

**PENGEMBANGAN INSTRUMEN TES *HIGHER ORDER THINKING SKILL*
(HOTS) POKOK BAHASAN RELASI DAN FUNGSI SERTA PERSAMAAN
GARIS LURUS KELAS VIII SMP PESANTREN GUPPI SAMATA**



Diajukan untuk Memenuhi Salah Satu Syarat Meraih Gelar Sarjana
Pendidikan (S.Pd) Prodi Pendidikan Matematika
Pada Fakultas Tarbiyah dan Keguruan
UIN Alauddin Makassar

ALAUDDIN
M A K A S S A R

Oleh:

FADILLAH
NIM. 20700113016

**FAKULTAS TARBIYAH DAN KEGURUAN
UIN ALAUDDIN MAKASSAR**

2017

PERNYATAAN KEASLIAN SKRIPSI

Mahasiswa yang bertanda tangan di bawah ini :

Nama : Fadillah

NIM : 20700113016

Tempat/Tgl. Lahir : Tappale/25 Agustus 1995

Jur/Prodi/Konsentrasi : Pendidikan Matematika

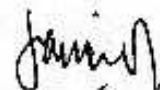
Alamat : Jl. Manuruki IX

Judul : **“Pengembangan Instrumen Tes *Higher Order Thinking Skill* (HOTS) Pokok Bahasan Relasi Dan Fungsi Serta Persamaan Garis Lurus Kelas VIII SMP Pesantren Guppi Samata”.**

Menyatakan dengan sesungguhnya dan penuh kesadaran bahwa skripsi ini benar adalah hasil karya sendiri. Jika di kemudian hari terbukti bahwa ia merupakan duplikat, tiruan, atau dibuat oleh orang lain, sebagian atau seluruhnya, maka skripsi dan gelar yang diperoleh karenanya batal demi hukum.

Samata-Gowa, November 2017

Penyusun,



Fadillah

NIM. 20700113016

PERSETUJUAN PEMBIMBING

Pembimbing penulisan skripsi saudara **Fadillah, NIM: 20700113016** mahasiswa Jurusan Pendidikan Matematika pada Fakultas Tarbiyah dan Keguruan UIN Alauddin Makassar, setelah dengan seksama meneliti dan mengoreksi skripsi yang bersangkutan dengan judul : **"Pengembangan Instrumen Tes *Higher Order Thinking Skill* (HOTS) Pokok Bahasan Relasi dan Fungsi serta Persamaan Garis Lurus Kelas VIII SMP Pesantren Guppi Samata"**.

Memandang bahwa skripsi tersebut telah memenuhi syarat-syarat ilmiah dan dapat disetujui untuk diujikan ke sidang munaqasyah.


Dengan persetujuan ini diberikan untuk diproses selanjutnya

Samata-Gowa, 21 November 2017

Pembimbing I

Pembimbing II


Dr. Misyka Malik Ibrahim, M.si.
NIP. 19651301989032002


Andi Kusumavanti, S.Pd., M.Pd
NIP. R

PENGESAHAN SKRIPSI

Skripsi yang berjudul **“Pengembangan Instrumen Tes *Higher Order Thinking Skill (HOTS)* Pokok Bahasan Relasi dan Fungsi Serta Persamaan Garis Lurus Kelas VIII SMP Pesantren Guppi Samata”** yang disusun oleh saudara **Padillah**, NIM: **20700113016**, Mahasiswa Program Studi Jurusan Pendidikan Matematika pada Fakultas Tarbiyah dan Keguruan UIN Alauddin Makassar, telah diuji dan dipertahankan dalam sidang munaqasyah yang diselenggarakan pada hari **Jumat, 24 November 2017 M.** Bertepatan dengan **05 Rabiul Awal 1439 H** dinyatakan dapat diterima sebagai salah satu syarat untuk mendapatkan gelar Sarjana Pendidikan (S.Pd.) pada Fakultas Tarbiyah dan Keguruan Program Studi Pendidikan Matematika (dengan beberapa perbaikan).

Samata-Gowa, 24 November 2017 M
05 Rabiul Awal 1439 H

DEWAN PENGUJI

Ketua : Drs. Baharuddin, M.M.

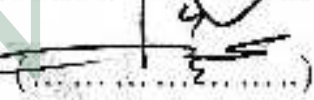


Sekretaris : Sri Sulasteri, S.Si., M.Si.

Munaqisy I : Ahmad Affif, S.Ag., M.Si.

Munaqisy II : Mardhiah, S.Ag., M. Pd.

Pembimbing I : Dr. Misykat Malik Ibrahim, M. Si.

Pembimbing II : Andi Kusumayanti, S.Pd., M.Pd.



Disahkan Oleh:

Dekan Fakultas Tarbiyah dan Keguruan
UIN Alauddin Makassar



Muhammad Amri, Lc., M.Ag.

NIP. 197301202003121001

KATA PENGANTAR



Tiada kata yang lebih patut penulis ucapkan kecuali ucapan rasa syukur yang sedalam-dalamnya disertai puja dan puji kehadiran Ilahi rabbi, Tuhan Yang Maha Esa yang telah melimpahkan rahmatnya, kesehatan serta inayahnya kepada penulis, sehingga penulis dapat menyelesaikan skripsi ini melalui proses yang panjang. Salam dan shalawat tetap tercurahkan kepada Rasulullah SAW, yang telah mengantarkan umat manusia menuju jalan yang benar. Dalam penyusunan skripsi ini penulis menyadari bahwa masih terdapat banyak kekurangan, baik menyangkut isi maupun dari segi penulisannya. Kekurangan tersebut tidak terlepas dari penulis sendiri yang masih memiliki banyak kekurangan dan keterbatasan pengetahuan, maka penulis bersikap positif dalam menerima saran maupun kritikan yang sifatnya membangun.

Melalui tulisan ini pula, penulis menyampaikan ucapan terima kasih yang tulus, teristimewa kepada kedua orang tua tercinta (**ayahanda Amir dan ibunda Hasirah**), kakakku (**Azhar Ahfad**), serta keluarga besar yang telah membesarkan, mengasuh, dan mendidik penulis dengan limpahan kasih sayangnya. Do'a restu dan pengorbanannya yang tulus dan ikhlas yang telah menjadi pemacuh dan pemicu yang selalu mengiringi langkah penulis dalam perjuangan meraih masa depan yang bermanfaat.

Penulis juga menyadari tanpa adanya bantuan dan partisipasi dari berbagai pihak skripsi ini tidak mungkin dapat terselesaikan seperti yang diharapkan. Oleh karena itu penulis patut menyampaikan terima kasih yang sebesar-besarnya kepada :

1. Prof. Dr. H. Musafir Pababbari, M.Si. selaku Rektor UIN Alauddin Makassar beserta Wakil Rektor Prof. Dr.Mardan, M.Ag selaku Wakil Rektor 1, Prof. Dr.

- H. Lomba Sultan, M.A. selaku Wakil Rektor II, Prof. Dr. Sitti Aisyah, M.A., Ph.D selaku Wakil Rektor III UIN Alauddin Makassar.
2. Dr. H. Muhammad Amri, Lc., M.Ag. selaku Dekan Fakultas Tarbiyah dan Keguruan UIN Alauddin Makassar Dr. Muljono Damopoli, M.Ag., selaku Wakil Dekan Bidang Akademik, Dr. Misykat Malik Ibrahim, M.Si., selaku Wakil Dekan Bidang Administrasi Umum, Dr. H. Syahrudin, M.Pd., selaku Wakil Dekan Bidang Kemahapeserta didikan.
 3. Dra. A. Halimah, M.Pd. dan Sri Sulasteri, S.Si., M.Si. selaku Ketua dan Sekretaris Jurusan Pendidikan Matematika UIN Alauddin Makassar.
 4. Dr. Misykat Malik Ibrahim, M. Si. Dan Andi Kusumayanti, S.Pd., M.Pd. selaku dosen pembimbing yang secara konkrit memberikan bantuannya dalam penyusunan skripsi ini.
 5. Para dosen, karyawan dan karyawan Fakultas Tarbiyah dan Keguruan yang secara konkrit memberikan bantuannya baik langsung maupun tak langsung terkhusus di Jurusan Pendidikan Matematika.
 6. Bapak kepala sekolah SMP Pesantren Guppi Samata yang telah memberikan kesempatan kepada peneliti untuk melakukan penelitian disekolah tersebut.
 7. Nurhikmah, S.Pd. selaku guru mata pelajaran matematika kelas VIII SMP Pesantren Guppi Samata dan adik-adik kelas VIII yang telah bersedia bekerjasama demi kelancaran penyusunan skripsi ini.
 8. Rekan-rekan seperjuangan dan semua teman-teman Matematika angkatan 2013 terutama Matematika 1,2 yang tidak dapat kusebutkan namanya satu persatu.

9. Sahabat-sahabat Al-Firqah (Purnamasari, Mardiah, Rifqah Anita Ramli, Nurmilawati, Nurmadina, Martina, Rahmania Syukur, dan Nursamsi) yang selalu menjadi penyemangat peneliti dalam segala hal.
10. Sukma Nurdin, Risa Riska, Nurul Kusuma W, Will Halminah selaku seseorang spesial yang selalu memberikan semangat dan motivasi kepada peneliti dalam penyusunan skripsi ini.
11. Semua pihak yang tidak dapat penyusun sebutkan satu persatu yang telah banyak memberikan sumbangsih kepada penulis selama kuliah hingga penulisan skripsi ini.

Akhirnya, harapan penulis semoga tulisan ini bermanfaat bagi pengajaran matematika dan semoga bantuan yang telah diberikan bernilai ibadah di sisi Allah SWT, dan mendapat pahala yang setimpal. Amin.

UNIVERSITAS ISLAM NEGERI
ALAUDDIN
M A K A S S A R

Samata-Gowa, November 2017

Penulis,

Fadillah
NIM. 20700113016

DAFTAR ISI

HALAMAN SAMPUL	i
HALAMAN JUDUL	ii
PERNYATAAN KEASLIAN SKRIPSI	iii
PERSETUJUAN PEMBIMBING	iv
LEMBAR PENGESAHAN SKRIPSI	v
KATA PENGANTAR	vi
DAFTAR ISI	viii
DAFTAR TABEL	x
DAFTAR GAMBAR	xii
DAFTAR LAMPIRAN	xiii
ABSTRAK	xvi
BAB I PENDAHULUAN	
A. <i>Latar Belakang Masalah</i>	1
B. <i>Rumusan Masalah</i>	10
C. <i>Tujuan Pengembangan</i>	10
D. <i>Spesifikasi Produk yang dikembangkan</i>	11
E. <i>Manfaat Pengembangan</i>	11
F. <i>Asumsi dan Keterbatasan Pengembangan</i>	11
BAB II TINJAUAN TEORITIK	
A. <i>Higher Order Thinking Skill (HOTS)</i>	13
1. <i>Pengertian HOTS</i>	13

2. Karakteristik HOTS	15
3. Peran Soal Hots dalam Penilaian	16
B. Pengembangan Instrumen Tes.....	17
1. Pengertian Pengembangan.....	17
2. Model-model Pengembangan.....	19
3. Pengertian Tes	22
4. Tujuan Tes.....	23
5. Ciri-ciri Tes yang baik.....	25
6. Jenis- jenis Tes	27
7. Penyusunan Spesifikasi Tes.....	30
C. Kemampuan Representasi Matematis	31
D. Materi Relasi dan Fungsi serta Persamaan Garis Lurus	34
E. Penelitian yang Relevan	35
F. Kerangka Pikir	39

BAB III METODE PENELITIAN

A. Jenis Penelitian	41
B. Langkah-langkah Pengembangan	41
1. Tahap preliminary.....	43
2. Tahap Self Evaluation.....	43
a) Analisis Kurikulum.....	43
b) Analisis Siswa.....	44
c) Analisis Materi.....	44
d) Desain	44
3. Tahap Prototype (Validasi, Evaluasi, Revisi	45
a) Pakar (Exper Review)	45

b) Tahap One-to-One	46
c) Tahap Small Group (Kelompok Kecil)	47
d) Tahap Field Test (Uji Coba Lapangan)	47
C. Desain dan Uji Coba Produk.....	48
1. Desain uji coba	48
2. Subjek Uji Coba	48
3. Teknik dan Instrumen Pengumpulan Data.....	48
4. Teknik Pengumpulan Data.....	49
D. Teknik Analisis Data	50
a. Analisis Data Hasil HOTS	50
b. Validasi Instrumen Tes HOTS.....	51
c. Uji Realibilitas Instrumen Tes	53
d. Tingkat Kesukaran Instrumen Tes HOTS.....	55
e. Daya Pembeda Instrumen Tes HOTS	57
f. Kreteria Kualitas Paket Tes.....	58
BAB IV HASIL PENELITIAN DAN PEMBAHASAN	
A. Langkah-langkah Pengembangan.....	59
1. Tahap Preliminary	59
2. Tahap Self Evaluation.....	60
3. Tahap Prototype (Validasi, Evaluasi, Revisi	64
a. Pakar (Exper Review)	65
b. Tahap One-to-One	69
c. Tahap Small Group (Kelompok Kecil)	70
4. Tahap Field Test (Uji Coba Lapangan)	70
B. Kualitas Instrumen Tes HOTS	71

1. Analisis Data Hasil HOTS.....	71
2. Validasi Instrumen Tes HOTS.....	72
3. Uji Realibilitas Instrumen Tes.....	73
4. Tingkat Kesukaran Tnstrumen Tes HOTS.....	74
5. Daya Pembeda Instrumen Tes HOTS.....	75
C. Pembahasan	77
BAB V PENUTUP	
A. Kesimpulan	80
B. Implikasi	81
DAFTAR PUSTAKA	82
LAMPIRAN	
RIWAYAT HIDUP	




DAFTAR TABEL

Tabel 2.1. <i>Daftar Bentuk Operasional dari Indikator Representasi Matematis ...</i>	38
Tabel 3.1. <i>Karakteristik yang Menjadi Fokus Prototype</i>	51
Tabel 3.2. <i>Kategori Tingkat Kemampuan Berfikir Tingkat Tinggi</i>	57
Tabel 3.3. <i>Kategori Tingkat Kevalidan Instrumen.....</i>	59
Tabel 3.4. <i>Kategori Interval Tingkat Reabilitas.....</i>	61
Tabel 3.5. <i>Kriteria Indeks Kesulitan Soal</i>	62
Tabel 3.6. <i>Klasifikasi Interpretasi Daya Pembeda</i>	64
Tabel 4.1. <i>Penilaian Validator</i>	73
Tabel 4.2. <i>Saran Revisi Validator</i>	73
Tabel 4.3. <i>Revisi Prototype Berdasarkan Saran dan Masukan dari Validator</i>	74
Tabel 4.4. <i>Analisis Hasil Kemampuan Berfikir Tingkat Tinggi</i>	78
Tabel 4.5. <i>Hasil Validasi Para Ahli</i>	79
Tabel 4.6. <i>Analisis Tingkat Kesukaran Tes Kemampuan Berfikir Tingkat Tinggi pada Aspek Representasi Matematis.....</i>	81
Tabel 4.7. <i>Analisis Daya Pembeda Instrumen Tes.....</i>	83

DAFTAR GAMBAR

Gambar 2.1. <i>Bagan Alur Kerangka Fikir</i>	46
Gambar 3.1. <i>Alur Pengembangan Tesmer</i>	47
Gambar 3.2. <i>Alur Pengembangan Tes HOTS</i>	48
Gambar 3.4. <i>Diagram Alur Pengembangan Instrumen Tes Model Tessmer</i>	54



ABSTRAK

Nama : Fadillah
Nim : 20700113016
Jurusan : Pendidikan Matematika
Fakultas : Tarbiyah dan Keguruan
Judul : Pengembangan Instrumen Tes *Higher Order Thinking Skill* (HOTS) Pokok Bahasan Relasi Dan Fungsi Serta Persamaan Garis Lurus Kelas VIII SMP Pesantren Guppi Samata

Skripsi ini membahas tentang pengembangan instrument tes *Higher Order Thinking Skill* (HOTS) pokok bahasan relasi dan fungsi serta persamaan garis lurus kelas VIII SMP Pesantren Guppi Samata. Penelitian ini bertujuan untuk: 1) Mengetahui langkah-langkah pengembangan instrument tes HOTS, 2) Menghasilkan instrument tes HOTS yang berkualitas pada matematika SMP Pesantren Guppi Samata kelas VIII materi Relasi dan Fungsi serta Persamaan Garis Lurus.

Penelitian ini menggunakan jenis penelitian pengembangan (*Research and Development*) Model pengembangan yang digunakan adalah model pengembangan tipe *formatif research Tessmer* (1993). Penelitian ini terdiri dari 4 tahapan yaitu *preliminary, self evaluation, formative evaluation (prototyping)* yang meliputi *expert reviews, one-to-one* dan *small group* serta *field test* (uji coba lapangan). Subjek uji coba yang digunakan dalam penelitian ini adalah siswa kelas VIII pada semester ganjil SMP Pesantren Guppi Samata. Instrumen yang digunakan dalam penelitian ini adalah tes. Kevalidan diketahui dari hasil penilaian validator pada lembar validasi yang menyatakan instrument tes yang dikembangkan telah baik berdasarkan *content* (sesuai dengan kurikulum dan materi), sesuai dengan karakteristik/indikator HOTS, dan bahasa (sesuai dengan kaidah bahasa yang berlaku/ EYD).

Berdasarkan hasil yang diperoleh pada tahap *prototype* dan *field tes* (uji coba lapangan) dihasilkan instrument tes yang sesuai kriteria kualitas yang telah ditetapkan yaitu valid, reliabel dan tingkat kesukaran serta daya pembeda instrumen tes secara keseluruhan sudah baik. Instrumen tes secara umum dinyatakan valid dengan interpretasi tinggi dengan melihat nilai V_a yang di hasilkan adalah 4,09 dengan kategori valid. Realibilitas instrument tes secara umum dinyatakan reliabel karena berdasarkan analisis instrumen tes reliabilitas yang diperoleh adalah 0,85 dengan interpretasi yang sangat tinggi. Pada analisis tingkat kesukaran instrumen tes dapat diketahui bahwa tidak terdapat butir soal pada instrumen tes yang tidak layak yaitu memiliki tingkat kesukaran dengan kategori sangat mudah dan kategori sangat sukar. Dan pada analisis daya pembeda dapat diketahui bahwa tidak terdapat soal yang memiliki daya pembeda yang sangat buruk. Dengan demikian dihasilkan instrumen tes HOTS yang berkualitas pada Matematika SMP.

Implikasi dari penelitian ini adalah guru harus lebih membiasakan siswa dalam mengerjakan soal-soal yang menuntut untuk berfikir tingkat tinggi.

Kata kunci: pengembangan, instrumen tes, higher order thinking skill (HOTS)

BAB I

PENDAHULUAN

A. Latar Belakang Masalah

Kemajuan suatu bangsa sangat ditentukan oleh kualitas sumber daya manusianya. Kualitas sumber daya manusia itu tergantung pada kualitas pendidikannya. Pendidikan sangat penting untuk menciptakan masyarakat yang cerdas, damai, terbuka, dan demokratis. Oleh karena itu, pembaharuan pendidikan harus selalu dilakukan untuk meningkatkan kualitas pendidikan suatu bangsa.

Dalam Undang-Undang Nomor 20 tahun 2003 tentang Sistem Pendidikan Nasional, Bab 1 ayat (1) dikemukakan bahwa,

pendidikan adalah usaha sadar dan terencana untuk mewujudkan suasana belajar dan proses pembelajaran agar peserta didik secara aktif mengembangkan potensi dirinya untuk memiliki kekuatan spiritual keagamaan, pengendalian diri, kepribadian, kecerdasan, akhlak mulia, serta keterampilan yang diperlukan dirinya, masyarakat, bangsa dan Negara.¹

Sangat jelas disampaikan dalam Undang-Undang diatas bahwa tujuan dari diselenggarakannya pendidikan adalah agar peserta didik secara aktif mengembangkan potensi yang ada dalam dirinya. Sebagaimana dijelaskan dalam Al-Qur'an QS Al-Mujadilah Ayat 11 yang berbunyi :

.....يَرْفَعُ اللَّهُ الَّذِينَ ءَامَنُوا مِنكُمْ وَالَّذِينَ أُوتُوا الْعِلْمَ دَرَجَاتٍ.....

¹ Zainal Arifin, *Evaluasi Pembelajaran* (Bandung: PT Remaja Rosdakarya, 2013), h. 40.

Terjemahnya:

Niscaya Allah akan meninggikan orang-orang yang beriman di antaramu dan orang-orang yang diberi ilmu pengetahuan beberapa derajat².

Ayat tersebut menjelaskan tentang keutamaan orang-orang yang beriman dan berilmu. Allah telah menjanjikan kepada mereka derajat yang tinggi. Orang yang berilmu akan dihormati oleh orang lain karena mampu mengelola sesuatu dengan baik. Berbeda dengan orang yang beriman tanpa di dasari dengan ilmu tentu tidak akan tau apa-apa. Sebaliknya orang yang berilmu tetapi tidak beriman dia akan sesat, karena ilmu yang dimiliki bisa jadi tidak digunakan untuk kebaikan.

Pendidikan tidak akan berhasil tanpa adanya sebuah pelaksanaan yang disebut pembelajaran. Pembelajaran adalah proses interaksi peserta didik dengan pendidik dan sumber belajar pada suatu lingkungan belajar. Pembelajaran berhubungan erat dengan pengertian belajar dan mengajar. Belajar dapat terjadi tanpa guru atau tanpa kegiatan mengajar dan pembelajaran formal lain. Sedangkan mengajar meliputi segala hal yang guru lakukan di dalam kelas.³

Pembelajaran harus bersifat kontekstual karena makna bahan pelajaran bagi siswa lahir dari hubungan antara isi pelajaran dan konteks yang dikenal siswa dalam situasi kehidupan sehari-hari. Salah satu materi pembelajaran yang sangat berpengaruh terhadap konteks kehidupan sehari-hari siswa adalah pelajaran matematika. Pembelajaran matematika adalah proses interaksi antara guru dan siswa

² Burhanuddin Nandang, *Mushaf Al-Burhan Edisi Wanita Tajwid*, Juz 20 (Cet 1: Bandung, 2002), h. 397.

³ Amri So cfan, *Peningkatan Mutu Pendidikan Sekolah Dasar dan Menengah dalam Teori Konsep dan Analisis* (Jakarta: Prestasi Pustakaraya, 2013), h. 229-230

yang melibatkan pengembangan pola berfikir dan mengolah logika pada suatu lingkungan belajar yang sengaja diciptakan oleh guru dengan berbagai metode agar program belajar matematika tumbuh dan berkembang secara optimal dan siswa dapat melakukan kegiatan belajar secara efektif dan efisien.

Tujuan pembelajaran matematika di Indonesia tidak terlepas dalam rangka mencapai tujuan pendidikan nasional. Tujuan pendidikan nasional adalah mengembangkan potensi peserta didik. Potensi dikembangkan ke arah manusia yang memiliki keimanan dan ketaqwaan kepada Tuhan Yang Maha Esa, berakhlak mulia, sehat, berilmu, cakap, kreatif, mandiri dan menjadi warga negara yang demokratis serta bertanggung jawab⁴. Namun hingga sekarang tujuan pendidikan nasional Indonesia belum terealisasi dengan baik, walaupun telah diterapkannya Kurikulum 2013. Perubahan kurikulum dari Kurikulum Tingkat Satuan Pendidikan (KTSP) menjadi Kurikulum 2013 tidak mengubah visi dan tujuan pembelajaran matematika. Tujuan pembelajaran matematika dalam Kurikulum 2013 mengacu pada tujuan Kurikulum 2013 yang tertuang dalam Peraturan Menteri Pendidikan dan Kebudayaan (Permendikbud) Nomor 69 Tahun 2013 tentang Kerangka Dasar dan Struktur Kurikulum Sekolah Menengah Atas dan Madrasah Aliyah. Kurikulum 2013 bertujuan untuk mempersiapkan manusia yang memiliki kemampuan hidup sebagai pribadi dan warga negara yang beriman, produktif, kreatif, inovatif, dan efektif, serta mampu berkontribusi pada kehidupan bermasyarakat, berbangsa, bernegara, dan peradaban dunia.⁵

⁴ Euis Setiawati, "Mengembangkan Kemampuan Berpikir Logis, Kreatif, dan *Habits of Mind* Matematis Melalui Pembelajaran Berbasis Masalah", h. 3.

⁵ Euis Setiawati, "Mengembangkan Kemampuan Berpikir Logis, Kreatif, dan *Habits of Mind* Matematis Melalui Pembelajaran Berbasis Masalah", h. 3.

Tujuan pembelajaran matematika yang ditetapkan Departemen Pendidikan Nasional sejalan dengan *National Council of Teachers of Mathematics* (NCTM) yang menetapkan lima kompetensi dalam pembelajaran matematika: pemecahan masalah matematis (*mathematical problem solving*), komunikasi matematis (*mathematical communication*), penalaran matematis (*mathematical reasoning*), koneksi matematis (*mathematical connection*) dan representasi matematis (*mathematical representation*). Gabungan kelima kompetensi tersebut perlu dimiliki siswa agar dapat mempergunakan ilmu matematika dalam kehidupan sehari-hari.⁶ Namun, kurikulum 2013 di sekolah yang telah ditetapkan Pemerintah, belum berjalan sebagaimana mestinya. Karena masih terlalu dominannya peran guru di sekolah sebagai penyebar ilmu atau sumber ilmu sehingga kurang melatih kemampuan berpikir tingkat tinggi peserta didik.

Kemampuan berpikir yang lebih berkembang pada individu seperti yang diharapkan dalam Kurikulum 2013 tidak mungkin terjadi secara tiba-tiba. Institusi pendidikan sebagai lembaga yang bertanggung jawab dalam mengelola dan menyelenggarakan pendidikan, berperan untuk membekali peserta didik dengan kemampuan-kemampuan yang berguna untuk menghadapi kehidupannya kelak.⁷ salah satunya adalah *Hight Order Thinking Skill* (HOTS). Sebagaimana dijelaskan dalam Taksonomi Bloom, bahwa kemampuan peserta didik dapat diklasifikasikan menjadi dua, yaitu tingkat tinggi dan tingkat rendah. Kemampuan tingkat rendah terdiri atas pengetahuan, pemahaman, dan aplikasi, sedangkan kemampuan tingkat

⁶ Delyanti Azzumarito Pulungan, dkk. *Journal of Educational Research and Evaluation*. (Semarang:2014), hal. 75.

⁷ Euis Setiawati, "Mengembangkan Kemampuan Berpikir Logis, Kreatif, dan *Habits of Mind* Matematis Melalui Pembelajaran Berbasis Masalah", h. 3.

tinggi meliputi analisis, sintesis, evaluasi dan kreativitas. Dengan demikian, kegiatan peserta didik dalam menghafal termasuk kemampuan tingkat rendah.

Dilihat dari cara berpikir, maka kemampuan berpikir tingkat tinggi dibagi menjadi dua, yaitu berpikir kritis dan berpikir kreatif. Berfikir kreatif adalah kemampuan melakukan generalisasi dengan menggabungkan, mengubah atau mengulang kembali keberadaan ide-ide tersebut. Kemampuan berpikir kritis merupakan kemampuan memberikan rasionalisasi terhadap sesuatu dan mampu memberikan penilaian terhadap sesuatu tersebut. Peserta didik tingkat SMP/MTs harus mulai dilatih berfikir tingkat tinggi sesuai dengan usianya, hal ini sesuai dengan BSNP yang menyatakan bahwa mata pelajaran matematika diberikan kepada semua peserta didik untuk membekali mereka dengan kemampuan berpikir logis, analisis, sistematis, kritis, dan kreatif, serta kemampuan bekerjasama.⁸ Peningkatan keterampilan berfikir tingkat tinggi telah menjadi salah satu prioritas dalam pelajaran matematika sekolah karena dengan adanya kemampuan berfikir tingkat tinggi, siswa mampu menentukan keputusan dan memecahkan masalah pada situasi baru serta mampu memunculkan ide-ide yang baru.

Mengukur keterampilan berpikir tingkat tinggi peserta didik tentunya dibutuhkan instrumen penilaian. Instrumen penilaian atau alat ukur yang banyak digunakan dalam penilaian pendidikan adalah tes subjektif dan tes objektif. Tes subjektif merupakan bentuk tes bentuk essay. Tes essay adalah suatu bentuk tes uraian dengan mempergunakan bahasa sendiri. Dalam tes bentuk uraian siswa dituntut untuk berpikir dan menjawab soal dengan bahasa sendiri sesuai apa yang diketahuinya yang

⁸ Agus Budiman dan Jailani, "Pengembangan instrumen asesmen higher order thinking skill (hots)", *Jurnal Pendidikan* 20, No 2 (2016): h. 132

berkenaan dengan pertanyaan yang harus dijawab. Sedangkan tes objektif merupakan bentuk tes yang terdiri dari tes jawaban benar-salah (*true false*), pilihan ganda (*multiple choice*), isian (*completion*), dan penjodohan (*matching*).

Bentuk tes yang bagus untuk mengukur kemampuan berfikir tingkat tinggi siswa adalah tes tertulis yang berupa tes uraian. Tes uraian bagus digunakan karena mampu mengukur kemampuan berfikir tingkat tinggi siswa serta mampu mengurangi kemungkinan peserta didik untuk menebak jawaban. Selain itu dapat digunakan untuk mengetahui profil kemampuan peserta didik, juga dapat digunakan sebagai sarana untuk melatih kemampuan peserta didik untuk berpikir pada tingkat yang lebih tinggi. Soal-soal yang digunakan sebagai latihan tersebut dapat berisi pertanyaan yang menguji peserta didik dalam hal pemecahan masalah, berpikir kritis dan berpikir kreatif. Agar peserta didik dapat menjawab pertanyaan tersebut, diperlukan suatu kemampuan representasi matematis. Dimana representasi matematis adalah translasi suatu masalah atau ide dalam bentuk baru, termaksud di dalamnya dari gambar atau model fisik ke dalam bentuk symbol, kata-kata atau kalimat. Representasi juga digunakan dalam mentranslasikan atau menganalisis suatu masalah verbal menjadi lebih jelas.⁹

Berdasarkan hasil *Trends in International Mathematics and Science Study* (TIMSS) tahun 2012, kemampuan berpikir tingkat tinggi siswa Indonesia masih rendah. Hal ini dapat terjadi karena dalam proses pembelajaran siswa kurang dirangsang untuk meningkatkan kemampuan berpikir tingkat tinggi. Kemampuan berpikir tingkat tinggi ini menghendaki seseorang untuk menerapkan informasi baru atau pengetahuan sebelumnya dan memanipulasi informasi untuk menjangkau

⁹ Emi Rofiah dkk, "Penyusunan Instrumen Tes Kemampuan Berpikir Tingkat Tinggi Fisika pada Siswa", *Jurnal Pendidikan Fisika* 1, no. 2 (2013): h. 17.

kemungkinan jawaban dalam situasi baru. Berpikir tingkat tinggi adalah berpikir pada tingkat lebih tinggi daripada sekedar menghafalkan fakta atau mengatakan sesuatu kepada seseorang persis seperti sesuatu itu disampaikan kepada kita.¹⁰

Hasil studi lembaga lain seperti *Programme for International Student Assessment* (PISA) juga mengindikasikan hasil yang tidak jauh berbeda. Pada kategori literasi matematika, posisi Indonesia cenderung di bawah skor rata-rata Negara peserta lainnya. Bahkan jika dilihat dari peringkatnya, Indonesia hampir menyentuh peringkat bawah. Pada tahun 2000, 2003, 2006, dan 2009 secara berturut-turut Indonesia menempati peringkat ke 39 dari 41 negara peserta, peringkat 38 dari 40 negara peserta, peringkat ke 50 dari 57 negara peserta dan peringkat ke 61 dari 65 negara peserta. Prestasi ini diperoleh karena siswa Indonesia tidak mampu menyelesaikan soal-soal TIMSS dan PISA dengan baik. Penyebabnya adalah sebagian besar soal-soal yang diujikan termaksud dalam kategori soal-soal non-rutin. Didukung oleh kenyataan bahwa pembelajaran matematika di sekolah masih terpaku pada hal-hal rutin. Pembelajaran masih didominasi oleh soal-soal sederhana, dalam artian soal-soal dengan cara penyelesaian yang sudah jelas. Siswa Indonesia tidak terlatih untuk mengerjakan soal-soal non-rutin. Soal yang membutuhkan kemampuan berpikir tinggi untuk menemukan penyelesaian.¹¹ *Higher Order Thinking Skill* (HOTS) penting dikembangkan pada siswa untuk menghadapi permasalahan kompleks dalam kehidupan sehari – hari dengan cara pemberian soal–soal non rutin

¹⁰ Muhammad Nur Saepullah, *Perbandingan peningkatan kemampuan berfikir kreatif siswa smp antara yang mendapatkan pembelajaran dengan menggunakan strategi konflik kognitif piaget dan hasweh* (Universitas Pendidikan Indonesia :2014), h.2.

¹¹ Muhammad Nur Saepullah, *Perbandingan peningkatan kemampuan berfikir kreatif siswa smp antara yang mendapatkan pembelajaran dengan menggunakan strategi konflik kognitif piaget dan hasweh* (Universitas Pendidikan Indonesia :2014), h.3.

berupa soal dengan indikator menganalisis, mengevaluasi dan mencipta berdasarkan Taksonomi Bloom.

Setelah melakukan observasi awal di sekolah SMP Pesantren Guppi Samata khususnya pada pembelajaran matematika, dapat dijelaskan bahwa di sekolah tersebut sudah menggunakan kurikulum 2013 hanya saja penggunaannya masih belum maksimal. Proses pembelajaran yang diterapkan masih berpusat pada guru (*teacher centered*) belum *student center*. Selain itu, instrument tes yang tersedia masih terbatas dan belum pernah menggunakan instrument tes untuk mengukur kemampuan berfikir tingkat tinggi siswa. Guru kebanyakan mengambil soal dari satu buku pembelajaran saja sehingga soal latihan yang diberikan hampir sama persis dengan contoh latihan yang diberikan sebelumnya sehingga kurang melatih HOTS siswa, akibatnya siswa mengalami kesulitan ketika dihadapkan dengan soal-soal yang menghubungkan apa yang telah dipelajari dengan masalah yang terkait dalam kehidupan sehari-hari yang menuntut siswa untuk berfikir tingkat tinggi seperti C4 (menganalisis), C5 (mengevaluasi), dan C6 (mengkreasikan) karena siswa lebih terbiasa dengan soal-soal C1 (mengingat), C2 (memahami) dan C3 (aplikasi).

Hal ini sejalan dengan penelitian yang dilakukan oleh Narulita tentang kemampuan berfikir tingkat tinggi siswa SMP di Kabupaten Jember dalam menyelesaikan soal berstandar PISA yang menjelaskan bahwa banyak guru yang hanya memberikan soal-soal dengan tingkat memahami dan mengingat saja. Ini menyebabkan kemampuan HOTS siswa menjadi tidak berkembang. Hal ini diperkuat dengan pendapat Suryadi tentang penelitian TIMSS yang menunjukkan masih rendahnya prestasi siswa Indonesia dalam matematika, terutama terkait soal-soal

HOTS. Pembelajaran matematika di Indonesia belum sepenuhnya fokus pada pengembangan HOTS.¹²

Penelitian yang juga dilakukan oleh Lusya Triatmi Astuti tentang kemampuan representasi matematis siswa dalam mengukur HOTS melalui pembelajaran berbasis masalah di sekolah menjelaskan bahwa dalam pembelajaran di sekolah guru cenderung menggunakan soal pada buku penunjang yang didominasi dengan indikator mengingat dan memahami. Sedangkan soal dengan indikator menganalisis, mengevaluasi, dan mengkreasi sedikit sekali terdapat dalam buku penunjang. Hal ini mengakibatkan siswa hanya dapat menyelesaikan soal dengan cara rumus tanpa menganalisis, mengevaluasi, dan mengkreasi. Untuk itu perlu adanya soal yang berkualitas dan di dalamnya terdapat ketiga indikator tersebut. Soal semacam ini adalah soal *higher order thinking skill* (HOTS). Ketika siswa dihadapkan pada soal-soal HOTS maka akan menghasilkan berbagai proses penyelesaian atau solusi dari soal tersebut. Selain itu dalam menyelesaikan masalah seseorang mempunyai kelebihan dan kekurangan bergantung pada kemampuan masing-masing siswa. Hal tersebut berkemungkinan terdapat perbedaan strategi yang dilakukan dalam menyelesaikan masalah. Setiap siswa mempunyai kemampuan yang berbeda-beda begitu pula gaya dalam belajarnya pun berbeda-beda. Sebagian siswa menyukai belajar dalam kelompok dan sebagian juga belajar sendiri lebih menyenangkan. Demikian juga sebagian siswa lebih mudah belajar dengan menggunakan gambar dan yang lain lebih mudah dengan teks dan bahasa. Maka dengan adanya perbedaan

¹² Dian Kurniati, "Kemampuan Berfikir Tingkat Tinggi Siswa SMP di Kabupaten Jember dalam Menyelesaikan Soal Berstandar Pisa," *Jurnal Penelitian dan Evaluasi Penelitian* 20, no. 2 (Desember 2016): h. 143.

tersebut dalam menyelesaikan masalah kemungkinan siswa menggunakan representasi yang berbeda pula.¹³

Berdasarkan uraian latar belakang di atas, dapat disimpulkan bahwa soal-soal yang melatih HOTS masih kurang, sehingga perlu dikembangkan tes HOTS. Oleh karena itu, peneliti akan meneliti lebih lanjut mengenai “Pengembangan Instrumen Tes *Higher Order Thinking Skill* (HOTS) Pokok Bahasan Relasi dan Fungsi serta Persamaan Garis Lurus Kelas VIII SMP Pesantren Guppi Samata”.

B. Rumusan Masalah

Berdasarkan latar belakang dari identifikasi masalah yang diuraikan, maka masalah yang dapat dirumuskan adalah sebagai berikut :

1. Bagaimana langkah-langkah pengembangan instrumen tes HOTS ?
2. Bagaimana menghasilkan instrumen tes HOTS yang berkualitas pada matematika SMP Pesantren Guppi Samata kelas VIII materi Relasi dan Fungsi serta Persamaan Garis Lurus yang telah dikembangkan ?

C. Tujuan Pengembangan

Berdasarkan rumusan masalah diatas, tujuan penelitian ini adalah untuk :

1. Mengetahui langkah-langkah pengembangan instrumen tes HOTS.
2. Menghasilkan instrumen tes HOTS yang berkualitas pada matematika SMP Pesantren Guppi Samata kelas VIII materi Relasi dan Fungsi serta Persamaan Garis Lurus.

¹³ Lusya Triatmi Astuti, “Kemampuan Representasi Matematis Siswa Melalui Pembelajaran Berbasis Masalah di Sekolah Menengah Atas,” 01 (2012): h. 2.

D. Spesifikasi Produk yang Dikembangkan

Penelitian dan pengembangan ini dilakukan untuk menghasilkan suatu produk berupa tes yang dapat digunakan untuk mengukur HOTS pada peserta didik SMP Pesantren Guppi Samata kelas VIII pokok bahasan Relasi dan Fungsi serta Persamaan Garis Lurus. Tes yang telah dikembangkan adalah soal uraian yang sudah diketahui kualitas butir soalnya.

E. Manfaat Pengembangan

Berdasarkan tujuan yang akan dicapai, manfaat yang diharapkan dapat diperoleh dari pengembangan ini adalah sebagai berikut :

1. Manfaat teoritik, pengembangan ini dapat membantu perkembangan pengetahuan, khususnya yang terkait dengan pengembangan tes untuk mengukur HOTS matematika.
2. Manfaat praktis
 - a. Bagi guru matematika, tes HOTS yang sudah diketahui kualitasnya dapat digunakan untuk mengukur HOTS dan sebagai acuan untuk mengembangkan tes HOTS.
 - b. Bagi peserta didik, dapat digunakan sebagai bahan latihan soal dalam melatih HOTS.
 - c. Bagi peneliti, dapat memberikan pengalaman langsung dalam mengembangkan tes HOTS.

F. Asumsi dan Keterbatasan Pengembangan

Pengembangan tes dalam penelitian ini dilandasi beberapa asumsi dan keterbatasan, yaitu sebagai berikut :

1. Belum pernah dilakukan tes untuk mengukur kemampuan berpikir tingkat tinggi yang memungkinkan peserta didik mengembangkan kemampuan berpikir tingkat tingginya dalam belajar matematika.
2. Peserta didik cenderung dikhususkan pada kemampuan menyelesaikan soal dengan rumus secara prosedural. Peserta didik menghafal bukan memahami konsep sehingga peserta didik kurang tanggap dalam menyelesaikan soal.

Keterbatasan pengembangan dalam instrumen tes untuk mengukur kemampuan berpikir tingkat tinggi di SMP Pesantren Guppi Samata adalah sebagai berikut:

1. Instrumen tes dibatasi pada materi matematika untuk kelas VIII dengan sub pokok bahasan relasi dan fungsi serta persamaan garis lurus.
2. Bentuk tes yang digunakan adalah uraian.

BAB II

TINJAUAN TEORETIS

A. *Higher Order Thinking Skill (HOTS)*

1. Pengertian HOTS

Higher Order Thinking Skill (HOTS) merupakan suatu keterampilan berpikir yang tidak hanya membutuhkan keterampilan mengingat, tetapi membutuhkan keterampilan lain yang lebih tinggi. Indikator untuk mengukur *Higher Order Thinking Skill* meliputi keterampilan menganalisa (C4), mengevaluasi (C5), dan menciptakan (C6). *Higher Order Thinking Skill* sebagai keterampilan berpikir yang terjadi ketika seseorang mengalami informasi baru dan informasi yang sudah tersimpan dalam ingatannya, selanjutnya menghubungkan informasi tersebut dan menyampaikannya untuk mencapai tujuan atau jawaban yang di butuhkan.¹

Kemampuan berpikir tingkat tinggi didefinisikan sebagai penggunaan pikiran secara lebih luas untuk menemukan tantangan baru. Kemampuan berpikir tingkat tinggi ini menghendaki seseorang untuk menerapkan informasi baru atau pengetahuan sebelumnya dan memanipulasi informasi untuk menjangkau kemungkinan jawaban dalam situasi baru. Berpikir tingkat tinggi adalah berpikir pada tingkat lebih tinggi daripada sekedar menghafalkan fakta atau mengatakan sesuatu kepada seseorang persis seperti sesuatu itu disampaikan kepada kita. Wardana mengemukakan bahwa kemampuan berpikir tingkat tinggi adalah proses berpikir yang melibatkan aktivitas mental dalam usaha mengeksplorasi pengalaman yang kompleks, reflektif dan kreatif yang dilakukan secara sadar untuk mencapai tujuan,

¹ Kusuma Wardany, et al., “Penyusunan Instrumen Tes Higher Orrder Thinking Skill Pada Materi Ekosistem SMA Kelas X,” jurnal univesitas sebelas maret Surakarta.h. 538.

yaitu memperoleh pengetahuan yang meliputi tingkat berpikir analitis, sintesis, dan evaluatif.

HOTS (*Higher Order Thinking Skill*) meliputi aspek kemampuan berpikir kritis, kemampuan berpikir kreatif, dan kemampuan memecahkan masalah. Berpikir kritis yaitu kemampuan untuk menganalisis, menciptakan dan menggunakan kriteria secara obyektif, serta mengevaluasi data. Berpikir kreatif yaitu kemampuan untuk menggunakan struktur berpikir yang rumit sehingga memunculkan ide yang baru. Kemampuan memecahkan masalah yaitu kemampuan untuk berpikir secara kompleks dan mendalam untuk memecahkan suatu masalah. Gunawan dan Pohl dalam Lewy mengungkapkan Taksonomi Bloom merupakan dasar bagi berpikir tingkat tinggi. Dasar dari pemikiran ini ialah bahwa beberapa jenis pembelajaran memerlukan proses kognisi yang lebih daripada yang lain, tetapi memiliki manfaat-manfaat yang lebih umum. Krathwohl dalam Lewy menyatakan bahwa indikator untuk mengukur kemampuan berpikir tingkat tinggi meliputi menganalisis, mengevaluasi, mencipta.²

Berdasarkan beberapa pendapat tersebut dapat ditarik kesimpulan bahwa kemampuan berpikir tingkat tinggi *Higher Order Thinking Skill* (HOTS) merupakan proses berpikir yang tidak sekedar menghafal dan menyampaikan kembali informasi yang diketahui. Kemampuan berpikir tingkat tinggi merupakan kemampuan menghubungkan, memanipulasi, dan mentransformasi pengetahuan serta pengalaman yang sudah dimiliki untuk berpikir secara kritis dan kreatif dalam upaya menentukan keputusan dan memecahkan masalah pada situasi baru.³

² Nur Rochmah Lailly And Asih Widi Wisudawati, "Analisis Soal Tipe *Higher Order Thinking Skill* (Hots) Dalam Soal Un Kimia Sma Rayon B," (2012/2013).

³ Emi Rofiah, *et al.*, "Penyusunan Instrumen Tes Kemampuan Berpikir Tingkat Tinggi Fisika Pada Siswa Smp," *Jurnal Pendidikan Fisika* 1 no.2 (2013):h. 17-18.

2. Karakteristik HOTS

Soal-soal HOTS sangat direkomendasikan untuk digunakan pada berbagai kelas. Untuk menginspirasi guru menyusun soal-soal HOTS di tingkat satuan pendidikan, berikut ini dipaparkan karakteristik soal HOTS.⁴

a. Mengukur Kemampuan berfikir tingkat tinggi

The Australian Council for Educational Research (ACER) menyatakan bahwa kemampuan berfikir tingkat tinggi merupakan proses menganalisis, merefleksi, memberikan argumen (alasan), menerapkan konsep pada situasi berbeda, menyusun, menciptakan. Kemampuan berfikir tingkat tinggi bukanlah kemampuan untuk mengingat, mengetahui, atau mengulang. Dengan demikian, jawaban soal-soal HOTS tidak tersurat secara eksplisit dalam stimulus. Kemampuan berfikir tingkat tinggi dapat dilatih dalam proses pembelajaran di kelas. Oleh karena itu agar peserta didik memiliki kemampuan berfikir tingkat tinggi, maka proses pembelajarannya juga memberikan ruang kepada peserta didik untuk menemukan konsep pengetahuan berbasis aktivitas. Aktivitas dalam pembelajaran dapat mendorong peserta didik untuk membangun kreativitas dan berfikir kritis.

b. Berbasis Permasalahan Kontekstual

Soal-soal HOTS merupakan asesmen yang berbasis situasi nyata dalam kehidupan sehari-hari, dimana peserta didik diharapkan dapat menerapkan konsep-konsep pembelajaran di kelas untuk menyelesaikan masalah. Permasalahan kontekstual yang dihadapi oleh masyarakat dunia saat ini terkait dengan lingkungan hidup, kesehatan, kebumihangsaan dan ruang angkasa, serta pemanfaatan ilmu pengetahuan dan teknologi dalam berbagai aspek kehidupan. Dalam pengertian tersebut termaksud

⁴ Sofan Amri, *Peningkatan Mutu Pendidikan Sekolah Dalam Teori Konsep dan Analisis* (Jakarta: Prestasi Pustakaraya), h. 230

pula bagaimana keterampilan peserta didik untuk menghubungkan, menginterpretasikan, menerapkan, dan mengintegrasikan ilmu pengetahuan dalam pembelajaran di kelas untuk menyelesaikan permasalahan dalam konteks nyata.

c. Menggunakan bentuk soal beragam

Bentuk-bentuk soal yang beragam dalam sebuah perangkat tes soal-soal HOTS sebagaimana yang digunakan dalam PISA, bertujuan agar dapat memberikan informasi yang lebih rinci dan menyeluruh tentang kemampuan peserta tes. Hal ini penting diperhatikan oleh guru agar penilaian yang dilakukan dapat menjamin prinsip objektif, artinya hasil penilaian yang dilakukan oleh guru dapat menggambarkan kemampuan peserta didik sesuai dengan keadaan yang sesungguhnya.

3. Peran Soal HOTS dalam Penilaian

Soal-soal HOTS bertujuan untuk mengukur keterampilan berfikir tingkat tinggi. Dalam melakukan penilaian, guru dapat menyisipkan beberapa butir soal HOTS. Berikut ini dipaparkan beberapa peran soal-soal HOTS dalam meningkatkan mutu penilaian.

a. Meningkatkan motivasi belajar peserta didik

Pendidikan formal di sekolah hendaknya dapat menjawab tantangan di masyarakat sehari-hari. Ilmu pengetahuan yang dipelajari di dalam kelas, agar terkait langsung dengan pemecahan masalah di masyarakat. Dengan demikian peserta didik merasakan bahwa materi pelajaran yang diperoleh di dalam kelas berguna dan dapat dijadikan bekal untuk terjun di masyarakat. Tantangan-tantangan yang terjadi di masyarakat dapat dijadikan stimulus kontekstual dan menarik dalam penilaian, sehingga munculnya soal-soal berbasis soal HOTS yang diharapkan dapat menambah motivasi belajar peserta didik.

b. Memupuk rasa cinta dan peduli terhadap kemajuan daerah

Dalam penilaian guru diharapkan dapat mengembangkan soal-soal HOTS secara kreatif sesuai dengan situasi dan kondisi di daerahnya masing-masing. Kreativitas guru dalam hal pemilihan stimulus yang berbasis permasalahan daerah dilingkungan satuan pendidikan sangat penting. Berbagai permasalahan daerah tersebut dapat diangkat sebagai stimulus kontekstual. Dengan demikian stimulus yang dipilih oleh guru dalam soal-soal HOTS dalam ujian sekolah dapat meningkatkan rasa memiliki dan cinta terhadap potensi-potensi yang ada di daerahnya sehingga peserta didik merasa terpanggil untuk ikut ambil bagian untuk memecahkan berbagai permasalahan yang timbul di daerahnya.

c. Meningkatkan mutu penilaian

Penilaian yang berkualitas akan dapat meningkatkan mutu pendidikan. Dengan membiasakan melatih siswa untuk menjawab soal-soal HOTS, maka diharapkan siswa dapat berfikir secara kritis dan kreatif.

B. Pengembangan Instrumen Tes

1. Pengertian Pengembangan

Penelitian pengembangan didefinisikan sebagai kajian sistematis tentang proses perancangan, pengembangan, evaluasi program dan produk pembelajaran, serta memenuhi kriteria konsistensi internal dan efektivitas penggunaan program atau produk tersebut.

Plomp juga menjelaskan penelitian pengembangan atau perancangan adalah studi secara sistematis tentang proses perancangan, pengembangan dan mengevaluasi “intervensi” (program, strategi, mengajar-belajar beserta perangkatnya, produk, dan

system) sebagai solusi terhadap masalah yang kompleks dalam pendidikan praktis, dan juga memiliki tujuan untuk meningkatkan pengetahuan tentang karakteristik dari “intervensi” dalam proses desain dan pengembangan. Sedangkan pengembangan menurut Heinich dkk adalah proses dari analisis kebutuhan, pembuatan materi, pencapaian tujuan, perancangan pembelajaran, dan uji coba serta revisi pencapaian program untuk peningkatan hasil belajar peserta didik.⁵

Berdasarkan uraian dari beberapa ahli diatas di dapat kesimpulan yang bisa ditulis yaitu pertama, penelitian pengembangan adalah studi secara sistematis tentang proses perancangan, pengembangan, dan mengevaluasi model, program, strategi mengajar-belajar beserta perangkatnya produk, dan system sebagai solusi terhadap masalah yang kompleks dalam pendidikan praktis, dan juga memiliki tujuan untuk meningkatkan pengetahuan tentang karakteristik dari model, program, strategi mengajar-belajar beserta perangkatnya. Kedua, tahapan untuk penelitian pengembangan meliputi proses desain, pengembangan evaluasi dan implementasi. Ketiga, penentuan focus, proses kesimpulan dan hasil penelitian akan menentukan jenis dan bentuk penelitian pengembangan yang akan dilakukan oleh peneliti yang ingin melakukan penelitian pengembangan di bidang pembelajaran. Keempat, pengguna dan pemilihan teknik evaluasi sangat menentukan kualitas model, program strategi mengajar-belajar beserta perangkatnya, produk dan sistem tersebut.

⁵ M. Haviz,” *Research and Development* Penelitian di Bidang Kependidikan yang Inovatif, Produktif dan Bermakna,” Program Pascasarjana Universitas Negeri Padang.

2. Model-model Pengembangan

Ada beberapa model-model pengembangan diantaranya:⁶

a. Model plomp

Desain pengembangan Plomp sering digunakan untuk mengembangkan model-model pembelajaran. Desain pengembangan plomp memiliki empat tahap atau fase, yaitu (1) tahap penelitian pendahuluan; (2) tahap prototype; (3) tahap penilaian; dan (4) tahap refleksi dan dokumentasi secara sistematis. Menurut plomp penjelasan tentang desain penelitian pengembangan sebagai berikut:

- 1) Penelitian pendahuluan (*preliminary research*), peneliti melakukan analisis mendalam tentang materi dan masalah yang dikaitkan dengan kerangka kerja berdasarkan ulasan literature.
- 2) Tahap prototype (*prototyping stage*), peneliti mendesain kerangka acuan awal dan menyusun prototype. Kegiatan ini bersifat siklis, dan dibedakan menjadi tiga bentuk yaitu perancangan, evaluasi, formatif, dan revisi.
- 3) Tahap penelitian (*assessment stage*) peneliti melakukan eksplorasi dan penilaian yang mendalam tentang menggunakan evaluasi sumatif.
- 4) Dokumentasi dan refleksi sistematis (*systematic reflection and documentation*), yaitu peneliti melakukan kegiatan dokumentasi secara sistematis setelah penyempurnaan prototype dan melakukan kajian yang mendalam untuk melahirkan teori atau prinsip baru yang berkontribusi ilmiah.

⁶ M. Haviz, "Research and Development; Penelitian di bidang Kependidikan yang Inovatif, Produktif dan Bermakna", Ta'dib 16, No.1 (Juni 2013): h. 32-37.

b. Model 4-D

Pengembangan model ini didasarkan pada pengembangan instruksional oleh Twelker, Urbach, dan Buck yang mendefinisikan model ini menjadi empat tahap, yaitu: *analysis, design, evaluation, dan dissemination*. Selanjutnya model ini setelah melalui proses pengembangan dalam penelitian, disebut model four-D yang meliputi empat tahap: *define, design, develop, dan disseminate*.

- 1) Tahap defenisi (*define*) meliputi lima fase yaitu analisis awal-akhir, analisis pembelajaran, analisis tugas, analisis konsep, dan tujuan-tujuan instruksional khusus.
- 2) Tahap desain (*design*) meliputi empat fase yaitu mengkonstruksi tes beracuan kriteria, pemilihan media, pemilihan format, dan desain awal.
- 3) Tahap pengembangan meliputi dua fase yaitu: penilaian ahli, dan pengujian pengembangan.
- 4) Tahap penyebaran meliputi tiga fase yaitu pengujian validasi, pengemasan, dan difusi dan adopsi.

c. Model Borg dan Gall

Model pengembangan ini terdiri atas sepuluh langkah yaitu:

- 1) Melakukan penelitian pendahuluan untuk mengumpulkan informasi (kajian pustaka, pengamatan kelas)identifikasi permasalahan yang dijumpai dalam pembelajaran dan merangkum permasalahan.
- 2) Melakukan perencanaan (identifikasi dan defenisi keterampilan, perumusan tujuan, penentuan urutan pembelajaran, dan uji ahli atau uji coba pada skala kecil.

- 3) Mengembangkan jenis/bentuk produk awal meliputi penyiapan materi pembelajaran, penyusunan buku pegangan dan perangkat evaluasi
- 4) Melakukkann uji coba lapangan tahap awal, dilakukan terhadap 2-3 sekolah menggunakan 6-10 subjek ahli. Pengumpulan informasi atau data menggunakan observasi, wawancara dan koisionar, dan dilanjutkan analisis data.
- 5) Melakukan revisi terhadap produk utama, berdasarkan masukan dan saran-saran dari hasil uji coba lapangan awal.
- 6) Melakukan uji coba lapangan utama, dilakukan terhadap 3-5 sekolah, dengan 30-80 subjek. Tes/penilaian tentang prestasi belajar siswa dilakukan sebelum dan sesudah proses pembelajaran.
- 7) Melakukan revisi terhadap produk operasional, berdasarkan masukan dan saran-saran hasil uji lapangan utama.
- 8) Melakukan uji coba lapangan produk operasional dilakukan terhadap 10-30 sekolah, melibatkan 40-200 subjek, data dikumpulkan melalui wawancara, observasi dan kuesioner.
- 9) Melakukan revisi terhadap produk akhir berdasarkan saran dalam uji coba lapangan.
- 10) Mendesiminasikan dan megimplementasikan produk, melaporkan dan menyebar luaskan produk melalui pertemuan dan jurnal ilmiah, bekerjasama dengan penerbit untuk sosialisasi produk untuk komersial dan memantau distribusi dan control kualitas.

d. Model evaluasi Tessmer

Teknik evaluasi yang sering dilakukan untuk menentukan kualitas hasil pengembangan adalah evaluasi formatif. Evaluasi formatif pada penelitian pengembangan bisa dipilih dan dilakukan berdasarkan teori evaluasi Tassmer. Teknik evaluasi tersebut adalah penilaian sendiri (*self evaluation*), penilaian pakar (*expert review*), penilaian personal representative (*one-to-one evaluation*), penilaian oleh kelompok kecil (*small group*) dan uji coba lapangan (*field test*).

3. Instrumen Tes

a. Pengertian Tes

Tes merupakan alat atau prosedur yang digunakan untuk mengetahui atau mengukur sesuatu dalam seksama, dengan cara dan aturan-aturan yang sudah ditentukan. Untuk mengejakan tes ini tergantung dari petunjuk yang dibeikan misalnya: melingkari salah satu huruf di depan pilihan jawaban, menerangkan, mencoret jawaban yang salah, melakukan tugas atau suruhan, menjawab secara lisan, dan sebagainya.⁷

Tes merupakan himpunan pertanyaan yang harus dijawab, harus ditanggapi, atau tugas yang harus dilaksanakan oleh orang yang di tes. Tes digunakan untuk mengukur sejauh mana seorang siswa telah menguasai pelajaran yang disampaikan terutama meliputi aspek pengetahuan dan keterampilan.⁸

Sumadi Suryabrata, mengertikan tes adalah: “pertanyaan-pertanyaan yang haus dijawab dan atau perintah-perintah yang harus dijalankan, yang mendasarkan harus bagaimana testee menjawab pertanyaan-pertanyaan atau melakukan perintah-

⁷Suharsimi Aikunto, *Dasar-dasa Evaluasi Pendidikan. Sekolah* (jakarta:Bumi Aksara, 2006), h. 53.

⁸ Asep Jihad dan Abdul Haris, *Evaluasi Pembelajaran*. (Yogyakarta: Multi Pressindo, 2012) h. 67.

perintah itu, peneliti mengambil kesimpulan dengan cara membandingkan dengan standar atau testee lainnya. Selain itu, tes merupakan alat pengukuran berupa pertanyaan, perintah, dan petunjuk yang ditunjukkan kepada testee untuk mendapatkan respon sesuai dengan petunjuk itu.⁹

Sebelum sampai kepada uraian yang lebih jauh, maka akan diterangkan dahulu arti dari beberapa istilah-istilah yang berhubungan dengan tes ini¹⁰:

- 1) *Test* adalah merupakan alat atau prosedur yang digunakan untuk mengetahui atau mengukur sesuatu dalam suasana, dengan cara dan aturan-aturan yang sudah ditentukan.
- 2) *Testing* merupakan saat pada waktu tes itu dilaksanakan. Dapat juga dikatakan *testing* adalah saat pengambilan tes.
- 3) *Testee* (dalam istilah Indonesia terdoba), adalah responden yang sedang mengerjakan tes. Orang-orang inilah yang akan dinilai atau diukur, baik mengenai kemampuan, minat, bakat, pencapaian, dan sebagainya.

b. Tujuan Tes

Tujuan tes yang penting adalah untuk :

- 1) Mengetahui tingkat kemampuan peserta didik
- 2) Mengukur pertumbuhan dan perkembangan peserta didik
- 3) Mendiagnosis kesulitan belajar peserta didik
- 4) Mengetahui hasil pengajaran
- 5) Mengetahui pencapaian kurikulum
- 6) Mendorong peserta didik belajar

⁹ Chabib Thoha, *Teknik evaluasi pendidikan* (Jakarta: RajaGrafindo Persada, 2003), h. 43.

¹⁰ Suharsimi Arikunto, *Dasar-Dasra Evaluasi Pendidikan* (Jakarta: Bumi Aksara, 2006), h. 53.

Ditinjau dari tujuannya ada empat macam tes yang banyak digunakan di lembaga pendidikan antara lain :

a) Tes Penempatan

Tes penempatan dilakukan pada awal pelajaran, digunakan untuk mengetahui tingkat kemampuan yang telah dimiliki peserta didik. Untuk mempelajari suatu mata pelajaran dibutuhkan pengetahuan pendukung. Pengetahuan pendukung ini diketahui dengan menelaah hasil tes penempatan. Apakah seorang peserta didik perlu tambahan pelajaran atau tidak, ditentukan dari hasil tes ini.

b) Tes Diagnostik

Tes diagnostik berguna untuk mengetahui kesulitan belajar yang dihadapi peserta didik, termasuk kesalahan pemahaman konsep. Tes ini dilakukan apabila diperoleh informasi bahwa sebagian besar peserta didik gagal dalam mengikuti proses pembelajaran pada mata pelajaran tertentu.

c) Tes Formatif

Tes formatif bertujuan untuk memperoleh masukan tentang tingkat keberhasilan pelaksanaan proses pembelajaran. Masukan ini berguna untuk memperbaiki strategi mengajar. Tes ini dilakukan secara periodik sepanjang semester. Materi tes dipilih berdasarkan tujuan pembelajaran tiap pokok bahasan atau sub pokok materi. Jadi tes ini sebenarnya bukan untuk menentukan keberhasilan belajar semata, tetapi untuk mengetahui keberhasilan proses pembelajaran.

d) Tes Sumatif

Tes sumatif diberikan di akhir suatu pelajaran, atau akhir semester. Hasilnya untuk menentukan keberhasilan belajar peserta didik. Tingkat keberhasilan ini dinyatakan dengan skor atau nilai, pemberian sertifikat, dan sejenisnya.¹¹

c. Ciri-ciri tes yang baik

Sebuah tes yang dapat dikatakan baik sebagai alat pengukur harus memenuhi persyaratan tes, yaitu memiliki:

1) Validitas

Istilah “validitas” merupakan sebuah kata benda. Sedangkan “valid” merupakan kata sifat. Suatu tes sudah dikatakan baik karena sudah “valid” atau “Tes ini baik karena memiliki validitas yang tinggi”. Sebuah tes disebut valid apabila tes itu dapat tepat mengukur apa yang hendak diukur. Ada istilah lain yang mulai diperkenalkan, yaitu sah, sehingga validitas diganti menjadi kesahihan. Walaupun istilah “tepat” belum dapat mencakup semua arti yang tersirat dalam kata “valid”, dan kata “tepat” kadang-kadang digunakan dalam konteks yang lain, akan tetapi tambahan kata “tepat” dalam menerangkan kata “valid” dapat mempejelas apa yang dimaksud.

2) Reliabilitas

Kata reliabilitas dalam bahasa Indonesia diambil dari kata reliability dalam bahasa Inggris, berasal dari kata asal reliable yang artinya dapat dipercaya. “Reliabilitas” merupakan kata benda, sedangkan “reliable” merupakan kata sifat atau kata keadaan. Tes dikatakan dapat dipercaya jika memberikan hasil yang tetap apabila diteskan berkali-kali. Sebelum tes dikatakan reliable apabila hasil-hasil tes

¹¹ Asep Jihad dan Abdul Haris, *Evaluasi Pembelajaran* (Yogyakarta: Multi Pressindo, 2012), h. 67.

tersebut menunjukkan ketetapan. Dengan kata lain, jika kepada para siswa diberikan tes yang sama pada waktu yang berlainan. Maka setiap siswa akan tetap berada dalam uutan yang sama dalam kelompoknya. Jika dihubungkan dengan validitas maka validitas adalah ketepatan sedangkan realibilitas adalah ketetapan.¹²

3) Objektivitas

Objektif berarti tidak adanya unsur pribadi yang mempengaruhi.. lawan dari objektif adalah subjektif, artinya terdapat unsur pribadi yang masuk mempengaruhi. Sebuah tes dikatakan memiliki objektivitas apabila dalam melaksanakan tes itu tidak ada factor subjektif yang mempengaruhi. Apabila dikaitkan dengan reliabilitas maka objektivitas menekankan ketepatan pada system skoring, sedangkan reliabilitas menekankan ketepatan dalam hasil tes.

4) Praktikabilitas

Sebuah tes dikatakan memiliki praktikabilitas yang tinggi apabila tes tersebut bersifat praktis, mudah pengadministrasiannya. Tes yang praktis adalah tes yang:

- (a) Mudah dilaksanakan, misalnya tidak menuntut peralatan yang banyak dan memberi kebebasan kepada siswa untuk mengerjakan terlebih dahulu bagian yang dianggap mudah oleh siswa.
- (b) Mudah pemeriksaannya, artinya bahwa tes itu dilengkapi dengan kunci jawaban maupun pedoman skoringnya. Untuk soal bentuk objektif, pemeriksaan akan lebih mudah dilakukan jika dikerjakan oleh siswa dalam lembar jawaban.
- (c) Dilengkapi dengan petunjuk-petunjuk yang jelas sehingga dapat diberikan oleh orang lain.

¹² Suharsimi Arikunto, *Dasar-Dasra Evaluasi Pendidikan* (Jakarta: Bumi Aksara, 2006), h. 58-59.

5) Ekonomis

Yang dimaksud dengan ekonomis di sini ialah bahwa pelaksanaan ts tersebut tidak membutuhkan biaya yang mahal, tenaga yang banyak, dan waktu yang lama.¹³

d. Jenis-jenis tes

Tes sebagai alat penilaian adalah pertanyaan-petanyaan yang diberikan kepada siswa untuk mendapat jawaban dari siswa dalam bentuk lisan (tes lisan/uraian), dalam bentuk tulisan (tes tulisan), atau dalam bentuk perbuatan (tes tindakan).

1. Tes Uraian

Tes uraian, yang dalam literature disebut juga *essay examination*, merupakan alat penilaian hasil belajar yang paling tua. Secara umum tes uraian ini adalah pertanyaan yang menurut siswa menjawabnya dalam bentuk menguraikan, menjelaskan, mendiskusikan, membandingkan, memberikan alasan, dan bentuk lain yang sejenis sesuai dengan tuntutan pertanyaan dengan menggunakan kata-kata dan bahasa sendiri. Adapun kelebihan atau keunggulan tes uraian ini antara lain:

- (a) Dapat mengukur proses mental yang tinggi atau aspek kognitif tingkat tinggi. Dapat mengembangkan kemampuan berbahasa, baik lisan maupun tulisan, dengan baik dan benar sesuai dengan kaidah-kaidah bahasa.
- (b) Dapat melatih kemampuan berfikir teratur atau penalaran, yakni berfikir logis, analitis, dan sistematis.
- (c) Mengembangkan keterampilan pemecahan masalah
- (d) Adanya keuntungan teknis seperti mudah membuat soalnya sehingga tanpa memakan waktu yang lama, guru dapat secara langsung melihat proses berfikir siswa.

¹³Suharsimi Arikunto, *Dasar-Dasra Evaluasi Pendidikan*, h. 57-63.

Agar diperoleh soal-soal bentuk uraian yang dikatakan memadai sebagai alat penilaian hasil belajar, hendaknya diperhatikan hal-hal berikut:

1. Dari segi isi yang diukur

Segi yang hendak diukur hendaknya ditentukan secara jelas abilitasnya, misalnya pemahaman konsep, aplikasi suatu konsep, analisis suatu permasalahan, dan aspek kognitif lainnya. Dengan kejelasan apa yang akan diungkapkan maka soal atau pertanyaan yang dibuat hendaknya mengungkapkan kemampuan siswa dalam abilitas tersebut. Setelah abilitas yang hendak diukur cukup jelas, tetapkan materi yang ditanyakan. Dalam memilih materi sesuai dengan kurikulumnya atau silabusnya. Aturlah penyajian pertanyaan secara berurutan mulai dari yang mudah menuju kepada yang lebih sulit, atau dari yang sederhana menuju kepada yang lebih kompleks. Gunakan bentuk uraian terbatas atau yang berstruktur.

2. Dari segi bahasa

Gunakan bahasa yang baik dan benar sehingga mudah diketahui makna yang terkandung dalam rumusan pertanyaan. Bahasa sederhana, singkat, tetapi jelas apa yang dikatakan. Hindari bahasa yang berbelit-belit, membingungkan, atau mengecoh siswa.

3. Dari segi teknis penyajian soal

Hendaknya jangan mengulang-ulang pertanyaan terhadap materi yang sama sekalipun untuk abilitas yang berbeda sehingga soal atau pertanyaan yang diajukan lebih komprehensif dari pada segi lingkup materi. Perhatikan waktu yang tersedia untuk mengerjakan soal tersebut sehingga soal tidak terlalu banyak atau terlalu sedikit. Bobot penilaian untuk setiap soal hendaknya dibedakan menurut tingkat kesulitan soal.

4. Dari segi jawaban

Setiap pertanyaan yang hendak diajukan sebaiknya telah ditentukan jawaban yang diharapkan, minimal pokok-pokoknya. Tentukan pula besarnya skor maksimal untuk setiap soal yang dijawab benar dan skor minimal bila jawaban dianggap salah atau kurang memadai. Jangan sekali-kali mengajukan pertanyaan yang jawabannya belum pasti atau guru sendiri tidak tahu jawabannya, atau mengharapakan kebenaran jawaban tersebut diperoleh dari siswa.

3. Tes Objektif

Soal-soal bentuk objektif banyak digunakan dalam menilai hasil belajar. Hal ini disebabkan antara lain oleh luasnya bahan pelajaran yang dapat dicakup dalam tes dan mudahnya menilai jawaban yang diberikan. Soal-soal bentuk objektif ini dikenal ada beberapa bentuk, yakni:

- (a) Bentuk soal jawaban singkat, merupakan soal yang menghendaki jawaban dalam bentuk kata, bilangan, kalimat, atau symbol dan jawabannya hanya dapat dinilai benar atau salah.
- (b) Bentuk soal benar-salah, merupakan bentuk tes yang soal-soalnya berupa pernyataan.
- (c) Bentuk soal menjodohkan, terdiri atas dua kelompok pernyataan yang paralel. Kedua kelompok pernyataan ini berada dalam satu kesatuan. Kelompok sebelah kiri merupakan bagian yang berisi soal-soal yang harus dicari jawabannya. Dalam bentuk sederhana, jumlah soal sama dengan jumlah jawabannya, tetap sebaiknya jumlah jawaban yang disediakan dibuat lebih banyak dari pada soalnya karena hal ini akan mengurangi kemungkinan siswa menjawab betul dengan hanya menebak.

(d) Bentuk soal pilihan ganda, adalah bentuk tes yang mempunyai satu jawaban benar atau paling tepat.¹⁴

e. Penyusunan spesifikasi tes

Penyusunan spesifikasi tes mencakup kegiatan berikut ini :

a) Kisi-Kisi Tes

Kisi-kisi merupakan matriks yang berisi spesifikasi soal-soal yang akan dibuat. Kisi-kisi ini merupakan acuan bagi penulis soal, sehingga siapapun yang menulis soal akan menghasilkan soal yang isi dan tingkat kesulitannya relative sama. Ada tiga langkah dalam mengembangkan kisi-kisi tes dalam sistem penilaian berbasis kompetensi dasar, yaitu: menulis kompetensi dasar, menulis materi pokok, menentukan indicator, dan menentukan jumlah soal.

b) Pemilihan Bentuk Tes

Pemilihan bentuk tes yang tepat ditentukan oleh tujuan tes, jumlah peserta tes, waktu yang tersedia untuk memeriksa lembar jawaban tes, cakupan materi tes, dan karakteristik mata pelajaran yang diujikan. Bentuk tes objektif pilihan ganda dan bentuk tes benar salah sangat tepat digunakan bila jumlah peserta tes banyak, waktu koreksi singkat, dan cakupan materi yang diujikan banyak.

c) Panjang Tes

Panjang tes ditentukan oleh waktu yang tersedia untuk melakukan ujian dengan memperhatikan bahan yang diujikan dan tingkat kelelahan peserta tes. Pada umumnya tes dilakukan selama 90 menit sampai dengan 120 menit. Untuk tes bentuk pilihan ganda dengan tingkat kesulitan rata-rata sedang, tiap butir soal memerlukan waktu pengerjaan sekitar 1 menit. Untuk bentuk uraian banyaknya butir soal tergantung pada

¹⁴ Nana Sudjana, *penilaian hasil proses belajar mengajar* (Bandung: remaja rosdakarya, 2009), h. 35-48.

kompleksitas soal. Ada tiga hal utama yang harus dipertimbangkan dalam menentukan jumlah soal yang diujikan, yaitu : bobot masing-masing bagian yang telah ditentukan dalam kisi-kisi, keandalan yang diinginkan, dan waktu yang tersedia. Bobot skor setiap soal bisa ditentukan sebelum tes digunakan, yaitu berdasar tingkat kompleksitas atau kesulitannya, yang kompleks atau sulit diberi bobot yang lebih tinggi dibanding dengan yang lebih mudah.¹⁵

C. Kemampuan Representasi Matematis

1. Defenisi Konseptual

Beberapa ahli mengemukakan tentang defenisi representasi matematis, menurut NCTM (dalam *Teacher professional Development and Classroom Resources Across the Curriculum*), mengemukakan bahwa representasi merupakan translasi suatu masalah atau ide dalam bentuk baru, termaksud di dalamnya dari gambar atau model fisik ke dalam bentuk simbol, kata-kata atau kalimat. Representasi juga digunakan dalam mentranslasikan atau menganalisis suatu masalah verbal menjadi lebih jelas. Hal ini mengandung makna bahwa (a) representasi melibatkan penerjemahan masalah atau ide-ide dalam bentuk baru; (b) representasi juga termaksud pengubahan diagram atau model fisik ke dalam symbol-simbol atau kata-kata; (c) proses representasi dapat digunakan juga dalam menerjemahkan atau menganalisis suatu masalah sehingga lebih jelas maknanya. Melalui representasi siswa dapat mengatur proses berfikirnya dan berguna untuk membuat ide-ide matematika lebih konkret dan nyata untuk bahan pemikiran.¹⁶

¹⁵ Asep Jihad dan Abdul Haris, *Evaluasi Pembelajaran* , h. 159-160.

¹⁶ Yunni Arnidha, "Peningkatan Kemampuan Representasi Matematis Melalui Model Pembelajaran Kooperatif Think Pair Share," *Jurnal e-DuMath* 2 no.1 (januari 2016): h. 130-131.

Menurut Amelia kemampuan representasi matematis siswa yang selama ini dianggap hanya merupakan bagian kecil sasaran pembelajaran dan tersebar dalam berbagai materi matematika yang dipelajari siswa, ternyata dapat dipandang sebagai suatu proses untuk mengembangkan kemampuan berfikir matematika siswa dan sejajar dengan komponen-komponen proses lainnya. Hal ini merupakan pencantuman representasi sebagai standar proses dimana untuk berfikir secara matematis dan menghubungkan idea tau gagasan matematis seseorang perlu merepresentasikan dengan berbagai cara.¹⁷

2. Defenisi Operasional

Beberapa pendapat para ahli dalam defenisi representasi matematis dapat disimpulkan bahwa representasi adalah ungkapan-ungkapan dari ide matematika yang ditampilkan siswa sebagai model atau bentuk pengganti dari suatu situasi masalah yang digunakan untuk menemukan solusi dari masalah yang sedang dihadapinya sebagai hasil dari interpretasi pikirannya. Suatu masalah dapat direpresentasikan melalui gambar, kata-kata (verbal), tabel, atau simbol matematika.

Adapun idikator yang menunjukkan kemampuan representasi matematis:

- 1) Menyajikan kembali data atau informasi dari suatu representasi ke representasi diagram, grafik, atau tabel.
- 2) Membuat persamaan atau model matematis dari representasi lain yang diberikan.
- 3) Membuat suatu representasi ke representasi diagram, grafik, atau table untuk memperjelas masalah dan memfasilitasi penyelesaiannya.

¹⁷ Lusya Triatmi Astuti, *et al.*, "Kemampuan Representasi Matematis Siswa Melalui Pembelajaran Berbasis Masalah di SMA," Jurnal Program Studi Pascasarjana Matematika FKIP Untan t.th.n.d, h. 2.

Dalam menyelesaikan suatu masalah yang terkait dalam representasi siswa setidaknya harus memenuhi tiga bentuk operasional sebagai berikut:

Tabel 2.1 Bentuk Operasional dari Aspek Representasi Matematis

No	Representasi Matematis	Bentuk bentuk Operasional
1	Representasi visual a) Diagram, tabel, atau grafik	<ul style="list-style-type: none"> Menyajikan kembali data atau informasi dari suatu representasi ke representasi diagram, grafik, atau tabel. Menggunakan representasi visual untuk menyelesaikan masalah
	b) Gambar	(d) Membuat gambar pola-pola geometri (e) Membuat gambar untuk memperjelas masalah dan memfasilitasi penyelesaiannya
2	Persamaan atau ekspresi matematis	<ul style="list-style-type: none"> Membuat persamaan atau model matematika dari representasi lain yang diberikan. Membuat konjektur dari suatu pola bilangan. Menyelesaikan masalah dengan melibatkan ekspresi matematis
3	Kata-kata atau teks tertulis	<ul style="list-style-type: none"> Membuat situasi masalah berdasarkan data atau representasi yang diberikan Menuliskan interpretasi dari suatu

No	Representasi Matematis	Bentuk bentuk Operasional
		representasi <ul style="list-style-type: none"> • Menuliskan langkah-langkah penyelesaian masalah matematika dengan kata-kata. • Menyusun cerita yang sesuai dengan suatu representasi yang disajikan. • Menjawab soal dengan menggunakan kata-kata atau teks tertulis

D. Materi Relasi dan Fungsi serta Persamaan Garis Lurus.

Dua diantara materi pokok pelajaran Matematika yang ada di kelas VIII SMP/MTs adalah materi Relasi dan Fungsi serta Persamaan Garis Lurus.

1. Relasi dan Fungsi

Relasi adalah hubungan antara dua elemen dua himpunan. Relasi juga dikatakan sebagai suatu aturan yang memasangkan anggota himpunan satu ke himpunan lain. Suatu relasi dari himpunan A ke himpunan B adalah pemasangan atau korespondensi dari anggota-anggota himpunan B. relasi dari himpunan A ke himpunan B adalah aturan yang memasangkan anggota himpunan A dan anggota himpunan B dengan aturan tertentu. Relasi dapat dinyatakan dengan tiga cara, yaitu :

- a. Dengan himpunan pasangan berurutan
- b. Dengan diagram panah
- c. Dengan diagram cartesius
- d. Dengan tabel

Sedangkan Fungsi adalah bentuk khusus dari relasi. Sebuah relasi dikatakan fungsi jika xRy , untuk setiap x anggota A memiliki tepat satu pasangan di y . Kita dapat menuliskan $f(a) = b$, jika b merupakan unsur di B yang dikaitkan oleh f untuk suatu a di A . ini berarti bahwa jika $f(a) = b$ dan $f(a) = c$ maka $b = c$.

2. Persamaan Garis Lurus

Persamaan garis lurus adalah salah satu cabang ilmu matematika yang dipelajari sejak kita duduk di bangku SMP. Persamaan garis lurus dapat diartikan juga dengan persamaan linier yaitu ada yang terdiri dari satu variabel dan ada juga yang terdiri dari dua variabel. Persamaan garis lurus adalah suatu persamaan yang jika digambarkan ke dalam bidang koordinat Cartesius akan membentuk sebuah garis lurus. Cara menggambar persamaan garis lurus adalah dengan menentukan nilai x atau y secara acak. Perlu diingat bahwa dua titik sudah cukup untuk membuat garis lurus pada bidang koordinat Cartesius. Persamaan garis lurus biasa juga dikatakan persamaan linear sebab hubungan matematisnya dapat digambarkan sebagai garis lurus dalam sistem koordinat kartesius.

E. Penelitian yang Relevan

Penelitian Siti Sofyah tentang Pengembangan Paket Tes Kemampuan Berpikir Tingkat Tinggi Matematika Bersarkan Revisi Taxonomy Bloom Pada Siswa Kelas V SD. Penelitian ini bertujuan untuk mendeskripsikan proses pengembangan paket tes dan memperoleh hasil pengembangan paket tes kemampuan berpikir tingkat tinggi matematika berdasarkan revisi Taksonomi Bloom pada siswa kelas V SD. Prosedur pengembangannya disesuaikan dengan model 4D yaitu *Define, Design, Develop, dan Disseminate*. Teknik analisis data yang digunakan yaitu analisis data deskriptif kualitatif. Data yang dianalisis yaitu lembar validasi dan lembar jawaban siswa dari

uji coba *one to one*, *small group*, dan *large group*. Analisis data yang dilakukan meliputi analisis validitas oleh validator, analisis kevalidan butir soal, analisis realibilitas, analisis daya beda, dan analisis tingkat kesukaran. Berdasarkan hasil analisis pada validitas pada lembar validasi ahli, semua soal dalam paket tes memiliki interpretasi validitas sangat tinggi. pada uji coba yang terakhir (uji coba *large group*) diperoleh realibilitas dengan interpretasi sangat tinggi. Hasil analisis validitas butir diperoleh 2 pertanyaan dengan validitas sangat tinggi, 3 pertanyaan dengan validitas tinggi, 4 pertanyaan dengan validitas cukup. Terdapat 5 pertanyaan dengan tingkat kesukaran sukar, 4 soal dengan tingkat kesukaran sedang, 0 soal dengan tingkat kesukaran mudah. Hasil analisis daya pembeda didapat 4 pertanyaan dengan interpretasi daya jelek, 4 pertanyaan dengan interpretasi cukup, dan 1 pertanyaan dengan interpretasi baik. Berdasarkan hasil validasi dan analisis uji coba, secara umum paket tes yang dikembangkan telah sesuai dengan level berpikir tingkat tinggi dan memenuhi kriteria tes yang baik yaitu valid dan reliable.¹⁸

Penelitian yang dilakukan oleh Kusuma Wardany tentang penyusunan instrument tes HOTS pada materi Ekosistem SMA kelas X. Penelitian ini bertujuan untuk menyusun instrumen tes *Higher Order Thinking Skill* pada materi ekosistem yang akan diujikan pada siswa SMA kelas X. Instrumen disusun berdasarkan langkah Riset Pengembangan Borg & Gall. Langkah pertama adalah menganalisis semua bentuk tes yang ada pada Ujian Nasional, Ulangan formatif dan sumatif, dan tes yang ada di dalam buku Biologi SMA dengan sampel SMA di Surakarta. Hasil analisis menunjukkan bahwa sebagian besar tes mencerminkan Kemampuan Berpikir Tingkat Rendah (LOTS). Langkah kedua adalah penyusunan draft Tes HOTS pada materi

¹⁸ Siti Sofiyah, et al, “ Pengembangan Tes Kemampuan Berpikir Tingkat Tinggi Berdasarkan Revisi Taksonomi Bloom Pada Siswa Kelas V SD, “ Jurnal Artikel Ilmiah Mahasiswa (2015): h. 1.

ekosistem yang terdiri dari 20 butir soal pilihan ganda yang akan dikerjakan dalam waktu 60 menit. Draft tes divalidasi oleh validator berkualifikasi dan guru. Instrumen tes selanjutnya diujikan pada sejumlah kecil siswa dalam Uji Coba Pertama. Hasil uji coba kesatu dianalisis secara kuantitatif menggunakan program MicroCat ITEMAN versi 3.00 yang digunakan untuk menentukan reliabilitas, taraf kesukaran, daya beda serta efektivitas distraktor. Berdasarkan hasil Uji Coba Tahap I diketahui bahwa instrumen tes *Higher Order Thinking Skill* pada siswa SMA kelas X untuk materi Ekosistem yang menunjukkan 45 % item diterima atau valid, 40% item direvisi dan 15% item ditolak. Proses revisi draft instrumen tes dan Uji Coba Tahap II dalam proses penyelesaian.¹⁹

Penelitian Agus Budiman tentang Pengembangan Instrumen Asesmen *Higher Order Thinking Skill (HOTS)* Pada Mata Pelajaran Matematika SMP Kelas VIII Semester 1. Penelitian ini merupakan penelitian pengembangan yang diadaptasi dari Borg & Gall, yang meliputi langkah-langkah sebagai berikut : penelitian dan pengumpulan informasi, perencanaan, pengembangan produk awal, uji coba terbatas, revisi produk awal, uji coba lapangan, dan revisi produk akhir. Hasil penelitian menunjukkan bahwa instrument asesmen *HOTS* berupa soal tes *HOTS* yang terdiri dari 24 butir soal pilihan ganda dan 19 butir soal uraian dari aspek materi, konstruksi, dan bahasa dinyatakan valid dan layak digunakan. Instrumen tersebut mempunyai koefisien reliabilitas sebesar 0,173 (soal pilihan ganda) dan sebesar 0,920 (soal uraian). Soal pilihan ganda memiliki rata-rata tingkat kesukaran 0,406 (sedang), rata-rata daya pembeda 0,330 (baik), dan semua pengecoh berfungsi baik. Soal uraian

¹⁹ Kusuma Wardany, *et al* " *Penyusunan instrumen Tes Kemampuan Berpikir Tingkat Tinggi pada materi ekosistem SMA kelas X,* " Program Studi Pendidikan Sains, universitas 11 maret Surakarta, indonesiat.th., h. 1.

memiliki rata-rata tingkat kesukaran 0,373 (sedang) dengan rata-rata daya pembeda 0,508 (baik).²⁰

Penelitian Zuhriyah tentang Representasi Matematika Siswa dalam Menyelesaikan Masalah *Higher Order Thinking skill* (HOTS) dengan *Creative Problem Solving* (CPS) ditinjau dari Kemampuan Matematika di kelas VIII SMP . Siswa mempunyai cara yang berbeda dalam mempresentasikan pengetahuannya untuk menyelesaikan suatu masalah seperti *Higher Order Thinking skill* (HOTS). Masalah (HOTS) merupakan masalah yang penyelesaiannya membutuhkan pemikiran tingkat tinggi yang cenderung kompleks, yang tidak dapat diprediksi dan mempunyai banyak penyelesaian masalah atau solusi. Salah satu contohnya soal *open-ended* (soal terbuka), dimana soal ini menjadi masalah bagi siswa, sehingga dalam menyelesaikan masalah tersebut dibutuhkan penalaran dan pemikiran tingkat tinggi. Penalaran dan pemikiran tingkat tinggi dapat dipadukan dengan *creative problem solving* (CPS), karena CPS merupakan proses untuk menyelesaikan masalah yang memerlukan keterampilan bernalar dan berfikir. Keberagaman representasi yang muncul dalam menyelesaikan masalah *Higher Order Thinking skill* (HOTS) dengan CPS dimungkinkan berbeda antara satu siswa dengan siswa yang lainnya. Keberagaman tersebut disebabkan karena kemampuan matematika siswa berbeda-beda. Subjek dalam penelitian ini yaitu 3 siswa MTs Salafiyah Cungkup Pucuk Lamongan yang mempunyai kemampuan matematika yang berbeda, yaitu siswa berkemampuan tinggi, siswa berkemampuan sedang, dan siswa berkemampuan rendah. Hasil analisis menunjukkan bahwa siswa yang berkemampuan tinggi dalam

²⁰ Agus Budiman dan Jailani “ *Pengembangan Instrumen Assesmen Higher Order Thinking Skill (HOTS) pada Mata Pelajaran Matematika SMP Kelas VIII Semester 1*” *Journal Riset Pendidikan Matematika*, Volume 1- Nomor 2, November 2014. h.139

menyelesaikan masalah *Higher Order Thinking skill* (HOTS) menggunakan representasi aljabar dan variable atau bahasa, serta penyelesaian menggunakan 3 tahap yang terdapat pada CPS, yaitu tahap menemukan masalah dan fakta, penemuan ide-ide, dan penemuan solusi. Siswa berkemampuan sedang dan siswa berkemampuan rendah dalam menyelesaikan masalah *Higher Order Thinking skill* (HOTS) menggunakan representasi aljabar, serta penyelesaiannya hanya menggunakan tahap kedua dari tiga tahap yang terdapat pada CPS yaitu tahap penemuan ide-ide.

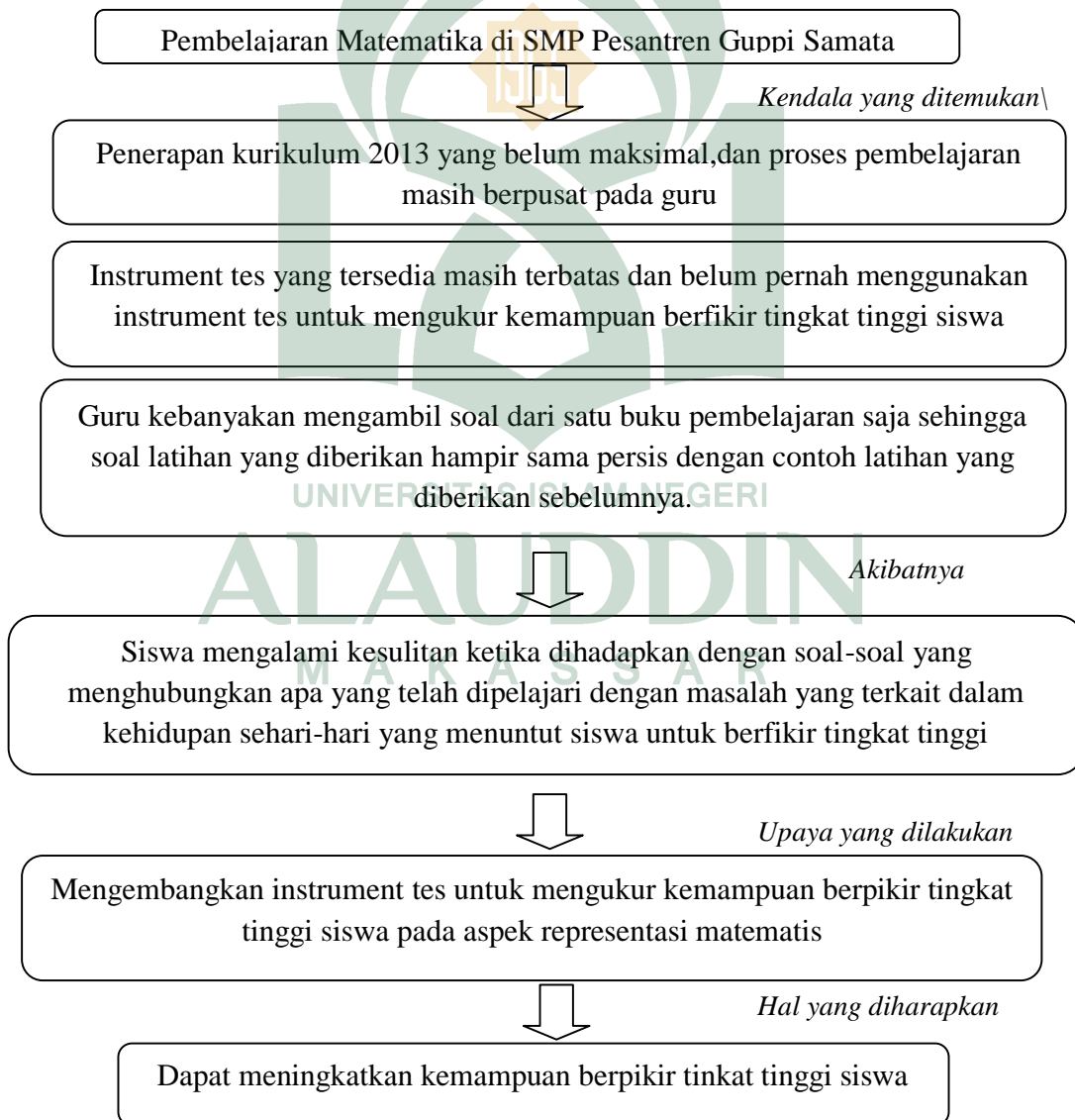
F. Kerangka Pikir

Mengembangkan kemampuan berpikir harus terus dilakukan karena dapat membentuk individu yang berhasil dalam menghadapi tantangan. Salah satu kemampuan berpikir yang harus dimiliki siswa adalah kemampuan berpikir tingkat tinggi. Salah satu cara melatih kemampuan berpikir tingkat tinggi siswa adalah melalui pemberian soal kemampuan berpikir tingkat tinggi yang didesain khusus. Siswa yang terbiasa menyelesaikan soal-soal tersebut secara tidak langsung dapat mengembangkan proses berpikir tingkat tingginya.

Pada umumnya, guru hanya berorientasi pada pemberian dan penghafalan rumus-rumus untuk mengerjakan soal—soal latihan yang terdapat pada buku paket siswa bukan pada cara siswa menemukan rumus-rumus tersebut, guru juga sangat kurang memberikan kesempatan pada siswa untuk aktif mengespor pengetahuannya selama pembelajaran berlangsung. Selain itu, kurang tersedianya soal-soal tes yang didesain khusus untuk melatih siswa agar menggunakan kemampuan representasinya dalam menjawab setiap permasalahan. Guru kebanyakan mengambil soal dari satu buku pembelajaran saja dan soal yang diberikan kebanyakan hampir persis dengan

contoh latihan yang sudah diberikan sehingga kurang melatih kemampuan berfikir tingkat tinggi siswa.

Oleh karena itu, penulis ingin mengembangkan instrumen tes untuk mengukur kemampuan berpikir tingkat tinggi siswa pada aspek representasi matematis. Dengan demikian, hasil yang diharapkan adalah instrument tes ini dapat meningkatkan kemampuan berpikir tingkat tinggi siswa itu sendiri



Gambar 2.1 Bagan Alur Kerangka Pikir

BAB III

METODOLOGI PENELITIAN

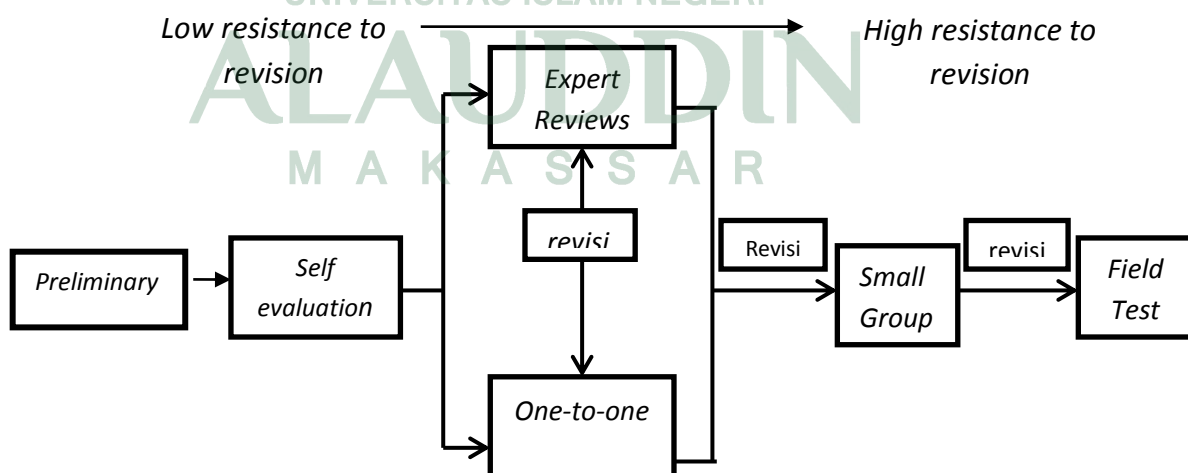
A. Jenis Penelitian

Jenis penelitian yang digunakan dalam penelitian ini adalah penelitian Pengembangan (*Research and Development*). Model pengembangan yang digunakan adalah model pengembangan tipe *formative research* Tessmer (1993). Penelitian ini terdiri dari 4 tahapan yaitu tahap *preliminary*, tahap *self evaluation* dan tahap *formative evaluation (prototyping)* yang meliputi *expert reviews* dan *one-to-one (low resistance to revision)* dan *small group* serta tahap *field test (uji coba lapangan)*.

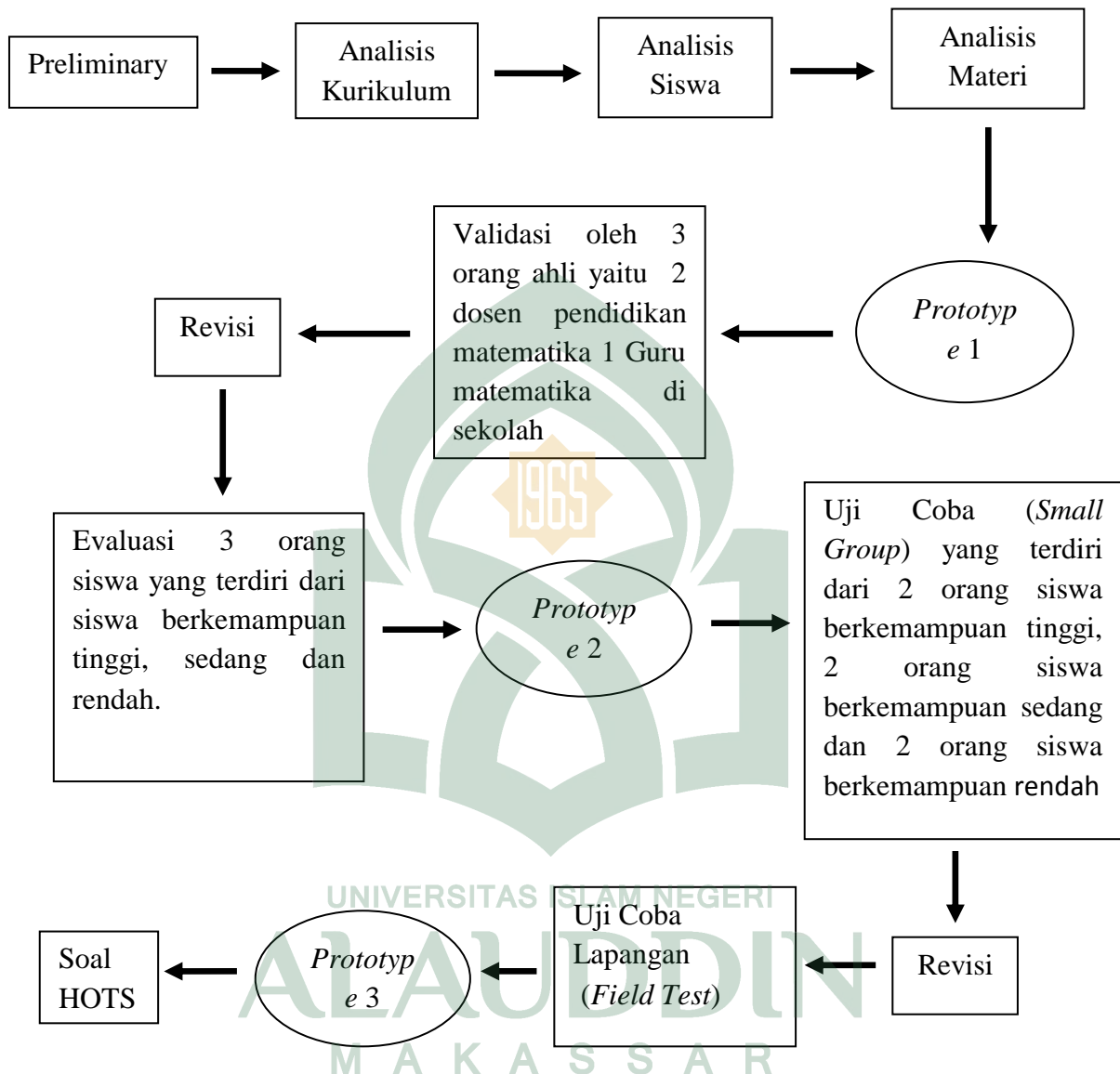
B. Langkah-langkah Pengembangan

Pada penelitian ini diperlukan langkah-langkah pengembangan penelitian yang merupakan suatu tahapan yang dilakukan sampai diperoleh *final prototype* instrumen tes yang sesuai dengan tujuan penelitian.

Secara ringkas prosedur penelitian dapat dilihat pada Gambar 3.1.¹



¹Tika Dwi Nopriyanti, *Pengembangan Soal untuk Mengukur Kemampuan Koneksi Matematis Siswa* (Prosiding, Universitas PGRI Palembang, 2015), h. 1018.



Keterangan :

→ : garis pelaksanaan

□ : jenis kegiatan

○ : hasil kegiatan

Gambar 3.2: Alur Pengembangan Tes HOTS

1. Tahap *Preliminary*

Tahapan ini dimulai dengan pengumpulan beberapa referensi yang berhubungan dengan penelitian ini. Setelah beberapa teori dan referensi sudah terkumpul, selanjutnya akan dilakukan kegiatan penentuan tempat dan subjek penelitian. Penentuan tempat dilakukan dengan cara menghubungi kepala sekolah dan guru mata pelajaran matematika disekolah yang akan dijadikan lokasi uji coba. Selanjutnya peneliti akan melakukan wawancara terhadap guru matematika yang bersangkutan mengenai kurikulum pembelajaran yang diterapkan di sekolah serta wawancara tentang bagaimana cara mengukur kemampuan berfikir tingkat tinggi siswa di sekolah tersebut.

2. Tahap *Self Evaluation*

Pada tahap *self evaluation* dilakukan penilaian oleh diri sendiri terhadap desain instrumen tes kemampuan berpikir tingkat tinggi yang akan dibuat oleh peneliti. Tahapan ini terdiri dari dua kegiatan yaitu tahap analisis dan tahap mendesain.

a. Analisis

Tahap analisis ini terdiri dari analisis kurikulum, analisis siswa dan analisis materi:

1) Analisis Kurikulum

Pada langkah ini dilakukan telaah terhadap kurikulum yang digunakan di sekolah yang dijadikan tempat penelitian. Apakah di sekolah tersebut menggunakan kurikulum KTSP atau Kurikulum 2013, kegiatan analisis

kurikulum ini nantinya dijadikan sebagai acuan dalam membuat soal-soal kemampuan berfikir tingkat tinggi siswa matematika.

2) Analisis Siswa

Kegiatan yang dilakukan pada langkah ini adalah menggali informasi tentang jumlah siswa, karakteristik siswa, serta menggali informasi mengenai siswa yang berkemampuan rendah, berkemampuan sedang, dan siswa berkemampuan tinggi pada subjek penelitian yang akan diambil.

3) Analisis Materi

Kegiatan analisis materi merupakan kegiatan mengidentifikasi materi-materi yang akan digunakan dalam penyusunan soal kemampuan berfikir tingkat tinggi yang berdasarkan pada analisis kurikulum. Materi tersebut selanjutnya dipilih dalam beberapa subpokok bahasan dan dikembangkan dalam berbagai indikator soal.

b. Desain

Kegiatan yang dilakukan pada tahap desain ini, peneliti mendesain kisi-kisi soal pada instrumen tes, soal-soal instrumen tes kemampuan *higher order thinking skill* dan kunci jawaban instrumen tes. Desain produk ini sebagai *prototype*. Masing-masing *prototype* fokus pada tiga karakteristik yaitu: konten, konstruksi dan bahasa. Uraian ketiga karakteristik tersebut dapat dilihat pada tabel 3.1.

Tabel 3.1: Karakteristik yang Menjadi Fokus Prototype

Konten	<ul style="list-style-type: none"> • Soal sesuai dengan materi matematika kelas VIII SMP Semester Ganjil • Maksud soal dirumuskan dengan singkat dan jelas.
Konstruksi	<ul style="list-style-type: none"> • Soal sesuai dengan teori yang mendukung dan indikator: • Permasalahan yang disajikan merupakan soal-soal kemampuan representasi matematis dengan keterampilan berfikir tingkat tinggi (HOTS) • Permasalahan yang disajikan sesuai dengan level siswa kelas VIII SMP
Bahasa	<ul style="list-style-type: none"> • Sesuai dengan EYD • Kalimat soal tidak mengandung penafsiran (arti) ganda • Kalimat soal komunikatif.menggunakan bahasa yang sederhana, dan mudah diapahami siswa.

c. Tahap *Prototyping* (Validasi, Evaluasi, dan Revisi)

Pada tahap ini produk yang telah dibuat atau di desain akan dievaluasi. Tahap evaluasi ini produk akan diuji cobakan dalam 3 kelompok, yaitu *Expert Review* dan *One-to-one* dan *small group*. Hasil desain pada *prototype* pertama yang dikembangkan atas dasar *self evaluation* diberikan pada pakar (*Expert Review*) dan siswa (*One-to-one*) serta *small group* secara parallel. Dari hasil ketiganya dijadikan bahan revisi.

a. Pakar (*Expert Review*)

Expert Review adalah teknik untuk memperoleh masukan atau saran dari para ahli untuk penyempurnaan instrumen tes. Pada tahap uji coba pakar (*expert review*) disini atau biasanya disebut uji validitas, produk yang telah didesain akan dicermati, dinilai dan dievaluasi oleh pakar atau ahli. Para pakar atau validator akan menelaah konten, konstruks dan bahasa dari masing-masing *prototype*. Validator pada penelitian ini terdiri dari tiga orang yaitu dua dosen

pendidikan matematika dan satu guru bidang studi matematika di tempat uji coba yang kemudian memberikan penilaian berdasarkan instrumen yang diberikan oleh peneliti.

Berdasarkan hasil validasi dari validator peneliti akan melakukan analisis terhadap hasil tersebut. Jika hasil analisis menunjukkan:

- 1) Valid tanpa revisi, maka kegiatan selanjutnya adalah *field test*
- 2) Valid dengan ada revisi, maka kegiatan selanjutnya adalah merevisi terlebih dahulu, kemudian langsung *field test*.
- 3) Tidak valid, maka dilakukan revisi sehingga diperoleh *prototype* baru, kemudian kembali pada kegiatan *Expert Review* atau saran ahli.

Pada tahap ini, tanggapan dan saran dari para validator tentang desain yang telah dibuat ditulis pada lembar validasi sebagai bahan merevisi dan menyatakan bahwa instrumen tes kemampuan berpikir tingkat tinggi tersebut telah valid.

b. *One-to-one*

Pada tahap ini, peneliti meminta 3 orang siswa sebagai tester untuk menjawab tes yang telah didesain. Tiga orang siswa ini terdiri dari siswa yang memiliki kemampuan tinggi, kemampuan sedang dan siswa dengan kemampuan rendah. Ketiga siswa tersebut diminta komentar tentang soal yang telah dikerjakan. Komentar yang diperoleh digunakan untuk merevisi desain instrumen tes yang telah dibuat. Hasil dari one-to-one ini adalah *prototype* II.

c. Kelompok kecil (*Small Group*)

Hasil revisi dari *expert review* dan *one-to-one* dijadikan dasar untuk merevisi prototype I menjadi desain prototype II. Kemudian hasilnya diujicobakan pada *small group* (6 orang siswa sebayak non subjek penelitian). Karakteristik siswa terdiri dari dua siswa dengan kemampuan tinggi, dua siswa dengan kemampuan sedang dan dua siswa dengan kemampuan rendah. Berdasarkan hasil tes dan komentar siswa inilah produk direvisi dan diperbaiki. Hasil dari tahap ini diharapkan menghasilkan instrumen tes yang mampu mengukur kemampuan berpikir tingkat tinggi siswa. Desain instrumen tes yang direvisi setelah tahap ini disebut prototype III.

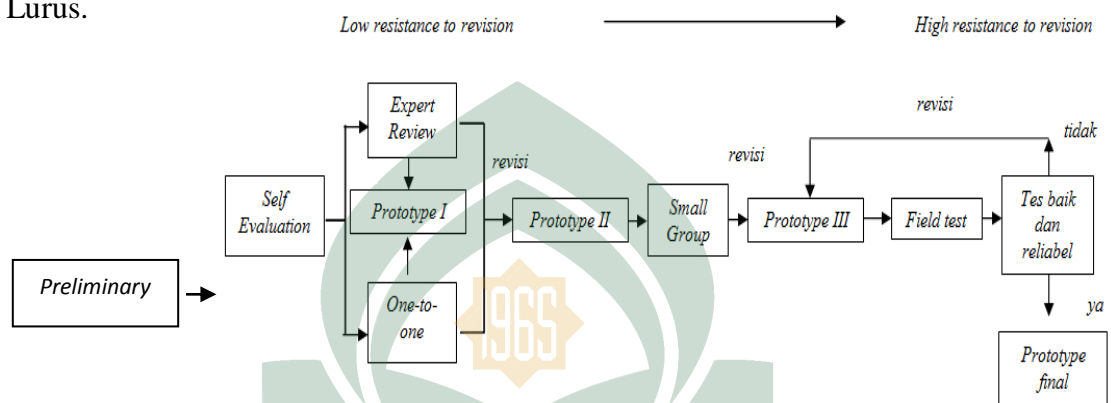
d. Tahap *Field Test* (Uji Coba Lapangan)

Pada tahap ini komentar atau saran-saran serta hasil uji coba pada *prototype III* dijadikan dasar untuk merevisi desain *prototype III*. Hasil revisi diujicobakan ke subjek penelitian dalam hal ini sebagai *field test*. Uji coba pada tahap ini produk yang telah direvisi tadi diuji cobakan kepada siswa kelas VIII Smp Pesantren Guppi Samata yang menjadi subjek uji coba penelitian.

C. Desain dan Uji Coba Produk

1. Desain Uji Coba

Desain uji coba Instrumen tes untuk mengukur kemampuan berpikir tingkat tinggi pada pokok bahasan Relasi dan Fungsi serta Persamaan Garis Lurus.



Gambar 3.3: Diagram Alur Pengembangan Instrumen Tes Model

Tessmer

2. Subjek Uji Coba

Subjek uji coba yang digunakan dalam penelitian ini adalah siswa kelas VIII pada semester ganjil 2017/2018 Smp Pesantren Guppi Samata.

3. Teknik dan Instrumen Pengumpulan Data

a. Instrumen Penelitian

Instrumen penelitian yang digunakan dalam penelitian ini adalah sebagai berikut:

1) Instrumen Tes

Instrumen tes kemampuan berpikir tingkat tinggi dalam penelitian ini menggunakan soal-soal matematika kelas VIII SMP Pesantren Guppi Samata dengan pokok bahasan Relasi dan fungsi serta Persamaanm Garis Lurus. Tes yang diujikan dalam bentuk uraian atau soal cerita.

2) Lembar Validasi

Lembar validasi instrumen tes juga merupakan instrumen penelitian. Lembar validasi instrumen tes diarahkan pada validasi konten, validasi konstruk, kesesuaian bahasa yang digunakan, alokasi waktu yang diberikan dan petunjuk pada soal.

4. Teknik Pengumpulan Data

Pada Bagian ini akan dijelaskan teknik atau cara memperoleh data dari setiap instrumen yang telah diuraikan diatas. Teknik pengumpulan data adalah cara-cara yang dapat digunakan oleh penulis untuk mengumpulkan data. Cara memperoleh data penelitian ini adalah menggunakan tes.

Tes yang akan diberikan merupakan soal-soal kemampuan berpikir tingkat tinggi pada aspek representasi matematis dengan pokok bahasan Relasi dan Fungsi serta Persamaan Garis Lurus. Tes diberikan kepada siswa kelas VIII SMP Pesantren Guppi Samata. Instrumen tes digunakan untuk memperoleh data tentang kemampuan berpikir tingkat tinggi siswa pada aspek representasi matematis. Instrumen tes terdiri dari soal-soal materi matematika kelas VIII pada pokok bahasan relasi dan fungsi serta persamaan garis lurus berbentuk uraian yang mengacu pada indikator kemampuan berpikir tingkat tinggi.

D. Teknik Analisis Data

1. Analisis Data Hasil HOTS

Data hasil tes untuk mengukur kemampuan berpikir tingkat tinggi siswa dilihat dari skor yang diperoleh siswa dalam mengerjakan soal tes kemampuan berpikir tingkat tinggi. Skor yang diperoleh siswa, kemudian dihitung persentasenya untuk mengukur kemampuan berpikir tingkat tinggi.

Skor kemampuan berpikir tingkat tinggi siswa adalah jumlah skor yang diperoleh siswa pada saat menyelesaikan soal tes kemampuan berpikir tingkat tinggi. Nilai akhir yang diperoleh siswa adalah:

$$\frac{\text{Jumlah skor yang diperoleh}}{\text{Skor maksimum}} \times 100$$

Data hasil tes kemampuan dianalisis untuk menentukan kategori tingkat kemampuan berpikir tingkat tinggi. Kategori kemampuan berpikir tingkat tinggi siswa tersebut ditentukan seperti pada tabel berikut:

Tabel 3.2: Kategori Tingkat Kemampuan Berpikir Tingkat Tinggi²

Nilai siswa	Tingkat Kemampuan Berpikir Tingkat Tinggi
$80 < \text{nilai} \leq 100$	Sangat baik
$60 < \text{nilai} \leq 80$	Baik
$40 < \text{nilai} \leq 60$	Cukup
$20 < \text{nilai} \leq 40$	Kurang
$0 < \text{nilai} \leq 20$	Sangat kurang

2. Validasi Instrumen Tes HOTS

Menurut Anastasi dan Urbina, validitas berhubungan dengan apakah tes mengukur apa mesti diukur dan seberapa baik dia melakukannya.³ Menurut

²Tika Dwi Nopriyanti, *Pengembangan Soal untuk Mengukur Kemampuan Koneksi Matematis Siswa*, (Prosiding, Universitas PGRI Palembang, 2015), h. 1021

Suharsimi Arikunto, suatu tes dikatakan valid apabila tes tersebut mengukur apa yang hendak diukur. “Valid berarti sah, artinya keabsahan instrument itu tidak diragukan lagi.⁴Validitas yang digunakan pada penelitian ini adalah validasi isi dan validitas konstruksi

Validator memberikan penilaian terhadap instrumen tes untuk mengukur kemampuan representasi matematis secara keseluruhan. Hasil penelitian yang telah diberikan ini disebut data hasil validasi instrumen soal kemampuan berpikir tingkat tinggi, yang kemudian dimuat dalam tabel hasil validasi paket tes kemampuan berfikir tingkat tinggi. Berdasarkan nilai-nilai tersebut selanjutnya ditentukan nilai rerata total untuk semua aspek (Va). Nilai Va ditentukan untuk melihat tingkat kevalidan pada tes kemampuan berfikir tingkat tinggi. Kegiatan penentuan Va tersebut mengikuti langkah-langkah berikut :

- a. Setelah hasil penilaian dimuat dalam tabel hasil validasi paket tes kemampuan berfikir tingkat tinggi, kemudian ditentukan rata-rata nilai hasil validasi dari semua validator untuk setiap soal (I_i) dengan persamaan:

$$I_i = \frac{\sum_{j=1}^v V_{ji}}{v}$$

Dengan :

V_{ji} = data nilai dari validator ke- j terhadap indikator ke- i

v = banyaknya validator

hasil I_i yang diperoleh kemudian ditulis pada kolom yang sesuai dengan di dalam table tersebut.

³Purwanto, *Instrumen penelitian Sosial dan Pendidikan*, h. 123.

⁴Ali Hamzah, *Evaluasi Pembelajaran Matematika*, h. 214.

- b. Dengan nilai I_i kemudian ditentukan nilai rerata total untuk semua soal V_a dengan persamaan :

$$V_a = \frac{\sum_{i=1}^n I_i}{n}$$

Dengan :

V_a = nilai rerata total untuk semua soal.

I_i = rerata nilai untuk soal ke- i

n = banyaknya soal

- c. Selanjutnya nilai V_a atau nilai rerata total untuk semua soal diberikan kategori berdasarkan table 3.2 untuk menentukan tingkat kevalidan instrument paket tes kemampuan berfikir tingkat tinggi.⁵

Tabel 3.3 Kategori Tingkat Kevalidan Instrumen⁶

Nilai V_a	Tingkat Kevalidan
$V_a = 5$	Sangat Valid
$4 \leq V_a < 5$	Valid
$3 \leq V_a < 4$	Cukup valid
$2 \leq V_a < 3$	Kurang valid
$1 \leq V_a < 2$	Tidak valid

Instrumen tes kemampuan berpikir tingkat tinggi dapat digunakan pada penelitian, jika instrumen tes tersebut minimal memiliki kriteria valid. Meski tes memenuhi kriteria valid, namu, masih perlu dilakukan revisi terhadap bagian instrumen tes sesuai dengan saran revisi yang diberikan oleh validator. Jika instrumen tes tersebut memenuhi kriteria di bawah kriteria valid, maka perlu

⁵ Hobri 2010 :52-53

⁶<http://ebookbrowse.net/bahan-ajar-minggu-ke-14-analisis-instrumen-validitas-reabilitas-pdf-d280700159>. (Diakses 30 Oktober 2016)

dilakukan revisi dengan mengganti soal-soal yang akan digunakan pada instrumen tes tersebut.

3. Uji Reliabilitas Instrumen Tes Kemampuan Berpikir Tingkat Tinggi

Reliabilitas adalah tingkat atau derajat konsistensi dari suatu instrumen.⁷

Reliabilitas sama dengan konsistensi atau keajekan. Suatu instrumen penelitian dikatakan mempunyai nilai reliabilitas yang tinggi, apabila tes yang dibuat mempunyai hasil yang konsisten dalam mengukur yang hendak diukur.⁸ Dengan demikian reliabilitas dapat diartikan sebagai keterpercayaan. Keterpercayaan berhubungan dengan ketetapan dan konsistensi.⁹ Reliabilitas juga menunjuk pada satu pengertian bahwa suatu instrument cukup dapat dipercaya untuk digunakan sebagai alat pengumpulan data karena instrument tersebut sudah baik.¹⁰

$$r_{11} = \left(\frac{n}{n-1} \right) \left(1 - \frac{\sum \sigma_i^2}{\sigma_t^2} \right)$$

Keterangan:

r_{11} = reliabilitas yang dicari

$\sum \sigma_i^2$ = jumlah varians skor tiap-tiap item

σ_t^2 = varians total

n = jumlah item soal

Perhitungan varians skor tiap soal digunakan rumus:

$$\sigma_i^2 = \frac{\sum x_i^2 - \frac{(\sum x_i)^2}{N}}{N}$$

⁷ Zainal Arifin, *Evaluasi Pembelajaran*, h. 258.

⁸ Sukardi, *Metodologi Penelitian Pendidikan*, (Cet. XIV; Yogyakarta: Bumi Aksara, 2014), h.127.

⁹ Purwanto, *Instrumen Penelitian Sosial dan Pendidikan*, h. 160.

¹⁰ Arikunti, Faisal 2002 hal 154

N

Keterangan:

 σ_t^2 = varians skor tiap-tiap item

N = jumlah peserta tes

 X_i = skor butir soal

Perhitungan varians total digunakan rumus:

$$\sigma_t^2 = \frac{\sum Y^2 - \frac{(\sum Y)^2}{N}}{N}$$

Keterangan :

 σ_t^2 = varians total

N = jumlah peserta tes

Y = skor total

Tabel 3.4: Kategori interval Tingkat Reliabilitas¹¹

Nilai siswa	Tingkat Kemampuan berpikir tingkat tinggi
$0,00 < r_{11} \leq 0,20$	Reliabilitas sangat rendah
$0,020 < r_{11} \leq 0,40$	Reliabilitas rendah
$0,40 < r_{11} \leq 0,60$	Reliabilitas sedang
$0,60 < r_{11} \leq 0,80$	Reliabilitas tinggi
$0,80 < r_{11} \leq 1,00$	Reliabilitas sangat tinggi

4. Tingkat Kesukaran Instrumen Tes HOTS

Tingkat kesukaran butir soal merupakan salah satu indikator yang dapat menunjukkan kualitas butir soal tersebut apakah sukar, sedang, atau

¹¹ Ali Hamzah, *Evaluasi Pembelajaran Matematika*, h. 223.

mudah¹². Butir-butir soal tes hasil belajar dapat dikatakan sebagai butir item yang baik apabila butir-butir tes tersebut tidak terlalu sukar dan tidak pula terlalu mudah. Dengan kata lain derajat kesukaran tes tersebut adalah sedang atau cukup. Bilangan yang menunjukkan sukar dan mudahnya suatu soal disebut indeks kesukaran (*difficulty index*). Semakin tinggi indeks kesukaran soal maka semakin mudah soal tersebut. Soal yang baik adalah soal yang tidak terlalu mudah dan tidak terlalu sulit.

Untuk menentukan kesukaran tes bentuk uraian menurut Sudjiono, langkah-langkah yang dilakukan sebagai berikut:¹³

- a. Menghitung rata-rata skor untuk tiap butir soal dengan rumus:

$$\text{Rata-rata} = \frac{\text{jumlah skor peserta didik tiap soal}}{\text{jumlah peserta didik}}$$

- b. Menghitung tingkat kesukaran dengan rumus:

$$\text{Tingkat kesukaran} = \frac{\text{Rata-rata}}{\text{skor maksimum tiap soal}}$$

- c. Membuat penafsiran tingkat kesukaran dengan cara membandingkan koefisien tingkat kesukaran dan kriterianya.

Kriteria indeks kesukaran soal adalah sebagai berikut:

Tabel 3.4: Kriteria indeks kesulitan soal¹⁴

Indeks Tingkat Kesukaran	Kriteria
0,00 – 0,15	Sangat sukar, sebaiknya dibuang
0,16 – 0,30	Sukar

¹² Ali Hamzah, *Evaluasi Pembelajaran Matematika*, h. 244.

¹³ Zainal Arifin, *Evaluasi Pembelajaran*, (Cet.V; Bandung PT Remaja Rosdakarya, 2013), h.135.

¹⁴ Nana Sudjana, *Penilaian Hasil Proses Belajar Mengajar*, h. 137.

0,31 – 0,70	Sedang
0,71 – 0,85	Mudah
0,86 – 1	Sangat mudah, sebaiknya dibuang

5. Daya Pembeda Instrumen Tes Kemampuan Berpikir Tingkat Tinggi

Daya beda butir soal, yaitu butir soal dapat membedakan kemampuan individu peserta didik¹⁵. Daya pembeda mengkaji butir-butir soal dengan tujuan untuk mengetahui kesanggupan soal dalam membedakan siswa yang tergolong mampu (tinggi prestasinya) dengan siswa yang tergolong kurang atau lemah prestasinya¹⁶. Butir-butir soal tes dapat dikatakan baik apabila soal-soal tersebut dapat membedakan siswa dengan kemampuan berpikir tingkat tinggi tinggi dengan siswa kemampuan berpikir tingkat tinggi rendah.

Untuk soal bentuk uraian, teknik yang digunakan untuk menghitung daya pembeda, yaitu:¹⁷

$$DP = \frac{XKA - XKB}{\text{skor maksimal tiap soal}}$$

Keterangan:

DP = daya pembeda

$\bar{X}KA$ = rata-rata kelompok atas

$\bar{X}KB$ = rata-rata kelompok bawah

¹⁵ Ali Hamzah, *Evaluasi Pembelajaran Matematika*, h. 240.

¹⁶ Nana Sudjana, *Penilaian Hasil Proses Belajar Mengajar*, h. 141.

¹⁷ Zainal Arifin, *Evaluasi Pembelajaran*, h. 133.

Tabel 3.6: Klasifikasi Interpretasi Daya Pembeda¹⁸

Nilai D_p	Kategori
Negatif – 0,9	Sangat buruk, harus dibuang
0,1 – 0,19	Buruk
0,20 – 0,29	Agak baik atau cukup
0,30 – 0,49	Baik
0,5 – 1	Baik sekali

6. Kriteria Kualitas Instrumen Tes HOTS

Pada pengembangan instrumen tes ini diperlukan suatu kriteria untuk menentukan kualitas instrumen tes yang telah dikembangkan itu baik atau tidak. Kriteria tersebut diperlukan sebagai patokan untuk menentukan sejauh mana proses pengembangan dilakukan. Pada penelitian ini untuk mengukur kevalidan, kereliabelan, tingkat kesukaran, dan daya pembeda instrumen tes maka disusun dan dikembangkan kriteria instrumen tes yang telah dikembangkan di antara lain:

- a. Kriteria validitas dikatakan baik apabila instrumen tes memiliki derajat kevalidan minimal kategori valid 4 (skala 1-5);
- b. Kriteria reliabelitas dikatakan baik apabila instrumen tes minimal memiliki derajat reliabelitas tinggi (lebih dari 0,60).
- c. Kriteria tingkat kesukaran dikatakan baik apabila instrumen tes memiliki tingkat kesukaran 0,16–0,85.

¹⁸ Ali Hamzah, *Evaluasi Pembelajaran Matematika*, h. 243.

- d. Kriteria daya pembeda dikatakan baik apabila instrumen tes memiliki daya pembeda minimal cukup atau ($\geq 0,2$).



BAB IV

HASIL PENELITIAN DAN PEMBAHASAN

A. Langkah-langkah Pengembangan

Pada pengembangan instrumen tes kemampuan berfikir tingkat tinggi untuk mengukur kemampuan representasi matematika pada materi relasi dan fungsi serta persamaan garis lurus kelas VIII SMP. Penelitian ini melalui tahapan-tahapan pada prosedur pengembangan yang telah ditentukan sebelumnya.

1. Tahap *Preliminary*

Tahapan ini dimulai dengan pengumpulan beberapa referensi yang berhubungan dengan penelitian ini, yakni tentang penelitian pengembangan, instrumen tes dan kemampuan berfikir tingkat tinggi pada aspek representasi peserta didik. Dari referensi-referensi tersebut diperoleh beberapa teori-teori yang telah dikemukakan oleh para ahli dan berhubungan dengan penelitian ini. Salah satu dari teori tersebut adalah menurut NCTM (*National Council of Teachers of Mathematics*) kemampuan representasi matematika merupakan translasi suatu masalah atau ide dalam bentuk baru, termaksud di dalamnya dari gambar atau model fisik ke dalam bentuk simbol, kata-kata atau kalimat. Kemampuan representasi matematika mencakup tiga indikator yaitu: menyajikan kembali data atau informasi dari suatu representasi ke representasi diagram, grafik, atau tabel, membuat persamaan atau model matematis dari representasi lain yang diberikan, dan membuat suatu

representasi ke representasi diagram, grafik, atau tabel untuk memperjelas masalah dan memfasilitasi penyelesaiannya.

Berdasarkan teori-teori yang sudah ada, selanjutnya dilakukan kegiatan penentuan tempat dan subjek uji coba penelitian. Tempat uji coba pada penelitian ini adalah SMP Pesantren Guppi Samata. Sedangkan subjek uji coba pada penelitian ini adalah siswa kelas VIII. Setelah ditentukan tempat dan subjek uji coba maka selanjutnya dilakukan wawancara terhadap guru matematika mengenai kegiatan pembelajaran matematika dengan Kurikulum 2013 serta penggunaan soal-soal kemampuan berpikir tingkat tinggi.

2. Tahap *Self Evaluation*

Tahapan ini bertujuan untuk merancang sebuah instrumen tes untuk mengukur kemampuan representasi matematika dalam kemampuan berfikir tingkat tinggi yang berdasarkan pada hasil tahap *Preliminary*. Instrumen tes yang akan di rancang terdiri dari kisi-kisi tes, soal tes, lembar jawaban tes, dan pedoman penskoran. Tahapan ini terdiri dari dua kegiatan yaitu tahap analisis dan tahap mendesain.

a. Analisis

Tahap analisis ini terdiri dari analisis kurikulum, analisis siswa dan analisis materi:

1) Analisis Kurikulum

Kegiatan analisis kurikulum dilakukan untuk menetapkan kesesuaian tujuan yang diperlukan dalam pengembangan tes sehingga dapat mengukur kemampuan representasi matematika siswa dalam kemampuan berfikir tingkat tinggi.

Pengembangan tes ini mengacu pada kurikulum 2013. Dimana proses pembelajarannya berorientasi pada karakteristik kompetensi yang mencakup;

- a) Sikap menerima, menjalankan, menghargai, menghayati, dan mengamalkan;
- b) Keterampilan: mengamati, menanya, mencoba, menalar, menyajikan dan mencipta, dan
- c) Pengetahuan: mengetahui, memahami, menerapkan, menganalisis, mengevaluasi, dan mencipta.

Proses pembelajaran pada kurikulum 2013 juga menggunakan *Scientifict approach* (pendidikan saintifik). Pembelajaran dalam pendekatan saintifik bertujuan untuk meningkatkan kemampuan intelek, khususnya kemampuan representasi matematika siswa.

Berdasarkan wawancara dengan guru matematika SMP Pesantren Guppi Samata diketahui bahwa kurikulum 2013 sudah diterapkan di sekolah tersebut hanya saja penerapan kurikulum 2013 belum maksimal. Hal ini dikarenakan proses pembelajaran masih berpusat pada guru dan belum student center. Karena sekolah tersebut sudah menggunakan kurikulum 2013 maka materi yang akan diambil untuk dijadikan soal pada instrumen tes disesuaikan dengan materi yang terdapat pada kurikulum 2013 yaitu materi relasi dan fungsi serta persamaan garis lurus.

2) Analisis Siwa

Kegiatan analisis siswa difokuskan pada siswa kelas VIII sebagai subjek uji coba karena siswa kelas VIII telah menerima materi pelajaran. Jumlah siswa pada

kelas tersebut adalah 29 orang siswa. Berdasarkan wawancara guru matematika dapat diketahui bahwa pengetahuan siswa kelas VIII SMP Guppi Samata Ada yang berkemampuan kurang, sedang, dan tinggi. Hal ini memungkinkan adanya faktor dari minat yang dimiliki setiap siswa berbeda-beda terhadap pelajaran matematika.

3) Analisis Materi

Analisis materi merupakan kegiatan mengidentifikasi konsep-konsep utama yang akan digunakan dalam membuat soal. Berdasarkan kegiatan analisis kurikulum, didapatkan bahwa materi yang akan digunakan dalam pengembangan instrumen tes adalah materi yang sesuai dengan materi kurikulum 2013 untuk mata pelajaran matematika kelas VIII. Materi tersebut adalah relasi dan fungsi serta persamaan garis lurus.

Selanjutnya dari materi tersebut dipilih beberapa subpokok bahasan dari tiap materi. Berdasarkan hal itu dapat dikembangkan indikator untuk setiap soal yaitu:

- a) Menemukan beberapa relasi yang terjadi diantara dua himpunan dalam kehidupan sehari-hari
- b) Mengumpulkan informasi yang berkaitan dengan relasi dan fungsi.
- c) Menganalisis dan mengkategorikan berbagai kegiatan sehari-hari yang berkaitan dengan relasi dan fungsi.
- d) Menemukan suatu bentuk fungsi yang berkaitan dengan relasi dan fungsi
- e) Menganalisis dan mencermati masalah yang terkait dengan persamaan garis lurus

- f) Menganalisis berbagai kegiatan sehari-hari yang berkaitan dengan relasi dan fungsi.
- g) Menganalisis dan mengategorikan berbagai kegiatan sehari-hari yang berkaitan dengan relasi dan fungsi.
- h) Memecahkan suatu masalah yang terkait dengan persamaan garis lurus
- i) Mengurutkan beberapa relasi yang terjadi diantara dua himpunan.
- j) Menemukan nilai fungsi dan bentuk fungsi
- k) Menemukan hubungan antargaris yang saling berpotongan dan sejajar.
- l) Membayangkan beberapa relasi yang terjadi diantara dua himpunan.
- m) Menganalisis dan menyelesaikan masalah yang terkait dengan persamaan garis lurus.
- n) Menemukan nilai fungsi dan bentuk fungsi.
- o) Menemukan nilai fungsi dan bentuk fungsi.

b. Desain

Setelah kegiatan analisis materi dilakukan tahapan selanjutnya adalah merancang atau mendesain instrumen tes untuk mengukur kemampuan representasi matematika, yang meliputi: kisi-kisi tes, soal tes, lembar jawaban tes, dan rubrik penskoran.

Tahapan awal yang dilakukan peneliti adalah merancang soal tes kemampuan berpikir tingkat tinggi dalam representasi matematika. Soal-soal tes dirancang berdasarkan materi yang telah dianalisis dan juga berdasarkan indikator representasi matematika. Peneliti merancang beberapa butir soal tes yang dapat mewakili masing

masing materi. Soal-soal yang dirancang merupakan soal uraian yang memiliki kriteria sebagai soal representasi matematika dalam kemampuan berfikir tingkat tinggi. Soal-soal tes yang dirancang merupakan permasalahan yang berkaitan dengan kehidupan sehari-hari. Penampilan soal juga dirancang dengan bagus agar menarik siswa dalam mengerjakan soal, salah satunya dengan adanya gambar-gambar yang berkaitan dengan soal tersebut.

Peneliti juga membuat kisi-kisi tes dan lembar jawaban sebagai bahan pertimbangan bagi validator untuk memeriksa validitas dari soal-soal tes kemampuan berfikir tingkat tinggi dalam representasi matematika. Kisi-kisi tes dirancang berdasarkan pada indikator representasi matematika dan ranah kognitif kemampuan berfikir tingkat tinggi pada masing-masing soal. Selain itu peneliti juga merancang lembar jawaban dengan memuat langkah-langkah penyelesaian setiap soal untuk melatih kemampuan berfikir tingkat tinggi siswa dan kemampuan representasi matematika siswa. Selain itu, peneliti juga merancang rubrik penskoran yang digunakan untuk mempermudah peneliti, guru atau peneliti lain dalam memberikan penilaian terhadap hasil tes kemampuan berfikir tingkat tinggi siswa dalam representasi matematis yang telah dikerjakan siswa.

3. Tahap Prototyping (Validasi, Evaluasi dan Revisi)

Tujuan dari tahap *prototyping* ini adalah untuk menghasilkan *prototype* II dari instrumen tes yang telah direvisi berdasarkan masukan dari para ahli (*expert review*) dan data yang diperoleh dari uji coba *one-to-one*. Kegiatan pada tahap ini adalah *expert review*, *one-to-one* dan *small Group*. Kegiatan pada tahap ini meliputi validasi

perangkat oleh validator diikuti dengan revisi dan uji coba dengan tiga siswa yang sebaya tetapi nonsubjek. Hasil kegiatan tahap *Prototyping* ini dijelaskan sebagai berikut.

a. *Pakar (Expert Review)*

Expert review (penilaian para ahli) digunakan sebagai dasar melakukan revisi dan penyempurnaan prototipe. Validasi instrumen dilakukan dengan cara memberikan lembar validasi instrumen kisi-kisi tes, soal tes, dan lembar jawaban tes kepada validator. Yang terdiri atas dua dosen matematika Fakultas Tarbiyah dan Keguruan yaitu Andi Ika Prasasti Abrar, S.Si., M.Pd. (Validator 1) serta Suharti, S.Pd., M.Pd. (Validator 2) dan satu guru matematika SMP Pesantren Guppi Samata yaitu Nurhikmah, S.Pd. (Validator 3).

Dalam tahap validasi ini, validator menilai 15 soal tes yang berkaitan dengan instrumen yang telah dirancang (*Prototype 1*). Setiap aspek memiliki nilai maksimal 5 dan minimal 1. Dimana nilai 1 berarti tidak valid, 2 berarti kurang valid, 3 berarti cukup valid, 4 berarti valid, dan 5 berarti sangat valid. Validator memberikan pendapat: prototipe dapat digunakan tanpa revisi, ada sebagian komponen soal yang perlu direvisi, dan semua komponen harus direvisi.

Berdasarkan penilaian validator di dapat penilaian secara umum dapat dilihat pada tabel berikut:

Tabel 4.1: Penilaian Validator

Validator	Penilaian Validator
Validator 1	Instrumen tes tergolong baik dan dapat digunakan dengan sedikit revisi
Validator 2	Instrumen tes tergolong baik dan dapat digunakan dengan sedikit revisi
Validator 3	Instrumen tes tergolong baik dan dapat digunakan tanpa revisi

Saran revisi validator terhadap instrumen yang meliputi kisi-kisi tes, soal tes, lembar jawaban tes, dan kunci jawaban siswa dapat dilihat pada tabel 4.2 berikut.

Tabel 4.2: Saran Revisi Validator

No	Validator	Instrumen	Saran Revisi
1	Validator 1	Kisi-Kisi Tes	<ul style="list-style-type: none"> a. Seimbangkan ke-tiga aspek representasi matematis terhadap tes, usahakan jangan ada yang lebih dominan. b. Sesuaikan setiap aspek dan indikator terhadap soal
		Soal Tes	<ul style="list-style-type: none"> a. Kesalahan penulisan diperbaiki b. Kalimat soal lebih diperjelas c. Soal perlu diganti karena tidak sesuai dengan aspek representasi matematika.
		Kunci Jawaban	<ul style="list-style-type: none"> a. Perbaiki bentuk penulisannya b. Perbaiki bentuk tanda panah pada setiap gambar diagram panah yang dibuat.
2	Validator 2	Kisi-kisi Tes	<ul style="list-style-type: none"> a. Tambahkan Aspek Kognitif b. Sesuaikan indikator dengan aspek kognitif berfikir tingkat tinggi (C4,C5,dan C6) c. Perbaiki penulisan kompetensi dasar.
		Soal Tes	<ul style="list-style-type: none"> a. Kesalahan penulisan diperhatikan b. Kalimat soal lebih diperjelas c. Gambar pada soal persamaan garis lurus diperbaiki

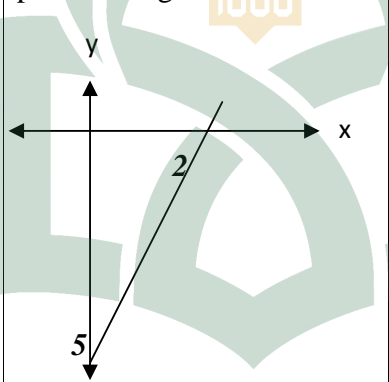
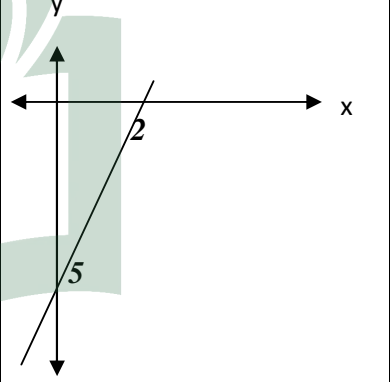
No	Validator	Instrumen	Saran Revisi
		Kunci jawaban	Perbaiki kesalahan penulisan
3	Validator 3	Kisi-kisi tes	Kesalahan penulisan diperhatikan

Berdasarkan tabel 4.2 komentar dan saran dari validator tersebut digunakan sebagai bahan pertimbangan untuk revisi prototipe instrumen tes HOTS dalam representasi matematika. Berikut merupakan beberapa revisi berdasarkan saran dan masukan dari dari *expert* (validator):

Tabel 4.3 Revisi prototype berdasarkan saran dan masukan dari validator

No	Prototype yang direvisi	Sebelum Revisi	Sesudah Revisi
1.	Kisi-kisi Tes	<p>Kesalahan Penulisan:</p> <ul style="list-style-type: none">) Mendeskripsikan dan menyatakan relasi dan fungsi dengan menggunakan berbagai representasi(kata-kata,table,grafik,digram, dan persamaan). 	<ul style="list-style-type: none">) Mendeskripsikan dan menyatakan relasi dan fungsi dengan menggunakan berbagai representasi (kata-kata, tabel, grafik, diagram, dan persamaan).
		<p>Indikator soal:</p> <ul style="list-style-type: none">) Mencermati beberapa relasi yang terjadi diantara dua himpunan) Mencermati peragaan atau kegiatan sehari-hari yang berkaitan sengan relasi dan fungsi.) Menyelesaikan masalah yang terkait dengan persamaan garis lurus. 	<ul style="list-style-type: none">) Menemukan beberapa relasi yang terjadi diantara dua himpunan dalam kehidupan sehari-hari) Mengumpulkan informasi yang berkaitan dengan relasi dan fungsi) Menganalisis dan mencermati masalah yang terkait dengan persamaan garis lurus.

No	Prototype yang direvisi	Sebelum Revisi	Sesudah Revisi
) Mengumpulkan informasi tentang nilai fungsi dan grafik fungsi.) Menemukan nilai fungsi dan grafik fungsi.
		Aspek Representasi Soal:) Menyajikan kembali data atau informasi dari suatu representasi ke representasi diagram, grafik, dan table.) Membuat persamaan atau model matematis dari representasi lain yang diberikan.
2	Soal Tes	<p>Kalimat pada soal :</p> <p>) Diagram kartesius yang menunjukkan relasi “memilih ekstrakurikuler dari himpunan murid ke himpunan kegiatan ekstrakurikuler adalah....</p> <p>) Doni dan Nia berbadan tinggi, anak yang lain tidak. Nia dan Hardi berkulit sawo matang, Anak yang lain tidak. Doni dan Uni berambut ikal, anak yang lain tidak. Siapakah yang berambut ikal dan berbadan tinggi....</p> <p>) Fajar membeli 2 buah permen dan 3 buah coklat dengan harga Rp. 4.000,00. Adapun harga sebuah permen dan 5 buah coklat adalah Rp. 5.500,00. Maka berapakah harga jika membeli 4 buah permen dan 1 buah coklat....</p>	<p>) Buatlah diagram panah beserta himpunan pasangan berurutannya!</p> <p>) Doni dan Nia berbadan tinggi, sedangkan Hardi dan Uni tidak. Nia dan Hardi berkulit sawo matang, sedangkan Doni dan Uni tidak. Doni dan Uni berambut ikal, sedangkan Nia dan Hardi tidak. Siapakah yang berambut ikal dan berbadan tinggi....</p> <p>) Fajar membeli 4 permen karet dan 8 permen jahe dengan harga Rp. 5.000,00. Adapun harga sebuah permen karet dan 5 permen jahe adalah Rp. 3.250,00. Maka berapakah harga jika Fajar membeli 4 permen karet dan 4 permen jahe?</p>

No	Prototype yang direvisi	Sebelum Revisi	Sesudah Revisi
		Kesalahan penulisan :) Dalam suatu kelas, empat orang murid memiliki kegiatan Ekstrakurikuler yang akan di ikuti. Ke empat murid tersebut adalah ika, anwar, dika, dan mila.) Dalam suatu kelas, empat orang murid memiliki kegiatan Ekstrakurikuler yang akan di ikuti. Ke-empat murid tersebut adalah Ika, Anwar, Dika, dan Mila.
		Gambat pada soal persamaan garis lurus : 	
	Kunci jawaban	bentuk tanda panah pada setiap gambar diagram panah yang dibuat.	

b. *One to one*

Selain soal instrumen tes representasi matematika divalidasi oleh *expert*, soal tes tersebut juga diuji cobakan *one to one* pada beberapa siswa SMP Pesantren Guppi Samata. Siswa tersebut merupakan 3 siswa nonsubjek uji coba penelitian yang terdiri dari siswa yang berkemampuan rendah, sedang dan tinggi. Kategori ketiga siswa ini diperoleh berdasarkan guru yang mengajar pada kelas tersebut. Soal-soal tersebut diujicobakan pada ketiga siswa yang menjadi tester. Berdasarkan kritik dan saran

pada kolom komentar yang dibagikan, maka instrumen tes dapat dilanjutkan ke tahap selanjutnya dengan menghasilkan *prototype 2*.

c. *Kelompok Kecil (Small Group)*

Hasil revisi dan komentar dari *expert review* dan *one to one* dijadikan dasar untuk mendesain soal pada tahap selanjutnya yang menghasilkan *prototype 2* dan diujicobakan pada *small group* nonsubjek penelitian yang terdiri dari 6 orang siswa. Siswa diminta untuk mengerjakan soal representasi matematis yang mengukur kemampuan berfikir tingkat tinggi Berdasarkan kritik dan saran pada kolom komentar yang dibagikan, maka instrumen tes dapat dilanjutkan ke tahap selanjutnya dengan menghasilkan *prototype 3* untuk selanjutnya di uji cobakan ke uji coba lapangan (*field test*).

d. *Tahap Uji Coba Lapangan (Field test)*

Prototipe yang telah divalidasi dan direvisi, di uji cobakan pada subjek uji coba penelitian yaitu siswa kelas VIII_B SMP Pesantren Guppi Samata. Kelas tersebut terdiri dari 29 orang siswa namun, pada saat uji coba beberapa siswa tidak masuk sekolah sehingga total siswa yang dijadikan subjek uji coba yaitu 24 orang siswa.

Kegiatan tes dilakukan selama 2 x 40 menit. Siswa diminta untuk mengerjakan soal tes yang berisi 15 butir soal uraian. Pada awal kegiatan tes peneliti membagikan soal dan lembar jawaban kepada siswa. Sebelum memulai mengerjakan tes, siswa diberikan arahan atau petunjuk pengerjaan soal terlebih dahulu. Setiap siswa menjawab pertanyaan atau soal pada lembar jawaban yang telah disediakan. Setelah 2

x 40 menit berlalu, siswa diminta untuk mengumpulkan jawaban dari tes yang telah dikerjakan.

Hasil yang diperoleh dari jawaban siswa dianalisis untuk mengukur atau mengetahui tingkat kemampuan berfikir tingkat tinggi siswa dalam representasi matematika. Selain itu berdasarkan hasil pekerjaan siswa tersebut akan dianalisis nilai reliabilitas, tingkat kesukaran, serta daya pembeda dari instrumen tes yang dikembangkan.

B. Kualitas instrumen tes *Hingher Order Thinkin Skill* (HOTS) matematika kelas VIII SMP

1. Analisis Data Hasil Tes HOTS

Data hasil tes untuk mengukur HOTS siswa dilihat berdasarkan skor akhir yang diperoleh pada saat mengerjakan soal tes. Data hasil tes kemudian dianalisis dan dikonversikan ke dalam data kualitatif untuk menentukan tingkat kemampuan berfikir tingkat tinggi siswa. Hasil analisis dari tes kemampuan berfikir tingkat tinggi siswa ditunjukkan pada table berikut.

Table 4.4: Analisis Hasil Tes Kemampuan Berfikir Tingkat Tinggi Siswa

Nilai Siswa	Frekuensi	Presentase (%)	Kategori Tingkat Kemampuan Berfikir Tingkat Tinggi
80 < nilai 100	0	0	Sangat baik
60 < nilai 80	5	20,83	Baik
40 < nilai 60	11	45,83	Cukup
20 < nilai 40	7	29,17	Kurang
0 < nilai 20	1	4,17	Sangat kurang
Jumlah Subjek	24	100	
Rata-rata Nilai	41,76		Cukup

Berdasarkan analisis data untuk mengukur kemampuan berfikir tingkat tinggi siswa diketahui bahwa dari 24 subjek uji coba terdapat 5 siswa (20,83%) termasuk dalam kategori memiliki kemampuan berfikir tingkat tinggi dengan kategori baik. 11 siswa (45,83%) memiliki kemampuan berfikir tingkat tinggi dengan kategori cukup, 7 siswa (29,17%) memiliki kemampuan berfikir tingkat tinggi dengan kategori kurang, 1 siswa (4,17%) memiliki kemampuan berfikir tingkat tinggi kategori sangat kurang, dan tidak ada siswa yang memiliki kemampuan berfikir tingkat tinggi dengan kategori sangat baik.

2. Validitas Instrumen Tes HOTS

Validator atau ahli diminta untuk memberikan penilaian terhadap semua instrumen tes yang dikembangkan pada prototipe 1 yang memuat konten konstruksi, bahasa soal, alokasi waktu pengerjaan dan petunjuk yang ada dalam instrumen.. Setelah dilakukan analisis pada lembar hasil validasi oleh 3 ahli yaitu 2 dosen pendidikan matematika dan 1 guru matematika di sekolah maka hasil validasi instrument yang diperoleh adalah rerata total dari semua aspek (V_u) beserta implementasinya. Analisis validasi instrument yaitu sebagai berikut.

Tabel 4.5 Hasil Validasi Para Ahli

Butir soal	<i>Expert 1</i>	<i>Expert 2</i>	<i>Expert 3</i>	<i>I</i>	V_u
1	4	4	4	4	4.09
2	4	4	4	4	
3	3	4	5	4	
4	4	4	5	4.33	
5	3	4	5	4	
6	3	4	5	4	
7	4	4	4	4	

Butir soal	Expert 1	Expert 2	Expert 3	I	V_a
8	4	4	4	4	
9	4	4	4	4	
10	4	4	5	4.33	
11	3	4	5	4	
12	4	4	4	4	
13	4	4	4	4	
14	4	4	4	4	
15	4	4	5	4.33	

Dari tabel 4.5 terlihat bahwa setiap butir soal memiliki nilai I_i yang tinggi dan dari semua butir soal juga memiliki V_a yang tinggi pula. Sehingga *prototype* dapat dikatakan valid. Meskipun sudah dikatakan valid, *prototype* ini masih perlu direvisi. Revisi ini dilakukan dengan adanya saran yang diberikan oleh para ahli (validator)..

3. Uji Reliabilitas Instrumen Tes Kemampuan Berfikir Tingkat Tinggi

Uji reliabilitas berdasarkan hasil uji coba lapangan (*field test*) yang melibatkan siswa kelas VIII_B SMP Pesantren Guppi Samata. Jumlah siswa dikelas tersebut adalah 29 orang siswa namun 5 orang siswa berhalangan hadir saat uji coba dilakukan. Sehingga, jumlah siswa yang ikut uji coba berjumlah 24 orang siswa. Berdasarkan hasil pekerjaan siswa maka dapat dihitung tingkat reliabilitas tes. Analisis dan perhitungan realibilitas tes terdapat pada lampiran. Berdasarkan analisis data tersebut realibilitas tes yang diperoleh adalah 0,87 dengan interpretasi reliabilitas sangat tinggi. Sehingga berdasarkan analisis tersebut, maka tidak ada revisi instrumen tes menurut uji reliabilitas.

4. Tingkat kesukaran Instrumen Tes HOTS

Butir-butir soal tes dapat dikatakan baik apabila butir-butir tes tersebut memiliki tingkat kesukaran pada interval 0,16-0,85 hal ini menunjukkan bahwa butir-butir soal tidak terlalu sulit dan tidak terlalu mudah. Tingkat kesukaran tes yang dikembangkan juga diperoleh dari data hasil pekerjaan siswa pada uji coba lapangan (*field test*). Analisis tingkat kesukaran tiap-tiap item soal terdapat pada lampiran. Berikut hasil analisis tingkat kesukaran pada tes kemampuan representasi matematis dalam kemampuan berfikir tingkat tinggi.

Tabel 4.6: Analisis Tingkat kesukaran Instrumen Tes Kemampuan Representasi matematis dalam HOTS

Butir Soal	Tingkat Kesukaran	Kategori
1	0,44	Sedang
2	0,54	Sedang
3	0,59	Sedang
4	0,40	Sedang
5	0,45	Sedang
6	0,43	Sedang
7	0,51	Sedang
8	0,52	Sedang
9	0,33	Sukar
10	0,29	Sukar
11	0,23	Sukar
12	0,37	Sedang
13	0,30	Sukar
14	0,28	Sukar
15	0,29	Sukar

Berdasarkan tabel 4.6 diketahui bahwa soal nomor 1, 2, 3, 4, 5, 6, 7, dan 12 memiliki tingkat kesukaran dengan kategori “sedang” artinya siswa yang menjawab benar dan menjawab salah, seimbang. Dan soal nomor 9, 10, 11, 13, 14 dan 15

memiliki tingkat kesukaran kategori “sukar” artinya sedikit siswa yang mampu menjawab soal tersebut. Sesuai kriteria kualitas paket tes terdapat butir soal instrumen tes kemampuan representasi matematis dalam kemampuan berfikir tingkat tinggi yang dinyatakan memiliki kriteria tingkat kesukaran tidak baik yaitu soal dengan kategori sangat mudah yaitu dengan indeks tingkat kesukaran 0,86 sampai 1 serta soal dengan kategori sangat sukar yaitu dengan indeks tingkat kesukaran 0,00 sampai 0,15. Sehingga berdasarkan analisis maka butir soal tersebut dibuang dari instrumen tes agar didapatkan tes yang baik berdasarkan analisis tingkat kesukaran tes. Berdasarkan tabel di atas, tidak terdapat butir soal paket tes kemampuan berfikir tingkat tinggi yang memiliki kriteria tingkat kesukaran yang tidak baik (terlalu sukar dan terlalu mudah).

5. Daya Pembeda Instrumen HOTS.

Butir-butir soal pada instrumen tes dapat dikatakan baik apabila butir-butir tes tersebut memiliki daya pembeda paling kecil adalah 0,2. Hal ini, menunjukkan bahwa butir-butir soal memiliki daya pembeda minimal cukup. Daya pembeda item tes yang dikembangkan diperoleh dari data hasil pekerjaan siswa pada uji coba lapangan (*field test*). Analisis daya pembeda dari butir-butir tes terdapat pada lampiran. Berikut adalah hasil analisis daya pembeda instrumen tes representasi matematis dalam HOTS.

Tabel 4.7: Analisis Daya Pembeda Instrumen Tes

No Soal	Daya Pembeda	Kategori
1	0,33	Baik
2	0,46	Baik
3	0,54	Sangat Baik
4	0,46	Baik
5	0,17	Buruk
6	0,25	Cukup
7	0,29	Cukup
8	0,42	Baik
9	0,29	Cukup
10	0,5	Sangat baik
11	0,25	Cukup
12	0,38	Baik
13	0,5	Sangat Baik
14	0,33	Baik
15	0,33	Baik

Berdasarkan tabel diatas diketahui bahwa pada soal nomor 5 memiliki daya pembeda dengan kategori “buruk” artinya soal tersebut buruk untuk membedakan peserta tes yang berkemampuan tinggi dengan peserta yang berkemampuan rendah. Nomor 6, 7, 9, dan 11 memiliki daya pembeda dengan kategori “ cukup baik” artinya soal tersebut cukup baik untuk membedakan peserta tes yang berkemampuan tinggi dengan peserta yang berkemampuan rendah. Nomor 1, 2, 4, 8, 12, 14 dan 15 memiliki daya pembeda dengan kategori “baik” artinya soal tersebut baik untuk membedakan peserta tes yang berkemampuan tinggi dengan peserta yang berkemampuan rendah. Sedangkan soal nomor 3, 10 dan 13. Memiliki daya pembeda dengan “sangat baik” artinya soal tersebut sangat baik untuk membedakan peserta tes yang berkemampuan tinggi dengan peserta yang berkemampuan rendah. Sesuai dengan kreteria kualitas instrumen tes pada bab 3 tidak terdapat butir soal HOTS yang dinyatakan memiliki

kreteria daya pembeda yang sangat buruk dalam membedakan kemampuan berfikir siswa antara yang tinggi dan rendah

C. Pembahasan

Pengembangan instrumen tes untuk mengukur kemampuan berfikir tingkat tinggi pada masalah matematika siswa telah melalui serangkaian fase pengembangan model Tessmer mulai dari tahap *Preliminary*, *self evaluation*, tahap *prototyping* (*expert review*, *one-to-one*, *small group*) dan *field test* sehingga menghasilkan sebuah produk. Produk yang dimaksud adalah instrumen tes untuk mengukur kemampuan berfikir tingkat tinggi. Sebelum proses pengembangan dilakukan, telah ditetapkan suatu kriteria kualitas instrumen tes untuk melihat sejauh mana keberhasilan produk yang dihasilkan.

Berdasarkan hasil yang diperoleh pada tahap *prototype* dan *field tes*, yaitu penilaian ahli dan validasi serta uji coba lapangan, instrumen tes yang dihasilkan mencapai kriteria yang telah ditetapkan, yaitu valid, reliabel, dan tingkat kesukaran serta daya pembeda instrumen tes secara keseluruhan sudah baik.

Instrumen tes secara umum dinyatakan valid dengan interpretasi tinggi dengan melihat nilai V_a yang dihasil adalah 4,09 dengan kategori Valid. Sesuai dengan kriteria kualitas instrument tes yaitu memiliki derajat kevalidan minimal kategori 4 (skala 1-5).

Reliabilitas instrumen tes secara umum dinyatakan reliabel karena berdasarkan analisis instrumen tes reliabilitas yang diperoleh adalah 0,87 dengan

interpretasi yang sangat tinggi. Sesuai dengan kriteria kualitas instrument tes yaitu minimal memiliki derajat reliabilitas tinggi (lebih dari 0,60).

Tingkat kesukaran instrumen tes di lihat dari indeks masing-masing item soal, tingkat kesukaran soal nomor 1, 2, 3, 4, 5, 6, 7, 8, dan 12 berturut-turut adalah 0,44; 0,54; 0,59; 0,40; 0,45; 0,43; 0,51; 0,52; dan 0,37 dengan interpretasi sedang, dan tingkat kesukaran soal nomor 9, 10, 11, 13, 14 dan 15 adalah 0,33; 0,29; 0,23; 0,30; 0,28 dan 0,29 dengan interpretasi sukar. Sesuai dengan kriteria kualitas instrumen tes dapat diketahui bahwa butir soal yang tidak layak atau tingkat kesukarannya tidak baik adalah soal dengan tingkat kesukaran yang sangat mudah serta soal dengan tingkat kesukaran yang sangat sukar dan dikatakan baik apabila memiliki tingkat kesukaran 0,16-0,85.

Daya pembeda instrumen tes dapat dilihat dari daya pembeda masing-masing item soal. Daya pembeda soal nomor 5 adalah 0,17 dengan interpretasi buruk. Daya pembeda soal nomor 6, 7, 9, dan 11 berturut-turut adalah 0,25; 0,29; 0,29; dan 0,25 dengan interpretasi cukup. Daya pembeda pada soal nomor 1, 2, 4, 8, 12, 14 dan 15 berturut-turut adalah 0,33; 0,46; 0,46; 0,42; 0,38; 0,33 dan 0,33 dengan interpretasi baik. Dan daya pembeda untuk soal nomor 3, 10 dan 13 berturut-turut adalah 0,54; 0,5 dan 0,5 dengan interpretasi sangat baik. Sesuai dengan kriteria kualitas instrumen tes dapat diketahui bahwa seluruh butir soal memiliki daya pembeda yang memenuhi.

Berdasarkan analisis tingkat kesukaran dan daya pembeda instrumen tes dapat diketahui bahwa tidak terdapat butir soal pada instrumen tes yang tidak layak yaitu

memiliki tingkat kesukaran dengan kategori sangat mudah dan kategori sangat sukar, serta tidak terdapat butir soal yang memiliki daya pembeda sangat buruk. sehingga menghasilkan *final prototype* instrumen tes yang baik dan sesuai kriteria instrumen tes pada Bab 3. Dengan demikian soal tes *final prototype* yang dihasilkan pada penelitian ini terdiri dari 15 butir soal uraian dengan alokasi waktu 2 x 40 menit.



BAB V

KESIMPULAN DAN SARAN

A. Kesimpulan

Penelitian pengembangan instrumen tes kemampuan berfikir tingkat tinggi pada pokok bahasan relasi dan fungsi serta persamaan garis lurus telah dilaksanakan. Berdasarkan hasil dan pembahasan mengenai tahap-tahap pengembangan yang telah dilakukan, maka dapat disimpulkan sebagai berikut.

1. Langkah-langkah pengembangan instrumen tes kemampuan berfikir tingkat tinggi melalui tiga tahapan yaitu; (a) tahap *preliminary*, (b) tahap *self evaluation* (analisis kurikulum, analisis siswa dan analisis materi). (c) Tahap *prototyping* (validasi, evaluasi, dan revisi) yang meliputi: *expert review*, *one-to-one*, dan *small group* serta *field test* (uji coba lapangan).
2. Instrumen tes yang telah dikembangkan memenuhi kriteria kualitas yang telah ditetapkan yaitu valid, reliabel dan tingkat kesukaran serta daya pembeda instrument tes secara keseluruhan sudah baik. Instrumen tes secara umum dinyatakan valid dengan interpretasi tinggi dengan melihat nilai V_a yang dihasilkan adalah 4,09 dengan kategori Valid. Instrumen tes juga memenuhi kriteria reliabilitas yaitu 0,87 dengan interpretasi reliabilitas yang sangat tinggi. Tingkat kesukaran instrumen tes semua sudah baik, dimana tidak terdapat butir soal yang tingkat kesukarannya sangat mudah dan tingkat kesukaran yang sangat sukar. Berdasarkan analisis daya pembeda tidak terdapat soal yang memiliki daya pembeda yang sangat buruk. Dengan demikian soal tes *final prototype* yang dihasilkan pada penelitian ini terdiri dari 15 butir soal uraian dengan alokasi waktu 2 x 40 menit.

B. Saran

Berdasarkan hasil yang diperoleh dari penelitian ini, dapat dikemukakan bahwa beberapa saran berikut.

1. Untuk meningkatkan kemampuan berfikir tingkat tinggi siswa pada aspek representasi disarankan agar siswa lebih dibiasakan dalam mengerjakan soal-soal yang menuntut untuk berfikir tingkat tinggi.
2. Untuk mengetahui lebih lanjut baik atau tidaknya instrumen tes yang telah dikembangkan, maka disarankan pada peneliti selanjutnya agar dapat menguji cobakan pada subjek uji coba yang lebih luas.

DAFTAR PUSTAKA

- Abdul Majid, “Pengembangan Modul Matematika pada Materi Garis dan Sudut *Setting* Pembelajaran Kooperatif Tipe *Think Pair Share (TPS)* untuk Siswa Kelas VII SMP”, *Tesis* tidak di publikasikan. Makassar: UNM, 2014.
- Amalia, Yuli dkk. “Penerapan Model *Eliciting Activities* untuk Meningkatkan Kemampuan, Berpikir Kreatif Matematis dan Self Confidence Siswa SMA”. *Jurnal Didaktik Matematika*, vol.2, no. 2 (2015): h. 1-11.
- Amri, Socfan. *Peningkatan Mutu Pendidikan Sekolah Dasar dan Menengah dalam Teori Konsep dan Analisis*. Jakarta : Prestasi Pustakaraya, 2013.
- Arifin, Zainal. *Evaluasi Pembelajaran*. Cet.V; Bandung PT Remaja Rosdakarya, 2013.
- Arikunto, Suharsimi. *Dasar-Dasar Evaluasi Pendidikan*. Cet. II; Jakarta: Bumi Aksara, 2013. Arikunto, Suharsimi. *Dasar-Dasar Evaluasi Pendidikan*. Cet.XI; Jakarta: Bumi Aksara, 2010.
- Budiman, Agus dan Jailani. “Pengembangan Instrumen *Asesmen Higher Order Thinking Skill (HOTS)* pada Mata Pelajaran Matematika SMP Kelas VIII Semester 1”. *Jurnal Riset Pendidikan Matematika*, vol. 1, no. 2 (2014): h. 1-13.
- Budiman, Agus dan Jailani. “Pengembangan Instrumen *Asesmen Higher Order Thinking Skill (HOTS)* pada Mata Pelajaran Matematika SMP Kelas VIII Semester 1”. *Jurnal Riset Pendidikan Matematika*, vol. 1, no. 2 (2014): h.1-13.
- Departement Agama RI. *Al Quran dan Terjemahan*. Jakarta: Wali Oasis Teraceh Recident, 2012

- Faisal, Rizki. "Pengembangan Paket Tes Kemampuan Berpikir Tingkat Tinggi (*Higher Order Thinking Skill*) Berdasarkan Taksonomi Bloom Pada Materi Matematika Kelas VII". *Skripsi*. Fakultas Keguruan dan Ilmu Pendidikan Universitas Jember, 2015. 103
- Hamzah, Ali. *Evaluasi Pembelajaran Matematika*. Cet.II; Jakarta: Rajawali Pers: 2014.
- Heong, Yee Mei. "The Level of Marzano Higher Order Thinking Skills among Technical Education Students". *International Journal of Social Science and Humanity*, vol. 1, no. 2 (2011): h. 113-118.
- Kurniawati, Lia dan Belani Margi Utami. "Pengaruh Metode Penemuan Heuristik Terhadap Kemampuan Berpikir Kritis Matematis". *Jurnal Himpunan Matematika Indonesia*, vol. 3, no. 1 (2013): h. 1-14.
- Kusumaningrum, Maya dan Abdul Aziz. "Kontribusi Pendidikan Matematika dan Matematika dalam Membangun Karakter Guru dan Siswa". (Makalah dipresentasikan dalam Seminar Nasional Matematika dan Pendidikan Matematika di Jurusan Pendidikan Matematika, FMIPA UNY, Yogyakarta, 10 November, 2012.
- Lailly, Nur Rochmah, And Asih Widi Wisudawati. "Analisis Soal Tipe Higher Order Thinking Skill (Hots) Dalam Soal Un Kimia Sma Rayon B". *jurnal 2012/2013*.
- Lestari, Karunia Eka dan Mokhammad Ridwan. *Penelitian Pendidikan Matematika*. Bandung: PT Retika Aditama, 2014.
- Lewy dkk. "Pengembangan Soal Untuk Mengukur Kemampuan Berpikir Tingkat Tinggi Pokok Bahasan Barisan Dan Deret Bilangan Di Kelas IX

- Akselerasi SMP Xaverius Maria Palembang”. *Jurnal Pendidikan Matematika*, vol. 3, no.2 (2009): h. 1-15.
- Mardapi, Djemari. *Teknik Penyusunan Instrumen Tes dan Nontes*. Cet.I; Yogyakarta: Mitra Cendekia Press, 2008.
- Mahadaniar, Atih Geana. “Pengembangan Instrumen Penilaian Bebas Kelas Pada Pembelajaran Hidrokarbon”. *Jurnal*, 2013.
- Majid, Abdul. *Perencanaan Pembelajaran*. Bandung: PT Remaja Rosdakarya, 2013.
- Pulungan, Delyanti Azzumarito,dkk. “Journal of Educational Research and Evaluation”. Semarang, 2014.
- Saepullah, Muhammad Nur. “Perbandingan peningkatan kemampuan berfikir kreatif siswa smp antara yang mendapatkan pembelajaran dengan menggunakan strategi konflik kognitif piaget dan hasweh”. *Jurnal*, 2014.
- Sudjana, Nana. *Penilaian Hasil Proses Belajar Mengajar*, Bandung: Remaja Rosdakarya,2009.
- Thoha, Chabib. *Teknik Evaluasi Pendidikan*. Jakarta: PT.RajaGrafindo Persada, 2003.
- Wardany ,Kusuma,dkk. “Penyusunan Instrumen Tes Higher Orrder Thinking Skill Pada Materi Ekosistem SMA Kelas X”. *jurnal*,
- Widoyoko, Eko Putra. *Penilaian Hasil Pembelajaran di Sekolah*. Yogyakarta: Pustaka Pelajar, 2014.

Lampiran 01 :

Kategori Tingkat Kemampuan Berfikir Tingkat Tinggi

No	Nama	1	2	3	4	5	6	7	8	9	10	11	12	13	14	15	Jumlah Skor	Nilai Siswa	Tingkat kemampuan berfikir tingkat tinggi
1	Muh. Andreansyah R	4	2	3	1	2	2	1	3	2	4	2	1	2	2	1	32	53,33	Cukup
2	Muh.Fadel Multajab	2	1	2	0	0	2	2	1	1	0	0	0	0	2	0	13	21,67	Kurang
3	Muhajir	0	1	1	1	1	1	2	3	1	1	0	1	0	0	0	13	21,67	Kurang
4	Nur Alim	1	2	2	1	1	1	2	3	2	1	1	2	2	2	2	25	41,67	Cukup
5	Nur Hasmirawati	2	3	4	2	1	4	3	4	1	1	1	4	2	2	3	37	61,67	Baik
6	Nur Hikma	2	3	3	2	2	1	1	3	2	1	2	3	0	0	0	25	41,67	Cukup
7	Nur Indrisari	2	2	1	1	2	1	1	1	1	0	0	1	0	0	1	14	23,33	Kurang
8	Nurhidayah	3	4	4	4	3	1	1	2	2	2	1	3	2	2	2	36	61	Baik
9	Putri Refina	1	4	2	3	4	2	4	1	0	0	1	2	1	3	1	29	48,33	Cukup
10	Rahmat Reskiyanto	1	1	1	0	2	2	2	0	0	2	1	0	1	2	1	16	26,67	Kurang
11	Rahmatia	1	2	1	3	2	2	3	3	2	1	1	2	2	1	2	28	46,67	Cukup
12	Rangga Prawira	1	0	0	0	1	1	1	0	0	0	1	1	0	0	0	6	10	Sangat Kurang
13	Reski Amelia	1	3	4	2	1	1	1	2	1	1	2	2	2	2	2	27	45	Cukup
14	Reski Angresa Sapitri	1	2	1	1	1	2	1	1	2	1	0	0	1	0	0	14	23,33	Kurang
15	Rian	1	1	2	1	2	2	1	0	0	0	1	1	0	0	1	13	21,67	Kurang
16	Rian Ahmad	2	3	3	2	2	1	3	3	2	1	1	1	0	0	0	25	41,67	Cukup
17	Rina Aristianti	1	3	4	2	5	1	2	1	1	2	1	2	1	0	1	27	45	Cukup
18	Risnawati	3	2	4	3	2	4	4	3	4	2	2	1	2	2	1	39	65	Baik
19	Sahara	1	1	2	2	1	3	2	3	1	2	1	2	1	1	2	25	41,67	Cukup
20	Suci Sinar Mentari	1	1	2	1	1	1	1	2	1	0	0	0	0	1	1	13	21,67	Kurang
21	Syahr Jamil	2	2	2	1	2	2	2	3	3	1	0	1	2	1	1	25	41,67	Cukup

No	Nama	1	2	3	4	5	6	7	8	9	10	11	12	13	14	15	Jumlah Skor	Nilai Siswa	Tingkat kemampuan berfikir tingkat tinggi
22	Wahyu Nur Fhajri	4	2	3	2	2	2	4	3	2	3	1	3	2	2	2	37	61,67	Baik
23	Windasari	2	4	3	3	2	1	2	2	1	2	1	1	2	1	2	29	48,33	Cukup
24	Xaina Surya Mentari Tjia	3	3	3	0	1	1	3	3	0	0	1	2	3	1	2	26	43,33	Cukup



UNIVERSITAS ISLAM NEGERI

ALAUDDIN
M A K A S S A R

Lampiran 02 :

ANALISIS REALIBILITAS TES URAIAN KEMAMPUAN BERPIKIR TINGKAT TINGGI

No	Nama	1	2	3	4	5	6	7	8	9	10	11	12	13	14	15	Jumlah Skor	Kuadrat Skor Total
1	Syahr Jamil	4	2	3	1	2	2	1	3	2	4	2	1	2	2	1	32	1024
2	Muh.Fadel Multajab	2	2	2	0	0	3	2	1	1	0	0	0	0	2	0	15	225
3	Muhajir	1	1	1	1	1	1	2	3	1	1	1	1	0	0	0	15	225
4	Nur Alim	1	2	2	1	1	1	2	3	2	1	1	2	2	2	2	25	625
5	Nur Hasmirawati	2	3	3	2	1	4	3	4	1	1	1	3	2	2	3	35	1225
6	Nur Hikma	1	3	2	2	2	1	1	2	1	1	1	1	0	0	0	18	324
7	Nur Indrisari	4	2	1	1	2	1	3	1	2	0	0	1	0	0	1	19	361
8	Nurhidayah	3	4	4	4	3	1	1	2	2	2	1	3	2	2	2	36	1296
9	Putri Refina	1	4	2	3	4	2	4	1	0	0	1	2	1	3	1	29	841
10	Rahmat Reskiyanto	1	1	1	0	2	2	2	0	0	2	1	0	1	2	1	16	256
11	Rahmatia	1	2	1	3	2	2	3	3	2	1	1	2	2	1	2	28	784
12	Rangga Prawira	1	0	0	0	1	1	1	0	0	0	1	0	0	0	0	6	36
13	Reski Amelia	1	3	4	2	1	1	1	2	1	1	2	2	2	2	2	27	729
14	Reski Angresa Sapitri	1	2	2	1	1	2	1	1	2	1	0	0	1	0	1	16	256
15	Rian	1	1	2	1	2	2	1	0	0	0	1	1	0	0	1	13	169
16	Rian Ahmad	2	2	3	2	1	1	2	3	1	1	1	1	1	0	0	21	441
17	Rina Aristianti	1	3	4	2	5	1	2	1	1	2	1	2	1	0	1	27	729
18	Risnawati	3	2	4	3	2	4	4	3	4	2	2	1	2	2	1	39	1521
19	Sahara	1	1	2	2	1	3	2	3	1	2	1	2	1	1	1	24	576
20	Suci Sinar Mentari	1	2	2	2	1	1	1	2	1	0	0	0	0	1	2	16	256

21	Syahr Jamil	2	1	2	1	1	1	1	2	3	0	1	0	0	2	1	0	17	289
22	Wahyu Nur Fhajri	1	2	3	2	1	2	4	3	1	2	1	3	2	2	2	2	31	961
No	Nama	1	2	3	4	5	6	7	8	9	10	11	12	13	14	15		Jumlah Skor	Kuadrat Skor Total
23	Windasari	2	4	3	3	2	1	2	2	1	2	1	1	2	1	2		29	841
24	Xaina Surya Mentari Tjia	2	2	3	0	1	1	3	3	0	0	1	2	3	1	2		24	576
	Σ	40	51	56	39	40	41	50	49	27	27	22	32	29	27	28		558	14566
	Σ total																	558	
	Σ v ²																	311364	

	V1	V2	V3	V4	V5	V6	V7	V8	V9	V10	V11	V12	V13	V14	V15
	0,89	1,02	1,14	1,15	1,14	0,9	0,9	1,3	0,86	0,94	0,33	0,89	0,83	0,86	0,72

Jumlah varians skor/soal	14,06
Varians total	66,35
Reliabilitas	0,85

Lampiran 03 :

Analisis Tingkat Kesukarang Instrumen Tes Representasi matematis

No Soal	Tingkat Kesukaran	Kategori
1	0,44	Sedang
2	0,54	Sedang
3	0,59	Sedang
4	0,40	Sedang
5	0,45	Sedang
6	0,43	Sedang
7	0,51	Sedang
8	0,52	Sedang
9	0,33	Sukar
10	0,29	Sukar
11	0,23	Sukar
12	0,37	Sedang
13	0,30	Sukar
14	0,28	Sukar
15	0,29	Sukar

Lampiran 04:

Hasil Analisis Daya Pembeda Soal

No	Nama	1	2	3	4	5	6	7	8	9	10	11	12	13	14	15	Nilai Siswa
1	Risnawati	3	2	4	3	2	4	4	3	4	2	2	1	2	2	1	65
2	Nur Hasmirawati	2	3	4	2	1	4	3	4	1	1	1	4	2	2	3	61,67
3	Nita Talia	1	2	3	2	1	2	4	3	1	2	1	3	2	2	2	61,67
4	Nurhidayah	3	4	4	4	3	1	1	2	2	2	1	3	2	2	2	61
5	Syahir Jamil	4	2	3	1	2	2	1	3	2	4	2	1	2	2	1	53,33
6	Windasari	2	4	3	3	2	1	2	2	1	2	1	1	2	1	2	48,33
7	Putri Refina	1	4	2	3	4	2	4	1	0	0	1	2	1	3	1	48,33
8	Rahmat Reskiyanto	1	1	1	0	2	2	2	0	0	2	1	0	1	2	1	26,67
9	Rahmatta	1	2	1	3	2	2	3	3	2	1	1	2	2	1	2	46,67
10	Reski Amelia	1	3	4	2	1	1	1	2	1	1	2	2	2	2	2	45
11	Reski Angresa Sapitri	1	2	1	1	1	2	1	1	2	1	0	0	1	0	0	23,33
12	Rian Ahmad	2	3	3	2	2	1	3	3	2	1	1	1	1	0	0	41,67
13	Rina Aristianti	1	3	4	2	5	1	2	1	1	2	1	2	1	0	1	45
14	Nur Alim	1	2	2	1	1	1	2	3	2	1	1	2	2	2	2	41,67
15	Nur Hasmirawati	2	3	4	2	1	4	3	4	1	1	1	4	2	2	3	61,67
16	Nur Hikma	2	3	3	2	2	1	1	3	2	1	2	3	0	0	0	41,67
17	Sahara	1	1	2	2	1	3	2	3	1	2	1	2	1	1	2	41,67
18	Xaina Surya Mentari Tjia	2	2	3	0	1	1	3	3	0	0	1	2	3	1	2	43,33
19	Nur Indrisari	2	2	1	1	2	1	1	1	1	0	0	1	0	0	1	23,33
20	Muh.Fadel Multajab	2	1	2	0	0	2	2	1	1	0	0	0	0	2	0	21,67
21	Muhajir	0	1	1	1	1	1	2	3	1	1	0	1	0	0	0	21,67

} KA

} KB

No	Nama	1	2	3	4	5	6	7	8	9	10	11	12	13	14	15	Nilai Siswa
22	Rian	1	1	2	1	2	2	1	0	0	0	1	1	0	0	1	21,67
23	Suci Sinar Mentari	1	1	2	1	1	1	1	2	1	0	0	0	0	1	1	21,67
24	Rangga Prawira	1	0	0	0	1	1	1	0	0	0	1	1	0	0	0	10

} KB

\bar{X}_A	2.5	2.83	3.5	2.5	1.83	2.33	2.5	2.83	1.83	2.17	1.33	2.17	2	1.83	1.83
\bar{X}_B	1.17	1	1.33	0.67	1.17	1.33	1.33	1.17	0.67	0.17	0.33	0.67	0	0.5	0.5
Daya Pembeda	0.33	0.46	0.54	0.46	0.17	0.25	0.29	0.42	0.29	0.5	0.25	0.38	0.5	0.33	0.33



UNIVERSITAS ISLAM NEGERI
ALAUDDIN
 MAKASSARA



UNIVERSITAS ISLAM NEGERI
ALAUDDIN
M A K A S S A R

PEDOMAN PENSKORAN SOAL KEMAMPUAN REPRESENTASI MATEMATIS

Pedoman pemberian skor soal uraian kemampuan representasi matematis


Aspek Representasi yang diukur	Pilihan Jawaban	Skor
) Kemampuan Representasi visual (membuat gambar pola-pola/bangun geometri untuk memperjelas masalah dan memfasilitasi penyelesaiannya)	Tidak ada jawaban, walaupun ada hanya memperlihatkan ketidakhahaman tentang konsep sehingga informasi yang diberikan tidak berarti apa-apa.	0
	Hanya sedikit dari gambar atau diagram yang benar	1
	Melukiskan diagram atau gambar, namun kurang lengkap dan benar	2
	Melukiskan diagram atau gambar secara lengkap dan benar	3
	Melukiskan diagram atau gambar secara lengkap, benar dan sistematis	4
) Kemampuan Representasi ekspresi matematik (membuat persamaan atau model matematika, penyelesaian masalah yang melibatkan ekspresi matematika	Tidak ada jawaban, walaupun ada hanya memperlihatkan ketidakhahaman tentang konsep sehingga informasi yang diberikan tidak berarti apa-apa.	0
	Hanya sedikit dari model matematika yang benar	1
	Menemukan model matematika dengan benar, namun salah dalam mendapatkan solusi	2
	Menemukan model matematis dengan benar kemudian melakukan perhitungan atau mendapatkan solusi secara benar dan lengkap	3
	Menemukan model matematika dengan benar kemudian melakukan perhitungan atau mendapatkan solusi secara benar dan lengkap serta sistematis	4
) Kemampuan Representasi dengan kata-kata atau teks tertulis (menyatakan ide matematika, menuliskan langkah-langkah penyelesaian masalah matematika, menuliskan interpretasi dari suatu	Tidak ada jawaban, walaupun ada hanya memperlihatkan ketidakhahaman tentang konsep sehingga informasi yang diberikan tidak berarti apa-apa.	0
	Hanya sedikit dari penjelasan yang benar	1
	Penjelasan secara matematis masuk akal namun hanya sebagian lengkap dan benar	2


Aspek Representasi yang di ukur	Pilihan Jawaban	Skor
representasi)	Penjelasan secara matematis masuk akal, meskipun tidak tersusun secara logis atau terdapat sedikit kesalahan bahasa	3
	Penjelasan secara matematis masuk akal dan jelas serta tersusun secara logis dan sistematis	4



Materi	Kompetensi Dasar	Indikator	Aspek Representasi yang di ukur	Soal	Bentuk Soal	No. Soal	Aspek Kognitif
Relasi dan Fungsi	Menyelesaikan masalah yang berkaitan dengan relasi dan fungsi dengan menggunakan berbagai representasi	Menganalisis dan mengkategorikan berbagai kegiatan sehari-hari yang berkaitan dengan relasi dan fungsi	Menyajikan kembali data atau informasi dari suatu representasi ke representasi diagram, grafik, atau tabel	Dalam suatu kelas, empat orang murid memiliki kegiatan Ekstrakurikuler yang akan di ikuti. Kegiatan empat murid tersebut adalah Ika, Anwar, Dika, dan Mila. Ika memilih kegiatan paskibraka dan Anwar memilih kegiatan bola basket. Dika memilih kegiatan sepak bola dan pramuka. Mila memilih kegiatan paskibraka dan bola basket. Buatlah diagram panah beserta himpunan pasangan berurutannya!	uraian	3	C4,C5
Relasi dan Fungsi	Mendeskripsikan dan menyatakan relasi dan fungsi dengan menggunakan berbagai representasi (Kata-kata, tabel, grafik, diagram, dan persamaan)	Menemukan nilai fungsi dan bentuk fungsi	Membuat persamaan atau model matematis dari representasi lain yang diberikan.	Diketahui $f(x) = nx + m$ dengan $f(0) = -8$ dan $f(-4) = -12$ tentukan bentuk fungsi $f(x)$.	uraian	4	C4
Persamaan garis lurus	Menyelesaikan masalah kontekstual yang berkaitan dengan fungsi linear sebagai persamaan garis lurus	Menganalisis dan mencermati masalah yang terkait dengan persamaan garis lurus	Membuat persamaan atau model matematis dari representasi lain yang diberikan.	Minggu ini Danang dan adik-adiknya yaitu Syifa dan Ruri mendatangi suatu tempat perbelanjaan yang menjual peralatan sekolah. Danang membeli 1 buah buku tulis dan 2 buah pulpen dengan harga Rp	uraian	5	C4



Materi	Kompetensi Dasar	Indikator	Aspek Representasi yang di ukur	Soal	Bentuk Soal	No. Soal	Aspek Kognitif
Relasi dan fungsi	Menyelesaikan masalah yang berkaitan dengan relasi dan fungsi dengan menggunakan berbagai representasi	Menganalisis berbagai kegiatan sehari-hari yang berkaitan dengan relasi dan fungsi	Menyajikan kembali data atau informasi dari suatu representasi ke diagram, grafik, dan table.	<p>5.500,00. Syifa membeli 5 buah buku tulis dan 1 buah pulpen dengan harga Rp 14.000,00. Sedangkan Ruri membeli 10 buah buku tulis dan 5 buah pulpen. Berapakah total semua harga yang di bayar oleh Danang?</p> <p>Sepulang sekolah Anto, Toto, Mila, dan Tina berbincang-bincang kapan luang waktu mereka berlatih badminton bersama-sama. Anto dapat bermain pada hari senin, selasa, dan jumat. Toto tidak dapat bermain hari selasa, rabu, dan sabtu. Mila harus tinggal di rumah pada hari senin dan kamis. Tina dapat bermain pada hari senin, selasa, dan jumat. Dan tidak seorang pun dapat bermain pada hari minggu. Pada hari apakah Anto, Toto, Mila dan Tina dapat bermain bersama?</p> 	uraian	6	C4

Materi	Kompetensi Dasar	Indikator	Aspek Representasi yang diukur	Soal	Bentuk Soal	No. Soal	Aspek Kognitif
Relasi dan fungsi	Menyelesaikan masalah yang berkaitan dengan relasi dan fungsi dengan menggunakan berbagai representasi	Menganalisis dan mengkategorikan berbagai kegiatan sehari-hari yang berkaitan dengan relasi dan fungsi	Menyajikan kembali data atau informasi dari suatu representasi ke representasi diagram, grafik, atau tabel	<p>Pada sebuah keluarga terdapat empat orang bersaudara, Doni, Nia, Hardi, dan Uni. Doni dan Nia berbadan tinggi, sedangkan Hardi dan Uni tidak. Nia dan Hardi berkulit sawo matang, sedangkan Doni dan Uni tidak. Doni dan Uni berambut ikal, sedangkan Nia dan Hardi tidak. Siapakah yang berambut ikal dan berbadan tinggi....</p>	uraian	7	C4
persamaan garis lurus	Memecahkan masalah yang berkaitan dengan fungsi linear sebagai persamaan garis lurus	Memecahkan suatu masalah yang terkait dengan persamaan garis lurus	Membuat persamaan atau model matematis dari representasi lain yang diberikan	<p>Setiba jam Fajar istirahat kemudian bergegas menuju kantin sekolahnya untuk membeli permen. Fajar membeli 4 permen karet dan 8 permen jahe dengan harga Rp.5.000,00. Adapun harga sebuah permen karet dan 5 permen jahe adalah Rp.3.250,00. Maka berapakah harga jika Fajar membeli 4 permen karet dan 4 permen jahe....</p> 	uraian	8	C5

Materi	Kompetensi Dasar	Indikator	Aspek Representasi yang di ukur	Soal	Bentuk Soal	No. Soal	Aspek Kognitif
Relasi dan fungsi	Mendeskrripsikan dan menyatakan relasi dan fungsi dengan menggunakan berbagai representasi (kata-kata, table, grafik, diagram dan persamaan)	Mengurutkan beberapa relasi yang terjadi diantara dua himpunan	Menyajikan kembali data atau informasi dari suatu representasi ke representasi diagram, grafik, atau tabel	Buatlah diagram panah dari himpunan pasangan berurutan di bawah ini kemudian tentukan yang mana termaksud relasi dan fungsi! a. $\{(a,2),(b,3),(b,4),(c,5)\}$ b. $\{(1,a),(2,b),(1,c),(2,d)\}$ c. $\{(2,a),(2,b),(2,c),(2,d)\}$	uraian	9	C4
Relasi dan Fungsi	Mendeskrripsikan dan menyatakan relasi dan fungsi dengan menggunakan berbagai representasi (Kata-kata, tabel, grafik, diagram, dan persamaan)	Menemukan nilai fungsi dan bentuk fungsi	Membuat persamaan atau model matematis dari representasi lain yang diberikan.	Diketahui rumus fungsi $f(a) = 2a + 5$. jika $f(a) = 11$, maka nilai a adalah...	uraian	10	C4
Persamaan garis lurus	Menganalisis fungsi linear(sebagai persamaan garis lurus) dan menginterpretasikan grafiknya yang di hubungkan dengan masalah kontekstual	Menemukan hubungan antar garis yang saling berpotongan dan sejajar	Menyajikan Kembali data atau informasi dari suatu representasi ke representasi grafik, diagram, atau tabel	Berikut ini pasangan-pasangan titik apabila dihubungkan akan membentuk suatu garis! (i) (0,3) dan (6,2) (ii) (1,1) dan (3,4) (iii) (1,2) dan (4,4) (iv) (3,0) dan (6,2) Diantara garis yang melalui dua titik di atas yang saling sejajar adalah....	uraian	11	C5

Materi	Kompetensi Dasar	Indikator	Aspek Representasi yang di ukur	Soal	Bentuk Soal	No. Soal	Aspek Kognitif
Relasi dan Fungsi	Mendeskrripsikan dan menyatakan relasi dan fungsi dengan menggunakan berbagai representasi (kata-kata, table, grafik, diagram, dan persamaan).	Membayangkan beberapa relasi yang terjadi diantara dua himpunan	Menyajikan kembali data atau informasi dari suatu representasi ke representasi diagram, grafik, atau tabel	Diketahui suatu himpunan $A = \{\text{Sulawesi Selatan, Sulawesi Barat, Sulawesi Tengah, Sulawesi Tenggara}\}$. Jika suatu fungsi himpunan A ke himpunan B menyatakan hubungan "Provinsi" maka Himpunan B adalah...	uraian	12	C4
Persamaan Garis Lurus	Menyelesaikan masalah yang berkaitan dengan fungsi linear sebagai persamaan garis lurus.	Menganalisis dan menyelesaikan masalah yang terkait dengan persamaan garis lurus	Membuat persamaan atau model matematis dari representasi lain yang diberikan	Pak Amir memiliki macam-macam binatang ternak diantaranya Ayam, Bebek, Sapi dan Kambing. Tahun ini Pak Amir akan menjual sebagian hewan ternaknya yaitu Ayam dan Bebek. Harga untuk 2 ekor Ayam dan 5 ekor Bebek Pak Amir adalah Rp. 400.000,00. Harga 1 ekor Ayam dan 4 ekor Bebek adalah Rp. 350.000,00. Berapakah harga untuk 1 ekor Ayam dan 2 ekor ebek Pak Amir...	uraian	13	C5

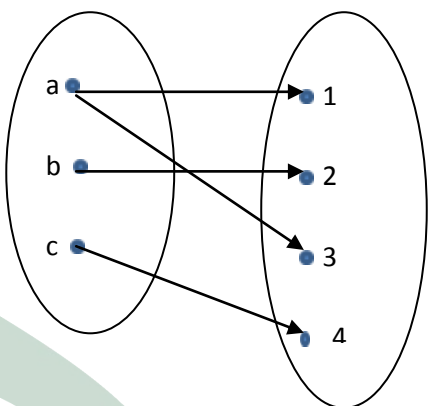
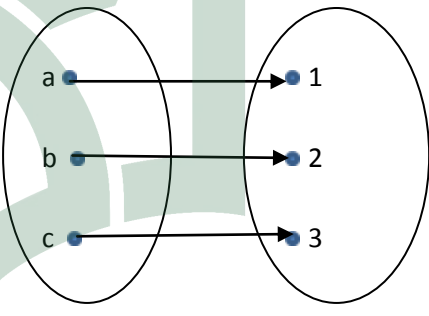


Materi	Kompetensi Dasar	Indikator	Aspek Representasi yang di ukur	Soal	Bentuk Soal	No. Soal	Aspek Kognitif
Relasi dan fungsi	Mendeskrripsikan dan menyatakan relasi dengan fungsi menggunakan berbagai representasi (Kata-kata, tabel, grafik, diagram, dan persamaan)	Menemukan nilai fungsi dan bentuk fungsi	Membuat persamaan atau model matematis dari representasi lain yang diberikan.	Diketahui suatu fungsi $g(x) = 3x+3$ mempunyai daerah asal $\{-2,-1,0,1,2\}$. Berapakah daerah hasil dari fungsi tersebut...	uraian	14	C4
Relasi dan Fungsi	Mendeskrripsikan dan menyatakan relasi dengan fungsi menggunakan berbagai representasi (Kata-kata, tabel, grafik, diagram, dan persamaan)	Menemukan nilai fungsi dan bentuk fungsi	Membuat persamaan atau model matematis dari representasi lain yang diberikan.	Suatu fungsi dirumuskan $g(x) = ax+b$, a dan b merupakan bilangan bulat. Jika $g(-1) = -6$ dan $g(2) = 6$ maka nilai a dan b adalah...	Uraian	15	C4

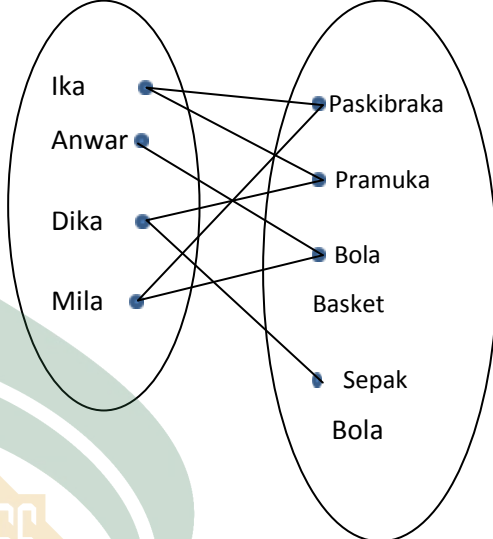
KUNCI JAWABAN INSTRUMEN TES

No Soal	Indikator	Soal	Jawaban	Skor
1	Menemukan beberapa relasi yang terjadi diantara dua himpunan dalam kehidupan sehari-hari.	Berikan satu contoh dalam kehidupan sehari-hari yang berkaitan dengan relasi, nyatakan dengan diagram panah!	<p>Citra, Nina, dan Mika berbelanja ke supermarket dan membeli buah-buahan sesuai kesukaan mereka. Citra membeli buah Apel, dan Anggur. Nina membeli buah pisang, Anggur dan Melon. Sedangkan Mika mekmbeli buah Apel dan Jeruk.</p> <div style="text-align: center;"> <pre> graph LR subgraph A Citra Nina Mika end subgraph B Apel Anggur Pisang Melon Jeruk end Citra --> Apel Citra --> Anggur Nina --> Anggur Nina --> Pisang Nina --> Melon Mika --> Apel Mika --> Jeruk </pre> </div>	4

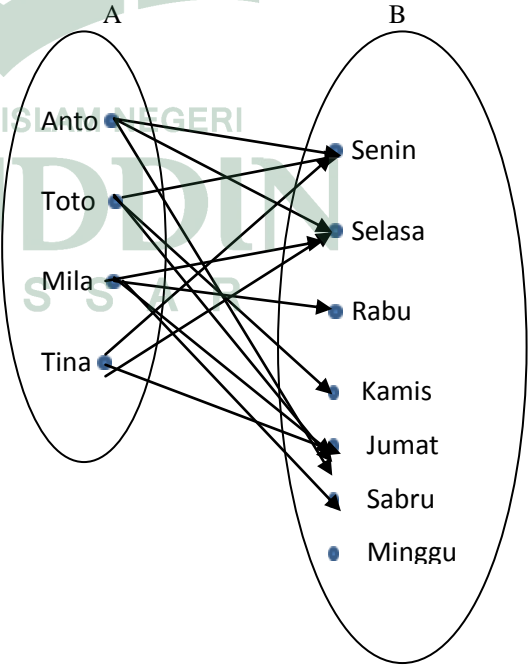
KUNCI JAWABAN INSTRUMEN TES

No Soal	Indikator	Soal	Jawaban	Skor
2	Mengumpulkan informasi yang berkaitan dengan relasi dan fungsi	Dapatkan kamu memberikan sebuah contoh yang menjelaskan bahwa relasi berbeda dengan fungsi!	<p>Contoh Relasi</p> <div style="display: flex; justify-content: space-around; align-items: center;"> <div style="text-align: center;"> <p>A</p>  </div> <div style="text-align: center;"> <p>B</p> </div> </div> <p>Merupakan relasi dan bukan fungsi karena ada anggota A yang mempunyai 2 pasangan di anggota B.</p> <p>Contoh fungsi</p> <div style="display: flex; justify-content: space-around; align-items: center;"> <div style="text-align: center;"> <p>A</p>  </div> <div style="text-align: center;"> <p>B</p> </div> </div> <p>Merupakan fungsi karena setiap anggota himpunan A di pasangkan dengan tepat satu di anggota himpunan B</p>	4

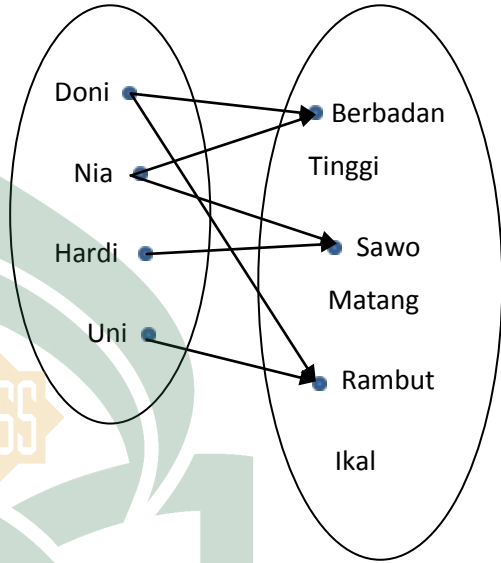

KUNCI JAWABAN INSTRUMEN TES

No Soal	Indikator	Soal	Jawaban	Skor
3	Menganalisis dan mengkategorikan berbagai kegiatan sehari-hari yang berkaitan dengan relasi dan fungsi	<p>Dalam suatu kelas, empat orang murid memiliki kegiatan Ekstrakurikuler yang akan di ikuti. Ke empat murid tersebut adalah Ika, Anwar, Dika, dan Mila. Ika memilih kegiatan paskibraka dan pramuka. Anwar memilih kegiatan bola basket. Dika memilih kegiatan sepak bola dan pramuka. Mila memilih kegiatan paskibraka dan bola basket. Diagram kartesius yang menunjukkan relasi “memilih estrakurikuler” dari himpunan murid ke himpunan kegiatan estrakurikuler adalah...</p>	<p>➤ Diagram Panah</p>  <p>➤ Himpunan pasangan berurutan: $\{(Ika,Paskibraka), (Ika,Pramuka), (Anwar,Bola basket), (Dika,Pramuka), (Dika,Sepak bola), (Mila,Bola basket), (Mila,Paskibraka)\}$.</p>	4
4	Menemukan suatu bentuk fungsi	<p>Diketahui $f(x) = nx + m$ dengan $f(0) = -8$ dan $f(-4) = -12$ tentukan bentuk fungsi $f(x)$.</p>	<p>Dik : $f(x) = nx + m$ $f(0) = -8$ $f(-4) = -12$</p> <p>Dit : bentuk fungsi $f(x)$.....?</p> <p>Peny :</p> <p>$f(x) = nx + m$ $f(0) = n(0) + m$ $-8 = m$pers.I $f(x) = nx + m$ $f(-4) = n(-4) + m$ $-12 = -4n + m$pers.II</p> <p>Subtitusi pers.I ke Pers.II</p> <p>$-12 = -4n + m$ $-12 = -4n - 8$ $-12 + 8 = -4n$ $-4 = -4n$ $n = 1$</p> <p>jadi, $f(x) = nx + m = f(x) = x - 8$</p>	4

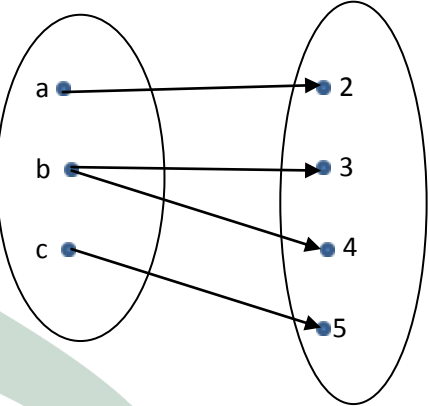
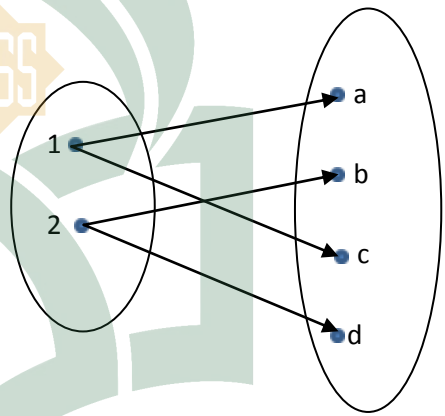
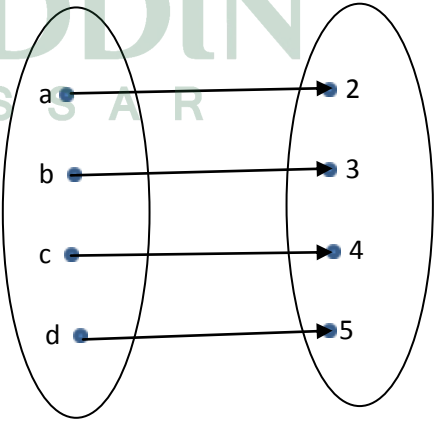
KUNCI JAWABAN INSTRUMEN TES

No Soal	Indikator	Soal	Jawaban	Skor
5	Menganalisis dan mencermati masalah yang terkait dengan persamaan garis lurus.	Minggu ini Danang dan adik adiknya yaitu syifa, dan ruri mendatangi suatu tempat perbelanjaan yang menjual peralatan sekolah. Danang membeli 1 buah buku tulis dan 2 buah pulpen dengan harga Rp 8.000,00. Syifa membeli 5 buah buku tulis dan 1 buah pulpen dengan harga Rp 13.000,00. Sedangkan syifa membeli 10 buah buku tulis dan 5 buah pulpen. Berapakah total semua harga yang di bayar oleh Danang..	<p>Misal :</p> <p>Buku tulis = x Pulpen = y Penyelesaian: $x + 2y = 8.000$ $5x + y = 13.000$ $x = 8.000 - 2y$</p> <ul style="list-style-type: none"> • $5(8.000 - 2y) + y = 13.000$ $40.000 - 10y + y = 13.000$ $-9y = 13.000 - 40.000$ $-9y = -27.000$ $y = 3.000$ • $x + 2y = 8.000$ $x + 2(3.000) = 8.000$ $x + 6.000 = 8.000$ $x = 8.000 - 6.000$ $x = 2.000$ • $10x + 5y = 10(2.000) + 5(3.000)$ $= 20.000 + 15.000$ $= 35.000$ <p>Jadi, total semua harga yang harus di bayar danang adalah... $8.000 + 13.000 + 35.000$ $= \text{Rp } 56.000,00$</p>	4
6	Meganalisis berbagai kegiatan sehari-hari yang berkaitan dengan relasi dan fungsi	Sepulang sekolah Anto, Toto, Mila, dan Tina berbincang-bincang kapan waktu luang mereka untuk berlatih badminton bersama-sama. Anto dapat bermain pada hari senin, selasa, dan jumat. Toto tidak dapat bermain hari selasa, rabu, dan sabtu. Mila harus tinggal di rumah pada hari senin dan kamis. Tina dapat bermain pada hari senin, selasa, dan jumat. Dan tidak seorang pun dapat bermain pada hari minggu. Pada hari apakah Anto, Toto, Mila dan Tina dapat bermain bersama?	<p>$A = \{\text{Anto, Toto, Mila, Tina}\}$ $B = \{\text{Senin, Selasa, Rabu, Kamis, Jumat, Sabtu, Minggu}\}$</p> 	4

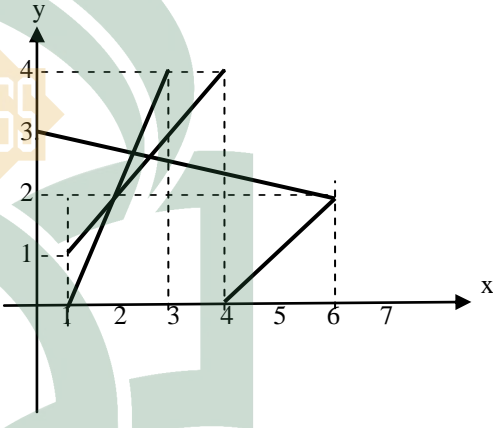
KUNCI JAWABAN INSTRUMEN TES

No Soal	Indikator	Soal	Jawaban	Skor
			<p>Mereka dapat bermain bersama-sama pada hari jumat.</p>	
7	Meganalisis dan mengkategorikan berbagai kegiatan sehari-hari yang berkaitan dengan relasi dan fungsi	<p>Pada sebuah keluarga terdapat empat orang bersaudara, Doni, Nia, Hardi, dan Uni. Doni dan Nia berbadan tinggi, sedangkan Hardi dan Uni tidak. Nia dan Hardi berkulit sawo matang, sedangkan Doni dan Uni tidak. Doni dan Uni berambut ikal, sedangkan Nia dan Hardi tidak. Siapakah yang berambut ikal dan berbadan tinggi...</p>	<p> $A = \{ \text{Doni, Nia, Hardi, Uni} \}$ $B = \{ \text{Berbadan tinggi, Kulit Sawo Matang, Rambut Ikal} \}$ </p>  <p>Jadi yang Berbadan Tinggi dan Berambut ikal adalah Doni</p>	4
8	Memecahkan suatu masalah yang terkait dengan persamaan garis lurus.	<p>Setiba jam istirahat Fajar kemudian bergesas menuju kantin sekolahnya untuk membeli permen. Fajar membeli 4 permen karet dan 8 permen jahe dengan harga Rp.5.000,00. Adapun harga sebuah permen karet dan 5 permen jahe adalah Rp.3.250,00. Maka berapakah harga jika Fajar membeli 4 permen karet dan 4 permen jahe...</p>	 <p>Misalkan, Permen = x Coklat = y</p> <ul style="list-style-type: none"> ➤ $2x + 3y = 4000$ $x + 5y = 5500$ ➤ $x + 5y = 5500 \rightarrow x = 5500 - 5y$ ➤ $2x + 3y = 4000$ $2(5500 - 5y) + 3y = 4000$ $11000 - 10y + 3y = 4000$ $11000 - 7y = 4000$ $-7y = 4000 - 11000$ $-7y = -7000$ $y = \frac{-7000}{-7}$ $y = 1.000$ ➤ $x + 5y = 5500$ $x + 5(1000) = 5500$ $x = 55000 - 5000$ $x = 500$ ➤ $4x + y = 4(500) + 1000$ $= 2000 + 1000$ $= 3000$ <p>Jadi, harga 4 buah permen dan 1 buah coklat adalah Rp. 3000,00</p>	4

KUNCI JAWABAN INSTRUMEN TES

No Soal	Indikator	Soal	Jawaban	Skor
9	Mengurutkan beberapa relasi yang terjadi antara dua himpunan.	<p>Buatlah diagram panah dari himpunan pasangan berurutan di bawah ini kemudian tentukan yang mana termasuk relasi dan fungsi!</p> <p>a. $\{(a,2),(b,3),(b,4),(c,5)\}$ b. $\{(1,a),(2,b),(1,c),(2,d)\}$ c. $\{(a,2),(b,3),(c,4),(d,5)\}$</p>	<p>a. Bukan Fungsi</p>  <p>b. Bukan Fungsi</p>  <p>c. Fungsi</p> 	4

KUNCI JAWABAN INSTRUMEN TES


No Soal	Indikator	Soal	Jawaban	Skor
10	Menemukan nilai fungsi dari suatu rumus fungsi.	Diketahui rumus fungsi $f(a) = 2a + 5$. jika $f(a) = 11$, maka nilai a adalah....	Dik: $f(a) = 2a + 5$ $F(a) = 11$ Dit : $a \dots?$ Peny: $f(a) = 2a + 5$ $11 = 2a + 5$ $2a = 11 - 5$ $2a = 6$ $a = 3$	4
11	Menemukan hubungan antar garis yang saling berpotongan dan sejajar.	Berikut ini pasangan-pasangan titik apabila dihubungkan akan membentuk suatu garis! (i) (0,3) dan (6,2) (ii) (1,1) dan (3,4) (iii) (1,2) dan (4,4) (iv) (3,0) dan (6,2) Diantara garis yang melalui dua titik di atas yang saling sejajar adalah...	 <p>Garis yang sejajar adalah garis (iii) dengan garis (iv) yaitu (1,2) dan (3,4) dengan (3,0) dan (6,2)</p>	4
12	Membayangkan beberapa relasi yang terjadi diantara dua himpunan	Diketahui suatu himpunan $A = \{\text{Sulawesi Selatan, Sulawesi Barat, Sulawesi Tengah, Sulawesi Tenggara}\}$ Jika suatu fungsi himpunan A ke himpunan B menyatakan hubungan "Provinsi" maka Himpunan B adalah...	$A = \{\text{Sulawesi Selatan, Sulawesi Barat, Sulawesi Tengah, Sulawesi Tenggara}\}$ $B = \{\text{Bone, Polman, Luwuk, Kolaka}\}$	4

KUNCI JAWABAN INSTRUMEN TES

No Soal	Indikator	Soal	Jawaban	Skor												
13	Menganalisis dan Menyelesaikan masalah yang terkait dengan persamaan garis lurus.	<p>Pak Amir memiliki berbagai macam binatang ternak diantaranya Ayam, Bebek, Sapi dan Kambing. Tahun ini pak Amir akan menjual sebagian hewan ternaknya yaitu Ayam dan Bebek. Harga untuk 2 ekor Ayam dan 5 ekor Bebek pak Amir adalah Rp. 400.000,00. Harga 1 ekor Ayam dan 4 ekor Bebek adalah Rp. 350.000,00. Berapakah harga untuk 1 ekor Ayam dan 2 ekor bebek pak Amir....</p>	<p>Misalkan, Ayam = x Bebek = y</p> <p>➤ $2x + 5y = 400.000$ $x + 4y = 350.000$</p> <p>➤ $x + 4y = 350.000 \rightarrow x = 350.000 - 4y$</p> <p>➤ $2x + 5y = 400.000 \rightarrow 2(350.000 - 4y) + 5y = 400.000$ $700.000 - 8y + 5y = 400.000$ $700.000 - 3y = 400.000$ $-3y = 400.000 - 700$ $-3y = -300.000$ $y = \frac{-300.000}{-3}$ $y = 100.000$</p> <p>➤ $x + 4y = 350.000$ $x + 4(100.000) = 350.000$ $x = 400.000 - 350.000$ $x = 50.000$</p> <p>➤ $x + 2y = 50.000 + 2(100.000)$ $= 50.000 + 200.000$ $= 250.000$</p> <p>Jadi, harga 1 ekor ayam dan 2 ekor bebek adalah Rp. 250.000,00</p>	4												
14	Menemukan nilai fungsi dan grafik fungsi	<p>Diketahui suatu fungsi $g(x) = 3x+3$ mempunyai daerah asal $\{-2,-1,0,1,2\}$. Berapakah daerah hasil dari fungsi tersebut....</p>	<table border="1" style="margin-bottom: 10px;"> <tr> <td style="padding: 2px;">Daerah Asal</td> <td style="padding: 2px;">-2</td> <td style="padding: 2px;">-1</td> <td style="padding: 2px;">0</td> <td style="padding: 2px;">1</td> <td style="padding: 2px;">2</td> </tr> <tr> <td style="padding: 2px;">Daerah Hasil</td> <td style="padding: 2px;">-3</td> <td style="padding: 2px;">0</td> <td style="padding: 2px;">3</td> <td style="padding: 2px;">6</td> <td style="padding: 2px;">9</td> </tr> </table> <p>➤ $g(x) = 3x + 3$ $= g(-2) = 3(-2) + 3 = -3$</p> <p>➤ $g(x) = 3x + 3 = g(-1) = 3(-1) + 3 = 0$</p> <p>➤ $g(x) = 3x + 3 = g(0) = 3(0) + 3 = 3$</p>	Daerah Asal	-2	-1	0	1	2	Daerah Hasil	-3	0	3	6	9	4
Daerah Asal	-2	-1	0	1	2											
Daerah Hasil	-3	0	3	6	9											

KUNCI JAWABAN INSTRUMEN TES

No Soal	Indikator	Soal	Jawaban	Skor
			<ul style="list-style-type: none"> ➤ $g(x) = 3x + 3 = g(1) = 3(1) + 3 = 6$ ➤ $g(x) = 3x + 3 = g(2) = 3(2) + 3 = 9$ 	
15	Menemukan nilai fungsi dari suatu rumus fungsi	Suatu fungsi dirumuskan $g(x) = ax + b$, a dan b merupakan bilangan bulat. Jika $g(-1) = -6$ dan $g(2) = 6$ maka nilai a dan b adalah...	$g(x) = ax + b$ <ul style="list-style-type: none"> ➤ $g(-1) = -ax + b$ $-6 = -ax + b \dots\dots\dots$pers. I ➤ $g(2) = 2a + b$ $6 = 2a + b \dots\dots\dots$pers II <p style="margin-left: 20px;">Eliminasi pers I dan pers II</p> $\begin{array}{r} -ax + b = -6 \\ 2a + b = 6 \\ \hline -3a = -12 \quad - \\ a = 4 \end{array}$ $\begin{array}{r} 2a + b = 6 \\ 2(4) + b = 6 \\ 8 + b = 6 \\ b = -2 \end{array}$	4





UNIVERSITAS ISLAM NEGERI
ALAUDDIN
M A K A S S A R



UNIVERSITAS ISLAM NEGERI
ALAUDDIN
M A K A S S A R

Lembar Respon Siswa

Saran dan Komentar terhadap soal yang diberikan:

Saran saya ada nomor 4 sangat sulit
buat saya jawab nomor 12 dan 13 juga
sangat sulit dan nomor 15 buat
di jawab saya hanya menjawab dengan
kemampuan saya.

Saran dan Komentar terhadap soal yang diberikan:

Soalnya sudah bagus karena banyak soal
yang diberikan gambar sehingga menarik
dan tidak membosankan. Susah bagi beberapa
mungkin karena saya kurang kelayan
nyatanya kat

Saran dan Komentar terhadap soal yang diberikan:

Sarannya jika soal ini tidak sudah nomor
1 sampai 10 sangat mudah dan seni 11 sampai
15 sudah sulit



Lampiran Foto:

Dokumentasi Penelitian



Gambar 1: Uji coba one-to-one



Gambar 2: Uji coba *Small Group*



Gambar 3: Uji coba Field test

SOAL KEMAMPUAN BERFIKIR TINGKAT TINGGI

Mata Pelajaran	: Matematika
Kelas/Semester	: VIII (Delapan)/1 (satu)
Jumlah Soal	: 15 Soal
Bentuk Soal	: Uraian
Alokasi Waktu	: 2 x 40 menit

Petunjuk soal :

1. Bacalah Basmalah terlebih dahulu sebelum mengerjakan soal!
2. Tulis Nama dan Nis pada lembar jawaban yang telah disediakan, sesuai petunjuk yang di berikan!
3. Kerjakan soal dengan jujur, bertanggung jawab, dan percaya dengan kemampuan yang di miliki!
4. Kerjakan soal yang menurut anda mudah terlebih dahulu!
5. Kerjakan soal dengan tenang agar tidak mengganggu teman yang lain!
6. Cermati atau cek ulang lembar jawaban anda sebelum di kumpul!

Jawablah Pertanyaan –pertanyaan di bawah ini dengan rinci dan benar!

1. Berikan satu contoh dalam kehidupan sehari-hari yang berkaitan dengan relasi, nyatakan dengan diagram panah!
2. Dapatkah kamu memberikan sebuah contoh yang menjelaskan bahwa relasi berbeda dengan fungsi!
3. Dalam suatu kelas, empat orang murid memiliki kegiatan Ekstrakurikuler yang akan di ikuti. Ke-empat murid tersebut adalah Ika, Anwar, Dika, dan Mila. Ika memilih kegiatan paskibraka dan pramuka. Anwar memilih kegiatan bola basket. Dika memilih kegiatan sepak bola dan pramuka. Mila memilih kegiatan paskibraka dan bola basket. Buatlah diagram panah beserta himpunan pasangan berurutannya!
4. Diketahui $f(x) = nx + m$ dengan $f(0) = -8$ dan $f(-4) = -12$ tentukan bentuk fungsi $f(x)$.
5. Minggu ini Danang dan adik-adiknya yaitu Syifa dan Ruri mendatangi suatu tempat perbelanjaan yang menjual peralatan sekolah. Danang membeli 1 buah buku tulis dan 2 buah pulpen dengan harga Rp 5.500,00. Syifa membeli 5 buah buku tulis dan 1 buah pulpen dengan harga Rp 14.000,00. Sedangkan Ruri membeli 10 buah buku tulis dan 5 buah pulpen. Berapakah total semua harga yang di bayar oleh Danang?



6. Sepulang sekolah Anto, Toto, Mila, dan Tina berbincang-bincang kapan waktu luang mereka untuk berlatih badminton bersama-sama. Anto dapat bermain pada hari senin, selasa, dan jumat. Toto tidak dapat bermain hari selasa, rabu, dan sabtu. Mila harus tinggal di rumah pada hari senin dan kamis. Tina dapat bermain pada hari senin, selasa, dan jumat. Dan tidak seorang pun dapat bermain pada hari minggu. Pada hari apakah Anto, Toto, Mila dan Tina dapat bermain bersama?



7. Pada sebuah keluarga terdapat empat orang bersaudara, Doni, Nia, Hardi, dan Uni. Doni dan Nia berbadan tinggi, sedangkan Hardi dan Uni tidak. Nia dan Hardi berkulit sawo matang, sedangkan Doni dan Uni tidak. Doni dan Uni berambut ikal, sedangkan Nia dan Hardi tidak. Siapakah yang berambut ikal dan berbadan tinggi... .

8. Setiba jam istirahat Fajar kemudian bergegas menuju kantin sekolahnya untuk membeli permen. Fajar membeli 4 permen karet dan 8 permen jahe dengan harga Rp.5.000,00. Adapun harga sebuah permen karet dan 5 permen jahe adalah Rp.3.250,00. Maka berapakah harga jika Fajar membeli 4 permen karet dan 4 permen jahe... .



9. Buatlah diagram panah dari himpunan pasangan berurutan di bawah ini kemudian tentukan yang mana termaksud relasi dan fungsi!

- a. $\{(a,2),(b,3),(b,4),(c,5)\}$
- b. $\{(1,a),(2,b),(1,c),(2,d)\}$
- c. $\{(2,a),(2,b),(2,c),(2,d)\}$

10. Diketahui rumus fungsi $f(a) = 2a + 5$. jika $f(a) = 11$, maka nilai a adalah...

11. Berikut ini pasangan-pasangan titik apabila dihubungkan akan membentuk suatu garis!

- (i) (0,3) dan (6,2)
- (ii) (1,1) dan (3,4)
- (iii) (1,2) dan (4,4)
- (iv) (3,0) dan (6,2)

Diantara garis yang melalui dua titik di atas yang saling sejajar adalah...

12. Diketahui suatu himpunan $A = \{\text{Sulawesi Selatan, Sulawesi Barat, Sulawesi Tengah, Sulawesi Tenggara}\}$. Jika suatu fungsi himpunan A ke himpunan B menyatakan hubungan "Provinsi" maka Himpunan B adalah...

13. Pak Amir memiliki berbagai macam binatang ternak diantaranya Ayam, Bebek, Sapi dan Kambing. Tahun ini pak Amir akan menjual sebagian hewan ternaknya yaitu Ayam dan Bebek. Harga untuk 2 ekor Ayam dan 5 ekor Bebek pak Amir adalah Rp. 400.000,00. Harga 1 ekor Ayam dan 4 ekor Bebek adalah Rp. 350.000,00. Berapakah harga untuk 1 ekor Ayam dan 2 ekor ebek pak Amir...



14. Diketahui suatu fungsi $g(x) = 3x+3$ mempunyai daerah asal $\{-2,-1,0,1,2\}$. Berapakah daerah hasil dari fungsi tersebut...

15. Suatu fungsi dirumuskan $g(x) = ax+b$, a dan b merupakan bilangan bulat. Jika $g(-1) = -6$ dan $g(2) = 6$ maka nilai a dan b adalah...

😊😊😊 “Selamat bekerja” 😊😊😊

UNIVERSITAS ISLAM NEGERI
ALAUDDIN
M A K A S S A R

RIWAYAT HIDUP



Fadillah biasa dipanggil Dila lahir di Tappale pada tanggal 25 Agustus 1995. Terlahir dari pasangan suami istri Bapak Amir dan Ibu Hasirah. Beralamat di Tappale Kecamatan Libureng Kabupaten Bone. Penulis adalah anak kedua dari 2 bersaudara Penulis sekarang bertempat tinggal di Jl. Manuruki IX Kelurahan Mangasa Kecamatan Tamalatea Kota Makassar.

Pendidikan yang telah ditempuh oleh penulis yaitu SD Inpres 12/79 Tappale lulus tahun 2007, SMP Negeri 3 Kahu lulus tahun 2010, SMA Negeri 1 Libureng lulus tahun 2013, dan tahun 2013 penulis diterima sebagai mahasiswa Jurusan Pendidikan Matematika di Universitas Islam Negeri (UIN) Alauddin Makassar sampai sekarang.

UNIVERSITAS ISLAM NEGERI
ALAUDDIN
M A K A S S A R