

**EFEKTIVITAS PEMBELAJARAN TEMATIK PADA PESERTA DIDIK  
KELAS II SEMESTER GANJIL DI MI NURUL HASANAH KOTA  
MAKASSAR TAHUN 2017**



**Skripsi**

**Diajukan untuk Memenuhi Salah Satu Syarat Meraih Gelar Sarjana  
Pendidikan Jurusan Pendidikan Guru Madrasah Ibtidaiyah  
pada Fakultas Tarbiyah dan Keguruan  
UIN Alauddin Makassar**

**Oleh:**

UNIVERSITAS ISLAM NEGERI

**MULIATI**

**NIM: 20800113048**

**ALAUDDIN  
MAKASSAR  
FAKULTAS TARBIYAH DAN KEGURUAN  
UIN ALAUDDIN MAKASSAR**

**2017**

## PERNYATAAN KEASLIAN SKRIPSI

Mahasiswa yang bertanda tangan di bawah ini

Nama : Muliati  
Nim : 20800113048  
Tempat/Tgl. Lahir : Tassese, 12 November 1995  
Jur/Konsentrasi : Pendidikan Guru Madrasah Ibtidaiyah/TPA  
Fakultas/Program : Tarbiyah dan Keguruan/S1  
Alamat : Btn Cita Alam Lestari Blok CIA No. 6  
Judul : Efektivitas Pembelajaran Tematik pada Peserta Didik kelas I, II, dan III Semester Ganjil Di MI Nurul Hasanah Kota Makassar Tahun 2017.

Menyatakan dengan sesungguhnya dan penuh kesadaran bahwa skripsi ini benar adalah hasil karya sendiri. Jika dikemudian hari terbukti bahwa ia merupakan duplikat, tiruan, plagiat, atau dibuat oleh orang lain, sebagian atau seluruhnya, maka skripsi dan gelar yang diperoleh batal karenanya demi hukum.

Samata- Gowa, November 2017

UNIVERSITAS ISLAM NEGERI

**ALAUDDIN**  
M A K A S S A R

Penyusun,



Muliati

NIM. 20800113048

## PENGESAHAN SKRIPSI

Skripsi yang berjudul "Efektivitas Pembelajaran Tematik Pada Peserta Didik Kelas I, II, dan III Semester ganjil di MI Nurul Hasanah Kota Makassar Tahun 2017", yang disusun oleh Muliati, NIM: 20800113048, mahasiswa Jurusan Pendidikan Guru Madrasah Ibtidaiyah (PGMI) pada Fakultas Tarbiyah dan Keguruan UIN Alauddin Makassar, telah diuji dan dipertahankan dalam sidang munaqasyah yang diselenggarakan pada hari Senin, tanggal 28 November 2017 M, bertepatan dengan tanggal 9 Rabiul Awal 1439 H, dinyatakan telah dapat diterima sebagai salah satu syarat untuk memperoleh gelar Sarjana Pendidikan (S.Pd), Jurusan Pendidikan Guru Madrasah Ibtidaiyah, dengan beberapa perbaikan.

Samata-Gowa, 28 November 2017 M.  
9 Rabiul Awal 1439 H.

### DEWAN PENGUJI

(SK. Dekan No. 2815 Tahun 2017)

- |                  |                                |         |
|------------------|--------------------------------|---------|
| 1. Ketua         | : Dr. M. Shabir U., M.Ag.      | (.....) |
| 2. Sekretaris    | : Dr. Muhammad Yahdi, M.Ag.    | (.....) |
| 3. Munaqisy I    | : Dr. Sulaiman Saat, M.Pd.     | (.....) |
| 4. Munaqisy II   | : Dr. Hj. Ulfiani Rahman, M.Si | (.....) |
| 5. Pembimbing I  | : Dr. Muh. Yusuf 'I, M.Pd      | (.....) |
| 6. Pembimbing II | : Drs. Ibrahim Nasbi, M.Lh.I   | (.....) |

MAKASSAR

Diketahui Oleh:  
Dekan Fakultas Tarbiyah dan Keguruan  
UIN Alauddin Makassar

  
Dr. H. Muhammad Amri, Lc., M. Ag.  
Nip. 19730120 200312 1 001

## KATA PENGANTAR

بِسْمِ اللَّهِ الرَّحْمَنِ الرَّحِيمِ

Dengan segala kerendahan hati, penulis terlebih dahulu mengucapkan puji syukur kehadirat Allah swt yang telah memberikan rahmat dan karunianya sehingga peneliti dapat menyelesaikan penyusunan skripsi berjudul “Efektivitas Pembelajaran Tematik pada Peserta Didik Kelas II Semester ganjil di MI Nurul Hasanah Kota Makassar tahun 2017”. Serta tak lupa pula shalawat dan salam ditujukan kepada panutan seluruh umat manusia nabi besar Muhammad Saw.

Peneliti menyadari bahwa apa yang disajikan dalam kertas karya ini masih belum sempurna baik dari segi materi dan pembahasan maupun penyusunannya. Peneliti mengharapkan kiranya kertas karya ini dapat menjadi bahan untuk perbaikan di masa yang akan datang.

Secara istimewa, penghargaan dan ucapan terima kasih yang tulus saya tujukan kepada bapak Rabania dan ibunda Nursiah yang telah memberikan kasih sayang, jerih payah, cucuran keringat, dukungan, semangat, kepercayaan, pengertian dan segala doanya, sehingga peneliti dapat sukses dalam segala aktivitas, terutama dalam menuntut ilmu. Dengan selesainya skripsi ini, penulis mendapatkan banyak bantuan berupa membimbing, arahan, dan motivasi. Dengan penuh rasa hormat maka peneliti ingin menyampaikan rasa terima kasih yang tak terhingga kepada :

1. Prof. Dr. H. Musafir, M.Si, Rektor UIN Alauddin Makassar, Beserta para Wakil Rektor yang telah memberikan pelayanan maksimal kepada peneliti.

2. Dr. H. Muhammad Amri, Lc., M. Ag, Dekan Fakultas Tarbiyah dan Keguruan UIN Alauddin Makassar, beserta Wakil Dekan I, II, dan III.
3. Dr. M. Shabir Umar., M.Ag. Ketua Prodi Pendidikan Guru Madrasah Ibtidaiyah beserta Dr. Muhammad Yahdi, M.Ag. selaku sekretaris Prodi Pendidikan Guru Madrasah Ibtidaiyyah UIN Alauddin Makassar.
4. Dr. Muh. Yusuf T., M.Pd. pembimbing I yang telah memberikan arahan, pengetahuan dalam penyusunan skripsi ini, serta membimbing peneliti sampai taraf penyelesaian.
5. Drs. Ibrahim Nasbi, M.Th.I pembimbing II yang telah memberikan arahan, pengetahuan dalam menyusun skripsi ini, serta membimbing penelitian sampai taraf penyelesaian.
6. Para dosen, karyawan dan karyawan Fakultas Tarbiyah dan Keguruan yang secara kongkrit memberikan bantuannya baik langsung maupun tak langsung.
7. Para guru di MI Nurul Hasanah Kota Makassar dan seluruh staf serta peserta didik yang berkerjasama selama penyusunan melaksanakan penelitian.
8. Sahabat-sahabatku; Sri Yanti Uci semelu, Hijriani, Rizkha windhy Wulandary, Rusmini, Najamiah, Hermansyah, Hasneti, serta teman-teman seperjuangan lain yang tak henti-hentinya memberikan motivasi dan doa serta selalu memberikan semangat sehingga penyusunan dapat menyelesaikan skripsi ini.

9. Rekan-rekan seperjuanganku di jurusan PGMI angkatan 2013 terutama PGMI 3,4
10. Teman KKN 2017 angkatan ke-54 Kelurahan Bontomanai Kecamatan Bissappu Kabupaten Bantaeng yang telah memberikan motivasi kepada peneliti.
11. Serta semua pihak yang tidak dapat penyusun sebutkan satu persatu yang telah banyak memberikan sumbangsih kepada peneliti selama kuliah hingga penulisan skripsi ini.

Peneliti akui dalam skripsi ini masih terdapat kekurangan dan jauh dari kesempurnaan. Oleh karena itu, peneliti mengharapkan kritik dan saran yang membangun. Semoga karya sederhana ini dapat berguna bagi peneliti maupun pembaca pada umumnya.

Makassar, 25 september 2017

UNIVERSITAS ISLAM NEGERI  
**ALAUDDIN** Penulis  
M A K A S S A R

**MULIATI**  
**Nim: 20800113048**

## DAFTAR ISI

<b>JUDUL .....</b>	<b>i</b>
<b>PERNYATAAN KEASLIAN SKRIPSI.....</b>	<b>ii</b>
<b>PERSETUJUAN PEMBIMBING .....</b>	<b>iii</b>
<b>PENGESAHAN SKRIPSI.....</b>	<b>iv</b>
<b>KATA PENGANTAR.....</b>	<b>v</b>
<b>DAFTAR ISI.....</b>	<b>viii</b>
<b>ABSTRAK .....</b>	<b>x</b>
<b>BAB I PENDAHULUAN.....</b>	<b>1-12</b>
A. Latar Belakang Masalah.....	1
B. Fokus Penelitian dan Deskripsi Fokus .....	6
C. Rumusan Masalah .....	7
D. Penelitian Terdahulu .....	7
E. Tujuan dan Kegunaan Penelitian.....	11
<b>BAB II TINJAUAN TEORETIS .....</b>	<b>13-33</b>
A. Pembelajaran Tematik.....	13
B. Efektivitas Pembelajaran Tematik .....	31
<b>BAB III METODE PENELITIAN.....</b>	<b>34-54</b>
A. Jenis dan Lokasi Penelitian .....	34
B. Pendekatan Penelitian.....	34
C. Sumber Data .....	35
D. Teknik Pengumpulan Data .....	36
E. Instrument Penelitian .....	38
F. Teknik Analisis Data .....	53
E. Pengujian Keabsahan Data .....	53

<b>BAB IV HASIL PENELITIAN DAN PEMBAHASAN.....</b>	<b>55-72</b>
A. Perencanaan Pembelajaran Tematik.....	55
1. Perencanaan Pembelajaran Tematik di Kelas I.....	55
2. Perencanaan Pembelajaran Tematik di Kelas II.....	57
3. Perencanaan Pembelajaran Tematik di Kelas III.....	59
B. Pelaksanaan Pembelajaran Tematik .....	61
1. Pelaksanaan Pembelajaran Tematik Kelas I .....	61
2. Pelaksanaan Pembelajaran Tematik Kelas II .....	64
3. Pelaksanaan Pembelajaran Tematik Kelas III.....	67
C. Efektivitas Pembelajaran Tematik.....	70
<b>BAB V PENUTUP.....</b>	<b>73-74</b>
A. Kesimpulan .....	73
B. Implikasi .....	73
<b>DAFTAR PUSTAKA.....</b>	<b>75</b>
<b>LAMPIRAN-LAMPIRAN</b>	
<b>DAFTAR RIWAYAT HIDUP.....</b>	



## ABSTRAK

**Nama : Muliati**  
**Nim : 20800113048**  
**Jurusan : Pendidikan Guru Madrasah Ibtidaiyah (PGMI)**  
**Fakultas : Tarbiyah dan Keguruan**  
**Judul : Efektivitas Pembelajaran Tematik pada Peserta Didik Kelas II Semester Ganjil di MI Nurul Hasanah Kota Makassar 2017.**

---

---

Skripsi ini membahas tentang efektivitas pembelajaran tematik pada peserta didik MI Nurul Hasanah Kota Makassar. Penelitian ini bertujuan untuk mengetahui gambaran tentang; 1) Perencanaan pembelajaran tematik pada peserta didik kelas II di MI Nurul Hasanah Kota Makassar; 2) Pelaksanaan pembelajaran tematik pada peserta didik kelas II di MI Nurul Hasanah Kota Makassar; 3) Efektivitas pembelajaran tematik pada peserta didik kelas II di MI Nurul Hasanah Kota Makassar.

Jenis penelitian ini adalah penelitian lapangan dengan pendekatan kualitatif. Adapun sebagai sumber data dalam penelitian ini guru di MI Nurul Hasanah Kota Makassar. Data yang diperoleh melalui teknik observasi, wawancara, dan dokumentasi. Instrumen penelitian yang digunakan dalam penelitian ini meliputi, pedoman observasi, pedoman wawancara, dan dokumentasi. Teknik analisis data adalah teknik analisis dan interpretasi data. penelitian model analisis Miles dan Huberman dengan melalui tahap yaitu: reduksi data, penyajian data, dan penarikan kesimpulan.

Hasil penelitian ini menunjukkan bahwa, (1) perencanaan pembelajaran tematik pada peserta didik kelas II di MI Nurul Hasanah Kota Makassar telah memenuhi semua unsur yang dibutuhkan dalam perencanaan pembelajaran tematik. (2) pelaksanaan pembelajaran tematik kelas II di MI Nurul Hasanah Kota Makassar telah berlangsung dengan baik dan memenuhi tahap-tahap pembelajaran yang benar, (3) Pembelajaran tematik kelas II di MI Nurul Hasanah Kota Makassar telah efektif dan mencapai tujuan pembelajaran secara umum. (4) Implikasi dari penelitian ini adalah bagi seluruh pengurus yayasan dan dewan guru di MI Nurul Hasanah Kota Makassar, agar harus meningkatkan dan memperbaiki sistem pembelajaran terutama pembelajaran tematik, sehubungan diterapkannya kurikulum 2013 pada tahun berikutnya, hendak tetap mempertahankan lembaga tersebut, mengingat eksistensi lembaga pendidikan berbasis keagamaan saat ini mulai terancam dengan kemajuan zaman dan globalisasi. (5) Kepada peneliti selanjutnya, menyarankan untuk melanjutkan penelitian yang serupa dengan melihat faktor-faktor yang lain yang mempengaruhi terlaksananya pembelajaran tematik itu sendiri.

# BAB 1

## PENDAHULUAN

### A. Latar belakang

Proses belajar mengajar merupakan inti dari proses pendidikan secara keseluruhan dan guru berperan utama di dalamnya. Peristiwa belajar mengajar banyak yang berakar pada berbagai pandangan dan konsep.<sup>1</sup> Konsep belajar sebagai suatu upaya atau proses perubahan perilaku seseorang sebagai akibat interaksi peserta didik dengan berbagai sumber belajar yang ada disekitarnya. Proses belajar pada hakikatnya terjadi dalam diri peserta didik yang bersangkutan, walaupun prosesnya berlangsung dalam kelompok, bersama orang lain. Belajar merupakan suatu proses pribadi yang tidak harus dan atau merupakan akibat kegiatan pembelajaran. Guru melakukan kegiatan pembelajaran tidak selalu selalu diikuti terjadinya kegiatan belajar pada peserta didik.<sup>2</sup>

Pendidikan merupakan suatu proses terhadap anak didik berlangsung terus sampai anak didik mencapai pribadi dewasa susila. Proses ini berlangsung dalam jangka waktu tertentu. Bila anak didik sudah mencapai pribadi dewasa susila, maka ia sepenuhnya mampu bertindak sendiri bagi kesejahteraan hidupnya dan masyarakatnya. Menurut UU No. 20 th 2003.

Pendidikan adalah usaha sadar dan terencana untuk mewujudkan suasana belajar dan proses pembelajaran agar peserta didik secara aktif mengembangkan potensi dirinya untuk memiliki kekuatan spiritual keagamaan, pengendalian diri, kepribadian, kecerdasan, akhlak mulia, serta keterampilan yang diperlukan dirinya, masyarakat, bangsa, dan negara.<sup>3</sup>

---

<sup>1</sup> Moh. Uzer Usman, *Menjadi Guru Profesional* (Bandung: Remaja Rosdakarya, 2000), h. 4.

<sup>2</sup>Bambang Warsita, *Teknologi Pembelajaran (Landasan dan Aplikasinya)* (Jakarta: Rineka Cipta, 2008), h. 207-208.

<sup>3</sup>Hasbullah, *Dasar-Dasar Ilmu Pendidikan* (Jakarta: RajaGrafindo Persada, 2012), h.4-5.

Belajar adalah perubahan yang terjadi dalam diri seseorang mengenai hal-hal yang bermanfaat baginya. Belajar merupakan semua aktifitas mental atau psikis yang dilakukan oleh seseorang dapat menimbulkan perubahan perilaku berbeda antara sebelum belajar dan sesudah belajar. Dengan demikian, belajar dapat di artikan sebagai suatu proses yang di lakukan oleh individu untuk memperoleh suatu perubahan perilaku yang baru secara keseluruhan, sebagai hasil pengalaman individu itu sendiri dalam interaksinya dengan lingkungannya.<sup>4</sup>

Kata pembelajaran mengandung arti “proses membuat orang melakukan proses belajar sesuai dengan rancangan”. Pembelajaran merupakan sarana untuk memungkinkan terjadinya proses belajar dalam arti perubahan perilaku individu melalui proses mengalami sesuatu yang diciptakan dalam rancangan proses pembelajaran.<sup>5</sup>

Pembelajaran adalah suatu kombinasi yang tersusun mengikuti unsur-unsur manusiawi, material, fasilitas, perlengkapan, dan prosedur yang saling mempengaruhi mencapai tujuan pembelajaran. Manusia terlibat dalam system pengajaran terdiri dari peserta didik, guru, tenaga lainnya, misalnya tenaga laboratorium, material, buku-buku, papan tulis, kapur, fotografi, slide dan filem, audio dan video tape. Fasilitas dan perlengkapan, terdiri dari ruangan kelas, perlengkapan audio visual, computer. Prosedur meliputi jadwal dan metode penyampaian informasi, praktik, belajar, ujian dan sebagainya.<sup>6</sup>

Perkembangan emosional anak usia 6-8 tahun antara lain adalah anak telah dapat mengekspresikan reaksi terhadap orang lain, telah dapat mengontrol emosi,

---

<sup>4</sup>Ruswandi, *Psikologi Pembelajaran* (Bandung: Cipta Pesona Sejahtera, 2013), h.24.

<sup>5</sup>Ngalimun, *Strategi dan Model Pembelajaran* (Yogyakarta: Aswaja Persindo, 2016), h. 29-30.

<sup>6</sup>Oemar Hamalik, *Kurikulum dan Pembelajaran* (Jakarta:Bumi Aksara, 2011), h.57.

sudah mampu berpisah dengan orang tua dan telah mulai belajar tentang benar dan salah. Untuk perkembangan kecerdasannya anak usia kelas awal SD ditunjukkan dengan kemampuannya dalam mengelompokkan objek, berminat terhadap angka dan tulisan, meningkatkan perbedaan kata, senang berbicara, memahami sebab akibat dan perkembangannya pemahaman terhadap ruang dan waktu. Perkembangan anak-anak dimulai dari perubahan fisik, intelektual, sosial, dan emosional yang terjadi dari lahir sampai dewasa. Manusia berubah sepanjang hidupnya, tetapi pada masa kanak-kanak, manusia mengalami perubahan paling dramatis. Berawal dari seorang bayi yang tak berdaya dan bergantung pada orang dewasa, kemudian tumbuh berkembang menjadi anak muda yang cakap, percaya diri, dan berpikir serta berargumentasi dengan canggih, memiliki kepribadian unik, dan selalu berusaha keras bersosialisasi dengan orang lain. Beragam kemampuan dan karakteristik terbentuk di masa kanak-kanak.<sup>7</sup>

Dalam upaya pengembangan potensi peserta didik, diperlukan usaha guru (kompetensi guru) dalam menumbuhkan minat belajar anak melalui pendekatan pendekatan yang mudah dipahami. Selama ini berbagai pendekatan telah diterapkan, namun hasil yang dicapai belum sesuai dengan tuntutan kurikulum. anak usia sekolah dasar berada pada tahap operasi konkret. Pada rentang usia tersebut mulai menunjukkan perilaku belajar sebagai berikut: (1) Mulai memandang dunia secara objektif, bergeser dari satu aspek situasi ke aspek lain secara *reflektif* yang memandang unsur-unsur secara serentak; (2) Mulai berpikir secara *operasional*; (3) Mempergunakan cara berpikir operasional untuk mengklasifikasi benda-benda; (4) Membentuk dan mempergunakan keterhubungan aturan-aturan, prinsip ilmiah

---

<sup>7</sup>Daryanto, *Pembelajaran Tematik, terpadu, Terintegrasi ( Kurikulum 2013 )*, (Yogyakarta: Gaya Media, 2014), h. 4.

sederhana, dan mempergunakan hubungan sebab akibat; (5) Memahami konsep substansi, volume zat, panjang, lebar, luas, dan berat.<sup>8</sup>

Merujuk kepada firman Allah SWT. tentang tujuan pendidikan yang terkandung dalam QS al. Baqarah 2: 151.

كَمَا أَرْسَلْنَا فِيكُمْ رَسُولًا مِّنكُمْ يَتْلُوا عَلَيْكُمْ آيَاتِنَا وَيُزَكِّيكُمْ وَيُعَلِّمُكُمُ الْكِتَابَ  
وَالْحِكْمَةَ وَيُعَلِّمُكُم مَّا لَمْ تَكُونُوا تَعْلَمُونَ ﴿١٥١﴾

Terjemahannya:

Sebagaimana (Kami telah menyempurnakan nikmat kami kepadamu) kami telah mengutus kepadamu Rasul diantara kamu yang membacakan ayat-ayat kami kepada kamu dan mensucikan kamu dan mengajarkan kepadamu al Kitab dan al-Hikmah, serta mengajarkan kepada kamu apa yang belum kamu ketahui.<sup>9</sup>

Pembelajaran tematik merupakan salah satu model dalam pembelajaran terpadu (*integrated instruction*) yang merupakan suatu sistem pembelajaran yang memungkinkan siswa, baik secara individual maupun kelompok, aktif menggali dan menemukan konsep serta prinsip-prinsip keilmuan secara holistik, bermakna, dan autentik. Pembelajaran terpadu berorientasi pada praktik pembelajaran yang sesuai dengan kebutuhan dan perkembangan siswa. Pendekatan ini berangkat dari teore pembelajaran yang menolak proses latihan/hafalan (*drill*) sebagai dasar pembentukan pengetahuan dan struktur intelektual anak.<sup>10</sup>

Pembelajaran tematik dimaknai sebagai pembelajaran yang di rancang berdasarkan tema-tema tertentu. Dalam pembahasannya tema itu di tinjau dari berbagai mata pelajaran. Sebagai contoh, “air” dapat ditinjau dari mata pelajaran fisika, biologi, kimia dan matematika. Lebih luas lagi, tema itu dapat di tinjau dari

<sup>8</sup>Daryanto, *Pembelajaran Tematik, Terpadu, Terintegrasi ( Kurikulum 2013 )*, h. 8.

<sup>9</sup>Departemen Agama RI, *Alquran dan Terjemahan Kitab Suci* (Bandung: CV Diponegoro, 2005), h. 23.

<sup>10</sup>Rusman, *Model-Model Pembelajaran, Mengembangkan Profesionalisme Guru* (Jakarta: Raja Grafindo persada, 20013), h. 254.

bidang studi lain, seperti ips, bahasa, dan seni. Pembelajaran tematik menyediakan keluasan dan kedalaman implementasi kurikulum, menawarkan kesempatan yang sangat banyak pada siswa untuk memunculkan dinamika dalam pendidikan.<sup>11</sup>

Peserta didik merupakan suatu komponen masukan dalam sistem pendidikan, yang selanjutnya diproses dalam proses pendidikan, sehingga menjadi manusia yang berkualitas sesuai dengan tujuan pendidikan nasional. Sebagai suatu komponen pendidikan, peserta didik dapat ditinjau dari berbagai pendekatan, antara lain: pendekatan *social*, *psikologis*, dan pendekatan *edukatif/pedagogis*. Pendekatan *social*, peserta didik adalah anggota masyarakat yang sedang disiapkan untuk menjadi anggota masyarakat yang lebih baik. Sebagai anggota masyarakat, dia berada dalam lingkungan keluarga, masyarakat sekitarnya, dan masyarakat yang lebih luas. Pendekatan *psikologis*, peserta didik adalah suatu organisme yang sedang tumbuh dan berkembang. Peserta didik memiliki berbagai potensi manusiawi, seperti: bakat, minat, kebutuhan, sosial, emosional dan personal, kemampuan jasmaniah dan pembelajaran disekolah sehingga terjadi perkembangan secara menyeluruh menjadi manusia seutuhnya.<sup>12</sup>

Pembelajaran tematik yang telah diterapkan di SD/MI memberikan warna baru dalam pembelajaran, peserta didik yang biasanya mempelajari mata pelajaran secara bergantian, kini bisa digabungkan, dan kadang ada peserta didik yang belum mengerti yang dimaksud pembelajaran tematik apalagi kelas bawah.

Berdasarkan hasil observasi yang pernah saya lakukan di MI Nurul Hasanah Kota Makassar, pembelajaran tematik sudah diterapkan beberapa tahun yang lalu

---

<sup>11</sup>Triyanto Ibnu Badar Al-Tabany, *Desain pengembangan Pembelajaran Tematik, Implementasi Kurikulum* (Jakarta: Prendamedia group, 2011), h. 147.

<sup>12</sup> Oemar Hamalik, *Kurikulum dan Pembelajaran*, h. 7.

dengan masa percobaan. Pembelajaran tematik diterapkan dikelas bawah yaitu kelas 1, 2, dan 3.

Berdasarkan hal tersebut penulis tertarik untuk melakukan penelitian tersebut dengan judul **“Efektivitas Pembelajaran Tematik pada Peserta Didik Kelas II di MI Nurul Hasanah Kota Makassar”**.

## ***B. Fokus Penelitian dan Deskripsi Fokus***

### ***1. Fokus Penelitian.***

Fokus penelitian merupakan batasan penelitian agar jelas ruang lingkup yang akan diteliti. Olehnya itu penelitian ini memfokuskan penelitian pada efektifitas pembelajaran tematik pada peserta didik kelas II semester ganjil di MI Nurul Hasanah Kota Makassar 2017.

### ***2. Deskripsi Fokus***

Deskripsi fokus merupakan penegasan untuk menjabarkan fokus penelitian terkait dengan batasan masalah yang akan diteliti yaitu menyangkut:

- a. Aspek perencanaan, yang meliputi rencana pelaksanaan pembelajaran (RPP) yang diterapkan pada peserta didik MI Nurul Hasanah Kota Makassar.
- b. Aspek pelaksanaan meliputi proses belajar mengajar berlangsung, peneliti ingin melihat media, metode, serta muatan materi pembelajaran pada saat materi disampaikan pada peserta didik apakah telah memenuhi atau sebaliknya.
- c. Suatu pembelajaran dikatakan efektif jika berhasil mengantarkan siswa mencapai tujuan-tujuan intruksional yang telah diterapkan, memberikan pengalaman belajar yang atraktif, dan memiliki sarana yang menunjang proses belajar mengajar.

### **C. Rumusan Masalah**

Berdasarkan uraian diatas, maka dirumuskan permasalahan sebagai berikut:

1. Bagaimana perencanaan pembelajaran tematik pada peserta didik kelas II semester ganjil di MI Nurul Hasanah Kota Makassar?
2. Bagaimana pelaksanaan pembelajaran tematik pada peserta didik kelas II semester ganjil di MI Nurul Hasanah Kota Makassar?
3. Bagaimana efektivitas pembelajaran tematik pada peserta didik kelas II semester ganjil di MI Nurul Hasanah Kota Makassar?

### **D. Penelitian Terdahulu**

Sebelum penelitian ini dilakukan, peneliti telah menelusuri beberapa hasil penelitian terdahulu yang memiliki keterkaitan dengan penelitian yang peneliti lakukan ini. Dari beberapa contoh judul penelitian terdahulu memang memiliki keterkaitan dari segi mencari tahu tentang pembelajaran tematik, akan tetapi objek dan sarannya berbeda. Adapun beberapa contoh penelitian terdahulu yaitu:

1. Efektivitas Pembelajaran Tematik dalam meningkatkan prestasi belajar siswa oleh Zaidatul Fauzah, dari hasil penelitiannya menunjukkan bahwa berdasarkan hasil *pre test* dan *post test* yang telah dilakukan, yaitu hasil rata-rata nilai *pre test* 61,983 dengan *persentase* 43,33% dan hasil rata-rata nilai *post test* 78,50 dengan *persentase* 60%. Dari analisis data yang dilakukan dapat dilihat dari nilai *post test* (78,50) lebih tinggi dari nilai pada nilai *pre test* (61,983) sehingga dapat disimpulkan bahwa terdapat perbedaan antara



prestasi belajar siswa sebelum pelaksanaan pembelajaran tematik dan setelah pelaksanaan pembelajaran tematik yang dilakukan oleh peneliti.<sup>13</sup>

2. Sri Endang Utami dengan judul Penerapan Strategi Pembelajaran Tematik Untuk Meningkatkan Keaktifan dan Hasil Belajar Siswa”. Penulis berkesimpulan bahwa pembelajaran tematik mampu mengatasi kesulitan belajar siswa kelas I SDN.
3. Randusongo. Melalui pembelajaran Tematik jumlah nilai siswa bisa meningkat di atas KKM. Terbukti pada Pra Siklus nilai rata-rata siswa hanya 52,38 meningkat menjadi 60,48 pada Siklus I, kemudian pada Siklus II meningkat lagi menjadi 70. Dan pada Siklus terakhir meningkat menjadi 88,10. Dengan demikian, hipotesis tindakan yang diajukan dalam penelitian ini terbukti kebenarannya.<sup>14</sup>
4. M. Hasyim dengan judul Penerapan Fungsi Guru dalam Proses Pembelajaran. Hasil penelitiannya yaitu Guru hendaknya memiliki perencanaan (planing) pengajaran yang cukup matang. Perencanaan pengajaran tersebut erat kaitannya dengan berbagai unsur seperti tujuan pengajaran, bahan pengajaran, kegiatan belajar, metode mengajar, dan evaluasi. Unsur-unsur tersebut merupakan bagian integral dari keseluruhan tanggung jawab guru dalam proses pembelajaran. Fungsi guru merupakan salah satu kualifikasi guru yang terpenting. Bila kreativitas dan kompetensi ini tidak ada pada diri seorang guru, ia tidak akan berkompeten dalam melakukan tugasnya dan hasilnya pun tidak akan optimal. Dengan kreativitas dan kompetensi yang

---

<sup>13</sup>Zaidatul Fauzah, “Efektivitas Pembelajaran Tematik dalam Meningkatkan Prestasi Belajar Siswa di SD Inpres Gunung Sari Baru”, *Skripsi* (Makassar: Fak. Tarbiyah dan Keguruan UIN Alauddin, 2012), h. 30.

<sup>14</sup>Sri Endang Utami, “Penerapan Strategi Pembelajaran Tematik untuk Meningkatkan Keaktifan dan Hasil Belajar Siswa”, *Paradigma* 2, no.1. h. 240.

dimiliki, selain menguasai materi dan dapat mengolah program belajar mengajar, guru juga dituntut dapat melaksanakan evaluasi dan pengadministrasiannya.<sup>15</sup>

5. Skripsi Wirda Asyfani Istiqomah, A 510090077, Jurusan Pendidikan Guru Sekolah Dasar, Fakultas Keguruan dan Ilmu Pendidikan, Universitas Muhammadiyah Surakarta, 2013, 12 Halaman, dengan judul “Efektivitas Pembelajaran Tematik Siswa Kelas Bawah di SD Negeri 1 Sumberehejo Wuryantoro, Wonogiri Tahun 2012/2013”. Hasil penelitian menunjukkan bahwa efektivitas pembelajaran tematik ditunjukkan dengan adanya perubahan yang terjadi pada peserta didik dari segala aspek dan nilai yang diperoleh dari berbagai macam. Bentuk keefektifan pembelajaran tematik berupa suasana pembelajaran yang menyenangkan, siswa dihadapkan pada hal-hal yang konkrit dan lebih fokus belajar karena pelajaran fokus pada satu tema. Cara-cara yang digunakan untuk membuat pembelajaran tematik lebih efektif adalah dimulai dari guru, dengan lebih memahami lagi tentang pembelajaran tematik dan disarankan supaya guru kelas bawah mengikuti pelatihan-pelatihan yang berkaitan dengan pembelajaran tematik. Dengan demikian dapat diambil kesimpulan bahwa pembelajaran tematik sangat efektif diterapkan di kelas bawah di SD Negeri 1 Sumberejo tahun 2012 / 2013.<sup>16</sup>
6. Skripsi Childa Irene, 0918241071, Program Studi Pendidikan Guru Sekolah Dasar, Jurusan Pendidikan Pra Sekolah Dan Sekolah Dasar, Fakultas Ilmu Pendidikan, Universitas Negeri Yogyakarta, Agustus 2013. 246 Halaman

---

<sup>15</sup>M. Hasyim, “Penerapan Fungsi Guru dalam Proses Pembelajaran”, *Auladuna* 1, h. 265.

<sup>16</sup>Wirda Asyfani Istiqomah, “Efektivitas Pembelajaran Tematik Siswa Kelas Bawah, SD Negeri 1 Suberejo”. *Skripsi* (Surakarta: Universitas Muhammadiyah Surakarta, 2013), h. 45.

dengan judul “ Implementasi Pembelajaran Tematik pada Siswa Kelas Rendah SD Negeri Balekerto Kecamatan Kaliangkrik. Hasil penelitian menunjukkan bahwa tahap perencanaan pembelajaran masih terlihat bervariasi. Belum semua RPP menggunakan model RPP tematik. Pada tahap pelaksanaan pembelajaran tematik, kegiatan pembelajaran di kelas rendah sebagian besar belum menggunakan model pembelajaran tematik, terlihat dalam penyampaian materi masih terpisah-pisah. Namun demikian, ada pula yang sudah menggunakan model pembelajaran tematik. Pada tahap penilaian, belum menggunakan model penilaian tematik. Penilaian hasil belajar yang dilaksanakan oleh semua guru adalah bentuk tes tertulis yang masih dilaksanakan secara terpisah, sesuai dengan mata pelajaran, tidak digabungkan dengan mata pelajaran lain yang berada dalam satu tema. Pada penilaian proses yang dilaksanakan hanya penilaian sikap, dan hanya guru kelas III yang melaksanakannya. Hambatan yang ditemui guru adalah kurangnya sosialisasi mengenai pembelajaran tematik.<sup>17</sup>

7. Skripsi Widya Wulandari, 11480022, program studi pendidikan guru madrasah ibtidaiyah fakultas tarbiyah dan keguruan universitas islam negeri sunan kalijaga yogyakarta 2015, 69 halaman dengan judul “Pengaruh Persepsi Pembelajaran Tematik Terhadap Keterampilan Sosial Dan Hasil Belajar Siswa Kelas V di SD Bantul Timur”. Hasil penelitian menunjukkan uji validitas instrumen persepsi pembelajaran tematik dinyatakan 24 pernyataan valid dengan koefisien reliabilitas sebesar 0,980, uji validitas instrumen keterampilan sosial dinyatakan 20 pernyataan valid dengan

---

<sup>17</sup>Childa Irene, “Implementasi Pembelajaran Tematik pada Siswa Kelas Bawah SD Negeri Balekerto”. *Skripsi* (Yogyakarta: Universitas Negeri Yogyakarta, 2013), h. 40.

koefisien reliabilitas sebesar 0,982, variabel X, Y1,Y2 berdistribusi normal, hubungan antara X dengan Y1 dan hubungan antara X dengan Y2 adalah linier. Kesimpulan dalam penelitian adalah tingkat persepsi siswa terhadap pembelajaran tematik adalah sebesar 79,47% dari yang diharapkan, tingkat keterampilan sosial adalah sebesar 82,91% dari yang diharapkan, tingkat hasil belajar adalah sebesar 76,64% dari yang diharapkan, terdapat pengaruh yang positif antara persepsi pembelajaran tematik terhadap keterampilan sosial siswa kelas V SD Bantul Timur dengan nilai koefisien korelasi sebesar 0,866, dan terdapat pengaruh yang positif antara persepsi pembelajaran tematik terhadap hasil belajar siswa kelas V SD Bantul Timur dengan nilai koefisien korelasi sebesar 0,774.<sup>18</sup>

#### **E. Tujuan dan Kegunaan Penelitian**

##### **1. Tujuan Penelitian**

Adapun tujuan penelitian yang ingin dicapai pada penelitian yang akan dilakukan adalah sebagai berikut:

- a. Mengetahui perencanaan pembelajaran tematik pada peserta didik kelas II di MI Nurul Hasanah Kota Makassar.
- b. Mengetahui pelaksanaan pembelajaran tematik pada peserta didik kelas II di MI Nurul Hasanah Kota Makassar.
- c. Mengetahui efektivitas pembelajaran tematik pada peserta didik kelas II di MI Nurul Hasanah Kota Makassar.

---

<sup>18</sup>Widya Wulandari, "Pengaruh Persepsi Pembelajaran Tematik terhadap Keterampilan Social Dan Hasil Belajar SD Kelas V Bantul Timur". *Skripsi* (Yogyakarta: Universitas Islam Negeri Sunan Kalijaga, 2015), h. 42.

## 2. Kegunaan Penelitian

### a. Kegunaan Ilmiah

Sebagai suatu karya ilmiah, penelitian ini diharapkan dapat memberikan kontribusi pemikiran yang signifikan dikalangan para pemikir dan intelektual sehingga semakin menambah khasanah ilmu pengetahuan, disamping itu tulisan ini diharapkan dapat menjadi bahan rujukan untuk para peneliti dalam studi penelitian yang sama.

### b. Kegunaan Praktis

#### 1) Bagi Pemerintah

Penelitian ini dapat digunakan sebagai acuan dalam mengatasi masalah yang dihadapi dalam pelaksanaan pendidikan sehingga dapat dicari upaya penanggulangannya untuk dijadikan sebagai bahan pertimbangan dalam membuat kebijakan pengembangan pendidikan.

#### 2) Bagi Guru

Penelitian ini dapat digunakan sebagai bahan pertimbangan untuk mengoptimalkan pembelajaran tematik pada peserta didik Kelas II di MI Nurul Hasanah Kota Makassar.

#### 3) Bagi Peserta Didik

Penelitian ini dapat digunakan sebagai bahan referensi bagi peserta didik agar lebih mengoptimalkan pembelajaran tematik pada peserta didik Kelas II MI Nurul Hasanah Kota Makassar.

## BAB II

### TINJAUAN TEORETIS

#### ***A. Pembelajaran Tematik***

Istilah pembelajaran merupakan sarana untuk memungkinkan terjadinya proses dalam arti perubahan perilaku mengenai proses mengalami sesuatu yang diciptakan dalam pembelajaran. Pembelajaran merupakan suatu sistem atau proses pembelajaran, subyek didik atau pembelajaran yang direncanakan atau didesain, dilaksanakan dan dievaluasi secara sistematis agar subyek didik dapat mencapai tujuan pembelajaran secara efektif dan efisien.<sup>1</sup>

##### 1. Pengertian Pembelajaran Tematik

Pembelajaran tematik merupakan suatu pendekatan dalam pembelajaran dengan cara sengaja mengaitkan atau memadukan beberapa kompetensi dasar (KD) dan indikator dari kurikulum atau standar isi (IS) dari beberapa mapel menjadi satu kesatuan untuk dikemas dalam satu tema. Dengan adanya kaitan tersebut maka peserta didik akan memperoleh pengetahuan dan keterampilan secara utuh sehingga pembelajaran menjadi lebih bermakna bagi peserta didik. Pembelajaran tematik diartikan sebagai pembelajaran yang menggunakan tema untuk mengaitkan beberapa mata pelajaran sehingga dapat memberikan pengalaman yang bermakna kepada peserta didik. Kegunaan pembelajaran tematik adalah peserta didik mudah memusatkan perhatian pada suatu tema tertentu, peserta didik mampu mempelajari pengetahuan dan mengembangkan berbagai kompetensi dasar antara mata pelajaran dalam tema yang sama, pemahaman terhadap materi pelajaran lebih mendalam dan berkesan, kompetensi dasar dapat dikembangkan lebih baik dengan mengaitkan mata pelajaran lain dengan pengalaman pribadi peserta didik serta peserta didik mampu

---

<sup>1</sup> Daryanto, *Pembelajaran Tematik Terpadu Terintegrasi ( Kurikulum 2013)*, h. 31.

merasakan manfaat dan makna belajar karena materi yang disajikan dalam konteks tema yang jelas, peserta didik lebih bergairah karena dapat berkomunikasi dalam situasi nyata, untuk mengembangkan suatu kemampuan dalam satu mata pelajaran sekaligus mempelajari mata pelajaran lain, guru dapat menghemat waktu karena mata pelajaran yang disajikan dapat dipersiapkan sekaligus.

pembelajaran tematik menekankan keterlibatan peserta didik dalam proses belajar secara aktif sehingga siswa memperoleh pengalaman langsung dan terlatih untuk dapat menemukan sendiri berbagai pengetahuan yang dipelajarinya.<sup>2</sup> Manfaat pembelajaran tematik adalah dengan menggabungkan beberapa komponen dasar antara indikator serta isi mata pembelajaran akan terjadi penghematan, karena tumpang tindih materi dapat dikurangi, peserta didik mampu melihat hubungan-hubungan yang bermakna sebab isi/materi pelajaran lebih berperan sebagai sarana atau alat. Bukan tujuan akhir, dengan adanya pemaduan antara mata pelajaran maka penguasaan konsep akan semakin baik dan meningkat.<sup>3</sup>

## 2. Karakteristik Pembelajaran Tematik

### a. Berpusat pada Peserta Didik

Pembelajaran tematik berpusat pada peserta didik (*student centered*), hal ini sesuai pendekatan belajar modern yang lebih banyak menempatkan peserta didik sebagai subyek belajar, sedangkan guru lebih banyak berperan sebagai fasilitator yaitu memberi kemudahan-kemudahan kepada peserta didik untuk melakukan aktifitas pembelajaran.

---

<sup>2</sup>Daryanto, *Pembelajaran Tematik, Terpadu, Terintegrasi*, h. 3.

<sup>3</sup>Daryanto, *Pembelajaran Tematik, Terpadu, Terintegrasi*, h. 4.

### b. Memberi Pengalaman Langsung

Pembelajaran tematik dapat memberikan pengalaman langsung kepada siswa (*direct experiences*). Dengan pengalaman langsung ini, peserta didik dihadapkan pada sesuatu yang nyata ( *konkret* ) sebagai dasar untuk memahami hal-hal yang lebih abstrak.

### c. Pemisahan Pembelajaran tidak Begitu Jelas

Dalam pembelajaran tematik antar mata pelajaran menjadi tidak begitu jelas. Fokus pembelajaran diarahkan kepada pembahasan tema-tema yang paling dekat yang berkaitan dengan kehidupan peserta didik.

### d. Menyajikan Konsep dari Berbagai Mata Pelajaran

Pembelajaran tematik menyajikan konsep-konsep dari berbagai mata pelajaran dalam suatu proses pembelajaran.<sup>4</sup> Demikian, peserta didik mampu memahami konsep-konsep tersebut secara utuh. Hal ini diperlukan untuk peserta didik dalam memecahkan permasalahan yang dihadapi dalam kehidupan sehari-hari.

### e. Bersifat *Fleksibel*

Pembelajaran tematik bersifat luwes (*fleksibel*) dimana guru dapat mengaitkan bahan ajar dari satu mata pelajaran dengan mata pelajaran lainnya, bahkan mengaitkan kehidupan peserta didik dan keadaan lingkungan dimana sekolah dan peserta didik berada.<sup>5</sup>

## 3. Implikasi Bagi Guru dan Peserta Didik

### a. Eksistensi Guru

Pembelajaran tematik merupakan gabungan antara berbagai bidang kajian, misalnya di bidang IPA, matematika, IPS, dan lainnya. Maka dalam pelaksanaannya

---

<sup>4</sup>Daryanto, *Pembelajaran Tematik, Terpadu, Terintegrasi*, h. 5.

<sup>5</sup>Daryanto, *Pembelajaran Tematik, Terpadu, Terintegrasi*, h. 6.



tidak lagi terpisah-pisah melainkan menjadi satu kesatuan (*holistic*) dan keterpaduan (*integralistic*). Hal ini memberikan implikasi terhadap guru yang mengajar di kelas.

Menurut Trianto, bahwa pembelajaran tematik memerlukan guru yang kreatif baik dalam menyiapkan kegiatan/pengalaman belajar bagi anak, juga dalam memilih kompetensi dari berbagai mata pelajaran dan mengaturnya agar pembelajaran menjadi lebih bermakna, menarik, menyenangkan, dan utuh. Dengan demikian, pembelajaran tematik memerlukan guru yang kreatif baik dalam menyiapkan kegiatan/pengalaman belajar bagi anak, juga dalam memilih kompetensi dari berbagai mata pelajaran dan mengaturnya dalam pembelajaran.<sup>6</sup>

#### b. Bagi Peserta Didik

Peserta didik harus siap mengikuti pembelajaran yang bervariasi secara aktif, misalnya melaksanakan diskusi kelompok, mengadakan penelitian sederhana, dan pemecahan masalah, dan implikasi terhadap sarana dan prasarana.<sup>7</sup>

#### 4. Perencanaan Pembelajaran Tematik

a. Menentukan jenis mata pelajaran dan jenis keterampilan yang dipadukan. Maksudnya karakteristik mata pelajaran menjadi pijak untuk kegiatan awal ini.<sup>8</sup>

Mata pelajaran yang diambil di kelas II yaitu: Bahasa Indonesia, Matematika, PJOK, dan PPKN, IPA, IPS.

b. Memilih kajian materi, standar kompetensi, kompetensi dasar, dan indikator.

Maksudnya langkah ini akan mengarah guru untuk menentukan sub keterampilan

---

<sup>6</sup>Trianto, *Desain Pengembangan Pembelajaran Tematik Bagi Anak Usia Dini TK/RA dan Anak Usia Kelas Awal SD/MI*, (Jakarta: Kencana, 2011), h.173.

<sup>7</sup>Daryanto, *Pembelajaran Tematik, Terpadu, Terintegrasi* h, 35.

<sup>8</sup>Hadi Subroto dan Trisnoda Ida Siti Herawati, *Pembelajaran Terpadu* (Jakarta : Pusat Penerbit Universitas Terbuka), h.134.

dari masing-masing keterampilan yang dapat diintegrasikan dalam satu unik pelajaran.

- c. Menentukan sub keterampilan yang dipadukan secara umum keterampilan yang dikuasai meliputi, keterampilan berpikir (*thinking skill*), keterampilan sosial, dan keterampilan mengorganisasi, yang masing- masing terdiri atas sub-sub keterampilan.
- d. Merumuskan hasil belajar, berdasarkan kompetensi dasar dan sub keterampilan yang telah dipilih dirumuskan indikator. Setiap indikator dirumuskan kaidah penulis meliputi peserta didik, *behavior* (perilaku yang diharapkan), *condition* (media/alat) dan *degree* (jenjang/jumlah).
- e. Menentukan langkah-langkah pembelajaran. Langkah ini diperlukan sebagai strategis guru untuk mengintegrasikan setiap sub keterampilan yang telah dipilih setiap langkah pembelajaran.<sup>9</sup>

#### 5. Tahap Pelaksanaan Pembelajaran Tematik

Prinsip utama dalam pembelajaran terpadu, meliputi; pertama guru hendaknya tidak menjadi singel aktor yang mendominasi dalam kegiatan pembelajaran melainkan guru sebagai fasilitator dalam pembelajaran. Kedua pemberian tanggung jawab individu dan kelompok harus jelas. ketiga guru, akomodatif terhadap ide-ide yang terkadang sama sekali tidak terpikirkan dalam proses perencanaan.

##### a) Strategi Pelaksanaan Pembelajaran Tematik

Strategi pembelajaran berkenaan dengan pendekatan pengajaran dalam mengelolah kegiatan pembelajaran secara sistematis, sehingga isi pelajaran dapat di kuasai

---

<sup>9</sup>Hadi Subroto dan Trisnoda Ida Siti Herawati, *Pembelajaran Terpadu* (Jakarta : Pusat Penerbit Universitas Terbuka), h.134.

oleh peserta didik secara efektif dan efisien. Didalamnya terkandung empat pengertian sebagai berikut:

- 1) Urutan kegiatan pembelajaran, yaitu urutan kegiatan pengajar dalam menyampaikan isi pelajaran kepada siswa.
  - 2) Metode pembelajaran, yaitu cara pengajar mengorganisasikan metode pengajaran dan siswa agar terjadi proses belajar secara efektif dan efisien.
  - 3) Media pembelajaran, yaitu peralatan dan bahan pembelajaran yang digunakan pengajar dan siswa dalam kegiatan pembelajaran.
  - 4) Waktu yang digunakan oleh pengajar dan siswa dalam menyelesaikan setiap langkah dalam kegiatan pembelajaran
- b) Tahap evaluasi dapat berupa evaluasi proses pembelajaran dan evaluasi hasil pembelajaran. Tahap evaluasi menurut Departemen Pendidikan Nasional, hendaknya memperhatikan prinsip evaluasi pembelajaran terpadu.
- 1) Memberi kesempatan kepada peserta didik melakukan evaluasi diri disamping bentuk evaluasi lainnya.
  - 2) Guru perlu mengajar peserta didik untuk mengevaluasi perolehan belajar yang telah dicapai berdasarkan kriteria keberhasilan pencapaian tujuan yang akan dicapai.<sup>10</sup>
6. Ciri Khas Pembelajaran Tematik;

Pengalaman dan kegiatan pembelajaran singkat relevan dengan tingkat perkembangan dengan kebutuhan anak usia sekolah dasar, kegiatan-kegiatan yang dipilih dalam pelaksanaan pembelajaran tematik bertolak dari minat dan kebutuhan peserta didik, kegiatan pembelajaran akan lebih bermakna dan berkesan bagi peserta

---

<sup>10</sup>Depdiknas, *Materi Sosialisasi dan Pelatihan Kurikulum Satuan Pendidikan( KTSP)*, Jakarta: 2007.

didik sehingga hasil pembelajaran dapat bertahan lebih lama, mengembangkan keterampilan sosial peserta didik, seperti kerja sama, toleransi, komunikasi, dan tanggap terhadap orang lain.<sup>11</sup>

#### 7. Penyusunan Silabus Pembelajaran Tematik.

Menurut Salim dalam Trianto, silabus dapat didefinisikan sebagai garis besar, ringkasan, ikhtisar, atau pokok-pokok isi materi pelajaran. Istilah silabus digunakan untuk menyebut suatu produk pengembangan kurikulum berupa penjabaran lebih lanjut dari SK dan KD yang ingin dicapai, dan pokok-pokok serta uraian materi yang perlu dipelajari peserta didik dalam rangka pencapaian SK dan KD.<sup>12</sup>

Pengembangan silabus dalam pembelajaran tematik merupakan salah satu tahapan dalam pengembangan kurikulum yang bermanfaat sebagai pengembangan dalam penyusunan satuan pembelajaran tematik. Selain itu, silabus dapat dimanfaatkan dalam pengelolaan kegiatan pembelajaran dan pengembangan sistem penilaian. Silabus pembelajaran tematik dikembangkan dengan menggunakan pendidikan sistem, dimana komponen-komponen yang ada di dalamnya saling berhubungan satu sama lain dalam rangka mencapai KD yang telah ditetapkan. Komponen silabus tersebut terdiri atas; a) Identifikasi mata pelajaran yang akan dipadukan; b) kompetensi dasar, hasil belajar, dan indikator yang harus dikuasai peserta didik; c) materi pokok yang mengacu pada suatu tema yang akan disajikan; d) alternatif strategi pembelajaran yang akan digunakan; dan e) Alokasi waktu yang diperlukan. Selain itu, silabus pembelajaran tematik dikembangkan dari jaring tema. Silabus dapat dirumuskan untuk keperluan satu minggu atau dua minggu, tergantung pada keluasan dan kedalaman kompetensi yang diharapkan. dalam menyusun silabus

---

<sup>11</sup> Syamsuri, *Kebijakan Pembelajaran Tematik Terpadu Kurikulum 2013*, h. 87.

<sup>12</sup>Trianto, *Desain Pengembangan Pembelajaran Tematik bagi Anak Usia Dini TK/RA dan Anak Usi Kelas Awal SD/MI*, h. 202.

perlu didasarkan pada matriks/bagan keterhubungan yang dikembangkan. Dengan demikian, dalam pengembangan jaring-jaring tema harus berdasarkan silabus pembelajaran, dimana silabus dapat dirumuskan untuk beberapa minggu kedepan dengan penyusunannya di dasarkan pada matriks. Penyusunan silabus adalah hasil dari proses yang telah dilakukan pada tahap-tahap sebelumnya dijadikan dasar dalam penyusunan silabus. Komponen silabus terdiri dari standar kompetensi, kompetensi dasar, indikator, pengalaman belajar, alat/sumber, dan penilaian.

#### 8. Penyusunan RPP Pembelajaran Tematik

Tahap terakhir dari penyusunan perencanaan pembelajaran tematik adalah menjabarkan silabus ke dalam rencana pelaksanaan pembelajaran. RPP merupakan penjabaran yang lebih rinci dari silabus yang dipergunakan untuk sekali pertemuan. Rencana pembelajaran ini merupakan realisasi dari pengalaman belajar siswa yang telah ditetapkan dalam silabus pembelajaran. Komponen rencana pembelajaran tematik meliputi:

- a. Identitas mata pelajaran. Nama mata pelajaran yang akan dipadukan, kelas, semester, dan waktu/banyaknya jam pertemuan yang dialokasikan.
- b. Kompetensi dasar dan indikator yang hendak dicapai.
- c. Materi pokok beserta uraiannya yang perlu dipelajari siswa dalam rangkan mencapai kompetensi dasar dan indikator.
- d. Pembelajaran. Kegiatan pembelajaran secara konkret yang harus dilakukan siswa dalam berinteraksi dengan materi pembelajaran dan sumber belajar untuk menguasai kompetensi dasar dan indikator, kegiatan ini tertuang dalam kegiatan pembukaan, inti, dan penutup.

- e. Alat dan media yang digunakan untuk memperlancar pencapaian KD, serta sumber bahan yang digunakan dalam kegiatan pembelajaran tematik sesuai dengan kompetensi dasar yang harus dikuasai.
- f. Penilaian dan tindak lanjut. Prosedur dan instrumen yang akan digunakan untuk menilai pencapaian belajar siswa serta tindak lanjut hasil penilaian.

Jadi dapat disimpulkan RPP tematik hampir sama dengan RPP model pembelajaran lainnya hanya pada identitas mata pelajaran ditambahkan tema dan mata pelajaran yang dipadukan.<sup>13</sup>

#### 9. penilaian pembelajaran tematik *integrative*

Faktor guru tampaknya menjadi penentu utama karena penulis merasakan kekhawatiran dalam beberapa hal sebagai berikut.

- a. Ketercakupan tema mereduksi kajian multidisipliner/interdisipliner pada tema tertentu.
- b. Buku sebagai pokok sumber belajar kecenderungan membentuk *textbook minded*.
- c. Buku siswa dalam prakteknya langsung digunakan sebagai lembar kerja peserta didik, namun cerita dari lapangan banyak sekolah-sekolah harus menambah biaya dengan memfoto copy buku peserta didik, karena buku peserta didik sebagian besar merupakan tempat peserta didik mengerjakan tugas dan kegiatan belajar.
- d. *Diversitas* kurikulum dan keragaman Indonesia terindikasi penyeragaman teks dan konteks tema dan materi pembelajaran untuk seluruh sekolah di daerah-daerah perkotaan maupun perdesaan, dari sabang sampai merauke. Hadir tokoh-tokoh dalam buku peserta didik seperti dicontohkan di tema 1 kelas 1 SD yang “*Javanese centered*.”

---

<sup>13</sup>Ibnu Hajar, *Panduan Lengkap Kurikulum Tematik untuk SD/MI*, h. 130.

Di luar persoalan tersebut, pada akhirnya patut disadari bahwa kurikulum hanyalah Penilaian dalam pembelajaran tematik integratif adalah suatu usaha untuk mendapatkan berbagai informasi secara berkala. Berkesinambungan dan menyeluruh tentang proses dan hasil dari pertumbuhan dan perkembangan yang telah dicapai oleh anak didik melalui program kegiatan belajar. Penilaian merupakan pengumpulan informasi untuk menentukan kualitas dan kuantitas belajar peserta didik. Penilaian juga dimaksudkan untuk memperoleh, menganalisis dan menafsirkan data tentang proses dan hasil belajar peserta didik yang dilakukan secara sistematis dan berkesinambungan sehingga menjadi informasi yang bermakna dalam pengambilan keputusan.

Tujuan penilaian untuk mengetahui perkembangan yang telah dicapai anak didik selama mengikuti pembelajaran.<sup>14</sup> Fungsi penilaian sebagai berikut:

- 1) Memberi umpan balik kepada guru untuk menyempurnakan pembelajaran. Sebagai bahan pertimbangan bagi guru untuk membimbing perkembangan anak didik baik fisik maupun psikis sehingga dapat berkembang secara optimal. Sebagai bahan pertimbangan bagi guru untuk melakukan kegiatan bimbingan terhadap anak didik yang memerlukan bimbingan khusus.
- 2) Sebagai bahan pertimbangan bagi guru untuk menempatkan anak dalam kegiatan yang sesuai dengan minat dan kebutuhannya.
- 3) Memberi informasi bagi orang tua tentang perkembangan yang telah dicapai oleh anak didik sebagai pertanggung jawaban.
- 4) Sebagai informasi kepada orang tua untuk menyesuaikan pendidikan keluarga dengan proses pembelajaran di sekolah.

---

<sup>14</sup>Trianto, *Desain Pengembangan Pembelajaran Tematik bagi Anak Usia Dini TK/RA dan Anak Usia Kelas Awal SD/MI*, h. 208.

- 5) Sebagai bahan masukan berbagai pihak dalam angka pembinaan selanjutnya terhadap anak didik.<sup>15</sup>

Model pembelajaran tematik adalah suatu konsep yang dapat dikatakan sebagai pendekatan belajar mengajar yang melibatkan beberapa bidang studi untuk memberikan pengalaman yang bermakna kepada peserta didik. Bermakna artinya, dalam pembelajaran terpadu, peserta didik akan memahami konsep-konsep yang mereka pelajari itu melalui pengalaman langsung dan menghubungkannya dengan konsep lain yang sudah mereka pahami. Kecenderungan pembelajaran tematik diyakini sebagai pendekatan yang berorientasi pada praktek pembelajaran yang sesuai dengan kenutuhan anak (*Developmental Appropriate Practice*). Pendekatan ini berangkat dari teori pembelajaran yang menolak *drill* sebagai dasar pembentukan pengetahuan dan struktur intelektual anak. Pelaksanaan pendekatan ini bertolak dari satu topik atau tema yang dipilih untuk dikembangkan guru. Tujuan dari tema ini bukan untuk bidang studi, akan tetapi konsep-konsep dari bidang studi terkait dijadikan alat atau wahana untuk mempelajari dan menjelajahi tema tersebut. Model pembelajaran tematik adalah suatu pendekatan belajar melibatkan beberapa bidang studi untuk memberikan pengalaman yang bermakna kepada peserta didik. Peserta didik akan memahami konsep-konsep yang mereka pelajari itu melalui pengalaman langsung dan menghubungkannya dengan konsep lain yang sudah mereka pahami. Jika dibandingkan dengan pendekatan konvensional, pembelajaran terpadu lebih melibatkan peserta didik aktif secara mental dan fisik di dalam kegiatan belajar mengajar di kelas dan dalam pembuatan keputusan. Pendekatan pembelajaran tematik dapat dipandang sebagai upaya untuk memperbaiki kualitas pendidikan di

---

<sup>15</sup>Trianto, *Desain Pengembangan Pembelajaran Tematik bagi Anak Usia Dini TK/RA dan Anak Usia Kelas Awal SD/MI*, h. 209.



tingkat dasar, terutama dalam rangka mengimbangi gejala penjejalan kurikulum yang sering terjadi dalam proses pembelajaran di sekolah. Dimaksudkan dengan pengembangan model pembelajaran tematik integrative internal adalah pembelajaran tematik yang dilakukan dengan mencari keterkaitan antar kompetensi dasar dari berbagai sub mapel agama (Aqidah Akhlaq, Fiqh, al Qur'an Hadits dan Sejarah Kebudayaan Islam) dan diikat dalam satu tema pembelajaran. Dalam pembelajaran agama islam di madrasah ibtidaiyah yang terdiri dari sub-sub mata pelajaran, beberapa kompetensi dasar yang ada dari berbagai sub mapel ternyata sulit untuk dicari titik temu dalam satu tema pembelajaran. Kesulitan dalam mencari titik temu tema ini karena masing-masing sub mata pelajaran memiliki *squance* sendiri-sendiri yang tidak terkait dengan *squance* sub mata pelajaran yang lainnya, sehingga masing-masing harus berjalan sesuai dengan urutan masing-masing.<sup>16</sup>

Pendekatan saintifik (*scientific approach*) pembelajaran dengan pendekatan saintifik merupakan proses pembelajaran yang dirancang sedemikian rupa agar peserta didik secara aktif mampu mengkonstruk konsep, hukum atau prinsip melalui lima tahap kegiatan pokok, yaitu mengamati (*observing*), menanya (*questioning*), melakukan/mencoba (*experimenting*), menghubungkan/mengasosiasi (*asociating*), dan mengkomunikasikan (*communicating*).

#### 10. Asumsi Pembelajaran Tematik Terpadu

Dalam pemikiran para pengembang kurikulum 2013 tentang pembelajaran tematik terpadu, antara lain dibangun dengan:

- a. Premis utama pembelajaran tematik terpadu bahwa peserta didik memerlukan peluang tambahan (*additional opportunities*) untuk menggunakan talentanya.

---

<sup>16</sup>Fatchurrohman, *Pengembangan Model Pembelajaran Tematik Integrasi Eksternal dan Internal* ( Jakarta: Bumi Aksara, 2011), h. 4.

- b. Menyediakan waktu bersama yang lain untuk secara cepat mengkonseptualisasi dan mensintesis.
- c. Relevan untuk mengakomodasi kualitatif lingkungan belajar.
- d. Menginspirasi peserta didik untuk memperoleh pengalaman belajar.
- e. Memiliki perbedaan kualitatif (*qualitatively different*) dengan model pembelajaran lain, karena sifatnya memandu peserta didik mencapai kemampuan berpikir tingkat tinggi (*higher levels of thinking*) atau keterampilan berpikir dengan mengoptimasi kecerdasan ganda (*multiple thinking skills*), sebuah proses inovatif bagi pengembangan dimensi sikap, keterampilan dan pengetahuan (Kementerian Pendidikan dan Kebudayaan, 2013).

Dari paparan tersebut, tampak bahwa pembelajaran tematik terpadu penting dilaksanakan terutama untuk semua kelas di sekolah dasar karena kemanfaatannya yang banyak. Pengembang kurikulum 2013 menyebutkan bahwa manfaat tersebut antara lain:

Suasana kelas yang nyaman dan menyenangkan, menggunakan kelompok kerjasama, kolaborasi, kelompok belajar, dan strategi pemecahan konflik yang mendorong peserta didik untuk memecahkan masalah, mengoptimasi lingkungan belajar sebagai kunci kelas yang ramah otak (*brain-friendly classroom*). Peserta didik secara cepat dan tepat waktu mampu memproses informasi. Proses itu tidak hanya menyentuh dimensi kuantitas dan kualitas mengeksplorasi konsep-konsep baru dan membantu peserta didik mengembangkan pengetahuan secara siapa. Proses pembelajaran di kelas mendorong peserta didik berada dalam format ramah otak. Tahapan-tahapan tersebut merupakan bagian dari kegiatan ilmiah yang harus dilakukan dalam upaya mencari jawaban atas masalah materi pembelajaran yang disampaikan oleh guru dapat diaplikasikan langsung oleh peserta didik dalam ke-

hidupannya sehari-hari. Peserta didik yang relatif mengalami keterlambatan untuk menuntaskan program belajar dapat dibantu oleh guru dengan cara memberikan bimbingan khusus dan menerapkan prinsip belajar tuntas. Program pembelajaran yang bersifat ramah otak memungkinkan guru untuk mewujudkan ketuntasan belajar dengan menerapkan variasi cara penilaian (Kementerian Pendidikan dan Kebudayaan, 2013).

Kebijakan pembelajaran tematik terpadu di sekolah dasar disokong dengan penyediaan buku siswa dan buku guru untuk pembelajaran masing-masing tema. Ini tentu saja berbeda dengan kebijakan kurikulum sebelumnya, yang tidak secara eksplisit disebut dalam dokumen yuridisnya (semacam peraturan menteri), maka dalam Kurikulum 2013 untuk SD semua jenjang kelas harus menggunakan pembelajaran tematik terpadu untuk semua mata pelajaran, kecuali Pendidikan Agama dan Budi Pekerti.<sup>17</sup>

Kata pengantar dalam setiap buku tematik terpadu di Kelas 1 dan 4 SD/MI menjelaskan bahwa pembelajaran tematik terpadu seperti dimuat dalam buku-buku tersebut merujuk dan untuk itu berbasis kompetensi dari mata-mata pelajaran yang ditematikkan. Dengan demikian pembelajaran tematik terpadu sebagai unsur kurikulum 2013 di SD juga mengacu pada kurikulum berbasis kompetensi. Pembelajarannya pun dirancang untuk dicapai melalui proses pembelajaran berbasis penemuan (*discovery learning*) melalui kegiatan-kegiatan berbentuk tugas (*project based learning*) yang mencakup proses-proses: *Mengamati, menanya, mencoba, menalar, dan mengkomunikasikan*. Buku peserta didik pembelajaran tematik terpadu memuat materi yang terdapat dalam mata-mata pelajaran di SD dan pembelajarannya berbasis aktivitas. Oleh Mendikbud dikatakan bahwa peserta didik mempelajari

---

<sup>17</sup>Samsuri, *Kebijakan Pembelajaran Tematik Terpadu Kurikulum 2013*, h. 8.

semua mata pelajaran secara terpadu melalui tema-tema kehidupan yang dijumpai peserta didik sehari-hari. Proses pembelajarannya pun bersifat transdisipliner dimana kompetensi yang diajarkan dikaitkan dengan konteks peserta didik dan lingkungannya. Materi mata-mata pelajaran dikaitkan satu sama lain sebagai satu kesatuan membentuk pembelajaran multi-disipliner dan interdisipliner untuk menghindari tumpang tindih dan ketidak selarasan antar materi mata pelajaran. Jika hadirin sempat membaca buku guru untuk SD kelas 1 dan yang kini sudah digunakan di sekolah sasaran, tampak bahwa pembelajaran tematik terpadu menggunakan pola atau model berjaring laba-laba. Model ini berangkat dari pendekatan tematis sebagai acuan dasar bahan dan kegiatan pembelajaran. Tema yang dibuat dapat mengikat kegiatan pembelajaran, baik dalam mata pelajaran tertentu maupun antar mata pelajaran (lihat Materi Sosialisasi Kurikulum 2013 oleh Kementerian Pendidikan dan Kebudayaan, 2013).<sup>18</sup>

Pemahaman guru terhadap RPP khusus pembelajaran tematik sudah baik. Hal ini terlihat dari jawaban benar responden sebesar 80% mengenai pengertian RPP. Berarti para guru sudah memahami bahwa RPP adalah seperangkat rencana dan pengaturan mengenai tujuan, isi dan bahan pelajaran, serta cara yang digunakan sebagai pedoman penyelenggaraan kegiatan pembelajaran untuk mencapai tujuan pendidikan tertentu. Pada pertanyaan berkaitan dengan pemahaman guru terhadap pembelajaran terpadu, umumnya responden menyatakan sangat setuju bahwa Pembelajaran terpadu merupakan suatu model pembelajaran yang paling sesuai untuk peserta didik SD kelas rendah. Dalam pembelajaran terpadu, anak dapat diajak berpartisipasi aktif dalam mengeksplorasi topik atau kejadian. Pembelajaran terpadu sangat memperhatikan kebutuhan anak sesuai dengan perkembangannya yang

---

<sup>18</sup> Samsuri, *Kebijakan Pembelajaran Tematik Terpadu Kurikulum 2013*, h, 9.

holistik dengan melibatkan secara aktif dalam proses pembelajaran baik fisik maupun emosionalnya. Pembelajaran terpadu memadukan berbagai jenis keterampilan, sikap, atau kemampuan kemampuan anak sehingga pembelajaran lebih bermakna. Pembelajaran tematik atau disebut juga pembelajaran terpadu adalah suatu pendekatan pembelajaran yang melibatkan beberapa mata pelajaran untuk memberikan pengalaman yang bermakna kepada peserta didik. Bermakna dalam arti peserta didik akan memahami konsep-konsep yang mereka pelajari melalui pengalaman langsung dan menghubungkannya dengan konsep lain yang sudah mereka pahami. pembelajaran tematik adalah pembelajaran yang berajak dari suatu tema tertentu sebagai pusat perhatian (*center of interest*) yang digunakan untuk memahami gejala-gejala dan konsep lain, baik yang berasal dari mata pelajaran yang bersangkutan maupun dari mata pelajaran lainnya. Pemahaman bahwa pelaksanaan pembelajaran di SD kelas rendah yang terpisah untuk setiap mata pelajaran, dapat menyebabkan cara berpikir holistik siswa menjadi kurang berkembang. Pemahaman tentang kegiatan pemetaan tema dilakukan untuk memperoleh gambaran secara menyeluruh dan utuh semua standar kompetensi, kompetensi dasar dan indikator dari berbagai mata pelajaran yang dipadukan dalam tema yang dipilih, sudah menjadi bagian yang tidak terlepas pada pembelajaran tematik sudah dipahami guru. Akan tetapi ditemukan kendala model pembelajaran tematik ini di kalangan guru SD, yaitu sulitnya untuk mendapatkan media yang cocok dan bisa mewakili kesemua mata pelajaran yang dipadukan.

Dari hasil wawancara, mereka terlalu terpaku kepada media pembelajaran yang sudah tersedia atau dapat dibeli. Kreatifitas mereka kurang dalam mengembangkan media yang terdapat di lingkungan sekitar yang dapat dijadikan media dalam pembelajaran tematik. Hal ini bahwa seorang guru selayaknya mempunyai

kemampuan tambahan selain kemampuannya dalam memahami konsep. Guru harus memiliki kemampuan merencanakan pengajaran, menuliskan tujuan pengajaran, menyajikan bahan pelajaran, memberikan pertanyaan kepada peserta didik, mengajarkan konsep, berkomunikasi dengan peserta didik, mengamati kelas, dan mengevaluasi hasil belajar.

Proses pembelajaran tematik sangat menuntut kreatifitas guru dalam memilih dan mengembangkan tema pembelajaran, serta menyiorotinya dari berbagai aspek. Jika pendekatan tematik dilakukan oleh seorang guru, maka guru harus memiliki pemahaman yang luas tentang tema yang dipilih dalam kaitannya dengan berbagai mata pelajaran. Pembelajaran yang dilakukan oleh beberapa orang guru menuntut kekompakan dalam membentuk pemahaman, kompetensi, dan pribadi peserta didik.<sup>19</sup>

Desain pembelajaran dapat dijadikan titik awal dari upaya perbaikan kualitas pembelajaran. Proses pembelajaran pada satuan pendidikan sekolah dasar harus memperhatikan karakteristik anak (siswa). RPP harus dirancang secara tepat karena akan berpengaruh terhadap kebermaknaan pengalaman belajar anak. Pengalaman belajar yang menunjukkan kaitan unsur-unsur konseptual baik di dalam maupun antar mata pelajaran akan memberi peluang terjadinya pembelajaran yang efektif dan lebih bermakna (*meaningful learning*). Oleh sebab itu, guru SD kelas rendah khususnya, dituntut untuk memiliki kemampuan untuk merancang dan melaksanakan proses pembelajaran tematik.<sup>20</sup>

## 11. Macam-macam Model Pembelajaran Tematik Terpadu

---

<sup>19</sup>Munasik, *Kemampuan Guru Sekolah Dasar Menerapkan Pembelajaran Tematik Di Sekolah* ( Jakarta: Prenamedia Grup, 2012), h. 5.

<sup>20</sup>Munasik, *Kemampuan Guru Sekolah Dasar Menerapkan Pembelajaran Tematik Di Sekolah*, h. 8.

Ada sepuluh macam model pembelajaran terpadu seperti : a. *fragmented* (penggalan); b. *connected* (keterhubungan); c. *nested* (sarang); d. *sequenced* (pengurutan); e. *shared* (irisan); f. *webbed* (jaring laba-laba); g. *threaded* (bergalur); h. *integrated* (terpadu); i. *immersed* (terbenam); *networked* ( jaringan kerja).

Pembelajaran terpadu model Connected dilandasi oleh anggapan bahwa butir-butir pembelajaran dapat dipayungkan pada induk mata pelajaran tertentu. Butir-butir pembelajaran kosakata, struktur, membaca dan mengarang misalnya, dapat dipayungkan pada mata pelajaran Bahasa dan Sastra Indonesia. Penguasaan butir-butir pembelajaran tersebut merupakan keutuhan dalam membentuk kemampuan berbahasa dan bersastra. Hanya saja pembentukan pemahaman, keterampilan dan pengalaman secara utuh tersebut tidak berlangsung secara otomatis. Karena itu, guru harus menata butir-butir pembelajaran dan proses pembelajarannya secara terpadu.<sup>21</sup>



---

<sup>21</sup>Novi Resmi, " Model-Model Pembelajaran Terpadu", *Skripsi* (Universitas Pendidikan Islam, 2016), h. 2.

## B. Efektivitas Pembelajaran Tematik

### 1. Pengertian Efektivitas Pembelajaran

Efektivitas berasal dari kata dasar efektif. kata efektif mempunyai arti efek, pengaruh, akibat atau dapat membawa hasil. Jadi efektivitas adalah keaktifan, daya guna, adanya kesesuaian dalam suatu kegiatan orang yang melaksanakan tugas dengan sasaran yang dituju.<sup>22</sup>

Efektivitas proses pembelajaran seharusnya ditinjau dari hubungan guru tertentu yang mengajar kelompok siswa tertentu, di dalam situasi tertentu dalam usahanya mencapai tujuan-tujuan instruksional tertentu. Efektivitas proses pembelajaran berarti tingkat keberhasilan guru dalam mengajar kelompok siswa tertentu dengan menggunakan metode tertentu untuk mencapai tujuan instruksional tertentu.<sup>23</sup>

Miarso (2004) mengatakan bahwa efektivitas pembelajaran merupakan salah satu standart mutu pendidikan dan sering kali diukur dengan tercapainya tujuan, atau dapat juga diartikan sebagai ketepatan dalam mengelola suatu situasi, "doing the right things".<sup>24</sup>

### 2. Kriteria Pembelajaran yang Efektif

Indikator yang dapat digunakan untuk menentukan efektivitas dalam proses pembelajaran adalah :

- a. Pengorganisasian materi yang baik,
- b. Komunikasi yang efektif,
- c. Penguasaan dan antusiasme terhadap materi pelajaran,
- d. Sikap positif terhadap siswa,
- e. Pemberian nilai yang adil

<sup>22</sup>Depdikbud. 1990. *Kamus Besar Bahasa Indonesia*. Jakarta: Balai Pustaka.

<sup>23</sup>James. W Pohpam, *Teknik Mengajar Secara Sistematis*, ( Jakarta: Rhineka Cipta, 2008), h. 221.

<sup>24</sup>Afifatu, "Efektivitas Pembelajaran", *Jurnal Pendidikan Usia Dini*, Volume 9, Edisi 1. h. 16-17.



- f. Keluwesan dalam pendekatan pembelajaran, dan
- g. Hasil belajar siswa yang baik.<sup>25</sup>

### 3. Ciri-Ciri Pembelajaran Efektif

- a. Berhasil menghantarkan siswa mencapai tujuan-tujuan instruksional yang telah ditetapkan.
- b. Memberikan pengalaman belajar yang atraktif, melibatkan siswa secara aktif sehingga menunjang pencapaian tujuan instruksional.
- c. Memiliki sarana-sarana yang menunjang proses belajar mengajar.


### 4. Cara Mengetahui dan Mengukur Efektivitas Pembelajaran.

- a. kualitas pembelajaran (*Quality of insurance*), yaitu seberapa besar kadar informasi yang disajikan hingga peserta didik dengan mudah dapat mempelajari atau tingkat kesalahannya semakin kecil. Semakin kecil tingkat kesalahan yang dilakukan berarti semakin efektif pembelajaran tergantung dengan pencapaian penguasaan tujuan pengajaran tertentu.
- b. Kesesuaian tingkat pembelajaran (*Appropiate level of instruction*) yaitu sejauh mana guru memastikan tingkat kesiapan peserta didik dalam menerima materi baru.
- c. Insentif yaitu seberapa besar usaha guru memotivasi peserta didik untuk menyelesaikan atau mengerjakan tugas-tugas dan mempelajari materi yang diberikan. Makin besar motivasi yang diberikan makin besar pula keaktifan peserta didik. Dengan demikian, pembelajaran akan efektif.

---

<sup>25</sup>Richard Dunne, *Pembelajaran Efektif* ( Bandung: Remaja Rosdakarya, 2001), h. 128.

- d. Waktu, yaitu waktu yang dibutuhkan untuk menyelesaikan kegiatan pembelajaran. Pembelajaran akan efektif apabila siswa dapat menyelesaikan pelajaran sesuai dengan waktu yang ditentukan.<sup>26</sup>



---

<sup>26</sup>N.J.M.P Sinambela, "Keefektifan Model Pembelajaran Berdasarkan Masalah Dalam Pembelajaran Matematika untuk Pokok Bahasan Sistem Linear dan Kuadrat Kelas X SMA Negeri 2 Rantau Selatan Sumatra Utara". *Tesis*, Surabaya: Program Pasca Sarjana Universitas Negeri Surabaya. H. 38.

## **BAB III**

### **METODE PENELITIAN**

#### **A. Jenis dan Lokasi Penelitian**

##### 1. Jenis Penelitian

Jenis penelitian ini merupakan penelitian kualitatif deskriptif yaitu penelitian tentang data yang dikumpulkan dan dinyatakan dalam bentuk kata-kata dan gambar. Kata-kata disusun dalam kalimat, misalnya kalimat hasil wawancara antara peneliti dan informan.<sup>1</sup>

##### 2. Lokasi penelitian

Penelitian ini dilaksanakan di MI Nurul Hasanah, yang berlokasi di Kompleks BTN Tabaria Blok D6 No. 10 Kelurahan Mannuruki Kecamatan Tamalate Kota Makassar.

#### **B. Pendekatan Penelitian**

Pendekatan adalah usaha dalam rangka aktivitas penelitian untuk mengadakan hubungan dengan orang diteliti.<sup>2</sup> Kaitannya dengan penelitian ini, pendekatan dapat dipahami sebagai acuan untuk melakukan penelitian tentang efektivitas pembelajaran tematik pada peserta didik kelas II di MI Nurul Hasanah Kota Makassar. Adapun pendekatan yang digunakan dalam penelitian ini yakni pendekatan fenomenologik ( apa yang dilihat apa yang diamati).

Fenomena berasal dari kata Yunani yakni *phainomena* ( yang berakar kata *phaneim* dan berarti menampak) sering digunakan untuk ,merujuk kesemua objek yang masih dianggap eksternal dan secara paradigmatik harus disebut objektif.

---

<sup>1</sup>Lexy. J. Maleong, *Metode Penelitian Kualitatif*, (Bandung: Rosda Karya, 2007), h. 15.

<sup>2</sup>Departemen Pendidikan Nasional, *Kamus Besar Bahasa Indonesia Pusat Bahasa*, Edisi Keempat (Cet. 1; Jakarta: PT Gramedia Pustaka Utama, 2008), h. 306.

Fenomena adalah gejala dalam situasi alaminya yang kompleks, yang hanya mungkin menjadi bagian dari kesadaran manusia secara komprehensif dan ketika telah direduksi ke dalam suatu parameter akan terdefinisikan sebagai fakta.<sup>3</sup>

Sehubungan dengan penelitian deskriptif kualitatif ini dikemukakan beberapa pendapat antara lain; Moleong mengatakan peneliti kualitatif sebagai peneliti yang tidak menggunakan perhitungan.<sup>4</sup>

Kaitannya dengan penelitian ini, pendekatan fenomenologik digunakan untuk mengungkapkan fakta-fakta, gejala maupun peristiwa secara obyektif yang berkaitan dengan efektivitas pembelajaran tematik pada peserta didik kelas II di MI Nurul Hasanah Kota Makassar. Namun, dalam penelitian ini juga menggunakan pendekatan pendidikan dan psikologi.<sup>5</sup>

### **C. Sumber Data**

Sumber data merupakan hal yang paling urgen dalam proses penelitian, disebabkan sumber data adalah satu komponen utama yang dijadikan sebagai sumber informasi sehingga dapat menggambarkan hasil dari suatu penelitian. Sumber data yang digunakan untuk memperoleh data dalam penelitian ini adalah data primer dan data sekunder.

Data primer adalah data dalam bentuk verbal atau kata-kata yang diucapkan secara lisan, gerak-gerik atau perilaku yang dilakukan oleh subjek yang dapat dipercaya, dalam hal ini adalah subjek penelitian ( Informan) yang berkenaan dengan variabel yang diteliti.<sup>6</sup> Dalam penelitian ini, peneliti mengamati langsung kegiatan

---

<sup>3</sup>Burhan Bungin, *Metodologi Penelitian Kualitatif Aktualisasi Metodologis ke Arah Ragam Varian kontemporer*, ( Cet. 1; Jakarta: PT. RajaGrafindo Persada, 2010), h. 20.

<sup>4</sup>Moleong, *Penelitian Kualitatif*, h. 45.

<sup>5</sup>UIN Alauddin Makassar, *Pedoman Penelitian Karya Ilmiah: Makalah, skripsi, Tesis, Disertasi dan Laporan Penelitian* ( Makassar: Alauddin Press, 2013), h. 16.

<sup>6</sup>Suharsimi Arikunto, *Prosedur Penelitian*, ( Cet. Xv; Jakarta: Rineka Cipta, 2013), h. 22.

proses pembelajaran. Disamping itu, peneliti akan mewawancarai informan yang dianggap berkompeten dan memiliki kapabilitas terkait pokok permasalahan yang akan diteliti.

Adapun informan dalam penelitian ini adalah kepala sekolah MI Nurul Hasanah Kota Makassar dan Guru tematik kelas II.

Data sekunder adalah data yang diperoleh dari dokumen-dokumen grafis ( tabel, catatan, notutel rapat, dan lain-lain), Foto-foto, film, rekaman, video, benda-benda lain yang dapat memperkaya data primer.<sup>7</sup>

#### **D. Metode Pengumpulan Data**

Teknik pengumpulan data adalah cara-cara yang digunakan dalam mengumpulkan data.<sup>8</sup> Teknik pengumpulan data merupakan langkah yang paling utama dalam penelitian, karena tujuan utama dalam penelitian adalah mendapatkan data. Tanpa mengetahui teknik pengumpulan data, maka peneliti tidak akan mendapatkan data yang memenuhi standar data yang ditetapkan.

Untuk kelengkapan data dan sistematika pembahasan suatu karya ilmiah harus terarah, sistematis, dan mempunyai tujuan, jadi bukan hanya mengumpulkan data secara keseluruhan akan tetapi menghimpun data secara sistematis. Adapun teknik pengumpulan data yang digunakan adalah dengan jalan turun langsung kelapangan untuk mendapatkan data-data yang konkrit yang ada kaitannya dengan pembahasan. Dalam penelitian lapangan, yaitu mengumpulkan data melalui penelitian lapangan dengan menggunakan metode sebagai berikut:

---

<sup>7</sup>Suharmi Arikunto, *Prosedur Penelitian*, h. 22.

<sup>8</sup>Universitas Islam Negeri, *Pedoman Tesis, dan Disertasi* ( Cet.I; Makassar: Program Pascasarjana, 2013), h. 29.

## 1. Observasi

Dalam penelitian ini, metode observasi yang digunakan adalah observasi partisipatif, yakni peneliti terlibat dengan kegiatan sehari-hari orang yang sedang diamati atau yang digunakan sebagai sumber penelitian.<sup>9</sup> Kegiatan observasi dilakukan untuk mengetahui efektivitas pembelajaran tematik pada peserta didik kelas II di MI Nurul Hasanah Kota Makassar meliputi: perencanaan ( RPP) dan pelaksanaan pembelajaran tematik.

## 1. Wawancara

Wawancara adalah sebuah dialog yang dilakukan oleh pewawancara untuk memperoleh informasi dari terwawancara.<sup>10</sup> Wawancara merupakan pertemuan dua orang untuk bertukar informasi dan ide melalui Tanya jawab, sehingga data dikonstruksikan makna dalam satu topic tertentu. Wawancara ini digunakan sebagai teknik pengumpulan data untuk menemukan permasalahan yang diteliti, dan untuk mengetahui, dan untuk mengetahui hal-hal yang lebih mendalam dari narasumber/ informan.<sup>11</sup>

Jenis wawancara yang digunakan dalam penelitian ini adalah wawancara mendalam, yaitu suatu cara mengumpulkan atau informasi dengan cara langsung bertatap muka dengan informan agar mendapatkan data lengkap dan mendalam.<sup>12</sup> Dalam kegiatan wawancara ini, peneliti melakukan wawancara mendalam dengan guru terkait dengan perencanaan dan pelaksanaan pembelajaran tematik pada peserta didik.

---

<sup>9</sup>Sugiyono, *Metode Penelitian Kuantitatif dan Kualitatif dan R dan D* ( Cet. XIV; Bandung: Alfabeta, 2012), h. 310.

<sup>10</sup>Suharsimi Arikunto, *Metode Penelitian Kuantitatif dan Kualitatif dan R dan D* ( Cet. XV; Jakarta:Rineka Cipta, 2013), h. 198.

<sup>11</sup>Sugiyono, *Metode Penelitian Kuantitatif dan Kualitatif dan R dan D*, h. 317.

<sup>12</sup>Burhan Bungin, *Penelitian Kualitatif*, h. 199.

## 2. Dokumentasi

Dokumentasi merupakan alat pengumpulan data dari beberapa dokumen penting yang mendukung kelengkapan data peneliti ini. Dokumen yang dimaksud pada peneliti ini adalah dokumen tertulis resmi atau tidak resmi seperti sejarah dan perkembangan Madrasah Ibtidaiyah Nurul Hasanah Kota Makassar, visi dan misi, letak geografis, struktur organisasi, data siswa, data kependidikan, dan sarana prasarana, dokumen prestasi sekolah, tata tertib disekolah serta arsip yang mendukung kelengkapan peneliti.

### **E. Instrumen Penelitian**

Pada umumnya instrumen penelitian dapat dipahami sebagai alat ukur yang digunakan untuk mengumpulkan data dalam proses penelitian.<sup>13</sup>

Instrumen penelitian adalah alat bantu yang dipilih dan digunakan oleh peneliti dalam kegiatan mengumpulkan data agar kegiatan tersebut mudah dan sistematis.

Dalam penelitian kualitatif, instrumen utamanya adalah peneliti sendiri. Penempatan peneliti sebagai instrumen penelitian utama mengingat arah penelitian ini dilakukan untuk mengeksplorasi objek yang diteliti pada lingkup social, tepatnya lingkungan sekolah/pendidikan. Kedudukan peneliti sebagai human instrumen berfungsi menetapkan focus penelitian, memilih informan sebagai sumber data, melakukan pengumpulan data, menilai kualitas data, analisis data, menafsirkan data dan membuat kesimpulan. Sehingga dapat dipahami bahwa keberhasilan sebuah penelitian, khususnya penelitian kualitatif bergantung pada peneliti itu sendiri, karna peneliti adalah instrumen kunci dalam proses penelitian. Namun, selanjutnya

---

<sup>13</sup>Ridwan, *Belajar Mudah Penelitian untuk Guru-Karyawan dan Peneliti Pemula*, Jakarta: Rajawali Pers, 2014. h. 77.

setelah focus penelitian menjadi lebih jelas, maka kemungkinan akan dikembangkan instrumen penelitian sederhana, yang diharapkan dapat melengkapi data dan membandingkan dengan data yang ditemukan melalui observasi dan wawancara. Peneliti akan terjun kelapangan sendiri, baik pada *grand tour question* tahap *selection*, melakukan pengumpulan data analisis dan dan membuat kesimpulan.<sup>14</sup>

Mengetahui efektivitas pembelajaran tematik pada peserta didik kelas II di MI Nurul Hasanah Kota Makassar, peneliti menggunakan skala sikap dalam instrumen penelitian.

Skala sikap adalah skala yang digunakan untuk mengukur sikap, perkembangan ilmu sosiologi dan psikologi yang banyak menggunakan ini untuk khusus mengukur sikap. Beberapa skala sikap yang dapat digunakan untuk penelitian administrasi, pendidikan dan social.<sup>15</sup> Dalam skala sikap terbagi atas beberapa skala didalamnya dan yang peneliti pakai dalam penelitian ini adalah skala likert. Skala likert menurut Iskandar (2009:83) adalah sebagai berikut:

Skala likert digunakan untuk mengukur sikap, pendapat dan persepsi seseorang atau kelompok orang tentang fenomena atau gejala sosial yang terjadi. Hal ini sudah spesifik dijelaskan oleh peneliti. Yang selanjutnya disebut sebagai variabel penelitian. Kemudian dijabarkan melalui dimensi-dimensi menjadi sub-variabel, kemudian menjadi indikator yang dapat dijadikan tolak ukur untuk menyusun item-item pertanyaan atau pernyataan yang berhubungan dengan variabel penelitian. Pernyataan atau pernyataan tadi kemudian direspon dalam bentuk skala likert, yang diungkapkan melalui kata-kata misalnya ; kurang, cukup, baik, dan tidak baik.

Adapun instrumen yang peneliti gunakan adalah:

---

<sup>14</sup>Sugiyono, *Metode Penelitian Pendidikan Pendekatan Kuantitatif, Kualitatif, dan R dan D*, h. 306-307.

<sup>15</sup>Sugiyono, *Metode Penelitian Pendidikan : Pendekatan Kuantitatif, Kualitatif, dan R dan D*, (Bandung: Alfabeta Bandung, 2010), h.170.



## 1. Pedoman Observasi

Panduan observasi ini merupakan alat yang memuat apa-apa yang akan diobservasi dan hasil dari observasi itu. Pedoman ini digunakan untuk mengambil data terhadap objek penelitian baik secara langsung maupun tidak langsung.

Dalam hal ini, observasi yang dilakukan peneliti adalah observasi yang telah dirancang secara sistematis, tentang apa yang akan diamati, kapan dan dimana tempatnya. Instrumen penelitian ini untuk data berupa efektivitas pembelajaran tematik yang meliputi perencanaan pembelajaran tematik (RPP) dan pelaksanaan pembelajaran tematik pada peserta didik kelas II di MI Nurul Hasanah Kota Makassar.

### **Pedoman observasi Pembelajaran Tematik**

#### **Tahap penilaian RPP**

Penskoran : 1 = Kurang, 2 = Cukup, 3 = Baik, 4 = Sangat Baik

NO.	INDIKATOR/ ASPEK YANG DIAMATI	NILAI*				NILAI
<b>A.</b>	<b>Perumusan Tujuan Pembelajaran</b>					
1	Kejelasan perumusan	1	2	3	4	
2	Kelengkapan cakupan perumusan	1	2	3	4	
3	Kesesuaian dengan kompetensi dasar	1	2	3	4	
<b>B.</b>	<b>Pemilihan dan Pengorganisasian Materi Ajar</b>					
1	Kesesuaian dengan tujuan pembelajaran	1	2	3	4	
2	Kesesuaian dengan karakter peserta didik	1	2	3	4	
3	Keruntutan dan sistematika materi	1	2	3	4	
4	Kesesuaian materi dengan alokasi waktu	1	2	3	4	
<b>C</b>	<b>Pemilihan Sumber Belajar / Media Pembelajaran</b>					
1	Kesesuaian sumber belajar/media pembelajaran dengan tujuan pembelajaran	1	2	3	4	
2	Kesesuaian sumber belajar/media pembelajaran dengan materi pembelajaran	1	2	3	4	
3	Kesesuaian sumber belajar/media pembelajaran dengan karakteristik peserta didik	1	2	3	4	

<b>D.</b>	<b>Skenario/Kegiatan Pembelajaran</b>				
1	Kesesuaian strategi dan metode pembelajaran dengan tujuan pembelajaran	1	2	3	4
2	Kesesuaian strategi dan metode pembelajaran dengan materi pembelajaran	1	2	3	4
3	Kesesuaian strategi dan metode dengan karakteristik peserta didik	1	2	3	4
4	Kelengkapan langkah-langkah dalam setiap tahapan pembelajaran dan kesesuaian alokasi waktu	1	2	3	4
<b>E.</b>	<b>Penilaian Hasi Belajar</b>				
1	Kesesuaian teknik penilaian dengan tujuan pembelajaran kejelasan prosedur penilaian	1	2	3	4
2	Kelengkapan instrumen	1	2	3	4

### TAHAP PENILAIAN PROSES PEMBELAJARAN

Penskoran : 1 = Kurang, 2 = Cukup, 3 = Baik, 4 = Sangat Baik

<b>No.</b>	<b>Indikator / Aspek Yang Diamati</b>	<b>Nilai*</b>			<b>Nilai</b>
<b>I PRA PEMBELAJARAN</b>					
1	Kesiapan, ruang, alat dan media pembelajaran	1 4	2	3	
2	Memeriksa kesiapan siswa	1 4	2	3	
<b>II MEMBUKA PEMBELAJARAN</b>					
1	Melakukan kegiatan appersepsi	1 4	2	3	
2	Menyampaikan kompetensi (tujuan yang akan dicapai dan rencana kegiatan)	1 4	2	3	
<b>III KEGIATAN INTI PEMBELAJARAN</b>					
<b>A Penguasaan Materi Pembelajaran</b>					
1	Menunjukkan penguasaan materi pembelajaran	1 4	2	3	
2	Mengaitkan materi dengan pengetahuan lain yang relevan	1 4	2	3	
<b>B. Pendekatan / Strategi / Metode Pembelajaran</b>					
1	Melaksanakan pembelajaran sesuai dengan kompetensi yang akan dicapai	1 4	2	3	
2	Melaksanakan pembelajaran secara runtut	1 4	2	3	
3	Menguasai kelas	1	2	3	

		4		
4	Melaksanakan pembelajaran yang bersifat kontekstual	1 4	2	3
5	Melaksanakan pembelajaran yang memungkinkan tumbuhnya kebiasaan positif	1 4	2	3
6	Melaksanakan pembelajaran sesuai alokasi waktu yang telah direncanakan	1 4	2	3
<b>C</b>	<b>Pemanfaatan Media / Sumber Pembelajaran</b>			
1	Menunjukkan keterampilan dalam penggunaan media / sumber belajar	1 4	2	3
2	Menghasilkan pesan yang menarik	1 4	2	3
3	Melibatkan siswa dalam pembuatan atau pemanfaatan sumber belajar / media pembelajaran	1 4	2	3
<b>D</b>	<b>Pembelajaran yang Memicu Diri Memelihara Keterlibatan Siswa</b>			
1	Menumbuhkan partisipasi aktif siswa melalui guru, siswa dan sumber pembelajaran	1 4	2	3
2	Merespon positif partisipasi peserta didik	1 4	2	3
3	Menunjukkan sikap terbuka terhadap respon peserta didik	1 4	2	3
4	Menunjukkan hubungan antar pribadi yang kondusif	1 4	2	3
5	Menumbuhkan keceriaan dan antusiasme peserta didik dalam belajar	1 4	2	3
<b>E.</b>	<b>Penilaian Proses dan Hasil Belajar</b>			
1	Memantau kemajuan belajar	1 4	2	3
2	Melakukan penilaian akhir sesuai dengan kompetensi	1 4	2	3
3	Sikap guru dalam penyajian materi	1 4	2	3
4	Sikap siswa dalam menerima materi	1 4	2	3
4	Penggunaan metode dalam penilaian / instrumen yang digunakan	1 4	2	3
5	Guru mengajar tepat waktu	1 4	2	3
<b>F.</b>	<b>Penggunaan Bahasa</b>			

1	Menggunakan bahasa lisan dengan benar dan lancar	1 4	2	3	
2	Menggunakan bahasa tubuh yang baik dan benar	1 4	2	3	
3	Menyampaikan pesan dengan gaya yang sesuai	1 4	2	3	
<b>IV</b>	<b>PENUTUP</b>				
1	Melakukan refleksi atau membuat rangkuman dengan melibatkan siswa	1 4	2	3	
2	Melaksanakan tindak lanjut dengan memberikan arahan, atau kegiatan atau tugas sebagai bahan remedy/pengayaan	1 4	2	3	

Ket:

- ✓ Pilih salah satu dengan melingkari
- ✓ Nilai =  $\frac{\text{Skor Total} \times 100}{\text{Jumlah soal} \times 4} = \dots\dots\dots$

#### RUBRIK PENILAIAN

No	Kriteria	Sangat Baik	Baik	Cukup	Kurang
1	Kejelasan perumusan tujuan	Semua tujuan pembelajaran dirumuskan dengan sangat jelas	Tujuan pembelajaran dirumuskan dengan jelas	Tujuan pembelajaran yang dirumuskan hanya sebagian yang jelas	Tujuan pembelajaran yang dirumuskan tidak jelas
2	Kelengkapan cakupan perumusan tujuan	Cakupan perumusan tujuan pembelajaran sangat lengkap	Cakupan perumusan tujuan pembelajaran lengkap	Cakupan perumusan tujuan pembelajaran sedikit tidak lengkap	Cakupan perumusan tujuan pembelajaran tidak sangat tidak lengkap
3	Kesesuaian dengan kompetensi dasar	Tujuan pembelajaran sangat sesuai dengan kompetensi dasar yang ingin dicapai	Tujuan pembelajaran sesuai dengan kompetensi dasar yang ingin dicapai	Tujuan pembelajaran cukup sesuai dengan kompetensi dasar yang ingin dicapai	Tujuan pembelajaran Kurang sesuai dengan kompetensi dasar yang ingin dicapai
4	Kesesuaian pemilihan dan pengorganisasian	Pemilihan dan pengorganisasian materi ajar dengan tujuan	Pemilihan dan pengorganisasian materi ajar dengan tujuan	Pemilihan dan pengorganisasian materi ajar dengan tujuan	Pemilihan dan pengorganisasian materi ajar dengan tujuan

	asian materi ajar dengan tujuan pembelajaran	pembelajaran sangat sesuai	pembelajaran sesuai	pembelajaran cukup sesuai	pembelajaran Kurang sesuai
5	Kesesuaian pemilihan dan pengorganisasian materi ajar dengan karakter peserta didik	Pemilihan dan pengorganisasian materi ajar dengan karakter peserta didik sangat sesuai	Pemilihan dan pengorganisasian materi ajar dengan karakter peserta didik sesuai	Pemilihan dan pengorganisasian materi ajar dengan karakter peserta didik cukup sesuai	Pemilihan dan pengorganisasian materi ajar dengan karakter peserta didik kurang sesuai
6	Keruntutan dan sistematika materi	Keruntutan dan sistematika materi disusun dengan sangat baik	Keruntutan dan sistematika materi disusun dengan baik	Keruntutan dan sistematika materi disusun dengan cukup baik	Keruntutan dan sistematika materi disusun dengan kurang baik
7	Kesesuaian materi dengan alokasi waktu	Bahan materi dengan alokasi yang ditetapkan sangat sesuai	Bahan materi dengan alokasi yang ditetapkan sesuai	Bahan materi dengan alokasi yang ditetapkan cukup sesuai	Bahan materi dengan alokasi yang ditetapkan Kurang sesuai
8	Kesesuaian sumber belajar / media pembelajaran dengan tujuan pembelajaran	Sumber belajar/media belajar dengan tujuan pembelajaran sangat sesuai	Sumber belajar/media belajar dengan tujuan pembelajaran sesuai	Sumber belajar/media belajar dengan tujuan pembelajaran cukup sesuai	Sumber belajar/media belajar dengan tujuan pembelajaran kurang sesuai
9	Kesesuaian sumber belajar/ media pembelajaran dengan materi pembelajaran	Sumber belajar/media belajar dengan materi pembelajaran sangat sesuai	Sumber belajar/media belajar dengan materi pembelajaran sesuai	Sumber belajar/media belajar dengan materi pembelajaran cukup sesuai	Sumber belajar/media belajar dengan materi pembelajaran Kurang sesuai
10	Kesesuaian sumber belajar/ media	Sumber belajar/media belajar dengan karakteristik	Sumber belajar/media belajar dengan karakteristik	Sumber belajar/media belajar dengan karakteristik	Sumber belajar/media belajar dengan karakteristik

	pembelajaran dengan karakteristik peserta didik	peserta didik sangat sesuai	peserta didik sesuai	peserta didik cukup sesuai	peserta didik kurang sesuai
11	Kesesuaian strategi dan metode pembelajaran dengan tujuan pembelajaran	Strategi dan metode pembelajaran dengan tujuan pembelajaran sangat sesuai	Strategi dan metode pembelajaran dengan tujuan pembelajaran sesuai	Strategi dan metode pembelajaran dengan tujuan pembelajaran cukup sesuai	Strategi dan metode pembelajaran dengan tujuan pembelajaran kurang sesuai
12	Kesesuaian strategi dan metode dengan materi pembelajaran	Strategi dan metode dengan materi pembelajaran sangat sesuai	Strategi dan metode dengan materi pembelajaran sesuai	Strategi dan metode dengan materi pembelajaran cukup sesuai	Strategi dan metode dengan materi pembelajaran Kurang sesuai
13	Kesesuaian strategi dan metode dengan karakteristik peserta didik	Strategi dan metode dengan karakteristik peserta didik sangat sesuai	Strategi dan metode dengan karakteristik peserta didik sesuai	Strategi dan metode dengan karakteristik peserta didik cukup sesuai	Strategi dan metode dengan karakteristik peserta didik kurang sesuai
14	Kelengkapan langkah-langkah dalam setiap tahapan pembelajaran dan kesesuaian alokasi waktu	Langkah-langkah dalam setiap tahapan pembelajaran dan alokasi waktu yang ditetapkan sangat lengkap dan sesuai	Langkah-langkah dalam setiap tahapan pembelajaran dan alokasi waktu yang ditetapkan lengkap dan sesuai	Langkah-langkah dalam setiap tahapan pembelajaran dan alokasi waktu yang ditetapkan cukup lengkap dan sesuai	Langkah-langkah dalam setiap tahapan pembelajaran dan alokasi waktu yang ditetapkan Kurang lengkap dan sesuai
15	Kesesuaian teknik penilaian dengan tujuan pembelajaran kejelasan prosedur penilaian	Teknik penilaian dengan tujuan pembelajaran dan prosedur penilaian sangat jelas	Teknik penilaian dengan tujuan pembelajaran dan prosedur penilaian jelas	Teknik penilaian dengan tujuan pembelajaran dan prosedur penilaian cukup jelas	Teknik penilaian dengan tujuan pembelajaran dan prosedur penilaian kurang jelas

16	Kelengkapan instrumen	Instrumen penilaian sangat lengkap	Instrumen penilaian lengkap	Instrumen penilaian cukup lengkap	Instrumen penilaian Kurang lengkap
17	Kesiapan, ruang, alat dan media pembelajaran	Kesiapan, ruang, alat dan media pembelajaran sangat lengkap	Kesiapan, ruang, alat dan media pembelajaran lengkap	Kesiapan, ruang, alat dan media pembelajaran cukup lengkap	Kesiapan, ruang, alat dan media pembelajaran Kurang lengkap
18	Memeriksa kesiapan siswa	Memeriksa kesiapan siswa dengan sangat baik	Memeriksa kesiapan siswa dengan baik	Memeriksa kesiapan siswa dengan cukup baik	Memeriksa kesiapan siswa dengan Kurang baik
19	Melakukan kegiatan appersepsi	Melakukan kegiatan appersepsi dengan sangat baik	Melakukan kegiatan appersepsi dengan baik	Melakukan kegiatan appersepsi dengan baik	Melakukan kegiatan appersepsi dengan kurang baik
20	Menyampaikan kompetensi (tujuan yang akan dicapai dan rencana kegiatan)	Menyampaikan kompetensi (tujuan yang akan dicapai dan rencana kegiatan) dengan sangat baik	Menyampaikan kompetensi (tujuan yang akan dicapai dan rencana kegiatan) dengan baik	Menyampaikan kompetensi (tujuan yang akan dicapai dan rencana kegiatan) dengan c baik	Menyampaikan kompetensi (tujuan yang akan dicapai dan rencana kegiatan) dengan kurang baik
21	Menunjukkan penguasaan materi pembelajaran	Menunjukkan penguasaan materi pembelajaran dengan sangat baik	Menunjukkan penguasaan materi pembelajaran dengan baik	Menunjukkan penguasaan materi pembelajaran dengan cukup baik	Menunjukkan penguasaan materi pembelajaran dengan kurang baik
22	Mengaitkan materi dengan pengetahuan lain yang relevan	Mengaitkan materi dengan pengetahuan lain yang relevan dengan sangat baik	Mengaitkan materi dengan pengetahuan lain yang relevan dengan baik	Mengaitkan materi dengan pengetahuan lain yang relevan dengan cukup baik	Mengaitkan materi dengan pengetahuan lain yang relevan dengan Kurang baik
23	Melaksanakan pembelajaran sesuai dengan kompetensi yang	Melaksanakan pembelajaran sesuai dengan kompetensi yang dicapai dengan sangat baik	Melaksanakan pembelajaran sesuai dengan kompetensi yang dicapai dengan baik	Melaksanakan pembelajaran sesuai dengan kompetensi yang dicapai dengan cukup baik	Melaksanakan pembelajaran sesuai dengan kompetensi yang dicapai dengan Kurang baik

	dicapai				
24	Melaksanakan pembelajaran secara runtut	Melaksanakan pembelajaran secara runtut dengan cara yang sangat baik	Melaksanakan pembelajaran secara runtut dengan cara yang baik	cukup melaksanakan pembelajaran secara runtut	Kurang melaksanakan pembelajaran secara runtut
25	Menguasai kelas	Penguasaan kelas sangat baik	Penguasaan kelas bagu penguasaan kelas cukup baik	Penguasaan kelas cukup baik	Penguasaan kelas Kurang baik
26	Melaksanakan pembelajaran yang bersifat kontekstual	Melaksanakan pembelajaran yang bersifat kontekstual dengan sangat baik	Melaksanakan pembelajaran yang bersifat kontekstual dengan baik	Melaksanakan pembelajaran yang bersifat kontekstual dengan cukup baik	Melaksanakan pembelajaran yang bersifat kontekstual dengan kurang baik
27	Melaksanakan pembelajaran yang memungkinkan tumbuhnya kebiasaan positif	Melaksanakan pembelajaran yang memungkinkan tumbuhnya kebiasaan positif dengan sangat baik	Melaksanakan pembelajaran yang memungkinkan tumbuhnya kebiasaan positif dengan baik	Melaksanakan pembelajaran yang memungkinkan tumbuhnya kebiasaan positif dengan cukup baik	Melaksanakan pembelajaran yang memungkinkan tumbuhnya kebiasaan positif dengan kurang baik
28	Melaksanakan pembelajaran yang memungkinkan tumbuhnya kebiasaan positif	Melaksanakan pembelajaran yang memungkinkan tumbuhnya kebiasaan positif dengan sangat baik	Melaksanakan pembelajaran yang memungkinkan tumbuhnya kebiasaan positif dengan baik	Melaksanakan pembelajaran yang memungkinkan tumbuhnya kebiasaan positif dengan cukup baik	Melaksanakan pembelajaran yang memungkinkan tumbuhnya kebiasaan positif dengan Kurang baik
29	Menunjukkan keterampilan dalam penggunaan media/sumber belajar	Menunjukkan keterampilan dalam penggunaan media/sumber belajar dengan sangat baik	Menunjukkan keterampilan dalam penggunaan media/sumber belajar dengan baik	Menunjukkan keterampilan dalam penggunaan media/sumber belajar dengan cukup baik	Menunjukkan keterampilan dalam penggunaan media/sumber belajar dengan Kurang baik
30	Menghasilkan pesan yang menarik	Menghasilkan pesan yang sangat menarik	Menghasilkan pesan yang menarik	Cukup menghasilkan pesan yang menarik	Kurang menghasilkan pesan yang menarik



31	Melibatkan peserta didik dalam pembuatan ataupun pemanfaatan sumber belajar/media pembelajaran	Sangat melibatkan peserta didik dalam pembuatan ataupun pemanfaatan sumber belajar/media pembelajaran	Melibatkan peserta didik dalam pembuatan atau pemanfaatan sumber belajar/media pembelajaran	Cukup melibatkan peserta didik dalam pembuatan ataupun pemanfaatan sumber belajar/media pembelajaran	Kurang melibatkan peserta didik dalam pembuatan ataupun pemanfaatan sumber belajar/media pembelajaran
32	Menumbuhkan partisipasi aktif peserta didik melalui guru, peserta didik dan sumber belajar	Sangat menumbuhkan partisipasi aktif peserta didik melalui guru, peserta didik dan sumber belajar	Menumbuhkan partisipasi aktif peserta didik melalui guru, peserta didik dan sumber belajar	Cukup menumbuhkan partisipasi aktif peserta didik melalui guru, peserta didik dan sumber belajar	Kurang menumbuhkan partisipasi aktif peserta didik melalui guru, peserta didik dan sumber belajar
33	Merespon positif partisipatif peserta didik	Sangat merespon positif partisipatif peserta didik	Merespon positif partisipatif peserta didik dengan baik	Cukup merespon positif partisipatif peserta didik	Kurang merespon positif partisipatif peserta didik
34	Menunjukkan sikap terbuka terhadap respon peserta didik	Sangat menunjukkan sikap terbuka terhadap respon peserta didik	Menunjukkan sikap terbuka terhadap respon peserta didik dengan baik	Cukup menunjukkan sikap terbuka terhadap respon peserta didik	Kurang menunjukkan sikap terbuka terhadap respon peserta didik
35	Menunjukkan hubungan antar pribadi yang kondusif	Sangat menunjukkan hubungan antar pribadi yang kondusif	Menunjukkan hubungan antar pribadi yang kondusif dengan baik	Cukup menunjukkan hubungan antar pribadi yang kondusif	Kurang menunjukkan hubungan antar pribadi yang kondusif
36	Menumbuhkan keceriaan dan antusiasme peserta	Sangat menumbuhkan keceriaan dan antusiasme peserta didik dalam belajar	Menumbuhkan keceriaan dan antusiasme peserta didik dalam belajar	Cukup menumbuhkan keceriaan dan antusiasme peserta didik dalam belajar	Kurang menumbuhkan keceriaan dan antusiasme peserta didik dalam belajar

	didik dalam belajar		dengan baik		
37	Memantau kemajuan belajar	Memantau kemajuan belajar dengan sangat baik	Memantau kemajuan belajar dengan baik	Cukup memantau kemajuan belajar	Kurang memantau kemajuan belajar
38	Melakukan penilaian akhir sesuai dengan kompetensi	Melakukan penilaian akhir sesuai dengan kompetensi dengan sangat baik	Melakukan penilaian akhir sesuai dengan kompetensi dengan baik	Melakukan penilaian akhir sesuai dengan dengan cukup baik	Melakukan penilaian akhir sesuai dengan kompetensi dengan Kurang baik
39	Sikap guru dalam penyajian materi	Sikap guru dalam penyajian materi sangat baik	Sikap guru dalam penyajian materi baik	Sikap guru dalam penyajian materi cukup baik	Sikap guru dalam penyajian materi Kurang baik
40	Sikap siswa dalam menerima materi	Sikap siswa dalam menerima materi sangat baik	Sikap siswa dalam menerima materi baik	Sikap siswa dalam menerima materi cukup baik	Sikap siswa dalam menerima materi Kurang baik
41	Penggunaan metode dalam penilaian/instrumen yang digunakan	Penggunaan metode dalam penilaian/instrumen yang digunakan sangat baik	Penggunaan metode dalam penilaian/instrumen yang digunakan baik	Penggunaan metode dalam penilaian/instrumen yang digunakan cukup baik	Penggunaan metode dalam penilaian/instrumen yang digunakan kurang baik
42	Guru mengajar tepat waktu	Guru mengajar dengan sangat tepat waktu	Guru mengajar dengan baik karena dengan tepat waktu	Guru mengajar cukup tepat waktu	Guru mengajar kurang tepat waktu
43	Penggunaan metode dalam penilaian/instrumen yang digunakan	Penggunaan metode dalam penilaian/instrumen yang digunakan sangat baik	Penggunaan metode dalam penilaian/instrumen yang digunakan baik	Penggunaan metode dalam penilaian/instrumen yang digunakan cukup baik	Penggunaan metode dalam penilaian/instrumen yang digunakan Kurang baik
4	Menggunakan bahasa tubuh yang baik dan benar	Menggunakan bahasa tubuh sangat baik dan benar	Menggunakan bahasa tubuh dengan baik dan benar	Menggunakan bahasa tubuh dengan cukup baik dan benar	Menggunakan bahasa tubuh Kurang baik dan benar
45	Menyampaikan pesan	Menyampaikan pesan	Menyampaikan pesan	Menyampaikan pesan	Menyampaikan pesan

	dengan gaya yang sesuai	dengan gaya yang sangat sesuai	dengan gaya yang sesuai	dengan gaya yang cukup sesuai	dengan gaya yang Kurang sesuai
46	Melakukan refleksi atau membuat rangkuman dengan melibatkan peserta didik	Melakukan refleksi atau membuat rangkuman dengan melibatkan peserta didik dengan sangat baik	Melakukan refleksi atau membuat rangkuman dengan melibatkan peserta didik dengan baik	Melakukan refleksi atau membuat rangkuman dengan melibatkan peserta didik cukup baik	Melakukan refleksi atau membuat rangkuman dengan melibatkan peserta didik Kurang baik

## 2. Panduan Wawancara

Pedoman wawancara adalah daftar pertanyaan yang digunakan sebagian acuan untuk menggali informasi dengan melakukan wawancara terkait pokok persoalan yang teliti pada objek penelitian, dan dapat memberikan hasil yang diharapkan peneliti dalam proses penelitian.<sup>16</sup>

Dengan berpedoman pada wawancara, peneliti melakukan wawancara kepada para informan yakni guru yang menerapkan pembelajaran tematik tentang efektivitas pembelajaran tematik yang meliputi: Sebelum kegiatan pembelajaran,

<sup>16</sup>Emzir, *Metodologi Pendidikan: Kuantitatif dan Kualitatif*, ( Cet. VI; Jakarta: Rajagrafindo Persada, 2012), h. 170.

**Pedoman wawancara pembelajaran tematik**

Peneliti : “Ini mengenai perencanaan ibu” kalau dalam pemetaan kompetensi pembelajaran tematik bagaimana ibu?

Guru : Kita berpatokan dari silabus dinas dan buku pengangan guru.

Peneliti : “Kemudian dalam penjabaran kompetensi kedalam indikator itu apa hal-hal yang perlu diperbaiki, Barangkali ibu bisa menjelaskan hal tersebut?”

Guru :  
.....  
.....  
.....  
.....

Peneliti : “Kalau dalam penentuan tema bagaimana ibu?”

Guru :  
.....  
.....  
.....  
.....

Peneliti : “Kalau dalam penetapan jaring-jaring tema apakah ibu punya cara tersendiri?”

Guru :  
.....  
.....  
.....  
.....

Peneliti : “Apakah ibu mengalami kendala pada saat memadukan mata pelajaran dalam satu tema?”

Guru :  
.....  
.....  
.....

Peneliti : kalau dalam masalah RPP apakah ada masalah dalam penyusunan yang ibu lakukan?”

Guru :  
.....  
.....  
.....

Peneliti : “ Komponen apa saja yang ibu buat dalam RPP?”

Guru :  
.....  
.....  
.....

Peneliti : Dalam membuat RPP apakah ibu mencantumkan materi pembelajaran?

Guru :  
.....  
.....  
.....

Peneliti : Dalam pelaksanaan pembelajaran tematik kesiapan apa saja yang ibu lakukan?

Peneliti :  
.....  
.....  
.....

Peneliti : kalau soal pembuatan alat dan media pembelajaran bagaimana ibu?

Guru :  
.....  
.....  
.....


.....  
.....

Peneliti : “ Apa yang menjadi acuan ibu dalam membuat RPP?”

Guru :  
.....  
.....  
.....

Peneliti : “ Bentuk penilaian apa yang biasa ibu gunakan?”

Guru :  
.....  
.....  
.....



3. Format Dokumentasi

Format dokumentasi merupakan alat yang memuat tentang data sekolah terkait efektivitas pembelajaran tematik pada peserta didik yang meliputi: Perencanaan dan pelaksanaan pembelajaran tematik.

**F. Teknik Analisi Data**

Analisis dan interpretasi secara konseptual merupakan proses yang terpisah dalam hal mengorganisasikan data data penelitian. Analisis menekankan pertimbangan kata-kata, kontes, non-verbal, konsistensi internal, perluasan intensitas, dan yang paling penting adalah melakukan reduksi data. Sedangkan proses interpretasi melibatkan pengikatan makna dan signifikansi analisis, penjelasan pola

deskriptif dengan melihat hubungan yang saling terkait, kemudian menarik sebuah kesimpulan sebagai hasil akhir dari laporan penelitian.<sup>17</sup>

### ***G. Pengujian Keabsahan Data***

Kaitannya dengan pengujian atau pengecekan keabsahan data, peneliti menekankan pada uji kredibilitas data atau kepercayaan terhadap hasil penelitian melalui beberapa tahap antara lain; memperpanjang pengamatan, meningkatkan ketekunan dalam penelitian, melaksanakan triangulasi data sebagai pengecekan validitas data dari berbagai sumber.

Kegiatan triangulasi sumber data digunakan untuk mencari informasi baru guna membuktikan bahwa data yang diperoleh adalah data yang dipercaya.

Pengujian keabsahan data diharapkan mampu memberikan penguatan secara optimal dalam proses pengumpulan data peneliti yang berkenaan dengan kegiatan pembelajaran tematik pada peserta didik di MI Nurul Hasanah Kota Makassar.



---

<sup>17</sup>Emzir, *Metodologi Penelitian Pendidikan: Kuantitatif dan Kualitatif*, h. 167.

## BAB IV

### PEMBAHASAN HASIL PENELITIAN

#### A. *Perencanaan Pembelajaran Tematik*

##### 1. Perencanaan Pembelajaran Tematik Kelas II

Berdasarkan hasil observasi yang dilakukan peneliti pada dokumen RPP yang dibuat oleh guru dengan mengacu kepada komponen-komponen yang harus ada RPP tematik, maka berikut ini akan diuraikan hasil observasi tersebut.

##### a. Pertemuan Pertama

#### Tahap penilaian RPP

Penskoran : 1 = Kurang, 2 = Cukup, 3 = Baik, 4 = Sangat Baik

NO.	INDIKATOR/ DIAMATI	ASPEK	YANG	NILAI*				NILAI
<b>A. Perumusan Tujuan Pembelajaran</b>								
1	Kejelasan perumusan	1	2	3	4	4	4	
2	Kelengkapan cakupan perumusan	1	2	3	4	4	4	
3	Kesesuaian dengan kompetensi dasar	1	2	3	4	4	4	
<b>B. Pemilihan dan Pengorganisasian Materi Ajar</b>								
1	Kesesuaian dengan tujuan pembelajaran	1	2	3	4	4	4	
2	Kesesuaian dengan karakter peserta didik	1	2	3	4	3	3	
3	Keruntutan dan sistematika materi	1	2	3	4	3	3	
4	Kesesuaian materi dengan alokasi waktu	1	2	3	4	2	2	
<b>C. Pemilihan Sumber Belajar / Media Pembelajaran</b>								
1	Kesesuaian sumber belajar/media pembelajaran dengan tujuan pembelajaran	1	2	3	4	2	2	
2	Kesesuaian sumber belajar/media pembelajaran dengan materi pembelajaran	1	2	3	4	2	2	
3	Kesesuaian sumber belajar/media pembelajaran dengan karakteristik peserta didik	1	2	3	4	3	3	
<b>D. Skenario/Kegiatan Pembelajaran</b>								
1	Kesesuaian strategi dan metode pembelajaran dengan tujuan	1	2	3	4	3	3	



	pembelajaran					
2	Kesesuaian strategi dan metode pembelajaran dengan materi pembelajaran	1	2	3	4	4
3	Kesesuaian strategi dan metode dengan karakteristik peserta didik	1	2	3	4	4
4	Kelengkapan langkah-langkah dalam setiap tahapan pembelajaran dan kesesuaian alokasi waktu	1	2	3	4	4
<b>E.</b>	<b>Penilaian Hasi Belajar</b>					
1	Kesesuaian teknik penilaian dengan tujuan pembelajaran kejelasan prosedur penilaian	1	2	3	4	4
2	Kelengkapan instrumen	1	2	3	4	4

$$\text{Nilai} = \frac{54 \times 100}{64} = \frac{5.400}{64} = 84.3$$

$$16 \times 4 = 64$$

Keterangan:

1. Skor perolehan: 54
2. Skor maksimal :  $16 \times 4 = 64$

Dari hasil observasi diatas dapat disimpulkan bahwa dari segi perencanaan pembelajaran tematik dikelas II pada pertemuan pertama sudah baik karena sudah terdapat komponen-komponen dalam membuat RPP. Dan dari setiap komponen yang ada sudah menunjukkan nilai yang sangat sebagaimana tertera dalam tabel penilaian diatas.<sup>1</sup>

<sup>1</sup>Hasil Observasi, dikelas II MI Nurul Hasanah Kota Makassar, Tanggal 16 Oktober 2017  
Jam 07.30 WITA.

**b. Pertemuan kedua**

**Tahap penilaian RPP**

Penskoran : 1 = Kurang, 2 = Cukup, 3 = Baik, 4 = Sangat Baik

NO.	INDIKATOR/ ASPEK YANG DIAMATI	NILAI*				NILAI
<b>A.</b>	<b>Perumusan Tujuan Pembelajaran</b>					
1	Kejelasan perumusan	1	2	3	4	4
2	Kelengkapan cakupan perumusan	1	2	3	4	4
3	Kesesuaian dengan kompetensi dasar	1	2	3	4	4
<b>B.</b>	<b>Pemilihan dan Pengorganisasian Materi Ajar</b>					
1	Kesesuaian dengan tujuan pembelajaran	1	2	3	4	4
2	Kesesuaian dengan karakter peserta didik	1	2	3	4	3
3	Keruntutan dan sistematika materi	1	2	3	4	3
4	Kesesuaian materi dengan alokasi waktu	1	2	3	4	2
<b>C.</b>	<b>Pemilihan Sumber Belajar / Media Pembelajaran</b>					
1	Kesesuaian sumber belajar/media pembelajaran dengan tujuan pembelajaran	1	2	3	4	3
2	Kesesuaian sumber belajar/media pembelajaran dengan materi pembelajaran	1	2	3	4	3
3	Kesesuaian sumber belajar/media pembelajaran dengan karakteristik peserta didik	1	2	3	4	3
<b>D.</b>	<b>Skenario/Kegiatan Pembelajaran</b>					
1	Kesesuaian strategi dan metode pembelajaran dengan tujuan pembelajaran	1	2	3	4	3
2	Kesesuaian strategi dan metode pembelajaran dengan materi pembelajaran	1	2	3	4	4
3	Kesesuaian strategi dan metode dengan karakteristik peserta didik	1	2	3	4	4
4	Kelengkapan langkah-langkah dalam setiap tahapan pembelajaran dan kesesuaian alokasi waktu	1	2	3	4	4
<b>E.</b>	<b>Penilaian Hasi Belajar</b>					
1	Kesesuaian teknik penilaian dengan	1	2	3	4	4

	tujuan pembelajaran kejelasan prosedur penilaian					
2	Kelengkapan instrumen	1	2	3	4	4

$$\text{Nilai} = \frac{56 \times 100}{64} = \frac{5.600}{64} = 87.5$$

$$16 \times 4 = 64$$

Keterangan:

1. Skor perolehan: 56
2. Skor maksimal :  $16 \times 4 = 64$

Dari hasil observasi diatas dapat disimpulkan bahwa pada komponen RPP yang dibuat oleh guru tematik kelas II dapat dikatakan baik karena dari banyak komponen diatas hanya beberapa yang mendapat nilai Kurang maksimal. Itu artinya perencanaan pembelajaran tematik pada pertemuan kedua dikelas II MI Nurul Hasanah Kota Makassar sudah baik.<sup>2</sup>

### c. Pertemuan Ketiga

#### Tahap penilaian RPP

Penskoran : 1 = Kurang, 2 = Cukup, 3 = Baik, 4 = Sangat Baik

NO.	INDIKATOR/ ASPEK YANG DIAMATI	NILAI*				NILAI
<b>A.</b>	<b>Perumusan Tujuan Pembelajaran</b>					
1	Kejelasan perumusan	1	2	3	4	4
2	Kelengkapan cakupan perumusan	1	2	3	4	4
3	Kesesuaian dengan kompetensi dasar	1	2	3	4	4
<b>B.</b>	<b>Pemilihan dan Pengorganisasian Materi Ajar</b>					
1	Kesesuaian dengan tujuan pembelajaran	1	2	3	4	4
2	Kesesuaian dengan karakter peserta	1	2	3	4	3

<sup>2</sup>Hasil Observasi, dikelas II MI Nurul Hasanah Kota Makassar, Tanggal 17 Oktober 2017  
Jam 07.30 WITA.

	didik					
3	Keruntutan dan sistematika materi	1	2	3	4	3
4	Kesesuaian materi dengan alokasi waktu	1	2	3	4	2
<b>C</b>	<b>Pemilihan Sumber Belajar / Media Pembelajaran</b>					
1	Kesesuaian sumber belajar/media pembelajaran dengan tujuan pembelajaran	1	2	3	4	3
2	Kesesuaian sumber belajar/media pembelajaran dengan materi pembelajaran	1	2	3	4	3
3	Kesesuaian sumber belajar/media pembelajaran dengan karakteristik peserta didik	1	2	3	4	2
<b>D.</b>	<b>Skenario/Kegiatan Pembelajaran</b>					
1	Kesesuaian strategi dan metode pembelajaran dengan tujuan pembelajaran	1	2	3	4	3
2	Kesesuaian strategi dan metode pembelajaran dengan materi pembelajaran	1	2	3	4	4
3	Kesesuaian strategi dan metode dengan karakteristik peserta didik	1	2	3	4	4
4	Kelengkapan langkah-langkah dalam setiap tahapan pembelajaran dan kesesuaian alokasi waktu	1	2	3	4	4
<b>E.</b>	<b>Penilaian Hasi Belajar</b>					
1	Kesesuaian teknik penilaian dengan tujuan pembelajaran kejelasan prosedur penilaian	1	2	3	4	4
2	Kelengkapan instrumen	1	2	3	4	4

$$\text{Nilai} = \frac{55 \times 100}{64} = 85.9$$

$$16 \times 4 = 64$$

Keterangan:

1. Skor perolehan: 55
2. Skor maksimal :  $16 \times 4 = 64$

Dari hasil observasi diatas dapat disimpulkan bahwa tahap perencanaan pembelajaran tematik pada pertemuan ketiga ini sangat baik karena dari setiap komponen mendapat nilai yang cukup baik seperti tertera dalam tabel diatas.<sup>3</sup>

#### d. Pertemuan Keempat

##### Tahap penilaian RPP

Penskoran : 1 = Kurang, 2 = Cukup, 3 = Baik, 4 = Sangat Baik

NO.	INDIKATOR/ ASPEK YANG DIAMATI	NILAI*				NILAI
<b>A. Perumusan Tujuan Pembelajaran</b>						
1	Kejelasan perumusan	1	2	3	4	4
2	Kelengkapan cakupan perumusan	1	2	3	4	4
3	Kesesuaian dengan kompetensi dasar	1	2	3	4	4
<b>B. Pemilihan dan Pengorganisasian Materi Ajar</b>						
1	Kesesuaian dengan tujuan pembelajaran	1	2	3	4	4
2	Kesesuaian dengan karakter peserta didik	1	2	3	4	3
3	Keruntutan dan sistematika materi	1	2	3	4	3
4	Kesesuaian materi dengan alokasi waktu	1	2	3	4	3
<b>C. Pemilihan Sumber Belajar / Media Pembelajaran</b>						
1	Kesesuaian sumber belajar/media pembelajaran dengan tujuan pembelajaran	1	2	3	4	4
2	Kesesuaian sumber belajar/media pembelajaran dengan materi	1	2	3	4	4
3	Kesesuaian sumber belajar/media pembelajaran dengan karakteristik peserta didik	1	2	3	4	4

<sup>3</sup>Hasil Observasi, dikelas II MI Nurul Hasanah Kota Makassar, Tanggal 18 Oktober 2017 Jam 07.30 WITA.

<b>D.</b>	<b>Skenario/Kegiatan Pembelajaran</b>					
1	Kesesuaian strategi dan metode pembelajaran dengan tujuan pembelajaran	1	2	3	4	3
2	Kesesuaian strategi dan metode pembelajaran dengan materi pembelajaran	1	2	3	4	4
3	Kesesuaian strategi dan metode dengan karakteristik peserta didik	1	2	3	4	4
4	Kelengkapan langkah-langkah dalam setiap tahapan pembelajaran dan kesesuaian alokasi waktu	1	2	3	4	4
<b>E.</b>	<b>Penilaian Hasi Belajar</b>					
1	Kesesuaian teknik penilaian dengan tujuan pembelajaran kejelasan prosedur penilaian	1	2	3	4	4
2	Kelengkapan instrumen	1	2	3	4	4

$$\text{Nilai} = \frac{60 \times 100}{64} = \frac{6.000}{64} = 93,7$$

$$16 \times 4 = 64$$

Keterangan:

1. Skor perolehan: 60
2. Skor maksimal :  $16 \times 4 = 64$

Dari hasil observasi diatas dapat disimpulkan bahwa tahap perencanaan pembelajaran tematik pada pertemuan keempat ini tidak jauh berbeda dengan perencanaan ketiga yaitu perencanaan yang sangat baik hanya berbeda tipis karena dari setiap komponen mendapat nilai yang cukup baik seperti tertera dalam tabel diatas.<sup>4</sup>

---

<sup>4</sup>Hasil Observasi, dikelas II MI Nurul Hasanah Kota Makassar, Tanggal 19 Oktober 2017  
Jam 07.30 WITA.

**e. Pertemuan Kelima**

**Tahap penilaian RPP**

Penskoran : 1 = Kurang, 2 = Cukup, 3 = Baik, 4 = Sangat Baik

NO.	INDIKATOR/ ASPEK YANG DIAMATI	NILAI*				NILAI
<b>A.</b>	<b>Perumusan Tujuan Pembelajaran</b>					
1	Kejelasan perumusan	1	2	3	4	4
2	Kelengkapan cakupan perumusan	1	2	3	4	4
3	Kesesuaian dengan kompetensi dasar	1	2	3	4	4
<b>B.</b>	<b>Pemilihan dan Pengorganisasian Materi Ajar</b>					
1	Kesesuaian dengan tujuan pembelajaran	1	2	3	4	4
2	Kesesuaian dengan karakter peserta didik	1	2	3	4	4
3	Keruntutan dan sistematika materi	1	2	3	4	2
4	Kesesuaian materi dengan alokasi waktu	1	2	3	4	2
<b>C</b>	<b>Pemilihan Sumber Belajar / Media Pembelajaran</b>					
1	Kesesuaian sumber belajar/media pembelajaran dengan tujuan pembelajaran	1	2	3	4	4
2	Kesesuaian sumber belajar/media pembelajaran dengan materi pembelajaran	1	2	3	4	4
3	Kesesuaian sumber belajar/media pembelajaran dengan karakteristik peserta didik	1	2	3	4	4
<b>D.</b>	<b>Skenario/Kegiatan Pembelajaran</b>					
1	Kesesuaian strategi dan metode pembelajaran dengan tujuan pembelajaran	1	2	3	4	4
2	Kesesuaian strategi dan metode pembelajaran dengan materi pembelajaran	1	2	3	4	4
3	Kesesuaian strategi dan metode dengan karakteristik peserta didik	1	2	3	4	4
4	Kelengkapan langkah-langkah dalam setiap tahapan pembelajaran dan kesesuaian alokasi waktu	1	2	3	4	4
<b>E.</b>	<b>Penilaian Hasi Belajar</b>					

1	Kesesuaian teknik penilaian dengan tujuan pembelajaran kejelasan prosedur penilaian	1	2	3	4	4
2	Kelengkapan instrumen	1	2	3	4	4

$$\text{Nilai} = \frac{56 \times 100}{64} = 87,5$$

$$16 \times 4 = 64$$

Keterangan:

1. Skor perolehan: 56
2. Skor maksimal :  $16 \times 4 = 64$

Dari hasil observasi diatas dapat disimpulkan bahwa tahap perencanaan pembelajaran tematik pada pertemuan keempat ini tidak jauh berbeda dengan perencanaan yang kedua yaitu perencanaan yang sangat baik hanya berbeda tipis karena dari setiap komponen mendapat nilai yang cukup baik seperti tertera dalam tabel diatas.<sup>5</sup>

#### f. Pertemuan Keenam

#### Tahap penilaian RPP

Penskoran : 1 = Kurang, 2 = Cukup, 3 = Baik, 4 = Sangat Baik

NO.	INDIKATOR/ ASPEK YANG DIAMATI	NILAI*				NILAI
<b>A.</b>	<b>Perumusan Tujuan Pembelajaran</b>					
1	Kejelasan perumusan	1	2	3	4	4
2	Kelengkapan cakupan perumusan	1	2	3	4	4
3	Kesesuaian dengan kompetensi dasar	1	2	3	4	4
<b>B.</b>	<b>Pemilihan dan Pengorganisasian Materi Ajar</b>					
1	Kesesuaian dengan tujuan pembelajaran	1	2	3	4	4

<sup>5</sup>Hasil Observasi, dikelas II MI Nurul Hasanah Kota Makassar, Tanggal 23 Oktober 2017 Jam 07.30 WITA.



2	Kesesuaian dengan karakter peserta didik	1	2	3	4	3
3	Keruntutan dan sistematika materi	1	2	3	4	3
4	Kesesuaian materi dengan alokasi waktu	1	2	3	4	2
<b>C</b>	<b>Pemilihan Sumber Belajar / Media Pembelajaran</b>					
1	Kesesuaian sumber belajar/media pembelajaran dengan tujuan pembelajaran	1	2	3	4	2
2	Kesesuaian sumber belajar/media pembelajaran dengan materi	1	2	3	4	2
3	Kesesuaian sumber belajar/media pembelajaran dengan karakteristik peserta didik	1	2	3	4	3
<b>D.</b>	<b>Skenario/Kegiatan Pembelajaran</b>					
1	Kesesuaian strategi dan metode pembelajaran dengan tujuan pembelajaran	1	2	3	4	3
2	Kesesuaian strategi dan metode pembelajaran dengan materi	1	2	3	4	4
3	Kesesuaian strategi dan metode dengan karakteristik peserta didik	1	2	3	4	4
4	Kelengkapan langkah-langkah dalam setiap tahapan pembelajaran dan kesesuaian alokasi waktu	1	2	3	4	4
<b>E.</b>	<b>Penilaian Hasi Belajar</b>					
1	Kesesuaian teknik penilaian dengan tujuan pembelajaran kejelasan prosedur penilaian	1	2	3	4	4
2	Kelengkapan instrumen	1	2	3	4	4

$$\text{Nilai} = \frac{54 \times 100}{64} = \frac{5.400}{64} = 84.3$$

$$16 \times 4 = 64$$

Keterangan:

1. Skor perolehan: 54
2. Skor maksimal :  $16 \times 4 = 64$

Dari hasil observasi diatas dapat disimpulkan bahwa dari segi perencanaan pembelajaran tematik dikelas II pada pertemuan keenam sudah baik

karena sudah terdapat komponen-komponen dalam membuat RPP. Dan dari setiap komponen yang ada sudah menunjukkan nilai yang sangat sebagaimana tertera dalam tabel penilaian diatas.<sup>6</sup>

### g. Pertemuan Ketujuh

#### Tahap penilaian RPP

Penskoran : 1 = Kurang, 2 = Cukup, 3 = Baik, 4 = Sangat Baik

NO.	INDIKATOR/ DIAMATI	ASPEK YANG	NILAI*				NILAI
<b>A.</b>	<b>Perumusan Tujuan Pembelajaran</b>						
1	Kejelasan perumusan		1	2	3	4	4
2	Kelengkapan cakupan perumusan		1	2	3	4	4
3	Kesesuaian dengan kompetensi dasar		1	2	3	4	4
<b>B.</b>	<b>Pemilihan dan Pengorganisasian Materi Ajar</b>						
1	Kesesuaian dengan tujuan pembelajaran		1	2	3	4	4
2	Kesesuaian dengan karakter peserta didik		1	2	3	4	3
3	Keruntutan dan sistematika materi		1	2	3	4	3
4	Kesesuaian materi dengan alokasi waktu		1	2	3	4	2
<b>C</b>	<b>Pemilihan Sumber Belajar / Media Pembelajaran</b>						
1	Kesesuaian sumber belajar/media pembelajaran dengan tujuan pembelajaran		1	2	3	4	3
2	Kesesuaian sumber belajar/media pembelajaran dengan materi pembelajaran		1	2	3	4	3
3	Kesesuaian sumber belajar/media pembelajaran dengan karakteristik peserta didik		1	2	3	4	2
<b>D.</b>	<b>Skenario/Kegiatan Pembelajaran</b>						
1	Kesesuaian strategi dan maetode pembelajaran dengan tujuan pembelajaran		1	2	3	4	3

<sup>6</sup>Hasil Observasi, dikelas II MI Nurul Hasanah Kota Makassar, Tanggal 23 Oktober 2017  
Jam 07.30 WITA.

2	Kesesuaian strategi dan metode pembelajaran dengan materi pembelajaran	1	2	3	4	4
3	Kesesuaian strategi dan metode dengan karakteristik peserta didik	1	2	3	4	4
4	Kelengkapan langkah-langkah dalam setiap tahapan pembelajaran dan kesesuaian alokasi waktu	1	2	3	4	4
<b>E.</b>	<b>Penilaian Hasi Belajar</b>					
1	Kesesuaian teknik penilaian dengan tujuan pembelajaran kejelasan prosedur penilaian	1	2	3	4	4
2	Kelengkapan instrumen	1	2	3	4	4

$$\text{Nilai} = \frac{55 \times 100}{64} = \frac{5.500}{64} = 85.9$$

$$16 \times 4 = 64$$

Keterangan:

1. Skor perolehan: 55
2. Skor maksimal :  $16 \times 4 = 64$

Dari hasil observasi diatas dapat disimpulkan bahwa tahap perencanaan pembelajaran tematik pada pertemuan ketujuh ini sangat baik karena dari setiap komponen mendapat nilai yang cukup baik seperti tertera dalam tabel diatas.<sup>7</sup>

Dari semua hasil observasi mengenai perencanaan pembelajaran tematik kelas II di MI Nurul Hasanah Kota Makassar peneliti dapat simpulkan bahwa perencanaan pembelajaran tematik yang telah dibuat

---

<sup>7</sup>Hasil Observasi, dikelas II MI Nurul Hasanah Kota Makassar, Tanggal 20 Oktober 2017 Jam 07.30 WITA.

oleh guru sudah sangat baik dan sesuai dengan komponen yang ada pada perencanaan pembelajaran tematik.

## **B. Pelaksanaan Pembelajaran Tematik**

### **1. Pelaksanaan Pembelajaran Tematik Kelas II**

Berdasarkan hasil observasi yang dilakukan peneliti pada proses pembelajaran dikelas II yang dilaksanakan oleh guru dengan mengacu kepada komponen-komponen yang harus ada RPP tematik, maka berikut ini akan diuraikan hasil observasi tersebut.

#### **a. Pertemuan Pertama**

### **TAHAP PENILAIAN PROSES PEMBELAJARAN**

Penskoran : 1 = Kurang, 2 = Cukup, 3 = Baik, 4 = Sangat Baik

No.	Indikator / Aspek Yang Diamati	Nilai*				Nilai
<b>I</b>	<b>PRA PEMBELAJARAN</b>					
1	Kesiapan, ruang, alat dan media pembelajaran	1	2	3	4	4
2	Memeriksa kesiapan siswa	1	2	3	4	4
<b>II</b>	<b>MEMBUKA PEMBELAJARAN</b>					
1	Melakukan kegiatan appersepsi	1	2	3	4	3
2	Menyampaikan kompetensi (tujuan yang akan dicapai dan rencana kegiatan)	1	2	3	4	4
<b>III</b>	<b>KEGIATAN INTI PEMBELAJARAN</b>					
<b>A</b>	<b>Penguasaan Materi Pembelajaran</b>					
1	Menunjukkan penguasaan materi pembelajaran	1	2	3	4	3
2	Mengaitkan materi dengan pengetahuan lain yang relevan	1	2	3	4	4
<b>B.</b>	<b>Pendekatan / Strategi / Metode Pembelajaran</b>					
1	Melaksanakan pembelajaran sesuai dengan kompetensi yang akan dicapai	1	2	3	4	3
2	Melaksanakan pembelajaran secara runtut	1	2	3	4	4

3	Menguasai kelas	1	2	3	4	4
4	Melaksanakan pembelajaran yang bersifat kontekstual	1	2	3	4	4
5	Melaksanakan pembelajaran yang memungkinkan tumbuhnya kebiasaan positif	1	2	3	4	4
6	Melaksanakan pembelajaran sesuai alokasi waktu yang telah direncanakan	1	2	3	4	4
<b>C</b>	<b>Pemanfaatan Media / Sumber Pembelajaran</b>					
1	Menunjukkan keterampilan dalam penggunaan media / sumber belajar	1	2	3	4	4
2	Menghasilkan pesan yang menarik	1	2	3	4	4
3	Melibatkan siswa dalam pembuatan atau pemanfaatan sumber belajar / media pembelajaran	1	2	3	4	4
<b>D</b>	<b>Pembelajaran yang Memicu Diri Memelihara Keterlibatan Siswa</b>					
1	Menumbuhkan partisipasi aktif siswa melalui guru, siswa dan sumber pembelajaran	1	2	3	4	4
2	Merespon positif partisipasi peserta didik	1	2	3	4	3
3	Menunjukkan sikap terbuka terhadap respon peserta didik	1	2	3	4	4
4	Menunjukkan hubungan antar pribadi yang kondusif	1	2	3	4	3
5	Menumbuhkan keceriaan dan antusiasme peserta didik dalam belajar	1	2	3	4	4
<b>E.</b>	<b>Penilaian Proses dan Hasil Belajar</b>					
1	Memantau kemajuan belajar	1	2	3		4
2	Melakukan penilaian akhir sesuai dengan kompetensi	1	2	3	4	4
3	Sikap guru dalam penyajian materi	1	2	3	4	3
4	Sikap siswa dalam menerima materi	1	2	3	4	2
4	Penggunaan metode dalam penilaian / instrumen yang digunakan	1	2	3	4	3
5	Guru mengajar tepat waktu	1	2	3	4	4
<b>F.</b>	<b>Penggunaan Bahasa</b>					
1	Menggunakan bahasa lisan dengan benar dan lancar	1	2	3	4	3
2	Menggunakan bahasa tubuh yang baik dan benar	1	2	3	4	4
3	Menyampaikan pesan dengan gaya yang sesuai	1	2	3	4	4
<b>IV</b>	<b>PENUTUP</b>					

1	Melakukan refleksi atau membuat rangkuman dengan melibatkan siswa	1	2	3	4	3
2	Melaksanakan tindak lanjut dengan memberikan arahan, atau kegiatan atau tugas sebagai bahan remedy/pengayaan	1	2	3	4	3

$$\text{Nilai} = \frac{112 \times 100}{31 \times 4} = \frac{11.200}{124} = 90.3$$

Keterangan:

1. Skor perolehan: 112
2. Skor maksimal :  $31 \times 4 = 124$

Berdasarkan hasil observasi yang dilakukan peneliti pada proses pembelajaran dikelas II dapat dinilai sudah baik melihat presentase hasil observasi diatas. Hal ini juga diperkuat dengan hasil wawancara guru kelas II yang mengatakan bahwa:

Pelaksanaan pembelajaran yang saya lakukan selalu berpatokan dengan RPP yang sudah dibuat. Karena pembelajaran tematik apabila tidak berpatokan dengan RPP itu akan sulit dilaksanakan. Dalam setiap mata pelajaran mempunyai KD yang hamper sama sehingga dalam mengembangkan indicator saya harus benar-benar bisa membatasi materi dan apabila dilaksanakan itu akan sulit apabila tidak berpedoman dengan RPP karena bisa saja lompat dari pembahasan atau lari kemateri yang lain, yang akan diajarkan nanti. Jadi benar-benar bisa menyesuaikan dengan komponen yang ada.<sup>8</sup>

Dari hasil observasi dan wawancara yang telah dilakukan peneliti dapat disimpulkan bahwa pelaksanaan pembelajaran tematik dikelas II telah berjalan dengan baik dan sesuai dengan rancangan yang telah dibuat oleh guru dan melaksanakan dengan baik dan benar.

---

<sup>8</sup>Sri Warnidah, Hasil Wawancara Guru Kelas II MI Nurul Hasanah Kota Makassar Pada tanggal 16 Oktober 2017, Jam 10.00 Wita.

## b. Pertemuan Kedua

**TAHAP PENILAIAN PROSES PEMBELAJARAN**

Penskoran : 1 = Kurang, 2 = Cukup, 3 = Baik, 4 = Sangat Baik

No.	Indikator / Aspek Yang Diamati	Nilai*				Nilai
<b>I</b>	<b>PRA PEMBELAJARAN</b>					
1	Kesiapan, ruang, alat dan media pembelajaran	1	2	3	4	3
2	Memeriksa kesiapan siswa	1	2	3	4	3
<b>II</b>	<b>MEMBUKA PEMBELAJARAN</b>					
1	Melakukan kegiatan appersepsi	1	2	3	4	4
2	Menyampaikan kompetensi (tujuan yang akan dicapai dan rencana kegiatan)	1	2	3	4	2
<b>III</b>	<b>KEGIATAN INTI PEMBELAJARAN</b>					
<b>A</b>	<b>Penguasaan Materi Pembelajaran</b>					
1	Menunjukkan penguasaan materi pembelajaran	1	2	3	4	4
2	Mengaitkan materi dengan pengetahuan lain yang relevan	1	2	3	4	4
<b>B.</b>	<b>Pendekatan / Strategi / Metode Pembelajaran</b>					
1	Melaksanakan pembelajaran sesuai dengan kompetensi yang akan dicapai	1	2	3	4	3
2	Melaksanakan pembelajaran secara runtut	1	2	3	4	3
3	Menguasai kelas	1	2	3	4	4
4	Melaksanakan pembelajaran yang bersifat kontekstual	1	2	3	4	4
5	Melaksanakan pembelajaran yang memungkinkan tumbuhnya kebiasaan positif	1	2	3	4	4
6	Melaksanakan pembelajaran sesuai alokasi waktu yang telah direncanakan	1	2	3	4	2
<b>C</b>	<b>Pemanfaatan Media / Sumber Pembelajaran</b>					
1	Menunjukkan keterampilan dalam penggunaan media / sumber belajar	1	2	3	4	2
2	Menghasilkan pesan yang menarik	1	2	3	4	2
3	Melibatkan siswa dalam pembuatan atau pemanfaatan sumber belajar / media pembelajaran	1	2	3	4	2

<b>D</b>	<b>Pembelajaran yang Memicu Diri Memelihara Keterlibatan Siswa</b>					
1	Menumbuhkan partisipasi aktif siswa melalui guru, siswa dan sumber pembelajaran	1	2	3	4	4
2	Merespon positif partisipasi peserta didik	1	2	3	4	3
3	Menunjukkan sikap terbuka terhadap respon peserta didik	1	2	3	4	4
4	Menunjukkan hubungan antar pribadi yang kondusif	1	2	3	4	3
5	Menumbuhkan keceriaan dan antusiasme peserta didik dalam belajar	1	2	3	4	2
<b>E.</b>	<b>Penilaian Proses dan Hasil Belajar</b>					
1	Memantau kemajuan belajar	1	2	3		4
2	Melakukan penilaian akhir sesuai dengan kompetensi	1	2	3	4	3
3	Sikap guru dalam penyajian materi	1	2	3	4	4
4	Sikap siswa dalam menerima materi	1	2	3	4	3
4	Penggunaan metode dalam penilaian / instrumen yang digunakan	1	2	3	4	4
5	Guru mengajar tepat waktu	1	2	3	4	4
<b>F.</b>	<b>Penggunaan Bahasa</b>					
1	Menggunakan bahasa lisan dengan benar dan lancar	1	2	3	4	4
2	Menggunakan bahasa tubuh yang baik dan benar	1	2	3	4	4
3	Menyampaikan pesan dengan gaya yang sesuai	1	2	3	4	4
<b>IV</b>	<b>PENUTUP</b>					
1	Melakukan refleksi atau membuat rangkuman dengan melibatkan siswa	1	2	3	4	4
2	Melaksanakan tindak lanjut dengan memberikan arahan, atau kegiatan atau tugas sebagai bahan remedy/pengayaan	1	2	3	4	4

$$\text{Nilai} = \frac{108 \times 100}{31 \times 4} = \frac{10.800}{124} = 87.0$$

Keterangan:

1. Skor perolehan: 108
2. Skor maksimal : 31X4=124

Berdasarkan hasil observasi yang dilakukan peneliti pada proses pembelajaran dikelas pada pertemuan kedua dapat dinilai sudah baik melihat



presentase hasil observasi diatas. Hal ini juga diperkuat dengan hasil wawancara guru kelas II yang mengatakan bahwa:

Pada proses pembelajaran hari ini dengan tema yang sama dengan kemarin hanya saja sub tema-nya yang berbeda anak-anak itu sangat senang karena media yang saya gunakan disini itu peserta didik sendiri jadi semuanya bisa aktif apa lagi peserta didik sangat antusias apabila mempelajari tentang lingkungan sekitar. Jadi saya sebagai guru hanya memberikan arahan, peserta didik yang lebih aktif.<sup>9</sup>

Dari hasil observasi dan wawancara yang telah dilakukan peneliti dapat simpulkan bahwa pelaksanaan pembelajaran tematik dikelas II telah berjalan dengan baik dan sesuai dengan rancangan yang telah dibuat oleh guru dan melaksanakan dengan baik dan benar.

### c. Pertemuan Ketiga

#### TAHAP PENILAIAN PROSES PEMBELAJARAN

Penskoran : 1 = Kurang, 2 = Cukup, 3 = Baik, 4 = Sangat Baik

No.	Indikator / Aspek Yang Diamati	Nilai*				Nilai
<b>I</b>	<b>PRA PEMBELAJARAN</b>					
1	Kesiapan, ruang, alat dan media pembelajaran	1	2	3	4	4
2	Memeriksa kesiapan siswa	1	2	3	4	4
<b>II</b>	<b>MEMBUKA PEMBELAJARAN</b>					
1	Melakukan kegiatan appersepsi	1	2	3	4	4
2	Menyampaikan kompetensi (tujuan yang akan dicapai dan rencana kegiatan)	1	2	3	4	3
<b>III</b>	<b>KEGIATAN INTI PEMBELAJARAN</b>					
<b>A</b>	<b>Penguasaan Materi Pembelajaran</b>					
1	Menunjukkan penguasaan materi pembelajaran	1	2	3	4	4
2	Mengaitkan materi dengan pengetahuan lain yang relevan	1	2	3	4	4

<sup>9</sup>Sri Warnidah, Hasil Wawancara Guru Kelas II MI Nurul Hasanah Kota Makassar, Pada Tanggal 17 Oktober 2017, Jam 10.00 Wita

<b>B.</b>	<b>Pendekatan / Strategi / Metode Pembelajaran</b>					
1	Melaksanakan pembelajaran sesuai dengan kompetensi yang akan dicapai	1	2	3	4	3
2	Melaksanakan pembelajaran secara runtut	1	2	3	4	3
3	Menguasai kelas	1	2	3	4	4
4	Melaksanakan pembelajaran yang bersifat kontekstual	1	2	3	4	4
5	Melaksanakan pembelajaran yang memungkinkan tumbuhnya kebiasaan positif	1	2	3	4	4
6	Melaksanakan pembelajaran sesuai alokasi waktu yang telah direncanakan	1	2	3	4	2
<b>C.</b>	<b>Pemanfaatan Media / Sumber Pembelajaran</b>					
1	Menunjukkan keterampilan dalam penggunaan media / sumber belajar	1	2	3	4	2
2	Menghasilkan pesan yang menarik	1	2	3	4	2
3	Melibatkan siswa dalam pembuatan atau pemanfaatan sumber belajar / media pembelajaran	1	2	3	4	2
<b>D.</b>	<b>Pembelajaran yang Memicu Diri Memelihara Keterlibatan Siswa</b>					
1	Menumbuhkan partisipasi aktif siswa melalui guru, siswa dan sumber pembelajaran	1	2	3	4	4
2	Merespon positif partisipasi peserta didik	1	2	3	4	3
3	Menunjukkan sikap terbuka terhadap respon peserta didik	1	2	3	4	4
4	Menunjukkan hubungan antar pribadi yang kondusif	1	2	3	4	3
5	Menumbuhkan keceriaan dan antusiasme peserta didik dalam belajar	1	2	3	4	2
<b>E.</b>	<b>Penilaian Proses dan Hasil Belajar</b>					
1	Memantau kemajuan belajar	1	2	3		4
2	Melakukan penilaian akhir sesuai dengan kompetensi	1	2	3	4	3
3	Sikap guru dalam penyajian materi	1	2	3	4	4
4	Sikap siswa dalam menerima materi	1	2	3	4	3
4	Penggunaan metode dalam penilaian / instrumen yang digunakan	1	2	3	4	4
5	Guru mengajar tepat waktu	1	2	3	4	4
<b>F.</b>	<b>Penggunaan Bahasa</b>					
1	Menggunakan bahasa lisan dengan benar	1	2	3	4	4

	dam lancer					
2	Menggunakan bahasa tubuh yang baik dan benar	1	2	3	4	4
3	Menyampaikan pesan dengan gaya yang sesuai	1	2	3	4	4
<b>IV</b>	<b>PENUTUP</b>					
1	Melakukan refleksi atau membuat rangkuman dengan melibatkan siswa	1	2	3	4	4
2	Melaksanakan tindak lanjut dengan memberikan arahan, atau kegiatan atau tugas sebagai bahan remedy/pengayaan	1	2	3	4	4

$$\text{Nilai} = \frac{107 \times 100}{31 \times 4} = \frac{10.700}{124} = 86.2$$

Keterangan:

1. Skor perolehan: 107
2. Skor maksimal :  $31 \times 4 = 124$

Berdasarkan hasil observasi yang dilakukan peneliti pada proses pembelajaran dikelas pada pertemuan ketiga dapat dinilai sudah baik melihat presentase hasil observasi diatas. Hal ini juga diperkuat dengan hasil wawancara guru kelas II yang mengatakan bahwa:

Pada pertemuan ketiga dengan tema yang masih sama, disini saya menyuruh peserta didik untuk mengamati media yang sudah saya siapkan dan mereka dibagi dalam beberapa kelompok dan mereka sangat antusias.<sup>10</sup>

Dari hasil observasi dan wawancara yang telah dilakukan peneliti dapat simpulkan bahwa pelaksanaan pembelajaran tematik dikelas II pada pertemuan ketiga telah berjalan dengan baik dan sesuai dengan rancangan yang telah dibuat oleh guru dan melaksanakan dengan baik dan benar.

---

<sup>10</sup>Sri Warnidah, Hasil Wawancara Guru Kelas II MI Nurul Hasanah Kota Makassar, Pada Tanggal 18 Oktober 2017, Jam 10.00 Wita

## d. Pertemuan Keempat

**TAHAP PENILAIAN PROSES PEMBELAJARAN**

Penskoran : 1 = Kurang, 2 = Cukup, 3 = Baik, 4 = Sangat Baik

No.	Indikator / Aspek Yang Diamati	Nilai*				Nilai
<b>I</b>	<b>PRA PEMBELAJARAN</b>					
1	Kesiapan, ruang, alat dan media pembelajaran	1	2	3	4	4
2	Memeriksa kesiapan siswa	1	2	3	4	4
<b>II</b>	<b>MEMBUKA PEMBELAJARAN</b>					
1	Melakukan kegiatan appersepsi	1	2	3	4	3
2	Menyampaikan kompetensi (tujuan yang akan dicapai dan rencana kegiatan)	1	2	3	4	4
<b>III</b>	<b>KEGIATAN INTI PEMBELAJARAN</b>					
<b>A</b>	<b>Penguasaan Materi Pembelajaran</b>					
1	Menunjukkan penguasaan materi pembelajaran	1	2	3	4	3
2	Mengaitkan materi dengan pengetahuan lain yang relevan	1	2	3	4	4
<b>B.</b>	<b>Pendekatan / Strategi / Metode Pembelajaran</b>					
1	Melaksanakan pembelajaran sesuai dengan kompetensi yang akan dicapai	1	2	3	4	3
2	Melaksanakan pembelajaran secara runtut	1	2	3	4	4
3	Menguasai kelas	1	2	3	4	4
4	Melaksanakan pembelajaran yang bersifat kontekstual	1	2	3	4	4
5	Melaksanakan pembelajaran yang memungkinkan tumbuhnya kebiasaan positif	1	2	3	4	4
6	Melaksanakan pembelajaran sesuai alokasi waktu yang telah direncanakan	1	2	3	4	4
<b>C</b>	<b>Pemanfaatan Media / Sumber Pembelajaran</b>					
1	Menunjukkan keterampilan dalam penggunaan media / sumber belajar	1	2	3	4	4
2	Menghasilkan pesan yang menarik	1	2	3	4	4
3	Melibatkan siswa dalam pembuatan atau pemanfaatan sumber belajar / media pembelajaran	1	2	3	4	4
<b>D</b>	<b>Pembelajaran yang Memicu Diri</b>					

	<b>Memelihara Keterlibatan Siswa</b>				
1	Menumbuhkan partisipasi aktif siswa melalui guru, siswa dan sumber pembelajaran	1	2	3	4
2	Merespon positif partisipasi peserta didik	1	2	3	4
3	Menunjukkan sikap terbuka terhadap respon peserta didik	1	2	3	4
4	Menunjukkan hubungan antar pribadi yang kondusif	1	2	3	4
5	Menumbuhkan keceriaan dan antusiasme peserta didik dalam belajar	1	2	3	4
	<b>E. Penilaian Proses dan Hasil Belajar</b>				
1	Memantau kemajuan belajar	1	2	3	4
2	Melakukan penilaian akhir sesuai dengan kompetensi	1	2	3	4
3	Sikap guru dalam penyajian materi	1	2	3	4
4	Sikap siswa dalam menerima materi	1	2	3	4
4	Penggunaan metode dalam penilaian / instrumen yang digunakan	1	2	3	4
5	Guru mengajar tepat waktu	1	2	3	4
	<b>F. Penggunaan Bahasa</b>				
1	Menggunakan bahasa lisan dengan benar dan lancar	1	2	3	4
2	Menggunakan bahasa tubuh yang baik dan benar	1	2	3	4
3	Menyampaikan pesan dengan gaya yang sesuai	1	2	3	4
	<b>IV PENUTUP</b>				
1	Melakukan refleksi atau membuat rangkuman dengan melibatkan siswa	1	2	3	4
2	Melaksanakan tindak lanjut dengan memberikan arahan, atau kegiatan atau tugas sebagai bahan remedy/pengayaan	1	2	3	4

$$\text{Nilai} = \frac{112 \times 100}{31 \times 4} = \frac{11.200}{124} = 90.3$$

Keterangan:

1. Skor perolehan: 112
2. Skor maksimal :  $31 \times 4 = 124$

Berdasarkan hasil observasi yang dilakukan peneliti pada proses pembelajaran dikelas II pertemuan keempat dapat dinilai sudah baik melihat presentase hasil observasi diatas. Hal ini juga diperkuat dengan hasil wawancara guru kelas II yang mengatakan bahwa:

Pelaksanaan pembelajaran tematik pada pertemuan ini saya membuat teks cara membuat cincau sebagai media yang saya gunakan. Kemudian saya menyuruh peserta didik untuk membaca dan mengamatinya. Setelah itu sebagai tugas saya menyuruh peserta didik untuk mengurutkan langkah-langkah membuat cincau tersebut. Dan mereka sangat senang dengan pembelajaran tersebut.<sup>11</sup>

Dari hasil observasi dan wawancara yang telah dilakukan peneliti dapat simpulkan bahwa pelaksanaan pembelajaran tematik dikelas II pada pertemuan keempat ini telah berjalan dengan baik dan sesuai dengan rancangan yang telah dibuat oleh guru dan melaksanakan dengan baik dan benar.

#### e. Pertemuan Kelima

### TAHAP PENILAIAN PROSES PEMBELAJARAN

Penskoran : 1 = Kurang, 2 = Cukup, 3 = Baik, 4 = Sangat Baik

No.	Indikator / Aspek Yang Diamati	Nilai*				Nilai
<b>I</b>	<b>PRA PEMBELAJARAN</b>					
1	Kesiapan, ruang, alat dan media pembelajaran	1	2	3	4	3
2	Memeriksa kesiapan siswa	1	2	3	4	4
<b>II</b>	<b>MEMBUKA PEMBELAJARAN</b>					
1	Melakukan kegiatan appersepsi	1	2	3	4	4
2	Menyampaikan kompetensi (tujuan yang akan dicapai dan rencana kegiatan)	1	2	3	4	4
<b>III</b>	<b>KEGIATAN INTI PEMBELAJARAN</b>					

<sup>11</sup>Sri Warnidah, Hasil Wawancara Guru Kelas II MI Nurul Hasanah Kota Makassar, Pada Tanggal 19 Oktober, Jam 10.00 Wita.

<b>A</b>	<b>Penguasaan Materi Pembelajaran</b>					
1	Menunjukkan penguasaan materi pembelajaran	1	2	3	4	4
2	Mengaitkan materi dengan pengetahuan lain yang relevan	1	2	3	4	4
<b>B.</b>	<b>Pendekatan / Strategi / Metode Pembelajaran</b>					
1	Melaksanakan pembelajaran sesuai dengan kompetensi yang akan dicapai	1	2	3	4	3
2	Melaksanakan pembelajaran secara runtut	1	2	3	4	4
3	Menguasai kelas	1	2	3	4	4
4	Melaksanakan pembelajaran yang bersifat kontekstual	1	2	3	4	4
5	Melaksanakan pembelajaran yang memungkinkan tumbuhnya kebiasaan positif	1	2	3	4	4
6	Melaksanakan pembelajaran sesuai alokasi waktu yang telah direncanakan	1	2	3	4	3
<b>C</b>	<b>Pemanfaatan Media / Sumber Pembelajaran</b>					
1	Menunjukkan keterampilan dalam penggunaan media / sumber belajar	1	2	3	4	3
2	Menghasilkan pesan yang menarik	1	2	3	4	3
3	Melibatkan siswa dalam pembuatan atau pemanfaatan sumber belajar / media pembelajaran	1	2	3	4	3
<b>D</b>	<b>Pembelajaran yang Memicu Diri Memelihara Keterlibatan Siswa</b>					
1	Menumbuhkan partisipasi aktif siswa melalui guru, siswa dan sumber pembelajaran	1	2	3	4	4
2	Merespon positif partisipasi peserta didik	1	2	3	4	3
3	Menunjukkan sikap terbuka terhadap respon peserta didik	1	2	3	4	4
4	Menunjukkan hubungan antar pribadi yang kondusif	1	2	3	4	3
5	Menumbuhkan keceriaan dan antusiasme peserta didik dalam belajar	1	2	3	4	3
<b>E.</b>	<b>Penilaian Proses dan Hasil Belajar</b>					
1	Memantau kemajuan belajar	1	2	3		4
2	Melakukan penilaian akhir sesuai dengan kompetensi	1	2	3	4	3
3	Sikap guru dalam penyajian materi	1	2	3	4	4
4	Sikap siswa dalam menerima materi	1	2	3	4	3

4	Penggunaan metode dalam penilaian / instrumen yang digunakan	1	2	3	4	4
5	Guru mengajar tepat waktu	1	2	3	4	4
<b>F.</b>	<b>Penggunaan Bahasa</b>					
1	Menggunakan bahasa lisan dengan benar dan lancar	1	2	3	4	4
2	Menggunakan bahasa tubuh yang baik dan benar	1	2	3	4	4
3	Menyampaikan pesan dengan gaya yang sesuai	1	2	3	4	4
<b>IV</b>	<b>PENUTUP</b>					
1	Melakukan refleksi atau membuat rangkuman dengan melibatkan siswa	1	2	3	4	4
2	Melaksanakan tindak lanjut dengan memberikan arahan, atau kegiatan atau tugas sebagai bahan remedy/pengayaan	1	2	3	4	4

$$\text{Nilai} = \frac{110 \times 100}{31 \times 4} = \frac{11.000}{124} = 88,7$$

Keterangan:

1. Skor perolehan: 108
2. Skor maksimal :  $31 \times 4 = 124$

Berdasarkan hasil observasi yang dilakukan peneliti pada proses pembelajaran dikelas II pada pertemuan kelima dapat dinilai sudah baik melihat presentase hasil observasi diatas. Hal ini juga diperkuat dengan hasil wawancara guru kelas II yang mengatakan bahwa:

Pada proses pembelajaran hari ini saya menggunakan media kartu acak tentang harta karun. Jadi, peserta didik bisa belajar sambil bermain. Apalagi ini kelas bawah jadi saya menggunakan media yang membuat mereka semangat dan tidak merasa kalau sedang belajar tapi mereka menganggap mereka bermain, dengan begitu mereka tidak gampang bosan dalam pembelajaran.<sup>12</sup>

Dari hasil observasi dan wawancara yang telah dilakukan peneliti dapat simpulkan bahwa pelaksanaan pembelajaran tematik dikelas II pada pertemuan

<sup>12</sup>Sri Warnidah, Hasil Wawancara Guru Kelas II MI Nurul Hasanah Kota Makassar, Pada Tanggal 20 Oktober 2017, Jam 10.00 Wita



kelima ini telah berjalan dengan baik dan sesuai dengan rancangan yang telah dibuat oleh guru dan melaksanakan dengan baik dan benar.

#### f. Pertemuan Keenam

### TAHAP PENILAIAN PROSES PEMBELAJARAN

Penskoran : 1 = Kurang, 2 = Cukup, 3 = Baik, 4 = Sangat Baik

No.	Indikator / Aspek Yang Diamati	Nilai*				Nilai
<b>I</b>	<b>PRA PEMBELAJARAN</b>					
1	Kesiapan, ruang, alat dan media pembelajaran	1	2	3	4	4
2	Memeriksa kesiapan siswa	1	2	3	4	4
<b>II</b>	<b>MEMBUKA PEMBELAJARAN</b>					
1	Melakukan kegiatan appersepsi	1	2	3	4	4
2	Menyampaikan kompetensi (tujuan yang akan dicapai dan rencana kegiatan)	1	2	3	4	3
<b>III</b>	<b>KEGIATAN INTI PEMBELAJARAN</b>					
<b>A</b>	<b>Penguasaan Materi Pembelajaran</b>					
1	Menunjukkan penguasaan materi pembelajaran	1	2	3	4	4
2	Mengaitkan materi dengan pengetahuan lain yang relevan	1	2	3	4	4
<b>B.</b>	<b>Pendekatan / Strategi / Metode Pembelajaran</b>					
1	Melaksanakan pembelajaran sesuai dengan kompetensi yang akan dicapai	1	2	3	4	3
2	Melaksanakan pembelajaran secara runtut	1	2	3	4	3
3	Menguasai kelas	1	2	3	4	4
4	Melaksanakan pembelajaran yang bersifat kontekstual	1	2	3	4	4
5	Melaksanakan pembelajaran yang memungkinkan tumbuhnya kebiasaan positif	1	2	3	4	4
6	Melaksanakan pembelajaran sesuai alokasi waktu yang telah direncanakan	1	2	3	4	3
<b>C</b>	<b>Pemanfaatan Media / Sumber Pembelajaran</b>					
1	Menunjukkan keterampilan dalam	1	2	3	4	4

	penggunaan media / sumber belajar					
2	Menghasilkan pesan yang menarik	1	2	3	4	3
3	Melibatkan siswa dalam pembuatan atau pemanfaatan sumber belajar / media pembelajaran	1	2	3	4	3
<b>D</b>	<b>Pembelajaran yang Memicu Diri Memelihara Keterlibatan Siswa</b>					
1	Menumbuhkan partisipasi aktif siswa melalui guru, siswa dan sumber pembelajaran	1	2	3	4	4
2	Merespon positif partisipasi peserta didik	1	2	3	4	4
3	Menunjukkan sikap terbuka terhadap respon peserta didik	1	2	3	4	4
4	Menunjukkan hubungan antar pribadi yang kondusif	1	2	3	4	3
5	Menumbuhkan keceriaan dan antusiasme peserta didik dalam belajar	1	2	3	4	3
<b>E.</b>	<b>Penilaian Proses dan Hasil Belajar</b>					
1	Memantau kemajuan belajar	1	2	3		4
2	Melakukan penilaian akhir sesuai dengan kompetensi	1	2	3	4	3
3	Sikap guru dalam penyajian materi	1	2	3	4	4
4	Sikap siswa dalam menerima materi	1	2	3	4	3
4	Penggunaan metode dalam penilaian / instrumen yang digunakan	1	2	3	4	4
5	Guru mengajar tepat waktu	1	2	3	4	4
<b>F.</b>	<b>Penggunaan Bahasa</b>					
1	Menggunakan bahasa lisan dengan benar dan lancar	1	2	3	4	4
2	Menggunakan bahasa tubuh yang baik dan benar	1	2	3	4	4
3	Menyampaikan pesan dengan gaya yang sesuai	1	2	3	4	4
<b>IV</b>	<b>PENUTUP</b>					
1	Melakukan refleksi atau membuat rangkuman dengan melibatkan siswa	1	2	3	4	4
2	Melaksanakan tindak lanjut dengan memberikan arahan, atau kegiatan atau tugas sebagai bahan remedy/pengayaan	1	2	3	4	4

$$\text{Nilai} = \frac{114 \times 100}{31 \times 4} = \frac{11.400}{124} = 91.9$$

Keterangan:

1. Skor perolehan: 114
2. Skor maksimal :  $31 \times 4 = 124$

Berdasarkan hasil observasi yang dilakukan peneliti pada proses pembelajaran dikelas II pada pertemuan keenam dapat dinilai sudah baik melihat presentase hasil observasi diatas. Hal ini juga diperkuat dengan hasil wawancara guru kelas II yang mengatakan bahwa:

Pada pertemuan ini saya membuat teks tentang ibu yang sedang masak didapur dengan anaknya yang bernama tiur. Setelah mereka membaca dan mengamatnya, saya menyuruh peserta didik menulis apasaja yang digunakan ibu dan anak itu kemudian hal apa saja yang mereka gunakan dalam memasak. Dan peserta didik sangat semangat.<sup>13</sup>

Dari hasil observasi dan wawancara yang telah dilakukan peneliti dapat simpulkan bahwa pelaksanaan pembelajaran tematik dikelas II pada pertemuan keenam telah berjalan dengan baik dan sesuai dengan rancangan yang telah dibuat oleh guru dan melaksanakan dengan baik dan benar.

#### g. Pertemuan Ketujuh

### TAHAP PENILAIAN PROSES PEMBELAJARAN

Penskoran : 1 = Kurang, 2 = Cukup, 3 = Baik, 4 = Sangat Baik

No.	Indikator / Aspek Yang Diamati	Nilai*				Nilai
<b>I</b>	<b>PRA PEMBELAJARAN</b>					
1	Kesiapan, ruang, alat dan media pembelajaran	1	2	3	4	4
2	Memeriksa kesiapan siswa	1	2	3	4	4
<b>II</b>	<b>MEMBUKA PEMBELAJARAN</b>					
1	Melakukan kegiatan appersepsi	1	2	3	4	4

<sup>13</sup>Sri Warnidah, Hasil Wawancara Guru Kelas II MI Nurul Hasanah Kota Makassar, Pada Tanggal 23 Oktober 2017, Jam 10.00 Wita

2	Menyampaikan kompetensi (tujuan yang akan dicapai dan rencana kegiatan)	1	2	3	4	4
<b>III</b>	<b>KEGIATAN INTI PEMBELAJARAN</b>					
<b>A</b>	<b>Penguasaan Materi Pembelajaran</b>					
1	Menunjukkan penguasaan materi pembelajaran	1	2	3	4	3
2	Mengaitkan materi dengan pengetahuan lain yang relevan	1	2	3	4	4
<b>B.</b>	<b>Pendekatan / Strategi / Metode Pembelajaran</b>					
1	Melaksanakan pembelajaran sesuai dengan kompetensi yang akan dicapai	1	2	3	4	4
2	Melaksanakan pembelajaran secara runtut	1	2	3	4	4
3	Menguasai kelas	1	2	3	4	4
4	Melaksanakan pembelajaran yang bersifat kontekstual	1	2	3	4	4
5	Melaksanakan pembelajaran yang memungkinkan tumbuhnya kebiasaan positif	1	2	3	4	4
6	Melaksanakan pembelajaran sesuai alokasi waktu yang telah direncanakan	1	2	3	4	4
<b>C</b>	<b>Pemanfaatan Media / Sumber Pembelajaran</b>					
1	Menunjukkan keterampilan dalam penggunaan media / sumber belajar	1	2	3	4	4
2	Menghasilkan pesan yang menarik	1	2	3	4	4
3	Melibatkan siswa dalam pembuatan atau pemanfaatan sumber belajar / media pembelajaran	1	2	3	4	4
<b>D</b>	<b>Pembelajaran yang Memicu Diri Memelihara Keterlibatan Siswa</b>					
1	Menumbuhkan partisipasi aktif siswa melalui guru, siswa dan sumber pembelajaran	1	2	3	4	4
2	Merespon positif partisipasi peserta didik	1	2	3	4	3
3	Menunjukkan sikap terbuka terhadap respon peserta didik	1	2	3	4	4
4	Menunjukkan hubungan antar pribadi yang kondusif	1	2	3	4	3
5	Menumbuhkan keceriaan dan antusiasme peserta didik dalam belajar	1	2	3	4	4
<b>E.</b>	<b>Penilaian Proses dan Hasil Belajar</b>					
1	Memantau kemajuan belajar	1	2	3		4
2	Melakukan penilaian akhir sesuai dengan	1	2	3	4	4

	kompetensi					
3	Sikap guru dalam penyajian materi	1	2	3	4	3
4	Sikap siswa dalam menerima materi	1	2	3	4	2
4	Penggunaan metode dalam penilaian / instrumen yang digunakan	1	2	3	4	3
5	Guru mengajar tepat waktu	1	2	3	4	4
<b>F.</b>	<b>Penggunaan Bahasa</b>					
1	Menggunakan bahasa lisan dengan benar dan lancar	1	2	3	4	3
2	Menggunakan bahasa tubuh yang baik dan benar	1	2	3	4	4
3	Menyampaikan pesan dengan gaya yang sesuai	1	2	3	4	4
<b>IV</b>	<b>PENUTUP</b>					
1	Melakukan refleksi atau membuat rangkuman dengan melibatkan siswa	1	2	3	4	3
2	Melaksanakan tindak lanjut dengan memberikan arahan, atau kegiatan atau tugas sebagai bahan remedy/pengayaan	1	2	3	4	3

$$\text{Nilai} = \frac{98 \times 100}{31 \times 4} = \frac{9.800}{124} = 79.0$$

Keterangan:

1. Skor perolehan: 98
2. Skor maksimal : 31X4=124

UNIVERSITAS ISLAM NEGERI

ALA UDDIN  
M A K A S S A R

Berdasarkan hasil observasi yang dilakukan peneliti pada proses pembelajaran dikelas II pertemuan ketujuh dapat dinilai sudah baik melihat presentase hasil observasi diatas. Hal ini juga diperkuat dengan hasil wawancara guru kelas II yang mengatakan bahwa:

Pada pertemuan ini saya menyuruh peserta didik menceritakan permainan yang biasa mereka lakukan dirumah temannya. Kemudian mereka menuliskan langkah-langkah dari permainan tersebut dan menjelaskan bagaimana cara bermain dengan baik. Peserta didik sangat senang dengan pembelajaran ini karena berkaitan langsung dengan pengalaman mereka.<sup>14</sup>

<sup>14</sup>Sri Warnidah, Hasil Wawancara Guru Kelas II MI Nurul hasanah Kota Makassar Pada tanggal 24 Oktober 2017, Jam 10.00 Wita.

Dari hasil observasi dan wawancara yang telah dilakukan peneliti dapat disimpulkan bahwa pelaksanaan pembelajaran tematik di kelas II pada pertemuan ketujuh ini telah berjalan dengan baik dan sesuai dengan rancangan yang telah dibuat oleh guru dan dilaksanakan dengan baik dan benar.

### **C. Efektivitas Pembelajaran Tematik**

Efektivitas berasal dari kata dasar efektif. Kata efektif mempunyai arti efek, pengaruh, akibat atau dapat membawa hasil. Jadi efektivitas adalah keaktifan, daya guna, adanya kesesuaian dalam suatu kegiatan orang yang melaksanakan tugas dengan sasaran yang dituju.<sup>15</sup>

Dari pengertian di atas peneliti menyimpulkan bahwa pembelajaran tematik kelas II pada semester ganjil di MI Nurul Hasanah Kota Makassar bisa dikatakan efektif dimana pengertian efektif adalah adanya kesesuaian dalam suatu kegiatan yang melaksanakan tugas dengan sasaran yang dituju. Dikatakan pembelajaran tematik sudah efektif karena mulai dari perencanaan sampai dengan pelaksanaannya sudah dilaksanakan sesuai dengan komponen-komponen perencanaan dan pelaksanaan pembelajaran.

Indikator atau kriteria yang dapat digunakan untuk menentukan efektivitas dalam proses pembelajaran adalah :

---

<sup>15</sup>Depdikbud. 1990. *Kamus Besar Bahasa Indonesia*. Jakarta: Balai Pustaka.

- a. Pengorganisasian materi yang baik,
- b. Komunikasi yang efektif,
- c. Penguasaan dan antusiasme terhadap materi pelajaran,
- d. Sikap positif terhadap siswa,
- e. Pemberian nilai yang adil
- f. Keluwesan dalam pendekatan pembelajaran, dan
- g. Hasil belajar siswa yang baik.<sup>16</sup>

Pembelajaran tematik kelas II di MI Nurul Hasanah Kota Makassar, dari segi perencanaan dan pelaksanaan sudah berjalan dengan baik dan efektif karena sudah memenuhi kriteria keefektifan pembelajaran seperti kriteria diatas. Bisa dilihat dari setiap presentase hasil observasi RPP dan pelaksanaan pembelajaran tematik yang presentasinya yaitu:

**Tabel Presentase Hasil Observasi**

No	Tahapan	Pertemuan	Presentase( %)
1	Perencanaan pembelajaran tematik	I	83.3
		II	87.5
		III	85.9

<sup>16</sup>Richard Dunne, *Pembelajaran Efektif* ( Bandung: Remaja Rosdakarya, 2001), h. 128.

		IV	93.7
		V	87.5
		VI	84.3
		VII	85.9
2	Pelaksanaan Pembelajaran Tematik	I	90.3
		II	87.0
		III	86.2
		IV	90.3
		V	88.7
		VI	91.9
		VII	79.0

Dari tabel diatas dapat simpulkan bahwa pembelajaran tematik kelas II di MI Nurul Hasanah Kota Makassar sudah terlaksana dengan efektif karena semua



komponen sudah dilaksanakan dengan baik. Dan diperkuat dengan hasil wawancara oleh guru kelas II yang sudah dijelaskan sebelumnya.



## **BAB V**

### **PENUTUP**

#### **A. Kesimpulan**

Berdasarkan hasil penelitian maka peneliti dapat menyimpulkan bahwa analisis pelaksanaan pembelajaran tematik kelas II pada peserta didik di MI Nurul Hasanah Kota Makassar. peneliti menemukan bahwa pelaksanaan pembelajaran tematik sesuai dengan pembelajaran tematik pada umumnya. Ini dapat dilihat dari berbagai indikator dibawah ini.

##### **1. Perencanaan Pembelajaran Tematik**

Perencanaan pembelajaran tematik Kelas II di MI Nurul Hasanah Kota Makassar Mengacu terhadap penyusunan rencana pelaksanaan pembelajaran tematik pada umumnya, dimana memuat tentang tema, identitas mata pelajaran, standar kompetensi, kompetensi dasar, indikator, tujuan pembelajaran, materi ajar, metode pembelajaran, langkah-langkah pembelajaran, alat atau bahan dan penilaian.

##### **2. Pelaksanaan Pembelajaran Tematik**

Implementasi atau pelaksanaan pembelajaran tematik kelas II pada peserta didik di MI Nurul Hasanah Kota Makassar dinilai berjalan dengan baik sesuai dengan perencanaan awal yang tertuang dalam perencanaan pembelajaran atau RPP.

##### **3. Efektivitas Pembelajaran Tematik**

Pembelajaran tematik yang telah dilaksanakan sudah efektif. Ini dapat dilihat dari proses pelaksanaan yang sesuai dengan RPP yang telah dibuat.

#### **B. Implikasi Penelitian**

Berdasarkan kesimpulan diatas, maka dikemukakan implikasi sebagai berikut:

1. Bagi seluruh pengurus yayasan dan dewan guru di MI Nurul Hasanah Kota Makassar, agar harus meningkatkan dan memperbaiki sistem pembelajaran

terutama pembelajaran tematik, sehubungan diterapkannya kurikulum 2013 pada tahun berikutnya, hendak tetap mempertahankan lembaga tersebut, mengingat eksistensi lembaga pendidikan berbasis keagamaan saat ini mulai terancam dengan kemajuan zaman dan globalisasi.

2. Kepada peneliti selanjutnya, menyarankan untuk melanjutkan penelitian yang serupa dengan melihat faktor-faktor yang lain yang mempengaruhi terlaksananya pembelajaran tematik itu sendiri.
3. Bagi Peserta Didik, diharapkan dengan berbagai cara yang dilakukan oleh guru guna menyampaikan pembelajaran serta peserta didik dapat bekerjasama dengan guru dalam mewujudkan tujuan pendidikan nasional.



## DAFTAR PUSTAKA

- Al-Tabany, Triyanto, Ibnu, Badar. *Desain Pengembangan Pembelajaran Tematik, Implementasi Kurikulum 2013*. Jakarta: Prenadamedia group, 2011.
- Arikunto, Suharsimi. *Dasar-Dasar Evaluasi Pendidikan*. Jakarta: Bumi Aksara 2015.
- Asyfani, Istiqomah Wirda. "Efektifitas Pembelajaran Siswa". *Skripsi*. Universitas Muhammadiyah Surakarta, 2013
- Danim, Sudarwan. *Perkembangan Peserta Didik*. Bandung: Alfabeta, 2010.
- Endang, Utami Sri. "Penerapan Strategi Pembelajaran Tematik untuk Keaktifan dan Hasil Belajar Siswa". *Paradigma*, 2012.
- Fatchurrohman. *Pengembangan Model Pembelajaran Tematik Integrasi Eksternal dan Internal*. Jakarta: Bumi Aksara, 2011.
- Fauzah, Zaidatul. "Efektivitas Pembelajaran Tematik Meningkatkan Prestasi Belajar Siswa". *Skripsi*. Makassar: Fakultas Tarbiyah dan Keguruan UIN Alauddin, 2012.
- Hamalik, Oemar. *Kurikulum dan Pembelajaran*. Jakarta: Bumi Aksara, 2011.
- Hanafy, Muh Sain. "Konsep Belajar dan Pembelajaran" *Lentera Pendidikan* 17, 2014.
- Hasbullah. *Dasar-Dasar Ilmu Pendidikan*. Jakarta: RajaGrafindo persada, 2012.
- Hasyim, M. "Penerapan Fungsi Guru dalam Proses Pembelajaran" *Auladuna: Vol. 1* 2014.
- Irene, Childe. "Implementasi Pembelajaran Tematik". *Skripsi*. Universitas Negeri Yogyakarta, 2013.
- Meleong, Lexy, J. *Metode Penelitian Kualitatif*. Bandung: PT. Rosdakarya, 2007.
- Munasik. *Kemampuan Guru Sekolah Dasar Menerapkan Pembelajaran Tematik Di Sekolah*. Jakarta: Prenamedia Grup, 2012
- Ngalimun. *Strategi dan Model Pembelajaran*. Yogyakarta: Aswaja Persindo, 2016.
- Rohendi, Tjetjep, Rohidi. *Analisis Data Kualitatif*. Jakarta: UI Press, 1992.
- Rusman. *Model-model Pembelajaran, Mengembangkan Profesionalisme Guru*. Jakarta: PT. RajaGrafindo Persada, 2003.
- Ruswandi. *Psikologi Pembelajaran*. Bandung: Cipta Pesona Sejahtera, 2013.

- Seknum, M Yusuf. “Telaah Kritis terhadap Perencanaan dalam Proses Pembelajaran”. *Lentera Pendidikan* 17, 2014.
- Singarimba, Masri. *Metode Penelitian Survei*. Jakarta: PT. PL3ES, 1987.
- Sugiyono. *Metode Penelitian Kualitatif dan R dan D*. Jakarta: UI Press, 2009. Tirtarahardja. *Pengantar Pendidikan*. Jakarta: Rineka cipta, 2012.
- Trianto. *Desain Pengembangan Tematik bagi Anak Usia Dini TK/RA dan Anak Asia Dini*. Jakarta: Rajagrafindo Persada, 2011.
- Ubhyati, Nur dan Abu, Ahmadi. *Ilmu Pendidikan*. Jakarta: Rineka Cipta, 2003.
- Usman. “Persepsi Mahasiswa tentang Pembelajaran Ilmu Pendidikan Islam Fakultas Tarbiyah dan Keguruan UIN Alauddin Makassar” *Auladuna* 1, 2014.
- Usman, Moh. Uzer. *Menjadi Guru Profesional*. Bandung: Remaja Rosdakarya, 2000.
- Warsita, Bambang. *Teknologi Pembelajaran (landasan dan aplikasinya)*. Jakarta: Rhineka Cipta, 2008.
- Warnidah, Sri, Hasil wawancara di MI Nurul Hasanah Kota Makassar. 2017.
- Willis, Sofyan, S. *Psikologi Pendidikan*. Bandung: Alfabeta, 2012.
- Wulandari, Widya. “Pengaruh Persepsi Pembelajaran Tematik terhadap Keterampilan Social dan Hasil Belajar”. *Skripsi*. Yogyakarta: Universitas Islam Negeri Sunan Kalijaga, 2015.
- [WWW.Scirbd.com/doc/22180021/PEDOMAN-WAWANCARA#SRIBD](http://WWW.Scirbd.com/doc/22180021/PEDOMAN-WAWANCARA#SRIBD).

# Lampiran-Lampiran

- 1. Rencana Pelaksanaan Pembelajaran**
- 2. Instrumen**
- 3. Daftar Nama Guru**
- 4. Daftar Nama Peserta Didik**
- 5. Sarana dan Prasarana**
- 6. Dokumentasi**

## **RENCANA PELAKSANAAN PEMBELAJARAN (RPP)**

Satuan Pendidikan : MI NURUL HASANAH  
Kelas / Semester : II / 1  
Tema 1 : Bermain di Lingkunganku  
Sub Tema 1 : Bermain di Lingkungan Rumah  
Pembelajaran Ke : 2  
Alokasi Waktu : 1 Hari

### A. KOMPETENSI INTI (KI)

- KI 1 : Menerima dan menjalankan ajaran agama yang dianutnya
- KI 2 : Memiliki perilaku jujur, disiplin, tanggung jawab, santun, peduli, dan percaya diri dalam berinteraksi dengan keluarga, teman dan guru
- KI 3 : Memahami pengetahuan faktual dengan cara mengamati [mendengar, melihat, membaca] dan menanya berdasarkan rasa ingin tahu tentang dirinya, makhluk ciptaan Tuhan dan kegiatannya, dan benda-benda yang dijumpainya di rumah dan sekolah sekolah.
- KI 4 : Menyajikan pengetahuan faktual dalam bahasa yang jelas dan logis dan sistematis, dalam karya yang estetis dalam gerakan yang mencerminkan anak sehat, dan dalam tindakan yang mencerminkan perilaku anak beriman dan berakhlak mulia.

### B. KOMPETENSI DASAR (KD)

Bahasa Indonesia

- 3.2 Mengenal teks cerita narasi sederhana kegiatan dan bermain di lingkungan dengan bantuan guru atau teman dalam bahasa Indonesia lisan dan tulis yang dapat diisi dengan kosakata bahasa daerah untuk membantu pemahaman.
- 4.2 Memperagakan teks cerita narasi sederhana tentang kegiatan dan bermain di lingkungan secara mandiri dalam bahasa Indonesia lisan dan tulis yang dapat diisi dengan kosakata bahasa daerah untuk membantu penyajian

Matematika

- 3.3 Mengenal kesamaan dua ekspresi menggunakan benda konkret, simbol atau penjumlahan/pengurangan bilangan hingga satu angka.

- 4.5 Memecahkan masalah nyata secara efektif yang berkaitan dengan penjumlahan, pengurang, perkalian, pembagian, waktu, berat, panjang, berat benda dan uang, selanjutnya memeriksa kebenaran jawabannya.

#### PJOK

- 3.1 Mengetahui konsep gerak variasi pola gerak dasar lokomotor dalam berbagai bentuk permainan sederhana atau tradisional.
- 4.1 Mempraktikkan variasi pola gerak dasar lokomotor yang dilandasi konsep gerak dalam berbagai bentuk permainan sederhana dan atau tradisional.

#### PPKn

- 3.3. Memahami makna keberagaman karakteristik individu di rumah dan di sekolah.
- 4.3 Berinteraksi dengan beragam teman di lingkungan rumah dan sekolah.

### C. INDIKATOR PENCAPAIAN KOMPETENSI

#### Bahasa Indonesia

- 3.2.1 Menceritakan berbagai aktivitas bermain di lingkungan rumah.
- 3.2.2 Menyebutkan urutan aktivitas bermain dengan topik tertentu.
- 4.2.1 Membacakan cerita narasi yang telah ditulis dengan lafal dan intonasi yang jelas.

#### Matematika

- 3.3.1 Menentukan suku yang belum diketahui dan kalimat matematika yang berkaitan dengan penjumlahan (ruas kanan dan ruas kiri dari 2 suku).
- 4.5.1 Mengemukakan langkah-langkah menentukan suku yang belum diketahui dari kalimat matematika penjumlahan (ruas kanan dan kiri terdiri dari 2 suku).

#### PJOK

- 3.1.1 Mengidentifikasi berbagai variasi pola gerak dasar lokomotor dalam permainan sederhana
- 4.1.1 Melakukan variasi gerak jalan ke berbagai arah.
- 4.1.2 Melakukan variasi lari ke berbagai arah.
- 4.1.3 Melakukan variasi lompat ke berbagai arah.
- 4.1.4 Melakukan variasi lempar ke berbagai arah.



PPKn

- 3.3.1 Menjelaskan keberagaman anggota keluarga berdasarkan sifat-sifat yang dimiliki (pendiam, ramah, suka menolong, suka marah, sabar, dll)
- 4.3.1 Menceritakan pengalaman ketika membantu anggota keluarga yang berbeda jenis kelamin, kegemaran, dan sifat (karakter)

#### D. TUJUAN PEMBELAJARAN

- Dengan mengamati guru membaca teks, siswa dapat membaca teks narasi tentang bermain di lingkungan rumah dengan percaya diri.
- Dengan mengikuti contoh guru, siswa dapat membaca teks percakapan Beni, Ibu dan Tiur dengan percaya diri.
- Dengan mengamati teman membaca teks percakapan, siswa dapat mengisi kalimat berdasarkan percakapan yang telah dilakukan dengan cermat.
- Dengan mengisi kalimat berdasarkan teks percakapan, siswa dapat menjelaskan keberagaman anggota keluarga berdasarkan sifat-sifat yang dimiliki dengan cermat.
- Setelah membaca dan mengamati teks percakapan, siswa dapat mengatakan makna keberagaman karakteristik individu di rumah dengan cermat.
- Dengan mengamati gambar acak, siswa dapat menyebutkan urutan aktivitas bermain belanja-belanjaan dengan cermat dan bertanggungjawab.
- Dengan melengkapi kalimat, siswa dapat menceritakan pengalaman ketika membantu anggota keluarga yang berbeda jenis kelamin, kegemaran, dan sifat dalam berbelanja dengan percaya diri.
- Dengan bimbingan guru, siswa dapat melakukan permainan belanja-belanjaan dengan bertanggungjawab.
- Dengan mengamati teks bermain yang dilakukan Beni dan Tiur, siswa dapat menceritakan aktivitas bermain di lingkungan rumah dengan percaya diri.
- Dengan media gambar, siswa dapat mengidentifikasi berbagai variasi pola gerak dasar lokomotor dalam permainan sederhana dengan percaya diri.
- Dengan memperhatikan media gambar, siswa dapat melakukan variasi gerak jalan ke berbagai arah dengan percaya diri.
- Dengan memperhatikan media gambar, siswa dapat melakukan variasi lari ke berbagai arah dengan percaya diri.

- Dengan memperhatikan media gambar, siswa dapat melakukan variasi lompat ke berbagai arah dengan percaya diri.
- Dengan memperhatikan media gambar, siswa melakukan gerak lempar ke berbagai arah dengan percaya diri.
- Dengan mengamati contoh soal, siswa dapat menentukan suku yang belum diketahui dan kalimat matematika yang berkaitan dengan penjumlahan (ruas kanan dan ruas kiri dari 2 suku) dengan percaya diri.
- Dengan mengamati soal, siswa dapat mengemukakan langkah-langkah menentukan suku yang belum diketahui dari kalimat matematika penjumlahan (ruas kanan dan kiri terdiri dari 2 suku) dengan percaya diri.

#### E. MATERI PEMBELAJARAN

- Gerak dasar lokomotor dalam permainan sederhana
- Suku kata dari kalimat matematika berkaitan dengan penjumlahan.
- Teks cerita berbagai aktivitas di lingkungan rumah
- Keberagaman anggota keluarga berdasarkan sifat yang dimiliki

#### F. PENDEKATAN & METODE PEMBELAJARAN

- Pendekatan : Saintifik
- Metode : Permainan/simulasi, diskusi, tanya jawab, penugasan dan ceramah

#### G. KEGIATAN PEMBELAJARAN ISLAM NEGERI

Kegiatan	Deskripsi Kegiatan	Alokasi Waktu
Pendahuluan	<ul style="list-style-type: none"> <li>▪ Guru memberikan salam dan mengajak semua siswa berdo'a menurut agama dan keyakinan masing-masing.</li> <li>▪ Guru mengecek kesiapan diri dengan mengisi lembar kehadiran dan memeriksa kerapihan pakaian, posisi dan tempat duduk disesuaikan dengan kegiatan pembelajaran.</li> <li>▪ Menginformasikan tema yang akan dibelajarkan yaitu tentang "<i>Bermain di lingkunganku</i>".</li> <li>▪ Guru menyampaikan tahapan</li> </ul>	10 menit

Kegiatan	Deskripsi Kegiatan	Alokasi Waktu
	kegiatan yang meliputi kegiatan mengamati, menanya, mengeksplorasi, mengomunikasikan dan menyimpulkan.	
Inti	<ul style="list-style-type: none"> <li>▪ Pada awal pembelajaran siswa menyimak penjelasan guru tentang kegiatan yang akan dilakukan.</li> <li>▪ Siswa membaca teks narasi tentang permainan di rumah yang dituliskan kemarin sesuai dengan instruksi guru (mengamati).</li> <li>▪ Siswa mengamati gambar teks percakapan pada buku siswa. (mengamati).</li> <li>▪ Siswa membaca teks percakapan Beni, Tiur dan Ibu sesuai dengan instruksi guru (mengamati).</li> <li>▪ Siswa diarahkan oleh guru untuk mengamati teks percakapan Beni, Tiur dan Ibu dengan cermat.</li> <li>▪ Siswa mengamati percakapan yang diperagakan beberapa orang siswa di depan kelas (mengamati).</li> <li>▪ Siswa mengisi kalimat berdasarkan percakapan yang telah diperagakan di depan kelas (mengasosiasi).</li> <li>▪ Siswa menjelaskan keberagaman anggota keluarga berdasarkan sifat-sifat yang dimiliki (mengumpulkan informasi).</li> <li>▪ Siswa mengidentifikasi makna keberagaman karakteristik individu di rumah berdasarkan teks percakapan yang telah diperagakan (mengasosiasi).</li> <li>▪ Siswa diarahkan oleh guru untuk mengurutkan gambar bermain belanja-belanjaan dengan percaya</li> </ul>	150 menit

Kegiatan	Deskripsi Kegiatan	Alokasi Waktu
	<p>diri.</p> <ul style="list-style-type: none"> <li>▪ Siswa mengamati gambar acak bermain belanja-belanjaan yang pada buku siswa (mengamati).</li> <li>▪ Siswa menyebutkan urutan aktivitas bermain belanja-belanjaan berdasarkan gambar acak (mengumpulkan informasi).</li> <li>▪ Siswa dibimbing untuk menceritakan pengamalan berbelanja yang pernah dilakukan dengan percaya diri.</li> <li>▪ Siswa melengkapi kalimat menceritakan pengalaman ketika membantu anggota keluarga yang berbeda jenis kelamin, kegemaran, dan sifat dalam berbelanja (mengomunikasikan).</li> <li>▪ Siswa dibimbing oleh guru melakukan kegiatan bermain dengan bertanggungjawab (mengamati).</li> <li>▪ Siswa bermain belanja-belanjaan sesuai dengan instruksi guru di depan kelas (mengumpulkan informasi).</li> <li>▪ Siswa dibimbing oleh guru untuk berolah raga dengan bertanggungjawab.</li> <li>▪ Siswa mengamati media gambar Tiur dan Beni bermain lompat tali dan permainan lainnya (mengamati).</li> <li>▪ Siswa mengidentifikasi berbagai variasi pola gerak dasar lokomotor dalam permainan lompat tali dan permainan lainnya berdasarkan gambar yang terdiri dari jalan, lari, lompat dan lempar (mengasosiasi).</li> <li>▪ Siswa melakukan variasi gerak jalan ke berbagai arah.</li> <li>▪ Siswa melakukan variasi gerak lari ke berbagai arah.</li> </ul>	

Kegiatan	Deskripsi Kegiatan	Alokasi Waktu
	<ul style="list-style-type: none"> <li>▪ Siswa melakukan variasi gerak lompat ke berbagai arah.</li> <li>▪ Siswa melakukan variasi gerak lempar ke berbagai arah.</li> <li>▪ Siswa diarahkan oleh guru untuk mengerjakan penjumlahan dengan percaya diri.</li> <li>▪ Siswa mengamati contoh soal pada buku siswa (mengamati).</li> <li>▪ Siswa menentukan suku yang belum diketahui dan kalimat matematika yang berkaitan dengan penjumlahan (ruas kanan dan ruas kiri dari 2 suku) (mengumpulkan informasi).</li> <li>▪ Siswa mengemukakan langkah-langkah menentukan suku yang belum diketahui dari kalimat matematika penjumlahan (ruas kanan dan kiri terdiri dari 2 suku) (mengumpulkan informasi).</li> </ul>	
Penutup	<ul style="list-style-type: none"> <li>▪ Bersama-sama siswa membuat kesimpulan / rangkuman hasil belajar selama sehari</li> <li>▪ Bertanya jawab tentang materi yang telah dipelajari (untuk mengetahui hasil ketercapaian materi)</li> <li>▪ Guru memberi kesempatan kepada siswa untuk menyampaikan pendapatnya tentang pembelajaran yang telah diikuti.</li> <li>▪ Melakukan penilaian hasil belajar</li> <li>▪ Mengajak semua siswa berdo'a menurut agama dan keyakinan masing-masing (untuk mengakhiri kegiatan pembelajaran)</li> </ul>	15 menit

## H. SUMBER DAN MEDIA PEMBELAJARAN

- Buku Siswa Tema : *Bermain di Lingkunganku Kelas 2* (Buku Tematik Terpadu Kurikulum 2013, Jakarta: Kementerian Pendidikan dan Kebudayaan, 2014).
- Gambar Beni berdiri di depan pintu sambil memegang bola.
- Teks percakapan tentang “Beni akan Bermain Bola”.
- Gambar acak tentang “Beni dan Tiur Berbelanja”.
- Gambar Tiur bermain dengan gerakan loncat sambil mengayunkan tali.
- Gambar Beni bermain dengan gerakan loncat sambil mengayunkan tali.
- Gambar tentang gerakan lokomotor yang dilakukan Beni dan Tiur.

## I. PENILAIAN HASIL PEMBELAJARAN

### 1. Penilaian Sikap

No	Nama Siswa	Perubahan Tingkah Laku											
		Percaya Diri				Teliti				Santun			
		BT	MT	MB	SM	BT	MT	MB	SM	BT	MT	MB	SM
1													
2													
3													
4													
5													
...													

### 2. Penilaian Pengetahuan

Penilaian : Penskoran

- a. Melengkapi kalimat berdasarkan teks keberagaman di rumah  
 Banyak soal : 3 buah  
 Skor maksimal : 100

Kunci jawaban :

Bosan (skor 30)

Khawatir dengan keadaan Beni

Perhatian kepada Beni

Bermain di luar rumah (skor 30)

Beni istirahat di rumah

Beni bermain di dalam rumah

Jawaban berdasarkan pendapat siswa (skor 40)

- b. Menyebutkan urutan aktivitas bermain belanja-belanjaan  
 Banyak soal : 1 buah  
 Skor maksimal : 100  
 $b - d - f - e - c - a$  (skor 100)  
 $500 - 175 = 325$  dan  $500 - 325 = 175$  kembalian
- c. Menentukan suku yang belum diketahui dalam kalimat matematika penjumlahan.  
 Banyak soal : 4 buah  
 Skor maksimal : 100  
 12 (skor 25)  
 19 (skor 25)  
 12 (skor 25)  
 23 (skor 25)

3. Penilaian Keterampilan  
 Penilaian: Unjuk Kerja

a. Rubrik Penilaian Kemampuan Membaca Narasi

No	Kriteria	Baik Sekali (4)	Baik (3)	Cukup (2)	Perlu Bimbingan (1)
1.	Kemampuan Membaca Teks	Siswa mampu membaca keseluruhan teks	Siswa mampu membaca setengah atau lebih bagian teks	Siswa mampu membaca kurang dari setengah bagian teks	Siswa belum mampu membaca teks
2.	Pemahaman Isi teks	Mampu menjawab semua pertanyaan yang diajukan	Mampu menjawab setengah atau lebih pertanyaan yang diajukan	Mampu menjawab kurang dari setengah bagian teks	Belum mampu menjawab semua pertanyaan yang diajukan

b. Rubrik Penilaian Melengkapi Kalimat Menceritakan Pengalaman Membantu Keluarga Berbelanja

No	Kriteria	Baik Sekali (4)	Baik (3)	Cukup (2)	Perlu Bimbingan (1)
1.	Kemampuan Bercerita	Siswa bercerita dengan tepat	Setengah bagian cerita disampaikan dengan tepat	Kurang dari setengah bagian cerita disampaikan dengan tepat	Belum mampu bercerita
2.	Melengkapi Kalimat Menceritakan Pengalaman Membantu Keluarga Berbelanja	Siswa melengkapi seluruh kalimat menceritakan pengalaman membantu keluarga berbelanja	Siswa melengkapi sebagian besar kalimat menceritakan pengalaman membantu keluarga berbelanja	Siswa melengkapi sebagian kecil kalimat menceritakan pengalaman membantu keluarga berbelanja	Siswa tidak melengkapi kalimat menceritakan pengalaman membantu keluarga berbelanja
3.	Kebersihan dan kerapian tulisan	Semua tulisan siswa bersih dan rapi	Sebagian besar tulisan siswa bersih dan rapi	Sebagian kecil tulisan siswa bersih dan rapi	Tulisan siswa tidak bersih dan rapi

Penilaian: Pengamatan/observasi



c. Lembar Pengamatan Aktivitas Gerakan Lokomotor (Jalan, Lari, Lompat, dan Lempar)

No.	Kriteria	Terlihat ( ✓ )	Belum Terlihat ( ✓ )
1.	Melakukan variasi gerak jalan ke berbagai arah		
2.	Melakukan variasi gerak lari ke berbagai arah		
3.	Melakukan variasi gerak lompat ke berbagai arah		
4.	Melakukan variasi gerak loncat ke berbagai arah		

Hasil Pengamatan Aktifitas Gerakan Lokomotor (Jalan, Lari, Lompat, dan Lempar)

No	Nama Siswa	Kriteria 1		Kriteria 2		Kriteria 3	
		T ( ✓ )	BT ( ✓ )	T ( ✓ )	BT ( ✓ )	T ( ✓ )	BT ( ✓ )
1.	Ekal						
2.	Aisy						
3.	Zidan						
4.	.....						

d. Lembar Pengamatan Mengurutkan Gambar Acak

No.	Kriteria	Terlihat ( ✓ )	Belum Terlihat ( ✓ )
1.	Mengamati gambar acak dengan serius		
2.	Sesuai dengan instruksi guru		
3.	Aktif dalam mengurutkan gambar acak		
4.	Mengurutkan gambar acak secara runtun		

### Hasil Pengamatan Mengurutkan Gambar Acak

No	Nama Siswa	Kriteria 1		Kriteria 2		Kriteria 3	
		T (✓)	BT (✓)	T (✓)	BT (✓)	T (✓)	BT (✓)
1.	Ekal						
2.	Aisy						
3.	Zidan						
4.	.....						

- e. Rubrik Penilaian Mengemukakan Langkah-Langkah Menentukan Suku yang Belum Diketahui dari Kalimat Matematika Penjumlahan (Ruas Kanan dan Kiri terdiri dari 2 Suku).

No	Kriteria	Baik Sekali (4)	Baik (3)	Cukup (2)	Perlu Bimbingan (1)
1.	Ketepatan mengemukakan langkah-langkah	Seluruh langkah-langkah dikemukakan dengan tepat oleh siswa	Sebagian langkah-langkah dikemukakan dengan tepat oleh siswa	Sebagian kecil langkah-langkah dikemukakan dengan tepat oleh siswa	Tidak ada langkah-langkah dikemukakan siswa
2.	Kerapian tulisan	Seluruh soal ditulis dengan rapi oleh siswa	Sebagian besar soal ditulis dengan rapi oleh siswa	Sebagian kecil soal ditulis dengan rapi oleh siswa	Tidak ada soal yang ditulis rapi oleh siswa
3.	Kebersihan tulisan	Seluruh soal ditulis dengan bersih oleh siswa	Sebagian besar soal ditulis dengan bersih	Sebagian kecil soal ditulis dengan bersih oleh siswa	Tidak ada soal yang ditulis bersih oleh siswa

			oleh siswa	siswa	
4.	Kemampuan siswa memberikan alasan nilai kebenaran kesamaan	Siswa mampu memberikan seluruh alasan nilai kebenaran kesamaan dengan tepat	Siswa mampu memberikan sebagian besar alasan nilai kebenaran kesamaan dengan tepat	Siswa mampu memberikan sebagian kecil alasan nilai kebenaran kesamaan dengan tepat	Siswa tidak mampu memberikan alasan nilai kebenaran kesamaan

**Refleksi**

- Hal-hal yang perlu menjadi perhatian

.....  
 .....  
 .....

- Siswa yang perlu mendapat perhatian khusus

.....  
 .....  
 .....

- Hal-hal yang menjadi catatan keberhasilan

.....  
 .....  
 .....

- Hal-hal yang harus diperbaiki dan ditingkatkan

.....  
 .....  
 .....

Remedial

Memberikan remedial bagi siswa yang belum mencapai kompetensi yang ditetapkan.

Pengayaan

Memberikan kegiatan kegiatan pengayaan bagi siswa yang melebihi target pencapaian kompetensi.

Mengetahui

Kepala Sekolah,


Guru Kelas 2

( Ichsaniah Hasan,S.Pd.I )

NIP .....

( Sri Warnida, S.Pd.I )

NIP .....



## Pedoman observasi Pembelajaran Tematik

### Tahap penilaian RPP

Penskoran : 1 = Kurang, 2 = Cukup, 3 = Baik, 4 = Sangat Baik

NO.	INDIKATOR/ ASPEK YANG DIAMATI	NILAI*				NILAI
<b>A.</b>	<b>Perumusan Tujuan Pembelajaran</b>					
1	Kejelasan perumusan	1	2	3	4	
2	Kelengkapan cakupan perumusan	1	2	3	4	
3	Kesesuaian dengan kompetensi dasar	1	2	3	4	
<b>B.</b>	<b>Pemilihan dan Pengorganisasian Materi Ajar</b>					
1	Kesesuaian dengan tujuan pembelajaran	1	2	3	4	
2	Kesesuaian dengan karakter peserta didik	1	2	3	4	
3	Keruntutan dan sistematika materi	1	2	3	4	
4	Kesesuaian materi dengan alokasi waktu	1	2	3	4	
<b>C.</b>	<b>Pemilihan Sumber Belajar / Media Pembelajaran</b>					
1	Kesesuaian sumber belajar/media pembelajaran dengan tujuan pembelajaran	1	2	3	4	
2	Kesesuaian sumber belajar/media pembelajaran dengan materi pembelajaran	1	2	3	4	
3	Kesesuaian sumber belajar/media pembelajaran dengan karakteristik peserta didik	1	2	3	4	
<b>D.</b>	<b>Skenario/Kegiatan Pembelajaran</b>					
1	Kesesuaian strategi dan metode pembelajaran dengan tujuan pembelajaran	1	2	3	4	
2	Kesesuaian strategi dan metode pembelajaran dengan materi pembelajaran	1	2	3	4	
3	Kesesuaian strategi dan metode dengan karakteristik peserta didik	1	2	3	4	
4	Kelengkapan langkah-langkah dalam setiap tahapan pembelajaran dan kesesuaian alokasi waktu	1	2	3	4	
<b>E.</b>	<b>Penilaian Hasi Belajar</b>					
1	Kesesuaian teknik penilaian dengan tujuan pembelajaran kejelasan prosedur penilaian	1	2	3	4	
2	Kelengkapan instrumen	1	2	3	4	

## TAHAP PENILAIAN PROSES PEMBELAJARAN

Penskoran : 1 = Kurang, 2 = Cukup, 3 = Baik, 4 = Sangat Baik

No.	Indikator / Aspek Yang Diamati	Nilai*				Nilai
<b>I</b>	<b>PRA PEMBELAJARAN</b>					
1	Kesiapan, ruang, alat dan media pembelajaran	1	2	3	4	
2	Memeriksa kesiapan siswa	1	2	3	4	
<b>II</b>	<b>MEMBUKA PEMBELAJARAN</b>					
1	Melakukan kegiatan appersepsi	1	2	3	4	
2	Menyampaikan kompetensi (tujuan yang akan dicapai dan rencana kegiatan)	1	2	3	4	
<b>III</b>	<b>KEGIATAN INTI PEMBELAJARAN</b>					
<b>A</b>	<b>Penguasaan Materi Pembelajaran</b>					
1	Menunjukkan penguasaan materi pembelajaran	1	2	3	4	
2	Mengaitkan materi dengan pengetahuan lain yang relevan	1	2	3	4	
<b>B.</b>	<b>Pendekatan / Strategi / Metode Pembelajaran</b>					
1	Melaksanakan pembelajaran sesuai dengan kompetensi yang akan dicapai	1	2	3	4	
2	Melaksanakan pembelajaran secara runtut	1	2	3	4	
3	Menguasai kelas	1	2	3	4	
4	Melaksanakan pembelajaran yang bersifat kontekstual	1	2	3	4	
5	Melaksanakan pembelajaran yang memungkinkan tumbuhnya kebiasaan positif	1	2	3	4	
6	Melaksanakan pembelajaran sesuai alokasi waktu yang telah direncanakan	1	2	3	4	
<b>C</b>	<b>Pemanfaatan Media / Sumber Pembelajaran</b>					
1	Menunjukkan keterampilan dalam penggunaan media / sumber belajar	1	2	3	4	
2	Menghasilkan pesan yang menarik	1	2	3	4	
3	Melibatkan siswa dalam pembuatan atau pemanfaatan sumber belajar / media pembelajaran	1	2	3	4	
<b>D</b>	<b>Pembelajaran yang Memicu Diri Memelihara Keterlibatan Siswa</b>					
1	Menumbuhkan partisipasi aktif siswa melalui	1	2	3	4	

	guru, siswa dan sumber pembelajaran				
2	Merespon positif partisipasi peserta didik	1	2	3	4
3	Menunjukkan sikap terbuka terhadap respon peserta didik	1	2	3	4
4	Menunjukkan hubungan antar pribadi yang kondusif	1	2	3	4
5	Menumbuhkan keceriaan dan antusiasme peserta didik dalam belajar	1	2	3	4
<b>E. Penilaian Proses dan Hasil Belajar</b>					
1	Memantau kemajuan belajar	1	2	3	4
2	Melakukan penilaian akhir sesuai dengan kompetensi	1	2	3	4
3	Sikap guru dalam penyajian materi	1	2	3	4
4	Sikap siswa dalam menerima materi	1	2	3	4
4	Penggunaan metode dalam penilaian / instrumen yang digunakan	1	2	3	4
5	Guru mengajar tepat waktu	1	2	3	4
<b>F. Penggunaan Bahasa</b>					
1	Menggunakan bahasa lisan dengan benar dan lancar	1	2	3	4
2	Menggunakan bahasa tubuh yang baik dan benar	1	2	3	4
3	Menyampaikan pesan dengan gaya yang sesuai	1	2	3	4
<b>IV PENUTUP</b>					
1	Melakukan refleksi atau membuat rangkuman dengan melibatkan siswa	1	2	3	4
2	Melaksanakan tindak lanjut dengan memberikan arahan, atau kegiatan atau tugas sebagai bahan remedy/pengayaan	1	2	3	4

Ket:

- ✓ Pilih salah satu dengan melingkari
- ✓ Nilai =  $\frac{\text{Skor Total}}{4} \times 100 = \dots\dots\dots$

**Pedoman wawancara pembelajaran tematik**

Peneliti : “Ini mengenai perencanaan ibu” kalau dalam pemetaan kompetensi pembelajaran tematik bagaimana ibu?

Guru : Kita berpatokan dari silabus dinas dan buku pengangan guru.

Peneliti : “Kemudian dalam penjabaran kompetensi kedalam indikator itu apa hal-hal yang perlu diperbaiki, Barangkali ibu bisa menjelaskan hal tersebut?”

Guru :  
.....  
.....  
.....

Peneliti : “Kalau dalam penentuan tema bagaimana ibu?”

Guru :  
.....  
.....  
.....

Peneliti : “Kalau dalam penetapan jaring-jaring tema apakah ibu punya cara tersendiri?”

Guru :  
.....  
.....  
.....

Peneliti : “Apakah ibu mengalami kendala pada saat memadukan mata pelajaran dalam satu tema?”

Guru :  
.....  
.....  
.....



Peneliti : kalau dalam masalah RPP apakah ada masalah dalam penyusunan yang ibu lakukan?"

Guru :  
.....  
.....

Peneliti : “Komponen apa saja yang ibu buat dalam RPP?”

Guru :  
.....  
.....  
.....

Peneliti : Dalam membuat RPP apakah ibu mencantumkan materi pembelajaran?

Guru :  
.....  
.....  
.....

Peneliti : Dalam pelaksanaan pembelajaran tematik kesiapan apa saja yang ibu lakukan?

Peneliti :  
.....  
.....  
.....  
.....

Peneliti : kalau soal pembuatan alat dan media pembelajaran bagaimana ibu?

Guru :  
.....  
.....  
.....  
.....



UNIVERSITAS ISLAM NEGERI  
ALAUDDIN  
MAKASSAR

Peneliti : “ Apa yang menjadi acuan ibu dalam membuat RPP?”


Guru :

.....  
.....  
.....

Peneliti : “ Bentuk penilaian apa yang biasa ibu gunakan?”

Guru :

.....  
.....  
.....





Wawancara dengan Kepala Sekolah MI Nurul Hasanah Kota Makassar



Wawancara dengan Guru kelas II MI Nurul Hasanah Kota Makassar



Observasi pelaksanaan pembelajaran tematik kelas II MI Nurul Hasanah Kota Makassar

UNIVERSITAS ISLAM NEGERI  
**ALAUDDIN**  
M A K A S S A R





Observasi di MI Nurul Hasanah Kota Makassar

UNIVERSITAS ISLAM NEGERI  
**ALAUDDIN**  
M A K A S S A R



**P  
E  
R  
S  
U  
R  
A  
T  
A  
N**

UNIVERSITAS ISLAM NEGERI  
ALAUDDIN  
M A K A S S A R



**SURAT KETERANGAN SEMINAR**

Yang bertanda tangan di bawah ini:

1. **Dr. Muh. Yusuf T, M.Pd.** : Narasumber I
2. **Drs. Ibrahim Nasbi, M.Th.I.** : Narasumber II

Nama : Muliari  
Nin : 20800113048  
Jurusan/Semester: Pendidikan Guru Madrasah Ibtidaiyah (PGMI)/VIII  
Jenis Kelamin : Perempuan  
Judul : "Efektivitas Pembelajaran Tematik pada Peserta Didik di MI Nurul Hasanah Kota Makassar"

Yang bersangkutan telah menyajikan draftnya dalam seminar dan bimbingan draft serta telah memperbaikinya sesuai dengan hasil seminar dengan petunjuk dosen pembimbing pada saat seminar draft.

Narasumber I

Samata-Gowa, Rabu 23 Agustus 2017

Narasumber II

Dr. Muh. Yusuf T, M.Pd.  
NIP.197204704 200003 1 003

Drs. Ibrahim Nasbi, M.Th.I  
NIP.19550817 199103 1 002

UNIVERSITAS ISLAM NEGERI  
**ALAUDDIN**  
M A K A S S A R

Mengetahui,  
Ketua Jurusan/Prodi PGMI

Dr. M. Shabir U., M.Ag.  
NIP. 19660928 199303 1 002





**BERITA ACARA**

Pada hari ini, Rabu 23 Agustus 2017 telah dilaksanakan seminar Draft Skripsi Mahasiswa dibawah ini

Nama : Muliati  
Nim : 20800113048  
Jurusan : Pendidikan Guru Madrasah Ibtidaiyah (PGMI)  
Jenis Kelamin: Perempuan  
Alamat : BTN Cita Alam Lestari Blok CIA No.6/Gowa  
Judul : "Efektivitas Pembelajaran Tematik pada Peserta Didik di MI Nurul Hasanah Kota Makassar"

Dihadiri Oleh


Narasumber : 2 Orang


Demikian berita acara ini dibuat untuk dipergunakan seperlunya.

Narasumber I

Samata-Gowa, Rabu 23 Agustus 2017

Narasumber II

  
Dr. Muh. Yusuf T. M.Pd.  
NIP: 19720704 200003 1 003

  
Drs. Ibrahim Nashi, M. Th.I.  
NIP: 19550817 199103 1 002

Mengetahui,

Ketua Jurusan PGMI

**ALAUDDIN**

MAKASSAR

Dr. M. Shabir U., M.Ag.  
NIP. 19660928199303 1 002

Keterangan:

1 (satu) rangkap untuk Ketua Jurusan

1 (satu) rangkap untuk Subag. Akademik

1 (satu) rangkap untuk yang bersangkutan



KEMENTERIAN AGAMA  
UNIVERSITAS ISLAM NEGERI ALAUDDIN MAKASSAR  
FAKULTAS TARBIYAH DAN KEGURUAN  
JURUSAN PENDIDIKAN GURU MADRASAH IBTIDAIYAH  
Jalan: H. M. Yasir Limpo No. 36 Samata-Gowa Tlp (0411) 424833 Fax 424836

**PENGESAHAN DRAFT SKRIPSI**

No: PGMI/02017

Nama : Muliati  
Nim : 20800113048  
Jurusan : Pendidikan Guru Madrasah Ibtidaiyah (PGMI)  
Judul : "Efektivitas Pembelajaran Tematik pada Peserta Didik di MI Nurul Hasanah Kota Makassar"

Draft Mahasiswa yang bersangkutan telah disetujui oleh:  
Pembimbing I

Dr. Muh. Yusuf T. M.Pd.  
NIP.19729704 200003 1 003

Pembimbing II

Drs. Ibrahim Nasbi, M. Th.I.  
NIP.19550817 199103 1 002

UNIVERSITAS ISLAM NEGERI

Samata-Gowa, Rabu 23 Agustus 2017

**ALAUDDIN**

**MAKASSAR**

Disahkan oleh:

An. Dekan  
Wakil Dekan Bidang Akademik,

Mengesaher  
Ketua Jurusan/Prodi PGMI

Dr. Mujiono Dajunopoli, M.Ag.  
NIP. 19641110 199203 1 005

Dr. M. Shabir U., M.Ag.  
NIP. 19660928199303 1 002

**KEMENTERIAN AGAMA  
MADRASAH IBTIDAIYAH NURUL HASANAH  
KOTA MAKASSAR**

Alamat : Jl Komp BTN Tabaria Blok D 6 No 10 Makassar (0411) 869140/085242423148

**SURAT KETERANGAN  
NO.112/MI-NH/XI/2017**

Yang bertanda tangan di bawah ini :

Nama : Ichsaniah Hasan, S.Th.I., S. Pd. I

Jabatan : Kepala MI Nurul Hasanah

Alamat : Komp BTN Tabaria Blok D 6 No 10

Mencerangkan bahwa Mahasiswa yang tersebut berikut :

Nama : Meliati

TTL : Tassese, 12 November 1995

PTAI/PTAIN : Universitas Islam Negeri Alauddin Makassar

Fak/Jur : Tarbiyah dan Keguruan / PGMI

NIM : 20900113048 UNIVERSITAS ISLAM NEGERI

Adalah BENAR Mahasiswa tersebut telah mengadakan penelitian sesuai Judul Penelitian "Efektifitas Pembelajaran Tematik pada Peserta Didik di MI Nurul Hasanah Kota Makassar" Terhitung mulai tanggal 19 sampai 27 September 2017 pada Madrasah kuni, MI Nurul Hasanah Kota Makassar.

Demikianlah surat keterangan ini kami buat, untuk digunakan sebagaimana mestinya.

Makassar, 02 Oktober 2017

Kepala MI Nurul Hasanah



ICHSANIAH HASAN, S.Th.I., S. Pd.  
NPK. 4850460255010





PEMERINTAH PROVINSI SULAWESI SELATAN  
KEMENTERIAN PERENCANAAN DAN MANAJEMEN KEUANGAN  
DINAS PENANAMAN MODAL DAN PELAYANAN TERPADU SATU PINTU  
BIDANG PENYELENGGARAAN PELAYANAN PERIZINAN

Nomor : 13450/S.01P/P2T/09/2017  
Tempat :  
Tanggal : Izin Penelitian

Kepada Yth.  
Ketua Yayasan Nurul Hasanah Makassar

di  
Tempat

Sehubungan dengan surat Dekan Fak. Tarbiyah dan Keguruan UIN Alauddin Makassar Nomor  
5565/TT.1/PP.00.9/09/2017 tanggal 04 September 2017 perihal tersebut diatas, mahasiswa/peneliti dibawah

Nama : MULIATI  
Nomor Pokok : 20800113048  
Program Studi : PGMI  
Kerjasama/Lembaga : Mahasiswa(S1)  
Alamat : Jl. Sit Alauddin No. 63 Makassar

dimaksud untuk melakukan penelitian di daerah/kantor saudara dalam rangka penyusunan Skripsi, dengan  
Judul :

" EFEKTIVITAS PEMBELAJARAN TEMATIK PADA PESERTA DIDIK DI MI NURUL HASANAH KOTA  
MAKASSAR "

Yang akan dilaksanakan dari : Tgl. 08 September s/d 09 Oktober 2017

Sehubungan dengan hal tersebut diatas, pada prinsipnya kami *menyetujui* kegiatan dimaksud dengan  
keuntungan yang tertera di belakang surat izin penelitian.

Demikian Surat Keterangan ini diberikan agar dipergunakan sebagaimana mestinya.

UNIVERSITAS ISLAM NEGERI  
ALAUDDIN  
MAKASSAR

Diterbitkan di Makassar  
Pada tanggal : 08 September 2017

A. M. YAMIN SE., MS.  
KEPALA DINAS PENANAMAN MODAL DAN PELAYANAN TERPADU SATU  
PINTU PROVINSI SULAWESI SELATAN  
Selaku Administrator Pelayanan Perizinan Terpadu



A. M. YAMIN SE., MS.  
Pangkat : Pembina Utama Madya  
Nip : 19610513 199002 1 002

## PERSETUJUAN PEMBIMBING

Pembimbing penulisan skripsi Saudari: MULIATI NIM: 20800113048, Mahasiswa Jurusan Pendidikan Guru Madrasah Ibtidaiyah (PGMI) pada Fakultas Tarbiyah dan Keguruan UIN Alauddin Makassar, setelah dengan seksama meneliti dan mengoreksi skripsi yang bersangkutan dengan judul: "Efektivitas Pembelajaran Tematik pada Peserta Didik di MI Nurul Hasanah Kota Makassar". Memandang bahwa skripsi tersebut telah memenuhi syarat-syarat ilmiah dan dapat disetujui untuk diajukan kesidang munaqasyah.

Demikian persetujuan ini diberikan untuk proses selanjutnya.

Samata-Gowa, 20 November 2017

UNIVERSITAS ISLAM NEGERI

**ALAUDDIN**  
MAKASSAR

Pembimbing I,

Dr. Muh. Yusuf T., M.Pd.  
NIP: 1972070420003 1003

Pembimbing II,

Dr. Ibrahim Nasbi, M.Th.I.  
NIP: 19550817199103 1 002

## DAFTAR RIWAYAT HIDUP



Penulis bernama Muliati lahir pada tanggal 12 November 1995 di Gowa. Penulis merupakan anak kedua dari dua bersaudara, dari pasangan bapak Rabania dan ibu Nursiah. Penulis mulai menjalani pendidikan dasar di SDN Tassese, kemudian menamatkan Sekolah Dasar pada tahun 2007, penulis melanjutkan ke SMP Negeri 3 Manuju dan lulus pada tahun 2010. Pada tahun yang sama penulis diterima di SMAN 02 Sungguminasa dan lulus pada tahun 2013. Pada tahun 2013 penulis melanjutkan studinya ke jenjang yang lebih tinggi di Kota Makassar, yang menjadi pilihan penulis dengan harapan besar agar dapat memperoleh ilmu dan mengembangkan pola pikir. Penulis masuk UIN melalui jalur SPMB-PTAIN dan diterima sebagai mahasiswa Program Pendidikan Guru Madrasah Ibtidaiyah pada Fakultas Tarbiyah dan Keguruan.

UNIVERSITAS ISLAM NEGERI  
**ALAUDDIN**  
M A K A S S A R