

**STUDI KOMPARASI PENGUKURAN GAYA BELAJAR SISWA DENGAN
MENGUNAKAN *LEARNING STYLE INVENTORY* BAKU DAN TIDAK
BAKU PADA MATA PELAJARAN FISIKA SISWA KELAS X MIA SMA
NEGERI 2 LAMBU KABUPATEN BIMA**



Skripsi

Diajukan untuk Memenuhi Salah Satu Syarat Meraih Gelar
Sarjana Pendidikan Jurusan Pendidikan Fisika
pada Fakultas Tarbiyah dan Keguruan
UIN Alauddin Makassar

UNIVERSITAS ISLAM NEGERI
ALAUDDIN
MAKASSAR

Oleh:

HERMANSYAH

20600114019

FAKULTAS TARBIYAH DAN KEGURUAN

UIN ALAUDDIN MAKASSAR

2018

PERNYATAAN KEASLIAN SKRIPSI

Mahasiswa yang bertanda tangan di bawah ini :

Nama : Hermansyah
NIM : 20600114019
Tempat, Tgl. Lahir : Simpasai, 09 April 1995
Jur/Prodi/Konsentrasi : Pendidikan Fisika
Fakultas/Program : Tarbiyah dan Keguruan
Alamat : Samata-Gowa
Judul : “ Studi Komparasi Pengukuran Gaya Belajar Siswa dengan Menggunakan *Learning Style Inventory* Baku dan Tidak Baku pada Mata Pelajaran Fisika Siswa Kelas X MIA SMAN 2 Lambu Kabupaten Bima”.

Menyatakan dengan sesungguhnya dan penuh kesadaran bahwa skripsi ini benar adalah hasil karya sendiri. Jika dikemudian hari terbukti bahwa ia merupakan duplikat, tiruan, plagiat, atau dibuat oleh orang lain, sebagian atau seluruhnya, maka skripsi dan gelar yang diperoleh karenanya batal demi hukum. Pendapat atau temuan orang lain yang terdapat dalam skripsi ini dikutip atau dirujuk berdasarkan kode etik ilmiah.

Samata, 2018
Penyusun,

Hermansyah
20600114019

PENGESAHAN SKRIPSI

Skripsi yang berjudul **“Studi Komparasi Pengukuran Gaya Belajar Siswa Dengan Menggunakan *Learning Style Inventory* Baku Dan Tidak Baku Pada Mata Pelajaran Fisika Siswa Kelas X MIA SMAN 2 Lambu Kabupaten Bima”**, yang disusun oleh saudara **Hermansyah**, NIM : 20600114019, Mahasiswa Jurusan Pendidikan Fisika pada Fakultas Tarbiyah dan Keguruan UIN Alauddin Makassar, telah diuji dan dipertahankan dalam sidang *munaqasyah* yang diselenggarakan pada hari **Senin 04 Juni 2018 M**, bertepatan dengan tanggal **19 Ramadhan 1439 H**, dan dinyatakan telah dapat menerima sebagai salah satu syarat untuk mendapatkan gelar Sarjana Pendidikan (S.Pd) dengan beberapa perbaikan.



Samata 04 Juni 2018 M
19 Ramadhen 1439 H

DEWAN PENGUJI

(Sesuai SK Dekan No 1508 Tertanggal 30 Mei 2018)

Ketua	: Dr.H. Muhammad Qaddafi, S.Si, M.Si	(.....)
Sekretaris	: Rafiqah, S.Si, M.Pd	(.....)
Munaqisy I	: Dr. Andi Maulana, M.Si	(.....)
Munaqisy II	: Ridwan Idris, S.Ag, M.Pd	(.....)
Pembimbing I	: Dr. Sitti Mania, M.Ag	(.....)
Pembimbing II	: A. Jusriana, S.Si, M.Pd	(.....)

Mengetahui :

Dekan Fakultas Tarbiyah dan Keguruan
UIN Alauddin Makassar //



Muhammad Amri, Lc, M.Ag.
Np. 29541212 198503 1 001

PERSETUJUAN PEMBIMBING

Pembimbing penulisan skripsi Saudara **Hermansyah, NIM: 20600114019**, mahasiswa Jurusan Pendidikan Fisika Fakultas Tarbiyah dan Keguruan UIN Alauddin Makassar, setelah dengan seksama meneliti dan mengoreksi skripsi yang bersangkutan dengan judul "**Studi Komparasi Pengukuran Gaya Belajar Siswa dengan Menggunakan *Learning Style Inventory* Baku dan Tidak Baku pada Siswa Kelas X MIA di SMA Negeri 2 Lambu Kabupaten Bima**", memandang bahwa skripsi tersebut telah memenuhi syarat-syarat ilmiah dan dapat disetujui untuk diajukan kesidang munaqasyah.

Demikian persetujuan ini diberikan untuk diproses lebih lanjut.

Samata-Gowa, Mei 2018

Pembimbing I

Pembimbing II



Dr. Sitti Mania, M.Ag.
NIP. 19731212 200003 2 001



A. Jusriana, S.Si., M.Pd.
NIP.

UNIVERSITAS ISLAM NEGERI

ALAUDDIN

M A K A S S A R

Mengetahui,
Ketua Jurusan Pendidikan Fisika



Dr. Muhammad Qaddafi, S. Si., M. Si
NIP. 19760802 200501 1 004

KATA PENGANTAR

بِسْمِ اللَّهِ الرَّحْمَنِ الرَّحِيمِ

الْحَمْدُ لِلَّهِ رَبِّ الْعَالَمِينَ وَالصَّلَاةُ وَالسَّلَامُ عَلَى أَشْرَفِ الْأَنْبِيَاءِ
وَالْمُرْسَلِينَ وَعَلَى آلِهِ وَصَحْبِهِ أَجْمَعِينَ أَمَا بَعْدُ

Assalamu Alaikum Warahmatullahi Wabarakatuh

Alhamdulillah Rabbil Alamin, segala puji syukur tiada hentinya penulis haturkan kehadiran Allah swt yang Maha Pemberi petunjuk, anugerah dan nikmat yang diberikan-Nya sehingga penulis dapat menyelesaikan skripsi ini yang berjudul “ Studi Komparasi Pengukuran Gaya Belajar Siswa dengan Menggunakan *Learning Style Inventory* Baku dan Tidak Baku pada Siswa Kelas X MIA di SMA Negeri 2 Lambu Kabupaten Bima”.

Allahumma Shalli ‘ala Sayyidina Muhammad, penulis curahkan kehadiran junjungan umat, pemberi syafa’at, penuntun jalan kebajikan, penerang di muka bumi ini, seorang manusia pilihan dan teladan kita, Rasullulah saw, beserta keluarga, para sahabat dan pengikut beliau hingga akhir zaman, s Amin.

Penulis merasa sangat berhutang budi pada semua pihak atas kesuksesan dalam penyusunan skripsi ini, sehingga sewajarnya bila pada kesempatan ini penulis mengucapkan rasa terima kasih kepada pihak-pihak yang memberikan semangat dan bantuan, baik secara material maupun spiritual. Skripsi ini terwujud berkat uluran tangan dari insan-insan yang telah digerakkan hatinya oleh Sang Khaliq untuk memberikan dukungan, bantuan dan bimbingan bagi penulis.

Oleh karena itu, penulis menghaturkan terima kasih dan rasa hormat yang tak terhingga dan teristimewa kepada kedua orang tuaku, **Ayahanda Sudirman dan Ibunda Halimah** atas segala doa dan pengorbanannya yang telah melahirkan, mengasuh, memelihara, mendidik dan membimbing penulis dengan penuh kasih sayang serta pengorbanan yang tak terhitung sejak dalam kandungan hingga dapat menyelesaikan studiku dan selalu memberikan motivasi dan dorongan baik moril dan materil.

Selanjutnya ucapan terimakasih dan penghargaan yang sedalam-dalamnya, penulis sampaikan kepada:

1. Prof. Dr. H. Musafir Pababbari, M.Si, selaku Rektor UIN Alauddin Makassar. Prof. Dr. Mardan, M.Ag., selaku Wakil Rektor Bidang Akademik, Prof. Dr. H. Lomba Sultan, M. A., selaku Wakil Rektor Bidang Administrasi Umum dan Perencanaan Keuangan, Prof. Hj. Sitti Aisyah, M.A., PhD., selaku Wakil Rektor Bidang Kemahasiswaan dan Alumni serta Prof. Hamdan Juhannis, M.Pd selaku Wakil Rektor Bidang Kerja Sama.
2. Dr. H. Muhammad Amri, Lc, M.Ag, selaku Dekan Fakultas Tarbiyah dan Keguruan UIN Alauddin Makassar. Dr. Muljono Damopoli, M.Ag., selaku Wakil Dekan Bidang Akademik, Dr. Misykat Malik Ibrahim, M.Si., selaku Wakil Dekan Bidang Administrasi Umum, dan Prof. Dr. H. Syahrudin M.Pd., selaku Wakil Dekan Bidang kemahasiswaan.
3. Dr. H. Muhammad Qaddafi, S.Si. M.Si. dan Rafiqah, S.Si. M.Si. selaku Ketua dan Sekertaris Jurusan Pendidikan Fisika Fakultas Tarbiyah dan Keguruan UIN Alauddin Makassar yang senantiasa memberikan dorongan, bimbingan dan nasehat penyusunan skripsi ini.

4. Dr. Sitti Mania, M.Ag. dan A. Jusriana, S.Si. M.Pd., Pembimbing I dan Pembimbing II, yang telah banyak meluangkan waktunya untuk membimbing dan mengarahkan penulis sehingga skripsi ini dapat terselesaikan.
5. Ucapan terima kasih kepada Baharuddin, S.Pd., M.Pd. dan Suhardiman, S.Pd., M.Pd., yang telah meluangkan waktunya untuk memvalidasi instrumen penelitian saya. Sehingga skripsi ini dapat terselesaikan dengan baik.
6. Kepada seluruh dosen dan staf jurusan pendidikan fisika tanpa terkecuali yang telah banyak membantu dalam penyelesaian perkuliahan.
7. Kepada teman-teman mahasiswa angkatan 2014 tanpa terkecuali terima kasih atas kebersamaannya menjalani hari-hari perkuliahan, semoga menjadi kenangan terindah yang tak terlupakan.
8. Kepada kepala SMA Negeri 2 Lambu kabupaten Bima, segenap guru, staf, dan siswa siswi SMA Negeri 2 Lambu kabupaten Bima yang telah berkenan memperbolehkan sekolah sebagai tempat penelitian dan telah banyak membantu dalam proses penelitian.
9. Kepada keluarga besar Himpunan Mahasiswa Sangga, Simpasai, Lanta (HIMASSILA) yang telah memberikan motivasi dan bimbingan sehingga skripsi ini terselesaikan.
10. Semua pihak yang telah membantu penulis dalam menyelesaikan skripsi ini yang tidak dapat saya sebutkan satu persatu.

Penulis menyadari sepenuhnya bahwa skripsi ini jauh dari kesempurnaan. Oleh karena itu, dengan kerendahan hati, penulis menerima saran dan kritik yang sifatnya konstruktif dari berbagai pihak demi kesempurnaan skripsi ini.

Akhirnya hanya kepada Allah Swt, penulis memohon rida dan magfirah-Nya, semoga segala dukungan serta bantuan semua pihak mendapat pahala yang berlipat ganda disisi Allah swt, semoga karya ini dapat bermanfaat kepada para pembaca, Aamiin...

Wassalam.

Makassar,

2018



DAFTAR ISI

HALAMAN JUDUL.....	i
PERNYATAAN KEASLIAN SKRIPSI.....	ii
PENGESAHAN SKRIPSI	iii
PERSETUJUAN PEMBIMBING.....	iv
KATA PENGANTAR	v
DAFTAR ISI.....	viii
DAFTAR TABEL.....	xi
DAFTAR GAMBAR	xii
DAFTAR LAMPIRAN.....	xiii
ABSTRAK	xv
BAB I PENDAHULUAN.....	1-11
A. Latar Belakang	1
B. Rumusan Masalah.....	7
C. Defenisi Operasional Variabel.....	7
D. Kajian Pustaka.....	8
E. Tujuan dan Manfaat Penelitian	9
BAB II TINJAUAN TEORETIS	12-27
A. Definisi Gaya Belajar.....	12
B. Macam-Macam Gaya Belajar	14
C. Faktor-Faktor Yang Mempengaruhi Gaya Belajar	21
D. <i>Learning Style Ineventory</i>	23

E. Kerangka Pikir	25
F. Hipotesis.....	26
BAB III METODOLOGI PENELITIAN.....	28-42
A. Jenis dan Desain Penelitian.....	28
B. Populasi dan Sampel	29
C. Instrumen Pengumpulan Data dan Uji Instrumen.....	31
D. Prosedur Penelitian.....	35
E. Teknik Analisis Data.....	37
BAB IV HASIL DAN PEMBAHASAN.....	44-61
A. Hasil Penelitian	44
B. Pembahasan Hasil Penelitian.....	57
BAB V PENUTUP.....	62-63
A. Kesimpulan	62
B. Implikasi Penelitian.....	62
DAFTAR PUSTAKA	64-65
LAMPIRAN-LAMPIRAN.....	66-161
RIWAYAT HIDUP.....	162

DAFTAR TABEL

Tabel 2.1	: Hubungan antara gaya belajar dengan lima level perilaku.....	22
Tabel 3.1	: Desain penelitian kausal komparasi	28
Tabel 3.2	: Jumlah populasi.....	28
Tabel 3.3	: Kisi-kisi angket gaya belajar	31
Tabel 3.4	: Uji validitas aiken v	33
Tabel 3.5	: Kriteria validitas ahli	33
Tabel 3.6	: Kriteria reabilitas	34
Tabel 4.1	: Nama-nama validator	44
Tabel 4.2	: Hasil validasi instrumen angket gaya belajar (LSI) tidak baku	45
Tabel 4.3	: Distribusi gaya belajar siswa kelas X MIA yang diukur menggunakan LSI baku	46
Tabel 4.4	: Distribusi gaya belajar siswa kelas X MIA yang diukur menggunakan LSI tidak baku	48
Tabel 4.5	: Distribusi perbandingan gaya belajar siswa kelas X MIA	49
Tabel 4.6	: Hasil uji normalitas data pengukuran gaya belajar siswa menggunakan <i>Learning Style Inventory</i> baku	51
Tabel 4.7	: Hasil uji normalitas data pengukuran gaya belajar siswa menggunakan <i>Learning Style Inventory</i> tidak baku	53
Tabel 4.8	: Hasil uji run	55
Tabel 4.9	: Hasil pengujian hipotesis penelitian dengan uji peringkat spearman (ρ).....	56

DAFTAR GAMBAR

Gambar 2.1	: Bagan hubungan antara tipe gaya belajar	17
Gambar 2.2	: Kerangka pikir	26
Gambar 4.1	: Grafik Distribusi Persentase Gaya Belajar Siswa Menggunakan <i>Learning Style Inventory</i> Baku	46
Gambar 4.2	: Grafik Distribusi Persentase Gaya Belajar Siswa Menggunakan <i>Learning Style Inventory</i> Tidak Baku.....	49
Gambar 4.3	: Grafik Perbandingan Gaya Belajar Siswa Kelas X MIA SMA Negeri 2 Lambu	50
Gambar 4.4	: Grafik normalitas data pengukuran gaya belajar siswa menggunakan <i>learning style inventory</i> baku.....	52
Gambar 4.5	: Grafik normalitas data pengukuran gaya belajar siswa menggunakan <i>learning style inventory</i> tidak baku.....	54

DAFTAR LAMPIRAN

Lampiran A.1: Data Mentah Gaya Belajar Siswa dengan Menggunakan LSI Baku.....	67
Lampiran A.2 : Data Mentah Gaya Belajar Siswa dengan Menggunakan LSI Baku.....	73
Lampiran A.3 : Data Gaya Belajar Siswa dengan Menggunakan Learning Style Inventory Baku	79
Lampiran A.4: Data Gaya Belajar Siswa dengan Menggunakan Learning Style Inventory Tidak Baku.....	81
Lampiran A.5: Data Perbandingan Gaya Belajar Siswa dengan Menggunakan Learning Style Inventory Baku dan Tidak Baku	83
Lampiran B.1 : Gambaran Gaya Belajar Siswa Yang Diukur Dengan Menggunakan LSI Baku.....	86
Lampiran B.2 : Gambaran Gaya Belajar Siswa Yang Diukur Dengan Menggunakan LSI Tidak Baku.....	88
Lampiran C.1 : Uji Normalitas Data <i>Learning Style Inventory</i> Baku.....	91
Lampiran C.2 : Uji Normalitas Data <i>Learning Style Inventory</i> Tidak Baku	92
Lampiran C.3: Uji Run	93
Lampiran C.4: Uji Hipotesis	98
Lampiran D.1: Kisi-Kisi Instrumen	102
Lampiran D.2 : Angket Gaya Belajar (LSI) Baku	103
Lampiran D.3 : Angket Gaya Belajar (LSI) Tidak Baku	118
Lampiran E.1: Analisis Validasi Angket Gaya Belajar (LSI) Tidak Baku	134
Lampiran E.2: Analisis Reabilitas Angket Gaya Belajar (LSI) Tidak Baku	136

Lampiran F : Dokumentasi..... 137
Lampiran G : Persuratan 140



ABSTRAK

Nama : Hermansyah
Nim : 20600114019
Judul : “Studi Komparasi Pengukuran Gaya Belajar Siswa Dengan Menggunakan *Learning Style Inventory* Baku Dan Tidak Baku Pada Mata Pelajaran Fisika Siswa Kelas X MIA Di SMAN 2 Lambu Kabupaten Bima”

Penelitian ini secara umum bertujuan untuk mengetahui gambaran gaya belajar siswa yang diukur menggunakan *learning style inventory* baku dan tidak baku serta untuk mengetahui perbedaan gambaran gaya belajar siswa yang diukur menggunakan *learning style inventory* baku dan tidak baku pada Mata Pelajaran Fisika siswa Kelas X MIA SMAN 2 Lambu Kabupaten Bima.

Metode penelitian ini yaitu *eks-post facto* dengan desain penelitian kausal komparasi. Populasi pada penelitian ini adalah seluruh siswa kelas X MIA di SMAN 2 Lambu kabupaten Bima yang berjumlah 52 orang sedangkan sampel dalam penelitian ini diperoleh 46 orang yang ditentukan dengan menggunakan teknik *slovin*. Sampel pada penelitian ini diambil secara *convenience sampling* sehingga peneliti mengambil 46 orang siswa yang tersebar di 2 kelas di SMAN 2 Lambu Kabupaten Bima. Untuk memperoleh tujuan penelitian, peneliti menggunakan instrumen berupa inventori gaya belajar siswa yang baku dan tidak baku. Dalam pengolahan data digunakan analisis deskriptif serta analisis data inferensial.

Hasil penelitian yang diperoleh dengan menggunakan analisis deskriptif untuk gambaran gaya belajar siswa yang diukur menggunakan *learning style inventory* baku diperoleh gaya belajar diverger sebanyak 26 siswa dengan persentase sebesar 57 %, assimilator sebanyak 6 siswa dengan persentase sebesar 13 %, konverger sebanyak 7 siswa dengan persentase sebesar 15 % dan akomodator sebanyak 7 orang dengan persentase sebesar 15 %. Sedangkan yang diukur dengan menggunakan *learning style inventory* tidak baku diperoleh gaya belajar diverger sebanyak 25 siswa dengan persentase sebesar 54 %, assimilator sebanyak 5 siswa dengan persentase sebesar 11 %, konverger sebanyak 7 siswa dengan persentase sebesar 15 % dan akomodator sebanyak 7 orang dengan persentase sebesar 20 %. Kemudian analisis inferensial dilanjutkan dengan menggunakan statistik *non-parametrik* karna kedua data tidak terdistribusi normal. Sehingga diperoleh hasil bahwa tidak terdapat perbedaan yang signifikan gambaran gaya belajar siswa yang diukur dengan menggunakan *learning style inventory* baku dan tidak baku. Hal ini ditunjukkan melalui pengujian hipotesis yang digunakan yang mengatakan bahwa hipotesis pada penelitian ini diterima (H_0) karena t_{hitung} lebih kecil dari t_{tabel} ($t_{hitung} = 0,949 < t_{tabel} = 1,000$).

Implikasi dari penelitian ini yaitu penulis menyarankan agar perlu dilakukan penelitian yang serupa yaitu pengukuran gaya belajar siswa dengan menggunakan 2 instrumen yang serupa untuk melihat tingkat kelayakan dari instrumen tersebut.

Kata Kunci: Gaya Belajar, *Learning Style Inventory*, *eks-post facto*

ABSTRACT

Name : Hermansyah
Nim : 20600114019
Judul : “Comparative Study About Measuring Students Learning Style by Using Learning Style Inventory Standart and Non Standart at The X MIA Grade Student SMAN 2 Lambu in Bima Regency”

Generally, this research aimed to know the illustration of students learning style by measuring learning style inventory standart and non standart at the X MIA grade student in SMAN 2 Lambu in Bima regency.

Research method in this research is ex-post facto by using causal comparative research. The population of this research are all the student of X MIA grade student of SMAN 2 Lambu the total number are 52 students. While the sample of this research are 46 students that researcher took by using slovin technique. To get the aim of this research, the researcher used instrument learning style inventory standart and non standart. In date collecting the researcher used descriptive analysis and inferential date analysis.

The result of this research by using students learning style inventory standart the total of students learning style diverger are 26 students with the presentation 57%, assimilator are 6 students with the presentation 13%, converger are 7 students with the presentation 15% and accommodator are 7 students with the presentation 15%. While the result of student learning style by using learning style inventory non standard are diverger learning style 25 students with the presentation 54%, assimilator are 5 students with the presentation 11%, converger are 7 students with the presentation 15% and accommodator are 9 students with the presentation 20%. Then, analysis inferential continued by using non parametric statistic caused the data is not normal distribution. Furthermore, the researcher got the result that there is no significant differentiated illustration students learning style by measuring learning style inventory standart and non standart. It shows by hipotesis testing that used and says that hipotesis on this research was accepted (H_0) caused r_{hitung} more insignificant of r_{tabel} ($r_{hitung} = 0,949 < r_{tabel} = 1,000$).

The implication of this research that the research needed the same research is measuring students learning style by using 2 instrument to see the advisability level of these instrument.

Key Words : Learning Style, Learning Style Inventory, Eks-Post Facto

BAB I

PENDAHULUAN

A. Latar Belakang

Indonesia merupakan salah satu negara berkembang di dunia. Sebagai negara berkembang, Indonesia berupaya untuk memajukan bangsanya. Upaya memajukan bangsa tersebut salah satunya dengan meningkatkan kualitas sumber daya manusia. Sumber daya manusia berkualitas dapat diciptakan melalui lembaga pendidikan sebagai penyelenggara lembaga formal. Lembaga pendidikan mendapat kepercayaan dari masyarakat dalam mempersiapkan dan mengantarkan generasi anak bangsa untuk mampu bersaing dalam kompetisi global yang kian hari semakin terasa dampaknya terhadap berbagai aktivitas kehidupan bermasyarakat (Supardi, 2013: 1).

Pada hakekatnya pendidikan merupakan suatu proses yang tiada henti atau sering diungkapkan sebagai pendidikan sepanjang hayat (*life long education*) yang didasarkan pada keinginan bahwa pendidikan haruslah terbuka dan mudah di dapat oleh siapapun pada masa hidupnya. Sejalan dengan konsep pendidikan sepanjang hayat, UNESCO mendeklarasikan pendidikan untuk semua (*education for all*). Tujuannya adalah untuk peningkatan diri, pengayaan wawasan maupun peningkatan keterampilan professionalis dan teknis (Sukarso, 2005), sehingga berbagai sumber belajar biasanya digunakan baik media cetak maupun non cetak, elektronik maupun non elektronik. Oleh karena itu, pemerintah senantiasa dituntut untuk terus melakukan upaya motivasi agar dapat memberikan layanan pendidikan yang dapat menjangkau seluruh lapisan masyarakat.

Begitu pentingnya pendidikan, sejalan dengan pemikiran yang berada dalam agama Islam, bahkan Islam mewajibkan umatnya untuk senantiasa menuntut ilmu sesuai dengan firman Allah swt. QS Al-Mujadalah: 11

يَرْفَعُ اللَّهُ الَّذِينَ ءَامَنُوا مِنكُمْ وَالَّذِينَ أُوتُوا الْعِلْمَ دَرَجَاتٍ ...

Terjemahnya :

“Allah akan meninggikan orang-orang yang beriman di antaramu dan orang-orang yang diberi ilmu pengetahuan.”(QS.Al-Mujadalah:11).

Menurut Undang-Undang Nomor 20 Tahun 2003 pasal 1 ayat 1 tentang Sistem Pendidikan Nasional, pendidikan adalah usaha sadar dan terencana untuk mewujudkan suasana belajar dan proses pembelajaran agar peserta didik secara aktif mengembangkan potensi dirinya untuk memiliki kekuatan spiritual keagamaan, pengendalian diri, kepribadian, kecerdasan, akhlak mulia, serta keterampilan yang diperlukan dirinya, masyarakat, bangsa, dan negara (Undang-Undang Republik Indonesia No. 20, 2003: 4).

Pendidikan didefinisikan sebagai usaha sadar bagi pengembangan manusia dan masyarakat, berdasarkan pada landasan pemikiran tertentu. Jadi pendidikan merupakan upaya pengembangan potensi diri manusia untuk menjadi manusia dewasa dan cakap (Dwi Siswoyo, 2007: 1).

Pendidikan efektif akan tercapai melalui pembelajaran yang efektif. Pembelajaran yang efektif mampu mengakomodasi kebutuhan siswa. Hal ini sesuai dengan pendapat Sugihartono (2007: 28) yang mengatakan bahwa salah satu karakteristik pembelajaran yang efektif adalah jika pembelajaran dapat merespon kebutuhan khusus siswa. Kebutuhan khusus berkaitan dengan keunikan atau perbedaan antar siswa.

Setiap siswa mempunyai keunikan personal yang berbeda dengan siswa yang lainnya. Tidak bisa dianggap sama antara siswa yang satu dengan lainnya. Setiap siswa memiliki perbedaan masing-masing. Siswa berbeda tingkat kinerja, kecepatan belajar dan gaya belajar. Seorang siswa mungkin akan sukses dengan cara belajar melalui membaca buku, namun ada siswa lain yang sukses belajar melalui mendengarkan penjelasan dari guru. Perbedaan cara belajar ini menunjukkan cara termudah bagi siswa untuk menyerap informasi selama belajar.

Cara termudah dan tercepat seseorang dalam belajar dikenal sebagai gaya belajar. Hamzah (2006: 212) mengatakan bahwa apa pun cara yang dipilih, perbedaan gaya belajar menunjukkan cara tercepat dan terbaik bagi setiap individu untuk bisa menyerap sebuah informasi dari luar dirinya. Dengan gaya yang sesuai maka belajar semakin efektif.

Aspek yang berpengaruh terhadap efektifitas metode pembelajaran adalah gaya belajar. Keberhasilan proses pembelajaran itu sendiri tidak bisa lepas dari gaya belajar siswa dan gaya mengajar guru. Masing-masing individu belajar dengan cara yang berbeda. Seorang individu dapat merasa tertekan dan frustrasi apabila dipaksa mempelajari sesuatu dengan metode yang bukan gaya belajarnya. Satu gaya belajar tertentu belum tentu berhasil pada semua individu.

Gaya belajar adalah cara belajar siswa yang lebih disukai. Gunawan (2003: 139) menyatakan bahwa murid yang belajar dengan menggunakan gaya belajar mereka yang dominan, saat mengerjakan tes, akan mencapai nilai yang jauh lebih tinggi dibandingkan mereka belajar dengan cara yang tidak sejalan dengan gaya belajar mereka.

Gaya belajar adalah salah satu aspek yang perlu mendapat perhatian. Gaya belajar merupakan cara termudah yang dimiliki oleh individu dalam menyerap, mengatur dan mengolah informasi yang diterima. Gaya belajar yang sesuai adalah kunci keberhasilan seseorang dalam belajar. Oleh karena itu, dalam kegiatan belajar, siswa sangat perlu dibantu dan diarahkan untuk mengenali gaya belajar yang sesuai dengan dirinya sehingga tujuan pembelajaran dapat dicapai secara efektif. Kemampuan seseorang untuk memahami dan menyerap pelajaran sudah pasti berbeda tingkatnya. Ada yang cepat, sedang dan ada pula yang sangat lambat. Karenanya, mereka seringkali harus menempuh cara berbeda untuk bisa memahami sebuah informasi atau pelajaran yang sama.

Gaya belajar seseorang adalah kombinasi dari bagaimana ia menyerap dan kemudian mengatur dan mengolah informasi (Deporter & Hernacki, 2000). Gaya belajar merupakan bagian dari karakteristik siswa. Setiap siswa memiliki karakteristik yang berbeda, misalnya: motivasi dan IQ. Karakteristik siswa bagian dari kondisi pembelajaran. Dimana kondisi pembelajaran sebagai faktor yang mempengaruhi metode dalam meningkatkan hasil pembelajaran.

Individu dalam belajar memiliki berbagai cara, ada yang belajar dengan gaya *diverger* yang merupakan kombinasi elemen pengalaman konkret dan observasi reflektif. Individu dengan gaya ini mampu melihat situasi konkret dari berbagai perspektif, ada yang belajar dengan gaya *assimilator* yang merupakan kombinasi konseptualisasi abstrak dan observasi reflektif. Individu ini terampil dalam mengolah banyak informasi serta menempatkannya dalam bentuk yang pasti dan logis, kemudian ada siswa yang belajar dengan gaya belajar *konverger* yang merupakan kombinasi konseptualisasi abstrak dan eksperimen aktif. Individu ini paling baik

dalam menemukan kegunaan praktis dari ide dan teori dan ada siswa yang belajar dengan gaya belajar *accomodator* yang merupakan kombinasi pengalaman konkret dan eksperimen aktif.

Gaya belajar menjadi aspek penting yang meski diperhatikan oleh gurudan siswa karena gaya belajar menjadi kunci keberhasilan belajar siswa. Prashign (2007: 29) mengatakan bahwa kunci menuju keberhasilan dalam belajar dan bekerja adalah mengetahui gaya belajar atau bekerja yang unik dari setiap orang, menerima kekuatan sekaligus kelemahan diri sendiri dan sebanyak mungkin menyesuaikan preferensi pribadi dalam setiap situasi pembelajaran, pengkajian maupun pekerjaan. Dengan demikian, gaya belajar merupakan kunci keberhasilan siswa dalam belajar.

Guru sebagai motor penggerak pembelajaran, hendaknya mengetahui perbedaan gaya belajar masing-masing siswanya. Prashign (2007: 93) menjelaskan bahwa bagi para guru yang sukses pada masa yang akan datang harus mengetahui apa yang ada dalam kepala siswa mereka, apa yang mereka pikirkan, dan perlakuan yang mereka butuhkan. Dengan mengetahui gaya belajar masing-masing siswa, maka guru bisa menerapkan gaya mengajar yang sesuai dengan gaya belajar seluruh siswa sehingga siswa bisa belajar efektif, terutama bagi siswa kelas X yang merupakan peralihan dari sekolah menengah pertama (SMP) ke sekolah menengah atas (SMA). Hal ini penting karena menurut Nasution (2010:93) kesesuaian gaya mengajar dengan gaya belajar mempertinggi efektivitas belajar.

Berdasarkan pengalaman saya pada saat pertama kali memasuki SMA Negeri 2 Lambu, guru tidak pernah melakukan tes awal untuk mengetahui bagaimana gaya belajar dari siswa-siswanya. Sehingga metode yang digunakan oleh kebanyakan guru

pada saat kegiatan belajar mengajar di sekolah itu monoton. Hal tersebut membuat kami terkadang merasa bosan.

Peneliti juga melakukan wawancara dengan Guru fisika kelas X SMA Negeri 2 Lambu Kabupaten Bima, Guru mengatakan bahwa guru tersebut belum mengetahui gaya belajar seluruh siswanya. Dia hanya mengetahui bahwa setiap siswa mempunyai gaya belajar yang berbeda-beda namun belum mengetahui kecenderungan gaya belajar yang dimiliki oleh masing-masing siswanya. Guru hanya mengetahui gaya belajar beberapa siswanya yang aktif. Guru juga mengatakan bahwa setiap siswa belajar dengan gaya yang berbeda untuk masing-masing pelajaran. Guru tersebut mengatakan bahwa tidak ada satu gaya belajar yang cocok untuk semua siswanya dan semua mata pelajaran. Namun guru belum pernah melakukan test awal untuk mengidentifikasi gaya belajar yang dimiliki oleh masing-masing siswanya.

Peneliti juga melakukan wawancara kepada tiga siswa kelas X SMA Negeri 2 Lambu Kabupaten Bima. Ketiga siswa tersebut menjawab ragu-ragu ketika peneliti menanyakan gaya belajar yang paling mereka sukai. Siswa belum mengetahui gaya belajar yang paling disukainya. Ketika peneliti menanyakan cara mereka belajar sehari-hari, ketiga siswa menjawab dengan beranekaragam, ada yang suka menyimak penjelasan dari gurunya dengan serius baru dia bisa memahami materi, ada juga siswa yang mengatakan bahwa dia suka belajar berkelompok dan khusus untuk pelajaran fisika dia lebih mudah memahami materi ketika gurunya mengajar sambil melakukan praktek. Ketiga siswa mampu menceritakan kebiasaan belajar mereka dengan baik, namun ketika peneliti menanyakan cara belajar yang paling mudah bagi mereka, ketiganya menjawab dengan ragu-ragu. Siswa belum mengetahui gaya belajarnya.

Berdasarkan fakta tersebut, maka peneliti tertarik melakukan penelitian yang berjudul “**Studi Komparasi Pengukuran Gaya Belajar Siswa dengan Menggunakan *Learning Style Inventory* Baku dan Tidak Baku pada Mata Pelajaran Fisika Siswa Kelas X MIA SMAN 2 Lambu Kabupaten Bima**” untuk mengetahui gambaran gaya belajar siswa sehingga akan lebih mudah bagi mereka dalam mempelajari sesuatu dan meningkatkan motivasi untuk menampilkan kemampuan yang terbaik.

B. Rumusan Masalah

Berdasarkan uraian di atas, sehingga masalah penelitian dapat dinyatakan dalam bentuk rumusan masalah sebagai berikut :

1. Bagaimanakah gambaran gaya belajar siswa dengan menggunakan *learning style inventory* baku pada mata pelajaran fisika siswa kelas X MIA SMAN 2 Lambu Kabupaten Bima?
2. Bagaimanakah gambaran gaya belajar siswa dengan menggunakan *learning style inventory* tidak baku pada mata pelajaran fisika siswa kelas X MIA SMAN 2 Lambu Kabupaten Bima?
3. Apakah ada perbedaan antara gambaran gaya belajar siswa dengan menggunakan *learning style inventory* baku dan tidak baku pada mata pelajaran fisika siswa kelas X MIA SMAN 2 Lambu Kabupaten Bima?

C. Definisi Operasional Variabel

Pada penelitian ini terdapat satu variabel yang akan diteliti, yaitu gaya belajar siswa dengan menggunakan *learning style inventory* baku dan tidak baku. Gaya belajar siswa dengan menggunakan *learning style inventory* baku dan tidak baku yaitu cara seorang siswa dalam memperoleh dan mengolah informasi yang terdiri dari

gaya eksplorasi (*diverging*), gaya asimilasi (*assimilating*), gaya pemusatan (*converging*), dan gaya akomodasi (*accomodator*) yang pengukurannya dilakukan dengan menggunakan dua instrumen yaitu *Kolb's Learning Style Inventory* baku yakni *Learning Style Inventory* yang sudah digunakan oleh peneliti sebelumnya dan *Learning Style Inventory* tidak baku yakni *Learning Style Inventory* yang disusun oleh peneliti sendiri yang indikator-indikatornya berdasarkan teorinya David Kolb.

D. Kajian Pustaka

Pada dasarnya kajian pustaka adalah sebagai bahan auto kritis terhadap penelitian yang ada, baik mengenai kelebihan maupun kekurangannya, sekaligus sebagai bahan komparatif terhadap kajian yang terdahulu. Untuk menghindari terjadinya pengulangan hasil temuan yang membahas permasalahan yang sama atau hampir sama dari seseorang, baik dalam bentuk skripsi, buku dan dalam bentuk tulisan yang lainnya.

Pertama, penelitian yang dilakukan oleh Pentarti Galuh Utami yang merupakan salah satu mahasiswa UIN Syarif Hidayatullah Fakultas Kedokteran dan Ilmu Kesehatan program studi Ilmu Keperawatan pada tahun 2014 melakukan penelitian dengan judul “ Gambaran Gaya Belajar Mahasiswa Keperawatan Angkatan 2009-2013 UIN Syarif Hidayatullah Jakarta Tahun 2014” dimana hasil penelitiannya mengatakan bahwa gambaran gaya belajar mahasiswa UIN Syarif Hidayatullah Jakarta adalah bervariasi meliputi semua gaya belajar visual, auditori, read dan kinestetik baik unimodal maupun multimodal. Gaya belajar paling dominan adalah gaya belajar unimodal sebesar 89,4%, dari gaya belajar unimodal yang paling dominan adalah gaya belajar kinestetik sebesar 27,4%.

Perbedaan penelitian yang dilakukan oleh Pentarti Galuh Utami dengan penelitian yang akan dilakukan peneliti yaitu : pertama, pada jenis penelitiannya, dimana kedua penelitian di atas lebih berfokus pada penelitian deskriptif sedangkan penelitian yang akan dilakukan peneliti adalah penelitian kausal komparasi. Kedua, jenis gaya belajar yang ditinjau. Ketiga, penelitian diatas berfokus pada satu instrumen penelitian saja, sedangkan penelitian yang akan dilakukan peneliti berfokus pada dua instrumen penelitian (LSI baku dan LSI tidak baku).

Selanjutnya Manee Et Al (2013) dengan judul “Studi tentang Gaya Belajar pada Mahasiswa Kesehatan Menggunakan *Kolb’s Learning Style Inventory*” menyatakan bahwa kecenderungan gaya belajar mahasiswa kesehatan di Arab adalah assimilator yang merupakan kombinasi dari *concrete experience* (CE) dan *abstract conceptualization* (AC).

Perbedaan penelitian yang dilakukan oleh Manee Et Al dengan penelitian yang dilakukan peneliti yaitu : pertama, pada jenis penelitiannya, dimana penelitian di atas lebih berfokus pada penelitian deskriptif sedangkan penelitian yang dilakukan peneliti adalah penelitian kausal komparasi. Kedua, penelitian diatas berfokus pada satu instrumen penelitian saja, sedangkan penelitian yang dilakukan peneliti berfokus pada dua instrumen penelitian (LSI baku dan LSI tidak baku).

E. Tujuan dan Manfaat Penelitian

1. Tujuan Penelitian

Tujuan penelitian pada dasarnya adalah rumusan apa yang ingin dicapai dari penelitian tersebut. Sudah barang tentu tujuan penelitian harus sejalan atau konsisten dengan masalah yang diteliti.

Oleh karena itu, tujuan dari penelitian ini adalah sebagai berikut:

- a. Untuk mengetahui gambaran gaya belajar siswa dengan menggunakan *learning style inventory* baku pada mata pelajaran fisika siswa kelas X MIA SMAN 2 Lambu Kabupaten Bima.
- b. Untuk mengetahui gambaran gaya belajar siswa dengan menggunakan *learning style inventory* tidak baku pada mata pelajaran fisika siswa kelas X MIA SMAN 2 Lambu Kabupaten Bima.
- c. Untuk mengetahui perbedaan antara gambaran gaya belajar siswa dengan menggunakan *learning style inventory* baku dan tidak baku mata pelajaran fisika siswa kelas X MIA SMAN 2 Lambu Kabupaten Bima.

2. Manfaat Penelitian

Manfaat dilakukan penelitian ini sebagai berikut :

a. Manfaat Teoritis

Dapat memberikan kejelasan teoritis dan deskriptif yang mendalam tentang macam-macam gaya belajar siswa, sehingga dapat digunakan untuk menentukan strategi pembelajaran yang lebih tepat dan sesuai dengan gaya belajar siswa, sehingga kualitas pembelajaran semakin efektif dan bermakna.

b. Manfaat Praktis

1) Bagi Siswa

Untuk mengetahui gaya belajar yang tepat bagi siswa itu sendiri sehingga bisa belajar dengan efektif.

2) Bagi Guru

Sebagai acuan agar guru termotivasi mengajar dengan gaya yang bervariasi menyesuaikan dengan gaya belajar siswanya.

3) Bagi Kepala Sekolah


Sebagai dasar untuk merencanakan dan memberikan sarana prasarana belajar yang sesuai dengan kebutuhan siswanya dengan tepat.

4) Bagi Dunia Penelitian

Penelitian ini dapat digunakan sebagai acuan penelitian mengenai identifikasi gaya belajar beserta karakteristiknya pada siswa.

5) Bagi Peneliti

Penelitian ini dapat dijadikan bekal menjadi pendidik dimasa mendatang, menambah pengetahuan dan pengalaman.



BAB II

TINJAUAN TEORITIS

A. Definisi Gaya Belajar

Gaya belajar merupakan sebuah pendekatan yang menjelaskan mengenai bagaimana individu belajar atau cara yang ditempuh oleh masing-masing orang untuk berkonsentrasi pada proses, dan menguasai informasi yang sulit dan baru melalui persepsi yang berbeda. Gaya bersifat individual bagi setiap orang dan untuk membedakan orang yang satu dengan orang yang lain. Dengan demikian, secara umum gaya belajar diasumsikan mengacu kepada kepribadian-kepribadian, kepercayaan-kepercayaan, pilihan-pilihan, dan perilaku-perilaku yang digunakan oleh individu untuk membantu dalam belajar mereka dalam suatu situasi yang telah dikondisikan (Ghufron dan Risnawita, 2012: 42).

James and Gardner (1995) berpendapat bahwa gaya belajar adalah cara yang kompleks di mana para siswa menganggap dan merasa paling efektif dan efisien dalam memproses, menyimpan dan memanggil kembali apa yang telah mereka pelajari”; Merriam dan Caffarella (1991) mendefinisikan gaya belajar yang populer di dalam pendidikan orang dewasa, yaitu: “karakteristik individu mengenai cara dalam memproses informasi, merasa, dan bertindak di dalam situasi-situasi belajar”; Reichmann mengacu pada gaya belajar sebagai “himpunan dari perilaku-perilaku dan sikap-sikap tertentu yang berhubungan dengan situasi belajar”. Definisi Keefe (1979) mengenai gaya belajar adalah “faktor-faktor kognitif, afektif, dan fisiologis yang menyajikan beberapa indikator yang relatif stabil tentang bagaimana para siswa merasa, berhubungan dengan lainnya dan bereaksi terhadap lingkungan belajar” (Ghufron dan Risnawita, 2012: 42-43).

Gaya atau kesukaan belajar juga dipandang dapat mempengaruhi proses dan hasil belajar. Pritchard (2009) (dalam Yaumi, 2012: 87-88) memberikan beberapa definisi tentang gaya belajar. Beberapa definisi yang dimaksud sebagai berikut:

- a. Cara tertentu dimana seorang individu belajar;
- b. Cara belajar;
- c. Cara yang disukai atau terbaik untuk berpikir, memproses informasi dan mendemonstrasikan pembelajaran;
- d. Alat yang dipilih individu dalam memperoleh pengetahuan dan keterampilan;
- e. Kebiasaan, strategi, atau perilaku mental yang teratur tentang belajar, khususnya pertimbangan belajar yang disajikan oleh individu.

Kolb (dalam Riding dan Rayner, 2002) mengatakan bahwa gaya belajar merupakan metode yang dimiliki individu untuk mendapatkan informasi, sehingga pada prinsipnya gaya belajar merupakan bagian integral dalam siklus belajar aktif (Ghufron dan Risnawita, 2012: 43).

Senada dengan Kolb, beberapa penulis menjelaskan gaya belajar sebagai suatu pola-pola tertentu yang stabil ketika individu menerima, berinteraksi, menyerap, menyimpan, mengorganisasi, dan memproses informasi (Reid, 2005; Diva-haran, dkk, 2006; Gunawan, 2006; Susilo, 2006; Frenky, 2008) (Ghufron dan Risnawita, 2012: 43).

Pengertian gaya belajar yang lain dikemukakan oleh Kinsella (dalam Lincold, dan Rademacher, 2006) sebagai sebuah kemampuan genetik, walau dibantah oleh Prince, Dunn, Sanders, dan Reid (Lincold, dan Rademacher, 2006) yang membuktikan bahwa gaya belajar dapat berubah, berkembang sesuai dengan usia pembelajaran (Ghufron dan Risnawita, 2012: 43).

Definisi sebagaimana telah dipaparkan di atas dapat dimengerti cukup bervariasi dan mereka cenderung mencerminkan perbedaan perspektif mengenai alat pengukuran gaya belajar. Dua terminologi yang sering digunakan dengan silih berganti adalah gaya kognitif dan gaya belajar. Gaya kognitif berhubungan dengan “bentuk” dari aktivitas kognitif (yaitu, pemikiran, perasaan, pemecahan masalah, dll.), dan bukan isinya. Demikian itu dipandang untuk mewujudkan “dimensi-dimensi yang meyakinkan” mengenai kepribadian, perbedaan dua kutub yang alami, dan stabil dari waktu ke waktu. Gaya belajar pada sisi yang lain dilihat mempunyai pandangan yang lebih luas, meliputi kognitif bersama dengan afektif dan gaya-gaya fisiologis (Ghufron dan Risnawita, 2012: 43-44).

Menurut Kolb (1981) bahwa perbedaan gaya belajar yang dipilih individu menunjukkan cara tercepat dan terbaik bagi setiap individu dalam upaya menyerap sebuah informasi dari luar dirinya (Ghufron dan Risnawita, 2012: 44).

Berdasarkan uraian di atas dapat disimpulkan bahwa setiap individu memiliki gaya belajar yang berbeda-beda untuk mempelajari sesuatu. Secara umum tidak terdapat gaya belajar yang paling baik, namun gaya belajar yang terbaik adalah gaya belajar yang mendominasi individu tersebut. Gaya belajar merupakan cara termudah yang dimiliki oleh setiap individu dalam memahami dan mengolah informasi yang diperoleh.

B. *Macam-Macam Gaya Belajar*

David Kolb dalam ghufron dan risnawita (2012: 93-95) mengemukakan adanya 4 (empat) kuadran (a-d) kecenderungan seseorang dalam proses belajar yaitu:

1. Kuadran perasaan /pengalaman konkret (*Concrete Experience*)

Individu belajar melalui perasaan, dengan menekankan segi-segi pengalaman yang konkret, lebih mementingkan relasi dengan sesama dan sensitivitas terhadap perasaan orang lain. Dalam proses belajar, individu cenderung lebih terbuka dan mampu beradaptasi terhadap perubahan yang dihadapinya. Individu yang berada pada kuadran ini suka dengan hal-hal atau pengalaman-pengalaman baru dan ingin segera mengalaminya. Selain itu siswa dalam kecenderungan ini juga tidak takut untuk mencoba sesuatu yang baru, suka berkumpul dengan orang lain, berusaha keras memecahkan permasalahan yang dihadapinya dengan bertukar pikiran dengan teman-teman atau kumpulannya, tapi akan merasa bosan jika suatu permasalahan tersebut membutuhkan waktu yang lama.

2. Kuadran pengamatan/refleksi pengamatan (*Reflective Observation*)

Individu belajar melalui pengamatan, penekanannya mengamati sebelum menilai, menyimak suatu perkara dari berbagai perspektif, dan selalu menyimak makna dari hal-hal yang diamati. Dalam proses belajar, individu akan menggunakan pikiran dan perasaannya untuk membentuk opini atau pendapat.

Individu yang berada pada kuadran ini melihat masalah dari berbagai perspektif, mengumpulkan sebanyak-banyaknya data yang berhubungan dari berbagai sumber, sehingga terkadang terlihat suka menunda-nunda menyelesaikan masalah. Namun sebenarnya hati-hati, sebelum membuat keputusan atau melakukan sebuah langkah. Suka melihat atau mengamati perilaku orang lain. Berpikiran apa yang dilakukan saat ini harus minimal sama atau lebih baik dari apa yang dilakukan sebenarnya.

3. Kuadran pemikiran/ konseptualisasi abstrak (*Abstract conceptualization*)

Individu belajar melalui pemikiran dan lebih terfokus pada analisis logis dari ide-ide, merencanakan secara sistematis, dan pemahaman intelektual dari situasi atau perkara yang dihadapi. Dalam proses belajar, individu akan mengandalkan perencanaan sistematis serta mengembangkan teori dan ide untuk menyelesaikan masalah yang dihadapinya.

Individu yang berada pada kuadran ini mengadaptasi dan mengintegrasikan dari hasil amalnya ke dalam sebuah teori. Dalam memecahkan sebuah masalah, individu akan bekerja secara vertikal, runtut, sistematis, *step-by-step*. Akan berusaha mengasimilasikan fakta-fakta yang ada atau yang diketahui kedalam pertalian teori. Orang lain melihat individu ini adalah orang yang perfeksionis, tidak bisa istirahat dengan tenang jika permasalahan yang dihadapinya belum dapat diselesaikan dengan baik dan dapat dimasukkan ke dalam skema rasional. Dalam berpikir cenderung objektif dengan pendekatan yang analitis, pendekatan terhadap masalah dengan logika.

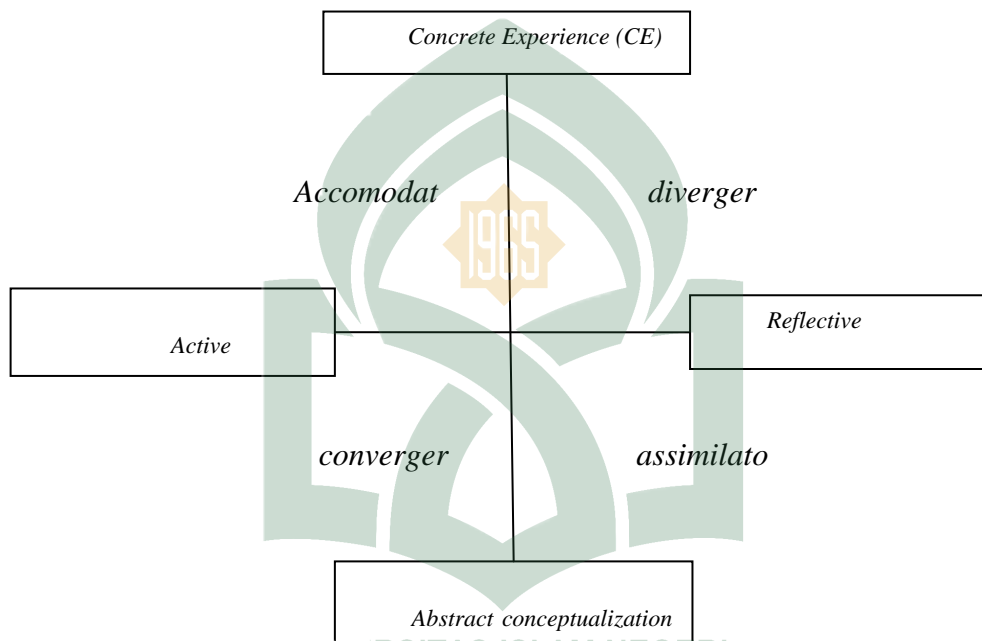
4. Kuadran tindakan/eksperimen aktif (*Active Experimentation*)

Individu belajar melalui tindakan, cenderung kuat dalam segi kemampuan melaksanakan tugas, berani mengambil resiko, dan mempengaruhi orang lain lewat perbuatannya. Dalam proses belajar individu akan menghargai keberhasilannya dalam menyelesaikan pekerjaan, pengaruhnya pada orang lain dan prestasinya.

Individu yang berada pada kuadran ini sering untuk mencoba-coba teori, ide dan teknis melakukan sesuatu, menyenangi hal-hal yang berhubungan dengan aplikasi, ingin cepat mendapatkan sesuatu dan segera melakukannya dengan kepercayaan diri yang tinggi. Individu ini merespon sesuatu sebuah tantangan sebagai

suatu kesempatan. Dalam menghafal, menyelesaikan sesuatu permasalahan, memahami sesuatu lebih menyukai dengan praktek langsung, turun ke lapangan, ataupun mencoba-coba.

Hubungan antara keempat tipe itu dapat digambarkan dalam bagan yang berikut:



Gambar 2.1. Bagan hubungan antara tipe belajar

Menurut Nasution (2000: 114) adanya empat gaya belajar ini tidak berarti bahwa manusia harus digolongkan secara permanen dalam masing-masing kategori. Belajar mengikuti keempat langkah itu, dari pengalaman konkrit, refleksi atas pengalaman itu, membentuk konsep, dan menggunakannya dalam memperoleh pengalaman baru. Namun ada pola belajar tertentu pada taraf usia tertentu, sehingga kita peroleh empat tipe seperti dikemukakan di atas.

Menurut Kolb, tidak ada individu yang gaya belajarnya secara mutlak didominasi oleh salah satu kuadran tadi. Yang biasanya terjadi adalah kombinasi dua kuadran dan membentuk satu kecenderungan atau orientasi belajar. Keempat gaya belajar Model David Kolb tersebut dijelaskan sebagai berikut :

1. Gaya Diverger

Gaya belajar *diverger* merupakan kombinasi dari perasaan dan pengamatan. Individu dengan tipe *diverger* unggul dalam melihat situasi yang konkret dari banyak sudut pandang yang berbeda. Pendekatannya pada setiap situasi adalah mengamati dan bukan bertindak, termasuk perilaku orang lain, diskusi dan sebagainya. Individu seperti ini menyukai tugas belajar yang menuntutnya untuk menghasilkan ide-ide (*brainstroming*), mempelajari hal-hal yang baru, biasanya menyukai isu budaya. Ingin segera mengalami suatu pengalaman, misalnya memecahkan suatu persoalan, dan tidak takut untuk mencoba. Namun cepat bosan jika persoalan membutuhkan waktu yang lama untuk dapat dipahami, dipecahkan, atau diselesaikan.

2. Gaya Assimilator

Gaya belajar *assimilator* merupakan kombinasi dari berpikir dan mengamati. Individu dengan tipe *assimilator* memiliki kelebihan dalam memahami berbagai sajian informasi yang dikumpulkan dari berbagai sumber, dan dipandang dari berbagai perspektif dirangkum dalam suatu format yang logis, singkat, dan jelas. Biasanya individu tipe ini kurang perhatian pada orang lain dan lebih menyukai ide serta konsep yang abstrak, mereka juga cenderung lebih teoretis, mengasimilasikan fakta kedalam teori, berpikir dengan objektif, analitis, runtut, sistematis, melakukan pendekatan masalah dengan logika, berusaha benar-benar memahami suatu permasalahan terlebih dahulu sebelum melakukan tindakan. Menginginkan apa yang

akan dilakukan harus minimal sama atau lebih baik dengan apa yang telah atau pernah dilakukan sebelumnya.

3. Gaya Konverger

Gaya belajar *konverger* merupakan kombinasi dari berpikir dan berbuat. Individu dengan tipe *konverger* unggul dalam menemukan fungsi praktis dan berbagai ide dan teori. Biasanya mereka mempunyai kemampuan yang baik dalam pemecahan masalah dan pengambilan keputusan. Mereka juga cenderung untuk menyukai tugas-tugas teknis (aplikatif) daripada masalah sosial atau hubungan antarpribadi, karena lebih suka untuk mencoba-coba ide, teori-teori kedalam suatu aplikasi. Merespons suatu tantangan sebagai sebuah kesempatan apa yang akan diperbuatnya tetap melalui suatu pemikiran yang logis, runtut, matang, objektif, analitis. Dalam melakukan sesuatu atau mengaplikasikan teori akan mencoba mengadaptasikan dan mengintegrasikan apa yang diamatinya terlebih dahulu kedalam sebuah teori.

4. Gaya Akomodator

Gaya belajar *akomodator* merupakan kombinasi dari perasaan dan tindakan. Individu dengan tipe *akomodator* memiliki kemampuan belajar yang baik dari hasil pengalaman yang nyata yang dilakukannya sendiri. Mereka suka membuat rencana dan melibatkan dirinya dalam berbagai pengalaman yang baru dan menantang. Mereka cenderung untuk bertindak berdasarkan intuisi atau dorongan hati daripada berdasarkan analisis logis. Dalam usaha memecahkan masalah, mereka biasanya mempertimbangkan faktor manusia (untuk mendapatkan masukan atau informasi) dibanding analisis teknis, namun tetap berusaha keras memecahkannya dengan lebih

memilih cara bertukar pikiran dengan orang-orang disekitarnya, atau orang-orang yang lebih tahu, dan tidak takut mencoba suatu hal yang baru.

Selain itu, dari gambar di atas juga dapat dijelaskan bahwa belajar merupakan suatu siklus yang saling berhubungan satu sama lainnya. Siklus tersebut bermula dari tahap pengalaman konkret yang berdasar pada observasi dan refleksi selama pengalaman didapat. Hasil observasi ini diasimilasikan kedalam konsep, dan digunakan sebagai pedoman pada pengalaman-pengalaman berikutnya yang serupa maupun yang berhubungan, serta digunakan sebagai referensi agar dapat berinteraksi dengan dunia (Ghufron dan Risnawita, 2012: 100).

Berdasarkan penjelasan diatas dapat disimpulkan bahwa empat macam gaya belajar dari teori yang dikemukakan oleh Kolb yang berdasar pada empat kuadran; kuadran perasaan dimana orang yang memiliki gaya ini disebut *sensor*, kuadran pemikiran, orang yang memiliki gaya ini disebut *reflektor*, kuadran pengamatan, orang yang memiliki gaya ini disebut *thinker*, dan kuadran tindakan, orang yang memiliki gaya ini disebut *actor*; dilandasi oleh dua dimensi belajar yaitu dimensi pemahaman informasi dan dimensi pemrosesan informasi (Ghufron dan Risnawita, 2012: 100).

Kolb meyakini bahwa gaya belajar seseorang tidak ada yang mutlak cenderung pada satu kuadran saja, maka dari itu kolb selanjutnya mengemukakan bahwa gaya belajar merupakan kombinasi dari dua kuadran tersebut adalah *diverger* (kombinasi *feeling* dan *watching*), gaya *assimilator* (kombinasi *thinking* dan *watching*), gaya *konverger* (kombinasi *thinking* dan *doing*) dan gaya *akomodator* (kombinasi *feeling* dan *doing*) (Ghufron dan Risnawita, 2012: 100).

Menurut Nasution (2000: 111) Model ini juga didasarkan pada psikologi jung. Menurut model ini belajar berlangsung melalui 4 fase atau tahap.

1. Individu memperoleh pengalaman langsung yang konkret.
2. Kemudian ia mengembangkan observasinya dan memikirkan atau merefleksikannya.
3. Dari itu dibentuknya generalisasi dan abstraksi.
4. Implikasi yang diambilnya dari konsep-konsep itu dijadikannya sebagai pegangannya dalam menghadapi pengalaman-pengalaman baru.

Berdasarkan uraian di atas, maka dapat disimpulkan bahwa siswa belajar dengan berbagai cara. Ada yang belajar melalui pengalamannya, ada siswa yang belajar dengan mengamati, pemikiran atau konseptual abstrak dan ada juga siswa yang belajar melalui tindakan (eksperimen). Namun tidak mutlak siswa belajar hanya dengan satu cara saja, yang biasanya terjadi adalah perpaduan dua kuadran dan membentuk satu kecenderungan atau gaya belajar. Sehingga terbentuk 4 gaya belajar yaitu gaya diverger yaitu kombinasi antara kuadran pengalaman konkret dan pengamatan, gaya assilimator merupakan kombinasi antara kuadran pemikiran dan pengamatan, gaya konverger merupakan kombinasi antara kuadran pemikiran dan tindakan (eksperimen) dan gaya akomodator merupakan kombinasi dari kuadran pengalaman konkret dan tindakan (eksperimen).

C. Faktor-Faktor yang Mempengaruhi Gaya Belajar

Menurut Kolb (2005) dalam Ghufro dan risnawita (2012: 101-102) ada 5 (lima) tingkatan berbeda yang mendasari seseorang memilih gaya belajar tertentu yaitu tipe kepribadian, jurusan yang dipilih, karier atau profesi yang digeluti, pekerjaan

atau peran yang sedang dilakukan, dan *adaptive competencies* (kompetensi adaptasi). Untuk lebih jelasnya beberapa faktor yang memengaruhi pembentukan gaya belajar seseorang, termasuk siswa, tersaji dalam tabel berikut, beserta gaya belajar apa yang cocok untuk tipe kepribadian, jurusan yang diambil, karier yang digeluti, tugas atau pekerjaan yang sesuai, dan kompetensi adaptif. Faktor-faktor tersebut adalah tingkatan-tingkatan yang merupakan hasil dari interaksi antar individu dengan lingkungannya.

Tabel 2.1: Hubungan antara gaya belajar dengan lima level perilaku

Level perilaku	<i>Diverger</i>	<i>Assimilator</i>	<i>Konverger</i>	<i>Akomodator</i>
Tipe Kepribadian	<i>Introvert</i> merasakan	<i>Ektrovert</i> intuisi	<i>Ektrovert</i> berpikir	<i>Introvert</i> Sensasi
Jurusan yang Diambil	Seni, bahasa & sastra, psikologi	MIPA	Teknik, kedokteran	Pensisikan, Komunikasi, Keperawatan
Karier yang Digeluti	Pelayanan sosial, Seni	Ilmuan, Ahli Informatika	Teknikan, bidang kesehatan, teknologi (informatika)	Tenaga penjualan, pelayanan sosial, pendidikan
Tugas/ pekerjaan yang sesuai	Pekerjaan yang berhubungan dengan individu	Pekerjaan yang berhubungan dengan informasi	Pekerjaan yang berhubungan Dengan hal teknis	Pekerjaan yang berhubungan dengan pelaksanaan/ aplikasi
Kompetensi adaptif	Kemampuan untuk Menilai	Kemampuan berpikir	Kemampuan untuk membuat keputusan	Kemampuan Untuk Bertindak

Rita Dunn, seorang pelopor di bidang gaya belajar, telah menemukan banyak variabel yang mempengaruhi cara belajar orang. Ini mencakup faktor-faktor fisik, emosional, sosiologis, dan lingkungan. Sebagian orang, misalnya, dapat belajar

paling baik dengan cahaya yang terang, sedang sebagian yang lain dengan pencahayaan yang suram (Bobbi DePorter & Mike Hernacki, 1999: 110).

Ada orang yang belajar paling baik secara berkelompok, sedang yang lain lagi memilih adanya figur otoriter seperti orangtua atau guru, yang lain lagi merasa bahwa bekerja sendirilah yang paling efektif bagi mereka. Sebagian orang memerlukan musik sebagai latar belakang, sedang yang lain tidak memerlukan musik sebagai latar belakang, sedang yang lain tidak dapat berkonsentrasi kecuali dalam ruangan yang sepi. Ada orang-orang yang memerlukan lingkungan kerja yang teratur dan rapi, tetapi yang lain lagi lebih suka menggelar segala sesuatunya supaya semua dapat terlihat (Bobbi DePorter & Mike Hernacki, 1999: 110).

Dengan demikian Setiap individu memiliki dan mengembangkan gaya belajar tersendiri yang dipengaruhi oleh beberapa faktor, diantaranya tipe kepribadian, kebiasaan atau habit, serta berkembang sejalan dengan waktu dan pengalaman. Selain itu pola atau gaya belajar juga dipengaruhi oleh jurusan atau bidang yang digeluti, Karier yang digeluti dan Tugas/ pekerjaan yang sesuai.

D. Learning Style Inventory

Kolb learning style inventory (1984) didasarkan pada dua dimensi bipolar tergantung pada bagaimana seseorang merasakan dan menginternalisasi informasi (Dorcen, J dkk, 2009: 58). Pengukuran gaya belajar dilakukan dengan menggunakan *kolb's learning style inventory* yang telah diterjemahkan oleh peneliti ke dalam Bahasa Indonesia. Instrumen ini mengukur empat jenis gaya belajar yaitu eksperimentasi aktif (*active experimentation/AE*), pengalaman konkrit (*concrete*

experience/CE), observasi reflektif (*reflective observation/RO*) dan konseptual abstrak (*abstract conceptual/AC*) (Alsa dkk, 2010: 5).

Penyekoran dilakukan dengan cara menjumlahkan masing-masing alternatif respon. Kombinasi dari keempat jenis gaya belajar tersebut kemudian menjadi empat gaya belajar yaitu dimensi penemu (*converger*) yang merupakan penjumlahan skor jenis AC dan AE, dimensi pembeda (*diverger*) penjumlahan skor jenis CE dan RO, penyerap informasi (*assimilator*) penjumlahan skor jenis AC dan RO serta akomodator (*accommodator*) penjumlahan skor jenis CE dan AE. Studi yang dilakukan oleh Ruber dan Stoult (1990) menemukan reliabilitas alpha skala LSI versi Bahasa Inggris 0,73 sedangkan pada versi Bahasa Indonesia memiliki reliabilitas sebesar 0.60 (Alsa dkk, 2010: 5).

Menurut Suryabrata (2002) inventori adalah alat pengumpulan data yang berisi sejumlah pernyataan-pernyataan yang harus dipilih dan diisi oleh individu sesuai dengan keadaan dirinya. Keunggulan menggunakan inventori adalah sebagai alat pengumpul data yang objektif, ekonomis, dan efisien tentang persepsi individu mengenai dirinya. Siswa akan lebih mudah untuk mengungkapkan keadaan dirinya melalui pernyataan-pernyataan inventori yang dipilih sendiri dan inventori dapat diperoleh apabila individu benar-benar mengisi pernyataan-pernyataan inventori dengan jujur. Serta inventori memiliki keunggulan-keunggulan untuk mengetahui kecenderungan karakteristik individu, yaitu mengenai gaya belajar siswa dan dapat disebut inventori gaya belajar.

Banyak teknik inventori yang dapat digunakan sebagai instrument asesmen dalam pendidikan. Ada tipe instrument/inventori yang dapat digunakan untuk semua komponen dalam bidang pendidikan, tetapi ada yang tepat digunakan untuk

komponen tertentu saja, sesuai dengan tujuan yang dirumuskan. Salah satu jenis inventori adalah kuesioner (*Questionnaire*) (Yusuf, 2015: 102).

Kuesioner berasal dari bahasa latin, *Questionnaire*, yang berarti suatu rangkaian pertanyaan yang berhubungan dengan objek yang dinilai, dengan maksud untuk mendapatkan data/informasi. Melalui kuesioner (sering juga disebut dengan angket) dapat dikumpulkan informasi yang relevan sesuai dengan tujuan asesmen dan informasi yang valid dan reliabel. Sehubungan dengan itu, instrument yang disusun hendaklah fokus pada tujuan asesmen/penilaian. Setiap instrumen yang disusun merupakan sampel dari sub-sub variabel yang diinginkan (Yusuf, 2015: 103-104).

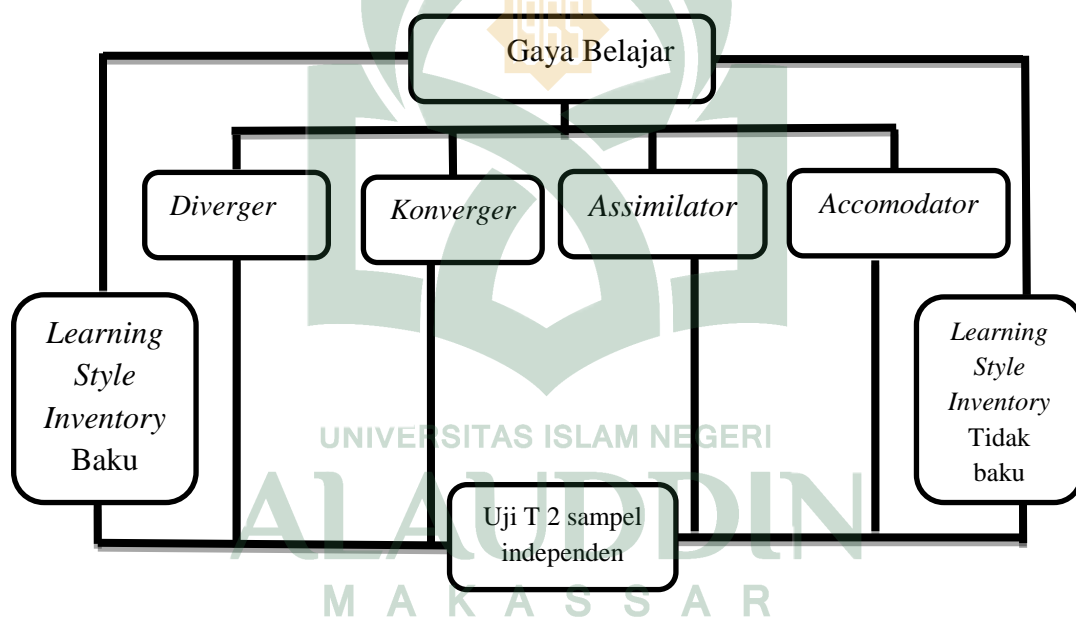
Dari uraian di atas dapat disimpulkan bahwa Kegunaan inventori gaya belajar selain sebagai instrumen pengumpul data tentang gaya belajar siswa, juga dapat digunakan untuk memberikan pertimbangan ketepatan pemberian layanan bimbingan belajar bagi siswa. Dengan adanya inventori gaya belajar, maka siswa dapat mengetahui dengan gaya belajar apa ia belajar sehingga hasil belajarnya dapat maksimal.

E. Kerangka Pikir

Kerangka berpikir merupakan model konseptual tentang bagaimana teori berhubungan dengan berbagai faktor yang telah diidentifikasi sebagai masalah yang penting (Sugiyono 2009: 91).

Peserta didik mempunyai cara-cara tersendiri dalam memperoleh informasi. Pola-pola yang dikembangkan oleh masing-masing peserta didik mempunyai ciri khas tersendiri untuk setiap peserta didik. Cara- cara tersebut biasanya disebut dengan gaya belajar.

Gaya belajar merupakan metode yang paling efektif yang dimiliki oleh peserta didik dalam memperoleh, menyerap, mengolah dan mengorganisasi informasi. Metode-metode ini mempunyai pola-pola tersendiri yang mempermudah peserta didik dalam mengelola informasi yang diperolehnya. Gaya belajar umumnya dikelompokkan dalam beberapa macam diantaranya *konverger*, *diverger*, *assimilator* dan *accomodator*. Keempat gaya belajar ini diukur dengan menggunakan learning style inventory baku dan tidak baku. Untuk lebih jelasnya kerangka pikir dapat dilihat seperti pada skema di bawah ini.



Gambar 2.2 : Kerangka Pikir

F. Hipotesis

Hipotesis berasal dari dua kata yaitu *hypo* (belum tentu benar) dan tesis (kesimpulan). Hipotesis adalah dugaan yang bersifat sementara mengenai sesuatu

objek/subjek yang akan dibuktikan kebenarannya melalui suatu penelitian (Darmadi, 2014: 49).

Ditinjau dari operasinya, hipotesis dibedakan menjadi hipotesis nol (H_0), yakni hipotesis yang menyatakan ketidak adanya hubungan antar variabel. Dan hipotesis alternative (H_a), yakni hipotesis yang menyatakan adanya hubungan antar variabel. Berdasarkan teori yang dikemukakan di atas maka hipotesis pada penelitian ini adalah “Tidak terdapat perbedaan yang signifikan antara gambaran gaya belajar siswa dengan menggunakan *learning style inventory* baku dan tidak baku pada siswa kelas X SMA Negeri 2 Lambu Kabupaten Bima”.



BAB III

METODOLOGI PENELITIAN

A. Jenis dan Desain Penelitian

1. Jenis Penelitian

Penelitian ini termasuk jenis penelitian kausal komparasi. Kausal komparasi yang disebut juga sebagai penelitian *ex post facto* adalah penyelidikan empiris yang sistematis dimana ilmuwan tidak mengendalikan variabel bebas secara langsung karena eksistensi dari variabel tersebut telah terjadi, atau karena variabel tersebut pada dasarnya tidak dapat dimanipulasi (Emzir, 2008:119). Dimana pada penelitian ini berusaha membandingkan gambaran gaya belajar siswa dengan menggunakan *learning style inventory* baku dan tidak baku pada siswa kelas X SMA Negeri 2 Lambu Kabupaten Bima.

2. Desain Penelitian

Desain penelitian yang digunakan pada penelitian ini adalah *kausal komparasi*. Dimana kedua grup telah dibedakan sejak awal dan pada akhir penelitian kedua grup diukur untuk mendapatkan hasil akhir yang kemudian akan diuji beda atau dihubungkan apakah ada perbedaan (Darmadi, 2014: 269).

Pada penelitian ini terdapat dua grup, dimana grup pertama yakni gambaran gaya belajar siswa yang diukur dengan menggunakan *learning style inventory* baku (C1) sedangkan grup kedua adalah gambaran gaya belajar siswa yang diukur dengan menggunakan *learning style inventory* tidak baku (C2). Pada akhirnya kedua grup tersebut akan dilakukan uji beda.

Secara umum, desain penelitian yang digunakan sebagai berikut :

Tabel 3.1 Desain Penelitian Kausal Komparasi

Group	Independent variable	Dependent variable
I	C_1 (Group possesses characteristic I)	O (Measurement)
II	C_2 (Group possesses characteristic II)	O (Measurement)

Keterangan :

C_1 : *learning style inventory* baku

C_2 : *learning style inventory* tidak baku

B. Populasi dan Sampel

1. Populasi

Populasi adalah wilayah generalisasi yang terdiri atas subjek yang mempunyai kuantitas dan karakteristik tertentu yang ditetapkan oleh peneliti untuk dipelajari kemudian ditarik kesimpulannya. Populasi dalam penelitian ini adalah seluruh siswa kelas X MIA SMA Negeri 2 Lamtu Kabupaten Bima yang berjumlah 52 orang.

Tabel 3.2 Jumlah Populasi

Kelas	Jumlah
X MIA 1	26
X MIA 2	26
Jumlah	52

2. Sampel

Menurut Sugiyono (2016: 124), sampel adalah sebagian dari populasi yang dijadikan objek/subjek penelitian. Tegasnya sampel adalah bagian dari jumlah dan karakteristik yang dimiliki oleh populasi.

Dalam penelitian ini, sampel dipilih dengan metode *convenience sampling*. Menurut Creswell (2015: 294), dalam *convenience sampling* peneliti memilih partisipan karena mereka mau dan bersedia diteliti. Dalam kasus ini, peneliti tidak dapat menyatakan dengan penuh keyakinan bahwa individu tersebut mewakili populasi. Akan tetapi, sampelnya dapat memberikan informasi yang berguna untuk menjawab pertanyaan dan hipotesis penelitian.

Convenience sampling adalah teknik penentuan sampel berdasarkan kebetulan saja, anggota populasi yang ditemui peneliti, dan bersedia menjadi responden untuk dijadikan sampel, atau peneliti memilih orang-orang terdekat saja. Pada penelitian ini, untuk menentukan ukuran sampel minimum dari suatu populasi digunakan teknik Slovin. Adapun perhitungan sampel sebagai berikut:

$$n = \frac{N}{1 + N (d^2)}$$

Keterangan :

N = besar populasi

n = jumlah sampel minimum

d = tingkat kepercayaan yang digunakan

Sehingga jumlah sampel dalam penelitian ini sebagai berikut:

$$n = \frac{52}{1 + 52 (0,05^2)}$$

$$n = 46$$

(Siregar, 2013: 60-61).

C. Instrumen Pengumpulan Data dan Uji Instrumen

1. Instrumen Pengumpulan Data

Menurut Sugiyono (2009: 102) instrumen penelitian adalah suatu alat yang digunakan untuk mengukur fenomena alam maupun sosial yang diamati. Pada prinsipnya meneliti adalah melakukan pengukuran. Instrumen merupakan alat bantu yang sangat penting dan mendukung strategis kelancaran dalam kegiatan penelitian. karena data diperoleh melalui instrumen.

Instrumen penelitian yang digunakan dalam mengumpulkan data adalah angket/kuesioner. Penyebaran kuesioner (angket) adalah teknik pengumpulan data yang paling banyak digunakan dalam penelitian survei. Alasannya ialah dengan penyebaran kuesioner peneliti dapat menjangkau jumlah orang (responden) yang banyak dalam waktu yang relatif singkat. Selain itu, rangkaian pertanyaan dalam kuesioner dapat disusun dengan teliti dan tenang dalam kamar kerja peneliti sehingga rumusan dan susunan pertanyaannya dapat mengikuti sistematika yang sesuai dengan masalah penelitian dan variabel yang diteliti (Soemardjan & Koentjaraningrat, 1980).

Menurut Subana dkk (2000: 30), angket atau kuesioner adalah instrumen pengumpul data yang digunakan dalam teknik komunikasi tak langsung, artinya responden secara tidak langsung menjawab daftar pertanyaan tertulis yang ditulis melalui media tertentu. Sedangkan menurut Anwar (2009: 168) angket merupakan sejumlah pertanyaan atau pernyataan tertulis tendeng data faktual atau opini yang berkaitan dengan diri responden , yang dianggap fakta atau kebenaran yang diketahui dan perlu dijawab oleh responden.

Adapun kisi-kisi angket gaya belajar siswa sebagai berikut:

Tabel 3.3 Kisi-Kisi Angket Gaya Belajar

Dimensi	Indikator	Nomor Item
Perasaan/ pengalaman konkret	Belajar melalui pengalaman	2, 25, 27, 30
	Belajar berkelompok	6, 28
	Cepat bosan dalam menyelesaikan masalah	7
	Menyukai hal-hal yang baru	8
Pengamatan/ refleksi pengamatan	Belajar melalui pengamatan	1, 5, 9, 11
	Belajar dari berbagai sudut pandang	3
	Senang dengan tugas belajar	4
	Memiliki pengertian terhadap sesuatu/ menyimpulkan	10
	Memiliki keinginan hal yang dilakukan sama atau lebih baik dari sebelumnya	16
Pemikiran/ konseptualisasi Abstrak	Menyukai pelajaran yang menuntut analisis logis	15, 12, 26
	Belajar melalui pemikiran	17, 18
	Bertindak sesuai teori	13, 24
	Berpikir secara sistematis	14
Tindakan/ eksperimen Aktif	Menyelesaikan tugas secara mandiri	20, 21, 22
	Merespon suatu tantangan sebagai suatu kesempatan	31
	Memiliki kemampuan menyelesaikan permasalahan	19, 23, 29
	Menyukai kegiatan praktek	32

Pada angket gaya belajar siswa skor maksimal untuk tiap indikator adalah 4, sedangkan skor minimal untuk tiap indikator adalah 1. Skala yang digunakan adalah skala likert. Skala likert digunakan untuk mengukur sikap, pendapat, dan persepsi seseorang atau kelompok orang tentang fenomena sosial. Dalam penelitian, fenomena sosial ini telah ditetapkan secara spesifik oleh peneliti, yang selanjutnya disebut sebagai variabel penelitian. Dengan skala likert, maka variabel yang akan diukur dijabarkan menjadi indikator variabel. Kemudian

indikator tersebut dijadikan sebagai titik tolak dalam penyusunan item-item instrumen dalam bentuk pernyataan (Sugiyono, 2013: 93).

Untuk keterangan SS (Sangat setuju) memiliki skor 4, S (Setuju) skornya adalah 3, untuk TS (Tidak Setuju) skornya adalah 2 dan STS (Sangat Tidak Setuju) skornya 1. Skor tertinggi dalam tiap indikator angket ini untuk masing-masing gaya belajar adalah 32 dan skor terendahnya adalah 8. Dalam hal ini ada 4 macam gaya belajar, yang mana tiap gaya belajar terdiri dari 8 item.

2. Uji Instrumen

a. Validitas

Validitas adalah suatu ukuran yang menunjukkan tingkat kevalidan atau kesahihan, suatu instrumen yang valid mempunyai validitas yang tinggi sebaliknya suatu instrumen yang kurang valid berarti memiliki validitas yang rendah (Arikunto, 2002: 136).

Uji validitas yang dilakukan dalam penelitian ini adalah validitas validitas content/isi. Validitas isi adalah validitas yang mengecek kecocokan antara butir-butir tes yang dibuat dengan indikator, materi atau tujuan pembelajaran yang telah ditetapkan (Sugiyono, 2011: 183). Validitas isi hanya dapat ditentukan berdasarkan *judgement* para ahli. Setelah *judgement experts* melakukan pengecekan instrumen, maka selanjutnya *judgement experts* memberikan penilaian terhadap setiap butir soal dengan skala penilaian berupa skala *skala rating politomi* dengan rentang nilai 1-4. kemudian peneliti melakukan perhitungan validitas isi menggunakan indeks V dari Aiken dengan alasan validitas ini hanya digunakan untuk butir penilaiannya menggunakan skala politomi.

Uji validitas content/isi untuk instrumen angket digunakan teknik uji validitas dengan Aiken V yaitu:

Tabel 3.4 Uji Validitas Aiken V

Validitas tiap butir	Validitas secara keseluruhan
$V = \frac{\sum s}{n(c - 1)}$	$V = \frac{\sum s}{mn(c - 1)}$

Keterangan:

- s : r-lo
 V : indeks kesepakatan ahli mengenai validitas butir
 r : skor kategori pilihan ahli
 lo : skor terendah dalam kategori penskoran
 n : banyaknya ahli
 m : banyaknya butir
 c : banyaknya kategori yang dapat dipilih ahli

(Retnawati, 2016: 18)

Untuk menginterpretasikan nilai validitas isi yang diperoleh dari perhitungan di atas, maka digunakan pengklasifikasian validitas seperti yang ditunjukkan pada tabel kriteria validitas di bawah ini :

Tabel 3.5 Kriteria Validitas Ahli

Hasil Validitas	Kriteria Validitas
$0,80 < V \leq 1,00$	Sangat Tinggi
$0,60 < V \leq 0,80$	Tinggi
$0,40 < V \leq 0,60$	Cukup
$0,20 < V \leq 0,40$	Rendah
$0,00 < V \leq 0,20$	Sangat Rendah

(Sumber: Arikunto, 2013: 89)

b. Reliabilitas

Reliabilitas merupakan penerjemahan dari kata *reliability* yang mempunyai asal kata *rely* dan *ability*. Pengukuran yang memiliki reliabilitas tinggi disebut sebagai pengukuran yang reliabel. Walaupun reliabilitas mempunyai berbagai nama lain seperti keterpercayaan, keterandalan, keajegan, kestabilan, konsistensi dan sebagainya namun ide pokok yang terkandung dalam konsep reliabilitas adalah sejauhmana hasil suatu pengukuran dapat dipercaya (Siregar, 2013: 58).

Jika dalam suatu instrumen penskoran butir dilakukan dengan memanfaatkan dua orang rater, peneliti dapat mengestimasi reliabilitas dengan *inter-rater agreement*. Adapun cara mengestimasi dengan menghitung terlebih dahulu banyaknya butir atau kasus yang cocok atau butir atau kasus yang diskor sama oleh kedua rater. Banyaknya butir yang cocok ini kemudian dibandingkan dengan butir total, kemudian disajikan dengan formula sebagai berikut:

$$\text{inter - rater agreement} = \frac{\text{banyaknya kasus yang diskor sama oleh kedua rater}}{\text{Banyaknya kasus}}$$

(Retnawati, 2016: 93-94).

Menurut Guilford (1956) dalam Nasrah dkk (2015: 8) kriteria koefisien reliabilitas dapat dilihat pada tabel berikut:

Tabel 3.6 Kriteria Reliabilitas

Koefisien Reliabilitas	Keterangan
0,00 – 0,19	Sangat Rendah
0,20 – 0,39	Rendah
0,40 – 0,59	Sedang
0,60 – 0,79	Tinggi
0,80 – 1,00	Sangat Tinggi

(Nasrah dkk, 2015: 8)

D. Prosedur Penelitian

Tahap-tahap prosedur penelitian dalam penelitian ini adalah sebagai berikut:

1. Tahap persiapan

Tahap ini merupakan suatu tahap persiapan untuk melakukan suatu penelitian, pada tahap ini langkah-langkah yang dilakukan peneliti adalah sebagai berikut:

- a) Melengkapi surat-surat izin penelitian.
- b) Melakukan bimbingan draft proposal.
- c) Melakukan seminar proposal.
- d) Membuat instrumen yaitu berupa angket yang berkaitan dengan gaya belajar siswa.
- e) Memvalidasi instrumen yaitu dengan memberikan instrumen pada dua orang pakar untuk divalidasi.
- f) Melakukan konsultasi dengan pihak sekolah mengenai rencana teknis penelitian.
- g) Mengobservasi sekolah yang akan menjadi tempat penelitian.

2. Tahap pelaksanaan

Tahap ini merupakan suatu tahap pelaksanaan dalam melakukan suatu treatment atau pemberian perlakuan, pada tahap ini langkah-langkah yang dilakukan peneliti adalah sebagai berikut:

- a) Memberikan angket/*learning style inventory* baku dan tidak baku yang berisi tentang gaya belajar kepada siswa kelas X SMAN 2 Lambu kabupaten Bima.
- b) Mengumpulkan angket/*learning style inventory* baku dan tidak baku yang telah diisi oleh siswa.

3. Tahap pengumpulan dan pengolahan data

Tahap ini merupakan suatu tahap mengumpulkan data hasil penelitian untuk kemudian diolah, pada tahap ini langkah-langkah yang dilakukan peneliti adalah sebagai berikut:

- a) Melakukan pengambilan data berupa angket/*learning style inventory* baku dan tidak baku tentang gaya belajar pada seluruh kelas X SMAN 2 Lambu kabupaten Bima.
- b) Menganalisis data hasil penelitian.

E. Teknik Analisis Data

Teknik analisis data yang digunakan terdiri dari teknik analisis data deskriptif dan teknik analisis data inferensial.

1. Deskriptif

Metode statistik deskriptif adalah sekumpulan metode yang berupaya membuat ringkasan dan deskripsi data yang telah dikumpulkan (Darmadi, 2014:313). Berdasarkan uraian tersebut, analisis statistik deskriptif digunakan untuk menggambarkan gaya belajar siswa yang diukur dengan menggunakan *Learning Style Inventory* baku dan tidak baku pada siswa Kelas X SMAN 2 Lambu Kabupaten Bima. Adapun langkah – langkahnya sebagai berikut :

a. Menentukan Modus Skor

Menurut Hartono (2004: 48) Modus atau mode adalah skor atau nilai yang mempunyai frekuensi paling banyak. Sedangkan menurut Hanafiah (2006: 31) bahwa modus adalah suatu nilai yang sering muncul atau frekuensi paling banyak dalam suatu peubah.

b. Presentase Kategori Gaya Belajar Siswa.

$$P = \frac{F}{n} \times 100 \%$$

Keterangan :

p = Presentase

F = Frekuensi

N = Banyak Data

(Sudjono, 2010: 31)

c. Menyajikan Dalam Diagram

Tujuan data disajikan dalam bentuk diagram untuk memudahkan orang membaca suatu data. Pada penelitian ini data disajikan dalam bentuk diagram lingkaran (*Pie Chart*). Diagram lingkaran merupakan suatu lingkaran yang dibagi menjadi beberapa bagian lingkaran. Besar-kecilnya setiap bagian lingkaran tergantung dari besar kecil variabel. Perhitungan nilai bagian lingkaran dihitung berdasarkan persentase. Langkah-langkah membuat diagram pie sebagai berikut:

- 1) Menentukan persentase setiap kelompok.
- 2) Membuat diagram pie.

(Siregar, 2013: 133-134).

2. Inferensial

Metode statistik inferensial adalah metode statistik yang bersangkutan dengan hal pembuatan kesimpulan tentang populasi berdasarkan tingkah laku sampel (Darmadi, 2014:327). Berdasarkan uraian tersebut, analisis statistik inferensial digunakan untuk membandingkan dan menjawab rumusan masalah ketiga, apakah ada perbedaan yang signifikan antara gambaran gaya belajar siswa yang diukur

dengan menggunakan *Learning Style Inventory* baku dan tidak baku pada siswa kelas X SMAN 2 Lambu kabupaten Bima, data yang telah terkumpul akan dianalisis secara kuantitatif.

a. Uji Prasyarat

Uji prasyarat diperlukan guna mengetahui apakah analisis data untuk pengujian hipotesis dapat dilanjutkan atau tidak. Uji prasyarat yang digunakan adalah uji normalitas.

Pengujian normalitas dilakukan untuk mengetahui normal tidaknya suatu distribusi data. Hal ini penting diketahui berkaitan dengan ketepatan pemilihan uji statistik yang akan digunakan. Pengujian normalitas dengan teknik Uji *Kolmogorov-Smirnov* dilakukan apabila data yang akan diuji merupakan data tunggal atau data frekuensi tunggal, bukan data dalam distribusi frekuensi kelompok (Supardi, 2013: 129-130).

Pengujian normalitas dilakukan dengan menggunakan metode *Kormogorov-Smirnov*, dengan rumus sebagai berikut:

$$D = \text{maks } |f_o(x) - s(x)|$$

Keterangan:

D = nilai Kormogorov-Smirnov hitung

$f_o(x)$ = frekuensi kumulatif teoritis

$s(x)$ = frekuensi kumulatif observasi

(Purwanto, 2011: 163-164).

Dengan kaidah pengujian, jika $D_{hitung} < D_{tabel}$, maka data dinyatakan terdistribusi normal pada taraf signifikan tertentu. Dalam penelitian ini digunakan taraf signifikan $\alpha = 0,05$. Dengan kriteria kriteria pengujian sebagai berikut:

- 1) Nilai signifikan $\geq 0,05$; H_0 diterima, sehingga dapat disimpulkan bahwa sampel berasal dari populasi yang berdistribusi normal.
- 2) Nilai signifikan $< 0,05$; H_0 ditolak, sehingga dapat disimpulkan bahwa sampel berasal dari populasi yang tidak berdistribusi normal.

(Supardi, 2013: 142).

b. Uji Hipotesis

Setelah uji prasyarat dilakukan dan terbukti bahwa data-data yang diolah berdistribusi normal, maka dilanjutkan dengan pengujian hipotesis. Pengujian hipotesis dilakukan untuk mengetahui apakah hipotesis yang diajukan dapat diterima atau ditolak. Uji hipotesis yang digunakan adalah uji “t” dua sampel independen, dengan langkah-langkah sebagai berikut:

1. Menyusun Hipotesis secara Statistik

H_0 : $\mu_1 = \mu_2$

H_a : $\mu_1 \neq \mu_2$

H_0 : Tidak terdapat perbedaan yang signifikan antara kompetensi pedagogik guru IPA terlatih dan tidak terlatih pada program USAID Prioritas tingkat SMP di Kecamatan Tempe Kabupaten Wajo.

H_a : Terdapat perbedaan yang signifikan antara kompetensi pedagogik guru IPA terlatih dan tidak terlatih pada program USAID Prioritas tingkat SMP di Kecamatan Tempe Kabupaten Wajo.

2. Menghitung nilai t_{hitung}

$$t_{hitung} = \frac{X_1 - X_2}{\sqrt{\frac{(n_1 - 1) S_1^2 + (n_2 - 1) S_2^2}{n_1 + n_2 - 2} \left(\frac{1}{n_1} + \frac{1}{n_2} \right)}}$$

Keterangan :

X_1 = Rata- rata variabel x

X_2 = Rata- rata variabel y

S_1^2 = Varians variabel x

S_2^2 = Varians variabel y

n_1 = Jumlah sampel variabel x

n_2 = Jumlah sampel variabel y

th = Nilai t – hitung

(Tiro, 2008:252)

3. Menentukan Derajat Kebebasan (dk)

$Dk = n_1 - 2$ atau $n_2 - 2$, Atau

$$n_1 + n_2 - 2$$

(Purwanto, 2011: 199).

4. Membandingkan t_0 dengan t_{tabel} pada taraf $\alpha = 0,05$

$$\begin{aligned} t_{tabel} &= t_{(\alpha)(dk)} \\ &= t_{(0,05)(n_1 + n_2 - 2)} \end{aligned}$$

Tujuan membandingkan t_{hitung} dan t_{tabel} adalah untuk mengetahui hipotesis mana yang akan diterima berdasarkan kaidah pengujian.

5. Penarikan Kesimpulan

Jika nilai $t_{hitung} > t_{tabel}$, maka hipotesis diterima atau H_0 ditolak.

Jika nilai $t_{hitung} < t_{tabel}$, maka hipotesis ditolak atau H_0 diterima.

Hasil uji prasyarat analisis menunjukkan bahwa semua data penelitian memiliki sebaran yang tidak terdistribusi normal, sehingga pengujian hipotesis pada penelitian ini harus dilanjutkan dengan menggunakan uji statistik *non-parametrik* yaitu uji peringkat spearman (ρ).

1. Merumuskan Hipotesis secara statistik

$$H_0 : \rho_s \leq 0$$

$$H_1 : \rho_s > 0$$

Keterangan:

H_0 : Tidak terdapat perbedaan yang signifikan antara gambaran gaya belajar siswa dengan menggunakan *learning style inventory* baku dan tidak baku pada siswa kelas X SMA Negeri 2 Lambu Kabupaten Bima.

H_1 : terdapat perbedaan yang signifikan antara gambaran gaya belajar siswa dengan menggunakan *learning style inventory* baku dan tidak baku pada siswa kelas X SMA Negeri 2 Lambu Kabupaten Bima.

2. Menghitung nilai r hitung (r_s)

$$r_s = 1 - \frac{6 \sum d^2}{N(N^2 - 1)}$$

Dengan

r_s = koefisien rho (peringkat spearman)

N = Jumlah pasangan data

d = perbedaan ranking yang diperoleh pada tiap pasangan data

3. Menentukan nilai derajat kebebasan (dk)

$$Dk = N - 2 \text{ dengan } \alpha = 0,05$$

4. Menentulam nilai r_{tabel}


$$\begin{aligned}t_{tabel} &= r_{(x)} \\ &= r_{(0,05)}\end{aligned}$$

5. Kesimpulan

Jika $r_s > r_{tabel}$ maka H_0 ditolak

Jika $r_s < r_{tabel}$ maka H_0 diterima

(Kadir, 2015: 474)



BAB IV

HASIL PENELITIAN DAN PEMBAHASAN

A. Hasil Penelitian

1. Uji Validitas dan Reliabilitas Instrumen

a. Uji validitas

Pada penelitian ini instrumen yang digunakan untuk mengukur gaya belajar belajar siswa kelas X MIA di SMAN 2 Lambu Kabupaten Bima adalah Inventori dalam bentuk angket gaya belajar (*learning style inventory*) baku dan tidak baku. *learning style inventory* baku merupakan instrumen yang sudah digunakan oleh peneliti sebelumnya sedangkan *learning style inventory* tidak baku adalah instrumen yang disusun oleh peneliti dengan berpedoman pada *learning style inventory* baku. Kedua instrumen ini digunakan untuk mengukur gaya belajar siswa (diverger, assimilator, konverger dan akomodator).

Sebelum instrumen penelitian ini digunakan, peneliti terlebih dahulu melakukan validitas dan reliabilitas instrumen. Validitas instrumen yang digunakan pada penelitian ini adalah validitas isi/validitas pakar. Instrumen yang divalidasi di sini adalah angket gaya belajar (LSI) tidak baku yang dibuat berdasarkan indikator dari keempat gaya belajar tersebut. Pada penelitian ini, Validasi instrumen dilakukan oleh dua orang pakar, yaitu:

Tabel 4.1 Nama-Nama Validator

No.	Nama	Jabatan
1	Baharuddin, S.Pd.,M.Pd.	Dosen tetap pendidikan matematika
2	Suhardiman, S.Pd.,M.Pd.	Dosen tetap jurusan pendidikan fisika

Aspek-aspek yang divalidasi pada lembar inventory (angket) gaya belajar tidak baku oleh dua orang validator terdiri atas aspek petunjuk, bahasa dan kelayakan isi. Berdasarkan skor yang diberikan oleh dua validator untuk setiap aspek yang divalidasi, diperoleh hasil sebagai berikut:

Tabel 4.2 Hasil Validasi Instrumen Angket Gaya Belajar (LSI) Tidak Baku

No	Aspek	Rater 1	Rater 2	S ₁	S ₂	Σs	V	Keterangan	Kategori
1	Petunjuk	8	7	6	5	11	0.92	Valid	Sangat tinggi
2	Bahasa	10	11	7	8	15	0.83	Valid	Sangat tinggi
3	Kelayakan Isi	15	14	11	10	21	0.87	Valid	Sangat tinggi
Keseluruhan		33	32	24	23	47	0.87	Valid	Sangat tinggi

Tabel 4.2 menunjukkan bahwa koefisien validasi instrumen untuk aspek petunjuk sebesar 0.92, bahasa sebesar 0.83, dan aspek kelayakan isi sebesar 0.87. Ini menunjukkan bahwa instrumen *learning style inventory* (angket gaya belajar) tidak baku dikategorikan **valid**. Uji Aiken V memperbolehkan untuk menguji validitas secara keseluruhan dari instrumen instrument *learning style inventory* (angket gaya belajar) tidak baku. Berdasarkan tabel diperoleh, koefisien validitas secara keseluruhan dari instrumen sebesar 0.87 yang menunjukkan bahwa instrument tersebut adalah **valid**.

b. Uji Reabilitas

Berdasarkan hasil analisis dengan menggunakan *inter-rater agreement*, diperoleh koefisien reliabilitas R sebesar 0.67 atau dipersentasekan sebesar 67%. Dimana menurut Menurut Guilford (1956) dalam Nasrah (2015: 8) bahwa apabila

koefisien reabilitas 0,67 maka berada pada kategori tinggi yang berarti instrumen tersebut **reliabel**. Untuk lebih jelasnya dapat dilihat pada lampiran E. Validasi instrumen yaitu tabel E2. Reabilitas instrumen.

2. Analisis Deskriptif

a. Deskripsi Hasil Penelitian Tentang Gambaran Gaya Belajar Siswa Dengan Menggunakan *Learning Style Inventory* Baku

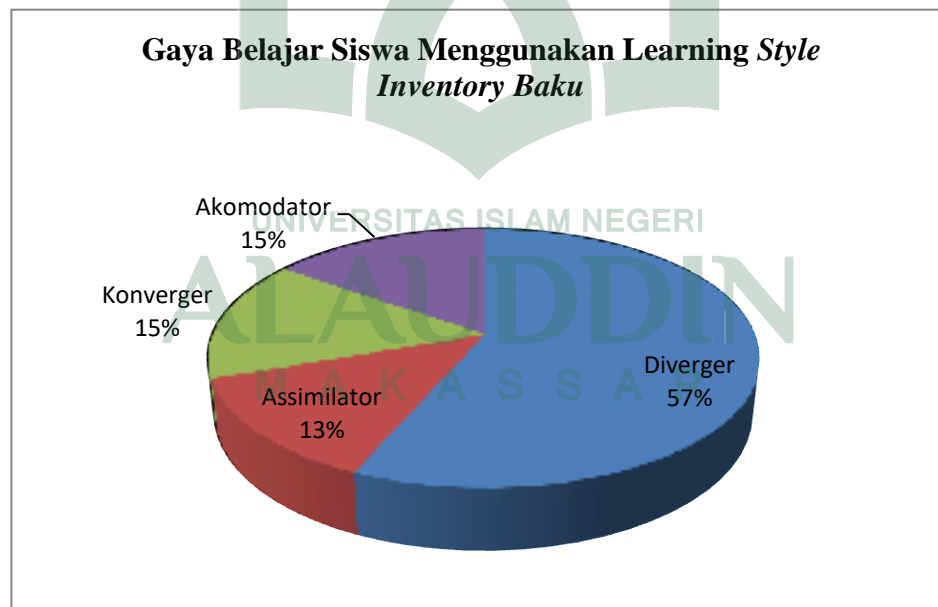
Gambaran Tipe gaya belajar siswa kelas X Mia SMAN 2 Lambu Kabupaten Bima yang diukur dengan menggunakan *learning style inventory* (LSI) Baku yang diadopsi dari peneliti terdahulu yaitu Regina Risa Dewi mahasiswa Universitas Sanata Dharma Yogyakarta dengan judul penelitian “Pengaruh Konsentrasi Belajar dan Berbagai Gaya Belajar Terhadap Hasil Belajar Siswa Kelas VII pada Pelajaran IPA Di SMP Negeri 1 Yogyakarta Tahun Ajaran 2015/2016” yang terdiri dari 32 item. Ke 32 item tersebut mengukur empat gaya belajar yaitu diverger, assimilator, konverger dan akomodator. Keempat gaya belajar tersebut masing-masing terdiri dari 8 pernyataan. Berdasarkan hasil angket gaya belajar (LSI) baku maka diperoleh gambaran gaya belajar siswa kelas X MIA di SMAN 2 Lambu Kabupaten Bima yang disajikan dalam tabel berikut ini.

Tabel 4.3 Distribusi Gaya Belajar Siswa Kelas X MIA Yang Diukur Menggunakan LSI Baku

No.	Gaya Belajar	Frekuensi (F)
1.	Diverger	26
2.	Assimilator	6
3.	Konverger	7
4.	Akomodator	7
	Jumlah	46

Berdasarkan tabel di atas dapat ditunjukkan bahwa gaya belajar siswa kelas X MIA di SMAN 2 Lambu Kabupaten Bima dengan menggunakan *learning style inventory* Baku yang paling dominan adalah gaya belajar diverger dengan jumlah siswa yang memiliki gaya belajar diverger sebanyak 26 siswa dari total jumlah siswa sebanyak 46 siswa. Sedangkan gaya belajar yang paling sedikit dimiliki oleh siswa adalah gaya belajar assimilator yaitu sebanyak 6 siswa.

Apabila dianalisis lebih lanjut atas gambaran gaya belajar siswa kelas X MIA SMAN 2 Lambu Kabupaten Bima yang diukur menggunakan instrumen *learning style inventory* baku, hal ini dapat disajikan dengan menggunakan diagram seperti dibawah ini:



Gambar 4.1. Grafik Distribusi Persentase Gaya Belajar Siswa Menggunakan *Learning Style Inventory* Baku

b. Deskripsi Hasil Penelitian Tentang Gambaran Gaya Belajar Siswa Dengan Menggunakan *Learning Style Inventory* Tidak Baku

Gambaran Tipe gaya belajar siswa kelas X Mia SMAN 2 Lambu Kabupaten Bima yang diukur dengan menggunakan *learning style inventory* (LSI) Tidak Baku yang disusun oleh peneliti dengan berpedoman pada instrumen baku yang redaksi pernyataan untuk setiap itemnya diubah tetapi memiliki makna yang sama. Instrumen ini terdiri dari 32 item yang mengukur empat gaya belajar yaitu diverger, assimilator, konverger dan akomodator. Keempat gaya belajar tersebut masing-masing terdiri dari 8 pernyataan. Berdasarkan hasil angket gaya belajar (LSI) tidak baku maka diperoleh gambaran gaya belajar siswa kelas X MIA di SMAN 2 Lambu Kabupaten Bima yang disajikan dalam tabel berikut ini.

Tabel 4.4 Distribusi Gaya Belajar Siswa Kelas X MIA Yang Diukur Menggunakan LSI Tidak Baku

No.	Gaya Belajar	Frekuensi (F)
1.	Diverger	25
2.	Assimilator	5
3.	Konverger	7
4.	Akomodator	9
	Jumlah	46

Berdasarkan tabel di atas dapat ditunjukkan bahwa gaya belajar siswa kelas X MIA di SMAN 2 Lambu Kabupaten Bima yang diukur menggunakan *learning style inventory* tidak baku yang paling dominan adalah gaya belajar diverger yaitu sebanyak 25 siswa dari 46 siswa. Sedangkan gaya belajar yang paling sedikit dimiliki siswa kelas X MIA adalah gaya belajar assimilator sebanyak 5 siswa.

Apabila dianalisis lebih lanjut atas gambaran gaya belajar siswa kelas X MIA SMAN 2 Lambu Kabupaten Bima yang diukur menggunakan instrumen *learning style inventory* tidak baku, hal ini dapat disajikan dengan menggunakan diagram seperti dibawah ini:



Gambar 4.2. Distribusi Persentase Gaya Belajar Siswa Menggunakan *Learning Style Inventory* Tidak Baku

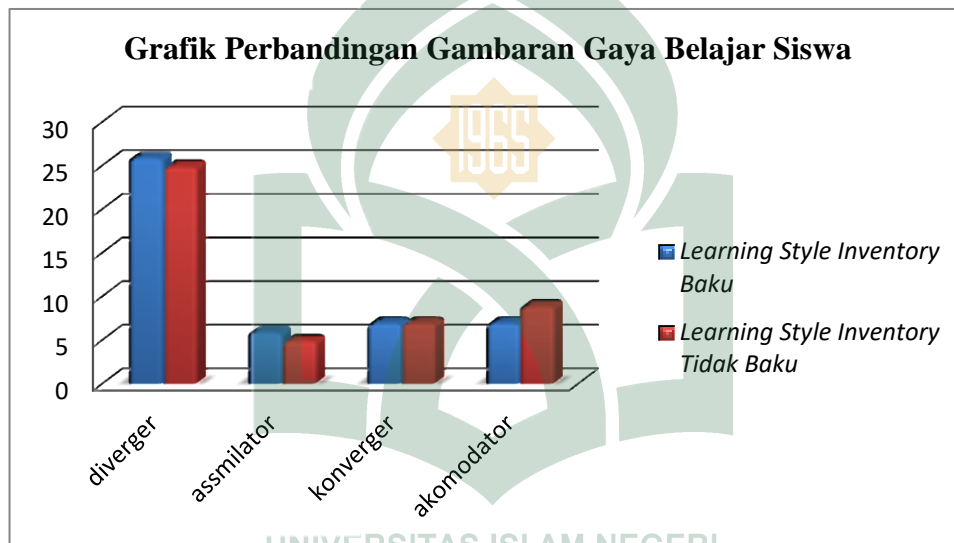
c. Perbandingan Pengukuran Gaya Belajar Siswa Menggunakan *Learning Style Inventory* Baku Dan Tidak Baku

Dari hasil analisis yang telah dilakukan peneliti selanjutnya akan mencari perbandingan pengukuran gaya belajar yang diukur menggunakan *learning style inventory* baku dengan *learning style inventory* tidak baku pada mata pelajaran fisika siswa kelas X MIA di SMAN 2 Lambu Kabupaten Bima. Perbandingan pengukuran gaya belajar siswa dengan menggunakan kedua instrumen itu ditunjukkan pada tabel di bawah ini.

Tabel 4.5 Distribusi Perbandingan Gambaran Gaya Belajar Siswa Kelas X MIA

No.	Gaya Belajar	Frekuensi	
		<i>Learning Style Inventory</i> Baku	<i>Learning Style Inventory</i> Tidak Baku
1	Diverger	26	25
2	Assimilator	6	5
3	Konverger	7	7
4	Akomodator	7	9

Berdasarkan data perbandingan gaya belajar diatas maka dapat digambarkan dalam bentuk grafik dibawah ini:



Gambar 4.3 Grafik Perbandingan Gaya Belajar Siswa Kelas X MIA SMAN 2 Lambu

3. Analisis Inferensial

a. Uji Prasyarat Analisi (Uji Asumsi Dasar)

Uji prasyarat diperlukan guna mengetahui apakah analisis data untuk pengujian hipotesis dapat dilanjutkan atau tidak. Uji prasyarat yang digunakan adalah uji normalitas. Uji normalitas digunakan untuk mengetahui apakah data-data yang diperoleh dalam penelitian terdistribusi normal atau tidak. Selain itu, uji normalitas juga merupakan penentuan uji hipotesis yang akan digunakan. Jika kedua data yang

diperoleh, baik dari *learning style inventory* baku dan *learning style inventory* tidak baku terdistribusi normal, maka pengujian hipotesis menggunakan uji statistik parametrik. Jika salah satu atau kedua data tidak terdistribusi normal, maka pengujian hipotesis dilanjutkan dengan menggunakan *statistic non-parametrik*.

Pengujian normalitas yang digunakan pada penelitian ini adalah uji *Kolmogorov-smirnov* pada taraf $\alpha = 0,05$ dengan bantuan program IBM SPSS v.20.

1) Uji Normalitas Data *Learning Style Inventory* Baku

Hasil pengujian normalitas data *learning style inventory* baku dengan menggunakan IBM SPSS v.20, dapat ditunjukkan pada tabel 4.6 berikut ini:

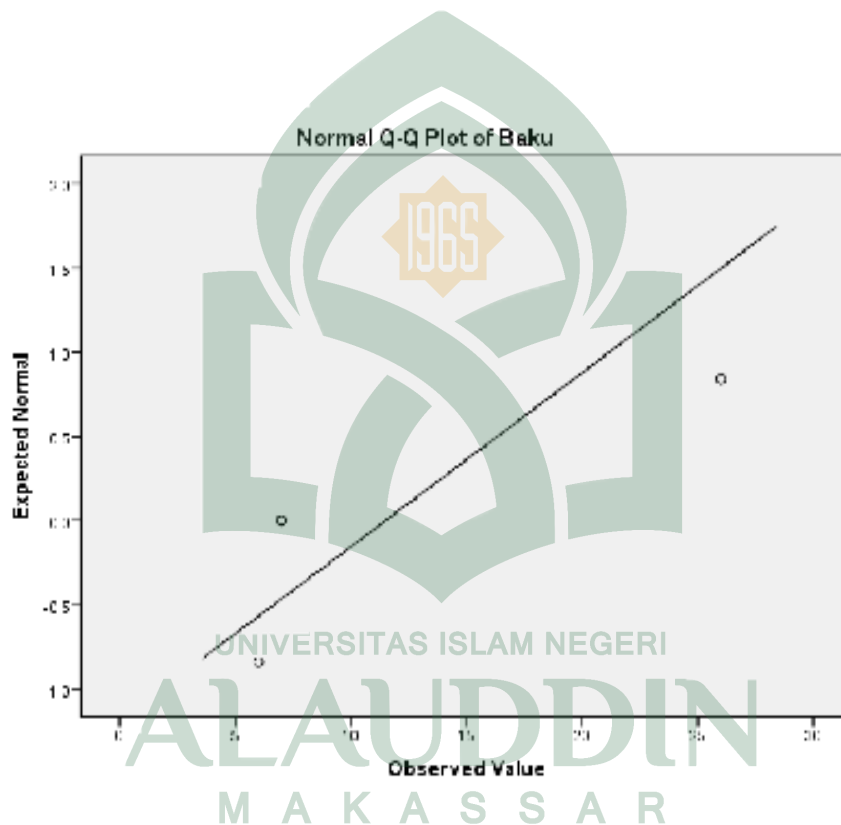
Tabel 4.6 Hasil uji normalitas data pengukuran gaya belajar siswa menggunakan *learning style inventory* baku

	Kolmogorov-Smirnov ^a			Shapiro-Wilk		
	Statistic	Df	Sig.	Statistic	Df	Sig.
Leraning Style Inventory Baku	.429	4	.	.672	4	.005

Berdasarkan tabel 4.6 di atas, maka dapat disimpulkan bahwa pada kolom statistik, diperoleh nilai sebesar 0,429 dan merupakan nilai *kolmogorov-smirnov* secara perhitungan (D_{hitung}). Sementara pada kolom *sign*, diperoleh nilai sebesar 0,000. Nilai *sign* tersebut lebih kecil dari nilai taraf signifikansi yang telah ditentukan

yaitu 0,05 (*sign.* < 0,05). Hal ini menunjukkan bahwa data pengukuran gaya belajar siswa menggunakan *learning style inventory* baku **tidak terdistribusi normal**.

Selain hasil di atas, gambaran ketidaknormalan data pengukuran gaya belajar siswa menggunakan *learning style inventory* baku pada siswa kelas X MIA SMAN 2 Lambu kabupaten Bima dapat ditunjukkan pada gambar grafik sebaran data berikut ini.



Gambar 4.4 Grafik normalitas data pengukuran gaya belajar siswa menggunakan *learning style inventory* baku

Gambar 4.4 di atas, menunjukkan sebaran data pengukuran gaya belajar siswa dengan menggunakan *learning style inventory* baku. Titik-titik yang terlihat pada gambar, mewakili variasi data pengukuran gaya belajar siswa, sementara garis linear menunjukkan kenormalan sebaran data. Berdasarkan gambar, dapat ditunjukkan

bahwa sebaran titik-titik data tidak merata pada garis linear. Hal ini menunjukkan bahwa data pengukuran gaya belajar siswa dengan menggunakan *learning style inventory* baku tidak tersebar secara norma atau **tidak terdistribusi normal**.

2) Uji Normalitas Data *Learning Style Inventory* Tidak Baku

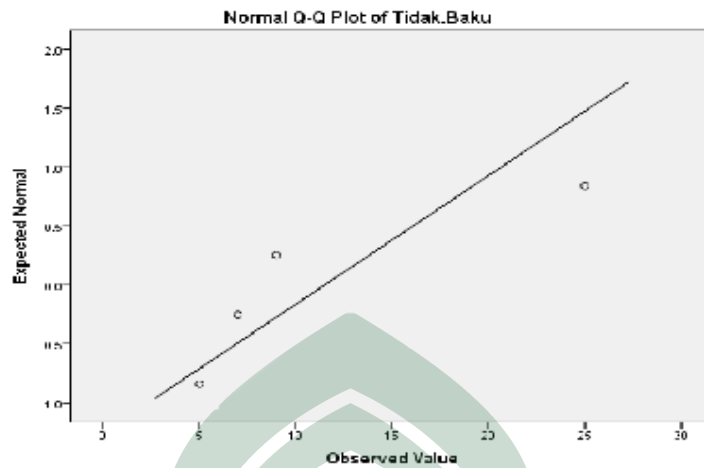
Hasil pengujian normalitas data *learning style inventory* tidak baku dengan menggunakan IBM SPSS v.20, dapat ditunjukkan pada tabel 4.7 berikut ini.

Tabel 4.7 Hasil uji normalitas data pengukuran gaya belajar siswa menggunakan *learning style inventory* tidak baku

	Kolmogorov-Smirnov ^a			Shapiro-Wilk		
	Statistic	Df	Sig.	Statistic	Df	Sig.
Learning Style Inventory Tidak Baku	.358	4	.	.790	4	.085

Berdasarkan tabel 4.7 di atas, maka dapat disimpulkan bahwa pada kolom statistik, diperoleh nilai sebesar 0,358 dan merupakan nilai *kolmogorov-smirnov* secara perhitungan (D_{hitung}). Sementara pada kolom *sign*, diperoleh nilai sebesar 0,000. Nilai *sign* tersebut lebih kecil dari nilai taraf signifikansi yang telah ditentukan yaitu 0,05 ($sign. < 0,05$). Hal ini menunjukkan bahwa data pengukuran gaya belajar siswa menggunakan *learning style inventory* tidak baku **tidak terdistribusi normal**.

Selain hasil diatas, gambaran ketidaknormalan data pengukuran gaya belajar siswa menggunakan *learning style inventory* tidak baku pada mata pelajaran fisika siswa kelas X MIA SMAN 2 Lambu kabupaten Bima dapat ditunjukkan pada gambar grafik sebaran data berikut ini.



Gambar 4.5 Grafik normalitas data pengukuran gaya belajar siswa menggunakan *learning style inventory* tidak baku

Gambar 4.5 di atas, menunjukkan sebaran data pengukuran gaya belajar siswa dengan menggunakan *Learning Style Inventory* tidak baku. Titik-titik yang terlihat pada gambar, mewakili variasi data pengukuran gaya belajar siswa, sementara garis linear menunjukkan kenormalan sebaran data. Berdasarkan gambar, dapat ditunjukkan bahwa sebaran titik-titik data tidak merata pada garis linear. Hal ini menunjukkan bahwa data pengukuran gaya belajar siswa dengan menggunakan *Learning Style Inventory* tidak baku tidak tersebar secara normal atau **tidak terdistribusi normal**.

b. Uji Run

Untuk memastikan kecenderungan pengukuran gaya belajar siswa dengan menggunakan *learning style inventory* baku dan tidak baku itu random atau sistematis dilakukan dengan menggunakan uji statistik *non-parametrik* yaitu uji run.

Berdasarkan hasil analisis dengan menggunakan IBM SPSS v.20, maka diperoleh hasil uji kecenderungan pengukuran gaya belajar siswa dengan menggunakan *learning style inventory* baku dan tidak baku, sebagai berikut:

Tabel 4.8 Hasil uji run
Runs Test

	Tanda
Test Value ^a	2.00
Cases < Test Value	8
Cases >= Test Value	38
Total Cases	46
Number of Runs	9
Z	-2.490
Asymp. Sig. (2-tailed)	.013

Pada tabel runt test (4.8), disarikan jumlah simbol (-) sebesar 8 dan simbol (+) sebesar 38, jumlah run sebesar 9, dan jumlah seluruh yang diobservasi (N) sebesar 46 orang dan angka 2 bersimbol (+) adalah modus. Selanjutnya, diperoleh $Z = -2,490$ dan $p\text{-value} = 0,013/2 = 0,0065$, sehingga $p\text{-value} < \text{taraf signifikan } (\alpha)$ ($p\text{-value} = 0,0065 < \alpha = 0,05$) dan hal ini menunjukkan bahwa H_0 ditolak dan H_1 diterima.

Berdasarkan hasil interpretasi tabel 4.8 di atas, dapat disimpulkan bahwa kecenderungan pengukuran gaya belajar siswa dengan menggunakan *learning style inventory* baku dan tidak baku terjadi secara sistematis (tidak random) artinya kecenderungan pengukuran gaya belajar kedua instrument itu sama.

C. Uji Hipotesis Penelitian

Hasil uji prasyarat analisis menunjukkan bahwa semua data penelitian memiliki sebaran yang tidak terdistribusi normal, sehingga pengujian hipotesis pada penelitian ini harus dilanjutkan dengan menggunakan uji statistik *non-parametrik*. Uji statistik *non-parametrik* yang digunakan adalah uji peringkat spearman pada taraf signifikan $\alpha = 0,05$.

Berdasarkan hasil analisis, maka diperoleh hasil uji hipotesis penelitian sebagai berikut:

Tabel 4.9 Hasil pengujian hipotesis penelitian dengan uji peringkat spearman (rho)
Correlations

		LSI.baku	LSI.tidak.baku
Spearman's rho	LSI.baku		
	Correlation Coefficient	1.000	.949
	Sig. (2-tailed)	.	.051
	N	4	4
	LSI.tidak.baku		
	Correlation Coefficient	.949	1.000
	Sig. (2-tailed)	.051	.
	N	4	4

Berdasarkan data pada tabel 4.9 di atas maka diperoleh nilai uji rho (r_{hitung}) sebesar 0,949 sedangkan Untuk $N = 4$ dan $\alpha = 0,05$ di peroleh harga kritis tata jenjang spearman ($r_{tabel} = 1,000$ artinya $r_{hitung} < r_{tabel}$. Kemudian $p\text{-value} = 0,051 > 0,05$ atau H_0 diterima dan H_1 ditolak. Sehingga dapat disimpulkan bahwa tidak terdapat perbedaan yang signifikan gambaran gaya belajar siswa yang diukur menggunakan *learning style inventory* baku dan tidak baku.

Sedangkan hasil analisis secara manual diperoleh $r_{hitung} = 0,4$, kemudian r_{tabel} ditentukan dengan melihat signifikansi (α) dan banyak pasangan data (N). Untuk $N = 4$ dan $\alpha = 0,05$ di peroleh harga kritis tata jenjang spearman (r_{tabel}) = 1,000. Berdasarkan data tersebut maka dapat disimpulkan bahwa nilai r_{hitung} lebih kecil dari (r_{tabel}) ($r_{hitung} = 0,4 < r_{tabel} = 1,000$), dengan demikian bahwa penelitian ini menerima H_0 dan menolak H_1 , artinya Tidak terdapat perbedaan yang signifikan antara gambaran gaya belajar siswa dengan menggunakan *learning style inventory* baku dan tidak baku pada siswa kelas X SMAN 2 Lambu Kabupaten Bima.

Kemudian statistik uji peringkat spearman (ρ) ditransformasikan kedalam statistik uji-t. Berdasarkan hasil pengolahan data diperoleh nilai t_{hitung} sebesar 0,616, sedangkan t_{tabel} diperoleh dengan melihat pada tabel distribusi t dengan memperhatikan derajat kebebasan atau degree of freedom (df) dan taraf signifikan, dimana penelitian ini diperoleh nilai t_{tabel} untuk $df = 2$ dan $\alpha = 0,05$ adalah sebesar 2,920. Dari data tersebut terlihat bahwa t_{hitung} lebih kecil dari t_{tabel} ($t_{hitung} < t_{tabel}$) sehingga H_0 diterima. Dengan demikian tidak terdapat perbedaan yang signifikan pengukuran gaya belajar siswa menggunakan *learning style inventory* baku dan pengukuran gaya belajar siswa menggunakan *learning style inventory* tidak baku.

B. Pembahasan

- 1. Gambaran Gaya Belajar Siswa yang Diukur Menggunakan *Learning Style Inventory* Baku dan Tidak Baku**

Dalam penelitian ini, peneliti mengukur gaya belajar siswa dengan menggunakan dua buah instrumen yaitu *learning style inventory* baku dan tidak baku. *learning style inventory* (angket gaya belajar) baku merupakan instrumen yang sudah digunakan oleh peneliti sebelumnya yaitu Regina Risa Dewi mahasiswa Universitas Sanata Dharma Yogyakarta dengan judul penelitian “Pengaruh Konsentrasi Belajar dan Berbagai Gaya Belajar Terhadap Hasil Belajar Siswa Kelas VII pada Pelajaran IPA Di SMP Negeri 1 Yogyakarta Tahun Ajaran 2015/2016”. Sedangkan inventori gaya belajar (angket gaya belajar) tidak baku merupakan instrumen yang disusun oleh peneliti sendiri. Kedua instrumen ini mengukur gaya belajar yang sama yaitu gaya belajar diverger, assimilator, konverger dan akomodator.

Gaya belajar diverger merupakan gaya belajar kombinasi dari perasaan dan pengamatan. Individu yang memiliki gaya belajar ini lebih mendahulukan pengamatan dalam menanggapi suatu persoalan setelah itu barulah ia menanggapi permasalahan. Hanya saja kekurangannya ia cenderung gampang bosan dalam menyelesaikan persoalan. Gaya belajar assimilator adalah tipe gaya belajar kombinasi dari berpikir dan mengamati. Orang yang memiliki gaya belajar ini memiliki pemikiran yang logis, singkat, jelas dan teoritis. Namun kekurangannya adalah individu pada tipe ini kurang perhatian terhadap orang lain. Gaya belajar konverger adalah tipe gaya belajar kombinasi dari berpikir dan bertindak. Individu pada tipe ini memiliki pemikiran yang logis, runtut, matang, objektif dan analitis. Gaya belajar akomodator merupakan tipe gaya belajar kombinasi antara perasaan dan tindakan. Individu pada tipe ini memiliki kemampuan belajar yang baik dari hasil pengalaman nyata yang dilakukan sendiri.

Setelah peneliti mengolah data yang telah diperoleh dari *learning style inventory* baku dan tidak baku dengan jumlah item masing-masing 32 item, maka peneliti melakukan pengujian analisis deskriptif, sehingga diperoleh gaya belajar yang paling banyak dimiliki oleh siswa kelas X MIA di SMAN 2 Lambu kabupaten Bima adalah gaya belajar diverger baik yang diukur menggunakan *learning style inventory* baku maupun yang diukur menggunakan *learning style inventory* tidak baku.

Berbeda dengan penelitian yang dilakukan oleh Manee Et Al (2013) dengan judul “Studi tentang Gaya Belajar pada Mahasiswa Kesehatan Menggunakan *Kolb’s Learning Style Inventory*” menyatakan bahwa kecenderungan gaya belajar mahasiswa kesehatan di Arab adalah assilator yang merupakan kombinasi dari *concrete experience* (CE) dan *abstract conceptualization* (AC). Adanya perbedaan hasil penelitian ini disebabkan karena subjek yang diteliti berbeda.

2. Perbedaan Gambaran Gaya Belajar Siswa yang Diukur Menggunakan *Learning Style Inventory* Baku dan Tidak Baku

Untuk melihat perbandingan pengukuran gaya belajar siswa dengan menggunakan *learning style inventory* baku dan tidak baku pada siswa kelas X MIA di SMAN 2 Lambu kabupaten Bima dengan melakukan pengujian hipotesis menggunakan uji peringkat spearman yang kemudian ditransformasikan ke statistik uji t. Hasil penelitian menunjukkan bahwa pengukuran gaya belajar siswa dengan menggunakan *learning style inventory* baku dan *learning style inventory* tidak baku pada siswa kelas X MIA di SMAN 2 Lambu kabupaten Bima mempunyai hasil yang relatif sama. Hal ini berdasarkan pada hasil uji statistik peringkat spearman (ρ) yang

ditransformasikan ke statistik uji-t dimana diperoleh nilai r_{hitung} lebih kecil dibandingkan dengan r_{tabel} .

Faktor yang menjadi penyebab hasil pengukuran gaya belajar siswa dengan menggunakan *learning style inventory* baku dan tidak baku relatif sama yaitu kedua instrumen yang digunakan itu ekuivalen atau paralel artinya kedua instrumen tersebut secara bahasa berbeda tapi maksudnya sama, dengan kata lain kedua instrumen itu mengukur indikator gaya belajar yang sama. Sehingga ketika kedua instrumen itu dalam hal ini *learning style inventory* baku dan tidak baku diberikan kepada responden yang sama, maka hasilnya sama atau hampir sama.

Hal ini sependapat dengan Hery Retnawati (2016: 87-88), bahwa Dua buah instrumen dikatakan paralel atau ekuivalen ketika kedua instrumen mempunyai kesamaan tujuan dalam pengukuran dan susunannya sama, namun redaksi bahasanya berbeda. Ketika kedua instrumen tersebut diberikan kepada responden yang sama maka hasilnya akan sama atau hampir sama. Kemudian penelitian Sri Sujarwadi mahasiswa pasca sarjana Universitas Negeri Jakarta (2011: 17) juga mengatakan bahwa jika dua bentuk tes yang serupa dilakukan pada waktu yang sama, maka hasilnya akan sama (ekuivalen).

Hal ini diperkuat oleh Zainal Arifin (2012: 329) juga mengatakan bahwa koefisien ekuivalen adalah jika mengkorelasikan dua buah tes yang paralel pada kelompok dan waktu yang sama. Syarat-syarat yang harus dipenuhi kedua tes paralel adalah kriteria yang dipakai kedua tes sama, masing-masing tes dikonstruksikan tersendiri, jumlah item dan isi sama serta dilakukan pada waktu yang sama. Hal serupa disampaikan oleh Zulkifli Matondang dalam jurnalnya yang berjudul

“Validitas dan Reliabilitas Suatu Instrumen Penelitian” menyatakan bahwa jika kita menggunakan pengetesan sekali maka kesamaan atau kesetaraan tes yang akan digunakan merupakan syarat mutlak yang harus dipenuhi, karena kemantapan atau konsistensi tanggapan terhadap butir-butir yang akan diperiksa.

Dari hasil penelitian dengan teori terkait mengenai pengukuran dua buah instrumen yang serupa dalam hal ini *learning style inventory* baku dan tidak baku untuk mengukur gaya belajar siswa diperoleh hasil yang serupa yakni kedua instrumen (*learning style inventory* baku dan tidak baku) memiliki gaya bahasa yang berbeda tetapi memiliki makna yang sama. Sehingga kedua instrumen tersebut mengukur indikator gaya belajar yang sama.

Selain itu, faktor yang mempengaruhi ada tidaknya perbedaan hasil pengukuran diantara kedua instrumen yang parallel yakni waktu pengisian instrumen tersebut. Dimana kedua instrumen (*learning style inventory* baku dan tidak baku) itu diisi oleh siswa pada waktu yang sama. Hal inilah yang menyebabkan gambaran gaya belajar siswa yang diukur dengan menggunakan *learning style inventory* baku dan tidak baku relatif sama.

Pada saat siswa mengisi kedua instrumen (*learning style inventory* baku dan tidak baku), siswa tidak sembarang memberi tanggapan terhadap pernyataan-pernyataan dari kedua instrumen tersebut. Mereka benar-benar membaca dan memahami maksud pernyataan-pernyataan dari kedua instrumen itu sebelum mereka mengisi, sehingga siswa memberikan skor yang sama atau hampir sama terhadap pernyataan-pernyataan dari kedua instrumen tersebut.

BAB V

PENUTUP

A. Kesimpulan

Berdasarkan penelitian yang telah dilakukan, maka kesimpulan yang dapat dipaparkan sebagai berikut:

1. Gambaran gaya belajar siswa yang diukur dengan menggunakan *learning style inventory* baku pada mata pelajaran fisika siswa kelas X MIA SMAN 2 Lambu kabupaten Bima yang paling dominan yaitu gaya belajar diverger sedangkan yang paling minimal dimiliki oleh siswa yaitu gaya belajar assimilator.
2. Gambaran gaya belajar siswa yang diukur dengan menggunakan *learning style inventory* tidak baku pada mata pelajaran fisika siswa kelas X MIA SMAN 2 Lambu kabupaten Bima yang paling dominan yaitu gaya belajar diverger sedangkan yang paling minimal dimiliki oleh siswa yaitu gaya belajar assimilator.
3. Tidak terdapat perbedaan yang signifikan gambaran gaya belajar siswa yang diukur menggunakan *learning style inventory* baku dan *learning style inventory* tidak baku pada mata pelajaran fisika siswa kelas X MIA SMAN 2 Lambu kabupaten Bima.

B. Implikasi

Berdasarkan penelitian yang dilakukan, maka implikasi yang dapat dipaparkan sebagai berikut:

1. Gaya belajar siswa merupakan salah satu faktor penunjang keberhasilan proses pembelajaran dikelas, oleh karena itu perlu dilakukan identifikasi

mengenai gaya belajar siswa, hal ini dapat dilakukan dengan menggunakan inventori gaya belajar (*learning style inventory*).

2. Guru di SMAN 2 Lambu Kabupaten Bima ketika mengajar di kelas X MIA agar lebih banyak memberikan pengalaman dan pengamatan langsung kepada siswa.
3. Perlu dilakukan penelitian serupa dengan membandingkan dua instrumen yang serupa (LSI baku dan tidak baku) untuk mengetahui tingkat kelayakan instrumen itu untuk digunakan (reliabel).
4. Agar peneliti selanjutnya yang ingin meneliti tentang gambaran gaya belajar siswa dengan menggunakan *learning style inventory* atau yang lainnya dapat dijadikan sebagai bahan referensi.

DAFTAR REFERENSI

- Alsa dkk. *“Eksplorasi Gaya dan Strategi Regulasi Belajar Mahasiswa yang Mendukung Pembelajaran Berpusat Mahasiswa”*. 2010.
- Anwar, Suroyo. *Pemahaman Individu, Observasi, Checklist, Interviu, Kuesioner dan Sosiometri*. Yogyakarta: Pustaka Pelajar. 2009.
- Arifin, zainal. *Evaluasi Pembelajaran*. Banteng: Direktorat Jenderal Pendidikan Islam Kementerian Agama. 2012.
- Arikunto, Suharsimi. *Prosedur Penelitian Suatu Pendekatan Praktik*. Jakarta: PT. Rineka Cipta. 2002.
- Arikunto, Suharsimi. *Prosedur Penelitian Suatu Pendekatan Praktik*. Jakarta: PT. Rineka Cipta. 2013.
- Creswell, John. *Riset Pendidikan Perencanaan, Pelaksanaan, dan Evaluasi Riset Kualitatif & Kuantitatif*. Yogyakarta : PUSTAKA PELAJAR. 2015.
- Darmadi, Hamid. *Metode Penelitian Pendidikan dan Sosial*. Bandung: Alfabeta. 2014.
- Depdiknas. *Undang-Undang RI No. 20 Tahun 2003 Tentang System Pendidikan Nasional*. Jakarta: Depdiknas. 2003.
- DePorter, B. & Hernacki, M. *Quantum Learning: Membiasakan Belajar Nyaman dan Menyenangkan*. (terjemahan Alwiyah Abdurrahman). Bandung: Kaifa (Buku asli diterbitkan tahun 1992). 1999.
- Dorcen, J dkk. *An Examination Of Kolb’s Learning Style Inventory*. USA: Florida International University. 2009.
- Emzir. *Metodologi penelitian pendidikan*. Jakarta : PT Raja Grafindo Persada.
- Fraenkel, Jack R dan Norman E. Wallen. 1993. *How ti design and evaluate research in education*. New York: McGraw-Hill Inc. 2008.
- Ghufron, M. Nur dan Rini Risnawita S. *Gaya Belajar Kajian Teoretik*. Yogyakarta: Pustaka Belajar. 2012.
- Hamzah, Uno. *Teori Motivasi dan Pengukuran*. Jakarta: Bumi Aksara.2006.
- Hanafiah, Kemas Ali. *Dasar-Dasar Statistika*. Jakarta: PT Raja Grafindo Persada. 2006.
- Hartono. *Statistik untuk Penelitian*. Yogyakarta: Pustaka Belajar. 2004.
- Kadir. *Statistika Terapan*. Jakarta: RajaGrafindo Persada. 2015.
- Matondang, Zulkifli. *Validitas dan Reliabilitas Suatu Instrumen Penelitian*. Jurnal Tabularasa PPS UNIMED. Vol.6 No. 1.2009.
- Nasution. *Berbagai Pendekatan dalam Proses Belajar dan Mengajar*. Jakarta: PT Bumi Aksara. 2000.
- Nasrah, dkk. *Pengembangan Perangkat Pembelajaran Fisika Berbasis Pendekatan Contextual Teaching and Learning (CTL) untuk Memotivasi dan*

Meningkatkan Hasil Belajar Fisika Peserta Didik Kelas VII SMPN 1 Balocci Pangkep. JPF. Volume 5 No. 2. 2015.

- Prashign, Barbara. *The Power of Learning Style: Memicu Anak Melejitkan Prestasi dengan Mengenal Gaya Belajarnya.* Bandung: Kaifa. 2007.
- Purwanto. *Statistika untuk penelitian.* Yogyakarta : pustaka belajar. 2011.
- Retnawati, Heri. *Analisis kuantitatif instrumen penelitian.* Yogyakarta: Parama Publishing. 2016.
- Siregar, Syofian. *Statistik Parametrik untuk Penelitian Kuantitatif.* Jakarta: Bumi Aksara. 2013.
- Siswoyo, Dwi dkk. *Ilmu Pendidikan.* Yogyakarta: UNY Press. 2007.
- Subana dkk. *Statistik Pendidikan.* Bandung: CV PUSTAKA SETIA. 2000.
- Sudjono. *Pengantar Statistika Pendidikan.* Jakarta: rajawali pers. 2010.
- Sugihartono, dkk. *Psikologi Pendidikan.* Yogyakarta: UNY Press. 2007.
- Sugiyono. *Metode Penelitian Bisnis (Pendekatan Kuantitatif, Kalitatif dan R&D).* Bandung: PT. Alfabet. 2009.
- Sugiyono. *Metode Penelitian Kuantitatif, Kalitatif dan R&D.* Bandung: PT. Alfabet. 2016.
- Sugiyono. *Metode Penelitian Pendidikan.* Bandung: Alfabeta. 2011.
- Sugiyono. *Metode Penelitian Kuantitatif, Kualitati dan R & D.* Bandung: Alfabeta. 2013.
- Sujarwadi, Sri. *Validitas dan Reliabilitas Instrumen Penelitian.* Jakarta: Program Pasca Sarjana UNJ. 2011.
- Supardi. *Aplikasi Statistik dalam Penelitian.* Jakarta: Change Publication. 2013.
- Supardin. *Kinerja Guru.* Jakarta: PT Raja Grafindo Persada. 2013.
- Suryabrata, S. *Pengembangan Alat Ukur Psikologis.* Jakarta : Depdikbud Dirjen Dikti. 2002.
- Tiro, Muhammad Arif. *Dasar-Dasar statistik, edisi ketiga.* Makassar: Andira Publisher Makassar. 2008.
- Yaumi, Muhammad. *Desain pembelajaran efektif.* Makassar: Alauddin University Press. 2012.
- Yusuf, A. Muri. *Asesmen dan Evaluasi Pendidikan.* Jakarta : PRENADAMEDIA GROUP. 2015.

LAMPIRAN A

DATA HASIL PENELITIAN

1. DATA MENTAH GAYA BELAJAR SISWA DENGAN MENGGUNAKAN LSI BAKU
2. DATA MENTAH GAYA BELAJAR SISWA DENGAN MENGGUNAKAN LSI TIDAK BAKU
3. DATA GAYA BELAJAR SISWA DENGAN MENGGUNAKAN LSI BAKU
4. DATA GAYA BELAJAR SISWA DENGAN MENGGUNAKAN LSI BAKU
5. DATA PERBANDINGAN GAYA BELAJAR SISWA DENGAN MENGGUNAKAN LSI BAKU DAN LSI TIDAK BAKU

A.1. DATA MENTAH GAYA BELAJAR SISWA DENGAN MENGGUNAKAN LSI BAKU

No	Nama	No. Item								Jumlah	Persentase %
		1	2	3	4	5	6	7	8		
1	Abdul Anas	4	4	3	3	4	4	2	4	28	87.5
2	Ahmad	4	4	3	3	3	3	3	4	27	84.375
3	Al Mujabir	4	4	3	4	4	3	4	4	30	93.75
4	Della Maulidah	4	4	4	4	4	4	2	4	30	93.75
5	Fikra	4	4	1	3	3	3	2	4	24	75
6	Hamzah	4	4	3	3	3	4	3	3	27	84.375
7	Heni Novita Sari	4	4	4	3	4	3	3	4	29	90.625
8	Ismardi	4	4	4	3	4	4	2	4	29	90.625
9	Istiqomah	4	3	3	2	4	3	3	4	26	81.25
10	M. Akbar Jayadi	4	4	3	3	4	4	2	4	28	87.5
11	M. Gifari	3	3	2	3	3	3	3	3	23	71.875
12	Mar'atun Soalihatin	3	3	2	3	4	4	2	3	24	75
13	Miswaton	3	3	2	4	3	4	2	4	25	78.125
14	Nur Intan Komalasari	4	3	3	4	4	3	3	4	28	87.5
15	Nur Komalasari	3	3	2	3	4	3	3	3	24	75
16	Nurlaelah	4	3	4	3	4	4	3	4	29	90.625
17	Ramdan	4	4	3	3	4	4	3	3	28	87.5
18	Rani	3	3	2	4	4	4	2	4	26	81.25
19	Sri wahyuni	4	4	3	3	4	3	3	4	28	87.5
20	St. Hawa	3	3	1	4	4	4	2	4	25	78.125
21	Tiara Nurhalimah	4	4	4	3	4	4	3	4	30	93.75
22	Wandi	3	3	3	3	3	3	2	4	24	75
23	Zainal Sulaiman	4	3	2	4	4	3	3	3	26	81.25
24	Abdul Kahir	3	3	3	3	3	2	3	4	24	75
25	Aksar	3	4	3	2	3	3	1	4	23	71.875
26	Azhar Yanti	3	4	4	4	4	4	2	4	29	90.625
27	Hairul Aksar	3	3	2	4	3	3	2	4	24	75
28	Ika Wulandari	4	4	3	3	4	3	2	4	27	84.375
29	Janwar	4	2	2	4	4	2	3	4	25	78.125
30	Jufirah	3	2	3	4	4	3	1	3	23	71.875
31	Jufrin	4	4	3	3	3	3	3	3	26	81.25
32	Junaidin	4	4	1	3	4	3	2	4	25	78.125

No	Nama	No. Item								Jumlah	Persentase %
		1	2	3	4	5	6	7	8		
33	M. Gunawan	4	4	2	3	4	3	3	4	27	84.375
34	Masita	4	4	3	4	4	3	1	4	27	84.375
35	Narti Marlianti	3	3	3	4	3	4	2	4	26	81.25
36	Nur Asiah	4	4	1	3	3	3	2	4	24	75
37	Nur Fauziah	2	3	4	3	2	3	4	4	25	78.125
38	Nurjihad	4	3	3	3	3	3	2	3	24	75
39	Nurwahidah	4	4	3	4	4	4	1	4	28	87.5
40	Putri Wulansari	4	4	3	4	4	3	1	4	27	84.375
41	Saihar	4	4	1	4	4	4	1	4	26	81.25
42	Ukbar Hairul Anas	4	4	4	4	4	3	3	4	30	93.75
43	Uswatun Hasanah h.	4	3	4	4	4	3	3	4	29	90.625
44	Wulandari	3	2	2	3	3	2	2	4	21	65.625
45	Zaini	4	4	3	3	3	4	1	3	25	78.125
46	Hairunisah	4	4	3	4	4	4	2	3	28	87.5

No. Item								Jumlah	Persentase %
9	10	11	12	13	14	15	16		
3	3	3	3	3	3	4	4	26	81.25
2	3	3	2	2	2	3	4	21	65.625
3	3	3	3	3	3	3	4	25	78.125
4	3	4	3	4	3	4	4	29	90.625
2	2	3	2	2	2	2	4	19	59.375
3	3	3	2	2	3	2	2	20	62.5
3	2	2	1	2	3	2	3	18	56.25
3	4	3	4	3	3	3	4	27	84.375
3	4	3	1	2	3	3	3	22	68.75
4	3	3	3	3	3	4	3	26	81.25
3	3	2	2	3	2	3	3	21	65.625
3	4	3	3	4	3	3	3	26	81.25
4	3	3	3	3	3	3	4	26	81.25
2	3	3	2	2	2	2	4	20	62.5
3	3	3	2	4	3	2	3	23	71.875
3	4	3	2	3	3	3	4	25	78.125
4	3	3	2	3	3	3	4	25	78.125
3	4	3	3	4	3	3	4	27	84.375

No. Item								Jumlah	Persentase
9	10	11	12	13	14	15	16		%
3	3	4	2	3	3	3	4	25	78.125
3	3	4	3	4	4	3	4	28	87.5
4	3	4	3	4	3	4	4	29	90.625
4	4	4	4	3	3	3	4	29	90.625
3	3	3	2	3	3	3	4	24	75
2	4	4	2	3	2	3	4	24	75
3	4	3	3	4	3	4	3	27	84.375
2	4	4	2	4	4	2	4	26	81.25
2	3	3	2	2	2	3	4	21	65.625
3	4	4	3	4	4	4	4	30	93.75
2	2	3	2	2	2	3	4	20	62.5
3	4	3	2	4	3	3	2	24	75
3	3	2	2	2	3	3	4	22	68.75
2	3	4	1	2	2	2	4	20	62.5
3	4	4	1	2	2	3	4	23	71.875
4	4	2	4	4	4	3	4	29	90.625
3	3	3	3	3	3	3	4	25	78.125
2	2	3	2	2	2	2	4	19	59.375
3	3	3	2	1	2	3	4	21	65.625
3	3	2	3	3	3	3	3	23	71.875
3	3	3	3	3	2	3	4	24	75
4	3	4	3	3	4	4	4	29	90.625
3	4	4	2	3	2	3	4	25	78.125
2	4	4	3	3	2	3	4	25	78.125
3	3	4	3	2	3	2	3	23	71.875
2	4	3	1	2	2	3	4	21	65.625
4	3	3	4	4	3	4	3	28	87.5
3	4	1	3	3	3	3	4	24	75

No. Item								Jumlah	Presentase %
17	18	19	20	21	22	23	24		
4	3	3	2	3	3	4	3	25	78.125
3	2	3	4	3	3	2	3	23	71.875
2	3	3	4	3	2	2	3	22	68.75
3	2	3	4	4	4	4	4	28	87.5
2	3	2	4	2	3	1	2	19	59.375
3	3	3	2	4	4	3	3	25	78.125
3	2	2	3	2	3	2	3	20	62.5
4	4	3	3	2	4	4	4	28	87.5
1	3	2	2	1	3	3	3	18	56.25
4	3	3	2	3	3	4	3	25	78.125
2	3	2	3	2	2	3	3	20	62.5
4	3	3	2	2	2	4	3	23	71.875
4	3	3	3	3	3	3	4	26	81.25
2	2	2	4	3	3	1	2	19	59.375
2	3	3	2	3	2	2	3	20	62.5
3	2	3	4	4	4	3	4	27	84.375
3	3	3	3	4	4	4	3	27	84.375
3	3	3	2	2	2	3	4	22	68.75
3	2	3	3	2	4	3	4	24	75
3	4	4	2	1	4	3	4	25	78.125
3	2	3	4	3	4	4	4	27	84.375
4	4	4	4	4	3	4	3	30	93.75
3	3	3	4	4	4	3	3	27	84.375
3	2	3	4	4	4	2	3	25	78.125
3	2	4	4	2	3	3	4	25	78.125
4	1	2	2	1	4	4	4	22	68.75
2	3	2	4	3	4	2	3	23	71.875
4	4	3	4	2	3	4	4	28	87.5
3	4	3	4	4	4	3	4	29	90.625
3	3	4	2	3	4	3	4	26	81.25
3	3	3	4	3	4	2	3	25	78.125
2	2	2	4	2	4	2	3	21	65.625
4	3	3	4	4	4	3	4	29	90.625
4	4	3	3	2	4	3	4	27	84.375

No. Item								Jumlah	Presentase %
17	18	19	20	21	22	23	24		
3	3	3	3	3	3	3	3	24	75
2	3	2	4	2	3	1	2	19	59.375
4	2	2	2	2	2	3	4	21	65.625
3	3	3	3	3	4	4	4	27	84.375
4	3	3	4	3	3	3	4	27	84.375
4	3	4	1	2	2	4	4	24	75
3	3	4	4	4	4	3	3	28	87.5
2	2	2	4	3	4	2	3	22	68.75
3	4	3	4	4	4	2	3	27	84.375
3	2	2	4	3	4	2	2	22	68.75
3	3	3	2	2	4	4	2	23	71.875
3	3	3	3	2	4	3	4	25	78.125

No. Item								Jumlah	Persentase %	Gaya Belajar
25	26	27	28	29	30	31	32			
3	3	3	4	4	3	3	3	26	81.25	Diverger
2	2	2	3	3	3	2	3	20	62.5	Diverger
3	3	2	3	3	3	3	4	24	75	Diverger
3	4	3	4	4	4	3	4	29	90.625	Diverger
2	2	2	3	2	3	2	3	19	59.375	Diverger
2	2	3	3	4	3	2	3	22	68.75	Diverger
2	3	3	4	4	3	2	3	24	75	Diverger
3	4	3	4	4	4	4	4	30	93.75	Akomodator
2	1	3	3	4	4	3	3	23	71.875	Diverger
3	3	3	3	3	3	3	3	24	75	Diverger
3	2	3	3	3	3	2	3	22	68.75	Diverger
3	2	2	4	3	3	3	4	24	75	Assimilator
3	4	3	3	3	4	3	4	27	84.375	Akomodator
2	2	2	3	3	2	2	4	20	62.5	Diverger
3	2	2	3	3	3	3	4	23	71.875	Diverger
4	2	3	4	4	4	3	4	28	87.5	Diverger
3	3	2	3	4	4	4	3	26	81.25	Diverger
3	2	2	4	4	3	3	4	25	78.125	Assimilator
3	2	3	4	4	3	3	3	25	78.125	Diverger
4	2	3	4	4	3	4	3	27	84.375	Assimilator

No. Item								Jumlah	Persentase %	Gaya Belajar
25	26	27	28	29	30	31	32			
3	4	3	4	4	3	3	4	28	87.5	Diverger
2	2	2	4	3	4	3	3	23	71.875	Konverger
2	2	2	4	4	3	3	3	23	71.875	Konverger
2	2	2	4	4	2	2	4	22	68.75	Konverger
4	2	2	4	4	3	4	3	26	81.25	Assimilator
4	3	1	4	4	4	2	3	25	78.125	Diverger
2	3	2	4	3	3	2	4	23	71.875	Diverger
4	3	2	4	4	3	4	3	27	84.375	Assimilator
3	2	2	4	3	3	2	4	23	71.875	konverger
3	3	2	3	4	3	3	3	24	75	Konverger
2	2	3	4	3	3	3	4	24	75	Diverger
2	2	2	4	2	2	1	4	19	59.375	Diverger
2	3	2	4	3	3	2	4	23	71.875	Konverger
3	4	3	4	4	4	4	4	30	93.75	Akomodator
3	3	3	4	3	3	3	3	25	78.125	Diverger
2	2	2	3	2	3	2	3	19	59.375	Diverger
4	2	3	4	3	4	2	4	26	81.25	Akomodator
4	3	3	4	4	3	3	4	28	87.5	Akomodator
3	3	2	4	2	3	2	4	23	71.875	Diverger
4	4	4	4	4	4	4	4	32	100	Akomodator
3	3	2	4	3	3	3	4	25	78.125	Konverger
2	2	3	4	3	2	2	3	21	65.625	Diverger
4	3	3	2	3	4	4	4	27	84.375	Diverger
4	2	3	4	4	3	2	4	26	81.25	Akomodator
3	3	3	3	3	4	3	4	26	81.25	Assimilator
3	3	2	4	4	3	4	4	27	84.375	Diverger

A.2. DATA MENTAH GAYA BELAJAR SISWA DENGAN MENGGUNAKAN LSI TIDAK BAKU

No	Nama	No item								Jumlah	Persentase %
		1	2	3	4	5	6	7	8		
1	Abdul Anas	4	4	3	3	3	3	2	3	25	78.125
2	Ahmad	4	4	3	3	3	4	3	4	28	87.5
3	Al Mujabir	4	4	3	4	4	3	2	4	28	87.5
4	Della Maulidah	3	4	4	4	4	4	4	4	31	96.875
5	Fikra	4	4	2	3	3	2	3	4	25	78.125
6	Hamzah	4	4	3	3	4	4	3	3	28	87.5
7	Heni Novita Sari	4	3	4	3	2	4	4	4	28	87.5
8	Ismardi	4	4	3	2	4	4	1	4	26	81.25
9	Istiqomah	4	3	3	2	3	4	2	3	24	75
10	M. Akbar Jayadi	4	4	3	3	3	3	3	4	27	84.375
11	M. Gifari	3	3	2	2	3	4	4	3	24	75
12	Mar'atun Soalihatin	4	3	2	3	4	4	2	4	26	81.25
13	Miswatun	3	4	3	3	4	3	2	4	26	81.25
14	Nur Intan Komalasari	4	3	3	4	4	3	3	4	28	87.5
15	Nur Komalasari	3	3	2	3	3	4	3	4	25	78.125
16	Nurlaelah	4	3	4	3	4	4	2	4	28	87.5
17	Ramdan	4	4	3	3	3	4	3	4	28	87.5
18	Rani	4	4	3	4	4	4	2	4	29	90.625
19	Sri wahyuni	3	3	3	2	4	3	3	3	24	75
20	St. Hawa	4	3	3	4	3	4	2	3	26	81.25
21	Tiara Nurhalimah	3	4	4	4	3	4	4	4	30	93.75
22	Wandi	4	2	3	3	3	3	3	4	25	78.125
23	Zainal Sulaiman	4	2	2	3	3	4	3	3	24	75
24	Abdul Kahir	3	3	3	3	3	2	2	4	23	71.875
25	Aksar	3	2	3	4	3	4	2	3	24	75
26	Azhar Yanti	4	3	4	4	4	4	1	4	28	87.5
27	Hairul Aksar	4	4	2	3	3	2	3	4	25	78.125
28	Ika Wulandari	4	4	4	3	4	4	2	4	29	90.625
29	Janwar	4	2	2	4	4	3	2	4	25	78.125
30	Jufirah	3	3	3	3	4	3	1	4	24	75
31	Jufrin	4	4	3	3	3	3	2	3	25	78.125
32	Junaidin	4	4	2	3	4	3	3	4	27	84.375

No	Nama	No item								Jumlah	Persentase %
		1	2	3	4	5	6	7	8		
33	M. Gunawan	4	4	2	3	4	3	3	4	27	84.375
34	Masita	4	4	3	3	3	4	2	4	27	84.375
35	Narti Marlianti	3	4	3	3	4	3	3	4	27	84.375
36	Nur Asiah	4	4	2	3	3	2	3	4	25	78.125
37	Nur Fauziah	4	2	3	2	4	4	1	4	24	75
38	Nurjihad	3	3	3	3	3	3	2	3	23	71.875
39	Nurwahidah	4	4	2	4	4	4	4	4	30	93.75
40	Putri Wulansari	4	3	4	4	3	4	1	4	27	84.375
41	Saihar	4	4	3	4	4	4	4	4	31	96.875
42	Ukbar Hairul Anas	4	4	4	4	4	4	1	4	29	90.625
43	Uswatun Hasanah h.	4	4	3	4	3	3	2	4	27	84.375
44	Wulandari	3	2	1	3	3	2	3	3	20	62.5
45	Zaini	4	4	3	3	3	4	4	2	27	84.375
46	Hairunisah	4	3	3	4	4	3	1	4	29	90.625

No. Item								Jumlah	Persentase %
9	10	11	12	13	14	15	16		
3	4	3	2	3	3	3	4	25	78.125
2	3	4	2	2	2	2	4	21	65.625
3	3	3	3	4	2	3	4	25	78.125
3	2	2	2	3	3	2	4	21	65.625
2	2	3	2	1	2	2	4	18	56.25
3	3	3	2	3	3	2	4	23	71.875
3	2	4	2	1	2	2	3	19	59.375
3	4	3	4	3	3	2	4	26	81.25
3	3	2	4	3	3	2	3	23	71.875
4	3	3	4	3	3	3	2	25	78.125
3	3	3	2	2	2	3	2	20	62.5
3	3	4	3	3	4	3	4	27	84.375
3	4	3	3	2	3	3	4	25	78.125
2	4	3	3	2	2	2	4	22	68.75
3	3	2	2	3	3	2	3	21	65.625
3	3	2	2	3	3	2	4	22	68.75

No. Item								Jumlah	Persentase %
9	10	11	12	13	14	15	16		
3	3	3	3	3	3	3	4	25	78.125
3	3	4	3	3	2	3	4	25	78.125
2	3	2	2	2	3	3	3	20	62.5
3	4	4	3	3	3	3	4	27	84.375
4	2	2	2	3	3	2	4	22	68.75
4	4	3	3	3	3	4	3	27	84.375
3	3	3	2	2	3	4	4	24	75
3	4	4	3	3	2	3	4	26	81.25
4	3	4	3	3	2	2	4	25	78.125
4	4	4	4	4	4	2	4	30	93.75
2	4	3	1	2	2	3	4	21	65.625
4	4	3	3	4	4	4	4	30	93.75
2	2	4	2	3	2	2	4	21	65.625
3	4	1	4	3	4	3	2	24	75
2	3	2	2	1	2	4	4	20	62.5
1	3	4	2	2	2	2	4	20	62.5
4	4	4	1	2	2	3	4	24	75
4	4	3	4	3	4	4	4	30	93.75
3	3	3	3	3	3	3	3	24	75
2	2	3	2	1	2	2	4	18	56.25
4	2	3	2	2	3	2	3	21	65.625
3	3	3	3	3	3	3	3	24	75
2	4	4	3	3	2	3	4	25	78.125
3	4	2	4	3	2	4	4	26	81.25
2	4	4	3	3	2	3	4	25	78.125
2	4	4	2	2	2	3	4	23	71.875
3	4	1	2	3	3	4	4	24	75
2	3	3	1	2	2	2	4	19	59.375
3	4	3	2	3	4	4	4	27	84.375
3	3	3	3	4	3	2	4	25	78.125

No. Item								Jumlah	Pesentase %
17	18	19	20	21	22	23	24		
4	3	3	3	3	3	3	3	25	78.125
3	3	2	4	3	3	2	3	23	71.875
3	3	3	4	4	3	2	3	25	78.125
4	2	3	4	4	4	4	3	28	87.5
2	2	3	4	2	3	2	2	20	62.5
3	3	3	3	4	3	2	3	24	75
2	2	2	2	3	3	2	3	19	59.375
3	4	4	3	2	4	4	3	27	84.375
3	3	2	2	2	3	3	3	21	65.625
3	3	3	4	3	3	4	3	26	81.25
3	2	2	3	2	3	3	2	20	62.5
4	2	3	3	3	2	4	3	24	75
4	3	3	3	3	3	4	3	26	81.25
2	2	3	3	3	3	2	3	21	65.625
2	2	3	3	3	2	3	2	20	62.5
3	2	3	2	2	4	3	4	23	71.875
3	3	3	4	4	4	2	4	27	84.375
4	3	3	2	2	2	4	3	23	71.875
3	2	2	3	2	3	3	3	21	65.625
3	2	2	3	2	3	3	3	21	65.625
4	2	3	4	3	4	2	4	26	81.25
4	4	4	4	4	3	3	3	29	90.625
3	3	3	4	4	4	4	4	29	90.625
2	2	3	4	3	4	2	3	23	71.875
3	2	3	3	2	4	3	3	23	71.875
4	2	4	4	2	4	4	4	28	87.5
2	3	3	4	3	4	2	3	24	75
4	3	3	3	3	3	4	4	27	84.375
3	4	3	4	4	4	3	3	28	87.5
4	3	3	4	4	3	3	4	28	87.5
3	3	3	4	3	3	2	3	24	75
1	3	2	4	3	4	2	2	21	65.625
4	4	3	4	4	2	3	4	28	87.5

No. Item								Jumlah	Pesentase %
17	18	19	20	21	22	23	24		
4	3	4	4	2	4	4	4	29	90.625
3	3	3	2	3	3	3	3	23	71.875
2	2	3	4	2	3	2	2	20	62.5
3	2	2	4	2	1	2	4	20	62.5
3	2	3	3	3	3	3	3	23	71.875
4	3	3	4	4	3	3	4	28	87.5
4	4	3	4	2	2	3	3	25	78.125
3	3	4	4	4	4	2	3	27	84.375
2	2	2	4	3	3	2	3	21	65.625
4	3	4	4	3	4	4	3	29	90.625
3	2	2	4	2	4	2	2	21	65.625
3	3	4	3	4	4	4	3	28	87.5
4	3	3	3	3	4	4	4	28	87.5

No. Item								Jumlah	Persentase %	Gaya Belajar
25	26	27	28	29	30	31	32			
3	2	4	4	4	3	3	3	26	81.25	Akomodator
2	2	2	4	4	3	2	3	22	68.75	Diverger
3	3	3	3	3	3	3	4	25	78.125	Diverger
3	2	2	4	4	3	3	3	24	75	Diverger
2	2	2	3	3	1	1	4	18	56.25	Diverger
2	2	2	3	4	3	3	3	22	68.75	Diverger
2	2	3	4	4	3	3	3	24	75	Diverger
3	3	3	4	4	3	4	4	28	87.5	Akomodator
2	2	3	4	3	3	2	3	22	68.75	Diverger
2	3	2	3	3	3	3	4	23	71.875	Diverger
2	2	3	4	4	3	3	2	23	71.875	Diverger
3	2	3	4	4	3	3	4	26	81.25	Assimilator
3	3	3	3	4	4	3	4	27	84.375	Akomodator
2	2	2	4	3	3	2	4	22	68.75	Diverger
2	2	2	4	4	3	3	3	23	71.875	Diverger
3	2	3	3	4	4	4	4	27	84.375	Diverger
3	3	3	3	4	3	4	3	26	81.25	Diverger

No. Item								Jumlah	Persentase %	Gaya Belajar
25	26	27	28	29	30	31	32			
3	2	3	4	4	4	3	4	27	84.375	Diverger
2	2	3	3	4	3	2	4	23	71.875	Diverger
3	2	3	4	4	3	3	3	25	78.125	Assimilator
3	2	3	4	4	3	3	3	25	78.125	Diverger
2	2	2	3	4	4	3	3	23	71.875	Konverger
2	2	2	3	4	4	3	3	23	71.875	Konverger
2	2	2	4	4	2	2	4	22	68.75	Assimilator
4	2	3	4	4	4	3	4	28	87.5	Akomodator
4	3	1	4	4	4	2	4	26	81.25	Assimilator
2	2	2	4	3	3	3	3	22	68.75	Diverger
4	3	3	4	4	3	3	3	27	84.375	Assimilator
3	2	2	4	4	3	3	4	25	78.125	Konverger
3	3	2	4	4	4	3	3	26	81.25	Konverger
2	2	3	4	3	3	3	4	24	75	Diverger
2	2	2	4	2	2	2	4	20	62.5	Diverger
2	2	2	4	4	3	2	4	23	71.875	Konverger
4	4	4	4	4	4	4	4	32	100	Akomodator
3	3	2	3	3	3	3	3	23	71.875	Diverger
2	2	2	3	3	1	1	3	17	53.125	Diverger
3	3	2	3	3	3	4	4	25	78.125	Akomodator
3	3	3	3	3	3	3	4	25	78.125	Akomodator
3	3	3	4	3	3	3	4	26	81.25	Diverger
4	3	3	4	4	3	4	4	29	90.625	Akomodator
3	2	3	4	3	3	3	4	25	78.125	Diverger
2	2	2	4	4	3	2	3	22	68.75	Diverger
4	2	3	4	4	4	3	4	28	87.5	Konverger
4	2	3	3	4	2	2	4	24	75	Akomodator
4	3	3	3	4	3	3	4	27	84.375	Konverger
3	3	2	3	3	3	3	3	23	71.875	Diverger

A.3. DATA GAYA BELAJAR SISWA DENGAN MENGGUNAKAN LSI BAKU

No.	Nama	Gaya Belajar	Skor	Persentase (%)
1	Abdul Anas	Diverger	28	88
2	Ahmad	Diverger	27	84
3	Al Mujabir	Diverger	30	94
4	Della Maulidah	Diverger	30	94
5	Fikra	Diverger	24	75
6	Hamzah	Diverger	27	84
7	Heni Novita Sari	Diverger	29	91
8	Ismardi	Akomodator	30	94
9	Istiqomah	Diverger	26	81
10	M. Akbar Jayadi	Diverger	28	88
11	M. Gifari	Diverger	23	72
12	Mar'atun Soalihatin	Assimilator	26	81
13	Miswatun	Akomodator	27	84
14	Nur Intan Komalasari	Diverger	28	88
15	Nur Komalasari	Diverger	24	75
16	Nurlaelah	Diverger	29	91
17	Ramdan	Diverger	28	88
18	Rani	Assimilator	27	84
19	Sri wahyuni	Diverger	28	88
20	St. Hawa	Assimilator	28	88
21	Tiara Nurhalimah	Diverger	30	94
22	Wandi	Konverger	30	94
23	Zainal Sulaiman	Konverger	27	84
24	Abdul Kahir	Konverger	25	78
25	Aksar	Assimilator	27	84
26	Azhar Yanti	Diverger	29	91
27	Hairul Aksar	Diverger	24	75
28	Hairunisah	Diverger	28	88
29	Ika Wulandari	Assimilator	30	94
30	Janwar	Konverger	29	91
31	Jufirah	Konverger	26	81
32	Jufrin	Diverger	26	81
33	Junaidin	Diverger	25	78
34	M. Gunawan	Konverger	29	91
35	Masita	Akomodator	30	94
36	Narti Marlianti	Diverger	26	81
37	Nur Asiah	Diverger	24	75

No.	Nama	Gaya Belajar	Skor	Persentase (%)
38	Nur Fauziah	Akomodator	26	81
39	Nurjihad	Akomodator	28	88
40	Nurwahidah	Diverger	28	88
41	Putri Wulansari	Akomodator	32	100
42	Saihar	Konverger	28	88
43	Wulandari	Akomodator	26	81
44	Ukbar Hairul Anas	Diverger	30	94
45	Uswatun Hasanah h.	Diverger	29	91
46	Zaini	Assimilator	28	88

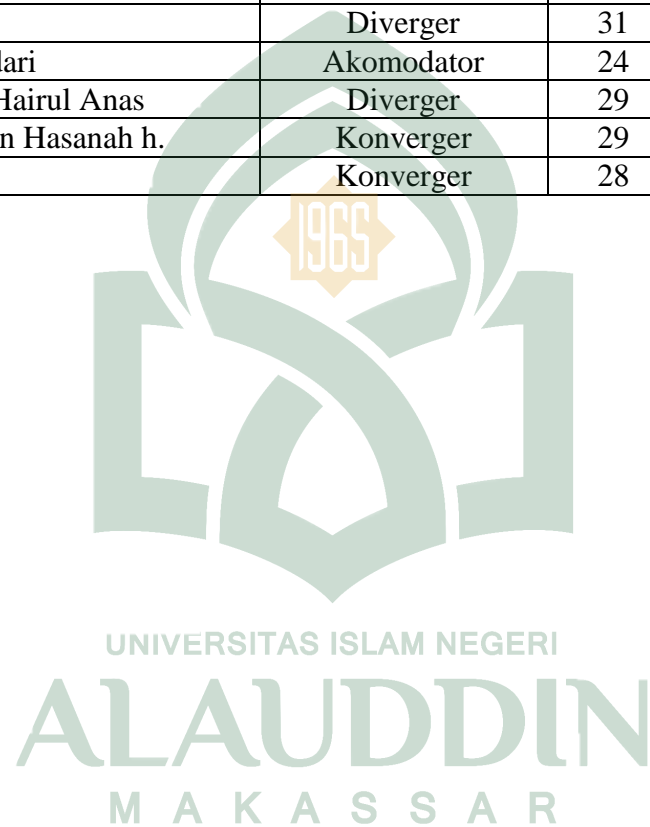


A.4. DATA GAYA BELAJAR SISWA DENGAN MENGGUNAKAN LSI TIDAK

BAKU

No.	Nama	Gaya Belajar	Skor	Persentase (%)
1	Abdul Anas	Akomodator	26	81
2	Ahmad	Diverger	28	88
3	Al Mujabir	Diverger	28	88
4	Della Maulidah	Diverger	31	97
5	Fikra	Diverger	25	78
6	Hamzah	Diverger	28	88
7	Heni Novita Sari	Diverger	28	88
8	Ismardi	Akomodator	28	88
9	Istiqomah	Diverger	24	75
10	M. Akbar Jayadi	Diverger	27	84
11	M. Gifari	Diverger	24	75
12	Mar'atun Soalihatin	Assimilator	27	84
13	Miswatun	Akomodator	27	84
14	Nur Intan Komalasari	Diverger	28	88
15	Nur Komalasari	Diverger	25	78
16	Nurlaelah	Diverger	28	88
17	Ramdan	Diverger	28	88
18	Rani	Diverger	29	91
19	Sri wahyuni	Diverger	24	75
20	St. Hawa	Assimilator	27	84
21	Tiara Nurhalimah	Diverger	30	94
22	Wandi	Konverger	29	91
23	Zainal Sulaiman	Konverger	29	91
24	Abdul Kahir	Assimilator	26	81
25	Aksar	Akomodator	28	88
26	Azhar Yanti	Assimilator	30	94
27	Hairul Aksar	Diverger	25	78
28	Hairunisah	Diverger	29	91
29	Ika Wulandari	Assimilator	30	94
30	Janwar	Konverger	28	88
31	Jufirah	Konverger	28	88
32	Jufrin	Diverger	25	78
33	Junaidin	Diverger	27	84
34	M. Gunawan	Konverger	28	88

No.	Nama	Gaya Belajar	Skor	Persentase (%)
35	Masita	Akomodator	32	100
36	Narti Marlianti	Diverger	27	84
37	Nur Asiah	Diverger	25	78
38	Nur Fauziah	Akomodator	25	78
39	Nurjihad	Akomodator	25	78
40	Nurwahidah	Diverger	30	94
41	Putri Wulansari	Akomodator	29	91
42	Saihar	Diverger	31	97
43	Wulandari	Akomodator	24	75
44	Ukbar Hairul Anas	Diverger	29	91
45	Uswatun Hasanah h.	Konverger	29	91
46	Zaini	Konverger	28	88



A.5. DATA PERBANDINGAN GAYA BELAJAR SISWA DENGAN MENGGUNAKAN LSI BAKU DAN LSI TIDAK BAKU

No.	Nama	Gaya Belajar menggunakan LSI Baku	Gaya Belajar menggunakan LSI Tidak Baku
1	Abdul Anas	Diverger	Akomodator
2	Ahmad	Diverger	Diverger
3	Al Mujabir	Diverger	Diverger
4	Della Maulidah	Diverger	Diverger
5	Fikra	Diverger	Diverger
6	Hamzah	Diverger	Diverger
7	Heni Novita Sari	Diverger	Diverger
8	Ismardi	Akomodator	Akomodator
9	Istiqomah	Diverger	Diverger
10	M. Akbar Jayadi	Diverger	Diverger
11	M. Gifari	Diverger	Diverger
12	Mar'atun Soalihatin	Assimilator	Assimilator
13	Miswatun	Akomodator	Akomodator
14	Nur Intan Komalasari	Diverger	Diverger
15	Nur Komalasari	Diverger	Diverger
16	Nurlaelah	Diverger	Diverger
17	Ramdan	Diverger	Diverger
18	Rani	Assimilator	Diverger
19	Sri wahyuni	Diverger	Diverger
20	St. Hawa	Assimilator	Assimilator
21	Tiara Nurhalimah	Diverger	Diverger
22	Wandi	Konverger	Konverger
23	Zainal Sulaiman	Konverger	Konverger
24	Abdul Kahir	Konverger	Assimilator
25	Aksar	Assimilator	Akomodator
26	Azhar Yanti	Diverger	Assimilator
27	Hairul Aksar	Diverger	Diverger
28	Hairunisah	Diverger	Diverger
29	Ika Wulandari	Assimilator	Assimilator
30	Janwar	Konverger	Konverger
31	Jufirah	Konverger	Konverger
32	Jufrin	Diverger	Diverger
33	Junaidin	Diverger	Diverger
34	M. Gunawan	Konverger	Konverger

No.	Nama	Gaya Belajar menggunakan LSI Baku	Gaya Belajar menggunakan LSI Tidak Baku
35	Masita	Akomodator	Akomodator
36	Narti Marlianti	Diverger	Diverger
37	Nur Asiah	Diverger	Diverger
38	Nur Fauziah	Akomodator	Akomodator
39	Nurjihad	Akomodator	Akomodator
40	Nurwahidah	Diverger	Diverger
41	Putri Wulansari	Akomodator	Akomodator
42	Saihar	Konverger	Diverger
43	Wulandari	Akomodator	Akomodator
44	Ukbar Hairul Anas	Diverger	Diverger
45	Uswatun Hasanah h.	Diverger	Konverger
46	Zaini	Assimilator	Konverger

LAMPIRAN B

ANALISIS DESKRIPTIF

1. GAMBARAN GAYA BELAJAR SISWA YANG DIUKUR
MENGUNAKAN *LEARNING STYLE INVENTORY* BAKU
2. GAMBARAN GAYA BELAJAR SISWA YANG DIUKUR
MENGUNAKAN *LEARNING STYLE INVENTORY* TIDAK BAKU



B.1. GAMBARAN GAYA BELAJAR SISWA YANG DIUKUR MENGGUNAKAN
LEARNING STYLE INVENTORY BAKU

1. Modus

No.	Gaya Belajar	Frekuensi
1	Diverger	26
2	Assimilator	6
3	Konverger	7
4	Akomodator	7

Berdasarkan tabel di atas maka diperoleh tipe gaya belajar siswa kelas X mia di SMA Negeri 2 Lambu kabupaten Bima dengan menggunakan *Learning Style Inventory* Baku adalah gaya belajar diverger. Hal ini terlihat bahwa yang paling banyak muncul adalah gaya belajar diverger yaitu sebanyak 26.

2. Menghitung persentase gaya belajar siswa

a. Diverger

$$\begin{aligned}
 P &= \frac{f}{n} \times 100 \% \\
 &= \frac{26}{46} \times 100 \% \\
 &= 56,5 \% \\
 &= 57 \%
 \end{aligned}$$

b. Assimilator

$$\begin{aligned}
 P &= \frac{f}{n} \times 100 \% \\
 &= \frac{6}{46} \times 100 \% \\
 &= 13,04 \% \\
 &= 13 \%
 \end{aligned}$$

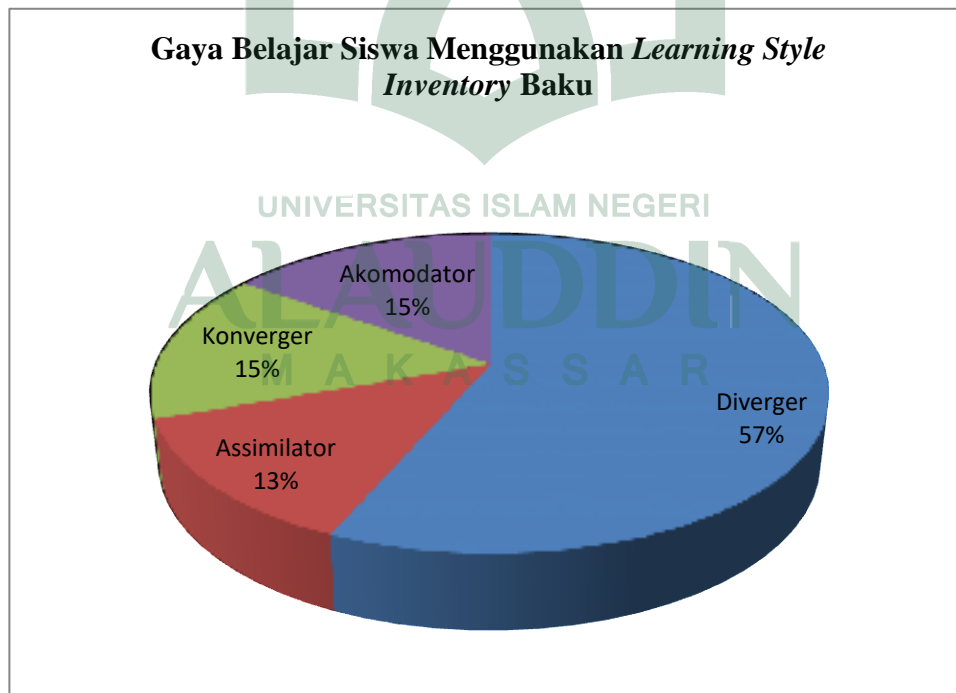
c. Konverger

$$\begin{aligned}
 P &= \frac{f}{n} \times 100 \% \\
 &= \frac{7}{46} \times 100 \% \\
 &= 15,21 \% \\
 &= 15 \%
 \end{aligned}$$

d. Assimilator

$$\begin{aligned}
 P &= \frac{f}{n} \times 100 \% \\
 &= \frac{7}{46} \times 100 \% \\
 &= 15,21 \% \\
 &= 15 \%
 \end{aligned}$$

Dari hasil analisis di atas dapat disajikan dalam bentuk diagram sebagai berikut.



B.2. GAMBARAN GAYA BELAJAR SISWA YANG DIUKUR MENGGUNAKAN
LEARNING STYLE INVENTORY BAKU

1. Modus

No.	N	Gaya Belajar	Frekuensi
1		Diverger	25
2		Assimilator	5
3		Konverger	7
4		Akomodator	9

Berdasarkan tabel di atas maka diperoleh tipe gaya belajar siswa kelas X mia di SMA Negeri 2 Lambu kabupaten Bima dengan menggunakan *Learning Style Inventory* tidak Baku adalah gaya belajar diverger. Hal ini terlihat bahwa yang paling banyak muncul adalah gaya belajar diverger yaitu sebanyak 25.

2. Menghitung persentase gaya belajar siswa

a. Diverger

$$\begin{aligned}
 P &= \frac{f}{n} \times 100 \% \\
 &= \frac{25}{46} \times 100 \% \\
 &= 54,37 \% \\
 &= 54 \%
 \end{aligned}$$

b. Assimilator

$$\begin{aligned}
 P &= \frac{f}{n} \times 100 \% \\
 &= \frac{5}{46} \times 100 \% \\
 &= 10,87 \% \\
 &= 11 \%
 \end{aligned}$$

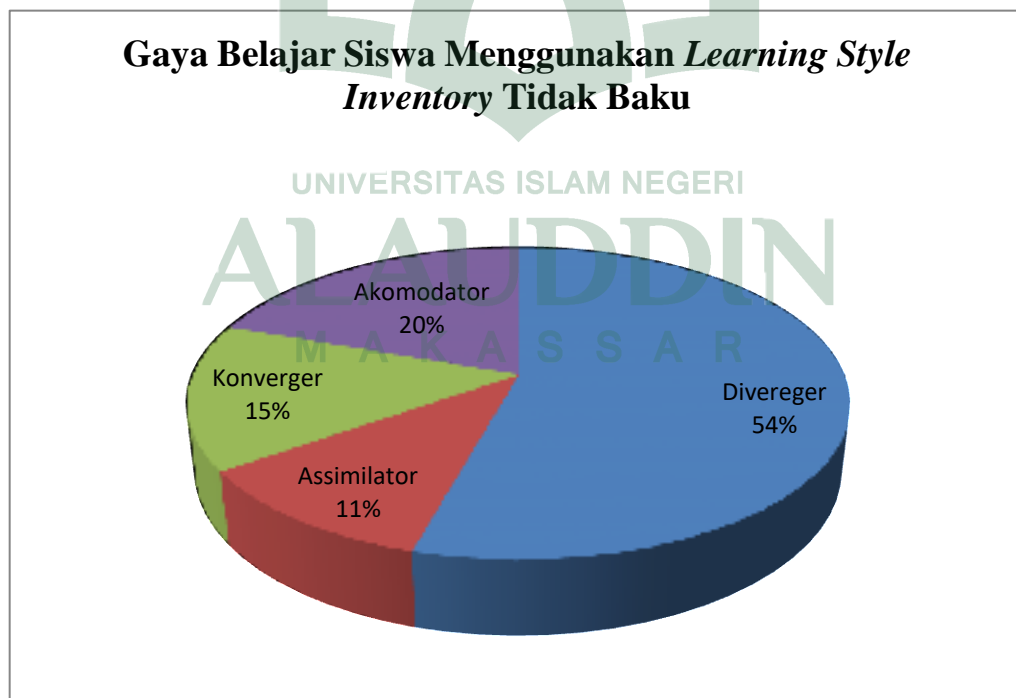
c. Konverger

$$\begin{aligned} P &= \frac{f}{n} \times 100 \% \\ &= \frac{7}{46} \times 100 \% \\ &= 15,21 \% \\ &= 15 \% \end{aligned}$$

d. Assimilator

$$\begin{aligned} P &= \frac{f}{n} \times 100 \% \\ &= \frac{9}{46} \times 100 \% \\ &= 19,56 \% \\ &= 20 \% \end{aligned}$$

Dari hasil analisis di atas dapat disajikan dalam bentuk diagram sebagai berikut.



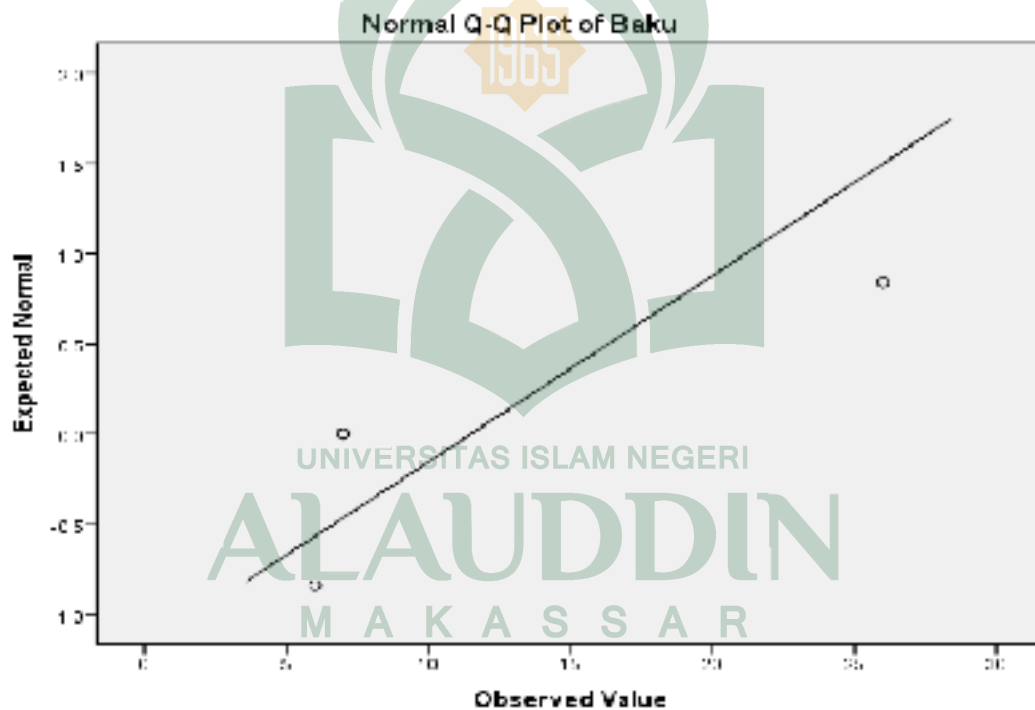
LAMPIRAN C

ANALISIS INFERENSIAL

1. ANALISIS NORMALITAS DATA *LEARNING STYLE INVENTORY* BAKU
2. ANALISIS NORMALITAS TES DATA *LEARNING STYLE INVENTORY* TIDAK BAKU
3. UJI RUN
4. PENGUJIAN HIPOTESIS MENGGUNAKAN STATISTIK UJI PERINGKAT SPEARMAN

C.1. Uji Normalitas Data Gambaran Gaya Belajar Siswa Menggunakan *Learning Style Inventory* Baku Dengan Program Ibm Spss.20

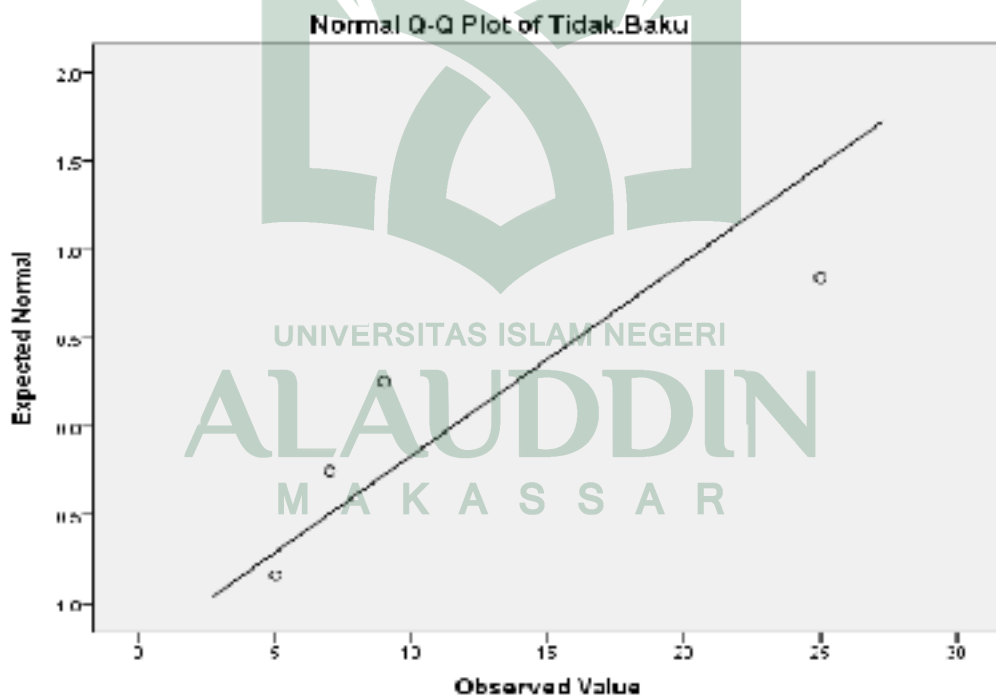
	Kolmogorov-Smirnov ^a			Shapiro-Wilk		
	Statistic	Df	Sig.	Statistic	Df	Sig.
LSI Baku	.429	4	.	.672	4	.005



Grafik normalitas data pengukuran gaya belajar siswa menggunakan *Learning Style Inventory* baku

C.2. Uji Normalitas Data Gambaran Gaya Belajar Siswa Menggunakan *Learning Style Inventory* Tidak Baku Dengan Program Ibm Spss.20

Tests of Normality						
	Kolmogorov-Smirnov ^a			Shapiro-Wilk		
	Statistic	df	Sig.	Statistic	df	Sig.
LSI Tidak.Baku	.358	4	.	.790	4	.085



Grafik normalitas data pengukuran gaya belajar siswa menggunakan *Learning Style Inventory* baku

C.3. UJI RUN

1. Uji Run Dengan Menggunakan Spss

Runs Test	
	tanda
Test Value ^a	2.00
Cases < Test Value	8
Cases >= Test Value	38
Total Cases	46
Number of Runs	9
Z	-2.490
Asymp. Sig. (2-tailed)	.013

2. Uji run dengan cara manual

No.	Nama	Gaya Belajar menggunakan LSI Baku	Gaya Belajar menggunakan LSI Tidak Baku	Tanda
1	Abdul Anas	Diverger	Akomodator	-
2	Ahmad	Diverger	Diverger	+
3	Al Mujabir	Diverger	Diverger	+
4	Della Maulidah	Diverger	Diverger	+
5	Fikra	Diverger	Diverger	+
6	Hamzah	Diverger	Diverger	+
7	Heni Novita Sari	Diverger	Diverger	+
8	Ismardi	Akomodator	Akomodator	+
9	Istiqomah	Diverger	Diverger	+
10	M. Akbar Jayadi	Diverger	Diverger	+
11	M. Gifari	Diverger	Diverger	+
12	Mar'atun Soalihatun	Assimilator	Assimilator	+

No.	Nama	Gaya Belajar menggunakan LSI Baku	Gaya Belajar menggunakan LSI Tidak Baku	Tanda
13	Miswatun	Akomodator	Akomodator	+
14	Nur Intan Komalasari	Diverger	Diverger	+
15	Nur Komalasari	Diverger	Diverger	+
16	Nurlaelah	Diverger	Diverger	+
17	Ramdan	Diverger	Diverger	+
18	Rani	Assimilator	Diverger	-
19	Sri wahyuni	Diverger	Diverger	+
20	St. Hawa	Assimilator	Assimilator	+
21	Tiara Nurhalimah	Diverger	Diverger	+
22	Wandi	Konverger	Konverger	+
23	Zainal Sulaiman	Konverger	Konverger	+
24	Abdul Kahir	Konverger	Assimilator	-
25	Aksar	Assimilator	Akomodator	-
26	Azhar Yanti	Diverger	Assimilator	-
27	Hairul Aksar	Diverger	Diverger	+
28	Hairunisah	Diverger	Diverger	+
29	Ika Wulandari	Assimilator	Assimilator	+
30	Janwar	Konverger	Konverger	+
31	Jufirah	Konverger	Konverger	+
32	Jufrin	Diverger	Diverger	+
33	Junaidin	Diverger	Diverger	+
34	M. Gunawan	Konverger	Konverger	+


No.	Nama	Gaya Belajar menggunakan LSI Baku	Gaya Belajar menggunakan LSI Tidak Baku	Tanda
35	Masita	Akomodator	Akomodator	+
36	Narti Marlianti	Diverger	Diverger	+
37	Nur Asiah	Diverger	Diverger	+
38	Nur Fauziah	Akomodator	Akomodator	+
39	Nurjihad	Akomodator	Akomodator	+
40	Nurwahidah	Diverger	Diverger	+
41	Putri Wulansari	Akomodator	Akomodator	+
42	Saihar	Konverger	Diverger	-
43	Wulandari	Akomodator	Akomodator	+
44	Ukbar Hairul Anas	Diverger	Diverger	+
45	Uswatun Hasanah h.	Diverger	Konverger	-
46	Zaini	Assimilator	Konverger	-

- 1) H_0 = urutan simbol adalah random
 H_1 = urutan simbol adalah sistematis
- 2) Daerah kritis pada $\alpha = 0,05$ adalah $Z < -1,96$ atau $Z > 1,96$
- 3) Menghitung nilai statistic Z:
- Jumlah bertanda (+) sebanyak (n_1) = 38
- Jumlah bertanda (-) sebanyak (n_2) = 8
- Jumlah run, $n_r = 9$
- jumlah seluruh observasi (N) = 46

$$\begin{aligned}
 \mu_r &= \left(\frac{2 n_1 n_2}{N} + 1 \right) - 0,5 \\
 &= \left(\frac{2 \times 38 \times 8}{46} + 1 \right) - 0,5 \\
 &= \left(\frac{608}{46} + 1 \right) - 0,5 \\
 &= (13,22 + 1) - 0,5 \\
 &= 14,22 - 0,5 \\
 &= 13,72
 \end{aligned}$$

$$\begin{aligned}
 \sigma_r &= \sqrt{\frac{2 n_1 n_2 (2 n_1 n_2 - N)}{N^2 (N - 1)}} \\
 &= \sqrt{\frac{2 \times 38 \times 8 (2 \times 38 \times 8 - 46)}{46^2 (46 - 1)}} \\
 &= \sqrt{\frac{608 (608 - 46)}{2116 (45)}} \\
 &= \sqrt{\frac{341696}{95220}} \\
 &= \sqrt{3,59} \\
 &= 1,895
 \end{aligned}$$

$$\begin{aligned}
 Z &= \frac{n_r - \mu_r}{\sigma_r} \\
 &= \frac{9 - 13,72}{1,895} \\
 &= \frac{-4,72}{1,895} \\
 &= -2,491
 \end{aligned}$$



$Z < Z_{tabel}$ ($Z = - 2,491 < Z_{tabel} = -1,96$) atau H_0 ditolak atau urutan tanda tidak random atau kejadiannya bersifat sistematis. sehingga dapat diperoleh informasi kecenderungan pengukuran gaya belajar dengan menggunakan Learning Style Inventory baku dan tidak baku memiliki hasil yang sama.



C.4. Pengujian Hipotesis Menggunakan Statistik Uji Peringkat Spearman

1. Pengujian Hipotesis Dengan Menggunakan Spss

Correlations

		LSI.baku	LSI.tidak.baku	
Spearman's rho	LSI.baku	Correlation Coefficient	.949	
		Sig. (2-tailed)	.051	
		N	4	
	LSI.tidak.baku	Correlation Coefficient	.949	1.000
		Sig. (2-tailed)	.051	.
		N	4	4

2. Pengujian Hipotesis Dengan Cara Manual

No.	Gaya Belajar	Frekuensi		d	d ²
		<i>Learning Style Inventory</i> Baku	<i>Learning Style Inventory</i> Tidak Baku		
1	Diverger	26	25	1	1
2	Assimilator	6	5	1	1
3	Konverger	7	7	0	0
4	Akomodator	7	9	-2	4
	Jumlah	-	-	0	6

6. Merumuskan Hipotesis secara statistik

$$H_0 : \rho_s \leq 0$$

$$H_1 : \rho_s > 0$$

Keterangan:

H_0 : Tidak terdapat perbedaan yang signifikan antara gambaran gaya belajar siswa dengan menggunakan *learning style inventory* baku dan tidak baku pada siswa kelas X SMA Negeri 2 Lambu Kabupaten Bima.

H_1 : terdapat perbedaan yang signifikan antara gambaran gaya belajar siswa dengan menggunakan *learning style inventory* baku dan tidak baku pada siswa kelas X SMA Negeri 2 Lambu Kabupaten Bima.

7. Menentukan nilai derajat kebebasan (dk)

$$Dk = N - 2 \text{ dengan } \alpha = 0,05$$

$$= 4 - 2$$

$$= 2$$

8. Menentukan nilai r_{tabel} pada $\alpha = 0,05$

Untuk $N = 4$ dan $\alpha = 0,05$ di peroleh harga kritis tata jenjang spearman

$$(r_{\text{tabel}}) = 1,000$$

9. Menghitung nilai r hitung (r_s)

$$\begin{aligned} r_s &= 1 - \frac{6 \sum d^2}{N(N^2 - 1)} \\ &= 1 - \frac{6 \times 6}{4(4^2 - 1)} \\ &= 1 - \frac{36}{4(15)} \\ &= 1 - \frac{36}{60} \\ &= 1 - 0,6 \\ &= 0,4 \end{aligned}$$

Kesimpulan:

Jika $r_s > r_{\text{tabel}}$ maka H_0 ditolak

Jika $r_s < r_{\text{tabel}}$ maka H_0 diterima

Berdasarkan hasil yang diperoleh dapat dirunjukkan bahwa $r_s = 0,4 < r_{\text{tabel}} = 1,000$. Hal ini dapat disimpulkan bahwa H_0 diterima dan H_1 ditolak. Dengan kata lain Tidak terdapat perbedaan yang signifikan antara gambaran gaya belajar siswa dengan menggunakan *learning style inventory* baku dan tidak baku pada siswa kelas X SMA Negeri 2 Lambu Kabupaten Bima.

Kemudian Koefisien rho spearman dapat ditranformasikan ke statistik uji-t, dengan rumus sebagai berikut:

$$\begin{aligned}
 t_0 &= r_s \sqrt{\frac{N-2}{1-r_s^2}} \\
 &= 0,4 \sqrt{\frac{4-2}{1-0,4^2}} \\
 &= 0,4 \sqrt{\frac{2}{1-0,16}} \\
 &= 0,4 \sqrt{\frac{2}{0,84}} \\
 &= 0,4 \sqrt{2,38} \\
 &= 0,4 \times 1,54 \\
 &= 0,616
 \end{aligned}$$

$T_{\text{tab}} = 2,920$ ($\alpha = 0,05$), sehingga $t_0 < t_{\text{ab}}$ atau H_0 diterima. Dengan demikian tidak terdapat perbedaan yang signifikan pengukuran gaya belajar siswa menggunakan *Learning Style Inventory* baku dan pengukuran gaya belajar siswa menggunakan *Learning Style Inventory* tidak baku.

LAMPIRAN D

INSTRUMEN PENELITIAN

1. KISI-KISI INSTRUMEN
2. ANGKET GAYA BELAJAR (LSI) BAKU
3. ANGKET GAYA BELAJAR (LSI) TIDAK BAKU



D.1: KISI_KISI INSTRUMEN

Kisi-Kisi Instrumen

Dimensi	Indikator	Nomor Item
Perasaan/ pengalaman konkret	Belajar melalui pengalaman	2, 25, 27, 30
	Belajar berkelompok	6, 28
	Cepat bosan dalam menyelesaikan masalah	7
	Menyukai hal-hal yang baru	8
Pengamatan/ refleksi pengamatan	Belajar melalui pengamatan	1, 5, 9,11
	Belajar dari berbagai sudut pandang	3
	Senang dengan tugas belajar	4
	Memiliki pengertian terhadap sesuatu/ menyimpulkan	10
	Memiliki keinginan hal yang dilakukan sama atau lebih baik dari sebelumnya	16
Pemikiran/ konseptualis asi Abstrak	Menyukai pelajaran yang menuntut analisis logis	15, 12, 26
	Belajar melalui pemikiran	17, 18
	Bertindak sesuai teori	13, 24
	Berpikir secara sistematis	14
Tindakan/ eksperimen Aktif	Menyelesaikan tugas secara mandiri	20, 21, 22
	Merespon suatu tantangan sebagai suatu kesempatan	31
	Memiliki kemampuan menyelesaikan permasalahan	19, 23, 29
	Menyukai kegiatan praktek	32

D.2: ANGKET GAYA BELAJAR (LSI) BAKU

ANGKET GAYA BELAJAR BAKU

Nama :

Kelas :

Petunjuk :

Lingkarilah pada salah satu jawaban yang paling di anggap sesuai dengan kondisi anda untuk setiap pernyataan berikut ini.

Keterangan :**1 : Sangat tidak setuju****3 : Setuju****2 : Tidak setuju****4 :Sangat setuju**

No	Pernyataan	Skor
1	Saya merasa lebih mudah mempelajari IPA dengan cara melihat/mengamati.	1 2 3 4
2	Saya mendapatkan banyak pengetahuan dan pengalaman baru dari hal-hal yang diamati.	1 2 3 4
3	Ketika mempelajari IPA, saya menyimak dengan berbagai sudut pandang.	1 2 3 4
4	Saya merasa senang apabila mendapatkan tugas dari guru IPA.	1 2 3 4
5	Dalam kegiatan diskusi hal pertama yang saya lakukan adalah mengamati terlebih dahulu jalannya kegiatan diskusi.	1 2 3 4
6	Saya mempelajari IPA, dan ketika mendapatkan persoalan saya ingin segera memecahkan persoalan tersebut dan mencari solusinya.	1 2 3 4
7	Saya tidak merasa bosan jika menyelesaikan persoalan yang membutuhkan waktu lama.	1 2 3 4

No	Pernyataan	Skor			
8	Saya menyukai pelajaran dengan materi-materi yang baru dan cara penyampaian yang menarik.	1	2	3	4
9	Saya merasa mudah mempelajari IPA melalui pengamatan dan kemampuan berpikir saya untuk memahaminya.	1	2	3	4
10	Saya menjelaskan hal yang saya ketahui dengan bahasa saya sendiri yang mudah dipahami.	1	2	3	4
11	Saya memperhatikan apakah teman saya dapat memahami materi IPA dengan baik atau tidak.	1	2	3	4
12	Saya menyukai materi IPA yang abstrak (agak sulit dipahami) dan membutuhkan pikiran kritis.	1	2	3	4
13	Saya selalu menggabungkan fakta yang saya peroleh ke dalam teori IPA yang saya pelajari dalam kehidupan sehari-hari.	1	2	3	4
14	Saya memiliki cara berpikir yang objektif, cermat, dan berurutan (runtut) dalam belajar IPA.	1	2	3	4
15	Saya menyelesaikan persoalan IPA dengan penalaran (jalan pikiran) saya.	1	2	3	4
16	Saya menginginkan hal yang saya lakukan minimal sama atau lebih baik dari yang pernah dilakukan sebelumnya.	1	2	3	4
17	Dalam mempelajari IPA saya terlebih dahulu memikirkan masalah yang saya hadapi lalu mengambil tindakan.	1	2	3	4
18	Saya mampu menemukan jalan pintas dalam pemikiran saya untuk menyelesaikan persoalan terkait IPA dan jawaban tersebut benar.	1	2	3	4
19	Saya selalu mempunyai ide untuk menyelesaikan persoalan terkait mata pelajaran IPA.	1	2	3	4
20	Saya cenderung menyukai tugas yang dalam pengerjaannya hanya tinggal memasukkan angka ke dalam rumus.	1	2	3	4
21	Saya suka mengerjakan latihan soal sendirian tanpa ada teman yang menemani.	1	2	3	4
22	Saya merespon sebuah tantangan untuk mengerjakan soal latihan di depan kelas dengan tujuan untuk mendapat nilai tambahan.	1	2	3	4
23	Saya memandang suatu persoalan IPA dengan secara menyeluruh kemudian barulah saya menganalisisnya.	1	2	3	4
24	Saya berusaha memahami suatu persoalan IPA berdasarkan teori yang benar.	1	2	3	4

No	Pernyataan	Skor			
25	Saya mempelajari IPA melalui hal-hal atau pengalaman nyata yang saya rasakan lalu saya mulai menyikapinya.	1	2	3	4
26	Saya suka mengerjakan persoalan IPA yang menantang.	1	2	3	4
27	Saya tidak mengerjakan sesuatu lebih berdasarkan pada dorongan perasaan daripada analisis logis.	1	2	3	4
28	Dalam menyelesaikan persoalan, saya meminta pendapat kepada teman yang lebih paham mengenai materi tersebut.	1	2	3	4
29	Saya berusaha keras untuk menyelesaikan persoalan yang saya hadapi.	1	2	3	4
30	Saya memiliki kemampuan belajar cukup baik, yang saya peroleh dari pengalaman yang saya dapatkan.	1	2	3	4
31	Saya suka membuat suatu rencana baru untuk mencari pengalaman baru yang menantang.	1	2	3	4
32	Saya menyukai kegiatan eksperimen.	1	2	3	4

Angket Gaya Belajar Baku

Nama : MARDUL AKSAR

Kelas : X mis²

Petunjuk :

Lingkirlah pada salah satu jawaban yang paling di anggap sesuai dengan kondisi anda untuk setiap pernyataan berikut ini.

Keterangan :

1 : Sangat tidak setuju

3 : Setuju

2 : Tidak setuju

4 : Sangat setuju

No	Pernyataan	Skor
1	Saya merasa lebih mudah mempelajari IPA dengan cara melihat/mengamati.	1 2 <u>3</u> 4
2	Saya mendapatkan banyak pengetahuan dan pengalaman baru dari hal-hal yang diamati.	1 2 <u>3</u> 4
3	Ketika mempelajari IPA, saya menyukai dengan berbagai sudut pandang.	1 <u>2</u> 3 4
4	Saya merasa senang apabila mendapatkan tugas dari guru IPA.	1 2 3 <u>4</u>
5	Dalam kegiatan diskusi hal pertama yang saya lakukan adalah mengamati terlebih dahulu jalannya kegiatan diskusi.	1 2 <u>3</u> 4

6	Saya mempelajari IPA, dan ketika mendapatkan persoalan saya ingin segera memecahkan persoalan tersebut dan mencari solusinya.	1	2	3	4
7	Saya tidak merasa bosan jika menyelesaikan persoalan yang membutuhkan waktu lama.	1	2	3	4
8	Saya menyukai pelajaran dengan materi-materi yang baru dan cara penyampaian yang menarik.	1	2	3	4
9	Saya merasa mudah mempelajari IPA melalui pengamatan dan kemampuan berpikir saya untuk memahaminya.	1	2	3	4
10	Saya menjelaskan hal yang saya ketahui dengan bahasa saya sendiri yang mudah dipahami.	1	2	3	4
11	Saya memperhatikan apakah teman saya dapat memahami materi IPA dengan baik atau tidak.	1	2	3	4
12	Saya menyukai materi IPA yang abstrak (agak sulit dipahami) dan membutuhkan pikiran kritis.	1	2	3	4
13	Saya selalu menghubungkan fakta yang saya peroleh ke dalam teori IPA yang saya pelajari dalam kehidupan sehari-hari.	1	2	3	4
14	Saya memiliki cara berpikir yang objektif, cermat, dan berurutan (rumit) dalam belajar IPA.	1	2	3	4
15	Saya menyelesaikan persoalan IPA dengan penalaran (jalan pikiran) saya.	1	2	3	4
16	Saya menginginkan hal yang saya lakukan minimal sama atau lebih baik dari yang pernah dilakukan sebelumnya.	1	2	3	4
17	Dalam mempelajari IPA saya terlebih dahulu				

	memikirkan masalah yang saya hadapi lalu mengambil tindakan.	1	2	3	4
18	Saya mampu menemukan jalan pintas dalam pemikiran saya untuk menyelesaikan persoalan terkait IPA dan jawaban tersebut benar.	1	2	3	4
19	Saya selalu mempunyai ide untuk menyelesaikan persoalan terkait mata pelajaran IPA.	1	2	3	4
20	Saya cenderung menyukai tugas yang dalam pengerjaannya hanya tinggal memasukkan angka ke dalam rumus.	1	2	3	4
21	Saya suka mengerjakan latihan soal sendiri tanpa ada teman yang menemani.	1	2	3	4
22	Saya merespon sebuah tantangan untuk mengerjakan soal latihan di depan kelas dengan tujuan untuk mendapat nilai tambahan.	1	2	3	4
23	Saya memandang suatu persoalan IPA dengan secara menyeluruh kemudian barulah saya menganalisisnya.	1	2	3	4
24	Saya berusaha memahami suatu persoalan IPA berdasarkan teori yang benar.	1	2	3	4
25	Saya mempelajari IPA melalui hal-hal atau pengalaman nyata yang saya rasakan lalu saya mulai menyikapinya.	1	2	3	4
26	Saya suka mengerjakan persoalan IPA yang menantang.	1	2	3	4
27	Saya tidak mengerjakan sesuatu lebih berdasarkan pada dorongan perasaan daripada analisis logis.	1	2	3	4
28	Dalam menyelesaikan persoalan, saya meminta pendapat kepada teman yang lebih paham mengenai materi tersebut.	1	2	3	4

29	Saya berusaha keras untuk menyelesaikan persoalan yang saya hadapi.	1	2	3	4
30	Saya memiliki kemampuan belajar cukup baik, yang saya peroleh dari pengalaman yang saya dapatkan.	1	2	3	4
31	Saya suka membuat suatu rencana baru untuk mencari pengalaman baru yang menantang.	1	2	3	4
32	Saya menyukai kegiatan eksperimen.	1	2	3	4



UNIVERSITAS ISLAM NEGERI
ALAUDDIN
M A K A S S A R

Angket Gaya Belajar Baku

Nama : IJKA WULANDARI

Kelas : X MIA 2

Petunjuk :

Lingkariilah pada salah satu jawaban yang paling di anggap sesuai dengan kondisi anda untuk setiap pernyataan berikut ini.

Keterangan :

1 : Sangat tidak setuju

3 : Setuju

2 : Tidak setuju

4 : Sangat setuju

No	Pernyataan	Skor
1	Saya merasa lebih mudah mempelajari IPA dengan cara melihat/mengamati.	1 2 3 (4)
2	Saya mendapatkan banyak pengetahuan dan pengalaman baru dari hal-hal yang diamati.	1 2 3 (4)
3	Ketika mempelajari IPA, saya menyimak dengan berbagai sudut pandang.	1 2 (3) 4
4	Saya merasa senang apabila mendapatkan tugas dari guru IPA.	1 2 (3) 4
5	Dalam kegiatan diskusi hal pertama yang saya lakukan adalah mengamati terlebih dahulu jalannya kegiatan diskusi.	1 2 3 (4)

6	Saya mempelajari IPA, dan ketika mendapatkan persoalan saya ingin segera memecahkan persoalan tersebut dan mencari solusinya.	1	2	3	4
7	Saya tidak merasa bosan jika menyelesaikan persoalan yang membutuhkan waktu lama.	1	2	3	4
8	Saya menyukai pelajaran dengan materi-materi yang baru dan cara penyampaian yang menarik.	1	2	3	4
9	Saya merasa mudah mempelajari IPA melalui pengamatan dan kemampuan berpikir saya untuk memahaminya.	1	2	3	4
10	Saya menjelaskan hal yang saya ketahui dengan bahasa saya sendiri yang mudah dipahami.	1	2	3	4
11	Saya memperhatikan apakah teman saya dapat memahami materi IPA dengan baik atau tidak.	1	2	3	4
12	Saya menyukai materi IPA yang abstrak (agak sulit dipahami) dan membutuhkan pikiran kritis.	1	2	3	4
13	Saya selalu menghubungkan fakta yang saya peroleh ke dalam teori IPA yang saya pelajari dalam kehidupan sehari-hari.	1	2	3	4
14	Saya memiliki cara berpikir yang objektif, cermat, dan berurutan (runtut) dalam belajar IPA.	1	2	3	4
15	Saya menyelesaikan persoalan IPA dengan penalaran (jalan pikiran) saya.	1	2	3	4
16	Saya menginginkan hal yang saya lakukan minimal sama atau lebih baik dari yang pernah dilakukan sebelumnya.	1	2	3	4
17	Dalam mempelajari IPA saya terlebih dahulu				

	memikirkan masalah yang saya hadapi lalu mengambil tindakan.	1	2	3	4
18	Saya mampu menemukan jalan pintas dalam pemukiman saya untuk menyelesaikan persoalan terkait IPA dan jawaban tersebut benar.	1	2	3	4
19	Saya selalu mempunyai ide untuk menyelesaikan persoalan terkait mata pelajaran IPA.	1	2	3	4
20	Saya cenderung menyukai tugas yang dalam pengerjaannya hanya tinggal memasukkan angka ke dalam rumus.	1	2	3	4
21	Saya suka mengerjakan latihan soal sendiri tanpa ada teman yang menemani.	1	2	3	4
22	Saya merespon sebuah tantangan untuk mengerjakan soal latihan di depan kelas dengan tujuan untuk mendapat nilai tambahan.	1	2	3	4
23	Saya memandang suatu persoalan IPA dengan secara menyeluruh kemudian barulah saya menganalisisnya.	1	2	3	4
24	Saya berusaha memahami suatu persoalan IPA berdasarkan teori yang benar.	1	2	3	4
25	Saya mempelajari IPA melalui hal-hal atau pengalaman nyata yang saya rasakan lalu saya mulai menyikapinya.	1	2	3	4
26	Saya suka mengerjakan persoalan IPA yang menantang.	1	2	3	4
27	Saya tidak mengerjakan sesuatu lebih berdasarkan pada dorongan perasaan daripada analisis logis.	1	2	3	4
28	Dalam menyelesaikan persoalan, saya meminta pendapat kepada teman yang lebih paham mengenai materi tersebut.	1	2	3	4

29	Saya berusaha keras untuk menyelesaikan persoalan yang saya hadapi.	1	2	3	④
30	Saya memiliki kemampuan belajar cukup baik, yang saya peroleh dari pengalaman yang saya dapatkan.	1	2	③	4
31	Saya suka membuat suatu rencana baru untuk mencari pengalaman baru yang menantang.	1	2	3	④
32	Saya menyukai kegiatan eksperimen.	1	2	③	4



UNIVERSITAS ISLAM NEGERI
ALAUDDIN
M A K A S S A R

Angket Gaya Belajar Balok

Nama : Nurjilveed

Kelas : X. Mata²

Petunjuk :

Lingkariilah pada salah satu jawaban yang paling di anggap sesuai dengan kondisi anda untuk setiap pernyataan berikut ini.

Keterangan :

1 : Sangat tidak setuju

3 : Setuju

2 : Tidak setuju

4 : Sangat setuju

No	Pernyataan	1	2	3	4
1	Saya merasa lebih mudah mempelajari IPA dengan cara melihat/mengamati.				④
2	Saya mendapatkan banyak pengetahuan dari pengalaman baru dari hal-hal yang diamati.			③	4
3	Ketika mempelajari IPA, saya menyimak dengan berbagai sudut pandang.			③	4
4	Saya merasa senang apabila mendiskusikan tugas dari guru IPA.			③	4
5	Dalam kegiatan diskusi hal pertama yang saya lakukan adalah mengamati terlebih dahulu jalannya kegiatan diskusi.			③	4

6	Saya mempelajari IPA, dan ketika mendapatkan persoalan saya ingin segera memecahkan persoalan tersebut dan mencari solusinya.	1	2	3	4
7	Saya tidak merasa bosan jika menyelesaikan persoalan yang membutuhkan waktu lama.	1	2	3	4
8	Saya menyukai pelajaran dengan materi-materi yang baru dan cara penyampaian yang menarik.	1	2	3	4
9	Saya merasa mudah mempelajari IPA melalui pengamatan dan kemampuan berpikir saya untuk memahaminya.	1	2	3	4
10	Saya menjelaskan hal yang saya ketahui dengan bahasa saya sendiri yang mudah dipahami.	1	2	3	4
11	Saya memperhatikan apakah teman saya dapat memahami materi IPA dengan baik atau tidak.	1	2	3	4
12	Saya menyukai materi IPA yang abstrak (agak sulit dipahami) dan membutuhkan pikiran kritis.	1	2	3	4
13	Saya selalu menggabungkan fakta yang saya peroleh ke dalam teori IPA yang saya pelajari dalam kehidupan sehari-hari.	1	2	3	4
14	Saya memiliki cara berpikir yang objektif, ceriat, dan berurutan (runtut) dalam belajar IPA.	1	2	3	4
15	Saya menyelesaikan persoalan IPA dengan penalaran (jalan pikiran) saya.	1	2	3	4
16	Saya menginginkan hal yang saya lakukan minimal sama atau lebih baik dari yang pernah dilakukan sebelumnya.	1	2	3	4
17	Dalam mempelajari IPA saya terlebih dahulu				

	memikirkan masalah yang saya hadapi lalu mengambil tindakan.	1	2	3	4
18	Saya mampu menemukan jalan pintas dalam pemikiran saya untuk menyelesaikan persoalan terkait IPA dan jawaban tersebut benar.	1	2	3	4
19	Saya selalu mempunyai ide untuk menyelesaikan persoalan terkait mata pelajaran IPA.	1	2	3	4
20	Saya cenderung menyukai tugas yang dalam pengerjaannya hanya tinggal memasukkan angka ke dalam rumus.	1	2	3	4
21	Saya suka mengerjakan latihan soal sendiri tanpa ada teman yang menemani.	1	2	3	4
22	Saya merespon sebuah tantangan untuk mengerjakan soal latihan di depan kelas dengan tujuan untuk mendapat nilai tambahan.	1	2	3	4
23	Saya memandang suatu persoalan IPA dengan secara menyeluruh kemudian barulah saya menganalisisnya.	1	2	3	4
24	Saya berusaha memahami suatu persoalan IPA berdasarkan teori yang benar.	1	2	3	4
25	Saya mempelajari IPA melalui hal-hal atau pengalaman nyata yang saya rasakan lalu saya mulai menyikapinya.	1	2	3	4
26	Saya suka mengerjakan persoalan IPA yang menantang.	1	2	3	4
27	Saya tidak mengerjakan sesuatu lebih berdasarkan pada dorongan perasaan daripada analisis logis.	1	2	3	4
28	Dalam menyelesaikan persoalan, saya meminta pendapat kepada teman yang lebih paham mengenai materi tersebut.	1	2	3	4

29	Saya berusaha keras untuk menyelesaikan persoalan yang saya hadapi.	1	2	3	4
30	Saya memiliki kemampuan belajar cukup baik, yang saya peroleh dari pengalaman yang saya dapatkan.	1	2	3	4
31	Saya suka membuat suatu rencana baru untuk mencari pengalaman baru yang menantang.	1	2	3	4
32	Saya menyukai kegiatan eksperimen.	1	2	3	4



UNIVERSITAS ISLAM NEGERI
ALAUDDIN
 M A K A S S A R

D.3: ANGKET GAYA BELAJAR (LSI) TIDAK BAKU

Angket Gaya Belajar Tidak Baku**A. Identitas Responden**

Nama :

Kelas :

B. Petunjuk Pengisian

1. Isilah identitas anda secara lengkap.
2. Bacalah dengan teliti pernyataan-pernyataan yang terdapat pada kolom di bawah ini!
3. Tanggapilah pernyataan-pernyataan tersebut dengan member tanda cek (√) pada kolom :

1 : Jika kamu sangat tidak setuju dengan pernyataan tersebut**2 : Jika kamu tidak setuju dengan pernyataan tersebut****3 : Jika kamu setuju dengan pernyataan tersebut****4 : Jika kamu sangat setuju dengan pernyataan tersebut**

No	Pernyataan	Skor			
		1	2	3	4
1	Dalam mempelajari fisika, Saya memperhatikan dengan baik.				
2	Saya memperoleh banyak informasi tentang fisika dari berbagai pengalaman dalam kehidupan sehari-hari.				
3	Saya memperhatikan berbagai sudut pandang ketika mempelajari fisika.				
4	Ketika guru memberikan tugas fisika Saya merasa senang.				
5	Saya mengamati terlebih dahulu berlangsungnya kegiatan diskusi sebelum mengeluarkan pendapat.				
6	Ketika Saya menghadapi masalah dalam				

No	Pernyataan	Skor			
		1	2	3	4
	mempelajari fisika saya berdiskusi dengan teman-teman untuk menyelesaikan masalah tersebut.				
7	Saya merasa bosan untuk memecahkan masalah fisika yang membutuhkan waktu lama.				
8	Saya senang belajar materi fisika yang baru ketika guru mengajar dengan cara yang menarik.				
9	Saya menyimak penjelasan dari guru ketika mempelajari fisika agar mudah dipahami.				
10	Saya belajar dengan baik ketika saya menerangkan sesuatu yang diketahui dengan cara saya sendiri				
11	Ketika belajar fisika, Saya suka mengamati penjelasan dari teman saya.				
12	Saya senang belajar materi fisika yang membutuhkan analisis cukup panjang untuk menyelesaikannya.				
13	Saya mengkaitkan kenyataan yang saya dapatkan dalam kehidupan sehari-hari ke dalam teori fisika yang saya pelajari.				
14	Ketika belajar fisika, Saya berpikir secara sistematis.				
15	Ketika memperoleh masalah dalam mempelajari fisika saya menyelesaikan masalah tersebut dengan ide saya sendiri.				
16	Saya menginginkan sesuatu yang dikerjakan hasilnya sama atau melebihi sesuatu yang dilakukan sebelumnya.				
17	Ketika belajar fisika saya terlebih dahulu memikirkan persoalan yang dihadapi sebelum bertindak.				
18	Saya mampu menemukan cara cepat dengan pemikiran saya untuk memecahkan permasalahan terkait fisika dengan benar.				
19	Saya mempunyai kemampuan yang baik dalam memecahkan masalah terkait mata pelajaran fisika.				
20	Saya senang mengerjakan tugas fisika yang dalam pengerjaannya memerlukan waktu yang singkat.				
21	Saya senang mengerjakan latihan soal Fisika sendirian.				
22	Saya mengerjakan soal fisika di depan kelas untuk memperoleh nilai tambahan dari guru.				
23	Saya memperhatikan suatu persoalan fisika secara				

No	Pernyataan	Skor			
		1	2	3	4
	keseluruhan kemudian barulah saya menganalisisnya.				
24	Saya berusaha memahami suatu permasalahan fisika berdasarkan teori.				
25	Saya mempelajari fisika melalui pengalaman yang saya alami dalam kehidupan sehari-hari kemudian saya mulai menyikapinya.				
26	Saya senang menyelesaikan persoalan fisika yang cukup sulit untuk diselesaikan.				
27	Saya bertindak berdasarkan intuisi atau dorongan hati daripada berdasarkan analisis logis				
28	Dalam mengerjakan tugas fisika, saya suka belajar berkelompok.				
29	Saya senang ketika menyelesaikan permasalahan fisika yang saya hadapi dengan jawaban benar.				
30	Melalui pengalaman yang saya dapatkan, kemampuan belajar saya cukup baik.				
31	Saya suka merencanakan sesuatu untuk mendapatkan pengetahuan baru yang menantang.				
32	Saya suka melakukan kegiatan yang bersifat praktek.				

Angket Gaya Belajar Tidak Baku

A. Identitas Responden

Nama : IKA WULANDRAI

Kelas : X Mia 2

B. Petunjuk Pengisian

1. Isilah identitas anda secara lengkap.
2. Bacalah dengan teliti pernyataan-pernyataan yang terdapat pada kolom di bawah ini!
3. Tanggapilah pernyataan-pernyataan tersebut dengan member tanda cek (√) pada kolom :
 - 1 : Jika kamu sangat tidak setuju dengan pernyataan tersebut
 - 2 : Jika kamu tidak setuju dengan pernyataan tersebut
 - 3 : Jika kamu setuju dengan pernyataan tersebut
 - 4 : Jika kamu sangat setuju dengan pernyataan tersebut

UNIVERSITAS ISLAM NEGERI
ALAUDDIN
M A K A S S A R

No	Pernyataan	Skor			
		1	2	3	4
1	Dalam mempelajari fisika, Saya memperhatikan dengan baik.				✓
2	Saya memperoleh banyak informasi tentang fisika dari berbagai pengalaman dalam kehidupan sehari-hari.				✓
3	Saya memperhatikan berbagai sudut pandang ketika mempelajari fisika.				✓
4	Ketika guru memberikan tugas fisika Saya merasa senang.			✓	
5	Saya mengamati terlebih dahulu berlangsungnya kegiatan diskusi sebelum mengeluarkan pendapat.				✓
6	Ketika Saya menghadapi masalah dalam mempelajari fisika saya berdiskusi dengan teman-teman untuk menyelesaikan masalah tersebut.				✓
7	Saya merasa bosan untuk memecahkan masalah fisika yang membutuhkan waktu lama.		✓		
8	Saya senang belajar materi fisika yang baru ketika guru mengajar dengan cara yang menarik.				✓
9	Saya berpikir secara logis ketika mempelajari fisika agar mudah dipahami.				✓
10	Saya belajar dengan baik ketika saya menerangkan sesuatu yang diketahui dengan cara saya sendiri				✓
11	Ketika belajar fisika, Saya suka mengamati penjelasan dari teman saya.			✓	
12	Saya senang belajar materi fisika yang membutuhkan analisis cukup panjang untuk			✓	

	menyelesaikannya.				
13	Saya mengkaitkan kenyataan yang saya dapatkan dalam kehidupan sehari-hari ke dalam teori fisika yang saya pelajari.				✓
14	Ketika belajar fisika, Saya berpikir secara sistematis.				✓
15	Ketika memperoleh masalah dalam mempelajari fisika saya menyelesaikan masalah tersebut dengan ide saya sendiri.				✓
16	Saya menginginkan sesuatu yang dikerjakan hasilnya sama atau melahiri sesuatu yang dilakukan sebelumnya.				✓
17	Ketika belajar fisika saya terlebih dahulu memikirkan persoalan yang dihadapi sebelum bertindak.				✓
18	Saya mampu menentukan cara cepat dengan pemikiran saya untuk memecahkan permasalahan terkait fisika dengan benar.			✓	
19	Saya mempunyai kemampuan yang baik dalam memecahkan masalah terkait mata pelajaran fisika.			✓	
20	Saya senang mengerjakan tugas fisika yang dalam pengerjaannya memerlukan waktu yang singkat.			✓	
21	Saya senang mengerjakan latihan soal Fisika sendirian.			✓	
22	Saya mengerjakan soal fisika di depan kelas untuk memperoleh nilai tambahan dari guru.			✓	
23	Saya memperhatikan suatu persoalan fisika secara keseluruhan kemudian barulah saya menganalisisnya.				✓

24	Saya berusaha memahami suatu permasalahan fisika berdasarkan teori.			✓
25	Saya mempelajari fisika melalui pengalaman yang saya alami dalam kehidupan sehari-hari kemudian saya mulai menyikapinya.			✓
26	Saya senang menyelesaikan persoalan fisika yang cukup sulit untuk diselesaikan.		✓	
27	Saya bertindak berdasarkan intuisi atau dorongan hati daripada berdasarkan analisis logis		✓	
28	Dalam mengerjakan tugas fisika, saya suka belajar berkelompok.			✓
29	Saya senang ketika menyelesaikan permasalahan fisika yang saya hadapi dengan jawaban benar.			✓
30	Melalui pengalaman yang saya dapatkan, ketertarikan belajar saya cukup baik.		✓	
31	Saya suka merencanakan sesuatu untuk mendapatkan pengetahuan baru yang menantang.		✓	
32	Saya suka melakukan kegiatan yang bersifat praktek.		✓	

Angket Gaya Belajar Tidak Baku

A. Identitas Responden

Nama : HAIRUL AKSAR

Kelas : X IPA²

B. Petunjuk Pengisian

1. Isilah identitas anda secara lengkap.
2. Bacalah dengan teliti pernyataan-pernyataan yang terdapat pada kolom di bawah ini!
3. Tanggapilah pernyataan-pernyataan tersebut dengan member tanda cek (✓) pada kolom :

1 : Jika kamu sangat tidak setuju dengan pernyataan tersebut

2 : Jika kamu tidak setuju dengan pernyataan tersebut

3 : Jika kamu setuju dengan pernyataan tersebut

4 : Jika kamu sangat setuju dengan pernyataan tersebut

UNIVERSITAS ISLAM NEGERI
ALA UDDIN
M A K A S S A R

No	Pernyataan	Skor			
		1	2	3	4
1	Dalam mempelajari fisika, Saya memperhatikan dengan baik.				✓
2	Saya memperoleh banyak informasi tentang fisika dari berbagai pengalaman dalam kehidupan sehari-hari.				✓
3	Saya memperhatikan berbagai sudut pandang ketika mempelajari fisika.		✓		
4	Ketika guru memberikan tugas fisika, Saya merasa senang.			✓	
5	Saya mengamati terlebih dahulu berlangsungnya kegiatan diskusi sebelum mengeluarkan pendapat.			✓	
6	Ketika Saya menghadapi masalah dalam mempelajari fisika saya berdiskusi dengan teman-teman untuk menyelesaikan masalah tersebut.		✓		
7	Saya merasa bosan untuk memecahkan masalah fisika yang membutuhkan waktu lama.			✓	
8	Saya senang belajar materi fisika yang baru ketika guru mengajar dengan cara yang menarik.				✓
9	Saya berpikir secara logis ketika mempelajari fisika agar mudah dipahami.		✓		
10	Saya belajar dengan baik ketika saya menerangkan sesuatu yang diketahui dengan cara saya sendiri.				✓
11	Ketika belajar fisika, Saya suka mengamati penjelasan dari teman saya.			✓	
12	Saya senang belajar materi fisika yang membutuhkan analisis cukup panjang untuk	✓			

	menyelesaikannya.			
13	Saya mengkaitkan kenyataan yang saya dapukan dalam kehidupan sehari-hari ke dalam teori fisika yang saya pelajari.	✓		
14	Ketika belajar fisika, Saya berpikir secara sistematis.	✓		
15	Ketika memperoleh masalah dalam mempelajari fisika saya menyelesaikan masalah tersebut dengan ide saya sendiri.		✓	
16	Saya menginginkan sesuatu yang dikerjakan hasilnya sama atau melebihi sesuatu yang dilakukan sebelumnya.			✓
17	Ketika belajar fisika saya terlebih dahulu memikirkan persoalan yang dihadapi sebelum bertindak.	✓		
18	Saya mampu menemukan cara tepat dengan pemikiran saya untuk memecahkan permasalahan terkait fisika dengan benar.		✓	
19	Saya mempunyai kemampuan yang baik dalam memecahkan masalah terkait mata pelajaran fisika.		✓	
20	Saya senang mengerjakan tugas fisika yang dalam pengerjaannya memerlukan waktu yang singkat.			✓
21	Saya senang mengerjakan latihan soal Fisika sendiri.		✓	
22	Saya mengerjakan soal fisika di depan kelas untuk memperoleh nilai tambahan dari guru.			✓
23	Saya memperhatikan suatu persoalan fisika secara keseluruhan kemudian barulah saya menganalisisnya.	✓		

24	Saya berusaha memahami suatu permasalahan fisika berdasarkan teori.			✓	
25	Saya mempelajari fisika melalui pengalaman yang saya alami dalam kehidupan sehari-hari kemudian saya mulai menyikapinya.		✓		
26	Saya senang menyelesaikan persoalan fisika yang cukup sulit untuk diselesaikan.		✓		
27	Saya bertindak berdasarkan intuisi atau dorongan hati daripada berdasarkan analisis logis		✓		
28	Dalam mengerjakan tugas fisika, saya suka belajar berkelompok.				✓
29	Saya senang ketika menyelesaikan permasalahan fisika yang saya hadapi dengan jawaban benar.			✓	
30	Melalui pengalaman yang saya dapatkan, kemampuan belajar saya cukup baik.			✓	
31	Saya suka merencanakan sesuatu untuk mendapatkan pengetahuan baru yang menantang.			✓	
32	Saya suka melakukan kegiatan yang bersifat praktek.			✓	

Angket Gaya Belajar Tidak Baku

A. Identitas Responden

Nama : Nurjihadel

Kelas : X MIA 2

B. Petunjuk Pengisian

1. Isilah identitas anda secara lengkap.
2. Bacalah dengan teliti pernyataan-pernyataan yang terdapat pada kolom di bawah ini!
3. Tunggupilah pernyataan-pernyataan tersebut dengan member tanda cek (√) pada kolom :

1 : Jika kamu sangat tidak setuju dengan pernyataan tersebut

2 : Jika kamu tidak setuju dengan pernyataan tersebut

3 : Jika kamu setuju dengan pernyataan tersebut

4 : Jika kamu sangat setuju dengan pernyataan tersebut

UNIVERSITAS ISLAM NEGERI

ALAUDDIN

M A K A S S A R

No	Pernyataan	Skor			
		1	2	3	4
1	Dalam mempelajari fisika, Saya memperhatikan dengan baik.			✓	
2	Saya memperoleh banyak informasi tentang fisika dari berbagai pengalaman dalam kehidupan sehari-hari.			✓	
3	Saya memperhatikan berbagai sudut pandang ketika mempelajari fisika.			✓	
4	Ketika guru memberikan tugas fisika Saya merasa senang.			✓	
5	Saya mengamati terlebih dahulu berlangsungnya kegiatan diskusi sebelum mengeluarkan pendapat.			✓	
6	Ketika Saya menghadapi masalah dalam mempelajari fisika saya berdiskusi dengan teman-teman untuk menyelesaikan masalah tersebut.			✓	
7	Saya merasa bosan untuk memecahkan masalah fisika yang membutuhkan waktu lama.		✓		
8	Saya senang belajar materi fisika yang baru ketika guru mengajar dengan cara yang menarik.			✓	
9	Saya berpikir secara logis ketika mempelajari fisika agar mudah dipahami.			✓	
10	Saya belajar dengan baik ketika saya menerangkan sesuatu yang diketahui dengan cara saya sendiri.			✓	
11	Ketika belajar fisika, Saya suka mengamati penjelasan dari teman saya.			✓	
12	Saya senang belajar materi fisika yang membutuhkan analisis cukup panjang untuk				

	menyelesaikannya.			✓	
13	Saya mengkaitkan kenyataan yang saya dapatkan dalam kehidupan sehari-hari ke dalam teori fisika yang saya pelajari.			✓	
14	Ketika belajar fisika, Saya berpikir secara sistematis.			✓	
15	Ketika memperoleh masalah dalam mempelajari fisika saya menyelesaikan masalah tersebut dengan ide saya sendiri.			✓	
16	Saya menginginkan sesuatu yang dikerjakan hasilnya sama atau melebihi sesuatu yang dilakukan sebelumnya.			✓	
17	Ketika belajar fisika saya terlebih dahulu memikirkan persoalan yang dihadapi sebelum bertindak.			✓	
18	Saya mampu menemukan cara cepat dengan pemikiran saya untuk memecahkan permasalahan terkait fisika dengan benar.	✓			
19	Saya mempunyai kemampuan yang baik dalam memecahkan masalah terkait mata pelajaran fisika.			✓	
20	Saya senang mengerjakan tugas fisika yang dalam pengerjaannya memerlukan waktu yang singkat.			✓	
21	Saya senang mengerjakan latihan soal fisika seadrian.			✓	
22	Saya mengerjakan soal fisika di depan kelas untuk memperoleh nilai tambahan dari guru.			✓	
23	Saya memperhatikan suatu persoalan fisika secara keseluruhan kemudian barulah saya menganalisisnya.			✓	

24	Saya berusaha memahami suatu permasalahan fisika berdasarkan teori.			✓	
25	Saya mempelajari fisika melalui pengalaman yang saya alami dalam kehidupan sehari-hari kemudian saya mulai menyikapinya.			✓	
26	Saya senang menyelesaikan persoalan fisika yang cukup sulit untuk diselesaikan.			✓	
27	Saya bertindak berdasarkan insting atau dorongan hati daripada berdasarkan analisis logis			✓	
28	Dalam mengerjakan tugas fisika, saya suka belajar berkelompok.			✓	
29	Saya senang ketika menyelesaikan permasalahan fisika yang saya hadapi dengan jawaban benar.			✓	
30	Melalui pengalaman yang saya dapatkan, kemampuan belajar saya cukup baik.			✓	
31	Saya suka merencanakan sesuatu untuk mendapatkan pengetahuan baru yang menantang.			✓	
32	Saya suka melakukan kegiatan yang bersifat praktik.			✓	✓

UNIVERSITAS ISLAM NEGERI

ALAUDDIN
M A K A S S A R

LAMPIRAN E

ANALISIS VALIDASI DAN REALIBILITAS INSTRUMEN

1. ANALISIS VALIDASI ANGKET GAYA BELAJAR (LSI) TIDAK

BAKU

2. ANALISIS REABILITAS ANGKET GAYA BELAJAR (LSI) TIDAK

BAKU



E.1. ANALISIS VALIDASI ANGKET GAYA BELAJAR (LSI) TIDAK BAKU

Validator : 1. Baharuddin, S.Pd., M.Pd 2. Suhardiman, S.Pd., M.Pd

No.	ASPEK	INDIKATOR	SKOR VALIDATOR		RATA-RATA
			1	2	
1	Petunjuk	1. Petunjuk lembar respon siswa dinyatakan dengan jelas	4	3	3,5
		2. Kriteria yang diamati dinyatakan dengan jelas	4	4	4
2	Bahasa	1. Menggunakan bahasa yang sesuai dengan kaidah bahasa Indonesia	3	4	3,5
		2. Menggunakan kalimat/ pernyataan yang komunikatif	3	3	3
		3. Menggunakan	4	4	4

		bahasa yang sederhana			
3	Kelayakan isi	1. Indikator termuat secara lengkap	4	3	3,5
		2. Keterkaitan indikator dengan tujuan penelitian	4	4	4
		3. Kesesuaian deskriptor dengan indikator yang diukur	3	3	3
		4. Kesesuaian descriptor dengan tujuan penelitian	4	4	4
Total Skor			33	32	32,5
Rata-rata Skor			3,67	3,55	3,61

Analisis Indeks Aiken

No. Butir	Rater 1	Rater 2	s ₁	s ₂	Σs	V
1	4	3	3	2	5	0,83
2	4	4	3	3	6	1
3	3	4	3	2	5	0,83
4	3	3	2	2	4	0,67
5	4	4	3	3	6	1
6	4	3	3	2	5	0,83
7	4	4	3	3	6	1
8	3	3	2	2	4	0,67
9	4	4	3	3	6	1
Total					47	7,83
Rata-rata					5,22	0,87

Analisis di atas diperoleh dengan menggunakan rumus:

$$V = \frac{\sum s}{n(c-1)}$$

Misalnya pada No. butir 1:

$$V = \frac{\sum s}{n(c-1)} = \frac{5}{2(4-1)} = 0,83$$

Jika $V \geq 0,8$ maka instrumen dikatakan memiliki validitas tinggi.

E2. REABILITAS INSTRUMEN

Tabel E2: uji Reabilitas

No. Butir	Rater 1	Rater 2
1	4	3
2	4	4
3	3	4
4	3	3
5	4	4
6	4	3
7	4	4
8	3	3
9	4	4

Dari tabel di atas terdapat 6 data yang sama antara rater 1 dan rater 2 dari 9 data, sehingga

inter – rater agreement = $\frac{\text{banyaknya kasus yang diskor sama oleh kedua rater}}{\text{Banyaknya kasus}}$

$$\text{Inter rater agreement} = \frac{6}{9} \times 100\%$$

$$= 67\%$$

LAMPIRAN F
DOKUMENTASI PENELITIAN

1. KELAS X MIA1
2. KELAS X MIA 2



F.1. DOKUMENTASI KELAS X MIA1



F.2. DOKUMENTASI KELAS X MIA 2



LAMPIRAN G
PERSURATAN PENELITIAN

3. SK JUDUL
4. SURAT PERSETUJUAN SEMINAR PROPOSAL
5. BERITA ACARA SEMINAR PROPOSAL
6. DAFTAR HADIR SEMINAR PROPOSAL
7. SURAT PERBAIKAN PROPOSAL
8. PENGESAHAN DRAFT SKRIPSI
9. SURAT KETERANGAN VALIDASI
10. SURAT IZIN PENELITIAN
11. SURAT PERSETUJUAN SEMINAR HASIL
12. SK KOMPREHENSIF
13. SK UJIAN MUNAQASYAH
14. PERSETUJUAN WAKTU UJIAN MUNAQASYAH
15. BERITA ACARA UJIAN MUNAQASYAH



KEMENTERIAN AGAMA RI
UNIVERSITAS ISLAM NEGERI ALAUDDIN MAKASSAR
FAKULTAS TARBİYAH DAN KEGURUAN
JURUSAN PENDIDIKAN FISIKA

Jalan H. M. Yunus Lingsa No. 36 Selayang-Gowa Telepon/Faks: 0411-882682

Nomor : 138/P.FIS/II/2017

Samata-Gowa, 25 Februari 2017

Tgl : *Permohonan Pengesahan Judul Skripsi
dan Penetapan Dosen Pembimbing*

Kepada Yth.
Dekan Fakultas Tarbiyah dan Keguruan
UIN Alauddin Makassar
Di Samata-Gowa.

Assalamu Alaika Wa, Wb.

Ketua Jurusan Pendidikan Fisika menerangkan bahwa:

Nama : Hennansyah
NTM : 20600114019
Semester : VI (Irum)
Prodi : Pendidikan Fisika
Alamat : Jl. Sultan Alauddin 2

telah mengajukan judul skripsi

"Analisis Gaya Belajar Siswa dengan Menggunakan Learning Style Inventory
pada Siswa Kelas X SMAN 2 Lambu Kabupaten Bima"

untuk selanjutnya disahkan dan ditetapkan pembimbing sebagai berikut:

Pembimbing I : Dr. Siti Mania, M.Ag.

Pembimbing II : A. Jusriana, S.Si., M.Pd.

Demikian permohonan ini dan atas perkerasannya diucapkan terima kasih.

Wasalam

Disahkan oleh:
Wakil Dekan Bidang Akademik,

Ketua Jurusan Pendidikan Fisika,

Dr. Muljana Dampolii, M.Ag.
NIP. 19641130 199203 1 005

Dr. H. Muhammad Qaddafi, S.Si., M.Si.
NIP. 19760802 200501 1 004



**KEPUTUSAN DEKAN FAKULTAS TARBİYAH DAN KEGURUAN
UIN ALAUDDIN MAKASSAR
NOMOR: 407 TAHUN 2017**

TENTANG

PEMBIMBING PENELITIAN DAN PENYUSUNAN SKRIPSI MAHASISWA

DEKAN FAKULTAS TARBİYAH DAN KEGURUAN UIN ALAUDDIN MAKASSAR

- Membaca** : Surat dari Jurusan Pendidikan Fisika Fakultas Tarbiyah dan Keguruan UIN Alauddin Makassar Nomor: 138/P-FIS/17/2017 tanggal 25 Februari 2017 tentang Pemohonan Pengesahan Gelar Skripsi dan Penetapan Dosen Pembimbing Mahasiswa:
- Nama : Hermansyah
NIM : 20600114019 dengan judul:
"Analisis Gaya Belajar Siswa dengan Menggunakan Learning Style Inventory pada Siswa Kelas X SMAN 2 Lambu Kabupaten Bima"
- Menimbang** :
- a. Bahwa untuk membantu kelancaran penelitian dan penyusunan skripsi mahasiswa tersebut, dipandang perlu untuk menetapkan Pembimbing Penelitian dan Penyusunan Skripsi Mahasiswa;
 - b. Bahwa mereka yang ditetapkan dalam keputusan ini dipandang cakap dan memenuhi syarat untuk melaksanakan tugas sebagai Pembimbing/Pembantu Pembimbing Penelitian dan Penyusunan Skripsi Mahasiswa tersebut.
- Mengingat** :
1. Undang-Undang RI Nomor 20 Tahun 2003 tentang Sistem Pendidikan Nasional;
 2. Peraturan Pemerintah RI Nomor 17 Tahun 2010 tentang Pengelolaan dan Penyelenggaraan Pendidikan;
 3. Keputusan Presiden RI Nomor 57 Tahun 2005 tentang Perubahan LAIN Alauddin Makassar menjadi Universitas Islam Negeri (UIN) Alauddin Makassar;
 4. Peraturan Menteri Agama RI Nomor 25 Tahun 2013 jo. Peraturan Menteri Agama RI Nomor 85 Tahun 2013 tentang Organisasi dan Tata Kerja UIN Alauddin Makassar;
 5. Peraturan Menteri Agama Nomor 20 Tahun 2014 tentang Statuta UIN Alauddin Makassar;
 6. Keputusan Menteri Pendidikan dan Kebudayaan RI Nomor: 032/U/1996 tentang Kriteria Akreditasi Program Studi pada Perguruan Tinggi untuk Program Sarjana;
 7. Keputusan Rektor UIN Alauddin Makassar Nomor 200 Tahun 2016 tentang Pedoman Edikasi UIN Alauddin Makassar.

8. Keputusan Rektor UIN Alauddin Makassar Nomor 260.A Tahun 2016 tentang Kalender Akademik UIN Alauddin Makassar Tahun Akademik 2016/2017,
9. Daftar Isian Penganggaran Anggaran (DIPA) BLU Fakultas Tarbiyah dan Keguruan UIN Alauddin Makassar Tahun Anggaran 2017 teranggal 07 Desember 2016.

Memperhatikan : Hasil Rapat Pimpinan dan Dosen Fakultas Tarbiyah dan Keguruan UIN Alauddin Makassar tanggal 14 Februari 2017 tentang Pembimbing/Pembantu Pembimbing Penelitian dan Penyusunan Skripsi Mahasiswa

Menetapkan : KEPUTUSAN DEKAN FAKULTAS TARIYAH DAN KEGURUAN TENTANG DOSEN PEMBIMBING/PEMBAHANTU PEMBIMBING PENELITIAN DAN PENYUSUNAN SKRIPSI MAHASISWA

Partasi : Mengangkat/meratifikasi sebagai

a. Dr. Siti Maria, M.Ag. : Pembimbing I
b. A. Jusrianto, S.Si., M.Pd. : Pembimbing II

Kedua : Tugas pembimbing adalah memberikan bimbingan dalam segi bahasa, metodologi, isi, dan teknis penulisan sampai selesai dan mahasiswa tersebut lulus dalam ujian.

Ketiga : Segala biaya yang berkaitan dengan penertiban keputusan ini dibebankan kepada anggaran DIPA BLU UIN Alauddin Makassar Tahun Anggaran 2017, tertanggal 07 Desember 2016.

Keempat : Keputusan ini berlaku sejak tanggal diisapkannya dan apabila terdapat kekeliruan/kesalahan di dalam penetapannya akan diadakan perubahan/pertbaikan sebagaimana mestinya.

Kelima : Keputusan ini diserahkan kepada masing-masing yang bersangkutan untuk diketahui dan dilaksanakan dengan penuh tanggung jawab.

Ditetapkan di : Samata Gowa
Pada tanggal : 27 Februari 2017

Dekan, /

Dr. H. Muhammad Anri, Lc., M.Ag.
NIP: 19730120 200312 1 001

Terdistribusi:

1. Rektor UIN Alauddin Makassar,
2. Subbag Akademik, Kemahasiswaan, dan Alumni Fakultas Tarbiyah dan Keguruan,
3. Bertinggal.

UIN Alauddin Makassar

PERSETUJUAN SEMINAR DRAFT/PROPOSAL

Draft Proposal yang berjudul: "**Analisis Gaya Belajar Siswa dengan Menggunakan *Learning Style Inventory* pada Siswa Kelas X SMAN se-Kabupaten Bima Wilayah Timur**" yang disusun oleh saudara **Hermansyah**, NIM: 20600114019, Mahasiswa Jurusan Pendidikan Fisika pada Fakultas Tarbiyah dan Keguruan UIN Alauddin Makassar, telah diperiksa dan disetujui oleh kedua pembimbing untuk diseminarkan.

Samata-Gowa, 07 Juni 2017

Pembimbing I

Pembimbing II



Dr. Sitti Mania, M.Ag.
NIP: 19731212 200003 2 001



A. Justiana, S.Si., M.Pd.
NIP:-

Mengetahui,
Ketua Jurusan Pendidikan Fisika

ALA UDDIN
M A K A S S A R

Dr. Muhammad Qaddafi, S.Si., M.Si.
NIP:19760802 200501 1 004



KEMENTERIAN AGAMA
JURUSAN PENDIDIKAN FISIKA
FAKULTAS TARBİYAH DAN KEGURUAN
UNIVERSITAS ISLAM NEGERI (UIN) ALAUDDIN MAKASSAR
 Jl. Sultan Alauddin Nomor 16 Samata-Gowa 90411 (Telp: 822682 (Fax: 882682))

BERITA ACARA DAN REKAP NILAI
SEMINAR DRAFT/PROPOSAL

Pada hari ini Juni..... tanggal 16.. bulan Juni..... tahun 2017 pukul 08.00 s.d. 12.00.. wita bertempat di LAS. 5110..... Fak.Tarbiyah dan Keguruan UIN Alauddin Makassar telah diadakan Seminar Proposal Penelitian bagi saudara / saudara*:

Nama : Hermansyah
 NIM : 20600114019
 Jurusan : Pendidikan Fisika

Dengan tim penilai:

No	Dosen Penguji	Jabatan	Nilai	Tanda tangan
1.	Dr. Siti Maria, M.Ag.	Pembimbing I	80	1.
2.	A. Jusiana, S.Si., M.Pd.	Pembimbing II	-	2.
3.	SUHARDIMAN, S.Pd. M.Pd.	Penilai I	88	3.
4.		Penilai II		4.
		Rata-Rata Nilai	88,50	

Hasil keputusan tim penilai seminar hasil penelitian menyatakan: **LULUS/REVISI/REVISI***

Koordinator Seminar,

Anus Irwan, S.Pd.

Sampata-Gowa, 16 Juni 2017
 Ketua Jurusan,

ALAUDDIN
MAKASSAR

Dr. H. Muhammad Qadafi, S.Si., M.Si.
 NIP: 19760802 200501 1 004

Penilaian Seminar: Nilai Lulus >70

A = 90 - 100
 B+ = 85 - 89
 B = 81 - 85
 B- = 71 - 80
 U = ≤ 70



KEMENTERIAN AGAMA
UNIVERSITAS ISLAM NEGERI ALAUDDIN MAKASSAR
FAKULTAS TARBIYAH DAN KEGURUAN

Kampus I/II, St. Alauddin No. 101 Makassar Tlp. (0411) 469024 Fax. 469923
Kampus III, St. Alauddin No. 76 Samata Sengkangmusa-Gowa Tlp. (0411) 429337 Fax. 429436

SURAT KETERANGAN SEMINAR

Yang bertanda tangani dibawah ini:

1. Dr. Sitti Mania, M.Ag. : Nara Sumber I
2. A. Jusriana, S.Si., M.Pd. : Nara Sumber II

Menyatakan bahwa Mahasiswa:

Nama : Hermansyah

Nim : 20503114079

Jurusan/ Semester : Pendidikan Fisika / VII (Tujuh)

Judul Draft : *"Studi Komparasi Penguasaan Gaya Belajar Siswa dengan Menggunakan Learning Style Inventory Bahan dan Tidak Bahan pada Siswa Kelas X SMA Negeri 2 Lantaka Kabupaten Biring"*


Yang bersangkutan telah menyajikan draftnya dalam seminar dan bimbingan draft serta telah memperbaikinya sesuai dengan hasil seminar dengan petunjuk dosen pembimbing pada saat seminar draft.

Samata – Gowa,

2017

Nara Sumber I

Nara Sumber II


Dr. Sitti Mania, M.Ag.
NIP. 19731212 200003 2 001

UNIVERSITAS ISLAM NEGERI


A. Jusriana, S.Si., M.Pd.
NIP.

Mengetahui,
Ketua Jurusan Pendidikan Fisika


Dr. H. Muhammad Qaddafi, S.Si., M.Si
NIP. 19760802 200501 1 004

DAFTAR HADIR SEMINAR DRAFT SKRIPSI

Nama : Hermansyah
 NIM : 20600114019
 Semester : VI (Enam)
 Fakultas/Jurusan : Tarbiyah dan Keguruan/Pendidikan Fisika
 Judul Proposal : Analisis Gaya Belajar Siswa dengan Menggunakan *Learning Style Inventory* Pada Siswa X SMAN se-Kabupaten Bima Wilayah Timur

No	Nama	Angkatan	Jurusan	Tanda Tangan
1.	Harsani	2014	P. Fisika	
2.	Kartina	2014	P. Fisika	
3.	Muhammad Muchar	"	"	
4.	Glenn Widyanita	2014	"	
5.	Rizki Andhony	2014	"	
6.	Syamsudin	2014	"	
7.	Muslimah	2014	"	
8.	Munawidah -A	2014	"	
9.	Utami Reeki	2014	"	
10.	Mirwanbo	2013	"	
11.	Sapriy I	2013	"	
12.	Nining Dwi Haris	2014	"	
13.	Arham Juch-B	"	"	
14.	Fumalia P-S	"	"	
15.	Ustaraeni	"	"	
16.	Evi Nabita	"	"	
17.	Reeki Maza Utami	"	"	
18.	Astriani	"	"	
19.	Abd Rahman H-r	"	"	

20	Nur'ahidi	2014	P. Fisika	Abdi
21	M. Alfian Wahyuni	2014	P. Fisika	Erizki
22	Supriyanto	2014	"	Fahri
23	Karim	2014	"	Fahri
24	Imam Alifari	2014	"	Erizki
25	Sri Widayanti	2014	"	Erizki
26	Juwanda	2014	"	Fahri

Samaru - Gowa, Juni 2017

Pembimbing I


Pembimbing II


Dr. Sitti Mania, M.Ag
 NIP. 19731212 200003 2 001


A. Jusrihan, S.Si., M.Pd
 NIP.

UNIVERSITAS ISLAM NEGERI
LAUDIN
 M A K A S S A R

Mengetahui
 Ketua Jurusan Pend. Fisika


Dr. Muhammad Oshidafi, S.Si., M.Si
 NIP. 19760802 200501 1 004



KEMENTERIAN AGAMA
JURUSAN PENDIDIKAN FISIKA
 FAKULTAS TARBİYAH DAN KEGURUAN
UNIVERSITAS ISLAM NEGERI (UIN) ALAUDDIN MAKASSAR
 Jl. Sultan Alauddin Nomor 36 Samata-Gowa ☎(0411) 882482 (Fax: 882482)

Perihal: Permohonan persetujuan waktu pelaksanaan seminar draft / proposal

Dengan hormat, dengan ini saya :

Nama : Hermansyah
 NIM : 20600114019
 Jurusan : Pendidikan Fisika
 Program Pendidikan : Sarjana (S1)
 Judul :

"Analisis Gaya Belajar Siswa dengan Menggunakan
Learning Style Inventory pada Siswa Kelas X SMAN se-
 Kabupaten Bina Wilayah Timur"



Mengajukan permohonan untuk diselenggarakan Seminar Draft / Proposal. Untuk itu bersama ini terlampir raskah proposal.

Samata-Gowa, 09 Juni 2017

Permohon,


 HERMANSYAH

Persetujuan pembimbing:

No	Nama	Jabatan	Persetujuan waktu ujian		Tandatangan
			Tanggal	Jam	
1.	Dr. Siti Maula, M.Ag.	Pembimbing I			
2.	A. Jazirana, S.Si., M.Pd.	Pembimbing II	16/6/2017	03:30	

Mengetahui,

Ketua Jurusan,


 Dr. H. Muhammad Qudafi, S.Si., M.Si.
 NIP:197608022005011004



KEMENTERIAN AGAMA
JURUSAN PENDIDIKAN FISIKA
 FAKULTAS TARBİYAH DAN KEGURUBAN
 UNIVERSITAS ISLAM NEGERI (UIN) ALAUDDIN MAKASSAR
 Jl. Sultan Alauddin Nomor 16, Samata-Gowa 910411 | 832682 (Fax: 832582)

SURAT KETERANGAN PERBAIKAN UJIAN PROPOSAL.

Berdasarkan Ujian Proposal Penelitian yang dilaksanakan pada tanggal 16 Juni 2017 di Laboratorium Fisika Dasar, Lantai IV Fakultas Tarbiyah dan Keguruan UIN Alauddin Makassar, telah melakukan perbaikan-perbaikan untuk penyusunan Skripsi

Nama : Hermansyah
 NIM : 27600114019
 Jurusan : Pendidikan Fisika
 Program Pendidikan : Sarjana (SI)
 Pembimbing I : Dr. Siti Mania, M. Ag.
 Pembimbing II : A. Jusriana, S.Si, M.Pd.
 Judul :
 "Studi Komparasi Pengukuran Gaya Belajar Siswa dengan Menggunakan *Learning Style Inventory* Baku dan Tidak Baku pada Siswa Kelas X SMA Negeri 2 Lambu Kabupaten Bina"

UNIVERSITAS ISLAM NEGERI

Demikian surat keterangan ini dibuat untuk persyaratan penelitian.

ALAUDDIN
 M A K A S S A R

Samata-Gowa, 16 Oktober 2017

Mengetahui

Penguji Komite

Suhardiman, S.Pd., M.Pd.
 NIP.



KEMENTERIAN AGAMA
UNIVERSITAS ISLAM NEGERI ALAUDDIN MAKASSAR
FAKULTAS TARBIAH DAN KEGURUAN

Kampus II, Jl. Se. Alauddin No. 61 Makassar, Telp. (0411) 864924 Fax 864923
Kampus I, Jl. Se. Alauddin No. 36 Sempu Sumpangmuna-Gowa, Telp. (0411) 824835 Fax 424836

PENGESAHAN DRAFT SKRIPSI

Numor: 192 / XI / Penul-Fisika / 2017

Nama : Hermansyah
Nim : 20600114019
Jurusan : Pendidikan Fisika
Judul : *"Analisis Komparasi Penguasaan Gaya Belajar Siswa dengan Menggunakan Learning Style Inventory Buku dan Teknik Buku pada Siswa Kelas X SMA Negeri 2 Lumbi Kabupaten Bina"*

Draft mahasiswa yang bersangkutan telah disetujui oleh:

Pembimbing I

Dr. Siti Mania, M.Ag.
NIP. 19731212 200003 2 001

Pembimbing II

A. Intarima, S.Si., M.Pd.
NIP.

UNIVERSITAS ISLAM ^{Sempu Gowa}

2017

Disahkan oleh
Mengetahui,

Wakil Dekan Bidang Akademik

Ketua Jurusan Pendidikan Fisika

Dr. Muliono Dendopolii, M.Ag.
NIP. 19641110 190203 1 005

Dr. H. Muhammad Qaddafi, S.Si., M.Si.
NIP. 19760802 200201 1 004



KEMENTERIAN AGAMA
JURUSAN PENDIDIKAN FISIKA
FAKULTAS TARBİYAH DAN KEGURUAN
 UNIVERSITAS ISLAM NEGERI (UIN) ALAUDDIN MAKASSAR
 Jl. Sultan Alauddin Nomor 16 Samata-Gowa (0411) 832682 (Fax. 832682)

SURAT KETERANGAN
VALIDASI INSTRUMEN PENELITIAN
 No. 020/PEND-FISIKA/PENG.VAL.INSTR/2017

Tim Validasi Jurusan Pendidikan Fisika Fakultas Tarbiyah dan Keguruan UIN Alauddin Makassar, telah memvalidasi instrumen untuk keperluan penelitian yang berjudul: " Studi Komparasi Pengukuran Gaya Belajar Siswa dengan Menggunakan Learning Style Inventory Baku dan Tidak Baku pada Siswa Kelas X SMA Negeri 2 Lambu Kab. Bima". Oleh Peneliti:

Nama : Hermansyah
 NIM : 20600114019
 Strata/Prodi/Jurusan : Pendidikan Fisika
 Fakultas : Tarbiyah dan Keguruan

Setelah diperiksa secara teliti dan saksama oleh Tim Validasi Jurusan Pendidikan Fisika, Maka instrumen penelitian tersebut telah memenuhi:

UNIVERSITAS ISLAM NEGERI
 Validasi Isi (Content Validity)

Keterangan ini dibuat untuk dipergunakan semestinya.

MAKASSAR Samata-Gowa, 31 Oktober 2017

Mengetahui
 Ketua Jurusan Pendidikan Fisika

Dr. Muhammad Qaddafi, S.Si., M.Si.
 NIP. 19760802 200501 1 004

Validator I,

Baharuddin, S.Pd., M.Pd.
 NIP. -



KEMENTERIAN AGAMA
JURUSAN PENDIDIKAN FISIKA
 FAKULTAS TADRIK DAN KEGURUBAN
 UNIVERSITAS ISLAM NEGERI (UIN) ALAUDDIN MAKASSAR
 Jl. Sultan Alauddin, Makassar - Sulawesi Selatan (79111) - 802662 (Fax: 882662)

SURAT KETERANGAN
VALIDASI INSTRUMEN PENELITIAN
 No. 020-PEND-FISIKA-PENG/PAI-INST/026/17

Tim Validasi Jurusan Pendidikan Fisika Fakultas Tadris dan Keguruan UIN Alauddin Makassar, telah memvalidasi instrumen untuk keperluan penelitian yang berjudul: "Studi Komparasi Pengukuran Gaya Belajar Siswa dengan Menggunakan Learning Style Inventory Buku dan Tidak Buku pada Siswa Kelas X SMA Negeri 2 Lumbu Kulu, Bima". Oleh Peneliti:

Nama : Ummansyah
 NIM : 20603074019
 Strata/Program Studi : Pendidikan Fisika
 Fakultas : Tadris dan Keguruan

Seolah diperiksa secara teliti dan seksama oleh Tim Validasi Jurusan Pendidikan Fisika, Maka instrumen penelitian tersebut telah memenuhi:

Validasi Isi (*Content Validity*)

Ketertarikan ini dibuat untuk dipergunakan selanjutnya.

UNIVERSITAS ISLAM NEGERI ALAUDDIN MAKASSAR, 5 Oktober 2017

Mengesah:
 Ketua Jurusan Pendidikan Fisika

Dr. Muhammad Qudaf, S.Si., M.Si.
 NIP. 19792102 200501 1 004

Validator II,

Suhartimira, S. Pd. M. Pd.
 NIP. -



KEMENTERIAN AGAMA
UNIVERSITAS ISLAM NEGERI ALAUDDIN MAKASSAR
FAKULTAS TARBİYAH DAN KEGURUAN

Kampus I: Jl. Sero Alauddin No. 63 Makassar II: (0411) 883720, Fax: (0411) 8324923
Kampus II: J. H.M. Yasin Inpo No. 36, (Darmajati) Gowa III: Fax: (0411) 832662

Nomor : B-1340/T.1/PP.00.013/2018
Sifat : Biasa
Lamp : 1 (satu) Rangkap Asli, Salipin
Hal : Permisian (isi Ferial Man, Masyarakat Siswa)

Bamata, Maret 2018

Kepada Yth
Gubernur Provinsi Nusa Tenggara Barat
C.c. Kepala UPT P2T BKPM Provinsi Nusa Tenggara Barat
Di Tempat

Assalamu'alaikum Wr. Wb.

Dengan hormat, disampaikan bahwa mahasiswa Universitas Islam Negeri Alauddin Makassar dengan identitas di bawah ini:

Nama : Hanizasyah
NIM : 2080314019
Semester/TA : V/II/2017/2018
Fakultas/Kelas : Tarbiyah dan Keguruan Pendidikan Fisika
Alamat : Jl. Sero Alauddin II Makassar

bermaksud melakukan penelitian dalam rangka penyusunan skripsi sebagai salah satu syarat untuk memperoleh gelar Sarjana Pendidikan (S.Pd.) dengan judul skripsi:

"Sifat Kognitif Pengukuran Gaya Belajar Siswa dengan Menggunakan Learning Style Inventory Baik dan Tidak Baik pada Siswa Kelas X SMA Negeri 2 Lambu Kab. Bima"

Dengan Dosen Pembimbing:

1. Dr. Siti Maria, M. Ag.
2. A. Jusriwa, S.S., M.Pd.

Untuk maksud tersebut, kami menghormati kiranya kepada mahasiswa tersebut dapat diberi izin untuk melakukan penelitian di SMA Negeri 2 Lambu Kab. Bima dari Tanggal 1 Maret 2018 s.d 1 Mei 2018.

Dengan surat permohonan ini disertai atas perhatian dan kerjasamanya diucapkan terimakasih.

ALA UDDIN
M A K A S S A R

Wassalam
Muhammad
Bakir

Dr. H. Muhammad Amri, Lc., M.Ag.
NIP: 19730120 200512 1 001

- Tembusan:
1. Rektor UIN Alauddin Makassar sebagai laporan
 2. Mahasiswa yang bersangkutan
 3. Arsip



PEMERINTAH PROVINSI NUSA TENGGARA BARAT
DINAS PENDIDIKAN DAN KEBUDAYAAN
SMA NEGERI 2 LAMBU

Jalan: Daw Dawa Mera Di Sangga Kec. Lambu NTB



AKREDITASI: A. BAP-SM NO.275/BAP-SM/KP/VII/2016, Tgl 15 Agustus 2016

SURAT KETERANGAN

Nomor : 004/024/01.1/02-SMAN 2 Lh/2018

Yang bertanda tangan di bawah ini Kepala SMA NEGERI 2 Lambu menerangkan bahwa :

Nama : LIERMANSYAH
NIM : 20600114019
Universitas : UIN ALAUDDIN MAKASSAR
Jurusan : PENDIDIKAN FISKA

Berikut Saudara yang namanya tersebut diatas Benar-benar telah melaksanakan Penelitian dan Survey, di Sekolah Menengah Atas (SMA) Negeri 2 Lambu Kabupaten Bima, dengan Judul "STUDI KOMPARASI PENGUKURAN GAYA BELAJAR SISWA DENGAN MENGGUNAKAN LEARNING STYLE INVENTORY BAKTI DAN TIDAK BAKTI PADA SISWA KELAS X SMAN 2 LAMBU KABUPATEN BIMA NUSA TENGGARA BARAT. Tahun Pelajaran 2017/2018",

Demikian Surat Keterangan ini kami buat, untuk dapat dipergunakan sebagaimana mestinya.

Lambu, 11 MARET 2018

Kepala Sekolah





KEMENTERIAN AGAMA
UNIVERSITAS ISLAM NEGERI ALAUDDIN MAKASSAR
FAKULTAS TARBIYAH DAN KEGURUAN
JURUSAN PENDIDIKAN FISIKA

Jl. H. M. Yasin Limpo No.36 Samata-Gowa Telp./Fax. : (0411) 842682, FAX : (0411) 882682

Nomor : OIKP.FIS/18/10018
 Hal : *Permohonan Penetapan Penguji Komprehensif*

Kepada Yth.
 Dekan Fakultas Tarbiyah dan Keguruan
 UIN Alauddin Makassar
 Di
 Samata - Gowa

Wassalamu Alaikum Wr. Bb.

Yang bertanda tangan di bawah ini, menerangkan bahwa.

Nama : **Hermaisyah**
 NIM : 20600114019
 Semester : VII
 IPK : 3.54

akan menempuh Ujian Komprehensif, dan selanjutnya kami mengajukan permohonan penetapan penguji komprehensif mahasiswa tersebut kepada Bapak sebagai berikut.

NO	NAMA PENGUJI	MATERI UJIAN
1.	Dr. H. Muzkik, M.Pd.	Dimasli Islamiyah
2.	Dr. Musdalifa, M.Pd.	Ilmu Pendidikan Islam
3.	Rafiqah, S.Si., M.Pd.	Met. Pengajaran Fisika

Demikian permohonan ini kami ajukan dan atas perhatiannya diucapkan terima kasih.
Wassalamu Alaikum Wr. Bb.

UNIVERSITAS ISLAM NEGERI ALAUDDIN MAKASSAR, 16 Januari 2018

Disetujui oleh:
 Wakil Dekan Bidang Akademik

Ketua Jurusan Pendidikan Fisika

Dr. Mujiono Damarwati, M.Ag.
 NIP 19641110 19203 1 003

Dr. H. Muhammad Qudafi, S.Si., M.Si.
 NIP 19760803 2005501 1 004

	
KEMENTERIAN AGAMA UNIVERSITAS ISLAM NEGERI (UIN) ALAUDDIN MAKASSAR FAKULTAS TARRBIYAH DAN IGHDIRAN Jl. H. M. Yasin Temp. No. 16 Samata-Gowa W. Tlp. 0713 0431-882042, Sulepda 92114 Email: tik_uin@uinalauddin.ac.id	
FORMULIR PENDAFTARAN UJIAN SKRIPSI NOMOR: P.FISIKAUJIAN/729/2018	
Nama lengkap	: Hamangah
Tempat Tanggal Lahir	: Simpatal, 9 April 1996
Warga	: J. Marimbili, Makassar
Buku Bangsa	: Melayu/Bera
NIM	: 20000114019
Jurusan	: Pendidikan Fisika
Jenis Kelamin	: Laki-Laki
Judul Skripsi	: Studi Komparasi Pengajaran Gaya Belajar Siswa dengan Menggunakan Learning Style Inventory Buku dan Teknik Buku pada Siswa Kelas X MIA di SMA Kegeri 2 Lumbia Kabupaten Bera
Nama Sertifikat KKN	: 200LP2M-UP/10/2018
Nama Sertifikat PBA	: C75PIBA/2018
Bukti Pembayaran SPP	: SMT 1,2,3,4,5,6,7,8
Nama SK Pembimbing (Tanggal 27 Februari 2017)	: Nomor 407 Tahun 2017
IPK Sementara	: 3,41 (50x140) IPKs $IPKs = \frac{\sum sks.N}{\sum sks}$
Tgl. Penyelesaian Pembimbing Dosen Penguji	: 28 Mei 2018
Kelua	: Dr. H. Muhammad Coddali, M.Si
Sekelompok	: Rafiqah, S.Si., M.Pd.
Penguji	: 1) Dr. Andi Mubtara, M.Si. 2) Ridwan Idris, S.Ag., M.Pd.
Pembimbing	: 1) Dr. Siti Maria, M.Ag. 2) A. Jusriani, S.Si., M.Pd.
UAPS (Komprehensif)	
Diteliti oleh	Dosen: Dr. H. Muzakir, M.Pd.I. Lulus Tgl. 23 April 2018
Imu Pendidikan Islam	Dosen: Dr. Mubtara, M.Pd.I. Lulus Tgl. 03 April 2018
Metode Peng. P. Fisika	Dosen: Rafiqah, S.Si., M.Pd. Lulus Tgl. 29 Mei 2018
	Samata-Gowa, 30 Mei 2018
Ditandatangani Oleh:	
Ketua Jurusan	Mahasiswa
	
Dr. H. Muhammad Coddali, S.Si., M.Si. NIP: 19700302 200001 1 004	Hamangah NIM: 20000114019
	Mengarahui
	A.n. Dekan
	Wakil Dekan Bidang Akademik
	
	Dr. Mujana Coddali, M.Ag. NIP: 19041110 199203 1 005



KEPUTUSAN DEKAN FAKULTAS TARIYAH DAN KEURUAN
 UIN ALAUDDIN MAKASSAR
 NOMOR: 1300/TA/UM/2018

TENTANG

PAHITA UJIAN/DEWAN MUNAWIQY SKRPSI

DEKAN FAKULTAS TARIYAH DAN KEURUAN UIN ALAUDDIN MAKASSAR SEBELAH

- Membaca** : Lomoran Persetujuan Pembaring (lms) mahasiswa Fakultas Tarbiyah dan Keguruan UIN Alauddin Makassar dan, Hamansyah, NIM 20200114019, dengan judul: "Studi Komparasi Penguasaan Gaya Belajar Siswa dengan Menggunakan Learning Style Inventory Beku dan Tidak Beku pada Siswa Kelas X MIA di SMA Negeri 2 Lamba Kabupaten Dama"
- Menimbang** : 1. Bahwa untuk melaksanakan ujian akhir dalam rangka penyelesaian studi mahasiswa perlu diadakan di lingkungan fakultas tarbiyah dan keguruan UIN Alauddin Makassar;
- Mengingat** : 1. Undang-Undang No. 20 tahun 2003 tentang Sistem Pendidikan Nasional;
2. Peraturan Pemerintah RI Nomor 1 Tahun 2014 tentang Penyelenggaraan Pendidikan Tinggi dan Pengelolaan Perguruan Tinggi;
3. Peraturan Presiden RI Nomor 57 Tahun 2005 tentang Perubahan Status IAIN Alauddin Makassar menjadi UIN Alauddin Makassar;
4. Keputusan Presiden RI Nomor 17 tahun 2000 tentang Pelaksanaan Anggaran Pendapatan dan Belanja Negara;
5. Peraturan Menteri Agama RI Nomor 3 tahun 2016 tentang Perubahan Kedua atas Peraturan Menteri Agama RI Nomor 25 Tahun 2012 tentang Organisasi dan Tata Kerja UIN Alauddin Makassar;
6. Keputusan Waka UIN Alauddin Makassar Nomor 200 tahun 2016 tentang Peraturan Dekan UIN Alauddin;
7. Keputusan Rektor UIN Alauddin Makassar Nomor 203 tahun 2017 tentang Penetapan Kalender Akademik UIN Alauddin Makassar Tahun Akademik 2017/2018;
8. Rencana Kerja Pengadaan Anggaran (RKA) EBL Fakultas Tarbiyah dan Keguruan UIN Alauddin Makassar tahun 2018/2019.

MENUTUSKAN

- Pertama** : Meneguhkan Panitia Ujian/Dewan Munawiqy Skripsi pada Hamansyah, NIM 20200114019;
- Kedua** : Panitia Ujian/Dewan Munawiqy bertugas untuk mempersiapkan dan melaksanakan ujian fakultas mahasiswa tersebut;
- Ketiga** : Setiap biaya yang timbul akibat diterapkannya keputusan ini dibebankan kepada Anggaran DANA MUI UIN Alauddin Makassar tahun Anggaran 2018 sesuai dengan ketentuan dan peraturan yang berlaku;
- Keempat** : Keputusan ini mulai berlaku sejak tanggal ditetapkan dan apabila di kemudian hari terdapat kekeliruan/kesalahan di dalamnya akan diperbaiki sebagaimana mestinya;
- Kelima** : Keputusan ini disampaikan kepada masing-masing yang bersangkutan untuk dilaksanakan dengan penuh tanggung jawab.

Ditetapkan di : Gempala-Gempala

Pada tanggal : 30 Mei 2018

(Bukan)


 Dr. H. Muhammad Anis, Lc., M.Ag.
 NIP 19730120 200312 1 001

LAMPIRAN:

**KEPUTUSAN DEKAN FAKULTAS TARBİYAH DAN KEGURUAN IAIN ALAUDDIN MAKASSAR
NOMOR: 1500 TAHUN 7018**

TENTANG**PANITIA UJIAN/DEWAN MUHAQISY SKRIPSI**

A.n. Saudara/i Neimansyah, NIM: 20600114019:


Penanggung Jawab : Dr. H. Muhammad Amri, Lc., M.Ag.
Kelua : Dr. H. Muhammad Qatidaf, M.Si.
Sekretaris : Rafiqah, S.Si., M.Pd.
Munaqisy I : Dr. Anzi Maulana, M.Si.
Munaqisy II : Ridwan Idris, S.Ag., M.Pd.
Pembimbing : Dr. Siti Maria, M.Ag.
Pembimbing I : A. Jusfana, S.Si., M.Pd.
Pelaksana : St. Aminah, S.Pd.

Ditetapkan di : Samea
 Pada tanggal : 30 Mei 2018

[Dekan,]

Amri
 Dr. H. Muhammad Amri, Lc., M.Ag.
 NIP 19730120 200312 1 001

UNIVERSITAS ISLAM NEGERI
ALAUDDIN
 M A K A S S A R



KEMENTERIAN AGAMA
UNIVERSITAS ISLAM NEGERI (UIN) ALAUDDIN MAKASSAR
FAKULTAS TARBIYAH DAN KEAGRIAN
 Jl. H. M. Yasin Limpo No. 36 Sateo-Gowa 81111 Telp (0411) 852052, Kodepos 91114
 Email: uinalauddin@uinalauddin.ac.id

Perihal: Permohonan persetujuan waktu pelaksanaan ujian munaqasyah/ujian tetap


Dengan hormat, dengan ini saya:

Nama : Hermansyah
 NIM : 20500114019
 Jurusan : Pendidikan Fisika
 Program Pendidikan : Sarjana (S1)
 IPK saat ini : 3,41 (50-11-18) IPKs





Judul:
"Studi Komparasi Pengukuran Gaya Belajar Siswa dengan Menggunakan Learning Style Inventory Baik dan Tidak Baik pada Siswa Kelas X MIA di SMA Negeri 2 Lambu Kabupaten Bima"


Mengajukan permohonan untuk diselenggarakan ujian munaqasyah/ujian tetap. Untuk itu bersama ini terlampir masalah lengkap.

Sultan Gowa, 30 Mei 2018

Pemohon,

Hermansyah
 NIM. 20500114019

Persetujuan penilai:

No	Nama	Jabatan	Pemeriksaan masalah		Persetujuan waktu ujian		Tanda tangan
			Masa Tanggal	Tanda tangan	Masa Tanggal	Jenis	
1.	Dr. Andi Marlana, M.Si.	Penguji	30/05/18		Sama 04 Juni 2018	09.00 seleksi	
2.	Ridwan Idris, S.Ag., M.Pd.	Penguji	30/05/18		Sama 04 Juni 2018	09.00 seleksi	


 Mengesah/
 Ketua Prodi,
Dr. H. Muhammad Qaddafi, S.Si., M.Si.
 NIP 11760902 200501 1 001

RIWAYAT HIDUP



Peneliti Skripsi yang berjudul **“Studi Komparasi Pengukuran Gaya Belajar Siswa Dengan Menggunakan *Learning Style Inventory* Baku Dan Tidak Baku pada Mata Pelajaran Fisika Siswa Kelas X MIA SMAN 2 Lambu Kabupaten Bima”** bernama lengkap Hermansyah, NIM: 20600114019, anak ketujuh dari sembilan bersaudara dari Bapak Sudirman dan Ibu Halimah Lahir pada tanggal 09 April 1995, di Desa Simpasai Kecamatan Lambu. Kab. Bima propinsi Nusa Tenggara Barat (NTB).

Peneliti mengawali jenjang pendidikan di Sekolah Dasar (SD) Negeri 2 Simpasai Kec. Lambu Kab. Bima pada tahun 2003-2008. Setelah itu peneliti melanjutkan pendidikan di Sekolah Menengah Pertama (SMP) Negeri 2 Lambu Kab. Bima dari tahun 2008-2011. Kemudian peneliti melanjutkan pendidikan di Sekolah Menengah Pertama (SMP) Negeri 2 Lambu Kab. Bima pada tahun 2011-2014. Dan pada tahun 2014 peneliti melanjutkan pendidikan diperguruan tinggi Universitas Islam Negeri (UIN) Alauddin Makassar dan lulus di Fakultas Tarbiyah dan Keguruan pada jurusan Pendidikan Fisika.

Selama menyandang status mahasiswa di jurusan Pendidikan Fisika Fakultas Tarbiyah dan Keguruan, peneliti juga pernah mengikuti berbagai organisasi seperti LDF Al-ushwah, sebagai kader PMII, dan HIMASSILA (Himpunan Mahasiswa Sangga, Simpasai, Lanta) Makassar.