

**PENGARUH KEMAMPUAN DASAR MATEMATIKA TERHADAP
KEMAMPUAN ANALISIS SOAL FISIKA MAHASISWA
JURUSAN PENDIDIKAN FISIKA ANGKATAN 2017
UNIVERSITAS ISLAM NEGERI ALAUDDIN
MAKASSAR**



**Diajukan untuk Memenuhi Salah Satu Syarat Meraih Gelar
Sarjana Pendidikan Jurusan Pendidikan Fisika
pada Fakultas Tarbiyah dan Keguruan
UIN Alauddin Makassar**

Oleh :

**Elyna Wahyunita
20600114062**

**FAKULTAS TARBIYAH DAN KEGURUAN
UIN ALAUDDIN MAKASSAR
2018**

PERNYATAAN KEASLIAN SKRIPSI

Mahasiswa yang bertanda tangan di bawah ini:

Nama : Elyna Wahyunita
NIM : 20600114062
Tempat/tanggal lahir : Sabbala, 06 Mei 1996
Jurusan : Pendidikan Fisika
Alamat : Samata-Gowa
Judul : Pengaruh Kemampuan Dasar Matematika terhadap Kemampuan Analisis Soal Fisika Mahasiswa Jurusan Pendidikan Fisika Angkatan 2017 Universitas Islam Negeri Alauddin Makassar

Menyatakan dengan sesungguhnya dan penuh kesadaran bahwa skripsi ini benar adalah hasil karya sendiri. Jika dikemudian hari terbukti bahwa ia merupakan duplikat, tiruan, plagiat, atau dibuat orang lain secara keseluruhan, maka skripsi dan gelar yang diperoleh karenanya batal demi hukum.

Makassar, April 2018

Penulis

UNIVERSITAS ISLAM NEGERI
ALAUDDIN
M A K A S S A

Elyna Wahyunita
NIM:20600114062

PERSETUJUAN PEMBIMBING


Pembimbing penulisan skripsi saudara **Elyna Wahyunita**, NIM: **20600114062**, Mahasiswa Jurusan Pendidikan Fisika Fakultas Tarbiyah dan Keguruan UIN Alauddin Makassar, setelah dengan seksama meneliti dan mengoreksi skripsi yang bersangkutan dengan judul **“Pengaruh Kemampuan Dasar Matematika terhadap Kemampuan Analisis Soal Fisika Mahasiswa Jurusan Pendidikan Fisika Angkatan 2017 Universitas Islam Negeri Alauddin Makassar”**, memandang bahwa skripsi tersebut telah memenuhi syarat-syarat ilmiah dan dapat disetujui untuk diajukan kesidang munaqasyah.

Samata-Gowa, Mei 2018

Pembimbing I


Drs. Thamfin Tayeb, M.Si
NIP. 19610529 199403 1 001

Pembimbing II


Baharuddin, S.Pd., M.Pd
NIP.

UNIVERSITAS ISLAM NEGERI

Mengetahui,
Ketua Jurusan Pendidikan Fisika

ALAUDDIN
M A K A S S A R


Dr. Muhammad Qaddafi, S. Si., M. Si
NIP. 19760801 200501 1 004

PENGESAHAN SKRIPSI

Skripsi yang berjudul “Pengaruh Kemampuan Dasar Matematika terhadap Kemampuan Analisis Soal Fisika Mahasiswa Jurusan Pendidikan Fisika Universitas Islam Negeri Alauddin Makassar”, yang disusun oleh saudara Elyna Wahyunita, NIM : 20600114062, Mahasiswa Jurusan Pendidikan Fisika pada Fakultas Tarbiyah dan Keguruan UIN Alauddin Makassar, telah diuji dan dipertahankan dalam sidang *munaqasyah* yang diselenggarakan pada hari **Senin 4 Juni 2018 M**, bertepatan dengan tanggal **19 Ramadhan 1439 H**, dan dinyatakan telah dapat menerima sebagai salah satu syarat untuk mendapatkan gelar Sarjana Pendidikan (S.Pd) dengan beberapa perbaikan.


6 Juni 2018 M
21 Ramadhan 1439 H
Samata,


DEWAN PENGUJI

(Sesuai SK Dekan No 1509 Tertanggal 30 Mei 2018)

Ketua	: Dr. H. Muhammad Qaddafi, S.Si, M.Si. (.....)	
Sekretaris	: Rafiqah, S.Si., M.Pd. (.....)	
Munaqisy I	: Dr. Safei, M.Si (.....)	
Munaqisy II	: Nursalam, S.Pd.,M.Si (.....)	
Pembimbing I	: Drs. Thamrin Tayeb, M.Si. (.....)	
Pembimbing II	: Baharuddin, S. Pd.,M.Pd. (.....)	

Mengetahui :

Dekan Fakultas Tarbiyah dan Keguruan
UIN Alauddin Makassar 


Dr. H. Muhammad Amri, Lc, M.Ag.

Nip. 19730120 200312 1 001

KATA PENGANTAR



Puji syukur peneliti ucapkan kehadirat Allah swt berkat rahmat dan karunia-Nya peneliti telah dapat menyelesaikan Skripsi ini dengan judul: *“Pengaruh Kemampuan Dasar Matematika terhadap Kemampuan Analisis Soal Fisika Mahasiswa Jurusan Pendidikan Fisika Angkatan 2017 Universitas Islam Negeri Alauddin Makassar.*

Salam dan salawat tetap tercurahkan kepada junjungan umat Islam, penuntun jalan kebaikan, pemberi syafaat, teladan umat Islam, Rasulullah Muhammad saw beserta keluarga dan para sahabatnya hingga akhir zaman. Skripsi ini disusun dengan tujuan untuk memenuhi syarat sebagai tugas akhir dalam menyelesaikan Sarjana Pendidikan (S.Pd) Jurusan pendidikan Fisika Fakultas Tarbiyah dan Keguruan UIN Alauddin Makassar.

Dalam menyusun skripsi ini, peneliti banyak menemukan hambatan dan kesulitan, tetapi berkat adanya bimbingan, pengarahan dan bantuan dari semua pihak, maka penelitian skripsi ini dapat diselesaikan. Untuk itu peneliti ingin mengucapkan terima kasih dan penghargaan yang setinggi-tingginya kepada Ibunda dan Ayahanda tercinta **H. Sampara S.Pd** dan **Hj. Jamba S.Pd** atas doa, dukungan, semangat, pengorbanan yang tak henti-hentinya kepada penulis selama penyusunan skripsi.

Selanjutnya ucapan terima kasih dan penghargaan yang sedalam-dalamnya, penulis sampaikan kepada bapak/ibu:

1. Prof. Dr. H. Musafir Pababbari, M.Si selaku Rektor UIN Alauddin Makassar, Prof. Dr. Mardan, M.Ag. selaku Wakil Rektor I, Prof. Dr. H. Lomba Sultan, M.A. selaku Wakil Rektor II, Prof. Dr. Sitti Aisyah, M.A., Ph.D. selaku Wakil Rektor III dan Prof. Dr. Hamdan Juhannis, M.A., Ph.D. selaku Wakil Rektor IV UIN Alauddin Makassar.
2. Dr. H. Muhammad Amri. Lc., M.Ag. selaku dekan Fakultas Tarbiyah dan Keguruan, Dr. Muljono Damopoli, M.Ag. selaku Wakil Dekan Bidang Akademik, Dr. Misykat Malik Ibrahim, M.Si. selaku Wakil Dekan Bidang Administrasi Umum, Prof. Dr. H. Syahrudin, M.Pd. selaku Wakil Dekan Bidang Kemahasiswaan, beserta seluruh stafnya atas segala pelayanan yang diberikan kepada penulis.
3. Muhammad Qaddafi, S.Si, M.Si dan Rafiqah, S.Si, M.Pd selaku ketua jurusan dan sekretaris jurusan Pendidikan Fisika Fakultas Tarbiyah dan Keguruan UIN Alauddin Makassar.
4. Bapak Drs. Thamrin Tayeb, M.Si dan Baharuddin, S.Pd.,M.Pd selaku Pembimbing I dan Pembimbing II yang telah banyak meluangkan waktu untuk memberikan bimbingan, pengarahan, serta dorongan yang sangat berharga bagi penulis

5. Santih Anggereni, S.Si. M.Pd. selaku Penasehat Akademik yang senantiasa memberikan pengarahan dan bimbingan selama penulis menempuh studi di pendidikan fisika fakultas tarbiyah dan keguruan UIN alauddin makassar.
6. Seluruh staf pengajar dan karyawan yang berada dalam lingkungan Fakultas Tarbiyah dan Keguruan UIN alauddin makassar yang telah memberikan ilmu yang sangat bermanfaat dan yang telah membantu kelancaran proses penulisan skripsi ini.
7. Kepada Bapak Syihab Ikbal, S.Pd. M.Pd yang senantiasa meluangkan waktunya untuk membantu dalam penyusunan dan pembuatan skripsi walaupun keterbatasan otak penulis untuk menerima dan mencerna ajaran yang diberikan beliau tidak pernah jera memberikan dorongan, motivasi dan masukan serta nasehat untuk penulis.
8. Para keluarga terdekat khususnya saudara tercinta Eka Wahyuni S.keb dan Elysa Wahyuna S.kep yang telah memberikan dorongan dan nasehat kepada penulis dalam pembuatan skripsi ini
9. Para sahabat tercinta Gengs (Kiki, Nining, Neni) dan sahabat-sahabatku Ita, Nginga, Nurul, Hawa, Sukarmanku, Hermansyahku, yang terkadang menggoyahkan keseriusan untuk bersantai dan jalan-jalan dengan berbagai godaanya akan tetapi senantiasa memberi semangat dan masukan serta arahan dalam pembuatan skripsi ini
10. Rekan-rekan KKN Mariorennu Squad yang selalu senantiasa memberikan doa, serta semangat kepada penulis sehingga penulis dapat menyelesaikan skripsi ini

11. Rekan-rekan mahasiswa Jurusan Pendidikan Fisika angkatan 2014, dan semua pihak yang turut membantu dalam penyelesaian skripsi ini, semoga dengan bantuannya dapat bernilai ibadah disisi Allah swt.
12. Keluarga besar penulis yang selalu memberikan dorongan, dukungan beserta doa, sehingga penulis dapat menyelesaikan skripsi ini.
13. Semua pihak yang tidak dapat penulis sebutkan satu-persatu yang telah membantu kelancaran penyusunan skripsi ini.

Akhirnya peneliti menyadari bahwa dalam penelitian skripsi ini masih jauh dari kesempurnaan, untuk itu peneliti sangat mengharapkan kritikan dan saran untuk perbaikan skripsi ini.

Hanya ucapan terima kasih yang penulis haturkan, semoga amal kebaikan yang telah diberikan mendapat balasan yang melimpah dari Allah swt dan harapan penulis semoga skripsi ini dapat bermanfaat bagi semuanya.

Wassalamu'alaikum wr.wb.

Makassar, April 2018

Penulis

Elyna Wahyunita
NIM:20600114062

DAFTAR ISI

HALAMAN JUDUL	i
PENGESAHAN SKRIPSI	ii
PERNYATAAN KEASLIAN SKRIPSI.....	iii
PERSETUJUAN PEMBIMBING.....	iv
KATA PENGANTAR.....	v
DAFTAR ISI.....	ix
DAFTAR TABEL	xi
DAFTAR GAMBAR.....	xii
DAFTAR LAMPIRAN.....	xiii
ABSTRAK	xv
ABSTRACT.....	xvi
BAB I PENDAHULUAN.....	1-8
A. Latar Belakang	1
.....	
B. Rumusan Masalah	5
C. Hipotesis Penelitian.....	6
D. Definisi Operasional Variabel.....	7
E. Tujuan dan Kegunaan Penelitian.....	7
BAB II KAJIAN PUSTAKA	9-25
A. Intelegensi	9
B. Pengetahuan Dasar Matematika	12
C. Kesulitan Belajar Matematika.....	16
D. Kemampuan Analisis	17
E. Kerangka Pikir.....	24

BAB III METODOLOGI PENELITIAN	26-40
A. Jenis, Lokasi dan Desain Penelitian	26
B. Populasi dan Sampel	27
C. Instrumen dan Validitas Instrumen	30
D. Prosedur Penelitian.....	33
E. Teknik Analisis Data.....	34
BAB IV HASIL PENELITIAN DAN PEMBAHASAN.....	41-56
A. Hasil Penelitian	41
.....	
B. Pembahasan.....	52
BAB V PENUTUP.....	57-58
A. Kesimpulan.....	57
B. Saran.....	58
DAFTAR PUSTAKA	59-60
LAMPIRAN.....	61-123
RIWAYAT HIDUP PENULIS	


DAFTAR TABEL

Tabel 2.1 Pengklasifikasian Hasil Tes IQ peserta didik.....	10
Tabel 3.1 Kategori Kemampuan Dasar Matematika.....	35
Tabel 3.2 Kategori Kemampuan Analisis Soal Fisika.....	36
Tabel 4.1 Statistik Deskriptif Kemampuan Dasar Matematika.....	43
Tabel 4.2 Hasil kategori Kemampuan Dasar Matematika.....	44
Tabel 4.3 Statistik Deskriptif Analisis Soal Fisika.....	45
Tabel 4.4 Hasil Kategori Kemampuan Analisis Soal Fisika.....	46
Tabel 4.5 Hasil Analisis Uji Normalitas dengan SPSS.....	48
Tabel 4.6 Hasil Analisis Uji Linearitas dengan SPSS.....	50
Tabel 4.7 Hasil Analisis Regresi Sederhana.....	51



DAFTAR GAMBAR

Gambar 2.1 Bagan Kerangka Pikir.....	25
Gambar 3.1 Desain Penelitian	26
Gambar 4.1 Histogram Kemampuan Dasar Matematika	44
Gambar 4.2 Histogram Kemampuan Analisis Soal Fisika.....	47



DAFTAR LAMPIRAN

Lampiran A	Data Hasil Penelitian	61-65
Lampiran B	Analisis Deskriptif	66-74
Lampiran C	Analisis Inferensial.	75-90
Lampiran D	Instrumen Penelitian dan Analisis Validasi Instrumen.....	91-121
Lampiran E	Dokumentasi.....	122-124
Lampiran F	Persuratan.....	125



UNIVERSITAS ISLAM NEGERI
ALAUDDIN
M A K A S S A R

ABSTRAK

Nama : Elyna Wahyunita

NIM : 20600114062

Judul : “Pengaruh Kemampuan Dasar Matematika terhadap Kemampuan Analisis Soal Fisika Mahasiswa Jurusan Pendidikan Fisika Angkatan 2017 Universitas Islam Negeri Alauddin Makassar”

Skripsi ini membahas tentang pengaruh Kemampuan Dasar Matematika terhadap Kemampuan Analisis Soal Fisika Mahasiswa Jurusan Pendidikan Fisika Angkatan 2017 dengan permasalahan (1) seberapa besar Kemampuan Dasar Matematika Mahasiswa Jurusan Pendidikan Fisika Angkatan 2017 Universitas Islam Negeri Alauddin Makassar, 2) Seberapa besar Kemampuan Analisis Soal Fisika Mahasiswa Jurusan Pendidikan Fisika Angkatan 2017 Universitas Islam Negeri Alauddin Makassar, 3) Apakah terdapat pengaruh antara Kemampuan Dasar Matematika terhadap Kemampuan Analisis Soal Fisika Mahasiswa Jurusan Pendidikan Fisika Angkatan 2017 Universitas Islam Negeri Alauddin Makassar.

Dalam menjawab permasalahan tersebut, peneliti menggunakan jenis penelitian *ex post facto* dengan desain penelitian yang digunakan adalah regresi sederhana dimana desain yang dilakukan sejumlah data untuk mengetahui ada tidaknya hubungan antara dua variabel. Populasi pada penelitian adalah seluruh Mahasiswa Jurusan Pendidikan Fisika Angkatan 2017 yang berjumlah 77 orang. Sampel penelitian ini berjumlah 64 orang yang diambil dengan menggunakan *proportionate random sampling* yaitu teknik pengambilan sampel secara acak berdasarkan proporsi. Teknik pengumpulan data yaitu dengan menggunakan tes. Teknik analisis data menggunakan analisis statistic deskriptif dan analisis statistic inferensial.

Hasil penelitian *ex post facto* menunjukkan bahwa nilai rata-rata kemampuan dasar matematika Mahasiswa Jurusan Pendidikan Fisika Angkatan 2017 Universitas Islam Negeri Alauddin Makassar sebesar 42.7 sedangkan nilai rata-rata kemampuan analisis soal fisika Mahasiswa Jurusan Pendidikan Fisika Angkatan 2017 sebesar 32.6. Selanjutnya berdasarkan hasil analisis statistic diperoleh hasil analisis regresi sederhana $Y = 39.094 + 0.148X$. Adapun uji jipotesis menunjukkan t hitung $>$ t tabel ($3.1276 > 1.6698$) maka H_0 ditolak jadi dapat disimpulkan t terdapat pengaruh antara Kemampuan Dasar Matematika terhadap Kemampuan Analisis Soal Fisika Mahasiswa Jurusan Pendidikan Fisika Angkatan 2017 Universitas Islam Negeri Alauddin Makassar.

Kata kunci : Kemampuan Dasar Matematika, Regresi Sederhana, Kemampuan Analisis

ABSTRACT

Nama : Elyna Wahyunita

NIM : 20600114062

Judul : “The Effect of Mathematics Basic Competence towards the Analysis Competence against Physics Items of Students at Physics Education Department 2017 at State Islamic University of Alauddin Makassar”

This thesis discusses about *The Effect of Mathematics Basic Competence towards the Analysis Competence against Physics Items of Students at Physics Education Department 2017 at State Islamic University of Alauddin Makassar* with the following problems : (1) How high the mathematics basic competence of the students at Physics Education department 2017 at State Islamic University of Alauddin Makassar (2) How high the competence of the students at Physics Education department 2017 at State Islamic University of Alauddin Makassar in analyzing physics items (3) Are there any effects between students’ mathematics basic competence toward students’ analysis competence against physics items at Physics Education department 2017 at State Islamic University of Alauddin Makassar.

The researcher applied *ex post facto* to find the solution of the above problems by using simple regression as a research design to know whether there are any relations between both of the variables or not. The population of this research is all of the students of Physics Education department 2017 that consist of 77 students. Moreover, the sample of this research is 64 students who were selected by using *proportionate random sampling*. It is one of the techniques in determining the research sample randomly based on the proportion. Furthermore, the researcher used the *descriptive and inferential statistic* as the data analysis technique of this research.

The finding of this research through the application of *ex post facto* shows that the average score of the mathematics basic competence of the students at Physics Education department 2017 at State Islamic University of Alauddin Makassar is 42.7. Meanwhile, the average score of students’ analysis competence against physics items at Physics Education department 2017 at State Islamic University of Alauddin Makassar is 32.6. Moreover, from the result of statistic analysis technique it has been gained that the result of the simple regression is $Y = 39.094 + 0.148X$. Furthermore, it also shows that $t_{calculate} > t_{table}$ or $(3.1276 > 1.6698)$. It means that H_0 is not acceptable. On the whole, it could be concluded that students’ mathematics basic competence affects students’ analysis competence against physics items at Physics Education department 2017 at State Islamic University of Alauddin Makassar.

Key Words: *Mathematics Basic Competence, Simple Regression, Analysis Competen.*

BAB I

PENDAHULUAN

A. Latar Belakang

Pendidikan bagi bangsa yang sedang membangun seperti bangsa Indonesia saat ini merupakan kebutuhan mutlak yang harus dikembangkan sejalan dengan tuntutan pembangunan secara tahap demi tahap. Pendidikan yang dikelola dengan tertib, teratur, efisien, (berdaya guna dan berhasil guna) akan mampu mempercepat jalannya proses pembudayaan bangsa yang berdasarkan pokok pada penciptaan kesejahteraan umum dan pencerdasan kehidupan bangsa kita, sesuai dengan tujuan nasioanal seperti tercantum dalam alinea IV, pembukaan UUD 1945. Pendidikan merupakan profil dari suatu bangsa, dimana pendidikan memegang kedudukan sentral dalam proses pembangunan dan kemajuan dalam menanggapi tantangan masa depan. Dengan melihat dan mengetahui pendidikan sebuah negara, maka kita dapat mengetahui bagaimana perkembangan bangsa tersebut. Sesuai dengan Undang-Undang Republik Indonesia Nomor 20 Tahun 2003 Pasal 1 ayat 1, (2012: 150) tentang Sistem Pendidikan Nasional menyebutkan:

Pendidikan adalah usaha sadar dan terencana untuk mewujudkan suasana belajar dan proses pembelajaran agar peserta didik secara aktif mengembangkan potensi dirinya untuk memiliki kekuatan spiritual keagamaan, pengendalian diri, kepribadian, Kecerdasan, akhlak mulia, serta keterampilan yang dibutuhkan bagi dirinya, masyarakat dan bangsa.

Terkait dengan pengertian pendidikan di atas maka diperlukan mutu pendidikan yang mantap dan dapat mendukung upaya mencerdaskan kehidupan

bangsa sehingga tujuan pendidikan dapat terealisasi. Sebagai makhluk berakal, manusia mengamati sesuatu. Hasil pengamatan itu diolah sehingga menjadi ilmu pengetahuan, dengan ilmu pengetahuan itu dirumuskannya ilmu baru yang akan digunakannya dalam usaha memenuhi kebutuhan hidupnya dan menjangkau jauh di luar kemampuan fisiknya. Untuk mempertahankan kemuliaannya, diperintahkan untuk menuntut ilmu dalam waktu yang tidak terbatas. Hal ini juga sesuai dengan firman Allah SWT dalam QS Ali-Imran/3:190

إِنَّ فِي خَلْقِ السَّمَوَاتِ وَالْأَرْضِ وَاخْتِلَافِ اللَّيْلِ وَالنَّهَارِ لَآيَاتٍ لِّأُولِي الْأَلْبَابِ ﴿١٩٠﴾

Terjemahan : *“Sesungguhnya dalam penciptaan langit dan bumi, dan silih bergantinya malam dan siang terdapat tanda-tanda bagi orang-orang yang berakal”*

Proses pembelajaran guru melakukan penilaian terhadap kemampuan yang dimiliki oleh siswa seperti kemampuan kognitif, afektif, dan psikomotorik. Menurut (Bloom Benyamin 1975: 89) ranah kognitif yang dimaksud itu ada enam yaitu. Pengetahuan, mencapai kemampuan ingatan tentang hal hal baru yang telah dipelajari dan tersimpan dalam ingatan. Pemahaman mencakup kemampuan menangkap arti dan makna tentang hal yang dipelajari. Penerapan mencakup kemampuan menerapkan metode dan kaidah yang untuk menghadapi masalah yang baru. Analisis mencakup kemampuan merinci suatu kesatuan kedalam bagian bagian sehingga struktur keseluruhan dapat dipahami dengan baik. Sintesis mencakup kemampuan membentuk suatu pola baru. Evaluasi mencakup kemampuan membentuk pendapat tentang beberapa hal berdasarkan kriteria tertentu. Untuk dapat menganalisis misalnya siswa harus memiliki pengetahuan, penerapan dan pemahaman tertentu.

Kecerdasan atau kemampuan yang berbeda pada seseorang yaitu salah satunya kemampuan matematika. Menurut (Rahman, 2014: 120) Kecerdasan

matematika yaitu kemampuan untuk menyelesaikan operasi matematika. Kecerdasan matematika logis ini menunjuk pada kecerdasan dalam hal angka dan logika. Mereka yang memiliki kecerdasan ini memiliki kemampuan berpikir yang sistematis deduktif dan induktif, mereka juga lebih cepat tanggap dengan masalah.

Matematika adalah suatu alat untuk mengembangkan cara berfikir. Matematika merupakan sebuah ilmu yang memberikan kerangka berfikir logis universal pada manusia. Disamping itu, matematika merupakan satu alat bantu yang urgen bagi perkembangan berbagai disiplin ilmu lainnya. Oleh karena itu, tidak berlebihan kalau matematika ditempatkan sebagai *Mathematics Is King as Well as Good Servant*. Namun dalam praktek pembelajarannya, matematika dianggap sebagai sesuatu yang abstrak, menakutkan dan tidaklah menarik dimata Mahasiswa. Sehingga hal ini berakibat pada rendahnya output Mahasiswa dalam menguasai dasar-dasar matematika diperlukan untuk dapat menganalisis soal fisika maka dianggap faktor intelegensi yang mempengaruhi hasil belajar fisika mahasiswa adalah pengetahuan matematika (Mutadi, 2007 : 1).

Realitas sosial memberikan sebuah bukti bahwa keeksistensian fisika telah mengalami perkembangan yang sangat pesat. Dengan kondisi yang demikian maka kemampuan dalam fisika atau kemampuan dalam menganalisis soal-soal fisika itu harus ditingkatkan. Fisika sering disebut sebagai ilmu pengetahuan mendasar karena setiap ilmu alam lainnya (biologi, kimia, geologi, dan lain lain) mempelajari jenis sistem materi tertentu yang mematuhi hukum fisika. Dari uraian di atas terdapat

faktor yang mempengaruhi kemampuan dalam menganalisis soal fisika yaitu faktor intelegensi atau kemampuan.

Belajar fisika merupakan proses aktif. Keaktifan dalam belajar fisika terletak pada dua segi, yaitu aktif bertindak (*hands activity*) dan aktif berpikir (*minds activity*). Keaktifan secara fisika saja tidak cukup untuk belajar fisika, peserta didik juga harus memperoleh pengalaman berpikir melalui kebiasaan berpikir dalam fisika (Rillero, 1994: 14).

Berdasarkan hasil observasi yang dilakukan peneliti terhadap mahasiswa Pendidikan Fisika Angkatan 2017 bahwa kemampuan Mahasiswa dalam mengerjakan soal matematika dasar masih sangat kurang dilihat dari hasil nilai tes yang peneliti peroleh dari dosen yang bersangkutan pada mata kuliah kalkulus seperti nilai Quiz, UTS, dan UAS. Mata pelajaran matematika merupakan mata pelajaran yang tidak terlalu disukai oleh Mahasiswa karena sulitnya untuk melakukan perhitungan, perkalian, penarikan akar, integral dan turunan dan juga banyak Mahasiswa yang mengatakan bahwa matematika itu adalah pelajaran yang membosankan. Masalah yang paling mendasar yaitu Mahasiswa masih kurang mengenali simbol-simbol matematika maupun fisika sehingga kemampuannya dalam menganalisis soal masih sangat kurang. Apabila kenyataan tersebut diabaikan banyak Mahasiswa yang kesulitan mengerjakannya karena sulitnya memahami matematika, maka sangat mungkin tidak akan tercapai kemampuan menganalisis fisika yang maksimal. Materi pembelajaran dalam fisika sangat erat hubungannya dengan matematika dan

matematika merupakan alat yang utama yang digunakan dalam menganalisis soal fisika dan juga hampir keseluruhan materi fisika itu membutuhkan matematika.

Bedasarkan hasil penelitian terdahulu yang dilakukan oleh Hasan, Sidin Ali, dan Pariabati (2010) dengan judul” hubungan antara pengetahuan dasar matematika dan motivasi belajar dengan hasil belajar fisika siswa kelas XI IPA SMA Negeri 1 Makassar tahun ajaran 2010/2011”, diperoleh adanya hubungan secara langsung antara motivasi terhadap peningkatan hasil belajar siswa dan hubungan yang positif antara pengetahuan dasar matematika terhadap hasil belajar fisika. Berdasarkan hal itu, peneliti ingin mengkaji lebih lanjut tentang mengenai “pengaruh kemampuan dasar matematika terhadap kemampuan analisis soal fisika. Karena kasus kasus ini ditemukan di jurusan pendidikan Fisika itu sendiri maka penelitian akan dilakukan di jurusan pendidikan fisika mahasiswa dengan judul : ”**Pengaruh Kemampuan Dasar Matematika terhadap Kemampuan Analisis Soal Fisika Mahasiswa Jurusan Pendidikan Fisika Angkatan 2017 Universitas Islam Negeri Alauddin Makassar**”.

B. Rumusan Masalah

Berdasarkan latar belakang di atas, maka rumusan masalah dalam penelitian ini adalah:

1. Seberapa besar kemampuan dasar matematika Mahasiswa Jurusan Pendidikan Fisika Angkatan 2017 Universitas Islam Negeri Alauddin Makassar?
2. Seberapa besar kemampuan analisis soal fisika Mahasiswa jurusan Pendidikan Fisika Angkatan 2017 Universitas Islam Negeri Alauddin Makassar?

3. Apakah terdapat pengaruh kemampuan dasar matematika terhadap kemampuan analisis soal fisika Mahasiswa Jurusan Pendidikan Fisika Angkatan 2017 Universitas Islam Negeri Alauddin Makassar?

C. *Hipotesis Penelitian*

Ilmu Fisika sering disebut sebagai ilmu pengetahuan mendasar karena setiap ilmu alam lainnya (biologi, kimia, geologi, dan lain lain) mempelajari jenis sistem materi tertentu yang mematuhi hukum fisika. Keeksistensian fisika telah mengalami perkembangan yang sangat pesat, dengan kondisi yang demikian maka kemampuan dalam fisika atau kemampuan dalam menganalisis soal-soal fisika itu harus ditingkatkan. Dari penjelasan tersebut terdapat faktor yang mempengaruhi kemampuan dalam menganalisis soal fisika yaitu faktor intelegensi atau kemampuan matematika. Hal ini dikarenakan matematika merupakan alat bantu utama yang digunakan untuk perumusan hukum-hukum fisika. Operasi-operasi matematika sangat dibutuhkan sehingga dalam menganalisis soal kemampuan matematika berperan penting.

Berdasarkan penjelasan di atas maka dirumuskan hipotesis pada penelitian ini adalah “Terdapat pengaruh yang signifikan antara kemampuan dasar matematika terhadap kemampuan analisis soal fisika Mahasiswa Jurusan Pendidikan Fisika Angkatan 2017 Universitas Islam Negeri Alauddin Makassar”.

D. *Definisi Operasional Variabel*

Batasan dan gambaran jelas tentang penelitian akan diuraikan dalam definisi operasional variabel sebagai berikut:

1. Variabel Independen

Kemampuan dasar matematika adalah kemampuan untuk menyelesaikan operasi matematika yang dimiliki oleh Mahasiswa Jurusan Pendidikan Fisika Angkatan 2017 yang terdiri dari kemampuan operasi fungsi dan limit, turunan, integral, penggunaan integral dan fungsi transenden. Kemampuan dasar matematika ini diukur dengan tes operasi dasar matematika.

2. Variabel Dependen

Kemampuan analisis yang dimaksud disini adalah kemampuan mahasiswa dalam menganalisis soal fisika yang dilihat dari aspek yang terdiri dari kemampuan menganalisis bagian-bagian, analisis tentang hubungan-hubungan, dan analisis prinsip-prinsip keorganisasian. Kemampuan analisis tersebut diukur dengan tes kemampuan analisis soal fisika.

E. Tujuan dan Kegunaan Penelitian

1. Tujuan Penelitian

Adapun tujuan dari penelitian ini yaitu sebagai berikut :

- a. Mengetahui kemampuan dasar matematika Mahasiswa Jurusan Pendidikan Fisika Angkatan 2017 Universitas Islam Negeri Alauddin Makassar.
- b. Mengetahui kemampuan analisis soal Fisika Mahasiswa Jurusan Pendidikan Fisika Angkatan 2017 Universitas Islam Negeri Alauddin Makassar.
- c. Mengetahui pengaruh kemampuan dasar matematika yang signifikan terhadap kemampuan analisis soal fisika Mahasiswa Jurusan Pendidikan Fisika Angkatan 2017 Universitas Islam Negeri Alauddin Makassar.

2. Manfaat Penelitian

Adapun kegunaan dari penelitian ini, yaitu sebagai berikut:

a. Manfaat teoritis

Hasil penelitian ini diharapkan dapat memberikan sumbangsih bagi dunia pendidikan dan ilmu pengetahuan khususnya dalam bidang sains.

b. Manfaat praktis

1) Bagi dosen

Memberikan masukan kepada Dosen bahwa pentingnya mengembangkan kemampuan dasar matematika dalam menyelesaikan soal-soal fisika.

2) Bagi mahasiswa

Memberikan pencerahan dan kesadaran kepada Mahasiswa bahwa kemampuan dasar matematika itu sangat penting untuk ditingkatkan karena sangat berhubungan dengan kehidupan kita sehari-hari.

3) Bagi peneliti

Memberikan pengetahuan dan pengalaman yang baik bagi penulis dalam melakukan penelitian ini dan semoga dapat berguna sebagai referensi bagi penulis selanjutnya.

BAB II

KAJIAN PUSTAKA

A. *Intelegensi*

Intelegensi adalah salah satu kemampuan mental pikiran atau intelektual dan merupakan bagian bagian dari proses proses kognitif pada tingkatan yang lebih tinggi. Secara umum intelegensi dapat dipahami sebagai kemampuan untuk beradaptasi dengan situasi yang baru secara cepat dan efektif, kemampuan untuk memahami hubungan dan mempelajarinya dengan cepat (Desmita, 2009: 53).

Intelegensi juga merupakan salah satu faktor umum yang mempengaruhi perkembangan anak. Tingkat intelegensi yang tinggi erat kaitannya dengan kecepatan perkembangan. Sedangkan tingkat intelegensi yang rendah erat kaitannya dengan kelambanan perkembangan. Dalam hal berbicara misalnya, anak yang cerdas sudah dapat berbicara pada usia 11 bulan, anak yang rata-rata kecerdasannya pada usia 16 bulan, bagi kcerdasannya sangat rendah pada usia 34 bulan, sedangkan bagi anak-anak idiot baru bisa bicara pada usia 52 bulan (Desmita, 2009: 32).

Proses pendidikan di sekolah, intelegensi diyakini sebagai unsur penting yang sangat menentukan keberhasilan belajar peserta didik. Namun intelegensi merupakan salah satu aspek perbedaan individual yang perlu dicermati. Setiap peserta didik memiliki intelegensi yang berlainan. Ada anak yang memiliki intelegensi tinggi, sedang, dan rendah. Untuk mengetahui tinggi rendahnya intelegensi peserta didik, para ahli telah mengembangkan instrument yang dikenal dengan “tes inteligensi”

yang kemudian lebih populer dengan istilah Intelligence Quotient, disingkat IQ.

Berdasarkan hasil tes intelegensi ini, peserta didik dapat diklasifikasikan sebagai:

Tabel 2.1 pengklasifikasian hasil tes intelegensi peserta didik

Jenis Anak	Tingkat IQ
a. Anak genius	IQ diatas 140
b. Anak pintar	110-140
c. Anak normal	90-110
d. Anak kurang pintar	70-90
e. Anak debil	50-70
f. Anak dungu	30-50
g. Anak idiot	IQ dibawah 30

(Desmita, 2009: 54)

Sejumlah hasil penelitian menunjukkan bahwa persentase orang yang genius dan idiot sangat kecil dan yang terbanyak adalah anak normal. Genius adalah sifat pembawaan luar biasa yang dimiliki seseorang sehingga ia mampu mengatasi kecerdasan orang-orang biasa dalam bentuk pemikiran dan hasil karya. Sedangkan idiot atau pander adalah penderita lemah otak, yang hanya memiliki kemampuan berpikir setingkat dengan kecerdasan anak yang berumur tiga tahun (Desmita, 2009: 54).

Perbedaan individual dalam aspek intelegensi ini, maka guru di sekolah akan mendapati anak dengan kecerdasan yang luar biasa. Anak yang mampu memecahkan masalah dengan cepat mampu berpikir abstrak dan kreatif. Sebaliknya guru juga akan menghadapi anak-anak yang kurang cerdas, sangat lambat, dan bahkan hampir tidak mampu mengatasi suatu masalah yang mudah sekalipun (Desmita, 2009: 54).

Dengan demikian, untuk tampil menjadi seorang guru yang ideal, memang tidak cukup hanya mengandalkan penguasaan atas materi atau ilmu yang diajarkan. Sebab, dalam konteks pembelajaran, bahan atau materi pelajaran hanya merupakan perangsang tindakan guru dalam memberikan dorongan yang diarahkan pada pencapaian tujuan belajar. Karena itu, seorang guru harus membekali diri dengan sejumlah pengetahuan dan keterampilan lain yang sangat diperlukan dalam keberhasilan pelaksanaan tugasnya. Peserta didik yang dihadapi oleh guru tersebut adalah individu-individu yang unik dan berbeda satu sama lainnya. Mereka hadir dengan membawa corak kepribadian, karakteristik, tingkah laku, minat, bakat, kecerdasan dan berbagai tingkat perkembangan lainnya yang berbeda-beda pula (Desmita, 2009: 2-3).

Untuk dapat menghadapi dan membelajarkan peserta didik dengan berbagai latar belakang, corak kepribadian, dan tingkat perkembangan yang beragam tersebut, maka guru perlu mengetahui kemampuan dasar yang dimiliki peserta didik. Kesiapan guru mengenal karakteristik peserta didik dalam pembelajaran merupakan modal utama penyampaian bahan belajar dan menjadi indikator suksesnya pelaksanaan pembelajaran (Desmita, 2009:3).

B. Pengetahuan Dasar Matematika

Pengetahuan dasar merupakan kumpulan dari pengetahuan dan pengalaman peserta didik yang diperoleh sepanjang perjalanan hidup mereka, dan apa yang dibawa kepada suatu pengalaman belajar baru. Pengetahuan awal yang dimiliki peserta didik erat kaitannya dengan transfer dalam belajar. Pengetahuan dan keterampilan peserta didik sebagai hasil belajar pada masa lalu seringkali mempengaruhi proses belajar yang sedang dialami sekarang. Inilah yang disebut transfer dalam belajar. Transfer belajar mengandung arti pemindahan keterampilan hasil belajar dari satu situasi ke situasi lainnya. Jadi dapat dikatakan bahwa pengetahuan dasar matematika adalah pengetahuan yang diperoleh seseorang pada tahap sebelumnya sebagai hasil belajar kedalam proses belajar selanjutnya (Muhibbin, 2004: 167).

Kamus Bahasa Indonesia matematika diartikan sebagai: “ilmu tentang bilangan, hubungan antara bilangan, dan prosedur bilangan operasional yang digunakan dalam penyelesaian masalah mengenai bilangan. (Tim Penyusun Kamus Pusat Bahasa, 2008: 927).

Menurut (R. Soedjaji, 2000: 11) Ada banyak muncul definisi atau pengertian tentang matematika yang beraneka ragam. Atau dengan kata lain tidak terdapat satu definisi tentang matematika yang tunggal dan disepakati oleh semua tokoh atau pakar matematika. Di bawah ini disajikan beberapa definisi atau pengertian tentang matematika, yaitu:

- a. Matematika adalah cabang ilmu pengetahuan eksak dan terorganisasi secara sistematis
- b. Matematika adalah pengetahuan tentang bilangan dan kalkulasi
- c. Matematika adalah pengetahuan tentang fakta-fakta kuantitatif dan masalah tentang ruang dan bentuk
- d. Matematika adalah pengetahuan tentang struktur-struktur yang logis
- e. Matematika adalah pengetahuan tentang aturan-aturan yang ketat

Matematika bila ditinjau dari segi epistemologi ilmu, misalnya adalah bukan ilmu. Ia lebih merupakan bahasa artificial yang bersifat eksak, cermat dan terbebas dari rona emosi. Matematika adalah logika yang telah berkembang, yang memberikan sifat kuantitatif kepada pengetahuan keilmuan. Matematika merupakan sarana berfikir deduktif yang amat berguna untuk membangun teori keilmuan dan menurunkan prediksi-prediksi dari padanya, dan untuk mengkomunikasikan hasil-hasil kegiatan ilmiah dengan benar dan jelas secara singkat dan cermat (Depdikbud, 1984: 50-51)

Matematika adalah bahasa yang melambangkan serangkaian makna dari pernyataan yang ingin kita sampaikan. Lambang-lambang matematika bersifat artificial yang baru mempunyai arti setelah sebuah makna diberikan kepadanya. Tanpa itu maka matematika hanya merupakan kumpulan rumus-rumus. Misalnya bila kita sedang mempelajari kecepatan jalan kaki seorang anak, maka obyek "kecepatan jalan kaki seorang anak" tersebut dapat kita lambangkan dengan X . Dalam hal ini X

hanya mempunyai satu arti yaitu “kecepatan jalan kaki seorang anak”.(Sidin,dkk, 2011: 95)

Matematika mempunyai kelebihan lain dibandingkan dengan bahasa verbal. Matematika mengembangkan bahasa numeric yang memungkinkan kita untuk melakukan pengukuran secara kuantitatif. Dengan bahasa verbal, bila kita membandingkan dua obyek yang berlainan umpamanya gajah dan semut, maka kita hanya bisa mengatakan gajah lebih besar dari semut. Tidak ada ukuran yang jelas untuk menggambarkan seberapa besar gajah, dan seberapa semut. Untuk mengatasi masalah tersebut, matematika mengembangkan konsep pengukuran. Lewat pengukuran, maka kita dapat mengetahui dengan pasti berapa besar, panjang, lebar, obyek yang kita ukur (Depdikbud, 1984: 58-61).

Kecerdasan atau kemampuan yang berbeda yang dimiliki pada seseorang yaitu salah satunya kemampuan matematika. Menurut Rahman (2014: 120) Kecerdasan matematika yaitu kemampuan untuk menyelesaikan operasi matematika. Kecerdasan matematika logis ini menunjuk pada kecerdasan dalam hal angka dan logika. Mereka yang memiliki kecerdasan ini memiliki kemampuan berpikir yang sistematis deduktif dan induktif, mereka juga lebih cepat tanggap dengan masalah.

Tujuan pembelajaran matematika adalah terbentuknya kemampuan bernalar pada diri siswa yang tercermin melalui kemampuan berpikir kritis, logis, sistematis dan memiliki sifat objektif, jujur, disiplin, dalam memecahkan suatu permasalahan baik dalam bidang matematika, bidang lain maupun dalam kehidupan sehari-hari.

Pentingnya belajar matematika tidak lepas dari peran matematika dalam banyak persoalan kehidupan seperti misalnya kemampuan menghitung dan mengukur.

Proses pembelajaran matematika, tujuan itu pada dasarnya merupakan sasaran yang ingin dicapai sebagai hasil dari proses pembelajaran matematika. Oleh karena itu, tujuan pembelajaran matematika tersebut dianggap tercapai bila siswanya telah memiliki sejumlah pengetahuan dan kemampuan didalam pembelajaran matematika yang dipelajarinya.

Para pelajar memerlukan matematika untuk memenuhi kebutuhan praktis dan memecahkan masalah dalam kehidupan sehari hari. Selain itu agar siswa dapat memahami bidang studi yang lain seperti fisika, kimia, arsitektur, farmasi, dan sebagainya agar para siswa dapat berpikir logis, kritis, praktis, serta bersikap positif dan berjiwa kreatif.

Matematika dipelajari melalui pendidikan formal mempunyai peranan penting bagi Mahasiswa sebagai bekal pengetahuan untuk membentuk sikap serta pola pikirnya. Dengan belajar matematika kita mampu berhitung dan melakukan perhitungan perhitungan lainnya, kita memiliki persyaratan untuk belajar bidang studi lain, perhitungan menjadi lebih sederhana dan praktis dan kita diharapkan kembali menjadi manusia yang tekun, kritis, logika, bertanggung jawab dan mampu menyelesaikan permasalahan.

Pengetahuan dasar matematika adalah kemampuan dalam menyelesaikan persoalan persoalan dengan cara menganalisis dengan menggunakan logika dan

penalaran di mana dalam penelitian ini meliputi : bentuk kuadrat, sistem persamaan linear dan perbandingan dan fungsi trigonometri (Sidin,dkk, 2011: 96).

Kesimpulan dari pembahasan diatas bahwa dalam mempelajari matematika pada dasarnya sangat tergantung dari penalaran dan cara cara berfikir logis dari peserta didik karena matematika memiliki obyek yang abstrak, lambang-lambang yang artificial, pengukuran-pengukuran terhadap obyek, dan hal hal yang membutuhkan penalaranya lainnya.

C. Kesulitan Belajar Matematika

Kesulitan belajar matematika disebut juga diskalkulia (*dyscalculis*). Istilah diskalkulia memiliki konotasi medis, yang memandang adanya keterkaitan dengan gangguan sistem saraf pusat. Selanjutnya ia mengungkapkan beberapa karakteristik anak berkesulitan belajar matematika, yaitu (a)adanya gangguan hubungan keruangan, (b) abnormalitas presepsi visual (c) asosiasi visual-motor, (d) perseverasi, (e) kesulitan mengenal dan memahami symbol (f) gangguan penghayatan tubuh (g) kesulitan dalam bahasa dan membaca dan (h) performance IQ jauh lebih rendah daripada skor verbal IQ (Abdurahman, 1999: 25).

Kesulitan belajar dapat diartikan sebagai suatu kondisi dalam proses belajar yang ditandai oleh adanya hambatan-hambatan tertentu untuk mencapai hasil belajar. Hambatan-hambatan itu dapat bersifat psikologis, sosiologis, maupun fisiologis dalam keseluruhan proses belajarnya (Mardiyati, 1999: 4-5).

Seorang siswa dianggap mengalami kesulitan belajar kalau yang bersangkutan tidak berhasil mencapai taraf kualifikasi hasil belajar tertentu (berdasarkan uraian

kriteria keberhasilan seperti yang dinyatakan dalam TIK atau ukuran tingkat kapasitas atau kemampuan dalam program pelajaran *time allowed* dan atau tingkat perkembangannya (Makmun, 2000: 5).

Menurut Yusefendi (2010: 27) ada beberapa faktor yang dianggap mengapa matematika itu sulit untuk dipahami siswa antara lain :

1. Rendahnya tingkat pemahaman konsep siswa terhadap matematika.
2. Rendahnya daya nalar siswa untuk mengaitkan antara satu masalah dengan masalah yang lain secara sistematis.
3. Model pembelajaran yang kurang memberikan kesempatan kepada siswa untuk mengembangkan potensi yang ada pada diri siswa.
4. Siswa beranggapan bahwa matematika sebagai beban yang memberatkan.

D. Kemampuan Analisis

Indikator jenjang kognitif Bloom (Anderson & Krathwohl, 2010: 100-102) terdiri dari tahap-tahap, mengingat (C1) yakni kemampuan mengambil pengetahuan dari memori jangka panjang, memahami (C2) yakni kemampuan mengkonstruksi makna dari materi pembelajaran, termasuk apa yang diucapkan, ditulis dan digambarkan oleh guru, mengaplikasikan (C3) yakni kemampuan menggunakan suatu prosedur dalam keadaan tertentu, menganalisis (C4) yakni kemampuan memecah-mecah materi jadi bagian-bagian penyusunnya dan dapat menentukan hubungan-hubungan antarbagian itu dan hubungan-hubungan antara bagian-bagian tersebut dan keseluruhan struktur atau tujuan, mengevaluasi (C5) yakni kemampuan mengambil

suatu keputusan berdasarkan kriteria dan/atau standar, dan mencipta (C6) yakni kemampuan menggabungkan beberapa unsur menjadi suatu bentuk kesatuan.

Analisis adalah usaha memilah suatu integritas menjadi unsur-unsur atau bagian bagian sehingga Jelas hierarkinya dan atau susunannya. Analisis merupakan kecakapan yang kompleks, yang memanfaatkan kecakapan dari ketiga tipe sebelumnya. Dengan analisis diharapkan seseorang mempunyai pemahaman yang komprehensif dan dapat memilahkan integritas menjadi bagian bagian yang terpadu, untuk beberpa hal memahami prosesnya, untuk hal ini lain lagi memahami sistematikanya (Sudjana, 2012: 27).

Penggolongan yang tingkatannya lebih tinggi, setelah pemahaman dan penerapan adalah melibatkan berpikir analisis. Penekanan pada pemahaman adalah memahami maksud dari arti dan tujuan materi. Penerapannya memusatkan pada ingatan terhadap materi yang berisikan prinsip-prinsip dan generalisasi yang relevan untuk diterapkan (Kuswana, 2012: 53).

Analisis, menekankan pada uraian materi utama ke dalam pendetaksian hubungan-hubungan setiap bagian yang tersusun secara sistematis. Selain itu, sebagai alat dan teknik yang digunakan, mengarahkan, membangun suatu kesimpulan dari komunikasi. Meskipun analisis dapat dilaksanakan sebagai suatu latihan di dalam mendeteksi dari struktur komunikasi, penting dipertahankan melalui pertimbangan evaluasi materi (Kuswana, 2012: 53).

Keterampilan analisis dapat dikembangkan sebagai salah satu tujuan di setiap bidang pengetahuan yang diajarkan di sekolah. Hal ini sering dinyatakan sebagai hal

yang penting untuk mencapai tujuan hasil ilmu pengetahuan, filsafat, dan seni. Sebagai contoh, untuk pengembangan berpikir, siswa dapat mengidentifikasi kesimpulan dan mendukung pernyataan yang relevan dengan materi. Mencatat ide-ide yang berhubungan dengan melihat kenyataan dan asumsi yang dipandang dominan (Kuswana, 2012: 53).

“Analisis” dalam pengertian suatu komunikasi lebih rumit dibandingkan dengan tingkat kemampuan “pemahaman” atau “pengetahuan” dan “penerapan”. Analisis secara berangsur-angsur bergeser menjadi evaluasi ketika berpikir “analisis kritis”, saat menelaah hubungan-hubungan dari unsur setiap argumen dan menjadi keputusan tetap merupakan suatu kesatuan utuh. Menelaah dari suatu bentuk dan teknik-teknik yang digunakan dalam komunikasi, maka seluruh pengetahuan pada tingkatan di bawahnya akan berguna, dan hasilnya yang disebut hasil analisis dapat diringkas (Kuswana, 2012: 53-54).

Memahami analisis dari suatu komunikasi, seringkali orang lain sulit untuk menelaah secara efektif jika tidak memiliki pengetahuan yang mendukungnya, sebaliknya bagi orang yang memiliki materi pengetahuan yang relevan dapat melakukan evaluasi. Oleh karena itu, dalam ujian diusahakan adanya ketersediaan materi yang jelas dan tampak di atas pengertian pemahaman dan di bawah evaluasi (Kuswana, 2012: 54).

Analisis sebagai suatu tujuan, dapat dibagi menjadi tiga sub kategori, yaitu penurunan dari analysis mencakup; analisis dari bagian-bagian, analisis hubungan, dan analisis pengorganisasian prinsip. Dalam pengukuran diharapkan setiap

subkategori dapat terungkap setiap terperinci berdasarkan materi yang dapat diidentifikasi atau digolongkan sebagai unsur komunikasi. Pada setiap tingkatan secara eksplisit tampak adanya hubungan-hubungan dan interaksi-interaksi pengorganisasian prinsip-prinsip menyangkut pengaturan struktur secara menyeluruh dalam komunikasi (Kuswana, 2012: 54).

Syamsuduha dan Ishaq (2010: 30) menyatakan bahwa yang dimaksud kemampuan analisis adalah kemampuan menguraikan suatu integritas atau suatu situasi tertentu. Lebih lanjut, Suherman dan Sukjaya (1990: 49) menyebutkan bahwa kemampuan analisis adalah kemampuan untuk merinci atau menguraikan suatu masalah (soal) menjadi bagian-bagian yang lebih kecil (komponen) serta mampu untuk memahami hubungan di antara bagian-bagian tersebut. Hal ini juga diperkuat oleh Bloom yang menyatakan bahwa kemampuan berpikir analitis menekankan pada pemecahan materi ke dalam bagian-bagian yang lebih khusus atau kecil dan mendeteksi hubungan-hubungan dan bagian-bagian tersebut dan bagian-bagian itu diorganisir.

Kemampuan menganalisis merupakan salah satu kemampuan kognitif tingkat tinggi yang penting untuk dikuasai siswa dalam pembelajaran. Secara rinci Kuswana (2012: 54-57) mengemukakan tiga jenis kemampuan analisis, yaitu:

a. Menganalisis bagian-bagian

Suatu komunikasi (peristiwa belajar) bisa kita bayangkan, pengetahuan sebagai sesuatu yang dibangun terdiri dari sejumlah bagian dan unsur-unsur. Sebagian dari unsur-unsur yang dinyatakan secara tegas, yang terdapat dalam

komunikasi dapat dikenal dan digolongkan relatif mudah. Misalnya melalui suatu tulisan, pembaca hanya sedikit menemukan kesukaran di dalam mengenali hipotesis yang diselidiki, dengan demikian dapat dikenali kesimpulan-kesimpulan yang digambarkan karena hal itu sangat jelas dituliskan oleh penulisnya.

Akan tetapi banyak unsur lainnya dalam suatu komunikasi yang tidak jelas judulnya atau penulisnya, apabila kita membaca cuplikan buku yang ditulis yang bukan pengarangnya. Padahal dalam teks tersebut, banyak mengandung arti penting dan memiliki pengetahuan tingkat tinggi, maka pembaca dapat mendeteksi kesukaran secara penuh atau mengevaluasi komunikasi. Dengan demikian, tidak terdapat asumsi-asumsi yang dibuat penulis, hanya berwujud suatu rangkaian pernyataan yang eksplisit dalam dokumen. Teks tersebut, sangat berharga bagi pembaca sebab dapat memberikan kesempatan untuk mendeteksi sifat atau fungsi tertentu, terutama pernyataan yang terdapat dalam komunikasi. Beberapa pernyataan dari fakta atau tujuan, merupakan jalan untuk dikembangkan lebih lanjut melalui berpikir analisis.

Ilustrasi sasaran pembelajaran pada analisis tentang bagian-bagian, yaitu:

- 1) Kemampuan mengenali seluk-beluk dan relevansi dari suatu keputusan yang sah
- 2) Kemampuan mengenali asumsi-asumsi yang tidak dinyatakan secara eksplisit
- 3) Keterampilan membedakan fakta-fakta atau asumsi-asumsi dalam mendukung hipotesis
- 4) Kemampuan membedakan ciri-ciri, berdasar fakta dari pernyataan normative
- 5) Kemampuan memeriksa secara konsisten dari pembuktian hipotesis

- 6) Keterampilan di dalam mengidentifikasi motivasi-motivasi dan membedakan antara mekanisme-mekanisme dari tingkah laku berkenaan dengan individu dan kelompok-kelompok
- 7) Kemampuan memberikan ciri-ciri sebab akibat atau hubungan-hubungan dari urutan lain
- 8) Kemampuan memberikan ciri-ciri sebab akibat atau hubungan-hubungan dari urutan lain
- 9) Kemampuan memberikan ciri-ciri suatu pernyataan kesimpulan
- 10) Kemampuan meneliti hubungan-hubungan pernyataan-pernyataan dalam suatu argumentasi, dan memberikan ciri-ciri yang relevan dan tidak

b. Menganalisis hubungan

Setelah mengenali unsur-unsur yang berbeda di dalam suatu komunikasi , selanjutnya mempelajari hubungan di antara unsur-unsur yang merupakan bagian dari komunikasi. Tingkatan yang jelas, terkait dengan penentuan hubungan antara hipotesis dan bukti yang ditemukan dalam kesimpulan.

Analisis hubungan-hubungan merupakan suatu tingkatan yang rumit karena unsur-unsur yang dirancang merupakan hipotesis dan bagian dalam suatu komunikasi. Analisis hubungan-hubungan ini secara konsistensi dari setiap bagian dan unsur-unsur yang saling terkait.

Ilustrasi sasaran pembelajaran pada analisis hubungan-hubungan, yaitu:

- 1) Keterampilan mengenali hubungan timbal balik di antara ide-ide dalam suatu kutipan teks pendek
- 2) Kemampuan mengenali seluk-beluk penetapan suatu keputusan yang relevan
- 3) Kemampuan mengenali fakta-fakta atau asumsi-asumsi yang bersifat penting dalam menyusun hipotesis
- 4) Kemampuan untuk memeriksa konsistensi asumsi-asumsi dan hipotesis
- 5) Kemampuan memberi ciri-ciri dari sebab akibat atau hubungan-hubungan dan urutan-urutan logis
- 6) Kemampuan meneliti hubungan-hubungan pernyataan relevan dan yang tidak
- 7) Kemampuan mendeteksi logika buah pikiran dalam argument-argumen yang keliru
- 8) Kemampuan mengenali kronologis hubungan sebab-akibat secara terperinci

c. Prinsip-prinsip organisasi

Tingkatan ini lebih kompleks dari tingkatan sebelumnya, mengingat perlu adanya penyelidikan dari struktur pengetahuan yang selanjutnya diorganisasikan dalam komunikasi.

Proses berpikir menekankan pada penyelidikan prinsip-prinsip yang mendukung atau yang digunakan pada struktur pengetahuan. Oleh karena itu diperlukan landasan kemampuan untuk mengidentifikasi bagian-bagian dan hubungan-hubungan yang mengandung prinsip-prinsip sebelum menganalisis pengorganisasian.

Dengan demikian, tujuannya adalah membedakan pandangan, sikap atau konsepsi dan memilih metode, pola, struktur, bukti-bukti, dan unsur-unsur, serta menyusun argumentasi. Analisis kualitas dari pengorganisasian hampir serupa dengan evaluasi dalam kebutuhan komunikasi.

Ilustrasi sasaran pembelajaran pada analisis prinsip-prinsip pengorganisasian, yaitu:

- 1) Kemampuan meneliti bahan-bahan, alat-alat dan hubungan unsur-unsur keindahan dengan pengorganisasian produksi karya seni
- 2) Kemampuan memahami makna dan mengenali wujud serta pola artistic dalam kesusteraan

E. Kerangka Pikir

Dalam penelitian ini peneliti akan menelaah 1 faktor penyebab yang mempengaruhi kemampuan analisis soal fisika yaitu kemampuan dasar matematika.

Kemampuan dasar matematika adalah kemampuan untuk menyelesaikan operasi matematika. Kemampuan dasar matematika yang dimaksud disini adalah kemampuan seorang mahasiswa dalam mengerjakan soal matematika yaitu operasi fungsi dan limit, turunan, penggunaan turunan, integral, penggunaan integral dan fungsi transenden. Pengetahuan operasi matematika ini dapat diketahui dari tes kemampuan dasar matematika.

Kemampuan analisis merupakan kecakapan yang kompleks yang dimiliki oleh suatu individu dengan memanfaatkan ketiga kecakapan sebelumnya. Kemampuan menganalisis adalah usaha individu untuk memilah suatu kemampuan

menganalisis unsur-unsur, kemampuan menganalisis bagian-bagian dan kemampuan menganalisis prinsip pengorganisasian.

Menganalisis soal fisika dibutuhkan kemampuan matematika. Hal ini dikarenakan matematika merupakan alat bantu utama yang digunakan untuk perumusan hukum-hukum fisika. Operasi-operasi dasar matematika sangat dibutuhkan sehingga dalam menganalisis soal kemampuan matematika berperan penting. Sehingga diasumsikan bahwa kemampuan dasar matematika sangat berpengaruh terhadap kemampuan seseorang dalam menganalisis soal fisika.



Gambar 2.1 Bagan Kerangka Pikir Kemampuan Dasar Matematika terhadap Kemampuan Analisis soal

BAB III

METODOLOGI PENELITIAN

A. Jenis penelitian

Penelitian ini menggunakan pendekatan kuantitatif. Berdasarkan metodenya penelitian ini termasuk dalam jenis penelitian *expost facto*. Jenis penelitian ini menelusuri kembali terhadap suatu peristiwa atau suatu kejadian dan kemudian menelusuri kebelakang faktor-faktor yang dapat menimbulkan kejadian tersebut (Arifin, 2011: 43)

B. Desain penelitian

Desain penelitian yang akan digunakan adalah regresi sederhana. Korelasi adalah suatu desain yang dilakukan sejumlah data untuk mengetahui serta menentukan ada tidaknya hubungan antara dua variabel atau lebih guna mengukur seberapa besarnya tingkat hubungan kedua variabel yang diukur tersebut (Supardi, 2013: 165). Penelitian ini berusaha melihat pengaruh kemampuan dasar matematika terhadap kemampuan analisis soal fisika Mahasiswa Jurusan Pendidikan Fisika.



Gambar 3.1 Desain penelitian regresi linear sederhana

Dengan:

X : Variabel independen yaitu kemampuan dasar matematika

Y : Variabel dependen yaitu kemampuan analisis soal fisika

C. Lokasi Penelitian

Penelitian yang berjudul “Pengaruh Kemampuan Dasar Matematika terhadap Kemampuan Analisis Fisika Mahasiswa Jurusan Pendidikan Fisika Angkatan 2017 Universitas Islam Negeri Alauddin Makassar” dilaksanakan di Jurusan Pendidikan Fisika Fakultas Tarbiyah dan Keguruan Universitas Islam Negeri (UIN) Alauddin Makassar.

D. Populasi dan sampel

1. Populasi

Populasi (universe) adalah totalitas dari semua objek atau individu yang memiliki karakteristik tertentu, jelas dan lengkap yang akan diteliti (bahan penelitian), objek atau nilai disebut unit analisis atau elemen populasi (Hasan, 2002: 84).

Selain itu, Sugiyono mendefinisikan :”Populasi adalah wilayah generalisasi yang terdiri atas obyek/subjek yang mempunyai kualitas dan karakteristik tertentu yang ditetapkan oleh peneliti untuk dipelajari kemudian ditarik kesimpulannya (Sugiyono, 2016: 117)

Populasi dalam penelitian ini digunakan untuk menyebutkan seluruh elemen/anggota dari suatu wilayah yang menjadi sasaran penelitian atau merupakan seluruh dari objek penelitian.

Dengan demikian yang menjadi populasi dalam penelitian ini adalah seluruh Mahasiswa Jurusan Pendidikan Fisika Angkatan 2017 yang berjumlah 77 orang.

2. Sampel

Sampel adalah sebagian dari populasi yang akan diselidiki atau dapat juga dikatakan bahwa sampel adalah populasi dalam bentuk kecil. Pengambilan sampel (sampling) adalah cara yang digunakan untuk mengambil sampel dan biasanya mengikuti teknik atau jenis sampling yang digunakan(Arifin, 2011: 215-216).

Tahap penarikan sampel terdiri atas:

a) Tahap 1: Menentukan ukuran sampel dari populasi

Ukuran atau jumlah sampel dari populasi ditentukan dengan menggunakan teknik Slovin sebagai berikut:

$$n = \frac{N}{N \cdot d^2 + 1}$$

dimana:

n = jumlah sampel

N = jumlah populasi

d² = taraf kesalahan

(Riduwan, 2004: 65)

Berdasarkan uraian di atas, maka penulis mengambil sebagian sampel dengan tingkat presisi yang ditetapkan sebesar 5% untuk mewakili populasi yang ada dengan alasan bahwa peneliti tidak mungkin mempelajari semua yang ada dipopulasi sehingga dapat mempermudah dalam memperoleh data yang konkret dan relevan dari

sampel yang ada. Karena populasi berjumlah 77 orang, maka jumlah sampel yang digunakan dalam penelitian ini adalah :

$$n = \frac{77}{77.0,05^2+1} = 64 \text{ orang}$$

b) Tahap 2: Menentukan jumlah sampel dari tiap kelas pada populasi

Setelah diketahui jumlah secara keseluruhan yang ditarik dari populasi, selanjutnya dilakukan penentuan sampel yang akan ditarik dari tiap kelas pada populasi. Penentuan sampel pada tahap ini digunakan *proportionate random sampling* yaitu teknik pengambilan sampel secara acak berdasarkan proporsi. Proporsi sampel ditentukan sebagai berikut:

$$n = \frac{\text{Jumlah}}{\text{populasi}} \times \text{sampel}$$

$$= \frac{42}{77} \times 64 = 34 \text{ orang}$$

$$n = \frac{35}{77} \times 64 = 30 \text{ orang}$$

Sampel yang diambil sebanyak 64 orang yang terdiri dari kelas B 34 orang dan Kelas A 30 orang.

E. Instrumen pengumpulan data

Instrumen merupakan alat yang digunakan untuk memperoleh atau mengumpulkan data. Dengan demikian, instrumen penelitian harus relevan dengan masalah dan aspek yang akan diteliti, agar memperoleh data yang akurat, karena instrumen penelitian termasuk sebagai alternatif untuk menjawab problema yang terdapat pada penelitian sekaligus untuk menguji kebenaran suatu hipotesis.

Instrumen penelitian adalah alat yang digunakan untuk mengumpulkan data penelitian. Penelitian sebagai suatu cara ilmiah dalam menyelesaikan masalah, akan berhubungan dengan instrumen pengumpulan data. Tanpa instrumen yang tepat, penelitian tidak akan menghasilkan sesuatu yang di harapkan. Karena penelitian memerlukan data empiris dan data tersebut hanya mungkin diperoleh melalui instrumen dan teknik pengumpulan data yang tepat. Dengan demikian instrumen penelitian dapat menentukan kualitas penelitian itu sendiri (Sanjaya, 2013: 247).

Instrumen penelitian merupakan alat bantu bagi peneliti dalam mengumpulkan data. Instrumen penelitian yang digunakan dalam penelitian ini yaitu:

1. Tes kemampuan dasar matematika

Tes kemampuan dasar matematika yang digunakan disini adalah tes tertulis dalam bentuk uraian. Untuk soal uraian ini terdiri dari 10 nomor yang skornya disesuaikan dengan rubrik yang disusun oleh peneliti. Tes kemampuan dasar matematika ini disusun berdasarkan indikator kemampuan dasar matematika yang meliputi kemampuan penjumlahan, pengurangan, perkalian, pembagian dan akar.

2. Tes kemampuan analisis soal fisika

Tes kemampuan analisis fisika disini adalah tes yang penyusunannya sama dengan instrumen tes kemampuan dasar matematika. Untuk soal kemampuan analisis soal fisika terdiri dari 5 nomor yang skornya disesuaikan dengan rubrik yang disusun oleh peneliti. Tes kemampuan analisis ini disusun berdasarkan indikator kemampuan analisis.

F. Uji Instrumen Validitas Reliabilitas Tes

Uji validitas Reliabilitas Tes Kemampuan Dasar Matematika dan Tes Kemampuan Analisis Soal Fisika yang telah disusun oleh peneliti akan divalidasi oleh dua orang pakar dengan kriteria kevalidan sebagai berikut :

NO	Skor validator	Tingkat kevalidan
1	1	Relevansi lemah (Tidak Valid)
2	2	Relevansi cukup (Kurang Valid)
3	3	Relevan (Valid)
4	4	Sangat Relevan (Sangat Valid)

Sumber (Retnawaty, 2015: 40)

Selanjutnya, untuk membuktikan Reliabilitas data maka dilakukan rumus Gregory

$$R = \frac{D}{A+B+C+D}$$

(Retnawaty, 2016: 33).

Keterangan:

R = Nilai Reliabilitas

A = Relevansi lemah-lemah, jika validator 1 memberikan skor = 1 dan validator 2 = 1

B = Relevansi kuat-lemah, jika validator 1 memberikan skor = 3 atau 4 dan validator 2 = 1 atau 2

C = Relevansi lemah-kuat, jika validator 1 memberikan skor = 1 atau 2 dan validator 2 = 3 atau 4

D = Relevansi kuat-kuat, jika validator 1 memberikan skor =3 atau 4 dan validator 2 = 3 atau 4

Untuk menentukan reliabel tidaknya maka dapat disesuaikan dengan kategori sebagai berikut:

Interval	Kategorisasi
Kurang dari 0,20	Tidak ada korelasi
0,20 – 0,40	Tidak ada korelasi
0,40 – 0,70	Korelasi rendah
0,70 – 0,90	Korelasi sedang
0,90 – 1,00	Korelasi tinggi
1,00	Korelasi sempurna

(Subana & Sudrajat, 2009: 132)

G. *Prosedur penelitian*

Sebelum melakukan penelitian, peneliti harus mempersiapkan beberapa perencanaan dalam melakukan penelitian dan dalam pengumpulan data peneliti menempuh 3 tahap yaitu tahap persiapan, tahap pelaksanaan dan tahap akhir.

1. Tahap Persiapan

Pada tahap ini, hal-hal yang dilakukan adalah:

- a) Melakukan pengambilan data jumlah mahasiswa pendidikan fisika
- b) Berkonsultasi dengan ketua Jurusan untuk meminta izin melakukan penelitian.
- c) Menyusun instrumen tes kemampuan dasar matematika bentuk soal essay
- d) Menyusun instrumen tes kemampuan analisis fisika bentuk soal essay.

2. Tahap Pelaksanaan

Pada tahap ini peneliti tidak melakukan proses pembelajaran melainkan peneliti melakukan proses pemberian instrumen penelitian dan kemudian meminta siswa untuk mengerjakan instrumen penelitian tersebut. Ada dua proses penelitian yaitu:

- a) Proses pemberian instrumen tes kemampuan dasar matematika.
- b) Proses pemberian instrumen tes kemampuan analisis fisika.
- c) Alur pelaksanaan penelitian.
 - Peneliti menjelaskan maksud dan tujuan penelitian.
 - Peneliti memberikan instrumen penelitian .
 - Peneliti mengawasi proses pengerjaan instrumen yang dilakukan oleh mahasiswa.
- d) Peneliti mengumpulkan jawaban dari para mahasiswa

3. Tahap Akhir

Pada tahap ini merupakan tahap analisis data. Data tersebut merupakan data akhir yang dianalisis sebagai pembuktian dari hipotesis.

H. Teknik analisis data

1. Statistik deskriptif

Analisis deskriptif adalah statistik yang digunakan untuk menganalisis data dengan cara mendeskripsikan atau menggambarkan data yang telah terkumpul sebagaimana adanya tanpa bermaksud membuat kesimpulan yang berlaku untuk umum atau generalisasi (Sugiyono, 2014: 29).

Analisis statistik deskriptif juga dapat dilakukan mencari kuatnya hubungan antara variabel melalui analisis korelasi, melakukan prediksi dengan analisis regresi dan membuat perbandingan dengan membandingkan rata-rata data sampel atau populasi (Sugiyono, 2014: 209).

Pada teknik ini penyajian data berupa:

- a) Membuat tabel distribusi frekuensi.
- b) Menentukan nilai rata-rata skor :

$$X = \frac{\sum Xi}{N}$$

UNIVERSITAS ISLAM NEGERI
ALAUDDIN
 MAKASSAR

Keterangan :

X = *mean* (rata-rata)

X_i = tanda kelas interval atau nilai tengah dari kelas interval

N = Jumlah responden

- c) Menentukan standar deviasi

$$s = \sqrt{\frac{n \sum_{i=1}^k f_i x_i^2 - (\sum_{i=1}^k f_i x_i)^2}{n(n-1)}}$$

d) Membuat tabel kategori

Tabel 3.1 kategori kemampuan dasar matematika

Huruf Mutu	Nilai Mutu	Rentang Nilai
A	4	80-100
B	3	60-79
C	2	46-59
D	1	25-45
E	0	0-24

(Silabus kalukulus, 2016: 3)

e) Kategori penilaian kemampuan menganalisis soal fisika

Tabel 3.2 : Kategori penilaian kemampuan menganalisis soal fisika

Rentang Nilai	Kualifikasi
85-100	Sangat baik
70,00 – 84,99	baik
55,00 – 69,99	cukup
40,00 – 54,99	kurang
0 – 39,99	Sangat kurang

(Silabus Fisika Dasar, 2016: 4)

b. Analisis Statistik inferensial

1. Uji Normalitas

Uji normalitas adalah pengujian yang dilakukan pada data untuk mengetahui apakah data berdistribusi normal atau tidak. Uji normalitas yang digunakan pada penelitian ini adalah uji *Kolmogrov-Smirnov* pada taraf $\alpha = 0.05$, sebagai berikut:

$$D_{hitung} = \text{maksimum} |f_o(X) - S_N(X)|$$

(Purwanto, 2011: 163-164)

Dengan

D : Nilai D hitung

Fo (X) : Distribusi frekuensi kumulatif teoritis

S_N (X) : Distribusi frekuensi kumulatif observasi

Kriteria pengujian :

Data dinyatakan terdistribusi normal apabila $D_{hitung} < D_{tabel}$ pada taraf signifikan $\alpha = 0.05$. Selain itu pengujian normalitas juga dioalah dengan bantuan program aplikasi *IBM SPSS versi 20 For Windows* dengan analisis *Kolmogrov-Smirnov* pada taraf signifikan $\alpha = 0.05$, dengan kriteria pengujian sebagai berikut:

- a) Nilai sig > 0.05 ; H_o diterima, sehingga dapat disimpulkan bahwa sampel berasal dari populasi berdistribusi normal
- b) Nilai sig ≤ 0.05 ; H_o ditolak, sehingga dapat disimpulkan bahwa sampel berasal dari populasi yang tidak berdistribusi normal

2. Analisis Regresi

Analisis regresi adalah metode statistika yang digunakan untuk menentukan kemungkinan bentuk hubungan antarvariabel. Tujuan utamanya adalah untuk memprediksi nilai dari satu variabel dalam hubungannya dengan variabel lain yang diketahui. Hubungan tersebut dinyatakan dalam bentuk persamaan, dimana nilai dari satu variabel.

a. Menentukan persamaan regresi linear sederhana

$$Y = a + bX$$

$$a = \left(\frac{(\sum y)(\sum x^2) - (\sum x)(\sum xy)}{n \sum x^2 - (\sum x)^2} \right)$$

$$b = \frac{n \sum xy - (\sum x)(\sum y)}{n \sum x^2 - (\sum x)^2}$$

Dimana:

a: konstanta

b: Koefisien variabel X

UNIVERSITAS ISLAM NEGERI

ALAUDDIN

MAKASSAR

(Supardi, 2013: 230)

b. Kesalahan baku regresi dan koefisien regresi sederhana

Kesalahan baku atau selisih taksir standar merupakan indeks yang digunakan untuk mengukur tingkat ketepatan regresi (pendugaan) dan koefisien regresi (penduga) atau mengukur variasi titik-titik observasi disekitar garis regresi.

❖ Untuk regresi kesalahan bakunya dirumuskan

$$s_e = \sqrt{\frac{\sum Y^2 - a \cdot \sum Y - b \cdot \sum XY}{n - 2}}$$

- ❖ Untuk koefisien regresi a (penduga a), kesalahan bakunya dirumuskan

$$S_a = \sqrt{\frac{\sum X^2 - S_e}{n \cdot \sum X^2 - (\sum X)^2}}$$

- ❖ Untuk koefisien regresi b (penduga b), kesalahan bakunya dirumuskan

$$S_b = \frac{s_e}{\sqrt{\sum X^2 - \left(\frac{\sum X}{n}\right)^2}}$$

(Hasan, 2002: 223)

3. Uji Linearitas

Uji linearitas dilakukan untuk mengetahui apakah dua variabel mempunyai hubungan yang linear atau tidak secara signifikan. Beberapa perhitungan yang diperlukan untuk pengujian linearitas yaitu : jumlah kuadrat (JK) untuk berbagai variasi yaitu jumlah kuadrat total (JKT), regresi (a) regresi (b/a), jumlah kuadrat sisa atau residu (JKS), jumlah kuadrat tuna cocok (JKTC) dan jumlah kuadrat galat atau eror (JKG).

Uji linearitas dilakukan dengan langkah-langkah sebagai berikut:

- Mencari nilai uji F dengan rumus

$$F = \frac{RJK_{TC}}{RJK_E}$$

- b) Menentukan kriteria pengujian : jika nilai uji $F <$ nilai tabel F maka distribusi berpola linear
- c) Mencari nilai F_{tabel} pada taraf signifikansi 95 % atau $\alpha = 0,05$ menggunakan rumus $F_{\text{tabel}} = F_{\alpha(v_1, v_2)}$, $v_1 = k - 2$ (dk pembilang) dan $v_2 = n - k$ (dk penyebut)
- d) Membandingkan nilai uji F dengan nilai tabel F kemudian membuat kesimpulan

4. Uji Hipotesis

- a. Menentukan formulasi hipotesis

$H_0 : \beta = 0$ (tidak terdapat pengaruh X terhadap Y)

$H_1 : \beta \neq 0$ (terdapat pengaruh X terhadap Y)

- b. Menentukan taraf nyata (α) dan nilai t tabel

Taraf nyata dan nilai t tabel ditentukan dengan derajat bebas (db) = n-1

- c. Menentukan kriteria pengujian

- Jika $-t_{\text{tabel}} \leq t_{\text{hitung}} \leq t_{\text{tabel}}$, maka H_0 diterima
- Jika $-t_{\text{hitung}} < -t_{\text{tabel}}$ atau $t_{\text{hitung}} > t_{\text{tabel}}$, maka H_0 ditolak

- d. Menentukan nilai uji statistic

$$t = \frac{b}{Sb}$$

- e. Membuat kesimpulan

Menyimpulkan apakah H_0 diterima atau ditolak

(Kadir, 2015: 182)

BAB IV

HASIL PENELITIAN DAN PEMBAHASAN

Pada bab ini membahas tentang hasil penelitian yang menunjukkan ada tidaknya Pengaruh Kemampuan Dasar Matematika terhadap Kemampuan Analisis Soal Fisika Mahasiswa Jurusan Pendidikan Fisika Angkatan 2017 Universitas Islam Negeri Alauddin Makassar. Data hasil penelitian ini diperoleh dari tes kemampuan dasar matematika dan tes kemampuan analisis soal fisika.

A. Hasil Penelitian

1. Analisis Validasi Instrumen

Instrumen yang divalidasi pada penelitian ini adalah instrumen tes kemampuan dasar matematika dan instrument tes kemampuan analisis soal fisika. Instrumen tersebut divalidasi oleh Ali Umardani S.Pd.,M.PFis dan Santih Anggareni S.Si.,M.Pd. Selanjutnya hasil validasi yang telah dilakukan oleh kedua ahli tersebut dianalisis validasi dan reliabilitas untuk mengetahui tingkat kevalidan dan reliabelnya instrument tersebut. Instrumen tersebut dikatakan valid apabila nilai yang diberikan oleh masing-masing validator (ahli) berada pada rentang 3-4 dan dikatakan reliable apabila nilai $R_{hitung} \geq 0,75$.

a. Tes Kemampuan Dasar Matematika

Tes kemampuan dasar matematika merupakan tes yang digunakan untuk mengukur tingkat kemampuan mahasiswa dalam matematika. Tes kemampuan dasar matematika yang digunakan pada penelitian berupa tes essay yang terdiri dari 10 nomor. Soal tersebut diperiksa dan diberi nilai oleh kedua validator ahli yaitu nilai 3

dan 4 untuk setiap butir soal sehingga instrument tes kemampuan dasar matematika dikatakan valid. Adapun hasil analisis dengan menggunakan uji Gregory diperoleh nilai reliabilitas sebesar 1,00 sehingga instrumen tersebut dikatakan reliable karena $R_{hitung} \geq 0,75$. Berdasarkan hal tersebut maka instrument tes kemampuan dasar matematika tersebut valid dan reliabel sehingga layak untuk digunakan.

b. Tes Kemampuan Analisis Soal Fisika

Tes kemampuan analisis soal fisika merupakan tes yang digunakan untuk mengukur tingkat kemampuan mahasiswa dalam menganalisis soal fisika. Tes kemampuan analisis soal fisika yang digunakan pada penelitian berupa tes essay yang terdiri dari 5 nomor. Soal tersebut diperiksa dan diberi nilai oleh kedua validator ahli yaitu nilai 3 dan 4 untuk setiap butir soal sehingga instrument tes kemampuan analisis soal fisika dikatakan valid. Adapun hasil analisis dengan menggunakan uji *Gregory* diperoleh nilai reliabilitas sebesar 1,00 sehingga instrumen tersebut dikatakan reliable karena $R_{hitung} \geq 0,75$. Berdasarkan hal tersebut maka instrument tes kemampuan analisis soal fisika tersebut valid dan reliabel sehingga layak untuk digunakan.

2. Analisis Deskriptif

a. Hasil analisis deskriptif nilai Kemampuan Dasar Matematika Mahasiswa Jurusan Pendidikan Fisika Angkatan 2017 Universitas Islam Negeri Alauddin Makassar

Berdasarkan hasil tes kemampuan dasar matematika pada mahasiswa angkatan 2017 yang berjumlah 64 orang mahasiswa, maka penulis dapat mengumpulkan data melalui tes yang dikerjakan oleh mahasiswa tersebut yang

kemudian diberikan skor pada masing-masing item Data-data hasil di atas dijadikan acuan dalam pengolahan analisis deskriptif.

Tabel 4.1
Data hasil tes Kemampuan Dasar Matematika Jurusan Pendidikan Fisika Angkatan 2017 Universitas Islam Negeri Alauddin Makassar dengan program IBM SPSS V.20

Descriptive Statistics					
	N	Minimum	Maximum	Mean	Std. Deviation
KMD	64	13.80	75.00	42.7789	13.88020
Valid N (listwise)	64				

Berdasarkan Tabel 4.1 diatas dijelaskan bahwa nilai maksimum adalah nilai hasil tes kemampuan dasar matematika tertinggi yang diperoleh oleh mahasiswa jurusan pendidikan fisika angkatan 2017 dengan nilai 75. Sedangkan nilai minimum adalah yaitu nilai terendah yang didapat oleh mahasiswa sebesar 13.8.

Rata-rata (mean) adalah jumlah semua nilai dalam semua sebaran dibagi dengan jumlah kasus (Furchan, 2014: 158). Dalam hal ini rata-rata yang diperoleh sebesar 42.77. Selain itu diperoleh juga standar deviasi dimana standar deviasi merupakan suatu ukuran yang menggambarkan tingkat penyebaran data dari nilai rata-rata sebesar 13.88020.

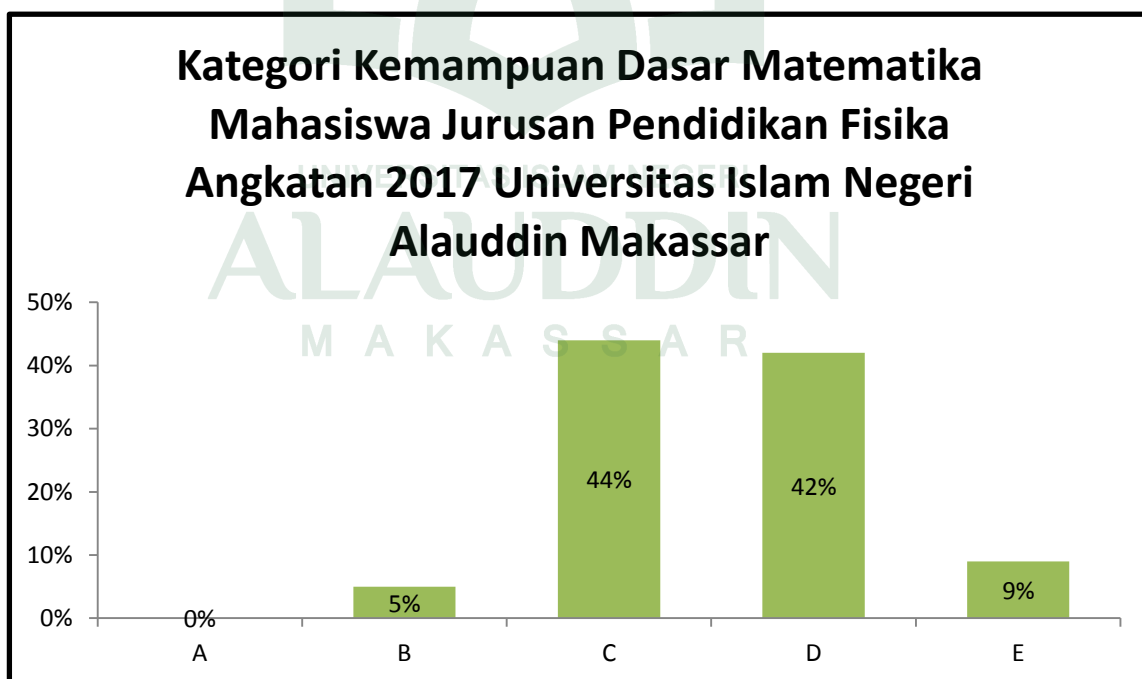
Berdasarkan data yang diperoleh dan hasil analisis deskriptif, maka hasil Kemampuan Dasar Matematika Mahasiswa Jurusan Pendidikan Fisika Angkatan 2017 dikategorisasikan dengan hasil yang ditunjukkan pada Tabel 4.2 berikut.

Tabel 4.2

**Kategori Kemampuan Dasar Matematika Mahasiswa Jurusan
Pendidikan Fisika Angkatan 2017 Universitas Islam Negeri Alauddin
Makassar**

Rentang Nilai	Frekuensi	Persentase	Kategori
0-24	6	9	E
25-45	27	42	D
46-59	28	44	C
60-79	3	5	B
80-100	0	0	A
Jumlah	64	100	

Berikut ini penyajian kategori kemampuan dasar matematika yang disajikan dalam bentuk Histogram berikut



Gambar 4.1 Histogram Kemampuan Dasar Matematika Mahasiswa Jurusan Pendidikan Fisika Angkatan 2017 Universitas Islam Negeri Alauddin Makassar

Berdasarkan Tabel dan Histogram diatas, diperoleh bahwa 6 mahasiswa atau 9% memiliki kemampuan dasar matematika sangat rendah, 27 mahasiswa atau 42 % dengan kemampuan rendah, 28 mahasiswa atau 44 % dengan kemampuan cukup. dan 5 mahasiswa atau 5% dengan kemampuan baik. Dengan demikian dapat disimpulkan bahwa Kemampuan Dasar Matematika Mahasiswa Jurusan Pendidikan Fisika Angkatan 2017 Universitas Islam Negeri Alauddin Makassar berada pada kategori cukup.

b. Hasil analisis deskriptif nilai Kemampuan Analisis Soal Fisika Mahasiswa Jurusan Pendidikan Fisika Angkatan 2017 Universitas Islam Negeri Alauddin Makassar

Berdasarkan hasil tes Kemampuan Analisis Soal Fisika Angkatan 2017 yang berjumlah 64 orang mahasiswa. Hasil analisis deskriptif Kemampuan Analisis Soal Fisika Mahasiswa Jurusan Pendidikan Fisika Angkatan 2017 Universitas Islam Negeri Alauddin Makassar adalah sebagai berikut:

Tabel 4.3
Data hasil tes Kemampuan Analisis Soal Fisika Mahasiswa Jurusan Pendidikan Fisika Angkatan 2017 Universitas Islam Negeri Alauddin Makassar dengan program IBM SPSS V. 20

Descriptive Statistics					
	N	Minimum	Maximum	Mean	Std. Deviation
KA	64	16.60	50.60	32.6438	9.63032
Valid N (listwise)	64				

Berdasarkan Tabel 4.3 diatas dijelaskan bahwa nilai maksimum adalah nilai hasil tes Kemampuan Analisis Soal Fisika tertinggi yang diperoleh oleh mahasiswa jurusan pendidikan fisika angkatan 2017 dengan nilai 50.6. Sedangkan nilai minimum adalah yaitu nilai terendah yang didapat oleh mahasiswa sebesar 16.6.

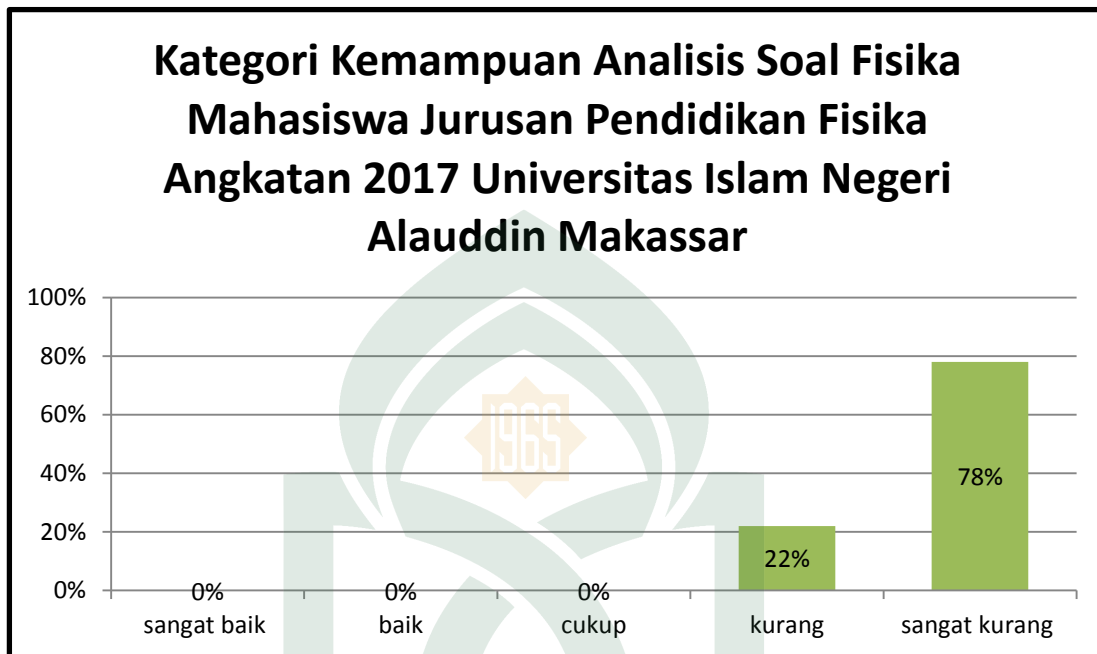
Rata-rata (mean) adalah jumlah semua nilai dalam semua sebaran dibagi dengan jumlah kasus (Furchan, 2014: 158). Dalam hal ini rata-rata yang diperoleh sebesar 32.6438. Selain itu diperoleh juga standar deviasi dimana standar deviasi merupakan suatu ukuran yang menggambarkan tingkat penyebaran data dari nilai rata-rata sebesar 9.63032.

Berdasarkan data yang diperoleh dan hasil analisis deskriptif, maka hasil Kemampuan Analisis Soal Fisika Mahasiswa Jurusan Pendidikan Fisika Angkatan 2017 Universitas Islam Negeri Alauddin Makassar dikategorisasikan dengan hasil yang ditunjukkan pada Tabel 4.4 berikut

Tabel 4.4
Kategori Kemampuan Analisis Soal Fisika Mahasiswa Jurusan Pendidikan Fisika Angkatan 2017 Universitas Islam Negeri Alauddin Makassar

Rentang nilai	Frekuensi	Persentase (%)	Kategori
0 – 39.99	50	78	Sangat kurang
40.00 – 54.99	14	22	Kurang
55.00 – 69.99	0	0	Cukup
70.00 – 84.99	0	0	Baik
85 – 100	0	0	Sangat Baik
Jumlah	64	100	

Berikut ini penyajian kategori Kemampuan Analisis Soal Fisika disajikan dalam bentuk Histogram berikut



Gambar 4.2 Histogram Kemampuan Analisis Soal Fisika Mahasiswa Jurusan Pendidikan Fisika Angkatan 2017

Berdasarkan Tabel dan Histogram di atas, diperoleh bahwa tidak ada mahasiswa yang memiliki kemampuan analisis soal fisika yang sangat tinggi, 50 mahasiswa atau 78 % memiliki kemampuan analisis sangat kurang dan 14 mahasiswa atau 22 % memiliki kemampuan analisis kurang. Dengan demikian dapat disimpulkan bahwa Kemampuan Analisis Soal Fisika Mahasiswa Jurusan Pendidikan Fisika Angkatan 2017 Universitas Islam Negeri Alauddin Makassar berada pada kategori sangat kurang.

3. Analisis Inferensial

a. Uji normalitas

Uji normalitas data dilakukan terhadap data Kemampuan Dasar Matematika terhadap Kemampuan Analisis Soal Fisika Mahasiswa Jurusan Pendidikan Fisika Angkatan 2017 Universitas Islam Negeri Alauddin Makassar. Berdasarkan hasil perhitungan uji normalitas secara manual untuk Kemampuan Dasar Matematika diperoleh nilai $D_{hitung} = 0.08313$ dan $D_{tabel} = 0.1962$ pada taraf signifikan $\alpha = 0.05$, sehingga disimpulkan $D_{hitung} < D_{tabel}$ maka data terdistribusi normal. Sedangkan uji normalitas untuk Kemampuan Analisis Soal Fisika diperoleh Jika $D_{hitung} < D_{tabel}$ maka data terdistribusi normal Berdasarkan hasil perhitungan nilai $D_{hitung} 0.08105$ dan $D_{tabel} = 0.1962$ pada taraf signifikan $\alpha = 0.05$, sehingga disimpulkan $D_{hitung} < D_{tabel}$ maka data terdistribusi normal.

Sementara itu, hasil analisis dengan program *IBM SPSS V.20* juga menunjukkan hasil yang sama sebagaimana ditunjukkan pada Tabel berikut:

Tabel 4.5 : Hasil Analisis Uji Normalitas dengan program *IBM SPSS V.20*

	Kolmogorov-Smirnov ^a			Shapiro-Wilk		
	Statistic	df	Significance	Statistic	df	Significance
KDM	.081	64	.200*	.980	64	.373
KA	.082	64	.200*	.964	64	.057

*. This is a lower bound ...

a. Lilliefors Significance Correction

Berdasarkan Tabel 4.5 diatas diperoleh nilai signifikan pada kolom Kemampuan Dasar Matematika sebesar 0.200 dan Kemampuan Analisis Soal Fisika sebesar 0.200. Nilai signifikan tersebut lebih dari 0.05 ($\text{sig} > 0.05$) sehingga dapat disimpulkan bahwa data tersebut terdistribusi normal.

b. Uji linearitas

Uji linearitas dilakukan terhadap data Kemampuan Dasar Matematika terhadap Kemampuan Analisis Soal Fisika Mahasiswa Jurusan Pendidikan Fisika Angkatan 2017 Universitas Islam Negeri Alauddin Makassar. Uji linearitas ditentukan berdasarkan kriteria pengujian $F_{\text{hit}}(Tc) < F_{\text{tabel}}$ maka distribusi berpola linear. Berdasarkan hasil perhitungan secara manual diperoleh $F_{\text{hit}}(Tc) = 2.07$ Bandingkan dengan F_{tabel} untuk $\alpha = 0.05$, $db(Tc) =$, dan $db(G) = 10$ diperoleh $F_{\text{tabel}(0.05;46;16)} = 2.14$. Sehingga $F_{\text{hit}}(Tc) < F_{\text{tabel}}$, hal ini berarti H_0 diterima. Dengan demikian, kemampuan dasar matematika terhadap kemampuan analisis soal fisika berbentuk garis linear.

Sementara itu, hasil analisis dengan program *IBM SPSS Versi 20* juga menunjukkan hasil yang sama sebagaimana ditunjukkan pada Tabel berikut:

Tabel 4.6 Hasil Analisis Uji Linearitas dengan IBM SPSS V.20

				ANOVA Table				
				Sum of Squares	df	Mean Square	F	Significance
		(Combined)		4883.169	47	103.897	1.446	.213
	Between	Linearity		264.991	1	264.991	3.688	.073
KA	* Groups	Deviation from		4618.178	46	100.395	1.397	.236
KDM		Linearity						
	Within Groups			1149.576	16	71.848		
	Total			6032.745	63			

Berdasarkan Tabel 4.6 diatas diperoleh *linearity* menunjukkan sign 0.073 (sign > 0.05). Dengan demikian dapat disimpulkan bahwa Kemampuan Dasar Matematika dan Kemampuan Analisis Soal Fisika linear.

c. Analisis Regresi Sederhana

Analisis regresi dilakukan untuk melihat pengaruh Kemampuan Dasar Matematika terhadap Kemampuan Analisis Soal Fisika. Berdasarkan hasil perhitungan manual diperoleh nilai $Y = 39.094 + 0.148X$ dengan kesalahan baku regresi a sebesar 0.407 dan kesalahan baku regresi b sebesar 0.047 selengkapnya dapat dilihat pada lampiran hal 79.

Sementara itu, hasil analisis dengan program *IBM SPSS Versi 20* juga menunjukkan hasil yang sama sebagaimana ditunjukkan pada Tabel berikut:

Tabel 4.7 Hasil Analisis Regresi Sederhana dengan program IBM SPSS V.20

Model		Coefficients ^a			t	Significance
		Unstandardized Coefficients		Standardized Coefficients		
		B	Std. Error	Beta		
1	(Constant)	39.094	3.934		9.937	.000
	KDM	-.148	.088	-.210	-1.688	.096

a. Dependent Variable: KA

Berdasarkan hasil output SPSS diatas, konstanta dan koefisien persamaan regresi linear diperoleh dari kolom B, sehingga persamaan regresi $Y = 39.094 + 0.148X$ dan $V \text{ palue} = 0.096/2 = 0.048 < 0.05$ hal ini berarti H_0 ditolak. Untuk koefisien determinasi diperoleh sebesar 79.9 % .Dengan demikian sekitar 79.9% Kemampuan Dasar Matematika terhadap Kemampuan Analisis Soal Fisika berpengaruh.

d. Uji Hipotesis

Setelah dilakukan uji inferensial dan data terbukti normal dan linear. Maka dilanjutkan dengan uji hipotesis dengan statistic uji t dengan kriteria pengujian Jika $-t \text{ tabel} \leq t \text{ hitung} \leq t \text{ tabel}$, maka H_0 diterima dan $-t \text{ hitung} < -t \text{ tabel}$ atau $t \text{ hitung} > t \text{ tabel}$. Berdasarkan perhitungan diperoleh statistic uji t sebesar 3.1276 jika dibandingkan dengan t_{tab} dengan $\alpha = 0.05$ dan db (s) = 62 yaitu $t_{\text{tab}} (0.05;62) = 1.6698$ maka dapat disimpulkan $t \text{ hitung} > t \text{ tabel}$ ($3.1276 > 1.6698$) hal ini berarti H_0 ditolak atau koefisien regresi bersifat signifikan. Selengkapnya dapat dilihat pada lampiran

hal 86. Dengan demikian “Kemampuan Dasar Matematika berpengaruh terhadap Kemampuan Analisis Soal Fisika”

B. Pembahasan

Dalam penelitian ini, peneliti akan mengukur pengaruh Kemampuan Dasar Matematika terhadap Kemampuan Analisis Soal Fisika Mahasiswa Jurusan Pendidikan Fisika Angkatan 2017 Universitas Islam Negeri Alauddin Makassar. Dalam hal ini mahasiswa yang duduk disemester 1 yang telah mengikuti mata kuliah kalkulus dan mata kuliah fisika dasar.

1. Gambaran Kemampuan Dasar Matematika Mahasiswa Jurusan Pendidikan Fisika Angkatan 2017 Universitas Islam Negeri Alauddin Makassar

Dalam penelitian ini yang menjadi variabel yaitu Kemampuan Dasar Matematika yang diukur dengan menggunakan tes soal essay sebanyak 10 nomor dengan materi soal matematika dasar dalam hal ini kalkulus kemudian mahasiswa menjawab soal tersebut dalam lembar jawaban yang telah disediakan. Dari hasil jawaban tersebut dapat diketahui nilai maksimum dan nilai rata-rata yang diperoleh serta mengkategorikan hasil tersebut dalam kategori kemampuan dasar matematika.

Nilai maksimum yang diperoleh pada Kemampuan Dasar Matematika dengan menggunakan analisis deskriptif sebesar 75 dengan rata-rata skor yang diperoleh 42.77. Berdasarkan kategori kemampuan dasar matematika dengan kategori baik yaitu terdapat 3 orang dengan persentase sebesar 5%, pada kategori cukup terdapat 28 orang dengan persentase sebesar 44%. Jadi, rata-rata Kemampuan Dasar Matematika Mahasiswa Jurusan Pendidikan Fisika Angkatan 2017 Universitas Islam

Negeri Alauddin Makassar dikategorikan cukup. Hal itu dapat dilihat dari frekuensi terbanyak dari jumlah mahasiswa yaitu dengan persentase sebesar 44 %.

Berdasarkan hasil penelitian dapat disimpulkan bahwa Kemampuan Dasar Matematika Mahasiswa Jurusan Pendidikan Fisika Angkatan 2017 Universitas Islam Negeri Alauddin Makassar berada pada kategori cukup. Menurut (Rahman, 2014: 120) kecerdasan matematika yaitu kemampuan untuk menyelesaikan operasi matematika. Kecerdasan matematika logis ini menunjuk pada kecerdasan dalam hal angka dan logika. Mereka yang memiliki kecerdasan ini memiliki kemampuan berpikir yang sistematis deduktif dan induktif, mereka juga lebih cepat tanggap dengan masalah. Namun menurut (Yusefendi, 2010: 27) ada beberapa faktor yang dianggap mengapa matematika itu sulit untuk dipahami siswa antara lain: rendahnya tingkat pemahaman konsep Mahasiswa terhadap matematika, rendahnya daya nalar siswa untuk mengaitkan antara satu masalah dengan masalah yang lain secara sistematis, model pembelajaran yang kurang memberikan kesempatan kepada Mahasiswa untuk mengembangkan potensi yang ada pada diri Mahasiswa, Mahasiswa beranggapan bahwa matematika sebagai beban yang memberatkan.

2. Gambaran Kemampuan Analisis Soal Fisika Mahasiswa Jurusan Pendidikan Fisika Angkatan 2017 Universitas Islam Negeri Alauddin Makassar

Dalam penelitian ini yang menjadi variabel Kemampuan Analisis Soal Fisika yaitu yang diukur dengan menggunakan tes soal essay sebanyak 5 nomor dengan materi soal Fisika dasar kemudian mahasiswa menjawab soal tersebut dalam

lembar jawaban yang telah disediakan. Dari hasil jawaban tersebut dapat diketahui nilai maksimum dan nilai rata-rata yang diperoleh serta mengkategorikan hasil tersebut dalam kategori Kemampuan Analisis Soal Fisika.

Nilai maksimum yang diperoleh pada Kemampuan Analisis Soal Fisika dengan menggunakan analisis deskriptif sebesar 50.6 dengan rata-rata skor yang diperoleh 32.64. Berdasarkan kategori kemampuan analisis soal dengan kategori sangat kurang yaitu terdapat 50 orang dengan persentase sebesar 78% dan pada kategori kurang terdapat 14 orang dengan persentase sebesar 22%. Jadi, rata-rata Kemampuan Analisis Soal Fisika Mahasiswa Jurusan Pendidikan Fisika Angkatan 2017 Universitas Islam Negeri Alauddin Makassar dikategorikan sangat kurang. Hal itu dapat dilihat dari frekuensi terbanyak dari jumlah mahasiswa dengan persentase sebesar 78 %.

Berdasarkan hasil penelitian diatas dapat disimpulkan bahwa Kemampuan Analisis Soal Fisika berada pada kategori sangat kurang. Menurut (Kuswana, 2012: 53-54) penggolongannya yang tingkatannya lebih tinggi setelah pemahaman dan penerapan adalah melibatkan berpikir analisis. Penekanan pada pemahaman adalah memahami maksud dari arti dan tujuan materi, penerapan memusatkan pada ingatan terhadap materi yang berisikan prinsip-prinsip dan generalisasi yang relevan untuk diterapkan sedangkan analisis menekankan pada uraian materi ke dalam pendeteksian hubungan-hubungan setiap bagian yang tersusun secara sistematis. Selain itu analisis sebagai alat teknik yang digunakan, mengarahkan, dan membangun suatu kesimpulan

dari komunikasi. Analisis menelaah hubungan-hubungan dari unsur setiap argumen dan menjadi suatu keputusan tetap yang merupakan kesatuan utuh.

3. Pengaruh Kemampuan Dasar Matematika terhadap Kemampuan Analisis Soal Fisika Mahasiswa Jurusan Pendidikan Fisika Angkatan 2017 Universitas Islam Negeri Alauddin Makassar

Dalam penelitian ini, peneliti akan melihat pengaruh Kemampuan Dasar Matematika terhadap Kemampuan Analisis Soal Fisika Mahasiswa Jurusan Pendidikan Fisika Angkatan 2017 Universitas Islam Negeri Alauddin Makassar.

Populasi pada penelitian ini adalah seluruh Mahasiswa Jurusan Pendidikan Fisika Angkatan 2017 yang berjumlah 77 orang. Dimana jumlah sampel yang diambil sebanyak 64 orang. Berdasarkan hasil analisis deskriptif rata-rata yang diperoleh pada kelompok Kemampuan Dasar Matematika 42.77 dengan standar deviasi sebesar 13.88. Sedangkan rata-rata kemampuan Analisis 32.64 dengan standar deviasi sebesar 9.63. Untuk hasil analisis regresi sederhana diperoleh. Berdasarkan hasil analisis, konstanta dan koefisien persamaan regresi linear diperoleh dari kolom B, sehingga persamaan regresi $Y = 39.094 + 0.148 X$ dan $V \text{ palue} = 0.096/2 = 0.048 < 0.05$. Untuk uji hipotesis diperoleh statistic uji t sebesar 3.1276 jika dibandingkan dengan t_{tab} dengan $\alpha = 0.05$ dan db (s) = 62 yaitu $t_{\text{tab} (0.05;62)} = 1.6698$ maka dapat disimpulkan $t \text{ hitung} > t \text{ tabel}$ ($3.1276 > 1.6698$) atau H_0 ditolak.

Berdasarkan hasil penelitian diatas dapat disimpulkan bahwa Kemampuan Dasar Matematika terhadap Kemampuan Analisis Soal Fisika Mahasiswa Jurusan Pendidikan Fisika Angkatan 2017 terdapat pengaruh yang signifikan. Realitas sosial

memberikan sebuah bukti bahwa keeksistensian fisika telah mengalami perkembangan yang sangat pesat. Dengan kondisi yang demikian maka kemampuan dalam fisika atau kemampuan dalam menganalisis soal-soal fisika itu harus ditingkatkan. Fisika sering disebut sebagai ilmu pengetahuan mendasar karena setiap ilmu alam lainnya (biologi, kimia, geologi, dan lain lain) mempelajari jenis sistem materi tertentu yang mematuhi hukum fisika. Dari uraian di atas terdapat faktor yang mempengaruhi kemampuan dalam menganalisis soal fisika yaitu faktor intelegensi atau kemampuan matematika. Hal ini dikarenakan matematika merupakan alat bantu utama yang digunakan untuk perumusan hukum-hukum fisika. Operasi-operasi matematika sangat dibutuhkan sehingga dalam menganalisis soal kemampuan matematika berperan penting. Sehingga diasumsikan bahwa kemampuan dasar matematika sangat berpengaruh terhadap kemampuan seseorang dalam menganalisis soal fisika. Hal ini juga diungkapkan oleh Sidin,dkk dalam penelitian “hubungan antara pengetahuan dasar matematika dan motivasi belajar dengan hasil belajar fisika siswa kelas XI IPA SMA Negeri 1 Makassar tahun ajaran 2010/2011” diperoleh adanya hubungan secara langsung antara motivasi terhadap peningkatan hasil belajar siswa dan hubungan yang positif antara pengetahuan dasar matematika terhadap hasil belajar fisika.

BAB V

PENUTUP

A. Kesimpulan

Berdasarkan hasil analisis dan pembahasan di atas maka dapat diambil kesimpulan sebagai berikut:

1. Kemampuan Dasar Matematika Mahasiswa Jurusan Pendidikan Fisika Angkatan 2017 Universitas Islam Negeri Alauddin Makassar dikategorikan rendah dengan rata-rata perolehan skor 42.7.
2. Kemampuan Analisis Soal Fisika Mahasiswa Jurusan Pendidikan Fisika Angkatan 2017 Universitas Islam Negeri Alauddin Makassar dikategorikan sangat rendah dengan rata-rata perolehan skor 32.6.
3. Terdapat pengaruh yang signifikan antara Kemampuan Dasar Matematika terhadap Kemampuan Analisis Soal Fisika Mahasiswa Jurusan Pendidikan Fisika Angkatan 2017 Universitas Islam Negeri Alauddin Makassar

B. Implikasi

Sehubungan dengan hasil yang diperoleh dalam penelitian ini, maka peneliti mengajukan beberapa implikasi sebagai berikut:

1. Mahasiswa sebaiknya mengembangkannya kemampuan dasar matematika dengan memperbanyak latihan-latihan mengerjakan soal.

2. Bapak dan Ibu Dosen sebaiknya memberikan treatmen-treatmen dalam menganalisis soal fisika agar Mahasiswa memiliki kemampuan yang tinggi dalam menyelesaikan soal analisis
3. Diperlukan adanya penelitian lanjutan sehingga dapat mengungkap wacana baru dengan menambahkan variabel yang lain untuk mengetahui hal-hal yang memiliki pengaruh terhadap peningkatan prestasi dan keberhasilan mahasiswa didalamnya.



DAFTAR PUSTAKA

- Anderson, L.W dan Krathwohl, D. R. 2001. *A Taxonomy for learning, teaching, and Assesing : A Revision of Bloom's Taxonomy of educatioanl objectives*. New york. Addison wesley longman, Inc.
- Arifin, Zainal. 2011. *Penelitian Pendidikan*. Bandung : PT Remaja Rosdakarya.
- Arikunto, S. 2002. *Prosedur Penelitian Suatu Pendidikan Praktek*. Jakarta : PT. Rineka Cipta.
- A S Makmun. 2000. *Psikologi Kependidikan*. Bandung : PT Remaja Rosdakarya.
- Bloom, Benyamin S. 1975. *Taxonomi of Educational Objective*. New York: Longman
- Desmita. 2009. *Psikologi Perkembangan Peserta Didik*. Bandung: PT Remaja Rosdakarya.
- Erman, Suherman & Yaya Sukjaya K. *Evaluasi Pendidikan Matematika*. Bandung: Wijayakusumah 157 Bandung
- Furchan, H. Arief. 2011. *Pengantar Penelitian dalam Pendidikan*. Yogyakarta: Pustaka Pelajar.
- Hasan, Iqbal. 2002. *Pokok-pokok materi statistic 2*. Jakarta: PT Bumi Aksara
- Haury, D. L. & Rillero, P. 1994. *Perspectives of Hands-On Science Teaching*. Columbus: ERIC Clearinghouse for Science, Mathematics, and Environmental Education
- Kuswana, Wowo Sunaryo. 2012. *Taksonomi Kognitif Perkembangan Ragam Berpikir*. Bandung : PT Remaja Rosdakarya
- M. Abdurrahman. 1999. *Pendidikan Bagi Anak Berkesulitan Belajar*. Jakarta : PT Rineka Cipta
- Mardiyati, Siti. 1994. *Penelitian Hasil Belajar*. Surakarta: UNS
- Purwanto. 2011. *Statistika dalam Penelitian*. Yogyakarta: Pustaka pelajar
- Ruseffendi. 2005. *Pengantar kepada Membantu Guru Mengembangkan Kompetensinya dalam Pengajaran Matematika untuk Meningkatkan CBSA*. Bandung: Tarsito.
- Sidin, dkk. 2011. Hubungan antara Pengetahuan Dasar Matematika dan Motivasi Belajar dengan Hasil Belajar Fisika Siswa Kelas XI IPA SMA Negeri 1 Makassar Tahun Ajaran 2010/2011. *Jurnal*. Makassar: Universitas Negeri Makassar.
- Syah, Muhibbin. 2004. *Psikologi Pendidikan dengan Pendekatan Baru*. Bandung: Remaja Rosdakarya.
- Sanjaya, Wina. 2009. *Strategi Pembelajaran Berorientasi Standar Proses Pendidikan*. Jakarta: Kencana Prenada Media Grup.
- Siregar, syofian . 2013. *Statistik parametrik untuk penelitian kuantitatif*. Jakarta : Bumi Aksara

- Sudjana, Nana. 2012. *Penilaian Hasil Proses Belajar Mengajar*. Bandung: T Remaja Rosdakarya.
- Sugiyono. 2009. *Statistik untuk Penelitian*. Bandung : Alfabeta
- Supardi, 2013. *Aplikasi statistic dalam penelitian*.Jakarta: Change Publication.
- Syamsuduha & Baego Ishaq. 2015. *Evaluasi Pendidikan*. Makassar: Alauddin Press
- Tim Penyusun Kamus Pusat Bahasa. 2008. *Kamus Bahasa Indonesia*. Jakarta: Pusat Bahasa Departemen Pendidikan Nasional
- Undang-Undang Republik Indonesia No. 12 Tahun 2012 tentang Pendidikan Tinggi.
Bandung : citra umbara
- Widoyoko, Eko Putro. *Evaluasi Program Pembelajaran*. Yogyakarta: Pustaka Pelajar
- Yuseffendi. 2010. Meningkatkan Kemampuan dan Penalaran Matematika Siswa SMA dengan Menggunakan Pembelajaran Berbasis Masalah. *Jurnal Online*.



LAMPIRAN A

A. 1 HASIL TES KEMAMPUAN DASAR MATEMATIKA

A. 2 HASIL TES KEMAMPUAN ANALISIS SOAL

FISIKA



UNIVERSITAS ISLAM NEGERI
ALAUDDIN
M A K A S S A R

A. 1 HASIL TES KEMAMPUAN DASAR MATEMATIKA

TABEL A.1 HASIL TES KEMAMPUAN DASAR MATEMATIKA

NO	NAMA	NIM	NILAI
1	Fatiha R	20600117021	25.0
2	Zulfitri A.R	20600117003	42.4
3	Respi Indah Rahayu	20600117025	31.6
4	Ita Ratnasari	20600117026	44.1
5	Yunita	20600117032	20.8
6	Hasninda	20600117005	26.5
7	Novianasari	20600117011	15.8
8	Rahmi Indah Sari	20600117028	23.3
9	Rosinda Pratiwi R.A	20600117019	24.1
10	Fitriani	20600117001	45.8
11	Syahrul Hidayat	20600117035	32.5
12	Ade Surya Annisa	20600117039	56.6
13	Fajar	20600117013	51.6
14	Andi Hesti Marsella	20600117015	38.3
15	Sitti Maryani	20600117024	45.8
16	Rabiatul Adwiah Mb	20600117014	25.0
17	Haslinda	20600117027	26.6
18	Nur Azmi Sajinah	20600117007	23.3
19	Yusrina Azis	20600117033	20.8
20	Fauziyah Alhaq	20600117018	34.1
21	Nur Annisa	20600117008	40.0
22	Sri Wahdini Nur	20600117012	35.8
23	A.Ansal	20600117002	55.0
24	Andi Iryandi Basdira	20600117037	51.7
25	Nurwahidah	20600117066	52.1
26	Zaqia Musdalifah	20600117044	43.0
27	Masita	20600117051	45.8
28	Yulianti	20600117049	58.3
29	Maya Viranty	20600117068	32.4
30	Ayu Wardani	20600117067	45.0
31	Arum Budiarti	20600117074	39.6
32	Putri Chusnul C.L	20600117060	56.6
33	Fahmi	20600117072	55.8
34	Nur Aisyah	20600117061	56.6
35	Halimah	20600117077	41.6

36	Nur Fajriati	20600117046	75.0
37	Armila Ansarullah	20600117048	55.0
38	Musdalifah M.W	20600117045	56.6
39	Nur Ayu Dewi	20600117063	49.1
40	Juniar Rasyid	20600117053	41.5
41	Resqy Amaliah	20600117055	49.1
42	Kurniawan	20600117065	48.3
43	Marwati	20600117047	57.5
44	Agung Asward	20600117056	48.1
45	Riskayani	20600117073	43.6
46	Andi Bau Tenri	20600117057	36.6
47	Nurul Yakinka Basri	20600117050	50.0
48	Haslinda Viska Ali	20600117078	53.3
49	Nurfitriyanthi R	20600117017	39.9
50	Nurwati	20600117016	24.1
51	Epi Purnama	20600117023	34.6
52	Abdullah	20600117036	28.1
53	Rezky S	20600117042	13.8
54	Endang Iskurnia	20600117034	25.0
55	Abd Rahman	20600117004	36.6
56	Megawati	20600117062	36.6
57	Nur Fitri Ramadani	20600117052	55.0
58	Feby Febriyani	20600117075	62.5
59	Nur Alfiani	20600117058	60.0
60	Nurwidya Astuti	2.0600117064	64.6
61	Hasniati	20600117069	65.8
62	Khairun Nisa	20600117076	60.8
63	Asriani	20600117070	41.6
64	Sry Wahyuni	20600117054	60.8

A.2 HASIL TES KEMAMPUAN ANALISIS SOAL FISIKA

TABEL A.2 HASIL TES KEMAMPUAN ANALISIS SOAL FISIKA

NO	NAMA	NIM	NILAI
1	Fatiha R	20600117021	26.6
2	Zulfitri A.R	20600117003	31.6
3	Respi Indah Rahayu	20600117025	23.3
4	Ita Ratnasari	20600117026	36.6
5	Yunita	20600117032	50.0
6	Hasninda	20600117005	38.3
7	Novianasari	20600117011	43.3
8	Rahmi Indah Sari	20600117028	26.6
9	Rosinda Pratiwi R.A	20600117019	28.3
10	Fitriani	20600117001	41.6
11	Syahrul Hidayat	20600117035	45.0
12	Ade Surya Annisa	20600117039	38.3
13	Fajar	20600117013	40.0
14	Andi Hesti Marsella	20600117015	43.3
15	Sitti Maryani	20600117024	45.0
16	Rabiatul Adwiah Mb	20600117014	28.3
17	Haslinda	20600117027	33.3
18	Nur Azmi Sajinah	20600117007	28.3
19	Yusrina Azis	20600117033	36.6
20	Fauziyah Alhaq	20600117018	35.0
21	Nur Annisa	20600117008	40.0
22	Sri Wahdini Nur	20600117012	35.0
23	A.Ansal	20600117002	36.6
24	Andi Iryandi Basdira	20600117037	38.3
25	Nurwahidah	20600117066	51.6
26	Zaqia Musdalifah	20600117044	31.6
27	Masita	20600117051	33.3
28	Yulianti	20600117049	51.6
29	Maya Viranty	20600117068	26.6
30	Ayu Wardani	20600117067	23.3
31	Arum Budiarti	20600117074	21.6
32	Putri Chusnul C.L	20600117060	16.6
33	Fahmi	20600117072	18.3
34	Nur Aisyah	20600117061	21.6
35	Halimah	20600117077	36.6
36	Nur Fajriati	20600117046	40.0

37	Armila Ansarullah	20600117048	25.0
38	Musdalifah M.W	20600117045	26.6
39	Nur Ayu Dewi	20600117063	16.6
40	Juniar Rasyid	20600117053	36.6
41	Resqy Amaliah	20600117055	33.0
42	Kurniawan	20600117065	16.6
43	Marwati	20600117047	30.0
44	Agung Asward	20600117056	18.3
45	Riskayani	20600117073	31.6
46	Andi Bau Tenri	20600117057	38.3
47	Nurul Yakinka Basri	20600117050	48.3
48	Haslinda Viska Ali	20600117078	43.3
49	Nurfitriyanthi R	20600117017	43.3
50	Nurwati	20600117016	48.3
51	Epi Purnama	20600117023	27.0
52	Abdullah	20600117036	43.3
53	Rezky S	20600117042	30.0
54	Endang Iskurnia	20600117034	51.6
55	Abd Rahman	20600117004	30.6
56	Megawati	20600117062	40.0
57	Nur Fitri Ramadani	20600117052	26.6
58	Feby Febriyani	20600117075	16.6
59	Nur Alfiani	20600117058	26.6
60	Nurwidya Astuti	2.0600117064	20.0
61	Hasniati	20600117069	28.3
62	Khairun Nisa	20600117076	25.6
63	Asriani	20600117070	18.3
64	Sry Wahyuni	20600117054	13.3

LAMPIRAN B

**B.1 ANALISIS STATISTIK DESKRIPTIF KEMAMPUAN
DASAR MATEMATIKA**

**B.2 ANALISIS STATISTIK DESKRIPTIF KEMAMPUAN
ANALISIS SOAL FISIKA**



B.1 ANALISIS DESKRIPTIF KEMAMPUAN DASAR MATEMATIKA
MAHASISWA JURUSAN PENDIDIKAN FISIKA ANGKATAN 2017
UNIVERSITAS ISLAM NEGERI ALAUDDIN MAKASSAR

- 1) Membuat tabel distribusi frekuensi

$$\text{Maksimum} = 75$$

$$\text{Minimum} = 13.8$$

$$N = 64$$

- a) Menentukan banyak kelas interval

$$K = 1 + 3.3 \log n$$

$$= 1 + 3.3 \log 64$$

$$= 1 + 3.3 (1.8)$$

$$= 1 + 5.94$$

$$= 6.94 \text{ dibulatkan } 7$$

- b) Menentukan rentang kelas

$$R = X_{maks} - X_{min}$$

$$= 75 - 13.8$$

$$= 61.2$$

- c) Menghitung panjang kelas

$$P = \frac{R}{K}$$

$$P = \frac{61.2}{7}$$

$$= 8.7 \text{ dibulatkan } 9$$

d) Membuat tabel distribusi frekuensi

TABEL B.1
Distribusi Frekuensi Kemampuan Dasar Matematika Mahasiswa
Jurusan Pendidikan Fisika Angkatan 2017 Universitas Islam Negeri
Alauddin Makassar

INTERVAL	FREKUENSI	PERSENTASE (%)
13.8 – 22.8	6	9
23.8 – 32.8	12	19
33.8 – 42.8	15	23
43.8 – 52.8	14	22
53.8 – 62.8	14	22
63.8 – 72.8	2	3
73.8 – 82.8	1	2
JUMLAH	64	100

TABEL B.2
Tabel penolong untuk Menghitung Rata-rata dan Standar Deviasi
Kemampuan Dasar Matematika Mahasiswa Jurusan Pendidikan
Fisika Angkatan 2017 Universitas Islam Negeri Alauddin Makassar

No	Interval	f_i	x_i	x_i^2	$f_i x_i$	$f_i x_i^2$
1	13.8 – 22.8	6	18.3	334.89	109.8	12056.04
2	23.8 – 32.8	12	28.3	800.89	339.6	115328.2
3	33.8 – 42.8	15	38.3	1466.89	574.5	330050.3
4	43.8 – 52.8	14	48.3	2332.89	676.2	457246.4
5	53.8 – 62.8	14	58.3	3398.89	816.2	666182.4
6	63.8 – 72.8	2	68.3	4664.89	136.6	18659.56
7	73.8 – 82.8	1	78.3	6130.89	78.3	6130.89
Jumlah		64	338.1	19130.23	2731.2	1605654

1) Mean (Rata-rata)

$$x = \frac{\sum_{i=1}^k f_i x_i}{\sum_{i=1}^k f_i}$$

$$= \frac{2731.2}{64}$$

$$= 42.6$$

2) Standar deviasi

$$s = \sqrt{\frac{n \sum_{i=1}^k f_i x_i^2 - (\sum_{i=1}^k f_i x_i)^2}{n(n-1)}}$$

$$= \sqrt{\frac{64(1605654) - (2731.2)^2}{64(64-1)}}$$

$$= 15.37$$

Hasil Uji statistik deskriptif dengan program *IBM SPSS V.20*

Descriptive Statistics

	N	Minimum	Maximum	Mean	Std. Deviation
KMD	64	13.80	75.00	42.7789	13.88020
Valid N (listwise)	64				

UNIVERSITAS ISLAM NEGERI

ALAUDDIN

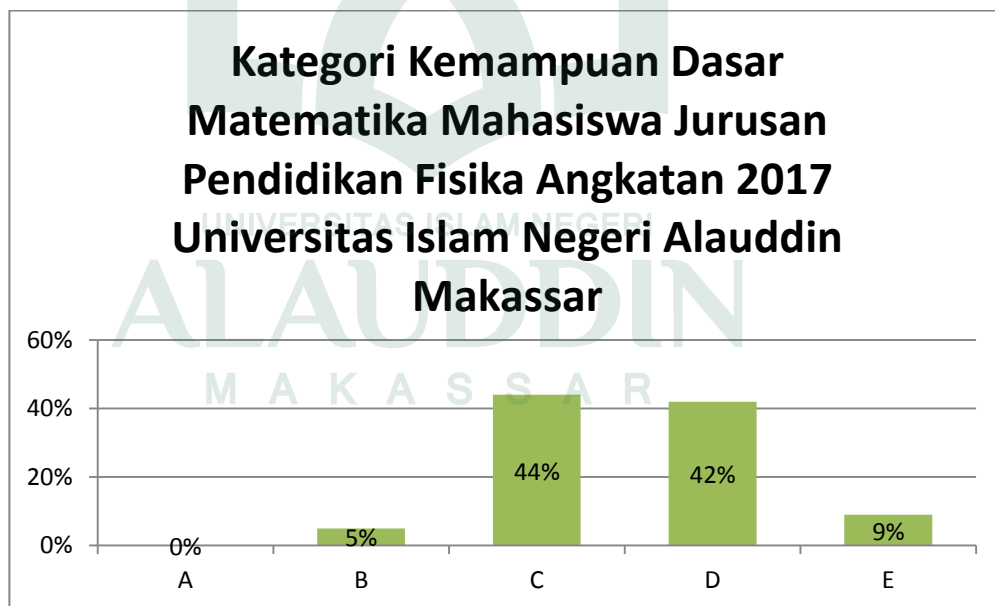
MAKASSAR

3) Kategori Kemampuan Dasar Matematika

Tabel B.3
Kategori Kemampuan Dasar Matematika Mahasiswa Jurusan
Pendidikan Fisika Angkatan 2017 Universitas Islam Negeri Alauddin
Makassar

G	Rentang Nilai	Frekuensi	Persentase	Kategori
	0-24	6	9	E
a	25-45	27	42	D
	46-59	28	44	C
m	60-79	3	5	B
	80-100	0	0	A
b	Jumlah	64	100	

Berikut ini penyajian kategori Kemampuan Dasar Matematika dalam bentuk Histogram berikut



B.1 Histogram Kemampuan Dasar Matematika Mahasiswa Jurusan Pendidikan Fisika Angkatan 2017 Universitas Islam Negeri Alauddin Makass

**B.2 HASIL ANALISIS DESKRIPTIF KEMAMPUAN ANALISIS SOAL
FISIKA MAHASISWA JURUSAN PENDIDIKAN FISIKA ANGKATAN
2017 UNIVERSITAS ISLAM NEGERI ALAUDDIN MAKASSAR**

1) Membuat tabel distribusi frekuensi

$$\text{Maksimum} = 50.6$$

$$\text{Minimum} = 16.6$$

$$N = 64$$

a) Menentukan banyak kelas interval

$$K = 1 + 3.3 \log n$$

$$. = 1 + 3.3 \log 64$$

$$= 1 + 3.3 (1,8)$$

$$. = 1 + 5,94$$

$$. = 6,94 \text{ dibulatkan } 7$$

b) Menentukan rentang kelas

$$R = X_{maks} - X_{min}$$

$$= 50.6 - 16.6$$

$$= 34$$

c) Menghitung panjang kelas

$$P = \frac{R}{K}$$

$$P = \frac{34}{7}$$

= 4.8 dibulatkan 5

d) Membuat tabel distribusi frekuensi

Tabel B.4
Distribusi Frekuensi Kemampuan Analisis Soal Fisika Mahasiswa
Jurusan Pendidikan Fisika Angkatan 2017 Universitas Islam Negeri
Alauddin Makassar

Interval	Frekuensi	Persentase (%)
16.6-20.6	9	14
21.6-25.6	6	9
26.6-30.6	15	24
31.6-35.6	7	11
36.6-40.6	13	20
41.6-45.6	10	16
46.6-50.6	4	6
Jumlah	64	100

Tabel B.5
Tabel penolong untuk Menghitung Rata-rata (Mean) Kemampuan
Analisis Soal Fisika Mahasiswa Jurusan Pendidikan Fisika Angkatan
2017 Universitas Islam Negeri Alauddin Makassar

No	Interval	f_i	x_i	x_i^2	$f_i x_i$	$f_i x_i^2$
1	16.6-20.6	9	18.6	345.96	167.4	28022.76
2	21.6-25.6	6	23.6	556.96	141.6	20050.56
3	26.6-30.6	15	28.6	817.96	429	184041
4	31.6-35.6	7	33.6	1128.96	235.2	55319.04
5	36.6-40.6	13	38.6	1489.96	501.8	251803.24
6	41.6-45.6	10	43.6	1900.96	436	190096
7	46.6-50.6	4	48.6	2361.96	194.4	37791.36
Jumlah		64	235.2	8602.72	2105.4	767123.96

1) **Mean (Rata-rata)**

$$= \frac{\sum_{i=1}^k f_i x_i}{\sum_{i=1}^k f_i}$$

$$= \frac{2105.4}{64}$$

$$= 32.9$$

2) **Standar deviasi**

$$s = \sqrt{\frac{n \sum_{i=1}^k f_i x_i^2 - (\sum_{i=1}^k f_i x_i)^2}{n(n-1)}}$$

$$= \sqrt{\frac{64(767123.96) - (2105.4)^2}{64(64-1)}}$$

$$= 10.5$$

Hasil uji statistic deskriptif dengan *IBM SPSS Versi 20*

Descriptive Statistics

	N	Minimum	Maximum	Mean	Std. Deviation
KA	64	16.60	50.60	32.6438	9.63032
Valid N (listwise)	64				

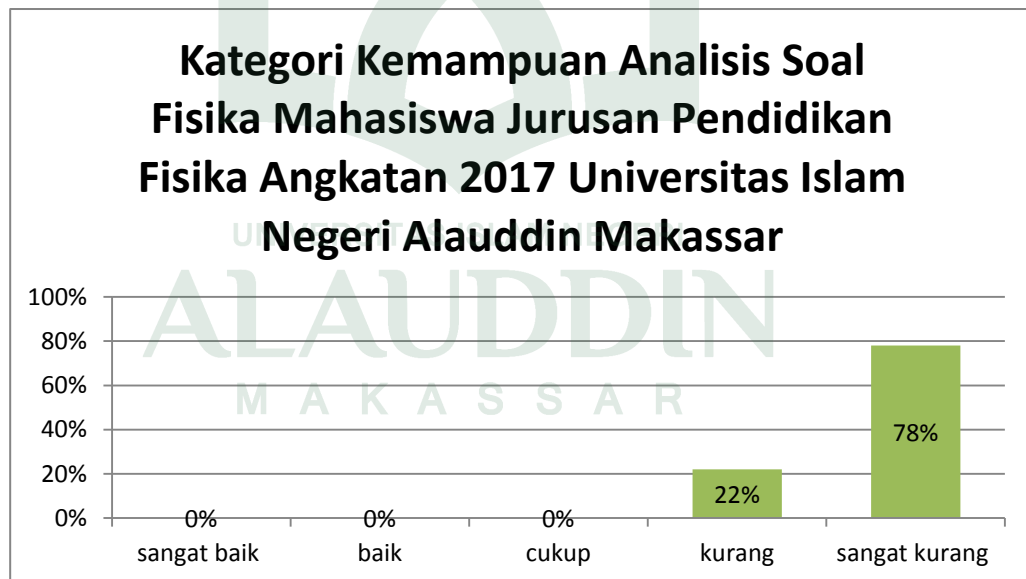
3) **Kategori Kemampuan Analisis Soal Fisika**

Tabel B.6
Kategori Kemampuan Analisis Soal Fisika Mahasiswa Jurusan
Pendidikan Fisika Angkatan 2017 Universitas Islam Negeri Alauddin
Makassar

Rentang nilai	Frekuensi	Persentase (%)	Kategori
0 – 39.99	50	78	Sangat kurang
40.00 – 54.99	14	22	Kurang
55.00 – 69.99	0	0	Cukup
70.00 – 84.99	0	0	Baik
85 – 100	0	0	Sangat Baik
Jumlah	64	100	

Berikut ini penyajian kategori Kemampuan Analisis Soal Fisika dalam bentuk

Histogram



Gambar B.2 Kategori Kemampuan Analisis Soal Fisika Mahasiswa Jurusan Pendidikan Fisika Angkatan 2017 Universitas Islam Negeri Alauddin Makassar

LAMPIRAN C

C.1 UJI NORMALITAS

C.2 ANALISIS REGRESI

C.3 UJI LINEARITAS



UNIVERSITAS ISLAM NEGERI
ALAUDDIN
M A K A S S A R

C.1 Uji Normalitas

1. Uji Normalitas Kemampuan Dasar Matematika

Tabel C.1.1 Hasil Uji Normalitas Kemampuan Dasar Matematika

dengan manual

	Skor	f_i	f_k	$\sum f_i$	$s(X)$ $= f_k / \sum f_i$	Sd	X_i $- X$	Z $= (X_i$ $- X) / Sd$	Z tabel	$f_o(X)$ $= 0.5$ $- Z \text{ Tab}$	D $= \text{maks} f_o(X)$ $- s(X)$
1	73.8-82.8	1	1	64	0.015625	9.88	35.7	3.6133603	0.4898	0.0102	-0.005425
2	63.8-72.8	2	3	64	0.046875	9.88	25.7	2.6012146	0.4953	0.0047	-0.042175
3	53.8-62.8	14	17	64	0.265625	9.88	15.7	1.5890688	0.219	0.281	0.015375
4	43.8-52.8	14	31	64	0.484375	9.88	5.7	0.5769231	0.2157	0.2843	-0.200075
5	33.8-42.8	15	46	64	0.71875	9.88	-4.3	0.4352227	0.1664	0.3336	-0.38515
6	23.8-32.8	12	58	64	0.90625	9.88	14.3	1.4473684	0.4251	0.0749	-0.08313
7	13.8-22.8	6	64	64	1	9.88	24.3	2.4595142	0.4929	0.0071	-0.9929

Menentukan D tabel

Karena sampel $n > 35$ maka $\frac{1.36}{\sqrt{n}}$ jadi D tabel = $\frac{1.36}{\sqrt{48}} = 0.1962$

Keterangan

Jika $D_{\text{hitung}} > D_{\text{tabel}}$ maka data tidak terdistribusi normal

Jika $D_{\text{hitung}} < D_{\text{tabel}}$ maka data terdistribusi normal

Berdasarkan hasil perhitungan nilai $D_{\text{hitung}} = 0.08313$ dan $D_{\text{tabel}} = 0.1962$ pada taraf

signifikan $\alpha = 0.05$, sehingga disimpulkan

$D_{\text{hitung}} < D_{\text{tabel}}$ maka data terdistribusi normal.

3. Uji Normalitas Kemampuan Analisis Soal Fisika

Tabel C.1.2 Hasil Uji Normalitas Kemampuan Analisis Soal Fisika dengan manual

	Skor	f_i	f_k	$\sum f_i$	$s(X) = f_k / \sum f$	Sd	$X_i - X$	$Z = (X_i - X) / Sd$	Z_{tabel}	$f_o(X) = 0.5 - Z_{\text{tabel}}$	$D = \text{maks} f_o(X) - s(X)$
1	46.6-50.6	4	4	64	0.0625	9.63	16	1.661475	0.4515	0.0485	-0.014
2	41.6-45.6	1	1	64	0.2187	9.63	11	1.142264	0.3729	0.1271	-0.09165
3	36.6-40.6	1	2	64	0.4218	9.63	6	0.623053	0.2324	0.2676	-0.154275
4	31.6-35.6	7	3	64	0.5312	9.63	1	0.103842	0.0398	0.4602	-0.08105
5	26.6-30.6	1	4	64	0.7656	9.63	-4	-0.41537	0.1591	0.3409	-0.424725
6	21.6-25.6	6	5	64	0.8593	9.63	-9	-0.93458	0.3238	0.1762	-0.683175
7	16.6-20.6	9	6	64	1	9.63	-14	-1.45379	0.4265	0.0735	-0.9265

Menentukan D tabel

Karena sampel $n > 35$ maka $\frac{1.36}{\sqrt{n}}$ jadi D tabel = $\frac{1.36}{\sqrt{48}} = 0.1962$

Keterangan

Jika $D_{\text{hitung}} > D_{\text{tabel}}$ maka data tidak terdistribusi normal

Jika $D_{\text{hitung}} < D_{\text{tabel}}$ maka data terdistribusi normal

Berdasarkan hasil perhitungan nilai $D_{\text{hitung}} = 0.08105$ dan $D_{\text{tabel}} = 0.1962$ pada taraf signifikan $\alpha = 0.05$, sehingga disimpulkan

$D_{\text{hitung}} < D_{\text{tabel}}$ maka data terdistribusi normal.

Hasil analisis uji normalitas dengan menggunakan program *IBM SPSS*

Versi 20

**Tabel C.1.3 Hasil Uji Normalitas dengan menggunakan program
*IBM SPSS Versi 20***

Tests of Normality						
	Kolmogorov-Smirnov ^a			Shapiro-Wilk		
	Statistic	Df	Significance	Statistic	df	Significance
KDM	.081	64	.200*	.980	64	.373
KA	.082	64	.200*	.964	64	.057

*. This is a lower bound ...

a. Lilliefors Significance Correction

Berdasarkan SPSS diatas diperoleh nilai signifikan pada kolom Kemampuan Dasar Matematika sebesar 0.200 dan Kemampuan Analisis Soal Fisika sebesar 0.200. Nilai signifikan tersebut lebih dari 0.05 ($\text{sig} > 0.05$) sehingga dapat disimpulkan bahwa data tersebut terdistribusi normal.

C.2 Analisis Regresi linear sederhana

Tabel C.2.1 Tabel penolong analisis Regresi Manual

NO	X	X^2	Y	Y^2	XY
1	25	625	26.6	707.56	665
2	42.5	1806.25	31.6	998.56	1343
3	31.6	998.56	23.3	542.89	736.28
4	25.1	630.01	36.6	1339.56	918.66
5	44.1	1944.81	50	2500	2205
6	20.8	432.64	38.3	1446.89	796.64
7	26.5	702.25	43.3	1874.89	1147.45
8	15.8	249.64	26.6	707.56	420.28
9	23.3	542.89	28.3	800.89	659.39
10	45.8	2097.64	41.6	1730.56	1905.28
11	32.5	1056.25	45	2025	1462.5
12	56.6	3203.56	38.3	1446.89	2167.78
13	51.6	2662.56	40	1600	2064
14	38.3	1466.89	43.3	1874.89	1658.39
15	45.8	2097.64	45	2025	2061
16	25	625	28.3	800.89	707.5
17	26.6	707.56	33.3	1108.89	885.78
18	23.3	542.89	28.3	800.89	659.39
19	20.8	432.64	36.6	1339.56	761.28
20	34.1	1162.81	35	1225	1193.5
21	40	1600	40	1600	1600
22	35.8	1281.64	35	1225	1253
23	55	3025	36.6	1339.56	2013
24	51.7	2672.89	38.3	1466.89	1980.11
25	52.1	2714.41	51.6	2662.56	2688.36
26	43	1849	31.6	998.56	1358.8
27	45.8	2097.64	33.3	1108.89	1525.14
28	58.3	3398.89	51.6	2662.56	3008.28
29	32.4	1049.76	26.6	707.56	861.84
30	45	2025	23.3	542.89	1048.5
31	39.6	1568.16	21.6	466.56	855.36
32	56.6	3203.56	16.6	275.56	939.56
33	55.8	3113.64	18.3	334.89	1021.14
34	56.6	3203.56	21.6	466.56	1222.56

35	41.6	1730.56	36.6	1339.56	1522.56
36	75	5625	40	1600	3000
37	55	3025	25	625	1375
38	56.6	3203.56	26.6	707.56	1505.56
39	49.1	2410.81	16.6	275.56	815.06
40	41.5	1722.25	36.6	1339.56	1518.9
41	49.1	2410.81	33	1089	1620.3
42	48.3	2332.89	16.6	275.56	801.78
43	57.5	3306.25	30	900	1725
44	48.1	2313.61	18.3	334.89	880.23
45	43.6	1900.96	31.6	998.56	1377.76
46	36.6	1339.56	38.3	1466.89	1401.78
47	50	2500	48.3	2332.89	2415
48	53.3	2840.89	43.3	1874.89	2307.89
49	39.9	1592.01	43.3	1874.89	1727.67
50	24.1	580.81	48.3	1600	964
51	34.6	1197.16	27	729	934.2
52	28.1	789.61	43.3	1874.89	1216.73
53	13.8	190.44	30	900	414
54	25	625	51.6	2662.56	1290
55	36.6	1339.56	30.6	936.36	1119.96
56	36.6	1339.56	40	1600	1464
57	55	3025	26.6	707.56	1463
58	62.5	3906.25	16.6	275.56	1037.5
59	60	3600	26.6	707.56	1596
60	64.6	4173.16	20	400	1292
61	65.8	4329.64	28.3	800.89	1862.14
62	60.8	3696.64	25.6	655.36	1556.48
63	41.6	1730.56	18.3	334.89	761.28
64	60.8	3696.64	18.3	334.89	1112.64
Jumlah	2737.8	129264.83	2100.5	75041.63	88072.2

KETERANGAN

$$\begin{aligned} \sum X &= 2737.8 \\ \sum X^2 &= 129264.83 \\ \sum Y &= 2100.5 \\ \sum Y^2 &= 75041.63 \end{aligned}$$

$$\sum XY = 88072.2$$

- 1) Menentukan persamaan regresi sederhana

Nilai dari koefisien a dan b dapat ditentukan dengan menggunakan cara seperti berikut:

$$\begin{aligned} a &= \left(\frac{(\sum y)(\sum x^2) - (\sum x)(\sum xy)}{n \sum x^2 - (\sum x)^2} \right) \\ &= \left(\frac{(2100.5)(129264.83) - (2737.8)(88072.2)}{64(129264.83) - (2737.8)^2} \right) \\ &= 39.1 \end{aligned}$$

$$\begin{aligned} b &= \frac{n \sum xy - (\sum x)(\sum y)}{n \sum x^2 - (\sum x)^2} \\ &= \frac{64(88072.2) - (2737.8)(2100.5)}{64(129264.83) - (2737.8)^2} \\ &= 0.147 \end{aligned}$$

Jadi persamaan regresinya

$$\begin{aligned} Y &= a + bX \\ &= 39.1 + 0.147 X \end{aligned}$$

- 2) Kesalahan baku regresi dan koefisien regresi sederhana

- a) Kesalahan Baku Regresi

$$s_e = \sqrt{\frac{\sum Y^2 - a \cdot \sum Y - b \cdot \sum XY}{n - 2}}$$

$$= \sqrt{\frac{75041.63 - 39.1(2100.5) - 0.147(88072.2)}{64 - 2}}$$

$$= 17.97$$

- b) Untuk koefisien regresi a (penduga a), kesalahan bakunya dirumuskan

$$S_a = \sqrt{\frac{\sum X^2 - S_e}{n \cdot \sum X^2 - (\sum X)^2}}$$

$$= \sqrt{\frac{129264.83 - 17.97}{64(129264.83) - (2737.8)^2}}$$

$$= 0.407$$

- c) Untuk koefisien regresi b (penduga b), kesalahan bakunya dirumuskan

$$S_b = \frac{s_e}{\sqrt{\sum X^2 - \left(\frac{\sum X}{n}\right)^2}}$$

$$= \frac{16.97}{\sqrt{129264.83 - \left(\frac{2737.8}{64}\right)^2}}$$

$$= 0.047$$

- 3) Koefisien Korelasi antara X dan Y

$$R_{xy} = \frac{\sum xy}{\sqrt{(\sum X^2)(\sum Y^2)}} = \frac{88072.2}{\sqrt{(129264.83)(75041.63)}} = 0.894$$

4) Koefisien Determinasi

Koefisien determinasi adalah sebuah koefisien yang memperlihatkan besarnya variasi yang ditimbulkan oleh variabel bebas (*predictor*). Koefisien determinasi didefinisikan sebagai kuadrat dari koefisien korelasi dikali 100 %. Sehingga untuk hasil analisis di atas, koefisien determinasi adalah $(r^2 \times 100 \%) = 0.894^2 \times 100 \% = 0.799 \times 100 \% = 79.9 \%$. Koefisien ini mengandung bahwa sekitar 79.9 % kemampuan dasar matematika berpengaruh terhadap kemampuan analisis.

Hasil Analisis Regresi dengan IBM SPSS V.20

Tabel C.2.2 Hasil Analisis Regresi Sederhana dengan program IBM SPSS V.20

Model	Unstandardized Coefficients		Standardized Coefficients	t	Significance	
	B	Std. Error	Beta			
1	(Constant)	39.094	3.934		9.937	.000
	KDM	-.148	.088	-.210	-1.688	.096

a. Dependent Variable: KA

Berdasarkan hasil output SPSS diatas, konstanta dan koefisien persamaan regresi linear diperoleh dari kolom B, sehingga persamaan regresi $Y = 39.094 + 0.148 X$ dan $V \text{ palue} = 0.096/2 = 0.048 < 0.05$ atau H_0 ditolak. Dengan demikian Kemampuan Dasar Matematika terhadap Kemampuan Analisis Soal Fisika berpengaruh.



C.3 Uji linearitas

A. Uji Linearitas dan signifikansi regresi Y atas X dengan manual

1) Menghitung jumlah kuadrat (JK) beberapa sumber varians

$$JK (T) = \sum Y^2 = 75041.63$$

$$JK (a) = \frac{(\sum Y)^2}{N} = \frac{2100.5^2}{64} = 68939.06$$

$$JK (b/a) = b \sum xy = (0.147)(88072.2) = 12946.61$$

$$JK (S) = JK (T) - JK (a) - JK (b/a)$$

$$= 75041.63 - 68939.06 - 12946.61$$

$$= 74384.04$$

$$JK = \sum_{j=1}^{i=12} \left\{ \sum Y_i^2 - \frac{(\sum Y_i)^2}{n_i} \right\},$$

Untuk itu data terlebih dahulu diurutkan menurut variabel X :

N	1	2	3	4	5	6	7	8	9	1	1	1	1	1	1	1	1	1	1	2	2	2	2	2	2	2	2	2	2	2	3	3	3		
O										0	1	2	3	4	5	6	7	8	9	0	1	2	3	4	5	6	7	8	9	0	1	2			
X	1	1	2	2	2	2	2	2	2	2	2	2	2	2	3	3	3	3	3	3	3	3	3	3	3	3	3	3	3	3	3	3	3	3	
	3	5	0	0	3	3	4	5	5	5	5	6	6	8	1	2	2	4	4	5	6	6	6	6	8	9	9	9	0	1	1	2	3	4	

	8	8	8	8	3	3	1					1	5	6	1	6	4	5	1	6	8	6	6	6	3	6	9	5	6	4			1		
Y	3	2	3	3	2	2	4	2	2	5	3	4	3	4	2	2	4	3	2	3	3	3	4	4	2	4	4	3	3	3	3	3	5		
	0	6	6	8	8	8	8	6	8	0	6	3	3	3	3	6	5	5	7	5	8	0	0	3	1	3	0	6	6	1	1	0			

	0	6	6	3	3	3	3	6	3	6	6	3	3	4	3	6																			

N	3	3	3	3	3	3	3	3	4	4	4	4	4	4	4	4	4	4	4	4	5	5	5	5	5	5	5	5	5	5	5	5	5	5	6	6	6	6	6
---	---	---	---	---	---	---	---	---	---	---	---	---	---	---	---	---	---	---	---	---	---	---	---	---	---	---	---	---	---	---	---	---	---	---	---	---	---	---	---

O	3	4	5	6	7	8	9	0	1	2	3	4	5	6	7	8	9	0	1	2	3	4	5	6	7	8	9	0	1	2	3	4								
X	4	4	4	4	4	4	4	4	4	4	5	5	5	5	5	5	5	5	5	5	5	5	5	5	5	5	5	6	6	6	6	6	6	7						
	1	3	5	5	5	5	8	8	9	9	0	1	1	2	3	5	5	5	5	5	5	5	5	5	5	5	6	6	6	6	6	7	8	0	0	0	2	4	5	5

	6	6		8	8	8	1	3	1	1		6	7	1	3												8	6	6	6	6	5	3		8	8	5	6	8	
Y	1	3	2	4	3	4	1	1	1	3	4	4	3	5	4	2	2	3	1	2	1	2	3	3	5	2	1	2	1	2	2	2	4							
	8	1	3	5	3	1	8	6	6	3	8	0	8	1	3	5	6	6	8	1	6	6	8	0	1	6	8	5	6	0	8	0								

	3	6	3		3	6	3	6	6		3		3	6	3																									

Selanjutnya dihitung jumlah kuadrat galat untuk data variabel Y khusus untuk variabel X yang sama (kelompok sama) saja, karena variabel X yang tidak sama akan bernilai nol. Perhitungannya sebagai berikut

$$\begin{aligned}
 JK(G) &= \left(36.6^2 + 38.3^2 - \frac{74.9^2}{2}\right) + \left(28.3^2 + 28.3^2 - \frac{56.6^2}{2}\right) + \left(26.6^2 + \right. \\
 &28.3^2 + 50.6^2 - \frac{105.5^2}{3}\left.) + \left(30.6^2 + 38.3^2 + 40.0^2 - \frac{108.9^2}{3}\right) + \left(18.3^2 + \right. \\
 &36.6^2 - \frac{43.9^2}{2}\left.) + \left(33.3^2 + 41.6^2 + 45.0^2 - \frac{119.9^2}{3}\right) + \left(16.6^2 + 33^2 - \frac{49.6^2}{2}\right) + \\
 &\left(25^2 + 26.6^2 + 36.6^2 - \frac{88.2^2}{3}\right) + \left(16.6^2 + 21.6^2 + 26.6^2 + 38.3^2 - \frac{103.1^2}{4}\right) + \\
 &\left(18.3^2 + 25.6^2 - \frac{43.9^2}{2}\right) \\
 &= 1149.57 \\
 JK(TC) &= JK(S) - JK(G) = 74384.04 - 1149.57 \\
 &= 73234.47
 \end{aligned}$$

2) Menentukan derajat bebas (db) beberapa sumber varians

$$db(T) = n = 64$$

$$db(a) = 1$$

$$db(b/a) = 1$$

$$dk(S) = n - 2 = 64 - 2 = 62$$

$$db(G) = n - K = 64 - 48 = 16$$

$$db(TC) = K - 2 = 48 - 2 = 46$$

3) Menghitung rata-rata jumlah kuadrat (RJK)

$$RJK(a) = \frac{JK(a)}{db(a)} = \frac{68939.06}{1} = 68939.06$$

$$RJK(b/a) = \frac{JK(b/a)}{db(b/a)} = \frac{12946.61}{1} = 12946.61$$

$$RJK(S) = \frac{JK(S)}{db(S)} = \frac{74384.04}{62} = 1199.74$$

$$RJK(G) = \frac{JK(G)}{db(G)} = \frac{1149.57}{15} = 76.638$$

$$RJK(Tc) = \frac{JK(Tc)}{db(Tc)} = \frac{73234.47}{46} = 1592.05$$

4) Menentukan F hitung yang berkaitan dengan linearitas dan signifikansi regresi

a. Uji Linearitas Regresi Y atas X

$$H_0: Y = \alpha + \beta X \text{ (regresi linear)}$$

$$H_1: Y \neq \alpha + \beta X \text{ (regresi tak linear)}$$

$$F_{hit}(Tc) = \frac{RJK(Tc)}{RJK(G)} = \frac{1592.05}{76.638} = 2.07$$

Bandingkan dengan F_{tabel} untuk $\alpha = 0.05$, $db(Tc) = 46$, dan $db(G) = 16$ diperoleh $F_{tabel(0.05:46:16)} = 2.14$. Sehingga $F_{hit}(Tc) < F_{tabel}$, hal ini berarti H_0 diterima. Dengan demikian, Persamaan regresi Y atas X berbentuk garis linear.

b. Uji signifikansi Regresi Y atas X

$H_0: \beta = 0$ (regresi tak berarti)

$H_1: \beta \neq 0$ (regresi berarti)

$$F_{hit} (b/a) = \frac{RJK (b/a)}{RJK(S)} = \frac{12946.61}{1199.74} = 10.79, \text{ dibandingkan dengan } F_{tabel}$$

untuk $\alpha = 0.05$, db (b/a) = 1 dan db (S) = 62 diperoleh $F_{tabel(0.05:1:62)} = 4.00$, karena $F_{hit} (b/a) > F_{tabel}$. Hal ini berarti H_0 diterima pada taraf signifikansi $\alpha = 0.05$. dengan demikian regresi Y atas X adalah tidak signifikan.

Hasil Uji Linearitas dengan program IBM SPSS Versi.20

Tabel C.3 Hasil Uji Linearitas dengan menggunakan program IBM SPSS Versi.20

ANOVA Table

		Sum of Squares	df	Mean Square	F	Significance
KA * KDM	(Combined)	4883.169	47	103.897	1.446	.213
	Between Linearity	264.991	1	264.991	3.688	.073
	Deviation from Linearity	4618.178	46	100.395	1.397	.236
	Within Groups	1149.576	16	71.848		
Total		6032.745	63			

Berdasarkan SPSS diatas diperoleh *linearity* menunjukkan sign 0.073 (sign > 0.05). Dengan demikian dapat disimpulkan bahwa Kemampuan Dasar Matematika dan Kemampuan Analisis Soal Fisika linear.

C4 Uji Hipotesis

- 1) Merumuskan hipotesis

$H_0 : \beta = 0$ (tidak terdapat pengaruh X terhadap Y)

$H_1 : \beta \neq 0$ (terdapat pengaruh X terhadap Y)

- 2) Menentukan taraf nyata (α) dan nilai t tabel

Taraf nyata dan nilai t tabel ditentukan dengan derajat bebas (db) = 64-2
= 62

- 3) Menentukan kriteria pengujian

- Jika $-1.6698 \leq t \text{ hitung} \leq 1.6698$, maka H_0 diterima
- Jika $-t \text{ hitung} < -1.6698$ atau $t \text{ hitung} > 1.6698$, maka H_0 ditolak

- 4) Menentukan nilai uji statistic

$$t = \frac{b}{sb}$$

UNIVERSITAS ISLAM NEGERI

$$t = \frac{0.147}{0.047}$$

M A K A S S A R
= 3.1276

- 5) Kesimpulan

Jika $-t \text{ hitung} < -1.6698$ atau $t \text{ hitung} > 1.6698$, maka H_0 ditolak

karena $-3.1276 < -1.6698$ atau $3.127 > 1.6698$ maka H_0 ditolak jadi terdapat pengaruh antara kemampuan dasar matematika terhadap kemampuan analisis soal fisika.

LAMPIRAN D

D. 1 KARTU SOAL KEMAMPUAN DASAR MATEMATIKA 1

D.2 KARTU SOAL KEMAMPUAN DASAR MATEMATIKA 2

D.3 KARTU SOAL KEMAMPUAN ANALISIS SOAL FISIKA



UNIVERSITAS ISLAM NEGERI
ALAUDDIN
M A K A S S A R

D. 1 KARTU SOAL KEMAMPUAN DASAR MATEMATIKA 1

KARTU SOAL URAIAN TES KEMAMPUAN DASAR MATEMATIKA

Fakultas/Jurusan : Tarbiyah dan Keguruan/Pendidikan Fisika
Semester : Satu
Bentuk Tes : Uraian
Penyusun : Elyna Wahyunita

SKOR			
1	2	3	4

Materi	No. Soal
SISTEM BILANGAN RILL	1
Indikator Mahasiswa dapat menentukan persamaan garis lurus	Carilah persamaan garis yang melalui (6,8) yang sejajar dengan garis yang mempunyai persamaan $3x - 5y = 11$
<p>Pembahasan :</p> <p>Jika diselesaikan $3x - 5y = 11$ untuk y kita peroleh</p> $y = \frac{3}{5}x - \frac{11}{5}$ <p>dilihat kemiringan garis adalah $\frac{3}{5}$. jadi persamaan garis yang diinginkan adalah</p> $y - 8 = \frac{3}{5}(x - 6) \text{ atau}$ $3x - 5y + 22 = 0$	
<p>Instrumen Tes Kemampuan Dasar Matematika</p> <ol style="list-style-type: none"> 1. Belum dapat digunakan dan masih memerlukan konsultasi 2. Dapat digunakan dengan banyak revisi 3. Dapat digunakan dengan sedikit revisi. 	

4. Dapat digunakan tanpa revisi

Saran/ Komentar

Catatan :

.....

.....

.....

.....

SKOR			
1	2	3	4

Materi :	No. Soal
	FUNGSI DAN LIMIT
Indikator	Tentukan limit $\lim_{t \rightarrow 2} \frac{t^2 + 3t - 10}{t^2 + t - 6}$
1. Mahasiswa dapat menentukan nilai limit fungsi sederhana dan dapat membuktikan kembali kebenaran jawabannya.	
Pembahasan : $ \begin{aligned} 1. \lim_{t \rightarrow 2} &= \frac{t^2 + 3t - 10}{t^2 + t - 6} \\ &= \frac{(t+5)(t-2)}{(t+3)(t-2)} \\ &= \frac{2+5}{2+3} \\ &= \frac{7}{5} \end{aligned} $	

Instrumen Tes Kemampuan Dasar Matematika

1. Belum dapat digunakan dan masih memerlukan konsultasi
2. Dapat digunakan dengan banyak revisi
3. Dapat digunakan dengan sedikit revisi.
4. Dapat digunakan tanpa revisi

Saran/ Komentar

Catatan :

.....

.....

.....

.....

SKOR			
1	2	3	4

Materi :		No. Soal
TURUNAN		3
Indikator Mahasiswa dapat menentukan turunan suatu fungsi yang berkaitan dengan turunan rantai		Tentukan turunan berikut dengan aturan rantai $y = \cos(4x + x^2)$
Pembahasan : $y = \cos(4x + x^2)$		

$$\begin{aligned}
 u &= 4x + x^2 \\
 u' &= 4 + 2x \\
 y' &= -\sin u \cdot u' \\
 &= -\sin(4x + x^2) \cdot (4x + 2x) \\
 &= -(4 + 2x) \sin(4x + x^2)
 \end{aligned}$$

Instrumen Tes Kemampuan Dasar Matematika:

1. Belum dapat digunakan dan masih memerlukan konsultasi
2. Dapat digunakan dengan banyak revisi
3. Dapat digunakan dengan sedikit revisi.
4. Dapat digunakan tanpa revisi

Saran/ Komentar

Catatan :

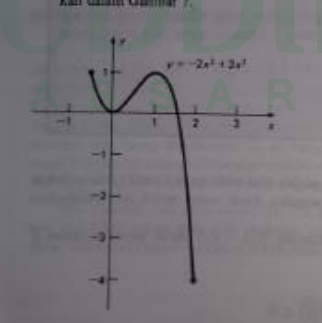
.....

.....

.....

.....

SKOR			
1	2	3	4

Materi : PENGUNAAN TURUNAN	No. Soal
Indikator Mahasiswa dapat menggunakan konsep turunan untuk menentukan nilai maksimum dan minimum dari suatu fungsi yang diberikan	4 Carilah nilai-nilai maksimum dan minimum dari $f(x) = -2x^3 + 3x^2$ pada $(-\frac{1}{2}, 2)$
Pembahasan : Dikenal $-\frac{1}{2}, 0, 1, 2$ sebagai titik sehingga $f(-\frac{1}{2}) = 1, f(0) = 0, f(1) = 1, dan f(2) = -4$. Jadi nilai maksimum adalah 1 (dicapai pada $-\frac{1}{2}$ dan 1) dan nilai minimum adalah -4 (dicapai pada 2. Grafik f diperlihatkan dalam gambar berikut <div style="text-align: center;">  </div>	

Instrumen Tes Hasil Belajar ini:

1. Belum dapat digunakan dan masih memerlukan konsultasi
2. Dapat digunakan dengan banyak revisi
3. Dapat digunakan dengan sedikit revisi.
4. Dapat digunakan tanpa revisi

Saran/ Komentar

Catatan :

.....

.....

.....

.....

SKOR			
1	2	3	4

Materi :	No. Soal
FUNGSI DAN LIMIT Indikator Mahasiswa dapat memahami kesamaan fungsi trigonometri	5 Sederhanakan persamaan berikut $f(x) = \sin(4x^2)$
Pembahasan : $f(x) = \sin(4x^2)$ $= -\sin x \cdot \cos n 4x^2$ $= -\sin x \cdot \cos 2 \cdot 4x^{2-1}$ $= -\sin x \cdot \cos 8x$ $= -8x \sin x \cos x$	

<p>Instrumen Tes Kemampuan Dasar Matematika</p> <ol style="list-style-type: none">1. Belum dapat digunakan dan masih memerlukan konsultasi2. Dapat digunakan dengan banyak revisi3. Dapat digunakan dengan sedikit revisi.4. Dapat digunakan tanpa revisi <p>Saran/ Komentar</p> <p>Catatan :</p> <p>.....</p> <p>.....</p> <p>.....</p> <p>.....</p>

ANALISIS VALIDASI INSTRUMEN

TES KEMAMPUAN DASAR MATEMATIKA

OLEH VALIDATOR

No. Soal	Materi	Skor Validator		Rata – Rata	Relevansi	Kode Relevansi	KET.
		V1	V2				
1	Sistem Bilangan Rill	4	4	4	Kuat	D	
2	Fungsi dan Limit	4	4	4	Kuat	D	
3	Turunan	4	4	4	Kuat	D	
4	Penggunaan Turunan	4	4	4	Kuat	D	
5	Fungsi dan dan Limit	4	4	4	Kuat	D	
Total skor		20	20	20	-	-	
Rata-Rata Skor		4	4	4	-	-	

No.	Nama Validator
1	Santih Anggraeni, S.Si., M.Pd
2	Ali Umardani, S.Pd., M.Fis

Keterangan Relevansi

		Validator I	
		Lemah (1,2)	Kuat (3,4)
Validator II	Lemah (1,2)	A	B
	Kuat (3,4)	C	D

1. Jika validator 1 memberikan skor = 1 dan validator 2 = 1, maka relevansi lemah-lemah atau A
2. Jika validator 1 memberikan skor = 3 atau 4 dan validator 2 = 1 atau 2, maka relevansi kuat-lemah atau B
3. Jika validator 1 memberikan skor = 1 atau 2 dan validator 2 = 3 atau 4, maka relevansi lemah-kuat atau C
4. Jika validator 1 memberikan skor = 3 atau 4 dan validator 2 = 3 atau 4, maka relevansi kuat-kuat atau D

Dari hasil validasi instrument oleh dua pakar di atas, maka diperoleh :

Relevansi kategori A = 0 Relevansi kategori C = 0

Relevansi kategori B = 0 Relevansi kategori D = 5

RELIABILITAS INSTRUMEN

Instrument dinyatakan reliabel jika nilai R_{hitung} yang diperoleh lebih besar dari 0.75. Dalam penelitian ini, reliabilitas instrume dihitung dengan menggunakan uji gregori, sebagai berikut :

$$R = \frac{D}{A+B+C+D}$$

$$= \frac{5}{0+0+0+5}$$

$$R = 1$$

Berdasarkan hasil perhitungan di atas, maka instrumen dinyatakan di atas, maka instrument dinyatakan dinyatakan reliabel karena $R_{hitung} = 1 > 0.75$. Sehingga instrument dapat digunakan selanjutnya.



D.2 KARTU SOAL KEMAMPUAN DASAR MATEMATIKA 2

**KARTU SOAL URAIAN
TES KEMAMPUAN DASAR MATEMATIKA**

Fakultas/ Jurusan : Tarbiyah dan Keguruan/ Pendidikan Fisika
 Semester : Satu
 Bentuk Tes : Uraian
 Penyusun : Elyna Wahyunita

SKOR			
1	2	3	4

Materi	No. Soal
INTEGRAL	1
Indikator	Tentukan integral berikut
Mahasiswa dapat menerapkan sifat-sifat integral untuk menentukan nilai integral	$\int (3x + 1)^4 \cdot 3 dx$

Pembahasan :

$$\int (3x + 1)^4 3 dx$$

$$\text{misal } u = 3x + 1$$

$$\frac{du}{dx} = 3$$

$$dx = \frac{du}{3}$$

$$\int (u)^4 3 \frac{du}{3}$$

$$\frac{1}{4 + 1} (u)^{4+1} + c$$

$$\frac{(3x + 1)^5}{5} + c$$

Instrumen Tes Kemampuan Dasar Matematika

5. Belum dapat digunakan dan masih memerlukan konsultasi
6. Dapat digunakan dengan banyak revisi
7. Dapat digunakan dengan sedikit revisi.
8. Dapat digunakan tanpa revisi

Saran/ Komentar

Catatan :

.....

.....

.....

.....

	No. Soal										
Materi : PENGGUNAAN INTEGRAL	2 Tentukan kurva $y = 1 + \sqrt{x}$ dan $y = 0$ dengan batas $x = 0 ; x = 4$										
Indikator Mahasiswa dapat menentukan luas daerah yang dibatasi oleh beberapa kurva sederhana											
Pembahasan : <table border="1" data-bbox="297 940 662 1241"> <thead> <tr> <th>X</th> <th>Y= $1+\sqrt{x}$</th> </tr> </thead> <tbody> <tr> <td>1</td> <td>1</td> </tr> <tr> <td>2</td> <td>$1+\sqrt{2}$</td> </tr> <tr> <td>3</td> <td>$1+\sqrt{3}$</td> </tr> <tr> <td>4</td> <td>3</td> </tr> </tbody> </table> <p data-bbox="297 1297 511 1724"> $dA = y \, dx$ $Da = (1+\sqrt{x}) \, dx$ $A = \int_0^4 (1 + \sqrt{x}) \, dx$ $= \int_0^4 dx + \int_0^4 \sqrt{x} \, dx$ $A = x]_0^4 + \frac{2}{3} \cdot x^{\frac{3}{2}}]_0^4$ $= (4-0) + \frac{2}{3} (4^{\frac{3}{2}} - 0)$ $= 4 + \frac{2}{3} (8)$ $= 4 + \frac{16}{3}$ </p>		X	Y= $1+\sqrt{x}$	1	1	2	$1+\sqrt{2}$	3	$1+\sqrt{3}$	4	3
X	Y= $1+\sqrt{x}$										
1	1										
2	$1+\sqrt{2}$										
3	$1+\sqrt{3}$										
4	3										

SKOR			
1	2	3	4

Instrumen Tes Kemampuan Dasar Matematika

5. Belum dapat digunakan dan masih memerlukan konsultasi
6. Dapat digunakan dengan banyak revisi
7. Dapat digunakan dengan sedikit revisi.
8. Dapat digunakan tanpa revisi

Saran/ Komentar

Catatan :

.....

.....

.....

.....

UNIVERSITAS ISLAM NEGERI

ALAUDDIN

MAKASSAR

SKOR			
1	2	3	4

Materi :	No. Soal
PENGGUNAAN INTEGRAL	3
Indikator Mahasiswa dapat menentukan luas daerah yang dibatasi oleh beberapa kurva sederhana	Tentukan luas daerah yang dibatasi oleh $y = 2 - x^2$ dan $y = x$

Pembahasan :

$$\int (2 - x^2) - x \, dx$$

$$\int_{-2}^1 (2 - x - x^2) dx$$

Luas daerah yang dibatasi 2 fungsi = \int fungsi atas – fungsi bawah

$$Y_1 = Y_2 \rightarrow 2 - x^2 = x$$

$$x^2 + x - 2 = 0$$

$$(x + 2)(x - 1) = 0$$

$$x = -2 \text{ atau } x = 1$$

Instrumen Tes Kemampuan Dasar Matematika:

1. Belum dapat digunakan dan masih memerlukan konsultasi
2. Dapat digunakan dengan banyak revisi
3. Dapat digunakan dengan sedikit revisi.
4. Dapat digunakan tanpa revisi

Saran/ Komentar

Catatan :

.....

.....

.....
.....

SKOR			
1	2	3	4

	No. Soal
Materi: INTEGRAL	4
Indikator Mahasiswa dapat membuktikan teorema dasar kalkulus	Hitung $\int_{-1}^2 (4x - 6x^2) dx$
Pembahasan : $\int_{-1}^2 (4x - 6x^2) dx$ $= [2x^2 - 2x^3]_{-1}^2 - 1$ $= (8 - 16) - (2 + 2) = -12$	
Instrumen Tes Kemampuan Dasar Matematika: <ol style="list-style-type: none"> 1. Belum dapat digunakan dan masih memerlukan konsultasi 2. Dapat digunakan dengan banyak revisi 3. Dapat digunakan dengan sedikit revisi. 4. Dapat digunakan tanpa revisi 	
Saran/ Komentar Catatan :	

.....
.....
.....
.....

SKOR			
1	2	3	4

No. Soal	
Materi : FUNGSI TRANSENDEN	5
Indikator Mahasiswa dapat menyelesaikan turunan dan integral suatu fungsi logaritma asli	Tentukan $D_x \ln \sqrt{x}$
Pembahasan : Jika $u = \sqrt{x} = x^{\frac{1}{2}}$, maka	$D_x \ln \sqrt{x} = \frac{1}{x^{\frac{1}{2}}} \cdot \frac{1}{2} x^{-\frac{1}{2}}$ $= \frac{1}{2x}$
Instrumen Tes Kemampuan Dasar Matematika:	
<ul style="list-style-type: none"> 5. Belum dapat digunakan dan masih memerlukan konsultasi 6. Dapat digunakan dengan banyak revisi 7. Dapat digunakan dengan sedikit revisi. 	

8. Dapat digunakan tanpa revisi

Saran/ Komentar

Catatan :

.....

.....

.....

.....

ANALISIS VALIDASI INSTRUMEN

TES KEMAMPUAN DASAR MATEMATIKA

OLEH VALIDATOR

No. Soal	Materi	Skor Validator		Rata – Rata	Relevansi	Kode Relevansi	KET.
		V1	V2				
1	Integral	4	4	4	Kuat	D	
2	Penggunaan	4	4	4	Kuat	D	
3	Integral	4	4	4	Kuat	D	
4	Integral	4	4	4	Kuat	D	
5	Fungsi Transeden	4	4	4	Kuat	D	
Total skor		20	20	20	-	-	
Rata-Rata Skor		4	4	4	-	-	

No.	Nama Validator
1	Santih Anggraeni, S.Si., M.Pd
2	Ali Umardani, S.Pd., M.Fis

Keterangan Relevansi

		Validator I	
		Lemah (1,2)	Kuat (3,4)
Validator II	Lemah (1,2)	A	B
	Kuat (3,4)	C	D

1. Jika validator 1 memberikan skor = 1 dan validator 2 = 1, maka relevansi lemah-lemah atau A
2. Jika validator 1 memberikan skor = 3 atau 4 dan validator 2 = 1 atau 2, maka relevansi kuat-lemah atau B
3. Jika validator 1 memberikan skor = 1 atau 2 dan validator 2 = 3 atau 4, maka relevansi lemah-kuat atau C
4. Jika validator 1 memberikan skor = 3 atau 4 dan validator 2 = 3 atau 4, maka relevansi kuat-kuat atau D

Dari hasil validasi instrument oleh dua pakar di atas, maka diperoleh :

Relevansi kategori A = 0 Relevansi kategori C = 0

Relevansi kategori B = 0 Relevansi kategori D = 5

RELIABILITAS INSTRUMEN

Instrument dinyatakan reliabel jika nilai R_{hitung} yang diperoleh lebih besar dari 0.75. Dalam penelitian ini, reliabilitas instrume dihitung dengan menggunakan uji gregori, sebagai berikut :

$$R = \frac{D}{A+B+C+D}$$

$$= \frac{5}{0+0+0+5}$$

$$R = 1$$

Berdasarkan hasil perhitungan di atas, maka instrumen dinyatakan di atas, maka instrument dinyatakan dinyatakan reliabel karena $R_{hitung} = 1 > 0.75$. Sehingga instrument dapat digunakan selanjutnya.



D. 3 KARTU SOAL KEMAMPUAN ANALISIS SOAL FISIKA

**KARTU SOAL URAIAN
TES KEMAMPUAN ANALISIS SOAL FISIKA**

Fakultas/Jurusan : Tarbiyah dan Keguruan/Pendidikan Fisika
Semester : Satu
Bentuk Tes : Uraian
Penyusun : Elyna Wahyunita

SKOR			
1	2	3	4

Materi	No. Soal
MOMENTUM DAN IMPULS	1
Indikator Kemampuan menganalisis soal	Sebuah bola bermassa 4 kg bergerak dengan kecepatan 16 m/s menumbuk lenting sempurna bola lain bermassa 6 kg yang sedang bergerak dengan kecepatan 10 m/s. Hitunglah kecepatan bola setelah tumbukan jika kedua benda bergerak searah !
<p>Pembahasan :</p> <p>Dik $m_1 = 4 \text{ kg}$ $m_2 = 6 \text{ kg}$ $V_1 = 16 \text{ m/s}$ $V_2 = 10 \text{ m/s}$</p> <p>Dit V'_1 dan V'_2</p> <p>Penyelesaian</p> $V'_2 - V'_1 = -(V_2 - V_1)$ $V'_2 - V'_1 = -(10 - 16)$ $V'_2 - V'_1 = 6$	

$$V'_2 = V'_1 + 6 \dots\dots\dots(1)$$

Tumbukan lenting sempurna berlaku hukum kekekalan momentum

$$m_1V_1 + m_2V_2 = m_1V'_1 + m_2V'_2$$

$$4.16 + 6 . 10 = 4. V'_1 + 6. V'_2$$

$$64 + 60 = 4V'_1 + 6V'_2$$

$$124 = 4V'_1 + 6V'_2 \dots\dots\dots(2)$$

Persamaan 1 di substitusikan ke dalam persamaan 2

$$124 = 4 V_1 + 6 (V'_1 + 6)$$

$$124 = 4V_1 + 6V'_1 + 36$$

$$124 - 36 = 10 V'_1$$

$$10 V'_1 = 88$$

$$V'_1 = \frac{88}{10}$$

$$= 8,8 \text{ m/s}$$

Jadi untuk mencari V'_2 disubstitusikan ke persamaan 1

$$V'_2 = V'_1 + 6$$

$$= 8,8 + 6$$

$$= 14,8 \text{ m/s}$$

Jadi kecepatan bola pertama dan kedua setelah tumbukan adalah 8,8 m/s dan 14,8 m/s

Instrumen Tes Kemampuan Analisis Soal Fisika R

1. Belum dapat digunakan dan masih memerlukan konsultasi
2. Dapat digunakan dengan banyak revisi
3. Dapat digunakan dengan sedikit revisi.
4. Dapat digunakan tanpa revisi

Saran/ Komentar

Catatan :

.....

.....

.....

.....

SKOR

1	2	3	4

	No. Soal
Materi : OSILATOR HARMONIK	2
Indikator Kemampuan menganalisis soal	Sebuah benda bermassa 4 kg melakukan gerak harmonik sederhana dengan amplitudo 4 m dan periode 5 s. Tentukan gaya yang dilakukan benda pada saat kecepatannya $\frac{4}{5}$ kecepatan maksimumnya! ($\pi^2 = 1$)

Pembahasan :


Dik: $v = \frac{4}{5} v_{maks}$

Dit: a....?

$$v = \frac{4}{5} v_{maks}$$

$$\omega A \cos \omega t = \frac{4}{5} \omega A$$

$$\cos \omega t = \frac{4}{5}$$



Untuk percepatan

$$a = -\omega^2 A \sin \omega t$$

$$a = -\left(\frac{2\pi}{T}\right)^2 A \sin \omega t$$

$$a = -\frac{4\pi^2}{T^2} A \sin \omega t$$

$$a = -\frac{4(1)}{5^2} 5 \left(\frac{3}{5}\right)$$

$$a = -\frac{4(1)}{4^2} 3$$

$$a = -\frac{3}{4} m/s^2$$

Untuk gaya

$$F = m a$$

$$F = (4) \left(-\frac{3}{4}\right)$$

$$F = -3 N$$

Instrumen Tes Kemampuan Analisis Soal Fisika

1. Belum dapat digunakan dan masih memerlukan konsultasi
2. Dapat digunakan dengan banyak revisi
3. Dapat digunakan dengan sedikit revisi.
4. Dapat digunakan tanpa revisi

Saran/ Komentar

Catatan :

.....

.....

.....

.....

SKOR			
1	2	3	4

Materi :	No. Soal	
	OSILATOR HARMONIK	3
Indikator Kemampuan Menganalisis soal	Sebuah partikel dengan massa 10^{-3} kg bergerak harmonik sederhana dengan amplitudo 2×10^{-3} m. Percepatan partikel pada saat simpangan maksimum adalah $8,0 \times 10^{-3} \text{ m/s}^2$. Hitunglah kecepatan partikel ketika sudut fasenya 60° !	
Pembahasan : Dik: $A = 2 \times 10^{-3} \text{ m}$ $a = 8,0 \times 10^{-3} \text{ m/s}^2$		

Dit: $v = \dots?$

Penyelesaian:

Untuk percepatan maksimum

$$a = -\omega^2 A$$

$$8 \times 10^{-3} = -\omega^2 2 \times 10^{-3}$$

$$\omega^2 = -\frac{8 \times 10^{-3}}{2 \times 10^{-3}}$$

$$\omega^2 = -4$$

$$\omega = -2 \text{ rad/s}$$

Untuk kecepatan pada saat $\theta = 60^\circ$

$$v = \omega A \cos \theta$$

$$v = (-2)2 \times 10^{-3} \cos 60$$

$$v = (-2)2 \times 10^{-3} \frac{1}{2}$$

$$v = -2 \times 10^{-3} \text{ m/s}$$

Instrumen Tes Kemampuan Analisis Soal Fisika

1. Belum dapat digunakan dan masih memerlukan konsultasi
2. Dapat digunakan dengan banyak revisi
3. Dapat digunakan dengan sedikit revisi.
4. Dapat digunakan tanpa revisi

Saran/ Komentar

Catatan :

.....

.....

.....

SKOR			
1	2	3	4

Materi	No. Soal
	ELASTISITAS
Indikator Kemampuan Menganalisis Soal	Sebuah mobil balap yang memiliki berat 16000 N ditopang oleh empat buah pegas. Tiap pegas memiliki tetapan gaya $7,00 \times 10^{-4}$ N/m. Berapakah frekuensi getaran pegas mobil?
<p>Pembahasan :</p> <p>Dik: $W = 16000$ N $K_1 = 7,00 \times 10^{-4}$ N/m</p> <p>Dit: $f = \dots$</p> <p>Penyelesaian:</p> $W = mg$ $m = \frac{W}{g}$ $m = \frac{16000}{10}$ $m = 1600$ N <p>Karena mobil ditopang oleh 4 buah pegas berarti pegas tersebut disusun secara paralel terhadap mobil, maka:</p> $k_p = k_1 + k_2 + k_3 + k_4$ $k_p = 7,00 \times 10^{-4} + 7,00 \times 10^{-4} + 7,00 \times 10^{-4} + 7,00 \times 10^{-4}$ $k_p = 28 \times 10^{-4}$ N/m <p>Untuk frekuensi</p> $f = \frac{1}{2\pi} \sqrt{\frac{k}{m}}$	

$$f = \frac{1}{2\pi} \sqrt{\frac{28 \times 10^{-4}}{1600}}$$

$$f = \frac{1}{2\pi} \sqrt{\frac{28 \times 10^{-4}}{1600}}$$

$$f = \frac{1}{2\pi} \sqrt{\frac{28 \times 10^{-6}}{16}}$$

$$f = \frac{1}{2(3,14)} \sqrt{1,75 \times 10^{-6}}$$

$$f = \frac{1}{6,28} \times 10^{-3}$$

$$f = 2 \times 10^{-4} \text{ Hz}$$

Instrumen Tes Kemampuan Analisis Soal Fisika

1. Belum dapat digunakan dan masih memerlukan konsultasi
2. Dapat digunakan dengan banyak revisi
3. Dapat digunakan dengan sedikit revisi.
4. Dapat digunakan tanpa revisi

Saran/ Komentar

Catatan :

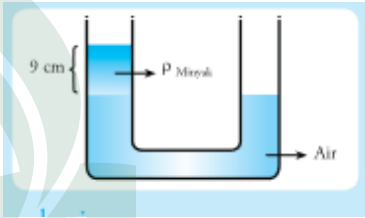
.....

.....

.....

.....

SKOR			
1	2	3	4

MATERI	No. Soal	
	FLUIDA	5
Indikator Kemampuan Soal	Menganalisis	<p>Sebuah pipa U berisi minyak dan air. Selisih tinggi antara minyak dan air pada pipa adalah 9 cm (seperti tampak pada gambar). Apabila massa jenis minyak 800 kg/m^3 dan massa jenis air 1000 kg/m^3. Tentukan tinggi minyak pada pipa U tersebut !</p> 
<p>Pembahasan :</p> <p>Dik $h = 9 \text{ cm} = 0,09 \text{ m}$ $\rho_1 = 800 \text{ kg/m}^3$ $\rho_2 = 1000 \text{ kg/m}^3$ Dit h_1 ? Selisih tinggi minyak dan air adalah $h = h_1 - h_2$ $0,09 = h_1 - h_2$ $h_2 = h_1 - 0,09$ dengan menggunakan tekanan hidrostatis, maka: $\rho_1 h_1 = \rho_2 h_2$ $800 \cdot h_1 = 1000 (h_1 - 0,09)$ $800h_1 = 1000 h_1 - 90$ $200 h_1 = 90$ $h_1 = \frac{90}{200} = 0,45 \text{ m}$</p>		
<p>Instrumen Tes Kemampuan Analisis Soal Fisika</p> <ol style="list-style-type: none"> 1. Belum dapat digunakan dan masih memerlukan konsultasi 2. Dapat digunakan dengan banyak revisi 		

3. Dapat digunakan dengan sedikit revisi.

4. Dapat digunakan tanpa revisi

Saran/ Komentar

Catatan :

.....

.....

.....

.....

ANALISIS VALIDASI INSTRUMEN

TES KEMAMPUAN DASAR MATEMATIKA

OLEH VALIDATOR

No. Soal	Materi	Skor Validator		Rata – Rata	Relevansi	Kode Relevansi	KET.
		V1	V2				
1	Momentum dan Impuls	4	4	4	Kuat	D	
2	Osilator	3	4	4	Kuat	D	
3	Harmonik	4	4	4	Kuat	D	
4	Elastisitas	4	4	4	Kuat	D	
5	Fluida	3	4	4	Kuat	D	
Total skor		18	20	20	-	-	
Rata-Rata Skor		3.6	4	4	-	-	

No.	Nama Validator
1	Santih Anggraeni, S.Si., M.Pd
2	Ali Umardani, S.Pd., M.Fis

Keterangan Relevansi

		Validator I	
		Lemah (1,2)	Kuat (3,4)
Validator II	Lemah (1,2)	A	B
	Kuat (3,4)	C	D

1. Jika validator 1 memberikan skor = 1 dan validator 2 = 1, maka relevansi lemah-lemah atau A
2. Jika validator 1 memberikan skor = 3 atau 4 dan validator 2 = 1 atau 2, maka relevansi kuat-lemah atau B
3. Jika validator 1 memberikan skor = 1 atau 2 dan validator 2 = 3 atau 4, maka relevansi lemah-kuat atau C
4. Jika validator 1 memberikan skor = 3 atau 4 dan validator 2 = 3 atau 4, maka relevansi kuat-kuat atau D

Dari hasil validasi instrument oleh dua pakar di atas, maka diperoleh :

Relevansi kategori A = 0

Relevansi kategori C = 0

Relevansi kategori B = 0

Relevansi kategori D = 5

RELIABILITAS INSTRUMEN

Instrument dinyatakan reliabel jika nilai R_{hitung} yang diperoleh lebih besar dari 0.75. Dalam penelitian ini, reliabilitas instrume dihitung dengan menggunakan uji gregori, sebagai berikut :

$$R = \frac{D}{A+B+C+D}$$

$$= \frac{5}{0+0+0+5}$$

$$R = 1$$

Berdasarkan hasil perhitungan di atas, maka intrumen dinyatakan di atas, maka instrument dinyatakan dinyatakan reliabel karena $R_{hitung} = 1 > 0.75$. Sehingga instrument dapat digunakan selanjutnya.

LAMPIRAN E

E.1 DOKUMENTASI KEMAMPUAN DASAR MATEMATIKA

E.2 DOKUMENTASI KEMAMPUAN ANALISIS



UNIVERSITAS ISLAM NEGERI
ALAUDDIN
M A K A S S A R

E. 1 DOKUMENTASI TES KEMAMPUAN DASAR MATEMATIKA

**E. 1 DOKUMENTASI TES KEMAMPUAN ANALISIS SOAL FISIKA**



LAMPIRAN F

F.1 PERSURATAN



UNIVERSITAS ISLAM NEGERI
ALAUDDIN
M A K A S S A R



KEMENTERIAN AGAMA RI
UNIVERSITAS ISLAM NEGERI ALAUDDIN MAKASSAR
FAKULTAS TARBIYAH DAN KEGURUAN
JURUSAN PENDIDIKAN FISIKA

Jalan: H. M. Yasin Limpo No. 36 Samata-Gowa Telepon/Faks: 0411-882682

Nomor : 170/P.FIS/II/2017

Samata-Gowa, 25 Februari 2017

Hal : **Permohonan Pengesahan Judul Skripsi
dan Penetapan Dosen Pembimbing**

Kepada Yth.
Dekan Fakultas Tarbiyah dan Keguruan
UIN Alauddin Makassar
Di Samata-Gowa

Assalamu Alaikum Wr. Wb.

Ketua Jurusan Pendidikan Fisika menerangkan bahwa:

N a m a : Elyna Wahyunita
NIM : 20600114062
Semester : VI (Enam)
Prodi : Pendidikan Fisika
Alamat : BTN Cita Alam Lestari

telah mengajukan judul skripsi:

“Pengaruh Kemampuan Dasar Matematika Terhadap Kemampuan Analisis
Soal Fisika Mahasiswa Angkatan 2017 Jurusan Pendidikan Fisika ”

untuk selanjutnya disahkan dan ditetapkan pembimbing sebagai berikut:

Pembimbing I : Drs. Thamrin Tayeb, M.Si.

Pembimbing II : Baharuddin, S.Pd., M.Pd.


Demikian permohonan ini dan atas perkenannya diucapkan terima kasih.

Wasalam

Disahkan oleh:
Wakil Dekan Bidang Akademik,

Ketua Jurusan Pendidikan Fisika,


Dr. Muljono Damopolii, M.Ag.
NIP: 19641110 199203 1 005


Dr. H. Muhammad Qaddafi, S.Si., M.Si.
NIP: 19760802 200501 1 004



**KEPUTUSAN DEKAN FAKULTAS TARBİYAH DAN KEGURUAN
UIN ALAUDDIN MAKASSAR
NOMOR: 439 TAHUN 2017**

TENTANG

PEMBIMBING PENELITIAN DAN PENYUSUNAN SKRIPSI MAHASISWA

DEKAN FAKULTAS TARBİYAH DAN KEGURUAN UIN ALAUDDIN MAKASSAR

- Membaca** : Surat dari Jurusan Pendidikan Fisika Fakultas Tarbiyah dan Keguruan UIN Alauddin Makassar Nomor: 170/P.FIS/II/2017 tanggal 25 Februari 2017 tentang Permohonan Pengesahan Judul Skripsi dan Penetapan Dosen Pembimbing Mahasiswa:
- Nama : Elyna Wahyunita
NIM : 20600114062 dengan judul:
"Pengaruh Kemampuan Dasar Matematika Terhadap Kemampuan Analisis Soal Fisika Mahasiswa Angkatan 2017 Jurusan Pendidikan Fisika"
- Menimbang** : a. Bahwa untuk membantu kelancaran penelitian dan penyusunan skripsi mahasiswa tersebut, dipandang perlu untuk menetapkan Pembimbing Penelitian dan Penyusunan Skripsi Mahasiswa.
- b. Bahwa mereka yang ditetapkan dalam keputusan ini dipandang cakap dan memenuhi syarat untuk melaksanakan tugas sebagai Pembimbing/Pembantu Pembimbing Penelitian dan Penyusunan Skripsi Mahasiswa tersebut
- Mengingat** : 1. Undang-Undang RI Nomor 20 Tahun 2003 tentang Sistem Pendidikan Nasional;
2. Peraturan Pemerintah RI Nomor 17 Tahun 2010 tentang Pengelolaan dan Penyelenggaraan Pendidikan;
3. Keputusan Presiden RI Nomor 57 Tahun 2005 tentang Perubahan IAIN Alauddin Makassar menjadi Universitas Islam Negeri (UIN) Alauddin Makassar;
4. Peraturan Menteri Agama RI Nomor 25 Tahun 2013 jo. Peraturan Menteri Agama RI Nomor 85 Tahun 2013 tentang Organisasi dan Tata Kerja UIN Alauddin Makassar;
5. Peraturan Menteri Agama Nomor 20 Tahun 2014 tentang Statuta UIN Alauddin Makassar;
6. Keputusan Menteri Pendidikan dan Kebudayaan RI Nomor: 032/U/1996 tentang Kriteria Akreditasi Program Studi pada Perguruan Tinggi untuk Program Sarjana;
7. Keputusan Rektor UIN Alauddin Makassar Nomor 200 Tahun 2016 tentang Pedoman Edukasi UIN Alauddin Makassar;

8. Keputusan Rektor UIN Alauddin Makassar Nomor 260.A Tahun 2016 tentang Kalender Akademik UIN Alauddin Makassar Tahun Akademik 2016/2017;
9. Daftar Isian Penggunaan Anggaran (DIPA) BLU Fakultas Tarbiyah dan Keguruan UIN Alauddin Makassar Tahun Anggaran 2017 tertanggal 07 Desember 2016.

- Memperhatikan** : Hasil Rapat Pimpinan dan Dosen Fakultas Tarbiyah dan Keguruan UIN Alauddin Makassar tanggal 14 Februari 2011 tentang Pembimbing/Pembantu Pembimbing Penelitian dan Penyusunan Skripsi Mahasiswa
- Menetapkan** : KEPUTUSAN DEKAN FAKULTAS TARBIYAH DAN KEGURUAN TENTANG DOSEN PEMBIMBING/PEMBANTU PEMBIMBING PENELITIAN DAN PENYUSUNAN SKRIPSI MAHASISWA
- Pertama** : Mengangkat/menunjuk saudara:
- a. Drs. Thamrin Tayeb, M.Si. : Pembimbing I
 - b. Baharuddin, S.Pd., M.Pd. : Pembimbing II
- Kedua** : Tugas pembimbing adalah memberikan bimbingan dalam segi bahasa, metodologi, isi, dan teknis penulisan sampai selesai dan mahasiswa tersebut lulus dalam ujian;
- Ketiga** : Segala biaya yang berkaitan dengan penerbitan keputusan ini dibebankan kepada anggaran DIPA BLU UIN Alauddin Makassar Tahun Anggaran 2017, tertanggal 07 Desember 2016;
- Keempat** : Keputusan ini berlaku sejak tanggal ditetapkannya dan apabila terdapat kekeliruan/kesalahan di dalam penetapannya akan diadakan perubahan/perbaikan sebagaimana mestinya;
- Kelima** : Keputusan ini disampaikan kepada masing-masing yang bersangkutan untuk diketahui dan dilaksanakan dengan penuh tanggung jawab.

Ditetapkan di : Samata-Gowa
 Pada tanggal : 27 Februari 2017

{Dekan,}

Amri
 {Dr. H. Muhammad Amri, Lc., M.Ag.}
 NIP: 19730120 200312 1 001

Tembusan:

1. Rektor UIN Alauddin Makassar;
2. Subbag Akademik, Kemahasiswaan, dan Alumni Fakultas Tarbiyah dan Keguruan;
3. Peringgal.

PERSETUJUAN SEMINAR DRAFT/PROPOSAL

Draft Proposal yang berjudul: "**Pengaruh Kemampuan Dasar Matematika terhadap Kemampuan Analisis Soal Fisika Mahasiswa Jurusan Pendidikan Fisika Angkatan 2016**", yang disusun oleh saudari **Elyna Wahyunita**, NIM : **20600114062**, Mahasiswa Jurusan Pendidikan Fisika pada Fakultas Tarbiyah dan Keguruan UIN Alauddin Makassar, telah diperiksa dan disetujui oleh kedua pembimbing untuk diseminarkan.

Samata-Gowa, 08 Juni 2017

Pembimbing I

Drs. Thamrin Tayeb, M.S.i
NIP. 19610529 199403 1 001

Pembimbing II

Baharuddin, S.Pd.,MPd
NIP.

Mengetahui,
Ketua Jurusan Pendidikan Fisika

Dr. Muhammad Qaddafi, S. Si., M. Si
NIP. 19760802 200501 1 004



KEMENTERIAN AGAMA
JURUSAN PENDIDIKAN FISIKA
FAKULTAS TARBIAH DAN KEGURUAN
UNIVERSITAS ISLAM NEGERI (UIN) ALAUDDIN MAKASSAR
 Jl. Sultan Alauddin Nomor 36 Samata-Gowa ☎(0411) 882682 (Fax. 882682)

Perihal: Permohonan persetujuan waktu pelaksanaan seminar draft/proposal

Dengan hormat, dengan ini saya:

Nama : ELYNA WAHYUNITA
 NIM : 20600114062
 Jurusan : Pendidikan Fisika
 Program Pendidikan : Sarjana (S1)
 Judul :
 "Pengaruh Kemampuan Dasar Matematika terhadap Kemampuan Analisis Soal Fisika
 Mahasiswa Jurusan Pendidikan Fisika Angkatan 2016"

Mengajukan permohonan untuk diselenggarakan **Seminar Draft/Proposal**. Untuk itu bersama ini terlampir naskah proposal.

Samata Gowa, Mei 2017

Pemohon,

ELYNA WAHYUNITA

Persetujuan pmbimbing:

No.	N a m a	Jabatan	Persetujuan waktu ujian		Tanda tangan
			Tanggal	Jam	
1.	Drs. Thamrin Tayeb, M.Si	Pembimbing I			1.
2.	Baharuddin, S.Pd.,M.Pd	Pembimbing II			2.

UNIVERSITAS ISLAM NEGERI

ALAUDDIN
 M A K A S S A R

Mengetahui

Ketua Jurusan,

Dr. H. Muhammad Qaddafi, S.Si.,M.Si.

NIP. 19750802 200501 1 004



KEMENTERIAN AGAMA
JURUSAN PENDIDIKAN FISIKA
 FAKULTAS TARBİYAH DAN KEGURUAN
UNIVERSITAS ISLAM NEGERI (UIN) ALAUDDIN MAKASSAR
 Jl. Sultan Alauddin Nomor 36 Samata-Gowa ☎ (0411) 882682 (Fax. 882682)

**BERITA ACARA DAN REKAP NILAI
 SEMINAR DRAFT/PROPOSAL**

Pada hari ini FANUC....., tanggal 15 bulan Juni..... tahun 2017 pukul 13:20
 s.d. 14:00 wita bertempat di LAB. FISIKA..... Fak. Tarbiyah dan Keguruan UIN
 Alauddin Makassar telah diadakan Seminar Proposal Penelitian bagi saudara/saudari*:

Nama : Elyna Wahyunita
 NIM : 20600114062
 Jurusan : Pendidikan Fisika

Dengan tim penilai:

No	Dosen Penguji	Jabatan	Nilai	Tandatangan
1.	Drs. Thamrin Tayeb, M.Si	Pembimbing I		1.
2.	Baharuddin, S.Pd., M.Pd	Pembimbing II	95	2.
3.	Mu. Syuhab (Fba), S.Pd M.Pd	Penilai I	88	3.
4.		Penilai II		4.
		Rata-Rata Nilai	91,50	

Hasil keputusan tim penilai seminar ^{proposal} hasil penelitian menyatakan: LULUS/~~TIDAK LULUS~~*

Koordinator Seminar,

Anas Irwan, S.Pd.

Samata-Gowa, 15 Juni 2017
 Ketua Jurusan,

Dr. H. Muhammad Qaddafi, S.Si., M.Si.
 NIP. 19760802 200501 1 004

Penilaian Seminar : Nilai Lulus >70

A = 90 - 100
 A- = 86 - 89
 B+ = 81 - 85
 B = 71 - 80
 E = ≤ 70



KEMENTERIAN AGAMA
JURUSAN PENDIDIKAN FISIKA
 FAKULTAS TARBIYAH DAN KEGURUAN
 UNIVERSITAS ISLAM NEGERI (UIN) ALAUDDIN MAKASSAR
 Jl. Sultan Alauddin Nomor 36 Samata-Gowa ☎(0411) 882682 (Fax. 882682)

LEMBAR PENILAIAN SEMINAR DRAFT/PROPOSAL PENELITIAN

Nama : Elyna Wahyunita

NIM : 20600114062

Judul skripsi :

“Pengaruh Kemampuan Dasar Matematika terhadap
 Kemampuan Analisis Soal Fisika Mahasiswa Jurusan
 Pendidikan Fisika Angkatan 2016 “

Aspek yang dinilai	Skor (skala 71-100)	Bobot Persentase	Nilai
1. UJIAN			
a. Penguasaan materi/metode		30%	
b. Sikap ilmiah dan argumentasi		10%	
c. Teknik penyajian dan kebahasaan		10%	
2. SKRPSI			
a. Originalitas		20%	
b. Relevansi dan keterpaduan		15%	
c. Penulisan		15%	
Nilai Total			88


Saran : Perbaiki sesuai catatan.

Samata-Gowa,

Penilaian Seminar : Nilai Lulus >70

A = 90 – 100
 A- = 86 – 89
 B+ = 81 – 85
 B = 71 – 80
 E = ≤ 70

Penilai,


 Wih. Sy'habul Ubal, M.Pd.



KEMENTERIAN AGAMA
JURUSAN PENDIDIKAN FISIKA
 FAKULTAS TARBİYAH DAN KEGURUAN
 UNIVERSITAS ISLAM NEGERI (UIN) ALAUDDIN MAKASSAR
 Jl. Sultan Alauddin Nomor 36 Samata-Gowa (0411) 882682 (Fax. 882682)

LEMBAR PENILAIAN SEMINAR DRAFT/PROPOSAL PENELITIAN

Nama : Elyna Wahyunita

NIM : 20600114062

Judul skripsi :

“Pengaruh Kemampuan Dasar Matematika terhadap Kemampuan Analisis Soal Fisika Mahasiswa Jurusan Pendidikan Fisika Angkatan 2016 “

Aspek yang dinilai	Skor (skala 71-100)	Bobot Persentase	Nilai
1. UJIAN			
a. Penguasaan materi/metode	95	30%	95
b. Sikap ilmiah dan argumentasi	95	10%	
c. Teknik penyajian dan kebahasaan	90	10%	
2. SKRIPSI			
a. Originalitas	95	20%	95
b. Relevansi dan keterpaduan	90	15%	
c. Penulisan	90	15%	
Nilai Total			95

Saran :

Samata-Gowa, 15 Juni 2017

Penilaian Seminar : Nilai Lulus >70

A = 90 – 100
 A- = 86 – 89
 B+ = 81 – 85
 B = 71 – 80
 E = ≤ 70

Penilai,

Baharuddin, S.Pd., M.Pd.



KEMENTERIAN AGAMA
UNIVERSITAS ISLAM NEGERI ALAUDDIN MAKASSAR
FAKULTAS TARBIYAH DAN KEGURUAN

Kampus I Jl. Slt Alauddin No. 63 Makassar Tlp. (0411) 864924 Fax 864923
 Kampus II Jl. Slt Alauddin No. 36 Samata Sungguminasa-Gowa Tlp. (0411) 424835 Fax 424836

SURAT KETERANGAN SEMINAR

Yang bertanda tangan dibawah ini:

- | | |
|-------------------------------------|------------------|
| 1. Drs. Thamrin Tayeb, M.Si. | : Nara Sumber I |
| 2. Baharuddin, S.Pd., M.Pd. | : Nara Sumber II |

Menyatakan bahwa Mahasiswa:

Nama : Elyna Wahyunita
 Nim : 20600114062
 Jurusan/ Semester : Pendidikan Fisika / VII (Tujuh)
 Judul Draft : *"Pengaruh Kemampuan Dasar Matematika terhadap Kemampuan Analisis Soal Fisika Mahasiswa Angkatan 2017 Jurusan Pendidikan Fisika"*

Yang bersangkutan telah menyajikan draftnya dalam seminar dan bimbingan draft serta telah memperbaikinya sesuai dengan hasil seminar dengan petunjuk dosen pembimbing pada saat seminar draft.

Samata – Gowa, Juni 2017

Nara Sumber I

Nara Sumber II

Drs. Thamrin Tayeb, M.Si
 NIP. 19610529 199403 1 001

Baharuddin, S.Pd., M.Pd.
 NIP.

Mengetahui,
 Ketua Jurusan Pendidikan Fisika

ALAUDDIN
 M A K A S S A R

Dr. H. Muhammad Qaddafi, S.Si. M.Si
 NIP. 19760802 200501 1 004



KEMENTERIAN AGAMA
JURUSAN PENDIDIKAN FISIKA
 FAKULTAS TARBİYAH DAN KEGURUAN
 UNIVERSITAS ISLAM NEGERI (UIN) ALAUDDIN MAKASSAR
 Jl. Sultan Alauddin Nomor 36 Samata-Gowa ☎(0411) 882682 (Fax. 882682)

SURAT KETERANGAN PERBAIKAN UJIAN PROPOSAL

Berdasarkan **Ujian Proposal Penelitian** yang dilaksanakan pada tanggal **15 Juni 2017** di **Laboratorium Fisika Dasar Lantai IV** Fakultas Tarbiyah dan Keguruan UIN Alauddin Makassar, telah melakukan perbaikan – perbaikan untuk penyusunan Skripsi

Nama : Elyna Wahyunita
 NIM : 20600114062
 Jurusan : Pendidikan Fisika
 Program Pendidikan : Sarjana (S1)
 Pembimbing I : Drs. Thamrin Tayeb, M.Si
 Pembimbing II : Baharuddin, S.Pd., M.Pd
 Judul :
 “Pengaruh Kemampuan Dasar Matematika terhadap Kemampuan Analisis Soal Fisika Mahasiswa Jurusan Pendidikan Fisika Angkatan 2016”


Demikian surat keterangan ini dibuat untuk persyaratan untuk penelitian.

Samata Gowa, ..20 September 2017

UNIVERSITAS ISLAM NEGERI *Mengetahui*

Penguji Komite I

ALAUDDIN
 M A K A S S A R


Muh. Syihab Ikbal, S.Pd. M.Pd
 NIP.



KEMENTERIAN AGAMA
JURUSAN PENDIDIKAN FISIKA
FAKULTAS TARBİYAH DAN KEGURUAN
UNIVERSITAS ISLAM NEGERI (UIN) ALAUDDIN MAKASSAR
 Jl. Sultan Alauddin Nomor 36 Samata-Gowa ☒ (0411) 882682 (Fax. 882682)

SURAT KETERANGAN
VALIDASI INSTRUMEN PENELITIAN
 No. 021/PEND-FISIKA/PENG.VAL.INST/X/2017

Tim Validasi Jurusan Pendidikan Fisika Fakultas Tarbiyah dan Keguruan UIN Alauddin Makassar, telah memvalidasi instrumen untuk keperluan penelitian yang berjudul: “**Pengaruh Kemampuan Dasar Matematika Terhadap Kemampuan Analisis Soal Fisika Mahasiswa Jurusan Pendidikan Fisika Angkatan 2017**”. Oleh Peneliti:

Nama : Elyna Wahyunita
 NIM : 20600114062
 Strata/Prodi/Jurusan : Pendidikan Fisika
 Fakultas : Tarbiyah dan Keguruan

Setelah diperiksa secara teliti dan saksama oleh Tim Validasi Jurusan Pendidikan Fisika, Maka instrumen penelitian tersebut telah memenuhi:

Validasi Isi (Content Validity)

Keterangan ini dibuat untuk dipergunakan semestinya.

Samata-Gowa, 31 Oktober 2017

Mengetahui
 Ketua Jurusan Pendidikan Fisika

Validator I,

Dr. Muhammad Qaddafi, S.Si.,M.Si.
 NIP. 19760801 200501 1 004

Santih Anggereni, S.Si.M.Pd.
 NIP. 19841111 201503 2 001



KEMENTERIAN AGAMA
JURUSAN PENDIDIKAN FISIKA
 FAKULTAS TARBİYAH DAN KEGURUAN
 UNIVERSITAS ISLAM NEGERI (UIN) ALAUDDIN MAKASSAR
 Jl. Sultan Alauddin Nomor 36 Samata-Gowa ☎(0411) 882682 (Fax. 882682)

SURAT KETERANGAN
VALIDASI INSTRUMEN PENELITIAN
 No. 021/PEND-FISIKA/PENG.VAL.INST/X/2017

Tim Validasi Jurusan Pendidikan Fisika Fakultas Tarbiyah dan Keguruan UIN Alauddin Makassar, telah memvalidasi instrumen untuk keperluan penelitian yang berjudul: “**Pengaruh Kemampuan Dasar Matematika Terhadap Kemampuan Analisis Soal Fisika Mahasiswa Jurusan Pendidikan Fisika Angkatan 2017**”. Oleh Peneliti:

Nama : Elyna Wahyunita
 NIM : 20600114062
 Strata/Prodi/Jurusan: Pendidikan Fisika
 Fakultas : Tarbiyah dan Keguruan

Setelah diperiksa secara teliti dan saksama oleh Tim Validasi Jurusan Pendidikan Fisika, Maka instrumen penelitian tersebut telah memenuhi:

Validasi Isi (Content Validity)

Keterangan ini dibuat untuk dipergunakan semestinya.

Samata-Gowa, 31 Oktober 2017

Mengetahui

Katua Jurusan Pendidikan Fisika

Validasi II,

Dr. Muhammad Qaddafi, S.Si., M.Si.
 NIP. 19740802 200501 1 004

Ali Umardani, S.Pd., M.P.Fis.
 NIP. -

DAFTAR HADIR SEMINAR DRAFT SKRIPSI

Nama : Elyna Wahyunita
NIM : 20600114062
Semester : VI (Enam)
Fakultas/Jurusan : Tarbiyah dan Keguruan/Pendidikan Fisika
Judul Proposal : "Pengaruh Kemampuan Dasar Matematika terhadap Kemampuan Analisis Soal Fisika Mahasiswa Jurusan Pendidikan Fisika Angkatan 2016"

No	Nama	Angkatan	Jurusan	Tanda Tangan
1.	A.Nenyhindarwati.A	2014	P. Fisika	
2.	Asmita Rahayu	2014	P. Fisika	
3.	Rahmin	2014	pend. Fisika	
4.	Hermansyah	2014	"	
5.	Nurhawa	2014	"	
6.	Muh. Mahfir	2014	"	
7.	Nurwahidah S	2014	"	
8.	Noviyanti	2014	"	
9.	ERWIN	2014	"	
10.	Juni Hartiranti	2014	"	
11.	Martina	2014	"	
12.	Nurhidayah	2014	"	
13.	Ulfa Yanti	"	"	
14.	Wa Ode Mulyani	2014	"	
15.	M. ALFIYAN	2014	"	
16.	Muhammad Nurhar	"	"	
17.	Nurwarfahsari	"	"	
18.	Wahyuni Si Melinda	"	"	



**KEMENTERIAN AGAMA RI
UNIVERSITAS ISLAM NEGERI ALAUDDIN MAKASSAR
FAKULTAS TARBIYAH DAN KEGURUAN
JURUSAN PENDIDIKAN FISIKA**

Jl. H.M. Yasin Limpo Nomor 38 Samata-Gowa (0411)882682 (Fax: 882682)

SURAT KETERANGAN TURNITIN

NO: ~~9669730~~ Pend-Fisika/ ~~17924091~~/2018

Tim Instruktur Deteksi Plagiat Turnitin telah menerima naskah Skripsi dengan identitas:

Penulis : Elyna Wahyunita
 NIM : 20600114062
 Judul : Pengaruh Kemampuan Dasar Matematika terhadap Kemampuan Analisis Soal Fisika Mahasiswa Jurusan Pendidikan Fisika Angkatan 2017 Universitas Islam Negeri Alauddin Makassar
 Pembimbing I : Drs. Thamrin Tayeb, M.Si
 Pembimbing II : Baharuddin. S.Pd.,M.Pd

Menyatakan bahwa naskah Skripsi tersebut telah diperiksa tingkat kemiripannya (index similarity) dengan skor/hasil sebesar 23%. Sesuai dengan pedoman yang berlaku, maka Skripsi ini dinyatakan **Layak/Tidak Layak*** untuk lanjut ke proses berikutnya.

Demikian surat keterangan ini dibuat untuk melengkapi syarat **Ujian Munaqasyah**.

Makassar, ~~23~~ Mei 2018

TIM Instruktur FTK

Irawati, S.I.P

**Coret yang tidak perlu*



**KEMENTERIAN AGAMA RI
UNIVERSITAS ISLAM NEGERI ALAUDDIN MAKASSAR
FAKULTAS TARBIYAH DAN KEGURUAN
JURUSAN PENDIDIKAN FISIKA**

Jl. H.M. Yasin Limpo Nomor 38 Samata-Gowa (0411)882682 (Fax: 882682)

SURAT KETERANGAN PENERBITAN JURNAL

NO: ~~96972938~~ Pend-Fisika/ ~~17924061~~/2018

Tim Instruktur Deteksi Plagiat Turnitin telah menerima naskah Jurnal dengan identitas:

Penulis : Elyna Wahyunita
 NIM : 20600114062
 Judul : Pengaruh Kemampuan Dasar Matematika terhadap Kemampuan Analisis Soal Fisika Mahasiswa Jurusan Pendidikan Fisika Angkatan 2017 Universitas Islam Negeri Alauddin Makassar
 Pembimbing I : Drs. Thamrin Tayeb, M.Si.
 Pembimbing II : Baharuddin, S.Pd., M.Pd

Menyatakan bahwa naskah tersebut telah diperiksa tingkat kemiripannya (index similarity) dengan skor/hasil sebesar 23%. Sesuai dengan pedoman yang berlaku, maka Jurnal ini dinyatakan ~~Layak/Tidak Layak~~* untuk dipublikasikan.

Demikian surat keterangan ini dibuat untuk melengkapi syarat **Ujian Munaqasyah**.

Makassar, ~~23~~ Mei 2018

TIM Instruktur FTK

Irawati, S.I.P.

*Coret yang tidak perlu

DAFTAR RIWAYAT HIDUP



Elyna Wahyunita adalah anak bungsu dari 3 bersaudara. Lahir dari pasangan Ayahanda H. Sampara S.Pd dan Ibunda Hj. Jamba S.Pd pada tanggal 6 Mei 1996 bertempat di Sabbala Kel. Bontoramba Kec. Bontonompo Selatan Kab. Gowa.

pendidikan, penulis menamatkan sekolah Dasar pada tahun 2008 di SD Negeri 107 Kunjung kemudian pada tahun yang sama penulis melanjutkan ke SMP Negeri 1 Mapsu di Kab.

Takalar. Kemudian melanjutkan lagi ke Sekolah Menengah Atas di SMA Negeri 1 Takalar dan Alhamdulillah tamat pada tahun 2014. Pada tahun yang sama pula penulis terdaftar sebagai Mahasiswa Angkatan 2014 di Jurusan Pendidikan Fisika Universitas Islam Negeri Alauddin Makassar.