

**DESKRIPSI TINGKAT KEMAMPUAN MAHASISWA PENDIDIKAN
FISIKA ANGKATAN 2015 UNIVERSITAS ISLAM NEGERI ALAUDDIN
MAKASSAR DALAM MENGERJAKAN SOAL
UJIAN NASIONAL**



SKRIPSI

**Diajukan Untuk Memenuhi Salah Satu Syarat Meraih Gelar
Sarjana Pendidikan Jurusan Pendidikan Fisika
Pada Fakultas Tarbiyah Dan Keguruan
UIN Alauddin Makassar**

UNIVERSITAS ISLAM NEGERI

ALAUDDIN

Oleh :

REZKI MULIA UTAMI

NIM : 20600114053

FAKULTAS TARBIYAH DAN KEGURUAN

UIN ALAUDDIN MAKASSAR

2018

PERNYATAAN KEASLIAN SKRIPSI

Mahasiswa yang bertanda tangan di bawah ini:

Nama : Rezki Mulia Utami

NIM : 20600114053

Tempat/tanggal lahir : Pare- pare, 11 Maret 1996

Jurusan : Pendidikan Fisika

Alamat : Samata-Gowa

Judul : Deskripsi Tingkat Kemampuan Mahasiswa Pendidikan Fisika Angkatan 2015 Universitas Islam Negeri Alauddin Makassar dalam Menyelesaikan Soal Ujian Nasional.

Menyatakan dengan sesungguhnya dan penuh kesadaran bahwa skripsi ini benar adalah hasil karya sendiri. Jika dikemudian hari terbukti bahwa ia merupakan duplikat, tiruan, plagiat, atau dibuat orang lain secara keseluruhan, maka skripsi dan gelar yang diperoleh karenanya batal demi hukum.

UNIVERSITAS ISLAM NEGERI Makassar, 3 Juni 2018

Penulis
ALAUDDIN
M A K A S S A R



Rezki Mulia Utami
NIM:20600114053

PENGESAHAN SKRIPSI

Skripsi yang berjudul "Deskripsi Tingkat Kemampuan Mahasiswa Pendidikan Fisika Angkatan 2015 Universitas Islam Negeri Alauddin Makassar dalam Mengerjakan Soal Ujian Nasional", yang disusun oleh saudara Rezeki Mulia Utami, NIM : 20600114053, Mahasiswa Jurusan Pendidikan Fisika pada Fakultas Tarbiyah dan Keguruan UIN Alauddin Makassar, telah diuji dan dipertahankan dalam sidang *munaqayah* yang diselenggarakan pada hari Senin 4 Juni 2018 M, bertepatan dengan tanggal 19 Ramadhan 1439 H, dan dinyatakan telah dapat menerima sebagai salah satu syarat untuk mendapatkan gelar Sarjana Pendidikan (S.Pd) dengan beberapa perbaikan.



Sana'a,

6 Juni 2018 M

21 Ramadhan 1439 H

DEWAN PENGUJI

(Sesuai SK Dekan No 1507 Tertanggal 31 Mei 2018)

Ketua	: Dr. H. Muhammad Qaddafi, S.Si, M.Si. (.....)
Sekretaris	: Rafiqah, S.Si., M.Pd. (.....)
Munajqisy I	: Dr. Safei, M.Si (.....)
Munajqisy II	: Nursalam, S.Pd, M.Si (.....)
Pembimbing I	: St. Hasmiah Mustamin, S.Ag., M.Pd. (.....)
Pembimbing II	: Andi Ferawati Jafar, S. Si., M.Pd. (.....)

Mengetahui :

Dekan Fakultas Tarbiyah dan Keguruan

UIN Alauddin Makassar //




Dr. H. Muhammad Amri, Le, M.Ag.

Nip. 19730120 200312 1 001

KATA PENGANTAR



Alhamdulillah Rabbil 'Alamin, puji syukur tiada hentinya penulis haturkan ke hadirat Allah SWT yang Maha Pemberi Petunjuk, Anugrah dan Nikmat yang diberikan-Nya sehingga penulis dapat menyelesaikan skripsi ini yang berjudul "Tingkat Kemampuan Mahasiswa Pendidikan Fisika Angkatan 2015 Universitas Islam Negeri Alauddin Makassar Dalam Mengerjakan Soal Ujian Nasional."

Salam dan *shalawat* tetap tercurahkan ke hadirat junjungan kita baginda Rasulullah SAW, pemberi *syafa'at*, penuntun jalan kebajikan, penerang di muka bumi ini, seorang manusia pilihan dan teladan kita, beserta keluarga, para sahabat dan pengikut Beliau hingga akhir zaman, Amin. Penulis merasa sangat berhutang budi pada semua pihak atas kesuksesan dalam penyusunan skripsi ini, sehingga sewajarnya bila pada kesempatan ini penulis mengucapkan rasa terima kasih kepada pihak-pihak yang memberikan semangat dan bantuan, baik secara material maupun spiritual.

Skripsi ini terwujud berkat uluran tangan dari insan-insan yang telah digerakkan hatinya oleh Sang *Khaliq* untuk memberikan dukungan, bantuan dan bimbingan bagi penulis. Oleh karena itu, penulis menghaturkan terima kasih dan rasa hormat yang tak terhingga dan teristimewa kepada kedua orang tua penulis Agus Salim AS dan Muliati yang memberikan semangat untuk penulis dan atas segala doa dan pengorbanannya selama masa pendidikan baik moral dan materi dan senantiasa memberi semangat untuk menyelesaikan studi.

Selanjutnya ucapan terima kasih dan penghargaan yang sedalam-dalamnya, penulis sampaikan kepada:

1. Prof. Dr. H. Musafir Pababbari, M.Si selaku Rektor UIN Alauddin Makassar beserta Wakil Rektor I, II, III, IV atas segala fasilitas yang diberikan dalam menimba ilmu didalamnya.
2. Dr. H. Muhammad Amri, L.c., M.Ag selaku Dekan Fakultas Tarbiyah dan Keguruan beserta Wakil Dekan I, II, III atas segala fasilitas yang diberikan dan senantiasa memberikan dorongan, bimbingan dan nasihat kepada penulis.
3. Dr. H. Muh. Qaddafi, S.Si., M.Si. dan Rafiqah, S.Si., M.Pd. selaku Ketua Jurusan dan Sekertaris Jurusan Pendidikan Fisika Fakultas Tarbiyah dan Keguruan UIN Alauddin Makassar yang senantiasa memberikan dorongan, bimbingan dan nasehat penyusunan skripsi ini.
4. St. Hasmiah Mustamin, S.Ag., M.Pd. dan Andi Ferawati Jafar, S.Pd., M.Pd, selaku Pembimbing I dan Pembimbing II, yang telah banyak meluangkan waktunya untuk membimbing dan mengarahkan penulis sehingga skripsi ini dapat terselesaikan.
5. Kepala perpustakaan UIN Alauddin Makassar dan staf yang membantu penulis dalam penyusunan skripsi.
6. Para Dosen, Karyawan/karyawati pada Fakultas Tarbiyah dan Keguruan UIN Alauddin Makassar dengan tulus dan ikhlas memberikan ilmunya dan bantuannya kepada penulis.
7. Angkatan 2015 yang telah meluangkan waktunya sebagai objek penelitian pada skripsi ini.

8. Kelurga penulis Etta Tia, Kakak Ira, Kak Nur, kakak Ilang yang selalu memberikan bantuan dana, dorongan, dukungan beserta doa, sehingga penulis dapat menyelesaikan skripsi ini.
9. Saudara sekaligus sahabat penulis: Elyna, Nining, Neny, Ida, Biccu, Gas Idealcu, hermansya yang punya Bima yang telah berbagi suka dan duka dan telah memberi arti persahabatan serta warna-warni kehidupan dengan penulis selama ini. Ucapan terkhusus kepada Muhammad Junaid yang telah memberikan semangat dan tak pernah lelah menemani penulis dalam suka dan duka.
10. Teman-teman satu bimbingan yang telah menemani dalam penyelesaian skripsi ini.
11. Rekan-rekan mahasiswa angkatan 2014 atas kebersamaannya dalam menjalani hari-hari perkuliahan. semoga menjadi kenangan terindah yang tak terlupakan.
12. Semua pihak yang tidak dapat penulis sebutkan satu-persatu yang telah membantu kelancaran penyusunan skripsi ini.

Akhirnya hanya kepada Allah SWT, penulis memohon *ridha* dan *magfirah*-Nya. Semoga segala dukungan serta bantuan semua pihak mendapat pahala yang berlipat ganda disisi Allah SWT dan semoga karya ini dapat bermanfaat kepada para pembaca, Aminnn...

Wassalamu'alaikum Warahmatullah Wabarakatuh.


Samata, April 2018

Rezki Mulia Utami

DAFTAR ISI

HALAMAN JUDUL.....	i
PERNYATAAN KEASLIAN SKRIPSI	ii
PENGESAHAN SKRIPSI	iii
KATA PENGANTAR	iv
DAFTAR ISI.....	vii
DAFTAR TABEL.....	ix
DAFTAR GAMBAR	x
DAFTAR LAMPIRAN.....	xi
ABSTRAK.....	xii-xiii
BAB I PENDAHULUAN.....	1-6
A. Latar Belakang.....	1
B. Rumusan Masalah.....	5
C. Definisi Ruang Lingkup Penelitian	5
D. Tujuan dan Manfaat Penelitian	5
BAB II KAJIAN PUSTAKA.....	7-39
A. Ujian Nasional.....	7
B. Evaluasi Pendidikan.....	8
C. Tes Objektif.....	12
1. Benar – Salah	13
2. Pilihan Ganda.....	14
3. Menjodohkan	16
4. Melengkapi.....	18
D. Kemampuan Mengerjakan Soal	18
1. Kemampuan Mengerjakan Soal Konsep (Pemahaman).....	18
2. Kemampuan Mengerjakan Soal Analisis (Hitungan)	29
E. Pemahaman Konsep Fisika.....	36
BAB III METODOLOGI PENELITIAN.....	40-46
A. Jenis Penelitian.....	40
B. Lokasi Penelitian.....	41

C. Sampel Populasi	41
D. Instrumen Pengumpulan Data	41
E. Dokumentasi.....	42
F. Alur Penelitian.....	43
G. Teknik Analisis Data.....	44
BAB IV HASIL DAN PEMBAHASAN	47-59
A. Hasil Penelitian	47
B. Pembahasan	57
BAB V PENUTUP.....	60
A. Kesimpulan	60
B. Implikasi.....	60
DAFTAR PUSTAKA	61-63
LAMPIRAN-LAMPIRAN.....	64
RIWAYAT HIDUP PENULIS	121



DAFTAR TABEL

Tabel	Halaman
3.1 Jumlah Mahasiswa Angkatan 2015	41
3.2 Kategori Nilai UN.....	45
3.3 Kategori Lulus dan Tidak Lulus.....	46
4.1 Nilai Hasil Tes UN	48
4.2 Pemetaan Jumlah Benar dan Salah	51
4.3 Distribusi Frekuensi Hasil Tes `	52
4.4 Data Tes Hasil UN	53
4.5 Katerori Nilai Hasil Tes Tahap I.....	54
4.6 Kategori Lulus dan Tidak Lulus pada Tes Tahap I.....	55



DAFTAR GAMBAR

Gambar	Halaman
4.1 Diagram Hasil Tes UN.....	55
4.2 Diagram Hasil Tes UN.....	56



DAFTAR LAMPIRAN

A.1. Data Hasil Tes Ujian Nasional	65-75
A.1.1 Data Hasil Tes Tahap I.....	65
A.1.2 Data Hasil Tes Tahap II.....	69
A.1.3 Data Pemetaan Tes.....	74
B.1 Analisis Deskriptif Hasil Tes UN.....	76-79
B.1.1 Analisis Hasil Tes Tahap I.....	76
B.1.2 Analisis Hasil Tes Tahap II.....	78
C.1 Analisis Deskriptif Menggunakan SPSS.....	80
C.1.1 Analisis Deskriptif Menggunakan SPSS Tes I.....	80
C.1.2 Analisis Deskriptif Menggunakan SPSS Tes II.....	80
D.1 Diagram Hasil Tes	81-82
D.1.1 Diagram Hasil Tes I.....	81
D. 1.2 Diagram Hasil Tes II.....	82
E.1 Soal Tes Ujian Nasional	83-104
E.1.1 Soal Tes Tahap 1	83
E.1.2 Soal Tes Tahap 2	93
F.1 Dokumentasi	104-105
F.1.1 Dokumentasi Tes 1	104
F.1.2 Dokumentasi Tes 2	105

UNIVERSITAS ISLAM NEGERI
ALAUDDIN
M A K A S S A R

ABSTRAK

Nama : Rezki Mulia Utami

NIM : 20600114053

Judul : “Tingkat Kemampuan Mahasiswa Angkatan 2015 Universitas Islam Negeri Aluddin Makassar dalam Mengerjakan Soal Ujian Nasional”

Penelitian ini merupakan penelitian deskriptif, yang bertujuan untuk mengetahui, Bagaimanakah gambaran tingkat kemampuan mahasiswa pendidikan fisika ANGKATAN 2015 Universitas Islam Negeri Alauddin Makassar dalam mengerjakan soal UJIAN NASIONAL?.

Desain penelitian yang digunakan pada penelitian ini yaitu deskriptif *cross sectional*. Populasi pada penelitian ini yaitu seluruh mahasiswa pendidikan fisika ANGKATAN 2015 yang terdiri dari 2 kelas dengan jumlah keseluruhan mahasiswa angkatan 2015 adalah 97 orang.

Penelitian ini dilakukan dengan pengambilan data sebanyak 2 kali tes UJIAN NASIONAL dengan soal yang berbeda namun katakter soal sama.dengan jumlah soal 40 butir soal pilihan ganda. Hasil penelitian deskriptif menunjukkan bahwa nilai rata-rata pada tes pertama 47,34 dengan skor maksimum 75 serta skor minimum 22,5 dan pada tes kedua 61,88 dengan skor maksimum 80 dan skor minimum sebesar 25. Hasil tes UJIAN NASIONAL pada tahap satu menunjukkan tidak ada nilai pada kategori sangat baik, 10,31% pada kategori baik, 29,90% pada kategori cukup dan 59,79% pada kategori kurang. Pada tahap 2 menunjukkan tidak ada nilai pada kategori sangat baik, 29,90% pada kategori baik, 48,45% pada kategori cukup dan 21,65% pada kategori kurang. Pada tes pertama berada pada kategori Kurang dan pada tes kedua berada pada kategori cukup. Tingkat kemampuan mahasiswa pendidikan fisika ANGKATAN 2015 dalam mengerjakan soal UJIAN NASIONAL pada tes pertama lebih rendah dari tes kedua.

Implikasi dari penelitian ini yaitu: diperlukan adanya pengontrolan yang lebih mengenai kemampuan mahasiswa pendidikan fisika dalam mengerjakan soal SMA terlebih pada adanya perbedaan dari hasil tes UJIAN NASIONAL mahasiswa pendidikan fisika ANGKATAN 2015.

Kata Kunci : Ujian Nasional

ABSTRACT

Name : Rezki Mulia Utami

NIM : 20600114053

Judul : “The Level of Students’ Competence at State Islamic University of Alauddin Makassar 2015 in Accomplishing the Items of National Examination”

This research is a descriptive research which was intended to understand How high the level of students’ competence at Physics Education Department 2015 at State Islamic University of Alauddin Makassar in accomplishing the items of National Examination.

The design which was applied in this research is *descriptive cross sectional*. The population of this research was all of the students at Physics Education department 2015 that consist of two classes. The totality of the students was 97 students.

This research was conducted by taking the data from national examination which was conducted as much as twice with the different items. However, the forms of the items were same. The numbers of the items are 40 items in multiple choice form. The result of this descriptive research showed that the average score at the first test is 47,34 with 75 as the maximum score and 22,5 as the minimum score. Furthermore, the average score of the second test is 61,88 with 80 as the maximum score and 25 as the minimum score. The result of the National Examination test at the first stage shows that none of the students achieved Very Good category. In addition, the presentation of students who got the Good category is 10,31 %. Following this, 29,90 % is the presentation of the students who got Standard category and 59,79 % in Low category. At the second stage of the test there is not students who are in Very Good category. In addition, the presentation of students who got the Good category is 29.90 %. Following this, 48,45 % is the presentation of the students who got Standard category and 21,65 % in Low category. The level of the students’ competence at the first test is in Low category, and the second test is in Standard category. The level of students’ competence at Physics Education Department 2015 at State Islamic University of Alauddin Makassar in accomplishing the items of National Examination at the first test is lower than the test conducted at the second stage.

The implication of this research which has been showed is the more control is really needed to conceive the real competence of the students at Physics Education department even less there is the difference from the result of the National Examination test conducted by the students at Physics Education department 2015.

BAB I

PENDAHULUAN

A. Latar Belakang Masalah

Ujian Nasional biasa disingkat UN adalah sistem evaluasi standar pendidikan dasar dan menengah secara nasional dan persamaan mutu tingkat pendidikan antar daerah yang dilakukan oleh Pusat Penelitian Pendidikan, Depdiknas di Indonesia berdasarkan *Undang- Undang Republik Indonesia nomor 20 tahun 2003* menyatakan bahwa dalam rangka pengendalian mutu pendidikan nasional dilakukan evaluasi sebagai bentuk akuntabilitas penyelenggara pendidikan kepada pihak- pihak yang berkepentingan. Lebih lanjut dinyatakan bahwa evaluasi dilakukan oleh lembaga yang mandiri secara berkala, menyeluruh, transparan dan sistematis untuk menilai pencapaian standar nasional pendidikan dan proses pemantulan evaluasi tersebut harus dilakukan secara berkesinambungan. Ujian Nasional adalah salah satu jenis evaluasi yang dilakukan pada dunia pendidikan dan disesuaikan dengan standar pencapaian hasil secara nasional. Ujian nasional juga merupakan penilaian akhir dari proses pembelajaran di sekolah. Penilaian merupakan serangkaian kegiatan untuk memperoleh, menganalisis, dan menafsirkan data tentang proses dan hasil belajar siswa yang dilakukan secara sistematis dan berkesinambungan sehingga menjadi menjadi informasi yang bermakna dalam mengambil keputusan (Depdikbud, 1994).

Ujian nasional buat siswa SMA bukan hanya sebagai syarat lulus dari Sekolah Menengah tetapi juga sebagai syarat lulus masuk Perguruan Tinggi. Nilai peserta didik SMP maupun SMA banyak yang menurun saat Ujian Nasional. Terlebih mata pelajaran Fisika yang merupakan momok yang dianggap sulit bagi para peserta didik. Ini disebabkan karena adanya beberapa factor, salah satunya adalah dorongan

dari Guru yang mana memiliki peran sebagai pengajar yang akan melakukan transfer ilmu kepada peserta didiknya dalam belajar.

Salah satu pokok ajaran yang terkandung dalam Al-Qur'an adalah kewajiban untuk belajar dan menggunakan akal untuk berfikir. Allah S.W.T. berfirman dalam QS Ali-Imran/3:190.

إِنَّ فِي خَلْقِ السَّمَاوَاتِ وَالْأَرْضِ
وَالْخِلَافِ اللَّيْلِ وَالنَّهَارِ لَآيَاتٍ لِّأُولِي
الْأَبْصَارِ ﴿١٩٠﴾

Terjemahan: *“Sesungguhnya dalam penciptaan langit dan bumi, dan silih bergantinya malam dan siang terdapat tanda-tanda bagi orang-orang yang berakal.”*

Seorang pengajar haruslah mampu menguasai segala materi yang diajarkan kepada para peserta didiknya begitu halnya seorang guru fisika. Mahasiswa pendidikan fisika yang notabene akan menjadi guru fisika nantinya, harus bisa menguasai segala materi yang ada dalam pembelajaran fisika ditingkatan SMA. Dalam menghadapi UN tentunya setiap sekolah akan mengadakan pelajaran tambahan buat para peserta didiknya terutama pelatihan mengerjakan soal- soal Ujian Nasional. Dari situ bisa dijudge mahasiswa pendidikan fisika haruslah bisa mengerjakan soal- soal Ujian Nasional tingkat SMA. Sebab akan fatal jadinya jika seorang calon guru fisika tidak mampu mengerjakan soal- soal UN tingkat SMA.

Salah satu komponen penting dalam kompetensi profesional pendidik adalah kemampuan menyelesaikan soal dengan tepat. Kemampuan mahasiswa dalam Ujian Nasional ditentukan oleh banyaknya soal yang dapat diselesaikan dengan benar. Untuk itu mahasiswa harus memiliki kemampuan untuk menyelesaikan soal- soal fisika dengan tepat. Penguasaan konsep fisika oleh tenaga pendidik dalam prakteknya

akan banyak digunakan dalam menyelesaikan soal- soal fisika.. Tenaga pendidik atau sebagai calon guru tentunya harus memiliki kemampuan dalam menyelesaikan soal- soal untuk diajarkan kepada peserta didiknya, untuk itu Mahasiswa pendidikan fisika pada umumnya sudah memiliki pengetahuan dasar fisika yang cukup untuk kedepannya bisa diaplikasikan ketika berhadapan dengan peserta didik jika sudah melakukan PPL. Namun kenyataan yang ada dilapangan, banyak mahasiswa pendidikan fisika yang masih belum sanggup mengerjakan soal- soal SMA tingkat rumit, begitupun halnya soal fisika pada Ujian Nasional. Peserta didik memandang bahwa fisika itu sesuatu yang rumit dan menyusahkan terlebih ketika harus mengerjakan soal ujian nasional yang didalamnya terdapat perhitungan dan konsep, merupakan hal yang meresahkan bagi peserta didik. Masalah tersebut yang akan mendorong seorang guru dan/atau calon pendidik, bagaimana cara agar dapat menjawab soal dengan tepat dan langkah- langka dalam mengerjakan soal UN fisika tersebut. Karena mereka tidak dituntut hanya bisa mengerjakan soal tapi juga dibatasi oleh waktu. Sehingga mahasiswa pendidikan fisika mau tidak maupun harus bisa mengerjakan soal tersebut dengan disertai waktu yang secepat mungkin.

Ujian nasional mengharuskan mahasiswa bisa menguasai semua materi SMA, karena saat melakukan PPL, mahasiswa akan berhadapan langsung dengan peserta didik di tingkat sekolah menengah. PPL merupakan langkah awal seorang mahasiswa Fisika bisa mengaplikasikan ilmu. Akan tetapi banyak dari calon pengajar ketika sudah terjun kelapangan tidak mampu melakukan hal yang diharapkan. Salah satu contoh ketika diberikan masalah mengenai seorang peserta didik yang ingin dikerjakan soalnya namun tidak mampu menjawabnya dengan benar. Permasalahan yang dihadapi peserta didik dalam memecahkan soal- soal tes fisika,

banyak diantara peserta didik yang tidak memiliki kemampuan menyelesaikan soal-soal secara sistematis, sulit mencerna pokok pertanyaan, tidak mudah menentukan besaran- besaran fisika dan simbol- simbol yang terdapat dalam pertanyaan. Peserta didik juga kadang masih sulit menentukan konsep, prinsip, teori, hukum dan rumus apa yang dipakai untuk memecahkan, menjawab atau menyelesaikan soal.

Kemampuan dalam mengerjakan soal Ujian Nasional bukanlah sesuatu yang diragukan bagi para calon guru dalam hal ini mahasiswa pendidikan fisika. Namun jangan sampai terjadi kekeliruan bahwa mahasiswa tersebut sudah mampu namun yang terjadi sebaliknya. Hal ini dikatakan sebab mahasiswa pendidikan fisika angkatan 2014 pada mata kuliah Kapita Selekta Fisika telah melakukan Ujian Kompetensi mengerjakan soal bertaraf Ujian Nasional yang diselenggarakan sebanyak dua kali, dan hasilnya pada Ujian pertama dari 91 orang Mahasiswa hanya dua orang yang lulus dalam Ujian Kompetensi tersebut dan pada Ujian kedua yang terjadi adalah hanya ada depalan orang yang lulus dalam Ujian Kompetensi tersebut. Oleh karena itu, ada baiknya dilakukan penelitian mengenai berapa persen kemampuan mahasiswa pendidikan fisika dalam mengerjakan soal ujian nasional yang mana nantinya akan menggambarkan bagaimana kesiapan mengajar dari Mahasiswa Pendidikan Fisika. Karena saat mengetahui bagaimana tingkat kemampuan dari mahasiswa maka dari situ, penelitian ini dapat membantu pihak jurusan dalam menyiapkan secara matang keluaran calon guru fisika yang handal.

B. Rumusan Masalah

Berdasarkan latar belakang diatas maka rumusan masalah pada penelitian ini yaitu; “Bagaimanakah gambaran Kemampuan Mahasiswa Pendidikan Fisika Angkatan 2015 UIN Alauddin Makassar dalam Mengerjakan Soal Ujian Nasional?”

C. Defenisi Ruang Lingkup Penelitian

Untuk menghindari adanya kesalahpahaman penelitian dalam menginterpretasikan ruang lingkup penelitian, maka perlu didefenisikan secara oprasional. Defenisi operasionalnya adalah sebagai berikut:

Kemampuan mahasiswa dalam mengerjakan soal Ujian Nasional yang dimaksud dalam penelitian ini adalah kemampuan mahasiswa dalam mengerjakan soal Ujian Nasional yang akan diaplikasikan oleh mahasiswa pendidikan fisika dalam kegiatan praktek mengajar dikelas. Kemampuan yang dimaksud meliputi: 1) Kemampuan mengerjakan soal konsep Ujian Nasional, 2)Kemampuan menganalisis soal ujian nasional.

D. Tujuan dan Manfaat Penelitian

1. Tujuan Penelitian

Tujuan penelitian yang ingin dicapai adalah dari penelitian ini yaitu untuk mendeskripsikan Kemampuan Mahasiswa Pendidikan Fisika Angkatan 2015 UIN Alauddin Makassar dalam Mengerjakan Soal Ujian Nasional”.

2. Kegunaan Penelitian

Manfaat dari adanya penelitian ini adalah sebagai berikut:

- a. Memberikan informasi kepada Jurusan bahwa seberapa persen tingkat kemampuan mahasiswa pendidikan fisika dalam mengerjakan soal UN.
- b. Sebagai bahan pertimbangan bagi jurusan saat ingin mengirim mahasiswa untuk melakukan PPL.
- c. Melatih kembali kemampuan mahasiswa dalam mengerjakan soal ujian nasional.
- d. Memotivasi mahasiswa untuk giat belajar terkhusus menguasai materi Fisika SMA.



BAB II

KAJIAN PUSTAKA

A. *Ujian Nasional*

Ujian Nasional adalah salah satu jenis evaluasi yang dilakukan pada dunia pendidikan dan disesuaikan dengan standar pencapaian hasil secara nasional. Ujian nasional juga merupakan penilaian akhir dari proses pembelajaran di sekolah. Penilaian merupakan serangkaian kegiatan untuk memperoleh, menganalisis, dan menafsirkan data tentang proses dan hasil belajar siswa yang dilakukan secara sistematis dan berkesinambungan sehingga menjadi informasi yang bermakna dalam mengambil keputusan (Depdikbud, 1994).

Ujian Nasional biasa disingkat UN adalah sistem evaluasi standar pendidikan dasar dan menengah secara nasional dan persamaan mutu tingkat pendidikan antar daerah yang dilakukan oleh Pusat Penelitian Pendidikan, Depdiknas di Indonesia berdasarkan *Undang- Undang Republik Indonesia nomor 20 tahun 2003* menyatakan bahwa dalam rangka pengendalian mutu pendidikan nasional dilakukan evaluasi sebagai bentuk akuntabilitas penyelenggara pendidikan kepada pihak- pihak yang berkepentingan. Lebih lanjut dinyatakan bahwa evaluasi dilakukan oleh lembaga yang mandiri secara berkala, menyeluruh, transparan dan sistematis untuk menilai pencapaian standar nasional pendidikan dan proses pemantauan evaluasi tersebut harus dilakukan secara berkesinambungan.

Menurut Peraturan Menteri Pendidikan Nasional Nomor 15 Tahun 2003 tujuan Ujian Nasional adalah untuk mengukur pencapaian hasil belajar peserta didik melalui pemberian tes pada sekolah dasar, sekolah lanjutan tingkat pertama, dan sekolah lanjutan tingkat atas. Selain itu Ujian Nasional bertujuan untuk mengukur

mutu pendidikan dan mempertanggungjawabkan penyelenggaraan pendidikan di tingkat nasional, provinsi, kabupaten, sampai tingkat sekolah. Manfaat dari pelaksanaan ujian Nasional yaitu:

1. Pemetaan mutu satuan dan/atau program pendidikan.
2. Seleksi masuk jenjang pendidikan berikutnya,
3. Penentuan kelulusan peserta didik dari program dan/ atau satuan pendidikan.
4. Pembinaan dan pemberian bantuan kepada satuan pendidikan dalam upaya peningkatan mutu pendidikan.

Ujian Nasional yang dilaksanakan oleh Pemerintah melalui BSNP mempunyai sejarah yang cukup panjang. Sampai dengan tahun 2000, Pemerintah (Departemen Pendidikan Nasional) telah menyelenggarakan apa yang disebut dengan Evaluasi Belajar Tahap Akhir Nasional (EBTANAS) (Arifin, 2009:61).

B. *Evaluasi Pendidikan*

Berdasarkan Peraturan Pemerintah R.I.No.19/2005 tentang Standar Nasional Pendidikan pada pasal 1 ayat (18) evaluasi pendidikan adalah kegiatan pengendalian, penjaminan, dan penetapan mutu pendidikan terhadap berbagai komponen pendidikan pada setiap jalur, jenjang, dan jenis pendidikan sebagai bentuk pertanggung jawaban penyelenggaraan pendidikan (Arifin, 2009:45)

Satuan pendidikan menentukan kelulusan peserta didik berdasarkan kriteria kelulusan yang telah ditetapkan dalam Peraturan Pemerintah No.19/2005 pasal 72 ayat (1) yang menyatakan bahwa peserta didik dinyatakan lulus dari satuan pendidikan pada pendidikan dasar dan menengah setelah:

- 1) Menyelesaikan seluruh program pembelajaran;

- 2) Memperoleh nilai minimal baik pada penilaian akhir untuk seluruh mata pelajaran kelompok mata pelajaran agama dan akhlak mulia, kelompok mata pelajaran kewarganegaraan dan kepribadian, kelompok mata pelajaran estetika, dan kelompok mata pelajaran jasmani, olahraga, dan kesehatan;
- 3) Lulus ujian sekolah/madrasah untuk kelompok mata pelajaran ilmu pengetahuan dan teknologi;
- 4) Lulus ujian nasional.

(Arifin, 2009:58).

Evaluasi adalah pemberian keputusan tentang nilai sesuatu yang mungkin dilihat dari segi tujuan, gagasan, cara bekerja, pemecahan, metode, materil, dll. Dilihat dari segi tersebut maka dalam evaluasi perlu adanya suatu kriteria atau standar tertentu. Dalam tes essay, standar atau kriteria tersebut muncul dalam bentuk frase “menurut pendapat Saudara” atau “menurut teori tertentu”. Frase yang pertama sukar di uji mutunya, setidaknya- tidaknya sukar dipertimbangkan atau lingkupan variasi kriterianya sangat luas. Frase yang kedua lebih jelas standarnya. Untuk mempermudah mengetahui tingkat kemampuan evaluasi seseorang, item tesnya hendaklah menyebutkan kriterianya secara eksplisit (Sudjana, 2009:29).

Mengembangkan kemampuan evaluasi penting bagi kehidupan bermasyarakat dan bernegara. Mampu memberikan evaluasi tentang kebijakan mengenai kesempatan belajar, kesempatan kerja, dapat mengembangkan partisipasi serta tanggung jawabnya sebagai warga negara. Mengembangkan kemampuan evaluasi yang dilandasi pemahaman, aplikasi, analisis, dan sintesis akan mempertinggi mutu evaluasinya (Sudjana, 2009:29).

Menurut Nana Sudjana (2009:29), tentang mengetes kecakapan evaluasi seseorang setidaknya- tidaknya dapat dikategorikan kedalam enam tipe :

- a. Dapat memberikan evaluasi tentang ketepatan suatu karya atau dokumen.
- b. Dapat memberikan evaluasi satu sama lain antara asumsi, evidensi, dan kesimpulan, juga keajegan logika dan organisasinya. Dengan kecakapan ini diharapkan seseorang mampu mengenal bagian- bagian serta keterpaduannya.
- c. Dapat memahami nilai serta sudut pandang yang dipakai orang dalam mengambil suatu keputusan.
- d. Dapat mengevaluasi suatu karya dengan membandingkannya dengan karya lain yang relevan.
- e. Dapat mengevaluasi suatu karya dengan menggunakan kriteria yang telah ditetapkan.
- f. Dapat memberikan evaluasi tentang suatu karya dengan menggunakan sejumlah kriteria yang eksplisit.

Secara garis besar dapat dikatakan bahwa evaluasi merupakan pemberian nilai terhadap kualitas sesuatu, selain itu evaluasi juga dapat dipandang sebagai proses perencanaan, memperoleh, dan menyediakan informasi yang sangat diperlukan untuk membuat alternatif- alternatif keputusan. Dengan demikian evaluasi merupakan suatu proses yang sistematis untuk menentukan atau membuat keputusan sampai sejauh mana tujuan- tujuan pengajaran telah tercapai oleh siswa (Purwanto, 2002).

Berdasarkan tujuannya, terdapat pengertian evaluasi yaitu evaluasi sumatif dan evaluasi formatif. Evaluasi formatif dinyatakan sebagai upaya untuk

memperoleh feedback perbaikan program, sementara itu evaluasi sumatif merupakan upaya menilai manfaat program dan mengambil keputusan (Lehman, 1990)

Berdasarkan Cronbach yang dikutip oleh Rusman mengatakan bahwa evaluasi harus digunakan untuk memahami bagaimana kegiatan menghasilkan efek-efek dan parameter apa yang mempengaruhi efektivitas dan harapannya. Studi evaluasi berjalan melebihi laporan kegiatan dan membantu kita memahami pembelajaran dalam pendidikan. Evaluasi akan menegaskan apa yang mengubah hasil kegiatan dan harus mengidentifikasi berbagai aspek dari kegiatan-kegiatan yang membutuhkan revisi. Hasil yang diamatibisa meliputi hasil umum yang berbeda jauh diluar isi kurikulum itu sendiri, sikap, pilihan karir, pemahaman umum, kekuatan intelektual, dan bakat untuk belajar lebih lanjut pada satu bidang (Rusman, 2009: 91-93).

Menurut Oemar Hamalik (1999: 23- 25), sasaran evaluasi pembelajaran adalah untuk menjawab pertanyaan- pertanyaan tentang apa yang dinilai dalam sistem pembelajaran. Ada 4 hal pokok yang dijadikan sebagai sasaran evaluasi pembelajaran yakni tujuan pembelajaran, unsur dinamis pembelajaran, pelaksanaan pembelajaran dan pelaksanaan kurikulum.

1) Evaluasi tujuan pembelajaran

Setelah berlangsung proses pembelajaran maka dipandang perlu dilakukan evaluasi tentang tujuan dari pembelajaran tersebut berdasarkan hasil belajar yang telah dicapai oleh siswa.

2) Evaluasi unsur dinamis pembelajaran

Unsur- unsur pembelajaran pada hakikatnya merupakan unsur penunjang dalam proses pembelajaran.

3) Evaluasi pelaksanaan pembelajaran

Aspek – aspek yang perlu dinilai terdiri dari :

- a) Tahap permulaan pembelajaran
- b) Tahap inti pembelajaran
- c) Tahap akhir pembelajaran

4) Evaluasi Kurikulum

Sasaran ini perlu dilakukan evaluasi terutama yang berkenaan dengan pelaksanaan kurikulum (program latihan, metode dan media).

C. Tes Objektif

Tes objektif sering juga disebut tes dikotomi karena jawabannya antara benar atau salah dan skornya antara 1 atau 0. Disebut tes objektif karena penilaiannya objektif. Siapapun yang mengoreksi jawaban tes objektif hasilnya akan sama karena kunci jawabannya sudah jelas dan pasti. Tes objektif menuntut peserta didik untuk memilih jawaban yang benar diantara kemungkinan jawaban yang telah disediakan, memberikan jawaban singkat, melengkapi pertanyaan atau pernyataan yang belum sempurna. Tes objektif terdiri atas beberapa bentuk yaitu benar-salah, pilihan ganda, menjodohkan, dan melengkapi atau jawaban singkat. Sebagaimana dikemukakan Witherington (1952) bahwa, “The are many varieties of there new test, but four kinds are in most common use, true- false, multiple-choice, completion, matching” (Arifin, 2009:135).

Dalam tes objektif selalu digunakan alternatif jawaban yang mengandung 2 unsur sekaligus yaitu jawaban tepat dan jawaban salah sebagai penyesat (distraktor). Item yang yang baik adalah item yang tingkat kesukarannya dapat diketahui tidak terlalu sukar dan tidak terlalu mudah sebab tingkat kesukaran item itu memiliki

korelasi dengan daya pembeda. Bila item memiliki tingkat kesukaran maksimal maka daya pembedanya akan rendah, demikian pula bila item terlalu mudah juga tidak akan memiliki daya pembeda (Thoha, 1996 :145).

Menurut M. Chabib Thoha (1996 : 109- 118) Suatu tes dapat dikata baik bila tes tersebut memiliki ciri sebagai alat ukur yang baik dengan kriteria sebagai berikut:

- 1) Memiliki validitas yang baik, suatau alat ukur disebut memiliki validitas yang baik bila alat ukur tersebut isinya layak mengukur objek yang seharusnya diukur sesuai dengan kriteria tertentu.
- 2) Memiliki reliabelitas yang baik, artinya suatu tes memiliki keterdalaman bila tes tersebut dipakai mengukur berulang- ulang hasilnya sama.
- 3) Memiliki nilai kepraktisan artinya praktis dari segi perencanaan pelaksanaan penggunaan tes, dan memiliki nilai ekonomis disamping masih harus mempertimbangkan keaslian tes.

Tes objektif terdiri atas tes benar- salah, pilihan ganda, melengkapi dan menjodohkan dijelaskan sebagai berikut:

1. Benar-Salah

Bentuk tes benar- salah (B-S) adalah pernyataan yang mengandung dua kemungkinan jawaban, yaitu benar atau salah. Peserta didik diminta untuk menentukan pilihannya mengenai pernyataan- pernyataan atau pertanyaan- pertanyaan dengan cara seperti yang diminta dalam petunjuk mengerjakan soal. Salah satu fungsi bentuk soal benar- salah adalah untuk mengukur kemampuan peserta didik dalam membedakan antara fakta dengan pendapat. Agar soal dapat berfungsi dengan baik, maka materi yang dinyatakan hendaknya homogen dari segi isi. Bentuk

soal seperti ini lebih banyak digunakan untuk mengukur kemampuan mengidentifikasi informasi berdasarkan hubungan yang sederhana. Jika akan digunakan untuk mengukur kemampuan yang lebih tinggi, paling juga untuk kemampuan menghubungkan antara dua hal yang homogen. Dalam penyusunan soal bentuk benar salah tidak hanya menggunakan kalimat pertanyaan atau pernyataan, tetapi juga dalam bentuk gambar, tabel dan diagram (Arifin, 2009:136).

Kebaikan tes B-S, antara lain (a) mudah disusun dan dilaksanakan, karena itu banyak digunakan (b) dapat mencakup materi yang lebih luas. Namun tidak semua materi dapat diukur dengan bentuk B-S (c) dapat dinilai dengan cepat dan objektif (d) banyak yang digunakan untuk mengukur fakta- fakta dan prinsip-prinsip. Kelemahan tes bentuk B – S antara lain (a) ada kecenderungan peserta didik menjawab coba-coba (b) pada umumnya memiliki derajat validitas dan reliabilitas yang rendah, kecuali jika itemnya banyak sekali (c) sering terjadi kekaburan, karena itu sukar untuk menyusun item yang benar- benar jelas (d) dan terbatas mengukur aspek pengetahuan saja (Arifin, 2009:137).

2. Pilihan- Ganda

Tes pilihan ganda adalah tes dimana setiap butir soalnya memiliki jumlah alternatif jawaban berkisar antara 2(dua) atau 5(lima). Tentu saja jumlah alternatif tersebut tidak boleh terlalu banyak. Bila alternatif lebih dari lima maka akan sangat membingungkan peserta tes, dan juga akan sangat menyulitkan penyusunan butir soal. Tipe tes ini dalam bahasa inggris dikenal dengan nama *multiple choice item* (butir soal pilihan majemuk atau ganda). Tipe tes ini adalah yang paling populer dan banyak digunakan dalam kelompok tes objektif karena banyak sekali materi yang dapat dicakup (Eko Putro Widoyoko, 2013:59).

Setiap tes pilihan ganda terdiri dari dua bagian, yaitu : (1) Pertanyaan atau disebut juga stem, dan (2) alternatif pilihan jawaban atau disebut juga option. Stem mungkin dalam bentuk pernyataan atau dapat juga dalam bentuk pertanyaan. Bila dalam bentuk pertanyaan merupakan pertanyaan yang lengkap atau pernyataan yang tidak lengkap (Etc, 2013:59-60).

Soal tes bentuk pilihan ganda dapat digunakan untuk mengukur hasil belajar yang lebih kompleks dan berkenaan dengan aspek ingatan, pengertian aplikasi, analisis sintesis dan evaluasi. Soal tes bentuk pilihan- ganda terdiri atas pembawa pokok persoalan dan pilihan jawaban. Pembawa pokok persoalan dapat dikemukakan dalam bentuk pertanyaan dan dapat pula dalam bentuk pernyataan (statement) yang belum sempurna yang sering disebut stem, sedangkan pilihan jawaban itu mungkin berbentuk perkataan, bilangan atau kalimat dan sering disebut option. Pilihan jawaban terdiri atas jawaban yang benar atau yang paling benar, selanjutnya disebut kunci jawaban dan kemungkinan jawaban salah yang dinamakan pengecoh tetapi memungkinkan seseorang memilihnya apabila tidak menguasai materi yang dinyatakan dalam soal (Arifin, 2009:138).

Mengenai jumlah alternatif jawaban sebenarnya tidak ada aturan baku. Guru bisa membuat 3,4 atau 5 alternatif jawaban. Semakin banyak semakin bagus. Hal ini dimaksudkan untuk mengurangi faktor menebak, sehingga dapat meningkatkan validitas dan reliabilitas soal. Menurut Gronlound (1981) “alternatif jawaban empat kurang baik dibandingkan dengan yang lainnya. Makin banyak alternatif jawaban makin sedikit kemungkinan peserfta didik menerka.” Adapun kemampuan yang dapat diukur oleh bentuk soal pilihan ganda, antara lain: mengenal istilah, fakta, prinsip,

metode dan prosedur; mengidentifikasi penggunaan fakta dan prinsip; menafsirkan hubungan sebab- akibat; dan menilai metode dan prosedur (Arifin, 2009:139).

Kebaikan soal bentuk pilihan ganda, antara lain (a) cara penilaian dapat dilakukan dengan mudah, cepat, dan objektif (b) kemungkinan peserta didik menjawab dengan terkaan dapat dikurangi (c) dapat digunakan untuk menilai kemampuan peserta didik dalam berbagai jenjang kemampuan kognitif (d) dapat digunakan berulang- ulang (e) sangat cocok untuk jumlah peserta tes yang banyak. Adapun kelemahan tes bentuk pilihan ganda antara lain (a) tidak dapat digunakan untuk mengukur kemampuan verbal dan pemecahan masalah (b) penyusunan soal yang benar- benar baik membutuhkan waktu lama (c) sukar menentukan alternatif jawaban yang benar- benar homogen, logis dan berfungsi (Arifin, 2009:143).

Beberapa petunjuk praktis dalam menyusun soal bentuk pilihan ganda yaitu : (a) harus mengacu pada kompetensi dasar dan indikator soal (b) berilah petunjuk mengerjakannya dengan jelas (c) jangan memasukkan materi soal yang tidak relevan dengan apa yang sudah dipelajari peserta didik (d) pernyataan pada soal seharusnya merumuskan persoalan yang jelas dan berarti (e) pernyataan dan pilihan hendaknya merupakan kesatuan kalimat yang tidak terputus (f) alternatif jawaban harus berfungsi homogen dan logis (g) panjang pilihan pada suatu soal hendaknya lebih pendek dari pada itemnya (h) usahakan agar pernyataan dan pilihan tidak mudah diasosiasikan (i) alternatif jawaban yang betul hendaknya jangan sistematis (j) harus diyakini benar bahwa hanya ada satu jawaban yang benar (Arifin, 2009:143-144).

3. Menjodohkan

Soal tes menjodohkan sebenarnya masih merupakan bentuk pilihan ganda. perbedaannya dengan bentuk pilihan ganda adalah pilihan ganda terdiri atas

stem dan opinion, kemudian peserta didik tinggal memilih salah satu opinion yang dianggap paling tepat, sedangkan bentuk menjodohkan terdiri atas kumpulan soal dan kumpulan jawaban yang keduanya dikumpulkan pada dua kolom yang berbeda yaitu kolom sebelah kiri menunjukkan kumpulan persoalan dan kolom sebelah kanan menunjukkan kumpulan jawaban. Jumlah pilihan jawaban dibuat lebih banyak dari pada jumlah persoalan. Bentuk soal menjodohkan sangat baik untuk mengukur kemampuan peserta didik dalam mengidentifikasi informasi berdasarkan hubungan yang sederhana dan kemampuan mengidentifikasi kemampuan menghubungkan antara dua hal, makin banyak hubungan antara premis dengan respon dibuat maka makin baik soal yang disajikan (Arifin, 2009:144).

Kebaikan soal bentuk menjodohkan antara lain; (a) relatif mudah disusun, (b) penskorannya mudah, objektif dan cepat, (c) dapat digunakan untuk menilai teori dengan penemuannya, sebab dan akibatnya, istilah dan defenisinya, dan (d) materi tes cukup luas. Adapun kelemahan soal bentuk menjodohkan, yaitu (a) ada kecenderungan untuk menekankan ikatan saja dan (b) kurang baik untuk menilai pengertian guna membuat tafsiran. Untuk menyusun soal perlu diperhatikan hal-hal sebagai berikut; (a) buatlah petunjuk tes yang jelas, singkat dan mudah dipahami (b) sesuai dengan kompetensi dasar dan indikator, (c) kumpulan soal diletakkan disebelah kiri sedangkan jawabannya diletakkan sebelah kanan, (d) jumlah alternatif jawaban hendaknya lebih banyak dari pada soal, (e) susunlah item-item dan alternatif jawaban dengan sistematika tertentu. Misalnya sebelum pokok persoalan didahului dengan stem atau bisa juga langsung pokok-pokok persoalan, (f) seluruh kelompok soal dan jawabannya hanya terdapat pada satu halaman saja, (g) gunakan kalimat yang singkat dan langsung terarah pada pokok persoalan (Arifin, 2009:145).

4. Jawaban singkat dan Melengkapi

Kedua bentuk tes ini masing- masing menghendaki jawaban dengan kalimat dan atau angka- angka yang hanya dapat dinilai benar atau salah. Soal tes bentuk jawaban singkat biasanya dikemukakan dalam bentuk pertanyaan. Dengan kata lain, soal tersebut berupa suatu kalimat bertanya yang dapat dijawab dengan singkat, berupa kata, frase, nama, tempat, nama tokoh, lambang, dan lain- lain(Arifin, 2009:145).

Kebaikan tes bentuk jawaban singkat dan melengkapi antara lain (a) relatif mudah disusun,(b) sangat baik untuk menilai kemampuan peserta didik yang berkenaan dengan fakta- fakta, prinsip- prinsip, dan terminologi, (c) menuntut peserta didik untuk mengemukakan pendapatnya secara singkat dan jelas, (d) pemeriksaan lembar jawaban dapat dilakukan dengan objektif. Adapun kelemahannya adalah (a) pada umumnya hanya berkenaan dengan kemampuan mengingat saja, sedangkan kemampuan yang lain terabaikan, (b) pada soal bentuk melengkapi, jika titik- titik kosong yang harus diisi terlalu banyak, para peserta didik sering terkecoh, (c) dalam memeriksa lembar jawaban dibutuhkan waktu yang cukup banyak (Arifin, 2009:146).

D. Kemampuan Mengerjakan Soal

1. Kemampuan mengerjakan soal Konsep (Pemahaman)

Mungkin kelas umum terbesar dari kemampuan intelektual dan keterampilan ditekankan dalam sekolah-sekolah dan perguruan tinggi adalah mereka yang melibatkan pemahaman.Artinya, ketika siswa dihadapkan dengan komunikasi, mereka diharapkan untuk mengetahui apa yang dikomunikasikan dan dapat membuat

beberapa menggunakan bahan atau ide yang terkandung di dalamnya. Komunikasi mungkin dalam bentuk lisan atau tertulis, secara lisan atau simbolik membentuk, atau, jika kita membiarkan penggunaan yang relatif luas istilah "komunikasi," mungkin merujuk ke materi dalam bentuk konkrit serta bahan yang terkandung di atas kertas. Sebagai contoh, kita umumnya mengharapkan pemahaman demonstrasi fisika, formasi geologi dilihat pada perjalanan lapangan, bangunan yang menggambarkan fitur architectural tertentu, karya musik dimainkan oleh orkestra. Dan, tentu saja, kita berbicara tentang pemahaman dari fenomena di atas ketika disajikan dalam verbal, bergambar, atau simbolis bentuk, di atas kertas.

Menurut Poesprodjo (1987: 52-53) bahwa pemahaman bukan kegiatan berpikir semata, melainkan pemindahan letak dari dalam berdiri disituasi atau dunia orang lain. Mengalami kembali situasi yang dijumpai pribadi lain didalam *erlebnis* (sumber pengetahuan tentang hidup, kegiatan melakukan pengalaman pikiran), pengalaman yang terhayati. Pemahaman merupakan suatu kegiatan berpikir secara diam-diam, menemukan dirinya dalam orang lain.

Pemahaman (*comprehension*), kemampuan ini umumnya mendapat penekanan dalam proses belajar mengajar. Menurut Bloom "Here we are using the term "comprehension" to include those objectives, behaviors, or responses which represent an understanding of the literal message contained in a communication." Artinya : Disini menggunakan pengertian pemahaman mencakup tujuan, tingkah laku, atau tanggapan mencerminkan sesuatu pemahaman pesan tertulis yang termuat dalam satu komunikasi. Oleh sebab itu siswa dituntut memahami atau mengerti apa yang diajarkan, mengetahui apa yang sedang dikomunikasikan dan dapat

memanfaatkan isinya tanpa keharusan menghubungkan dengan hal-hal yang lain. (Bloom Benyamin, 1975: 89).

Pemahaman mencakup kemampuan untuk menangkap makna dan arti dari bahan yang dipelajari (W.S. Winkel, 1996: 245). W.S Winkel mengambil dari taksonmi Bloom, yaitu suatu taksonomi yang dikembangkan untuk mengklasifikasikan tujuan instruksional. Bloom membagi kedalam 3 kategori, yaitu termasuk salah satu bagian dari aspek kognitif karena dalam ranah kognitif tersebut terdapat aspek pengetahuan, pemahaman, penerapan, analisis, sintesis, dan evaluasi. Keenam aspek di bidang kognitif ini merupakan hirarki kesukaran tingkat berpikir dari yang rendah sampai yang tertinggi.

Menurut Suke Silversius (1991: 43-44), menyatakan bahwa pemahaman dapat dijabarkan menjadi tiga, yaitu : (1) menerjemahkan (*translation*), pengertian menerjemahkan disini bukan saja pengalihan (*translation*), arti dari bahasa yang satu kedalam bahasa yang lain, dapat juga dari konsepsi abstrak menjadi suatu model, yaitu model simbolik untuk mempermudah orang mempelajarinya. Pengalihan konsep yang dirumuskan dengan kata-kata kedalam gambar grafik dapat dimasukkan dalam kategori menerjemahkan, (2) menginterpretasi (*interpretation*), kemampuan ini lebih luas daripada menerjemahkan yaitu kemampuan untuk mengenal dan memahami ide utama suatu komunikasi, (3) mengekstrapolasi (*Extrapolation*), agak lain dari menerjemahkan dan menafsirkan, tetapi lebih tinggi sifatnya. Ia menuntut kemampuan intelektual yang lebih tinggi.

Menurut Kuswana (2012: 44-49), terdapat tiga jenis perilaku pemahaman mencakup:

1). Pemahaman Tentang Terjemahan

Terjemahan suatu pengertian yang berarti bahwa seseorang dapat mengomunikasikan ke dalam bahasa lain, istilah lain atau menjadi bentuk lain. Biasanya akan melibatkan pemberian makna terhadap komunikasi dari suatu isolasi, meskipun makna tersebut dapat sebagian ditentukan oleh ide- ide yang muncul sesuai konteksnya.

Tingkah laku menerjemahkan, menduduki suatu posisi transisi antara tingkah laku menggolongkan di bawah kategori pengetahuan dan jenis-jenis dari gambaran tingkah laku di bawah penafsiran, perhitungan, penerapan, analisis, sintesis, dan evaluasi. Biasanya, hal ini bergantung pada kemampuan menerjemah dan pada ketersediaan materi pengetahuan yang relevan. Jika seseorang dapat memaknai bagian dari suatu komunikasi dalam istilah atau konteks yang berbeda, ia akan mampu untuk terlibat dalam cara berpikir lebih kompleks.

Kadang-kadang satu bagian dari suatu komunikasi harus diperluas, mungkin diperlukan adanya penerjemahan yang lebih ringkas, mungkin diperlukan adanya penerjemahan yang lebih ringkas, atau bahkan lebih ringkas, atau bahkan lebih abstrak, ringkasan istilah atau lambang untuk memudahkan pemikiran. Terjemahan jenis ini, dipindahkan ke dalam tingkah laku yang lebih rumit, seperti aplikasi, analisis, dan sintesis, ketika pembelajaran yang sebelumnya tidak dibuat secara eksplisit, maka dalam komunikasi tidak memberikan manfaat. Sebaliknya, ketika pembelajaran telah menekankan pada peristilahan penting walaupun sederhana agar bisa mendorong daya ingatan yang serupa sebagai pengetahuan.

Ilustrasi sasaran pembelajaran adalah sebagai berikut:

- 1) Menerjemahkan dari satu tingkat ke tingkat abstrak:
 - (a) Kemampuan menerjemahkan suatu keputusan masalah atau penyusunan kata-kata abstrak dari bahasa konkret secara teknis, dan merupakan “pernyataan masalah dalam kata-kata yang telah dimiliki”.
 - (b) Kemampuan untuk menerjemahkan sesuatu bagian dari komunikasi yang panjang menjadi lebih ringkas atau melalui istilah yang abstrak.
 - (c) Kemampuan untuk menerjemahkan atau meringkas suatu proses berpikir, seperti prinsip umum dengan memberikan suatu ilustrasi atau contoh.
- 2) Terjemahan dari bentuk simbolis ke bentuk yang lain:
 - (a) Kemampuan untuk menerjemahkan hubungan-hubungan yang dinyatakan di dalam bentuk simbolik, termasuk ilustrasi, peta, tabel, diagram, grafik, matematika dan rumus-rumus, ke bentuk lisan atau sebaliknya.
 - (b) Kemampuan menerjemahkan konsep-konsep geometri yang diungkapkan dengan istilah lisan, ke dalam istilah-istilah ruang atau bentuk yang dapat dilihat.
 - (c) Kemampuan itu untuk mempersiapkan presentasi grafis dari suatu fenomena fisik atau dari hal dapat yang diamati atau dicatat datanya dari suatu peristiwa.
 - (d) Kemampuan itu untuk membaca satu perencanaan gedung berdasarkan ilmu arsitektur.
- 3) Menerjemahkan dari wujud bahasa lisan ke wujud yang lain:
 - (a) Kemampuan untuk menerjemahkan pernyataan dalam bentuk yang tidak lazim (kiasan, simbolisme, ironi) dalam pernyataan yang berlebihan ke dalam bahasa Inggris yang standar

(b)Kemampuan untuk memahami makna, dari kata-kata tertentu seperti syair atau puisi ditinjau dari sudut konteks bahasa.

(c)Kemampuan untuk menerjemahkan (dengan atau tanpa kamus) dari suatu prosa atau puisi dalam bahasa asing ke dalam bahasa Inggris yang standar.

(Bloom, 1956:90-93).

2). Pemahaman tentang interpretasi

Perilaku interpretasi yang melibatkan komunikasi, sebagai konfigurasi pemahaman ide yang memungkinkan memerlukan penataan kembali ide-ide ke dalam konfigurasi baru dalam pikiran individu. Hal ini, termasuk berpikir tentang kepentingan relatif dari ide-ide hubungan timbal balik dan relevansi untuk menggeneralisasi atau menjelaskan dalam komunikasi sesungguhnya.

Dasar untuk menginterpretasikan adalah harus mampu menerjemahkan dari bagian isi komunikasi yang tidak hanya kata-kata atau frasa-frasa akan tetapi termasuk berbagai perangkat yang dapat di jelaskannya. Kemampuan tersebut, melampaui bagian ke bagian isimateri pada saat komunikasi, untuk memahami hubungan antara berbagai bagian dari suatu pesan dan disusun kembali dalam pikiran.

Hal tersebut, artinya seseorang dalam menyimak komunikasi terdapat beberapa pandangan yang bermakna, secara total yang disimpan dan di hubung - hubungkan dengan pengetahuan yang telah dimiliki sebagai pengalaman dan dapat di jadikan sebagai ide-ide. Penafsiran merupakan kemampuan, di dalam mengenali hal-hal penting dan membedakan aspek-aspek yang relatif tidak relevan dalam komunikasi.

Kemampuan ini merupakan fasilitas dalam meringkas generalisasi dari suatu himpunan permasalahan, melalui pertimbangan taksiran dari unsur-unsur yang

berbeda di dalam komunikasi secara semestinya. Di dalam suatu penafsiran merupakan sinonim dengan analisis dan mempunyai karakteristik secara umum dengan evaluasi. Tingkah laku yang penting didalam penafsiran, dapat terjadi saat peserta didik melakukan pengidentifikasian ide-ide utama yang tercakup dalam pemahaman hubungan timbal-balik dalam komunikasi. Hal ini, memerlukan suatu kesadaran dan perhatian dari keputusan untuk menghindari penafsiran dari berdasarkan dokumen ide-ide yang dimiliki sendiri. Oleh karena itu, kemampuan untuk melakukan pengidentifikasian pernyataan dari dokumen yang berasal dari luar.

Ilustrasi sasaran pembelajaran adalah sebagai berikut:

- 1) Kemampuan memahami dan mengerti sesuatu secara keseluruhan pada setiap pekerjaan atau sesuatu yang diinginkan pada tingkat bersifat umum;
 - 2) Kemampuan memahami dan menginterpretasikan dengan meningkatkan kejernihan dan kedalaman membaca berbagai jenis bahan;
 - 3) Kemampuan memberikan ciri diantara kebenaran yang dijamin dengan alasan tak terbantahkan, berupa kesimpulan yang ditarik dari data-data;
 - 4) Kemampuan menginterpretasikan berbagai jenis data sosial;
 - 5) Kemampuan dan cakap dalam membuat atau menginterpretasikan data
- (Bloom, 1956:93 – 94).

3). *Extrapolation* / ekstrapolasi

Perilaku ekstrapolasi mencakup pemikiran atau prediksi yang dilandasi oleh pemahaman kecenderungan atau kondisi yang dijelaskan dalam komunikasi. Situasi ini memungkinkan melibatkan pembuatan kesimpulan sehubungan dengan implikasi, konsekuensi, akibat dan efek sesuai dengan kondisi yang dijelaskan dalam komunikasi. Hal itu berbeda dengan aplikasi, akan tetapi dalam pemikiran didasarkan

pada apa yang diberikan bukan pada abstraksi yang dibawa dari pengalaman lain untuk situasi seperti prinsip umum atau prosedur aturan. Ekstrapolasi, termasuk penilaian terhadap ciri dari contoh menggambarkan alam semesta dalam komunikasi. Tujuan klasifikasi, interpolasi dapat dianggap sebagai jenis ekstrapolasi penilaian berkenaan dengan interval atau urutan data yang disajikan dalam komunikasi.

Sebagai persiapan dalam suatu komunikasi, menulis tidak hanya untuk menyatakan apa yang ia percaya sebagai suatu perkara kebenaran semestinya, tetapi juga sebagai akibatnya, sekalipun adakalanya menulis, memerinci semua kesimpulan yang menyeluruh termasuk menandai semua akibat atau dampak – dampak dari ide – ide atau materi.

Oleh karena itu, sebagai pembaca harus menggunakan pengetahuan secara penuh dalam memahami komunikasi, sehingga mampu pembatas batas – batas yang diajukan penulis, untuk menerapkan sebagian dari gagasan pada situasi baru yang tidak tercakup secara jelas untuk memahami jalan pikiran dalam tulisan tersebut, diperlukan kesadaran tinggi, untuk memikirkan dari paparan penulis sebelumnya, dengan menggunakan istilah atau contoh dan sisipan sebagai gambaran serupa untuk mengisi kesenjangannya.

Perhitungan yang tepat bagi pembaca, memerlukan kemampuan untuk menerjemahkan dan menginterpretasikan dokumen sebagai tambahan, dan mampu mengembangkan kecenderungan diluar penemuan atau data dari dokumen yang ada. Hal tersebut untuk menentukan dampak – dampak, akibat – akibat dari kondisi yang digambarkan dalam komunikasi.

Perhitungan yang diperlukan oleh pembaca mengenai batas – batas dalam komunikasi yang diajukan dan di batasi dapat diperluas. Pada kenyataan semua

kasus, pembaca harus mengenali satu kesimpulan yang memiliki berapa derajat tingkat kepastian berkenaan dengan kemungkinan kebenaran. Perhitungan seperti yang dikemukakan dapat dibedakan dari aplikasi aplikasi dalam arti perluasan pemikiran yang digunakan dalam informasi masa lalu, masa depan atau kondisi – kondisi atau situasi – situasi lain. Pemikiran itu adalah lebih dari abstrak atau ringkasan dalam kasus aplikasi sebagai generalisasi prosedur dan semacamnya.

Menurut Suharsimi Arikunto (1995: 115) pemahaman (*comprehension*) siswa diminta untuk membuktikan bahwa ia memahami hubungan yang sederhana diantara fakta-fakta atau konsep. Menurut Nana Sudjana (1992: 24) pemahaman dapat dibedakan dalam tiga kategori antara lain : (1) tingkat terendah adalah pemahaman terjemahan, mulai dari menerjemahkan dalam arti yang sebenarnya, mengartikan prinsip-prinsip, (2) tingkat kedua adalah pemahaman penafsiran, yaitu menghubungkan bagian-bagian terendah dengan yang diketahui berikutnya, atau menghubungkan dengan kejadian, membedakan yang pokok dengan yang bukan pokok, dan (3) tingkat ketiga merupakan tingkat tertinggi yaitu pemahaman ekstrapolasi.

Berdasarkan aktivitas pengkategorisasian ini akan terjadi pembentukan konsep dan perolehan konsep. Dalam pendidikan sains, konsep (pengetahuan dasar) adalah faktor yang mempengaruhi belajar, seperti yang dikatakan oleh Clipton dan Slowaczek sebagaimana dikutip Muhibbin Syah bahwa kemampuan seseorang untuk memahami dan mengingat informasi penting bergantung pada apa yang mereka telah ketahui dan bagaimana pengetahuan tersebut diatur (Muhibbin Syah, 2004 : 23).

Menurut Betty Marisi Tunip di dalam buku Muhibbin Syah dengan judul psikologi pendidikan dengan pendekatan baru tahun 2004 dilihat dari pengertian

tentang konsep, sebenarnya pengajaran IPA, pada tahapan tertentu merupakan pembentukan, penarikan (*generate*) dan pengakumulasian konsep. Kegiatan ini merupakan kegiatan intelek manusia. Kegiatan ini diawali dengan pengamatan terhadap fakta atau apa saja yang dialami dimana hasil pengamatan diproses dengan persepsi (*perception*), penalaran induktif (*inductive reasoning*) dan daya temu (*inventiveness*).

Analisis konsep merupakan suatu prosedur yang dikembangkan untuk menolong guru dalam merencanakan urutan-urutan pengajaran bagi pencapaian konsep. Untuk melakukan analisis konsep guru hendaknya memperhatikan hal-hal tersebut. Hal-hal tersebut jika diperhatikan dapat membuat guru memahami konsep tersebut dengan cara menganalisis dengan seksama.

Untuk sebagian besar konsep-konsep itu, kita dapat mengembangkan suatu hierarki dari konsep-konsep yang berhubungan yang memperhatikan bagaimana suatu konsep terkait pada konsep lain.

Pemahaman menurut Bloom (1979) diartikan sebagai kemampuan untuk menyerap dari arti materi atau bahan yang dipelajari. Pemahaman menurut Bloom ini adalah seberapa besar peserta didik mampu menerima, menyerap dan memahami pelajaran yang diberikan oleh guru kepada peserta didik atau sejauh mana peserta didik dapat memahami serta mengerti apa yang ia baca, yang di lihat, yang dialami, atau yang ia rasakan berupa hasil penelitian atau observasi langsung yang ia lakukan (Susanto, 2013: 6).

Untuk mengukur hasil belajar peserta didik yang berupa pemahaman konsep, guru dapat melakukan evaluasi produk. Sehubungan dengan evaluasi produk ini, W.

S. Winkel (2007: 540) menyatakan bahwa melalui produk diselidiki apakah dan sampai berapa jauh suatu tujuan instruksional telah tercapai, semua tujuan itu merupakan hasil belajar yang seharusnya di peroleh peserta didik. Berdasarkan pandangan Winkel ini, dapat diketahui hasil belajar peserta didik erat hubungannya dengan tujuan *intruksional* (pembelajaran) yang telah dirancang guru sebelum melaksanakan proses mengajar. Evaluasi produk dapat dilaksanakan dengan mengadakan berbagai tes, baik lisan

Menurut Dewiatmini (2010,14) Pemahaman konsep merupakan kompetensi yang ditunjukkan peserta didik dalam memahami konsep dan dalam melakukan prosedur (algoritma) secara luwes, akurat, efisien dan tepat. Pemahaman konsep merupakan salah satu aspek dari ketiga aspek penilaian. Penilaian pada aspek pemahaman konsep ini bertujuan untuk mengetahui sejauh mana peserta didik mampu menerima dan memahami konsep dasar yang telah diterima peserta didik.

Istilah pengetahuan dimaksudkan sebagai terjemahan dari kata *knowledge* dalam taksonomi Bloom. Tipe hasil belajar pengetahuan termasuk kognitif tingkat rendah yang paling rendah. Namun, tipe hasil belajar ini menjadi prasyarat bagi tipe hasil belajar berikutnya. Hafal menjadi prasyarat bagi pemahaman. Hal ini berlaku bagi semua bidang studi.

Jenjang pengetahuan sampai aplikasi disebut sebagai jenjang berpikir tingkat sederhana, sedangkan jenjang analisis sampai evaluasi disebut sebagai jenjang berpikir tingkat tinggi. Dalam kegiatan belajar mengajar di kelas, khususnya untuk mata pelajaran teoritis, aspek kognitif biasanya paling banyak mendapat perhatian (Nurgiyantoro, 2010:15).

Perlu diingat bahwa pemahaman tidaklah hanya sekedar tahu akan tetapi juga menghendaki agar subyek belajar dapat memanfaatkan bahan-bahan yang telah dipelajari dan dipahami, kalau sudah demikian adanya maka belajar itu bersifat mendasar. “Jadi Pemahaman lebih tinggi satu tingkat dari pengetahuan, Pemahaman memerlukan kemampuan menangkap makna atau arti dari suatu konsep” (Tohirin, 2006 : 152).

Jadi pemahaman konsep meliputi keseluruhan suatu materi karena satu dengan yang lainnya saling berhubungan. Oleh sebab itu, penting sekali bagi setiap guru memahami sebaik-baiknya tentang proses belajar peserta didik.

2. Kemampuan mengerjakan soal Analisis

Analisis adalah usaha memilah suatu integritas menjadi unsur- unsur atau bagian- bagian sehingga jelas hierarkinya dan atau susunannya . Analisis merupakan kecakapan yang kompleks. Dengan analisis diharapkan seseorang mempunyai pemahaman yang komprehensif dan dapat memilahkan integritas menjadi bagian- bagian yang tetap terpadu, untuk beberapa hal memahami prosesnya , untuk hal lain memahami cara bekerjanya, untuk hal lain lagi memahami sistematikannya (Sudjana, 2009: 27).

Penggolongan yang tingkatannya lebih tinggi, setelah pemahaman dan penerapan adalah melibatkan berpikir analisis. Penekanan pada pemahaman adalah memahami maksud dari arti dan tujuan materi. Penerapannya memusatkan pada ingatan terhadap materi yang berisikan prinsip-prinsip dan generalisasi yang relevan untuk diterapkan (Kuswana : 2012: 53).

Analisis, menekankan pada uraian materi utama ke dalam pendetaksian hubungan-hubungan setiap bagian yang tersusun secara sistematis. Selain itu, sebagai alat dan teknik yang digunakan, mengarahkan, membangun suatu kesimpulan dari komunikasi. Meskipun analisis dapat dilaksanakan sebagai suatu latihan di dalam mendeteksi dari struktur komunikasi, penting dipertahankan melalui pertimbangan evaluasi materi (Kuswana : 2012: 53).

Keterampilan analisis dapat dikembangkan sebagai salah satu tujuan di setiap bidang pengetahuan yang diajarkan di sekolah. Hal ini sering dinyatakan sebagai hal yang penting untuk mencapai tujuan hasil ilmu pengetahuan, filsafat, dan seni. Sebagai contoh, untuk pengembangan berpikir, siswa dapat mengidentifikasi kesimpulan dan mendukung pernyataan yang relevan dengan materi. Mencatat ide-ide yang berhubungan dengan melihat kenyataan dan asumsi yang dipandang dominan (Kuswana : 2012: 53).

“Analisis” dalam pengertian suatu komunikasi lebih rumit dibandingkan dengan tingkat kemampuan “pemahaman” atau “pengetahuan” dan “penerapan”. Analisis secara berangsur-angsur bergeser menjadi evaluasi ketika berpikir “analisis kritis”, saat menelaah hubungan-hubungan dari unsur setiap argumen dan menjadi keputusan tetap merupakan suatu kesatuan utuh. Menelaah dari suatu bentuk dan teknik-teknik yang digunakan dalam komunikasi, maka seluruh pengetahuan pada tingkatan di bawahnya akan berguna, dan hasilnya yang disebut hasil analisis dapat diringkaskan (Kuswana : 2012: 53-54).

Analisis sebagai suatu tujuan, dapat dibagi menjadi tiga sub kategori, yaitu penurunan dari analisis mencakup; analisis dari bagian-bagian, analisis hubungan, dan analisis pengorganisasian prinsip. Dalam pengukuran diharapkan setiap subkategori dapat terungkap setiap terperinci berdasarkan materi yang dapat diidentifikasi atau digolongkan sebagai unsur komunikasi. Pada setiap tingkatan secara eksplisit tampak adanya hubungan-hubungan dan interaksi-interaksi pengorganisasian prinsip-prinsip menyangkut pengaturan struktur secara menyeluruh dalam komunikasi (Kuswana : 2012: 54).

Syamsuduha dan Ishaq (2010: 30) menyatakan bahwa yang dimaksud kemampuan analisis adalah kemampuan menguraikan suatu integritas atau suatu situasi tertentu. Lebih lanjut, Suherman dan Sukjaya (1990: 49) menyebutkan bahwa kemampuan analisis adalah kemampuan untuk merinci atau menguraikan suatu masalah (soal) menjadi bagian-bagian yang lebih kecil (komponen) serta mampu untuk memahami hubungan di antara bagian-bagian tersebut. Hal ini juga diperkuat oleh Bloom yang menyatakan bahwa kemampuan berpikir analitis menekankan pada pemecahan materi ke dalam bagian-bagian yang lebih khusus atau kecil dan mendeteksi hubungan-hubungan dan bagian-bagian tersebut dan bagian-bagian itu diorganisir.

Kemampuan menganalisis merupakan salah satu kemampuan kognitif tingkat tinggi yang penting untuk dikuasai siswa dalam pembelajaran. Secara rinci Kuswana (2012: 54-57) mengemukakan tiga jenis kemampuan analisis, yaitu:

a. Menganalisis bagian-bagian

Suatu komunikasi (peristiwa belajar) bisa kita bayangkan, pengetahuan sebagai sesuatu yang dibangun terdiri dari sejumlah bagian dan unsur-unsur. Sebagian dari unsur-unsur yang dinyatakan secara tegas, yang terdapat dalam komunikasi dapat dikenal dan digolongkan relatif mudah. Misalnya melalui suatu tulisan, pembaca hanya sedikit menemukan kesukaran di dalam mengenali hipotesis yang diselidiki, dengan demikian dapat dikenali kesimpulan-kesimpulan yang digambarkan karena hal itu sangat jelas dituliskan oleh penulisnya.

Akan tetapi banyak unsur lainnya dalam suatu komunikasi yang tidak jelas judulnya atau penulisnya, apabila kita membaca cuplikan buku yang ditulis yang bukan pengarangnya. Padahal dalam teks tersebut, banyak mengandung arti penting dan memiliki pengetahuan tingkat tinggi, maka pembaca dapat mendeteksi kesukaran secara penuh atau mengevaluasi komunikasi. Dengan demikian, tidak terdapat asumsi-asumsi yang dibuat penulis, hanya berwujud suatu rangkaian pernyataan yang eksplisit dalam dokumen. Teks tersebut, sangat berharga bagi pembaca sebab dapat memberikan kesempatan untuk mendeteksi sifat atau fungsi tertentu, terutama pernyataan yang terdapat dalam komunikasi. Beberapa pernyataan dari fakta atau tujuan, merupakan jalan untuk dikembangkan lebih lanjut melalui berpikir analisis.

Ilustrasi sasaran pembelajaran pada analisis tentang bagian-bagian, yaitu:

- 1) Kemampuan mengenali seluk-beluk dan relevansi dari suatu keputusan yang sah
- 2) Kemampuan mengenali asumsi-asumsi yang tidak dinyatakan secara eksplisit

- 3) Keterampilan membedakan fakta-fakta atau asumsi-asumsi dalam mendukung hipotesis
 - 4) Kemampuan membedakan ciri-ciri, berdasar fakta dari pernyataan normative
 - 5) Kemampuan memeriksa secara konsisten dari pembuktian hipotesis
 - 6) Keterampilan di dalam mengidentifikasi motivasi-motivasi dan membedakan antara mekanisme-mekanisme dari tingkah laku berkenaan dengan individu dan kelompok-kelompok
 - 7) Kemampuan memberikan ciri-ciri sebab akibat atau hubungan-hubungan dari urutan lain
 - 8) Kemampuan memberikan ciri-ciri sebab akibat atau hubungan-hubungan dari urutan lain
 - 9) Kemampuan memberikan ciri-ciri suatu pernyataan kesimpulan
 - 10) Kemampuan meneliti hubungan-hubungan pernyataan-pernyataan dalam suatu argumentasi, dan memberikan ciri-ciri yang relevan dan tidak
- b. Menganalisis hubungan

Setelah mengenali unsur-unsur yang berbeda di dalam suatu komunikasi , selanjutnya mempelajari hubungan di antara unsur-unsur yang merupakan bagian dari komunikasi. Tingkatan yang jelas, terkait dengan penentuan hubungan antara hipotesis dan bukti yang ditemukan dalam kesimpulan.

Analisis hubungan-hubungan merupakan suatu tingkatan yang rumit karena unsur-unsur yang dirancang merupakan hipotesis dan bagian dalam suatu

komunikasi. Analisis hubungan-hubungan ini secara konsistensi dari setiap bagian dan unsur-unsur yang saling terkait.

Ilustrasi sasaran pembelajaran pada analisis hubungan-hubungan, yaitu:

- 1) Keterampilan mengenali hubungan timbal balik di antara ide-ide dalam suatu kutipan teks pendek
- 2) Kemampuan mengenali seluk-beluk penetapan suatu keputusan yang relevan
- 3) Kemampuan mengenali fakta-fakta atau asumsi-asumsi yang bersifat penting dalam menyusun hipotesis
- 4) Kemampuan untuk memeriksa konsistensi asumsi-asumsi dan hipotesis
- 5) Kemampuan memberi ciri-ciri dari sebab akibat atau hubungan-hubungan dan urutan-urutan logis
- 6) Kemampuan meneliti hubungan-hubungan pernyataan relevan dan yang tidak
- 7) Kemampuan mendeteksi logika buah pikiran dalam argument-argumen yang keliru
- 8) Kemampuan mengenali kronologis hubungan sebab-akibat secara terperinci

c. Prinsip-prinsip organisasi

Tingkatan ini lebih kompleks dari tingkatan sebelumnya, mengingat perlu adanya penyelidikan dari struktur pengetahuan yang selanjutnya diorganisasikan dalam komunikasi.

Proses berpikir menekankan pada penyelidikan prinsip-prinsip yang mendukung atau yang digunakan pada struktur pengetahuan. Oleh karena itu diperlukan landasan kemampuan untuk mengidentifikasi bagian-bagian dan

hubungan-hubungan yang mengandung prinsip-prinsip sebelum menganalisis pengorganisasian.

Dengan demikian, tujuannya adalah membedakan pandangan, sikap atau konsepsi dan memilih metode, pola, struktur, bukti-bukti, dan unsur-unsur, serta menyusun argumentasi. Analisis kualitas dari pengorganisasian hampir serupa dengan evaluasi dalam kebutuhan komunikasi.

Ilustrasi sasaran pembelajaran pada analisis prinsip-prinsip pengorganisasian, yaitu:

- 1) Kemampuan meneliti bahan-bahan, alat-alat dan hubungan unsur-unsur keindahan dengan pengorganisasian produksi karya seni
- 2) Kemampuan memahami makna dan mengenali wujud serta pola artistic dalam kesusteraan

Menurut Nana Sudjana (2009: 27) tentang mengetes kecakapan analisis perlu mengenal beberapa kecakapan yang termasuk klasifikasi analisis yakni:

- a. Dapat mengklasifikasikan kata- kata, frase- frase, atau pertanyaan-pertanyaan dengan menggunakan kriteria analitik tertentu..
- b. Dapat meramalkan sifat- sifat khusus tertentu yang tidak disebutkan secara jelas.
- c. Dapat meramalkan kualitas, asumsi atau kondisi yang implisit atau yang perlu ada berdasarkan kriteria dan hubungan materinya.
- d. Dapat mengetengahkan pola, tata, atau pengaturan materi dengan menggunakan kriteria seperti relevansi, sebab- akibat, dan peruntunan.

- e. Dapat mengenal organisasi, prinsip-prinsip organisasi, dan pola-pola materi yang dihadapinya.
- f. Dapat meramalkan sudut pandangan, kerangka acuan, dan tujuan materi yang dihadapinya.

E. Pemahaman Konsep Fisika

Pengertian penguasaan dalam Kamus Besar Bahasa Indonesia dalam Pradina (2010: 9) diartikan sebagai pemahaman atau kesanggupan untuk menggunakan pengetahuan, kepandaian dan sebagainya. Berdasarkan pengertian tersebut dapat dinyatakan bahwa penguasaan adalah pemahaman. Pemahaman bukan saja berarti mengetahui yang sifatnya mengingat (hafalan) saja tetapi mampu mengungkapkan kembali dalam bentuk lain atau dengan kata-kata sendiri sehingga mudah mengerti makna bahan yang dipelajari, tetapi tidak mengubah arti yang ada di dalamnya.

Sedangkan arti konsep adalah serangkaian perangsang dengan sifat-sifat yang sama, konsep yang sederhana dapat didefinisikan sebagai pola unsur bersama di antara anggota kumpulan atau rangkaian (Sudjana, 2010: 14). Fisika terdiri banyak konsep, mulai yang paling dasar sampai yang tingkat tinggi. Penyampaian konsep fisika yang keliru menyebabkan kesulitan mengubah konsep itu ke arah kebenaran di jenjang yang lebih tinggi. Jika siswa telah mengerti hakikat konsep dan kemampuan untuk memproses informasi, kondisi untuk mempelajari konsep yang diperlukan kiranya menjadi jelas. Untuk itu diperlukan penguasaan konsep untuk menghasilkan produk sains yang baik. Penguasaan konsep dalam diri yang sedang belajar merupakan kemampuan dari seseorang untuk mengembangkan fakta yang satu dengan fakta yang lain. Dalam menguasai konsep perlu bagi siswa untuk memperoleh

dan mengombinasikan pengetahuan yang dimiliki. Dengan menguasai suatu konsep, pengembangan pengetahuan yang dimiliki semakin luas.

Penguasaan konsep merupakan bagian dari hasil dalam komponen pembelajaran. Konsep, prinsip, dan struktur pengetahuan dan pemecahan masalah merupakan hasil yang penting pada ranah kognitif. Dengan demikian penguasaan konsep merupakan bagian dari hasil belajar pada ranah kognitif. Belajar kognitif bertujuan memperbaiki pemahaman siswa tentang konsep yang dipelajari.

Pradina (2010: 11) mengungkapkan bahwa penguasaan konsep diperoleh dari proses belajar, sedangkan belajar merupakan proses kognitif yang melibatkan tiga proses yang hampir bersamaan yaitu memperoleh informasi yang baru, transformasi informasi, dan menguji relevansi ketetapan pengetahuan. Seseorang dikatakan menguasai konsep apabila orang tersebut mengerti benar konsep yang dipelajarinya sehingga mampu menjelaskan dengan menggunakan kata-kata sendiri sesuai dengan pengetahuan yang dimilikinya. Penguasaan konsep dapat diartikan sebagai kemampuan seseorang dalam mengungkapkan kembali suatu objek tertentu berdasarkan ciri-ciri yang dimiliki oleh objek tersebut.

Penguasaan konsep merupakan kemampuan siswa dalam memahami konsep-konsep setelah kegiatan pembelajaran. Menurut Bloom, penguasaan konsep adalah kemampuan untuk menangkap pengertian-pengertian seperti mampu mengungkapkan suatu materi yang disajikan ke dalam bentuk yang lebih dipahami, mampu memberikan interpretasi dan mampu mengaplikasikannya (Rustaman, 1979: 21).

Dalam mengukur penguasaan konsep siswa digunakan skor hasil belajar kognitif yakni dengan menggunakan indikator-indikator yang menunjukkan bahwa seorang siswa mempunyai suatu pengetahuan yang akan dinilai. Indikator jenjang

kognitif Bloom (Anderson & Krathwohl, 2010: 100-102) terdiri dari tahap-tahap, mengingat (C1) yakni kemampuan mengambil pengetahuan dari memori jangka panjang, memahami (C2) yakni kemampuan mengkonstruksi makna dari materi pembelajaran, termasuk apa yang diucapkan, ditulis dan digambarkan oleh guru, mengaplikasikan (C3) yakni kemampuan menggunakan suatu prosedur dalam keadaan tertentu, menganalisis (C4) yakni kemampuan memecah-mecah materi jadi bagian-bagian penyusunnya dan dapat menentukan hubungan-hubungan antarbagian itu dan hubungan-hubungan antara bagian-bagian tersebut dan keseluruhan struktur atau tujuan, mengevaluasi (C5) yakni kemampuan mengambil suatu keputusan berdasarkan kriteria dan/atau standar, dan mencipta (C6) yakni kemampuan menggabungkan beberapa unsur menjadi suatu bentuk kesatuan.

Menurut Betty Marisi Tunip di dalam buku Muhibbin Syah dengan judul Psikologi Pendidikan dengan pendekatan baru tahun 2004 dilihat dari pengertian tentang konsep, sebenarnya pengajaran IPA, pada tahapan tertentu merupakan pembentukan, penarikan (*generate*) dan pengakumulasian konsep. Kegiatan ini merupakan kegiatan intelek manusia. Kegiatan ini diawali dengan pengamatan terhadap fakta atau apa saja yang dialami dimana hasil pengamatan diproses dengan persepsi (*perception*), penalaran induktif (*inductive reasoning*) dan daya temu (*inventiveness*).

Dalam pendidikan sains, konsep (pengetahuan dasar) adalah faktor yang mempengaruhi belajar, seperti dikatakan oleh Clijton dan Slowaczek sebagaimana dikutip Muhibin Syah bahwa kemampuan seseorang untuk mengingat dan memahami informasi penting bergantung pada apa yang mereka telah ketahui dan bagaimana pengetahuan tersebut diatur (Muhibin Syah, 2004:23).

Dengan demikian dapat dipahami bahwa Fisika merupakan ilmu yang tidak dapat dianggap mudah dan untuk mempermudah penguasaannya perlu berpijak pada cara bagaimana mempermudah dalam menguasai konsep-konsep yang ada dalam fisika tersebut.

Berdasarkan uraian di atas pemahaman konsep adalah kemampuan menerima dan memahami konsep dasar serta menagkap makna yaitu translasi, interpretasi dan ekstraplorasi dari suatu ide abstrak/prinsip dasar dari suatu objek untuk menyelesaikan suatu masalah.



BAB III

METODOLOGI PENELITIAN

A. Jenis Penelitian

Penelitian ini merupakan penelitian deskriptif dengan menggunakan pedoman kuantitatif. Penelitian yang berusaha mendeskripsikan suatu gejala, peristiwa, kejadian yang terjadi saat sekarang. Penelitian deskriptif memusatkan pada masalah aktual sebagaimana adanya saat penelitian berlangsung. Melalui penelitian deskriptif, peneliti berusaha mendeskripsikan peristiwa dan kejadian yang menjadi pusat perhatian tanpa memberikan perlakuan khusus terhadap peristiwa tersebut.

Desain penelitian deskriptif yang digunakan yakni deskriptif *cross sectional*. Cross sectional adalah studi yang dapat dilakukan dengan data hanya sekali dikumpulkan, mungkin selama periode harian, mingguan, bulanan dalam rangka menjawab pertanyaan penelitian.

Penelitian deskriptif dalam pelaksanaannya memiliki langkah- langkah sebagai berikut: diawali dengan adanya masalah, menentukan jenis informasi yang diperlukan, menentukan prosedur pengumpulan data melalui observasi atau pengamatan, pengolahan informasi atau data, dan menarik kesimpulan penelitian.

Penelitian deskriptif, masalah yang dirumuskan harus patut, ada nilai ilmiah serta tidak terlalu luas. Tujuan penelitian harus dinyatakan dengan tegas dan tidak terlalu umum. data yang digunakan harus fakta- fakta yang terpercaya dan bukan merupakan opini. Standar yang digunakan untuk membuat perbandingan harus mempunyai validitas.

B. Lokasi Penelitian

Penelitian ini dilaksanakan di Jurusan Pendidikan Fisika Fakultas Tarbiyah dan Keguruan Universitas Islam Negeri Alauddin Makassar. Berdasarkan pertimbangan pertimbangan peneliti bahwa yang menjadi subyek penelitian adalah mahasiswa yang akan melakukan PPL yakni pada mahasiswa Jurusan Pendidikan Fisika angkatan 2015 juga mengingat peneliti sebagai mahasiswa dari jurusan pendidikan fisika, maka peneliti memilih penelitian ditempat yang sesuai dengan disiplin ilmu peneliti.

C. Sampel Populasi

Sampel dari penelitian ini adalah semua populasi yang akan diteliti, yaitu Mahasiswa Pendidikan Fisika angkatan 2015 Fakultas Tarbiyah dan Keguruan Universitas Islam Negeri Alauddin Makassar dimana diketahui sebanyak 97 orang. Sajian daftar Mahasiswa Pendidikan Fisika angkatan 2015 dapat dilihat dibawah ini:

Tabel 3.1 : Mahasiswa Pendidikan Fisika angkatan 2015 Fakultas Tarbiyah dan Keguruan Universitas Islam Negeri Alauddin Makassar.

No.	Kelas	Jumlah
1	Fisika A	49
2	Fisika B	48
Total		97

D. Instrumen Pengumpulan Data

Teknik pengumpulan data merupakan langkah yang paling utama dalam melakukan penelitian, karena tujuan utama dari penelitian adalah mendapatkan data.

Tanpa mengetahui teknik pengumpulan data, maka peneliti tidak akan mendapatkan data. Adapun instrumen yang digunakan pada penelitian ini adalah tes.

Tes adalah serentetan pertanyaan atau latihan serta alat- alat lain yang digunakan untuk mengukur keterampilan, pengetahuan intelegensi, kemampuan atau bakat yang dimiliki oleh individu atau kelompok (Arikunto, 2002: 127).

Tes dengan menggunakan soal ujian nasional digunakan untuk mendapatkan data terkait seberapa besar kemampuan mahasiswa dalam mengerjakan soal ujian nasional. Tes dalam bentuk soal ujian nasional ini diambil dari soal ujian Nasional dari Tahun 2011/2012 sampai 2015/2016. Tes ini dilakukan pada mahasiswa untuk mengetahui mahasiswa yang mampu mengerjakan soal dan mahasiswa yang kurang mampu dalam mengerjakan soal Ujian Nasional.

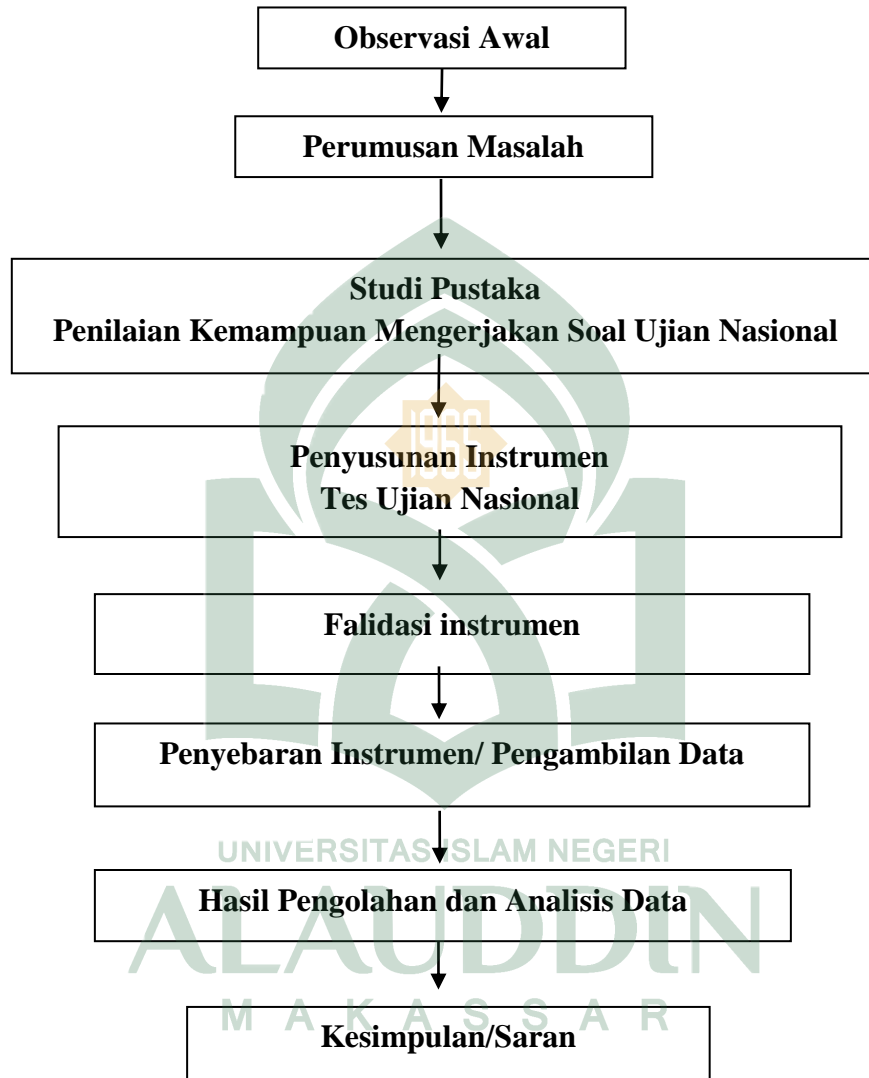
E. Dokumentasi

Dokumentasi adalah sebuah cara yang dilakukan untuk menyediakan dokumen- dokumen dengan menggunakan bukti yang akurat dari pencatatan sumber- sumber informasi khusus dari karangan/ tulisan, wasiat, buku, undangan-undangan dan sebagainya.

Dokumentasi pada penelitian ini memuat dokumen- dokumen arsip dari soal- soal ujian nasional dari tahun 2010 sampai 2017 yang akan digunakan dalam membuat instrumen penelitian pada penelitian ini. Dokumentasi berupa foto saat dilakukan penelitian berupa tes mengerjakan Soal Ujian Nasional buat mahasiswa pendidikan fisika angkatan 2015 UIN Alauddin Makassar.

F. Alur Penelitian

Adapun alur penelitian dapat digambarkan sebagai berikut:



G. Teknik Analisis Data

Data yang diperoleh dalam penelitian ini akan dianalisis dengan teknik statistik Deskriptif:

a. Analisis Deskriptif:

Analisis Deskriptif untuk menggambarkan hasil ujian nasional Mahasiswa Pendidikan Fisika angkatan 2015 dilakukan dengan menggunakan teknik:

- 1). Menentukan nilai hasil Ujian Nasional secara keseluruhan yakni:

$$\text{Nilai HUN} = \frac{\text{Skor}}{\text{Nilai HUN Maksimum}} \times 100$$

HUN= Hasil Ujian Nasional

- 2). Mencari mean skor Kompetensi sosial dengan rata-rata nilai dari masing-masing variabel (X1) dengan rumus:

$$\bar{X} = \frac{\sum fi \cdot xi}{\sum fi}$$

Keterangan:

\bar{X} = nilai rata-rata

fi = frekuensi yang sesuai dengan tanda kelas xi

xi = tanda kelas interval atau nilai tengah dari kelas interval

(Subana, 2000 : 63)

- 3). Memberikan interpretasi kategori ketercapaian pengelolaan yang didistribusikan polinomial. Adapun pengkategorian Tingkat Kemampuan Mengerjakan Soal ujian nasional yang diperoleh dari hasil ujian mahasiswa pendidikan fisika disesuaikan dengan mengadopsi kategori kemendikbud dalam merumuskan kelulusan peserta didik yang disajikan dalam tabel berikut:

Tabel 3.2: Kategori Nilai Hasil Ujian Nasional Mahasiswa Pendidikan Fisika Angkatan 2015 UIN Alauddin Makassar

Rentang Skor Akhir	Klasifikasi Prestasi Ujian Nasional
85 – 100	Sangat Baik
70-84	Baik
55-69	Cukup
<55	Kurang

Sumber : Permendikbud No. 53 tahun 2015

Tabel 3.3: Kategori Lulus dan Tidak Lulus berdasarkan Nilai Hasil Ujian Nasional Mahasiswa Pendidikan Fisika Angkatan 2015 UIN Alauddin Makassar

Rentang Skor Akhir	Klasifikasi Prestasi Ujian Nasional
55 – 100	Lulus
<55	Tidak Lulus

Sumber : Permendikbud No. 53 tahun 2015

4). Menghitung Nilai Standar Deviasi (Simpangan Baku) dan Varians (Kuadrat Sandar Deviasi)

$$Sd = \sqrt{\frac{\sum f_i(x_i - \bar{X})^2}{n-1}}$$

$$S^2 = \frac{\sum f_i(x_i - \bar{X})^2}{n-1}$$

Keterangan :

S^2 = Varinas

Sd = Standar deviasi

f_i = frekuensi yang sesuai dengan kelas X_i

X_i = tanda kelas interval atau nilai tengah dari kelas interval

\bar{X} = Nilai rata-rata

n = Jumlah responden

6). Persentase Kategori Hasil Ujian Nasional berdasarkan tinjauan:


$$P = \frac{F}{n} \times 100\% \quad (\text{Sudjono.2010:31})$$

Keterangan :

P= persentase

F= Frekuensi

N= Banyak Data



BAB IV

HASIL DAN PEMBAHASAN

A. Hasil Penelitian

Pada bab ini membahas tentang hasil penelitian yang menunjukkan tingkat kemampuan mahasiswa Pendidikan fisika angkatan 2015 Universitas Islam Negeri Alauddin Makassar dalam mengerjakan soal ujian nasional. Data hasil penelitian ini diperoleh dari hasil tes ujian nasional untuk melihat kemampuan dari mahasiswa Pendidikan Fisika angkatan 2015.

1. Analisis Deskriptif

Dalam penelitian ini, menggunakan tes sebagai sumber data yang akan menjawab permasalahan penelitian. Tes dilakukan dengan menggunakan soal yang diambil dari tahun 2011 sampai tahun 2015 dengan memodifikasi soal- soal tersebut menjadi soal baru.

Penelitian ini, menggunakan sampel sebanyak 97 orang mahasiswa pendidikan fisika dari angkatan 2015, yang terbagi menjadi 2 kelas, fisika A sebanyak 49 orang dan fisika B sebanyak 48 orang mahasiswa. Namun data akan ditampilkan dalam angkatan sehingga tidak ada pembeda fisika A dan fisika B.

Data pada penelitian ini merupakan nilai/ skor hasil ujian angkatan 2015. Data yang sudah diperoleh disajikan dalam bentuk tabel, diagram, harga rata- rata atau mean, standar deviasi, varians, nilai tertinggi dan nilai terendah. Data tersebut kemudian di analisis oleh peneliti guna menjawab permasalahan penelitian. Berikut adalah hasil analisis data :

a. Hasil Tes Ujian Nasional

Tabel 4.1 : Nilai Hasil Tes Ujian Nasional Mahasiswa Pendidikan Fisika

Angkatan 2015.

NO.	NAMA	NIM	Skor Tes
1	Nur Iftitah	20600115002	35
2	Wahyuni	20600115006	27.5
3	Nurbaeti	20600115015	42.5
4	Nelmi	20600115019	45
5	Nurul Fanny Syarisma	20600115022	52.5
6	Fitri Lisdayanti	20600115024	52.5
7	Fahriana Mutiana	20600115027	50
8	Mutakbir	20600115038	62.5
9	Ika Widiastuti	20600115043	37.5
10	Satriani	20600115045	52.5
11	Sulfiana	20600115050	47.5
12	Adriani	20600115056	52.5
13	Marini Kartika	20600115057	47.5
14	Cici Nur Pratiwi	20600115115	52.5
15	Nur Aini	20600115072	50
16	Sarina Sulvi	20600115078	27.5
17	Al- Arum Adiputra	20600115080	45
18	Muhammad Jufri Arsyad	20600115082	45
19	Lorna Ichnatun	20600115060	52.5
20	Anisa Nurjannah	20600115090	52.5
21	Nahrurisa	20600115092	25
22	Kasdillah	20600115093	25
23	A. Asma Tsur	20600115097	25
24	Syahrul Arisandi	20600115014	27.5
25	Sriyanti	20600115003	50
26	Nurhandayana	20600115007	27.5
27	Firdayanti	20600115008	47.5
28	Mungkar	20600115011	32.5
29	Nurfiati	20600115014	52.5
30	Kartina L	20600115016	40
31	Anita	20600115021	30
32	Sardaina	20600115027	30

33	Ayu Andira	20600115033	35
34	Nurkamilah	20600115035	40
35	Agus Salim Ramau	20600115051	27.5
36	Rahmatia Fitriani	20600115062	32.5
37	Hasmawati	20600115069	55
38	Munira	20600115073	37.5
39	Nurhaisa	20600114076	47.5
40	Susi Wanti	2060011579	27.5
41	Andi Ulfa Khuzaimah	20600115085	37.5
42	Nurfitriah	20600115086	40
43	Mihrab	20600115089	32.5
44	Nurfadillah	20600115091	32.5
45	Tarmizi	20600114096	52.5
46	Fitri Nurnaningsih	20600115100	32.5
47	Anil Makruf	20600115059	32.5
48	Ade Intan Cahyati	20600115103	50
49	Fitriani	20600115063	50
50	Sitti Suriani	20600115001	47.5
51	Tuti Alawiah	20600115005	57.5
52	Siska Peronika L	20600115017	47.5
53	Korniati Almiyah	20600115018	22.5
54	Nur Aeni	20600115020	75
55	Dwi Puji Lestari	20600115023	55
56	Hikma Aulina	20600115028	72.5
57	Harlina	20600115034	75
58	Sri Indriani	20600115039	72.5
59	Safaruddin	20600115046	60
60	Isma	20600115047	55
61	Herlina	20600114053	32.5
62	Nasrawati	20600115058	72.5
63	Samsinar	20600115060	55
64	Rahmi	20600115061	67.5
65	Fitria Febrianti	20600115064	70
66	Irwan	20600115066	50
67	Novia Zhezaria	20600115068	65
68	Reski Wahyuni	20600115074	55
69	Silviani	20600115075	65
70	Rusdi Rustam	20600115084	37.5

71	Irma Uswatun Hasanah	20600115087	57.5
72	Aditya Restu Putra	20600115095	60
73	Reskiani	20600115099	35
74	Sri Wahyuni	20600115009	30
75	Marini Sumarwi	20600115010	65
76	Wahyuni	20600115012	42.5
77	Andi Muh. Iqbal	20600114013	30
78	Yulinar	20600115025	45
79	Sinta Juspita Dewi	20600115029	57.5
80	Fitriana	20600115031	40
81	Sumarwi	20600115032	47.5
82	Kasman	20600115036	47.5
83	Aulia Bella Melinda	20600115041	70
84	Reni Pujiati Nur	20600115042	50
85	Annisa Fitriani	20600115044	57.5
86	Linda Sari	20600115048	60
87	Armawati	20600115049	72.5
88	Atika	20600115052	52.5
89	Ani Nuraeni	20600115054	47.5
90	Irayanti	20600115055	57.5
91	Nurzakiyah	20600115065	57.5
92	Dyah Wahidah	20600115067	40
93	Yudiatmo Moh. Amin	20600115081	75
94	Riski Hs	20600115083	72.5
95	Kastriani	20600115094	27.5
96	Nasma Wati	20600115098	27.5
97	Muh. Afdal Hamid	20600115102	52.5

Pada tabel diatas, dapat dilihat hasil tes Ujian Nasional dari 97 orang mahasiswa Pendidikan Fisika Angkatan 2015, dimana jumlah mahasiswa yang menjawab benar dan salah pada setiap nomor dapat dilihat pada tabel berikut:

Tabel 4.2 : Pemetaan Jumlah Benar dan Salah pada Tes Ujian Nasional

Nomor Soal	Jumlah Benar (Orang)	Jumlah Salah (orang)	Materi	Keterangan soal
1	94	3	Pengukuran	C2
2	27	70	Gerak Lurus	C3
3	58	39	Gerak Melingkar	C3
4	43	54	Moment Gaya	C3
5	67	30	Vektor	C3
6	7	90	Titik Berat	C3
7	50	47	Hk Kekekalan Energi	C3
8	20	77	Hukum Hooke	C3
9	51	46	Hukum Newton	C3
10	13	84	Gaya Gesek	C3
11	49	48	Azas Black	C3
12	60	37	Moment Inersia	C3
13	46	51	Impuls	C3
14	16	81	Hidrostatika	C1
15	30	67	Gas Ideal	C3
16	4	93	Momentum	C3
17	45	52	Fluida	C3
18	57	40	Mesin Carnot	C3
19	27	70	Kalor	C3
20	30	67	Gelombang Bejalan	C2
21	81	16	Gel. Elektromagnetik	C1
22	44	53	Optik	C3
23	67	30	Efek Dopler	C2
24	38	59	Kisi Difraksi	C3
25	10	87	Taraf Intensitas	C3
26	41	56	Rangkaian Loop	C3
27	47	50	Kuat Medan Listrik	C3
28	46	51	Potensial Listrik	C2
29	30	67	Gaya Lorentz	C2
30	11	86	Kapasitor	C3
31	47	50	Induksi pada Kawat	C3
32	34	63	Gaya Coulomb	C3
33	62	35	GGL induksi	C1
34	56	41	Rangkaian RLC	C2
35	60	37	Transformator	C3
36	43	54	Efek Foto Listrik	C1

37	73	24	Teori Atom	C1
38	34	63	Radioisotop	C1
39	55	42	Reaksi Fusi dan Fisi	C3
40	27	70	Relativitas	C3

b. Analisis Hasil Tes

Tabel 4.3 : Distribusi Frekuensi Hasil Tes Ujian Nasional

Angkatan 2015

Xi	Fi
22.5	1
25	3
27.5	8
30	4
32.5	7
35	3
37.5	4
40	5
42.5	2
45	4
47.5	9
50	7
52.5	11
55	5
57.5	6
60	3
62.5	1
65	3
67.5	1
70	2
72.5	5
75	3

Berdasarkan tabel 4.3 ditunjukkan bahwa nilai maksimum pada hasil tes Ujian Nasional Mahasiswa angkatan 2015 adalah sebesar 75 dan nilai minimum dari tes tersebut adalah sebesar 22,5.

Hasil analisis deskriptif dari data hasil Tes Ujian Nasional pada tabel 4.2 dapat ditunjukkan pada tabel berikut :

Tabel 4.4 : Data Hasil Tes Ujian Nasional

Statistik Deskriptif	
Jumlah sampel	97
Skor maksimum	75
Skor minimum	22,5
Rata-rata	47,34
Standar deviasi	14,06
Varians	197,76

Berdasarkan tabel 4.4, dapat dilihat bahwa pada tes Ujian Nasional , diperoleh skor maksimum mahasiswa angkatan 2015 sebesar 75 dan skor minimum sebesar 22,5. Rata-rata yang diperoleh sebesar 47,34 dengan standar deviasi 14,06 dan varians 197,76.

Pengolahan data dengan bantuan program *IBM SPSS* juga menunjukkan hasil yang sama dengan hasil pada tabel 4.4. hal ini dapat ditunjukkan sebagai berikut :

Descriptive Statistics

	N	Minimum	Maximum	Mean	Std. Deviation	Variance
Nilai	97	22.00	75.00	47.0619	14.08591	198.413
Valid N (listwise)	97					

Berdasarkan tabel 4.2, dengan analisis *IBM SPSS* dapat ditunjukkan bahwa skor maksimum pada tes Ujian Nasional angkatan 2015 adalah sebesar 75,00 dan skor minimum sebesar 22,00 dan rata-rata yang skor yang diperoleh sebesar 47,0619 dengan standar deviasi 14,08591 dan virians sebesar 198,413.

Data yang diperoleh pada tabel 4.3 menjadi dasar untuk menentukan kategori Nilai Hasil Ujian Nasional Mahasiswa Pendidikan Fisika Angkatan 2015. Hasil pengkategorian dapat ditunjukkan pada tabel berikut :

Tabel 4.4 : Kategori Nilai Hasil Ujian Nasional Mahasiswa Pendidikan Fisika Angkatan 2015 UIN Alauddin Makassar

TAHAP I			
Rentang Skor	Frekuensi	Persentase (%)	Kategori
85 – 100	0	0	Sangat Baik
70-84	10	10,31	Baik
55-69	29	29,90	Cukup
<55	58	59,79	Kurang
JUMLAH	97	100	

Berdasarkan tabel 4.4 diperoleh sebaran skor hasil ujian nasional angkatan 2015 berdasarkan tabel distribusi frekuensi. Tidak terdapat mahasiswa pada kategori sangat tinggi. Terdapat 10 mahasiswa pada kategori tinggi dengan persentase sebesar 10,31% dari jumlah total mahasiswa dan terdapat 29 mahasiswa pada kategori cukup dengan persentase sebesar 29,90% dari jumlah mahasiswa dan terdapat 58 mahasiswa pada kategori kurang dengan persentase sebesar 59,79%.

Tabel 4.5 : Kategori Lulus dan Tidak Lulus berdasarkan Nilai Hasil Ujian Nasional Mahasiswa Pendidikan Fisika Angkatan 2015 UIN Alauddin Makassar

TES TAHAP 1			
	Frekuensi	Persentase (%)	Kategori
55-100	39	40,21	Lulus
<55	58	59,79	Tidak Lulus
JUMLAH	97	100	

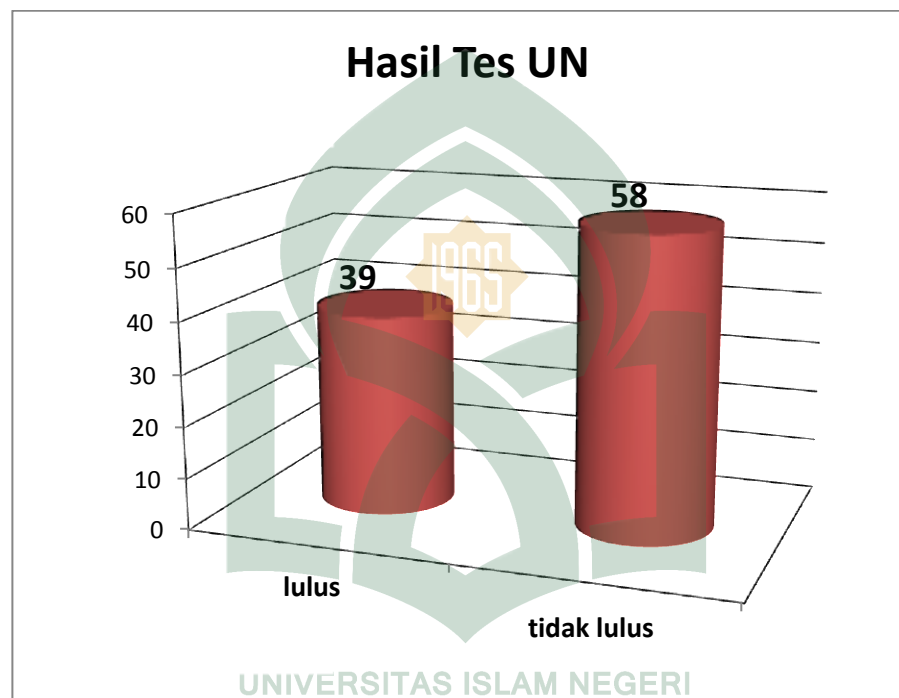
Berdasarkan tabel 4.5 diperoleh sebaran skor hasil ujian nasional angkatan 2015 berdasarkan tabel distribusi frekuensi. Terdapat 39 orang mahasiswa yang dinyatakan lulus dengan persentase 40,21% dari banyaknya mahasiswa dan terdapat 58 orang mahasiswa yang dinyatakan tidak lulus dengan persentase 59,79 % dari jumlah mahasiswa pada angkatan 2015 yaitu sebesar 97 orang.

Data distribusi frekuensi kategori skor Hasil Ujian Nasional dapat digambarkan dalam histogram kategorisasi berikut



Gambar 4.1 : Hasil Ujian Nasional

Berdasarkan gambar 4.1 dapat ditunjukkan bahwa tidak ada Mahasiswa yang mencapai skor nilai sangat baik. Pada kategori Baik terdapat 10 mahasiswa dan pada kategori cukup 29 serta pada kategori kurang 58 Mahasiswa.



Gambar 4.2 : Hasil Tes Ujian Nasional

Berdasarkan gambar 4.2 dapat ditunjukkan bahwa dari jumlah mahasiswa angkatan 2015 pada tes ujian nasional yang dinyatakan lulus sebesar 40,21 % dan yang tidak lulus sebesar 59,79% dari jumlah keseluruhan mahasiswa pendidikan fisika angkatan 2015.

B. Pembahasan

Dalam penelitian ini, peneliti ingin menggambarkan Tingkat Kemampuan Mahasiswa Pendidikan Fisika Angkatan 2015 dalam mengerjakan Soal Ujian Nasional. Dimana dilakukan tes secara serentak pada angkatan 2015.

Setelah melakukan tes dengan jumlah soal sesuai dengan soal UN (40 butir soal) dan mengolah data, maka peneliti melakukan pengujian analisis deskriptif sehingga diperoleh nilai rata-rata 47,34.

Untuk menghitung persentase tingkat kemampuan mahasiswa pendidikan fisika angkatan 2015 mengacu kepada pengkategorian yang diadopsi berdasarkan Permendikbud No.57 Tahun 2015. Terdapat 10 orang mahasiswa dengan nilai baik, persentase sebesar 10,31%. Terdapat 29 orang mahasiswa dengan nilai cukup, persentase 29,90%, dan terdapat 58 orang mahasiswa dengan nilai kurang, persentase sebesar 59,79%. Dan tidak terdapat mahasiswa pada nilai cukup baik.

Berdasarkan kategorisasi maka dari jumlah mahasiswa pendidikan fisika angkatan 2015 sebanyak 97 orang. Terdapat 39 orang mahasiswa yang dinyatakan lulus dengan persentase sebesar 40,21% dan terdapat 58 orang mahasiswa yang dinyatakan tidak lulus dengan persentase 59,79%. Hasil tes ini menunjukkan bahwa frekuensi skor nilai terbanyak berada pada kategori kurang yaitu nilai kurang dari 55. Sehingga pada tahap ini hasil tes dapat disimpulkan bahwa kemampuan mahasiswa pendidikan fisika angkatan 2015 adalah kurang.

Hasil tes angkatan 2015 yang kurang disebabkan karena masih kurangnya penguasaan materi oleh mahasiswa, dilihat dari tabel pemetaan 4.2 dimana, ada beberapa nomor yang 50% lebih dari jumlah mahasiswa belum mampu mengerjakan soal tersebut. Dapat kita lihat salah satunya adalah soal nomor 16 yang mana hanya

ada 4 orang yang benar dalam menjawab dan 93 orang mahasiswa masih salah dalam menjawab soal tersebut dimana materinya terkait menentukan momentum dari tumbukan.

Dari soal ujian nasional yang berjumlah 40 butir, materi yang juga masih belum mampu dikerjakan dengan baik oleh mahasiswa antara lain gerak, moment gaya, gaya gesek, hidrostatika, gas ideal, titik berat, kalor, gelombang berjalan, taraf intensitas bunyi, kapasitor dan relativitas.

Materi- materi tersebut sebaiknya kembali diperdalam guna untuk menambah kemampuan mahasiswa pendidikan fisika angkatan 2015 dalam mengerjakan soal ujian nasional dan juga sebagai bekal dalam ketika melakukan praktik pengalaman lapangan disekolah.

Setelah melihat tes tersebut, maka peneliti memberikan waktu dan kesempatan kepada mahasiswa untuk mengingat dan belajar kembali mengenai fisika SMA yang khususnya mengerjakan soal ujian nasional. Sehingga peneliti melakukan tes kedua kepada mahasiswa guna membandingkan dan melihat hasil tes pertama dan kedua.

Setelah melakukan tes kedua dengan jumlah soal 40 butir dimana soal yang berbeda dari tes pertama dengan tipe soal yang sama, maka penguji memperoleh hasil tes dengan nilai rata-rata 61,88.

Terdapat 29 orang mahasiswa dengan nilai baik, persentase sebesar 29,90%. Terdapat 47 orang mahasiswa dengan nilai cukup, persentase 48,45%, dan terdapat 21 orang mahasiswa dengan nilai kurang, persentase sebesar 21,65%. Dan tidak terdapat mahasiswa pada nilai cukup baik.

Berdasarkan kategorisasi maka dari jumlah mahasiswa pendidikan fisika angkatan 2015 sebanyak 97 orang. Terdapat 76 orang mahasiswa yang dinyatakan

lulus dengan persentase sebesar 78,35% dan terdapat 21 orang mahasiswa yang dinyatakan tidak lulus dengan persentase 21,65%. Hasil tes kedua menunjukkan bahwa frekuensi skor nilai terbanyak berada pada kategori cukup yaitu nilai 55 - 69. Sehingga pada tahap ini dapat disimpulkan bahwa kemampuan mahasiswa pendidikan fisika angkatan 2015 berada pada kategori cukup.

(Hasil Tes kedua dilampirkan)

Berdasarkan hasil analisis deskriptif yang dilakukan peneliti, maka dapat dilihat perbedaan antara kedua tes tersebut. Pada tes pertama nilai rata-rata sebesar 47,34 dengan jumlah mahasiswa yang lulus sebanyak 39 orang dan yang tidak lulus sebanyak 58 orang dan pada tahap 1 berada pada kategori kurang. Sedangkan pada tes kedua nilai rata-rata sebesar 61,88 dengan jumlah mahasiswa yang lulus sebanyak 76 orang dan yang tidak lulus sebanyak 21 orang dan pada tahap 2 berada pada kategori cukup.

Perbedaan tes tersebut menunjukkan bahwa terjadi peningkatan hasil tes pada tes kedua, yang menandakan bahwa kemampuan mahasiswa pendidikan fisika sebenarnya bisa meningkat apabila diberi arahan, dilatih, dibimbing, diberikan kisi-kisi serta senantiasa dimotivasi. Terbukti dari hasil tes kedua yang cukup baik setelah adanya perlakuan tersebut.

Oleh karena berdasarkan data diatas maka diharapkan kepada pihak jurusan agar lebih memperhatikan dan mempertimbangkan dosen yang mengajar pada mata kuliah Fisika Dasar, dipilih dosen yang betul-betul kompeten pada mata kuliah tersebut guna untuk lebih meningkatkan kemampuan dari mahasiswa pendidikan fisika.

BAB V

PENUTUP

A. Kesimpulan

Berdasarkan hasil penelitian dan pembahasan maka dapat ditarik kesimpulan bahwa Tingkat Kemampuan Mahasiswa Pendidikan Fisika UIN Alauddin Makassar Angkatan 2015 dalam Mengerjakan soal Ujian Nasional adalah Kurang, dengan persentase lulus sebesar 40,21% sedang yang tidak lulus sebesar 59,79% dari jumlah total mahasiswa.

B. Implikasi Penelitian

1. Bagi Jurusan Pendidikan Fisika, hasil penelitian ini dapat dijadikan sebagai bahan informasi mengenai tingkat kemampuan mahasiswa angkatan 2015 dan pertimbangan dalam mengeluarkan mahasiswa dalam Praktek Pengalaman Lapangan (PPL).
2. Bagi penelitian selanjutnya, hasil penelitian ini dapat dijadikan sebagai bahan perbandingan dan rujukan, khususnya yang ingin melakukan penelitian yang serupa.

DAFTAR REFERENSI

- Anderson, L.W dan Krathwohl, D. R. 2001. *A Taxonomy for learning, teaching, and Assesing : A Revision of Bloom's Taxonomy of educatioanl objectives*. New york. Addison wesley longman, Inc.
- Arifin, Zainal. 2009. *Evaluasi Pembelajaran*. Bandung :PT Remaja Rosdakarya
- Arikunto, Suharmisi. 2007. *Menejemen Penelitian*. Jakarta : Rineka Cipta.
- Bloom, Benyamin S. 1975. *Taxonomi of Educational Objective*. New York: Longman.
- Departemen Agama RI. 2008. *Al-Qur'an & Terjemahan*. Bandung: Diponegoro.
- Depdikbud. 1994. *Kurikulum Pendidikan Dasar (GBPP)*. Jakarta : Depdikbud.
- Dewiatmini, Paramita. 2010. *Upaya Meningkatkan Pemahaman Konsep Matematika Pada Pokok Bahasan Himpunan Peserta didik Kelas VII A SMP Negeri 14 Yogyakarta Dengan Penerapan Model Pembelajaran Kooperatif Tipe Student Teams Achievement Divisions (STAD)*.
- Eko Putro Widoyoko. 2013. *Evaluasi Program Pembelajaran*. Yogyakarta: Pustaka Pelajar.
- Kuswana, Wowo Sunaryo. 2012. *Taksonomi Kognitif*. Bandung : PT. Remaja Rosdakarya.
- Lehmann, H. 1990. *The Systems Approach to Education. Spesial Presentation Conveyed in The International Seminar on Educational Innovation and Technology*. Manila. Innotech Publications- Vol 20 No. 05.
- Muhibbin, Syah. 2004. *Psikologi Pendidikan dan Pendekatan Baru*. Bandung; PT. Remaja Rosdakarya.
- M. Ngalm Purwanto. 2002. *Prinsip- Prinsip dan Teknik Evaluasi Pembelajaran*. Bandung : PT Remaja Rosdakarya.
- Nurgiyantoro, Burhan. 2010. *Teori Pengkajian Fiksi*. Yogyakarta: Gajah Mada
- Permendikbud. 2015. Peraturan Menteri Pendidikan dan Kebudayaan Republik Indonesia Nomor 53 Tahun 2015 tentang Penilaian Hasil Belajar Oleh

Pendidik dan Satuan Pendidikan Pada Pendidikan Dasar dan Pendidikan Menengah.

Permendiknas. 2003. Peraturan Menteri Pendidikan Nasional Nomor 153/U/2003 tentang Tujuan Ujian Akhir Nasional.

Poesprodjo, 1987. *Beberapa Catatan Pendekatan Filsafatnya*. Bandung: Remaja karya

Pradina, R.A. 2010. *Penguasaan Konsep Sistem Reproduksi dengan Pembelajaran Aktif Menggunakan Kartu Sortir*. Bandung : Skripsi UPI: Tidak diterbitkan

Rusman. 2009. *Manajemen Kurikulum*. Edisi 2. Jakarta : Rajawali Press.

Rustaman. 1997. *Pokok-pokok Pengajaran Biologi dan Kurikulum 1994*. Jakarta : Depdikbud.

Silverius, Suke. 1991. *Evaluasi Belajar dan Umpan Balik*. Jakarta: Grasindo,.

Sudjana, Nana. 2009. *Penilaian Hasil Proses Belajar Mengajar*. Bandung: PT Remaja Rosdakarya.

Sudjana. 2005. *Metoda Statistika*. Bandung: PT Tarsito.

Sugiyono. 2002. *Metode Penelitian Administrasi*. Bandung: CV Alfabeta.

Sugiyono. 2014. *Metode Penelitian Pendidikan (Pendekatan Kuantitatif, Kualitatif dan R&D)*. Bandung: Alfabeta..

Sukmadinata, Nana Syaodih. 2005. *Landasan Psikologi Proses Pendidikan*. Bandung: PT Remaja Rosdakarya.

Susanto, Ahmad. 2013. *Teori Belajar dan Pembelajaran di sekolah dasar*. Jakarta: Kencana Prenada Media Group.

Syamsuduha & Baego Ishaq. 2015. *Evaluasi Pendidikan*. Makassar: Alauddin Press

Thoha, M. Chabib. 1996. *Teknik Evaluasi Pendidikan*. Jakarta: PT Raja Grafindo Persada

Tohirin, 2006. *Psikologi Pembelajaran Pendidikan Agama Islam*. Jakarta : PT. Rajagrafindo Persada.

W.S. Winkel.1996. *Psikologi Pendidikan dan Evaluasi Belajar*. Jakarta: PT.Gramedia, cet ke-4.

W.S. Winkel.2007. *Psikologi Pendidikan*. Yogyakarta: Media Abadi.



LAMPIRAN



UNIVERSITAS ISLAM NEGERI
ALAUDDIN
M A K A S S A R

A.1 DATA HASIL TES UJIAN NASIONAL

A.1.1 DATA HASIL TES TAHAP I

No.	Nama	Nim	Skor
1	Nur Iftitah	20600115002	35
2	Wahyuni	20600115006	27.5
3	Nurbaeti	20600115015	42.5
4	Nelmi	20600115019	45
5	Nurul Fanny Syarisma	20600115022	52.5
6	Fitri Lisdayanti	20600115024	52.5
7	Fahriana Mutiana	20600115027	50
8	Mutakbir	20600115038	62.5
9	Ika Widiastuti	20600115043	37.5
10	Satriani	20600115045	52.5
11	Sulfiana	20600115050	47.5
12	Adriani	20600115056	52.5
13	Marini Kartika	20600115057	47.5
14	Cici Nur Pratiwi	20600115115	52.5
15	Nur Aini	20600115072	50
16	Sarina Sulvi	20600115078	27.5
17	Al- Arum Adiputra	20600115080	45
18	Muhammad Jufri Arsyad	20600115082	45
19	Lorna Ichnatun	20600115	52.5
20	Anisa Nurjannah	20600115090	52.5
21	Nahrurisa	20600115092	25
22	Kasdillah	20600115093	25
23	A. Asma Tsur	20600115097	25
24	Syahrul Arisandi	20600115	27.5

25	Sriyanti	20600115003	50
26	Nurhandayana	20600115007	27.5
27	Firdayanti	20600115008	47.5
28	Mungkar	20600115011	32.5
29	Nurfiati	20600115014	52.5
30	Kartina L	20600115016	40
31	Anita	20600115021	30
32	Sardaina	20600115027	30
33	Ayu Andira	20600115033	35
34	Nurkamilah	20600115035	40
35	Agus Salim Ramau	20600115051	27.5
36	Rahmatia Fitriani	20600115062	32.5
37	Hasmawati	20600115069	55
38	Munira	20600115073	37.5
39	Nurhaisa	20600114076	47.5
40	Susi Wanti	2060011579	27.5
41	Andi Ulfa Khuzaimah	20600115085	37.5
42	Nurfitriah	20600115086	40
43	Mihrab	20600115089	32.5
44	Nurfadillah	20600115091	32.5
45	Tarmizi	20600114096	52.5
46	Fitri Nurnaningsih	20600115100	32.5
47	Anil Makruf	20600115059	32.5
48	Ade Intan Cahyati	20600115103	50
49	Fitriani	20600115063	50
50	Sitti Suriani	20600115001	47.5
51	Tuti Alawiah	20600115005	57.5
52	Siska Peronika L	20600115017	47.5

53	Korniati Almiyah	20600115018	22.5
54	Nur Aeni	20600115020	75
55	Dwi Puji Lestari	20600115023	55
56	Hikma Aulina	20600115028	72.5
57	Harlina	20600115034	75
58	Sri Indriani	20600115039	72.5
59	Safaruddin	20600115046	60
60	Isma	20600115047	55
61	Herlina	20600114053	32.5
62	Nasrawati	20600115058	72.5
63	Samsinar	20600115060	55
64	Rahmi	20600115061	67.5
65	Fitria Febrianti	20600115064	70
66	Irwan	20600115066	50
67	Novia Zhezaria	20600115068	65
68	Reski Wahyuni	20600115074	55
69	Silviani	20600115075	65
70	Rusdi Rustam	20600115084	37.5
71	Irma Uswatun Hasanah	20600115087	57.5
72	Aditya Restu Putra	20600115095	60
73	Reskiani	20600115099	35
74	Sri Wahyuni	20600115009	30
75	Marini Sumarwi	20600115010	65
76	Wahyuni	20600115012	42.5
77	Andi Muh. Iqbal	20600114013	30
78	Yulinar	20600115025	45
79	Sinta Juspita Dewi	20600115029	57.5
80	Fitriana	20600115031	40

81	Sumarwi	20600115032	47.5
82	Kasman	20600115036	47.5
83	Aulia Bella Melinda	20600115041	70
84	Reni Pujiati Nur	20600115042	50
85	Annisa Fitriani	20600115044	57.5
86	Linda Sari	20600115048	60
87	Armawati	20600115049	72.5
88	Atika	20600115052	52.5
89	Ani Nuraeni	20600115054	47.5
90	Irayanti	20600115055	57.5
91	Nurzakiyah	20600115065	57.5
92	Dyah Wahidah	20600115067	40
93	Yudiatmo Moh. Amin	20600115081	75
94	Riski Hs	20600115083	72.5
95	Kastriani	20600115094	27.5
96	Nasma Wati	20600115098	27.5
97	Muh. Afdal Hamid	20600115102	52.5

A.1.2 DATA HASIL TES TAHAP II

No.	Nama	Nim	Skor
1	Nur Iftitah	20600115002	52.5
2	Wahyuni	20600115006	62.5
3	Nurbaeti	20600115015	55
4	Nelmi	20600115019	55
5	Nurul Fanny Syarisma	20600115022	72.5
6	Fitri Lisdayanti	20600115024	57.5
7	Fahriana Mutiana	20600115027	60
8	Mutakbir	20600115038	62.5
9	Ika Widiastuti	20600115043	60
10	Satriani	20600115045	67.5
11	Sulfiana	20600115050	47.5
12	Adriani	20600115056	65
13	Marini Kartika	20600115057	52.5
14	Cici Nur Pratiwi	20600115115	50
15	Nur Aini	20600115072	62.5
16	Sarina Sulvi	20600115078	77.5
17	Al- Arum Adiputra	20600115080	65
18	Muhammad Jufri Arsyad	20600115082	52.5

19	Lorna Ichnatun	20600115020	50
20	Anisa Nurjannah	20600115090	52.5
21	Nahrurisa	20600115092	57.5
22	Kasdillah	20600115093	52.5
23	A. Asma Tsur	20600115097	52.5
24	Syahrul Arisandi	20600115034	50
25	Sriyanti	20600115003	70
26	Nurhandayana	20600115007	55
27	Firdayanti	20600115008	62.5
28	Mungkar	20600115011	62.5
29	Nurfiati	20600115014	62.5
30	Kartina L	20600115016	47.5
31	Anita	20600115021	67.5
32	Sardaina	20600115027	57.5
33	Ayu Andira	20600115033	67.5
34	Nurkamilah	20600115035	55
35	Agus Salim Ramau	20600115051	42.5
36	Rahmatia Fitriani	20600115062	60
37	Hasmawati	20600115069	60
38	Munira	20600115073	62.5
39	Nurhaisa	20600114076	62.5

40	Susi Wanti	20600115079	62.5
41	Andi Ulfa Khuzaimah	20600115085	70
42	Nurfitriah	20600115086	67.5
43	Mihrab	20600115089	60
44	Nurfadillah	20600115091	62.5
45	Tarmizi	20600114096	62.5
46	Fitri Nurnaningsih	20600115100	52.5
47	Anil Makruf	20600115059	60
48	Ade Intan Cahyati	20600115103	60
49	Fitriani	20600115063	70
50	Sitti Suriani	20600115001	62.5
51	Tuti Alawiah	20600115005	75
52	Siska Peronika L	20600115017	57.5
53	Korniati Almiah	20600115018	25
54	Nur Aeni	20600115020	30
55	Dwi Puji Lestari	20600115023	70
56	Hikma Aulina	20600115028	62.5
57	Harlina	20600115034	65
58	Sri Indriani	20600115039	30
59	Safaruddin	20600115046	62.5
60	Isma	20600115047	77.5

61	Herlina	20600114053	32.5
62	Nasrawati	20600115058	80
63	Samsinar	20600115060	50
64	Rahmi	20600115061	65
65	Fitria Febrianti	20600115064	32.5
66	Irwan	20600115066	57.5
67	Novia Zhezaria	20600115068	75
68	Reski Wahyuni	20600115074	70
69	Silviani	20600115075	70
70	Rusdi Rustam	20600115084	72.5
71	Irma Uswatun Hasanah	20600115087	70
72	Aditya Restu Putra	20600115095	75
73	Reskiani	20600115099	77.5
74	Sri Wahyuni	20600115009	45
75	Marini Sumarwi	20600115010	65
76	Wahyuni	20600115012	80
77	Andi Muh. Iqbal	20600114013	55
78	Yulinar	20600115025	80
79	Sinta Juspita Dewi	20600115029	77.5
80	Fitriana	20600115031	80
81	Sumarwi	20600115032	67.5

82	Kasman	20600115036	40
83	Aulia Bella Melinda	20600115041	80
84	Reni Pujiati Nur	20600115042	70
85	Annisa Fitriani	20600115044	67.5
86	Linda Sari	20600115048	70
87	Armawati	20600115049	70
88	Atika	20600115052	62.5
89	Ani Nuraeni	20600115054	77.5
90	Irayanti	20600115055	67.5
91	Nurzakiyah	20600115065	75
92	Dyah Wahidah	20600115067	77.5
93	Yudiatmo Moh. Amin	20600115081	67.5
94	Riski Hs	20600115083	80
95	Kastriani	20600115094	80
96	Nasma Wati	20600115098	60
97	Muh. Afdal Hamid	20600115102	55

A.1.3 : Pemetaan Jumlah Benar dan Salah pada Tes Ujian Nasional

Nomor Soal	Jumlah Benar (Orang)	Jumlah Salah (orang)	Materi	Keterangan soal
1	94	3	Pengukuran	C2
2	27	70	Gerak Lurus	C3
3	58	39	Gerak Melingkar	C3
4	43	54	Moment Gaya	C3
5	67	30	Vektor	C3
6	7	90	Titik Berat	C3
7	50	47	Hk Kekekalan Energi	C3
8	20	77	Hukum Hooke	C3
9	51	46	Hukum Newton	C3
10	13	84	Gaya Gesek	C3
11	49	48	Azas Black	C3
12	60	37	Moment Inersia	C3
13	46	51	Impuls	C3
14	16	81	Hidrostatika	C1
15	30	67	Gas Ideal	C3
16	4	93	Momentum	C3
17	45	52	Fluida	C3
18	57	40	Mesin Carnot	C3
19	27	70	Kalor	C3
20	30	67	Gelombang Bejalan	C2
21	81	16	Gel. Elektromagnetik	C1
22	44	53	Optik	C3
23	67	30	Efek Dopler	C2

24	38	59	Kisi Difraksi	C3
25	10	87	Taraf Intensitas	C3
26	41	56	Rangkaian Loop	C3
27	47	50	Kuat Medan Listrik	C3
28	46	51	Potensial Listrik	C2
29	30	67	Gaya Lorentz	C2
30	11	86	Kapasitor	C3
31	47	50	Induksi pada Kawat	C3
32	34	63	Gaya Coulomb	C3
33	62	35	GGL induksi	C1
34	56	41	Rangkaian RLC	C2
35	60	37	Transformator	C3
36	43	54	Efek Foto Listrik	C1
37	73	24	Teori Atom	C1
38	34	63	Radioisotop	C1
39	55	42	Reaksi Fusi dan Fisi	C3
40	27	70	Relativitas	C3

B.1 ANALISI DESKRIPTIF

B.1.1 ANALISIS TES TAHAP I

Skor Maksimum = 75

Skor Minimum = 22,5

N = 97

NO	Xi	Fi	Xi.Fi	xi-x	(xi-x) ²	F(xi-x) ²
1	22.5	1	22.5	-24.84536	617.292	617.291955
2	25	3	75	-22.34536	499.3152	1497.94545
3	27.5	8	220	-19.84536	393.8383	3150.70677
4	30	4	120	-17.34536	300.8615	1203.44617
5	32.5	7	227.5	-14.84536	220.3847	1542.69317
6	35	3	105	-12.34536	152.4079	457.223802
7	37.5	4	150	-9.845361	96.93113	387.724519
8	40	5	200	-7.345361	53.95433	269.771628
9	42.5	2	85	-4.845361	23.47752	46.955043
10	45	4	180	-2.345361	5.500717	22.0028696
11	47.5	9	427.5	0.1546392	0.023913	0.21521947
12	50	7	350	2.6546392	7.047109	49.3297641
13	52.5	11	577.5	5.1546392	26.57031	292.273355
14	55	5	275	7.6546392	58.5935	292.967505
15	57.5	6	345	10.154639	103.1167	618.700181
16	60	3	180	12.654639	160.1399	480.419678

17	62.5	1	62.5	15.154639	229.6631	229.663089
18	65	3	195	17.654639	311.6863	935.058853
19	67.5	1	67.5	20.154639	406.2095	406.20948
20	70	2	140	22.654639	513.2327	1026.46535
21	72.5	5	362.5	25.154639	632.7559	3163.77936
22	75	3	225	27.654639	764.7791	2294.3372
JUMLAH	1072.5	97	4592.5	30.902062	5577.781	18985.1804

1. Rata-rata

$$\begin{aligned}\bar{X} &= \frac{\sum fiXi}{\sum fi} \\ &= \frac{4592,5}{97} \\ &= 47,34\end{aligned}$$

2. Standar deviasi

$$\begin{aligned}S^2 &= \frac{\sum f(x-x)^2}{n-1} \\ &= \frac{18985,1804}{96} \\ &= 197,76\end{aligned}$$

$$S = \sqrt{197,76}$$

$$= 14,06$$

3. Varians

$$S^2 = (14,06)^2$$

$$= 197,76$$

B.1.2 ANALISIS TES TAHAP 2

Skor Maksimum = 80

Skor Minimum = 25

N = 97

NO.	Xi	Fi	Xi.Fi	Xi-X	(Xi-X) ²	F(Xi-X) ²
1	25	1	25	-36.8814	1360.241	1360.241
2	30	2	60	-31.8814	1016.426	2032.853
3	32.5	2	65	-29.3814	863.2692	1726.538
4	40	2	80	-21.8814	478.7976	957.5951
5	42.5	1	42.5	-19.3814	375.6403	375.6403
6	45	1	45	-16.8814	284.9831	284.9831
7	47.5	1	47.5	-14.3814	206.8259	206.8259
8	50	4	200	-11.8814	141.1687	564.6748
9	52.5	7	367.5	-9.38144	88.01148	616.0803
10	55	6	330	-6.88144	47.35426	284.1256
11	57.5	5	287.5	-4.38144	19.19705	95.98523
12	60	8	480	-1.88144	3.539829	28.31863
13	62.5	15	937.5	0.618557	0.382612	5.739186
14	65	5	325	3.118557	9.725396	48.62698
15	67.5	8	540	5.618557	31.56818	252.5454
16	70	10	700	8.118557	65.91096	659.1096
17	72.5	2	145	10.61856	112.7537	225.5075

18	75	4	300	13.11856	172.0965	688.3861
19	77.5	6	465	15.61856	243.9393	1463.636
20	80	7	560	18.11856	328.2821	2297.975
JUMLAH	1107.5	97	6002.5	-130,129	5850.114	14175.39

2. Rata-rata

$$\begin{aligned}\bar{X} &= \frac{\sum fiXi}{\sum fi} \\ &= \frac{6002,5}{97} \\ &= 61,88\end{aligned}$$


2. Standar deviasi

$$\begin{aligned}Sd^2 &= \frac{\sum f(X-X)^2}{n-1} \\ &= \frac{14175,39}{96} \\ &= 147,66\end{aligned}$$

$$\begin{aligned}S &= \sqrt{147,66} \\ &= 12,15\end{aligned}$$

3. Varians

$$\begin{aligned}S^2 &= (12,15)^2 \\ &= 147,66\end{aligned}$$



UNIVERSITAS ISLAM NEGERI
ALAUDDIN
M A K A S S A R

C.1 ANALISIS DESKRIPTIF MENGGUNAKAN SPSS

C.1.1 ANALISIS DESKRIPTIF MENGGUNAKAN SPSS TES I

Descriptive Statistics

	N	Minimum	Maximum	Mean	Std. Deviation	Variance
Nilai	97	22.00	75.00	47.0619	14.08591	198.413
Valid N (listwise)	97					


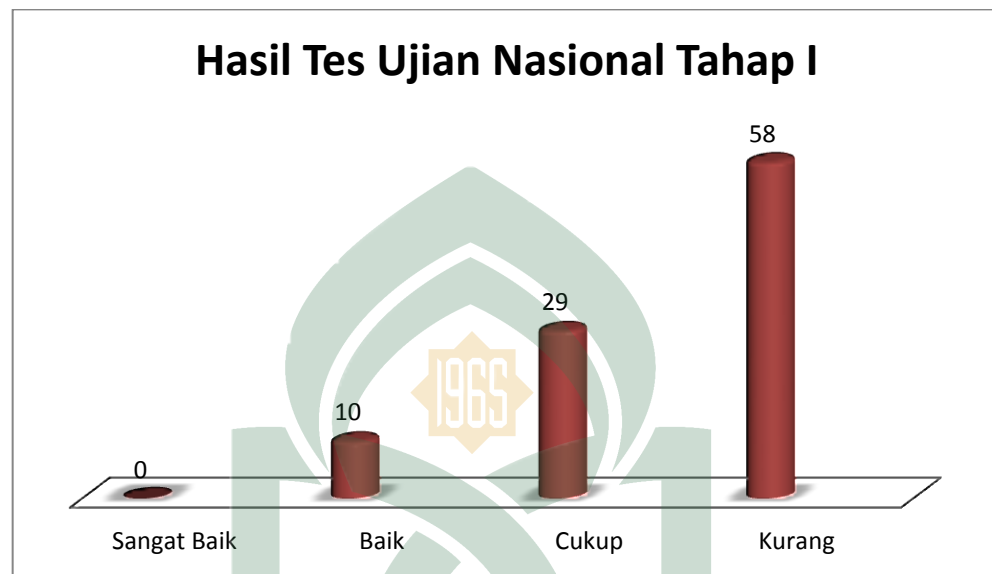
C.1.2 ANALISIS DESKRIPTIF MENGGUNAKAN SPSS TES II

Descriptive Statistics

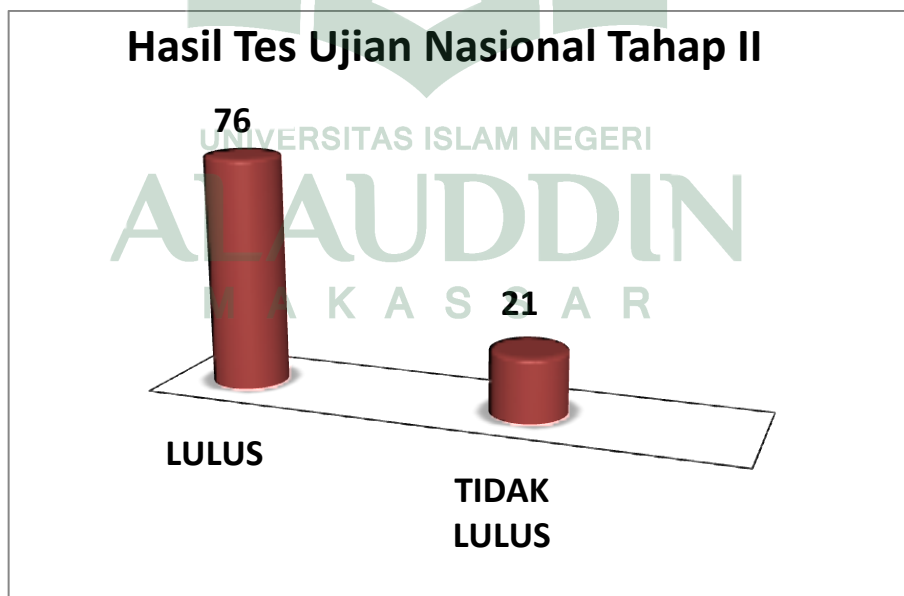
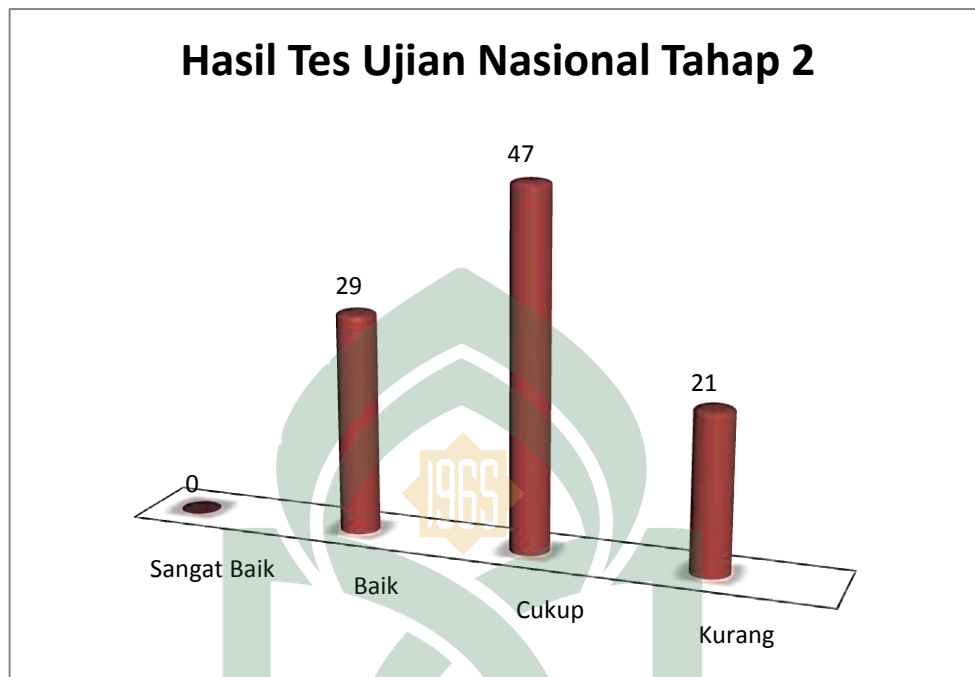
	N	Minimum	Maximum	Mean	Std. Deviation	Variance
Nilai	97	22.00	75.00	47.0619	14.08591	198.413
Valid N (listwise)	97					

D.1 DIAGRAM HASIL TES

D.1.1 DIAGRAM HASIL TES I



D.1.2 DIAGRAM HASIL TES II




E.1 SOAL TES UJIAN NASIONAL

E.1.1 SOAL TES TAHAP 1



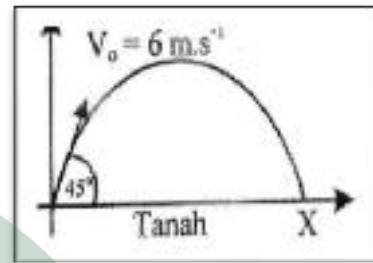
1. Gambar berikut adalah pengukuran massa benda dengan menggunakan neraca ohaus lengan tiga. Hasil pengukuran massa benda yang benar adalah



- a. 350 gram
b. 321.5 gram
c. 240 gram
d. 173 gram
e. 170.3 gram

(2014)

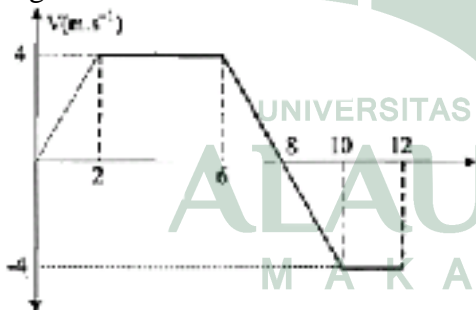
3. Seorang pemain sepak bola menendang bola dengan lintasannya seperti gambar ($g = 10 \text{ m.s}^{-2}$) Jarak jauh yang dicapai bola adalah



- A. 0,10 m
B. 0,45 m
C. 0,90 m
D. 1,80 m
E. 3,60 m

(2015)

2. Perhatikan grafik kecepatan v terhadap t untuk benda yang bergerak lurus berikut!



Jarak yang ditempuh benda selama 12 detik adalah...

- A. 8 m
B. 10 m
C. 12 m
D. 24 m
E. 36 m

(2012)

4. Sebuah batang yang sangat ringan, panjangnya 140 cm. Pada batang bekerja tiga gaya masing-masing $F_1 = 20 \text{ N}$, $F_2 = 10 \text{ N}$, dan $F_3 = 40 \text{ N}$ dengan arah dan posisi seperti pada gambar. Besar momen gaya yang menyebabkan batang berotasi pada pusat massanya adalah...

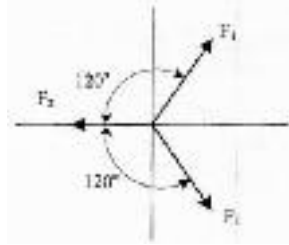


- A. 40 Nm
B. 39 Nm
C. 28 Nm
D. 14 Nm
E. 3 Nm

(2011)

5. Perhatikan gambar berikut!

5. Tiga buah vektor gaya, masing-masing besarnya $F_1 = 12\text{ N}$, $F_2 = 6\text{ N}$, dan $F_3 = 12\text{ N}$ tersusun seperti gambar.

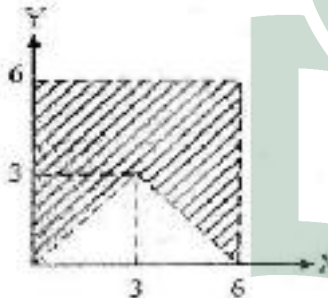


Resultan ketiga vektor tersebut adalah....

- a. 6 N d. 16 N
b. 8 N e. 20 N
c. 12 N

(2013)

6. Perhatikan gambar berikut!




Letak titik berat bidang terhadap sumbu x adalah

- A. $\frac{15}{17}$
B. $\frac{13}{11}$
C. $\frac{19}{11}$
D. $\frac{11}{3}$
E. $\frac{13}{3}$

(2015)

7. Sebuah balok bermassa 2 kg dari keadaan diam meluncur dari puncak bidang miring yang licin seperti tampak pada gambar. Besar energy kinetic bola saat sam;pai dititik B adalah ($g=10$

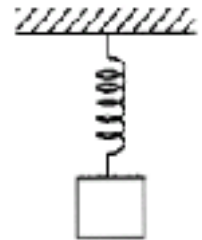
m.s⁻¹



- a. 10 joule
b. 20 joule
c. 30 joule
d. 40 joule
e. 80 joule

(2014)

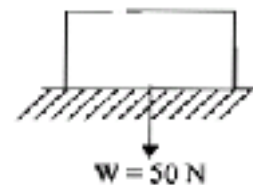
8. Sebuah pegas diberi beban 2 kg seperti gambar berikut. Jika pegas mengalami pertambahan panjang 5 cm, dan gravitasi bumi $g = 10\text{ ms}^{-2}$, maka energi potensial elastis pegas tersebut adalah..



- A. 4,0 J
B. 3,0 J
C. 2,5 J
D. 1,0 J
E. 0,5 J

(2012)

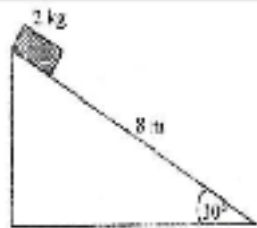
9. Agar gaya normal yang bekerja pada balok sebesar 20 N, maka besar dan arah gaya luar yang bekerja pada balok adalah...



- A. 50 N ke bawah
- B. 30 N ke atas
- C. 30 N ke bawah
- D. 20 N ke atas
- E. 20 N ke bawah

(2012)

10. Perhatikan gambar berikut! Balok meluncur menuruni bidang miring yang kasar. Jika $g = 10 \text{ m.s}^{-2}$ dan kecepatan balok sampai di kaki bidang miring 4 m.s^{-1} , maka besar gaya gesekan yang dialami balok adalah



- A. 2 N
- B. 6 N
- C. 8 N
- D. 10 N
- E. 16 N

(2015)

11. Air bermassa 200 gram dan bersuhu 30°C diampur air mendidih bermassa 100 gram dan bersuhu 90°C . (kalor jenis air = $1 \text{ kal.gram}^{-1}\text{C}^{-1}$) suhu air campuran pada saat keseimbangan termal adalah...

- A. 10°C
- B. 30°C
- C. 50°C
- D. 75°C
- E. 150°C

(2011)

12. Dua bola masing-masing massanya $m_1 = 2 \text{ kg}$ dan $m_2 = 3 \text{ kg}$ dihubungkan dengan batang

ringan tak bermassa seperti pada gambar.



Jika sistem bola diputar pada sumbu dititik a, maka besar momen inersia sistem bola adalah....

- a. $0,24 \text{ kg.m}^2$
- b. $0,27 \text{ kg.m}^2$
- c. $0,30 \text{ kg.m}^2$
- d. $0,31 \text{ kg.m}^2$
- e. $0,35 \text{ kg.m}^2$

(2013)

13. Bola bermassa 20 gram dilempar dengan kecepatan $v_1 = 4 \text{ m.s}^{-1}$ ke kiri. Setelah membentur tembok bola memantul dengan kecepatan $v_2 = 2 \text{ m.s}^{-1}$ ke kanan. Besar impuls yang dihasilkan adalah



- a. $0,24 \text{ N.s}$
- b. $0,12 \text{ N.s}$
- c. $0,08 \text{ N.s}$
- d. $0,06 \text{ N.s}$
- e. $0,04 \text{ N.s}$

(2014)

14. Perhatikan alat-alat berikut!

- (1) Pompa hidrolik
- (2) Karburator
- (3) Venturimeter
- (4) Termometer

Alat-alat yang prinsip kerjanya berdasarkan hukum Bernoulli adalah....

- a. (1) dan (2) d. (2) dan (3)
b. (1) dan (3) e. (2) dan (4)
c. (1) dan (4)

(2013)

15. Sejumlah gas ideal berada didalam ruangan tertutup mula-mula bersuhu 27°C . Supaya tekanannya menjadi 4 kali semula, maka suhu ruangan tersebut adalah...

- A. 108°C
B. 197°C
C. 300°C
D. 927°C
E. 1200°C

(2011)

16. Perhatikan gambar dua bola yang bergerak berikut ini.




Massa A = 4 kg, massa B = 10 kg, jika kemudian kedua bola bertumbukan lenting sempurna dan kecepatan benda B setelah tumbukan 4 m.s^{-1} , maka kecepatan benda A setelah bertumbukan adalah

- A. 12 m.s^{-1}
B. 10 m.s^{-1}
C. 5 m.s^{-1}
D. 4 m.s^{-1}
E. 2 m.s^{-1}

(2015)

17. Sebuah bak penampungan berisi air setinggi 1 meter ($g = 10 \text{ m.s}^{-2}$) dan pada dinding terdapat lubang kebocoran (lihat gambar).




Kelajuan air yang keluar dari lubang tersebut adalah....

- a. 1 m.s^{-1} d. 8 m.s^{-1}
b. 2 m.s^{-1} e. 10 m.s^{-1}
c. 4 m.s^{-1}

(2013)

18. Pada grafik P-V mesin Carnot disamping ini diketahui usaha yang dilakukannya 7.200 J . Besar kalor yang dilepaskan sistem adalah....



- a. 21.600 J d. 3.600
b. 18.400 J e. 1.800
c. 10.800 J

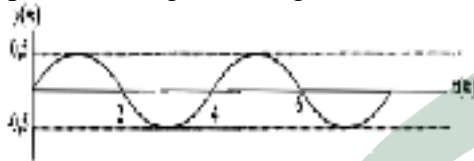
(2013)

19. Panjang sebatang besi yang dipanaskan suhunya mencapai 65°C adalah $50,024 \text{ cm}$. jika suhu besi sebelum dipanaskan 25°C dan koefisien muai panjang besi $1,2 \cdot 10^{-5} \text{ }^{\circ}\text{C}^{-1}$, maka panjang besi sebelum dipanaskan adalah

- a. 40,80 cm
- b. 45,00 cm
- c. 48,80 cm
- d. 50,00 cm
- e. 50,02 cm

(2014)

20. Gambar di bawah ini menyatakan perambatan gelombang tali



Jika periode gelombang 2 s, maka persamaan gelombangnya adalah...

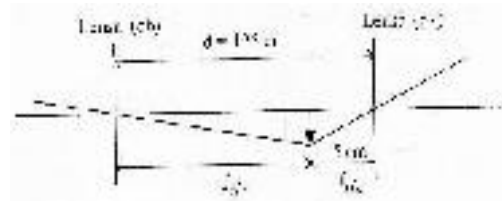
- A. $y = 0,5 \sin 2\pi (t - 0,5x)$
- B. $y = 0,5 \sin \pi (t - 0,5x)$
- C. $y = 0,5 \sin \pi (t - x)$
- D. $y = 0,5 \sin 2\pi \left(t - \frac{x}{4}\right)$
- E. $y = 0,5 \sin 2\pi \left(t - \frac{x}{6}\right)$

(2012)

21. Gelombang RADAR adalah gelombang elektromagnetik yang dapat digunakan untuk
- a. Mengenal unsure unsure suatu bahan
 - b. Mencari jejak sebuah benda
 - c. Memasak makanan dengan cepat
 - d. Membunuh sel kanker
 - e. Mensterilkan peralatan kedokteran

(2014)

22. Berikut ini adalah diagram pembentukan bayangan oleh teropong bintang.



Pembesaran bayangan untuk mata tidak berakomodasi adalah....

- a. 125 kali
- b. 64 kali
- c. 42 kali
- d. 24 kali
- e. 5 kali

(2013)

23. Sebuah mobil ambulans bergerak dengan kecepatan v_s sambil membunyikan sirine yang mengalami frekuensi f_s . Seorang pengendara sepeda motor bergerak dengan kecepatan v_p mengikuti di belakang ambulans. Jika cepat rambat bunyi di udara v , maka frekuensi bunyi yang didengar pengendara sepeda motor dapat dirumuskan....

- A. $f_p = \frac{v+v_p}{v+v_s} \cdot f_s$
- B. $f_p = \frac{v+v_p}{v-v_s} \cdot f_s$
- C. $f_p = \frac{v-v_p}{v+v_s} \cdot f_s$
- D. $f_p = \frac{v-v_p}{v-v_s} \cdot f_s$
- E. $f_p = \frac{v}{v+v_s} \cdot f_s$

(2012)

24. Sebuah kisi difraksi dengan konstanta kisi 500 garis/cm digunakan untuk mendifraksikan cahaya pada layar yang berjarak 1 m dari kisi. Jika jarak antara dua garis terang berurutan pada layar 2,4 cm, maka panjang gelombang cahaya yang digunakan adalah...

- A. 400 nm

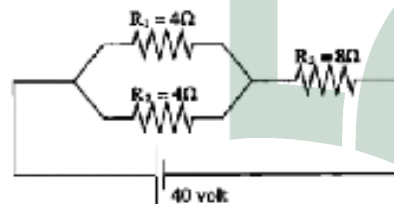
- B. 450 nm
C. 480 nm
D. 560 nm
E. 600 nm

(2011)

25. Seratus bel listrik yang identik dibunyikan serentak menghasilkan taraf intensitas bunyi 60 dB. Jika intensitas ambang bunyi $10^{-12} \text{ W.m}^{-2}$, maka besar intensitas bunyi satu bel listrik adalah
- A. 10^{-4} W.m^{-2}
B. 10^{-5} W.m^{-2}
C. 10^{-6} W.m^{-2}
D. 10^{-7} W.m^{-2}
E. 10^{-8} W.m^{-2}

(2015)

26. Perhatikan gambar susunan hambatan di bawah ini!



Besar kuat arus yang melalui R_1 adalah...

- A. 2,0 A
B. 2,5 A
C. 4,0 A
D. 4,5 A
E. 5,0 A

(2012)

27. Dua partikel masing-masing bermuatan $q_A = 1\mu\text{c}$ dan $q_B = 4\mu\text{c}$ diletakkan terpisah sejauh 4 cm ($k = 9 \times 10^9 \text{ Nm}^2 \text{ c}^{-2}$). Besar kuat medan listrik ditengah-tengah q_A dan q_B adalah...
- A. 675

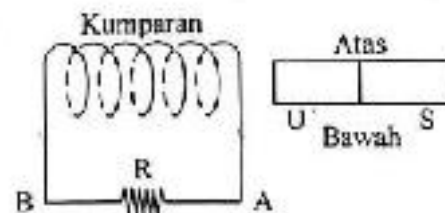
- B. 4,50
C. 4,20
D. 3,60
E. 2,25

(2011)

28. Sebuah bola konduktor berongga berjari R diberi muatan listrik. Pernyataan yang benar berkaitan dengan besar potensial listrik suatu titik yang berjarak $\frac{1}{2}R$ dan R dari pusat bola konduktor adalah
- a. Potensial listrik di titik $\frac{1}{2}R$ lebih besar dari potensial listrik di titik R
b. Potensial listrik di titik $\frac{1}{2}R$ lebih kecil dari potensial listrik di titik R
c. Potensial listrik di titik $\frac{1}{2}R$ sama dengan potensial listrik di titik R
d. Potensial listrik di titik $\frac{1}{2}R$ dua kali potensial listrik di titik R
e. Potensial listrik di titik $\frac{1}{2}R$ dan di titik R sama dengan nol

(2014)

29. Agar arah arus induksi di hambatan R dari A ke B, maka magnet harus digerakkan...

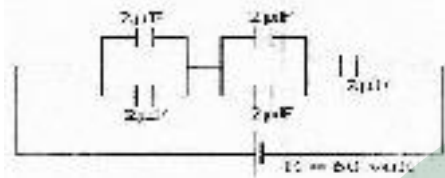


- A. Mendekati kumparan
B. Menjauhi kumparan

- C. Arah ke atas
- D. Arah ke bawah
- E. Diputar perlahan-lahan.

(2011)

30. Perhatikan gambar rangkaian kapasitor berikut ini!

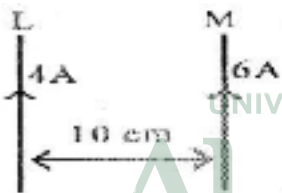


Besar energi listrik pada kapasitor gabungan adalah....($1 \mu\text{F} = 10^{-6} \text{ F}$)

- a. $0,6 \times 10^{-3} \text{ J}$
- b. $1,2 \times 10^{-3} \text{ J}$
- c. $1,8 \times 10^{-3} \text{ J}$
- d. $2,4 \times 10^{-3} \text{ J}$
- e. $3,6 \times 10^{-3} \text{ J}$

(2013)

31. Kawat L dan M sejajar berarus listrik seperti pada gambar!




Besar dan arah medan magnet persatuan panjang yang dialami kawat L dan M sebesar $\mu_0 = 4 \pi \times 10^{-7} \text{ Wb.m}^{-1}.\text{A}^{-1}$ adalah

- A. $48 \times 10^{-7} \text{ Nm}^{-1}$, tolak-menolak
- B. $24 \times 10^{-7} \text{ Nm}^{-1}$, tarik-menarik
- C. $48 \times 10^{-6} \text{ Nm}^{-1}$, tarik-menarik
- D. $36 \times 10^{-6} \text{ Nm}^{-1}$, tolak-menolak
- E. $48 \times 10^{-4} \text{ Nm}^{-1}$, tolak-menolak

(2015)

32. Tiga muatan listrik disusun seperti gambar. Besar dan arah gaya

coulomb pada muatan b adalah...
($k = 9 \cdot 10^9 \text{ N.m}^2.\text{C}^{-2}$, $1 \mu\text{C} = 10^{-6}$)



- A. $2,5 k Q^2 r^{-2}$ ke kiri
- B. $2,5 k Q^2 r^{-2}$ ke kanan
- C. $2 k Q^2 r^{-2}$ ke kiri
- D. $2 k Q^2 r^{-2}$ ke kanan
- E. $1 k Q^2 r^{-2}$ ke kiri

(2012)

33. Perhatikan factor factor berikut

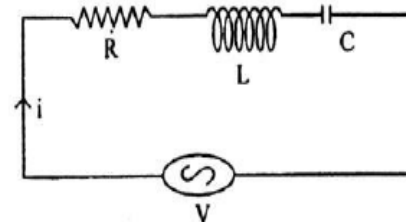
1. Jumlah lilitan kumparan
2. Laju perubahan fluks magnetic
3. Arah medan magnet

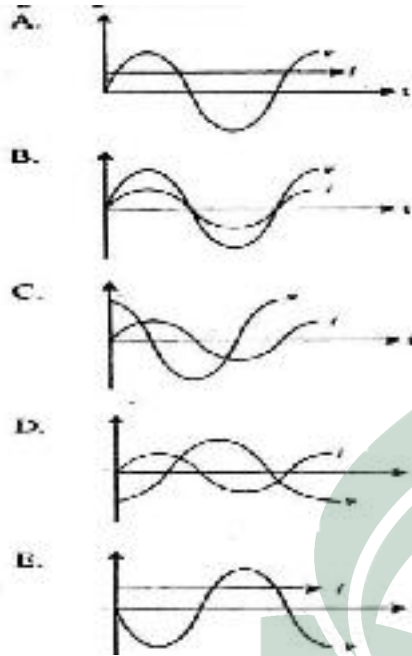
Factor diatas yang mempengaruhi besar GGI induksi pada kumparan adalah pernyataan nomor

- a. 1 saja
- b. 1 dan 2 saja
- c. 2 saja
- d. 2 dan 3 saja
- e. 3 saja

(2014)

34. Rangkaian R-L-C disusun seperti gambar. Grafik gelombang sinus yang dihasilkan jika $X_L > X_C$ adalah..





(2011)

Transformator	N_p lilitan	N_s lilitan	I_p A	I_s A	P W	Q VA
1	100	10	12	0	2	
2	80	P	20	2	125	1

35. Data fisis dua buah transformator disajikan pada tabel berikut!
Bila efisiensi kedua transformator sama sebesar 40%, maka nilai P dan Q adalah

- $P = 8$ lilitan, $Q = 0,5$ A
- $P = 8$ lilitan, $Q = 1$ A
- $P = 16$ lilitan, $Q = 0,5$ A
- $P = 16$ lilitan, $Q = 1$ A
- $P = 16$ lilitan, $Q = 2$ A

(2015)

36. Perhatikan pernyataan berikut:

- peristiwa efek fotolistrik dapat dijelaskan dengan menganggap cahaya terdiri dari paket-paket energi
 - peristiwa efek fotolistrik dapat membuktikan bahwa cahaya dapat berperilaku sebagai gelombang
 - energi elektron yang keluar dari permukaan logam bergantung pada frekuensi
 - peristiwa efek fotolistrik terjadi pada sekitar daerah inframerah
- Pernyataan yang benar tentang efek fotolistrik adalah...

- (1) dan (2)
- (1) dan (3)
- (1) dan (4)
- (2) dan (3)
- (2) dan (4)

(2012)

37. Salah satu pernyataan tentang model atom Thomson adalah...

- Elektron dapat menyerap energi
- Elektron berkumpul membentuk inti atom
- Elektron merupakan bagian yang terkecil
- Atom memiliki muatan (+) dan (-) yang tersebar merata
- Elektron berada disekitar inti atom

(2013)

38. Pernyataan berikut:

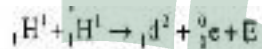
- (1) Menentukan usia fosil
- (2) Mendeteksi keaslian uang
- (3) Memperbaiki kebocoran pipa
- (4) Pengobatan kelenjar getah bening

Pernyataan diatas yang merupakan kegunaan unsur radioaktif adalah

- A. (1) dan (2)
- B. (1) dan (3)
- C. (1) dan (4)
- D. (2) dan (3)
- E. (3) dan (4)

(2015)

39. Inti atom yang terbentuk memenuhi reaksi fusi berikut ini:



Diketahui : Massa ${}_1^1\text{H} = 1,0078 \text{ sma}$

Massa ${}_1^2\text{H} = 2,01410 \text{ sma}$

Massa ${}_0^1\text{e} = 0,00055 \text{ sma}$

$1 \text{ sma} = 931 \text{ MeV}$

Nilai E (energi yang dihasilkan) pada reaksi fusi tersebut adalah...

- A. 0,44 MeV
- B. 0,88 MeV
- C. 0,98 MeV
- D. 1,02 MeV
- E. 1,47 MeV

(2011)

40. Sebuah benda mempunyai panjang diam L_0 . Jika bergerak dengan kecepatan v yang besarnya mendekati kecepatan cahaya, panjangnya menjadi $0,6 L_0$. Besar kecepatan benda tersebut adalah (c = kecepatan cahaya)


- a. $\frac{5}{6} c$
- b. $\frac{4}{5} c$
- c. $\frac{3}{5} c$
- d. $\frac{1}{2} \sqrt{3} c$
- e. $\frac{1}{2} \sqrt{2} c$

(2014)

UNIVERSITAS ISLAM NEGERI
ALAUDDIN
 M A K A S S A R

E.1.2 SOAL TES TAHAP 2

1. Di bawah ini adalah hasil pengukuran massa sebuah benda dengan Neraca Ohaus tiga lengan yang mempunyai ketelitian 0,1 gram.



Hasil pengukuran massa benda tersebut adalah.....

- A. 221 gram
- B. 212 gram
- C. 203 gram
- D. 122 gram
- E. 120,2 gram

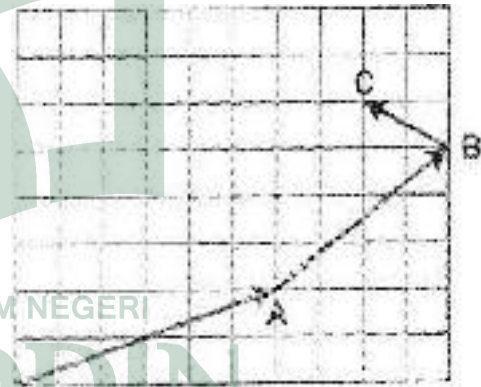
(2014)

2. Pada acara “Festival City Marathon” bulan Oktober 2014 di Jakarta terdapat 4 kategori lari yaitu kategori *full marathon* (42 km), kategori *half marathon* (21 km), kategori 10 kilometer dan kategori 5 kilometer dimana lintasan masing-masing kategori sudah ditentukan. Lomba lari maraton ini *start* dari gedung geora Bung Karno dan *finish* di Monas. Salah seorang peserta lomba bernama Andri mengikuti lomba lari *full marathon* dan ia

hanya mampu menempuh lintasan dari titik A, B, dan C seperti gambar 2



Gambar 1.



Gambar 2.

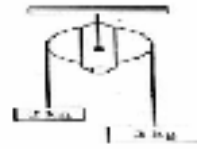
Jika 1 kotak mewakili 1 km, maka perpindahan total yang dilalui Andri tersebut adalah

- A. 26 km
- B. 20 km
- C. 12 km
- D. 10 km
- E. 8 km

(2015)

3. Sebuah benda 2 kg jatuh bebas dari ketinggian 20 m di atas tanah. Berapa lama waktu yang diperlukan oleh benda untuk mencapai tanah? ($g = 10 \text{ ms}^{-2}$)

A. 20 sekon.
B. 18 sekon.
C. 10 sekon.
D. 5 sekon.
E. 2 sekon.



A. 20 N
B. 24 N
C. 27 N
D. 30 N
E. 50 N

(2012)

(2011)

4. Gambar di samping memperlihatkan hubungan roda A, B dan C!



Jari – jari roda A sama dengan jari – jari roda B sebesar R.

Sedangkan jari – jari roda C = $\frac{1}{2}$ R. Bila roda A diputar dengan laju konstan 10 m.s^{-1} , maka kecepatan linier di roda B adalah ...

A. 5 m.s^{-1}
B. 10 m.s^{-1}
C. 15 m.s^{-1}
D. 20 m.s^{-1}
E. 25 m.s^{-1}

(2013)

5. Dua benda bermassa 2 kg dan 3 kg diikat tali kemudian ditautkan pada katrol yang massanya diabaikan seperti gambar. Bila besar percepatan gravitasi = 10 ms^{-2} . Gaya tegangan tali yang dialami sistem adalah...

6. Sebuah batang yang diabaikan massanya dipengaruhi tiga buah gaya $F_A = F_C = 10 \text{ N}$ dan $F_B = 20 \text{ N}$ seperti gambar.

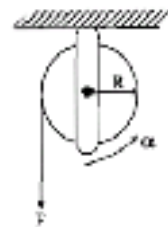


Jika jarak $AB = BC = 20 \text{ cm}$, maka besar momen gaya terhadap titik C adalah ...

A. 0 Nm.
B. 1 Nm.
C. 4 Nm.
D. 6 Nm.
E. 8 Nm.

(2013)

7. Sebuah katrol dari benda pejal dengan tali yang dililitkan pada sisi luarnya ditampilkan seperti gambar. Gesekan katrol diabaikan.



Jika momen inersia katrol $I = \beta$ dan tali ditarik dengan gaya tetap F , maka nilai F setara dengan

- A. $F = \alpha \cdot \beta \cdot R$
- B. $F = \alpha \cdot \beta^2 \cdot R$
- C. $F = \alpha \cdot (\beta \cdot R)^{-1}$
- D. $F = \alpha \cdot \beta \cdot (R)^{-1}$
- E. $F = R \cdot (\alpha \cdot \beta)^{-1}$


(2012)

yang ditarik dengan gaya. Berdasarkan grafik, karet akan berubah bersifat plastis saat pada karet bekerja gaya.....

- A. 0 sampai 2 N
- B. 0 sampai 4 N
- C. 2 N sampai 6 N
- D. 4 N sampai 8 N
- E. 6 N sampai 8 N

(2014)

8. Letak koordinat titik berat benda homogen terhadap titik O pada gambar berikut adalah.....



- A. $(4\frac{3}{5}, 3\frac{3}{5})$
- B. $(4\frac{1}{3}, 3\frac{1}{3})$
- C. $(4\frac{1}{3}, 3)$
- D. $(3\frac{1}{3}, 4\frac{1}{3})$
- E. $(3, 3\frac{2}{3})$

(2014)

10. Perhatikan pernyataan penerapan hukum – hukum fluida di bawah ini !

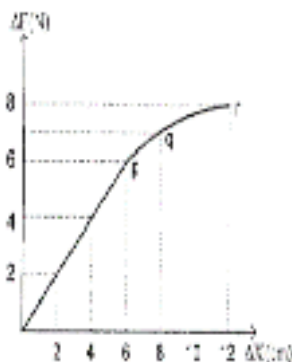
- (1) Venturimeter
- (2) Pompa hidrolik
- (3) Gaya angkat sayap pesawat
- (4) Balon udara dapat mengudara

Pernyataan di atas yang berkaitan dengan penerapan hukum Bernoulli adalah ...

- A. (1) dan (2)
- B. (1) dan (3)
- C. (1), (2) dan (3)
- D. (2), (3) dan (4)
- E. (3) dan (4)

(2013)

9. Grafik berikut merupakan hubungan antara pertambahan panjang ΔX dengan gaya ΔF suatu karet



11. Bejana kaca berisi air 4 liter pada suhu 30°C , kemudian di panaskan volume air menjadi 4,2 liter pada suhu 80°C , dengan mengabaikan pemuaian kaca, maka besar koefisienmuai volume air adalah

- A. $0,001^\circ\text{C}^{-1}$
- B. $0,0015^\circ\text{C}^{-1}$

- C. $0,002 \text{ } ^\circ\text{C}^{-1}$
 D. $0,004 \text{ } ^\circ\text{C}^{-1}$
 E. $0,006 \text{ } ^\circ\text{C}^{-1}$

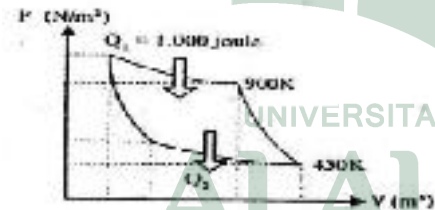
(2015)

12. Air sebanyak 60 gram bersuhu 90°C (kalor jenis air = $1 \text{ kal g}^{-1} \text{ } ^\circ\text{C}^{-1}$) dicampur 40 gram air sejenis bersuhu 25°C . Jika tidak ada faktor lain yang mempengaruhi proses ini, maka suhu akhir campuran adalah...

- A. $15,4^\circ\text{C}$
 B. $23,0^\circ\text{C}$
 C. $46,0^\circ\text{C}$
 D. $64,0^\circ\text{C}$
 E. $77,0^\circ\text{C}$

(2012)

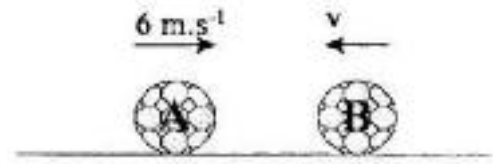
13. Perhatikan gambar! Besar usaha yang dilakukan mesin dalam satu siklus adalah...



- A. 300 J
 B. 400 J
 C. 500 J
 D. 600 J
 E. 700 J

(2011)

14. Benda A dan benda B masing – masing bermassa 4 kg dan 5 kg bergerak berlawanan arah seperti gambar.



Keduanya kemudian bertumbukan dan setelah tumbukan kedua benda berbalik arah dengan kecepatan A = 4 m.s^{-1} dan kecepatan B = 2 m.s^{-1} , maka kecepatan benda B sebelum tumbukan adalah ...

- A. $6,0 \text{ m.s}^{-1}$
 B. $3,0 \text{ m.s}^{-1}$
 C. $1,6 \text{ m.s}^{-1}$
 D. $1,2 \text{ m.s}^{-1}$
 E. $0,4 \text{ m.s}^{-1}$

(2013)

15. Faktor yang mempengaruhi energi kinetik gas didalam ruang tertutup:

- (1). Tekanan
 (2). Volume
 (3). Suhu
 (4). Jenis zat

Pernyataan yang benar adalah...

- A. (1) dan (2)
 B. (1) dan (3)
 C. (1) dan (4)
 D. (2) saja
 E. (3) saja

(2011)

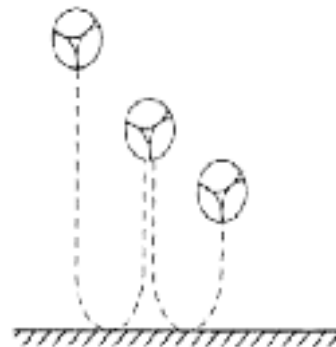
16. Sebuah gelombang berjalan sesuai persamaan $y = -4 \sin \pi (2x - 50t)$ m. Dapat disimpulkan hal-hal sebagai berikut

- (1) Periode gelombang 0,02 sekon
 (2) Panjang gelombang 2 m
 (3) Cepat rambat gelombang 25 m.s^{-1}
 (4) Dua titik berjarak 25 m sefase

Kesimpulan yang benar adalah

- A. (1) dan (2)
 B. (1) dan (3)
 C. (1) dan (4)
 D. (2) dan (3)
 E. (3) dan (4)

(2015)



- A. 1,6 m
 B. 2,0 m
 C. 2,4 m
 D. 2,6 m
 E. 3,0 m

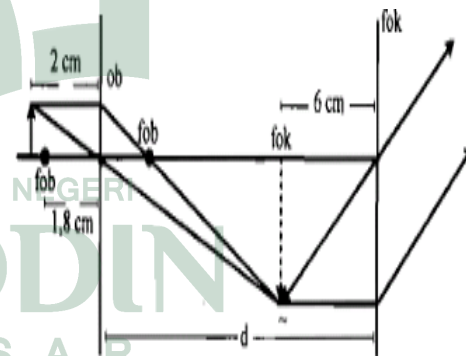
17. Sebuah kisi difraksi dengan konstanta kisi 500 garis/cm digunakan untuk mendifraksikan cahaya pada layar yang berjarak 1 m dari kisi. Jika jarak antara dua garis terang berurutan pada layar 2,4 cm, maka panjang gelombang cahaya yang digunakan adalah...

- F. 400 nm
 G. 450 nm
 H. 480 nm
 I. 560 nm
 J. 600 nm

(2011)

18. Dari gambar berikut, bola bermassa 100 gram dijatuhkan tanpa kecepatan awal dari ketinggian 8 m, dan setelah menyentuh lantai bola memantul sampai ketinggian 4 m. Tinggi pantulan kedua adalah.....

19. Perhatikan gambar jalannya sinar pembentukan bayangan pada mikroskop berikut:



Jarak lensa objektif dan lensa okuler dari mikroskop adalah...

- A. 20 cm
 B. 24 cm
 C. 25 cm
 D. 27 cm
 E. 29 cm

(2012)


20. Sebuah sumber bunyi dengan frekuensi 640 Hz bergerak

mendekati seorang pengamat dengan kecepatan 20 m.s^{-1} . Jika cepat rambat bunyi di udara sebesar 340 m.s^{-1} dan pengamat bergerak menjauhi searah sumber bunyi dengan kecepatan 10 m.s^{-1} , maka frekuensi bunyi yang didengar oleh pengamat adalah ...

- A. 600 Hz
- B. 660 Hz
- C. 900 Hz
- D. 980 Hz
- E. 1.300 Hz

(2013)

21. Perhatikan gambar berikut!




Letak muatan ke tiga agar muatan ketiga tersebut tidak mengalami gaya coulumb adalah ($k = 9 \cdot 10^9 \text{ N.m}^2.\text{C}^{-2}$ dan $\mu\text{C} = 10^{-6}$)

- A. 2,4 dari muatan A
- B. 2,4 dari muatan B
- C. 4,8 dari muatan A
- D. 4,8 dari muatan B
- E. 5,0 dari muatan B

(2015)

22. Perhatikan gambar berikut!



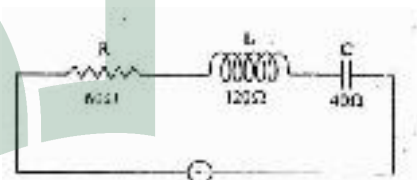
Kecepatan aliran air pada pipa besar adalah 36 km.jam^{-1}

dengan tekanan $9,1 \times 10^5 \text{ Pa}$, sedangkan tekanan di pipa yang kecil $2 \cdot 10^5 \text{ Pa}$, maka kecepatan air pada pipa kecil adalah..... ($\rho_{\text{air}} = 10^3 \text{ kg.m}^{-3}$)

- A. 10 m.s^{-1}
- B. 20 m.s^{-1}
- C. 30 m.s^{-1}
- D. 40 m.s^{-1}
- E. 50 m.s^{-1}

(2014)

23. Perhatikan gambar rangkain listrik berikut! Jika tegangan maksimum sumber arus bolak-balik = 200 V, maka besar kuat arus maksimum yang mengalir pada rangkaian adalah...

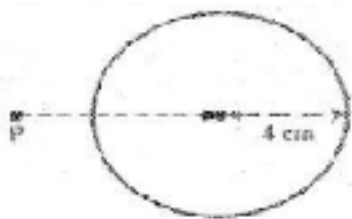


- A. 1,5 A
- B. 2,0 A
- C. 3,5 A
- D. 4,0 A
- E. 5,0 A

(2011)

24. Sebuah bola logam berongga berjari-jari 4 cm diberi muatan listrik sebesar $1,2 \times 10^{-19} \text{ C}$. Potensial listrik titik P yang berjarak 6 cm dari pusat bola adalah ...

($k = 9 \cdot 10^9 \text{ Nm}^2\text{C}^{-2}$)



- A. $1,8 \times 10^{-8}$ volt
 B. $2,1 \times 10^{-8}$ volt
 C. $2,7 \times 10^{-8}$ volt
 D. $3,6 \times 10^{-8}$ volt
 E. $4,0 \times 10^{-8}$ volt

(2015)

25. Salah satu pemanfaatan sinar inframerah dalam kehidupan sehari – hari adalah untuk ...

- A. remote kontrol televisi
 B. alat memeriksa keaslian uang
 C. alat sterilisasi
 D. kamera foto
 E. melihat kondisi janin di rahim

(2013)

26. Perhatikan gambar!

Dua kawat sejajar yang sangat panjang dialiri arus listrik yang sama besar



yaitu 3 A. Jika jarak kedua kawat adalah 40 cm, maka induksi magnet di titik P

($\mu_0 = 4\pi \cdot 10^{-7} \text{Wb} \cdot \text{A}^{-1} \cdot \text{m}^{-1}$) adalah...

- A. $2 \cdot 10^{-6}$ T
 B. $4 \cdot 10^{-6}$ T
 C. $6 \cdot 10^{-6}$ T
 D. $8 \cdot 10^{-6}$ T
 E. $12 \cdot 10^{-6}$ T

(2012)

27. Pemanfaatan radioisotop antara lain sebagai berikut...

- (1) Mengukur kandungan air tanah
 (2) Memeriksa material tanpa merusak
 (3) Mengukur endapan lumpur di pelabuhan
 (4) Mengukur tebal lapisan logam

- A. (1), (2), (3), dan (4)
 B. (1), (2), dan (3)
 C. (2), (3), dan (4)
 D. (1), dan (3)
 E. (2), dan (4)

(2011)

28. Perhatikan pernyataan berikut!

- 1) Elektron dapat keluar dari logam saat permukaan logam disinari gelombang elektromagnetik
- 2) Lepas tidaknya elektron dari logam ditentukan oleh frekuensi cahaya yang datang
- 3) Fungsi kerja untuk setiap logam selalu sama

Pernyataan yang benar berkaitan dengan efek fotolistrik adalah ...

- A. (1), (2) dan (3)
- B. (1) dan (2) saja
- C. (1) dan (3) saja
- D. (1) saja
- E. (3) saja

(2013)

29. Seutas kawat lurus dilengkungkan seperti gambar dan dialiri arus 2A.



Jika jari-jari kelengkungan 2π cm, maka induksi magnetik di p adalah...

($\mu_0 = 4\pi \times 10^{-7} \text{ WbAm}^{-1}$)

- A. $5 \times 10^{-5} \text{ T}$ keluar bidang gambar

B. $4 \times 10^{-5} \text{ T}$ keluar bidang gambar

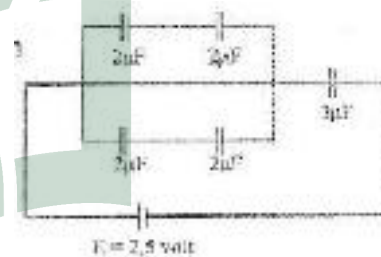
C. $3 \times 10^{-5} \text{ T}$ masuk bidang gambar

D. $2 \times 10^{-5} \text{ T}$ masuk bidang gambar

E. $1 \times 10^{-5} \text{ T}$ masuk bidang gambar

(2011)

30. Perhatikan gambar rangkaian kapasitor berikut !




Jika ($1 \mu\text{F} = 10^{-6} \text{ F}$), maka muatan total pada rangkaian

Kapasitor tersebut adalah

- A. $1,5 \mu\text{C}$
- B. $3,5 \mu\text{C}$
- C. $4,5 \mu\text{C}$
- D. $5,0 \mu\text{C}$
- E. $6,0 \mu\text{C}$

(2015)

31. Perhatikan gambar berikut!



Benda bermassa m mula-mula berada di puncak bidang miring dan memiliki energi potensial E_0 . benda kemudian meluncur dan sampai di titik P. Energi kinetik yang dimiliki benda saat di titik P adalah.....

- A. $4 E_0$
- B. $2 E_0$
- C. $\frac{4}{3} E_0$
- D. $\frac{3}{4} E_0$
- E. $\frac{1}{4} E_0$

(2014)

32. Sebuah benda berbentuk cincin ($I=mR^2$) bergerak menggelinding tanpa tergelincir mendaki bidang miring kasar yang mempunyai sudut kemiringan atau elevasi α dengan $\cos \alpha = 0,8$. Jika percepatan gravitasi $g = 10 \text{ m.s}^{-2}$ dan kecepatan awal benda itu 10 m.s^{-1} maka panjang lintasan bidang miring yang ditempuh benda sebelum berhenti adalah.....

- A. 12,5 m

- B. 13,5 m
- C. 14,5 m
- D. 15,5 m
- E. 16,7 m

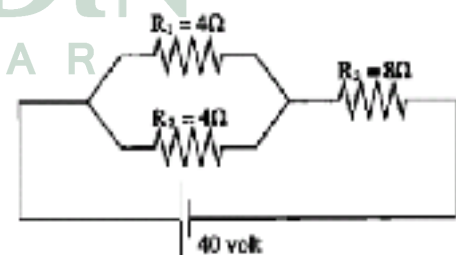
(2014)

33. Sebuah kumparan dengan N lilitan mengalami laju perubahan fluks magnet $d \text{ Wb.s}^{-1}$ sehingga timbul GGL induksi sebesar E volt. Jika kumparan mengalami laju perubahan fluks sebesar $9d \text{ Wb.s}^{-1}$, maka perbandingan GGL induksi sebelum dan sesudah diubah adalah

- A. 1 : 3
- B. 1 : 9
- C. 3 : 1
- D. 9 : 1
- E. 9 : 2

(2015)

34. Perhatikan gambar susunan hambatan di bawah ini!



Besar kuat arus yang melalui R_1 adalah...

- a. 2,0 A
- b. 2,5 A

- c. 4,0 A
- d. 4,5 A
- e. 5,0 A

(2012)

35. Data fisis dua buah transformator

Transformator	N_p (lilitan)	N_s (lilitan)	I_p (A)	I_s (A)	P (W)	Q (V)
1	100	10	10	12	0	2
2	80	8	20	2	120	1

disajikan pada tabel berikut!

Bila efisiensi kedua transformator sama sebesar 40%, maka nilai P dan Q adalah

- F. P = 8 lilitan, Q = 0,5 A
- G. P = 8 lilitan, Q = 1 A
- H. P = 16 lilitan, Q = 0,5 A
- I. P = 16 lilitan, Q = 1 A
- J. P = 16 lilitan, Q = 2 A

36. Perhatikan reaksi inti dibawah ini!



Pada reaksi inti diatas, X adalah

- A. Proton
- B. Elektron
- C. Neutron
- D. Detron
- E. Partikel alfa

(2015)


37. Diketahui taraf intensitas bunyi sebuah mesin x adalah 45 dB

($I_0 = 10^{-12}$ w/m). Perbandingan taraf intensitas bunyi untuk 10 mesin x dengan 100 mesin x adalah...

- A. 10:11
- B. 11:12
- C. 11:13
- D. 12:13
- E. 13:14

(2011)

38. Perhatikan gambar muatan-muatan berikut!



Jika jarak antara q_1 dan q_2 adalah 3 cm, maka titik yang kuat medannya = nol berada pada ...

($k = 9 \cdot 10^9 \text{ N} \cdot \text{m}^2 \cdot \text{C}^{-2}$, $1 \mu\text{C} = 10^{-6} \text{ C}$)

- A. 2 cm di sebelah kiri q_2
- B. 2 cm di sebelah kanan q_1
- C. 6 cm di sebelah kanan q_1
- D. 6 cm di sebelah kiri q_2
- E. 6 cm di sebelah kanan q_2

(2012)

39. Diukur oleh pengamat yang diam, panjang sebuah benda adalah 10

m. Panjang benda itu diukur oleh pengamat yang bergerak relatif dengan kelajuan $0,6c$ ($c =$ kelajuan cahaya) terhadap benda adalah ...

- A. 10,0 m
- B. 9,4 m
- C. 8,0 m
- D. 6,0 m
- E. 4,4 m

(2013)

40. Perbedaan model atom menurut Rutherford dan Bohr adalah.....

Rutherford	Bohr
A. Elektron tersebar dalam bentuk awan elektron dengan energi yang bervariasi	Elektron tersebar dalam bentuk awan elektron
B. Atom berbentuk bola padat dengan muatan listrik positif tersebar merata	Elektron mengelilingi inti atom dalam besaran tertentu dan tidak dapat berpindah lintasan
C. Elektron mengelilingi inti atom dalam besaran tertentu dan tidak dapat berpindah lintasan	Atom berbentuk bola padat dengan muatan listrik positif tersebar merata
D. Sebagian besar massanya terdistribusi pada elektron yang bergerak mengelilingi inti atom	Elektron mengelilingi inti atom dalam besaran tertentu dan tidak dapat berpindah lintasan
E. Atom berbentuk bola padat dengan muatan listrik positif tersebar merata	Elektron mengelilingi inti atom dalam besaran tertentu dan tidak dapat berpindah lintasan

(2014)

F.1 DOKUMENTASI

F.1.1 DOKUMENTASI TES 1



F.1.2 DOKUMENTASI TES 2







KEMENTERIAN AGAMA RI
UNIVERSITAS ISLAM NEGERI ALAUDDIN MAKASSAR
FAKULTAS TARBİYAH DAN KEGURUAN
JURUSAN PENDIDIKAN FISIKA

Jalan: H. M. Yasin Lempu No. 36 Samata-Gowa Telepon/Faks: 0411-882682

Nomor : 170/P.FIS/II/2017

Samata-Gowa, 25 Februari 2017

Hal : *Permohonan Pengesahan Judul Skripsi
dan Penetapan Dosen Pembimbing*

Kepada Yth.
**Dekan Fakultas Tarbiyah dan Keguruan
UIN Alauddin Makassar
Di Samata-Gowa**

Assalamu Alaikum Wr. Wb.

Ketua Jurusan Pendidikan Fisika menerangkan bahwa:

Nama : Rezky Mulia Utami
NTM : 20600114053
Semester : VI (Enam)
Prodi : Pendidikan Fisika
Alamat : Samata

telah mengajukan judul skripsi:

“Tingkat Kemampuan Mahasiswa Pendidikan Fisika Angkatan 2015 Universitas Islam Negeri Alauddin Makassar dalam Mengetahui Soal Ujian Nasional

untuk selanjutnya disahkan dan ditetapkan pembimbing sebagai berikut:

Pembimbing I : St. Hasniah Mastakum, S.Ag., M.Pd

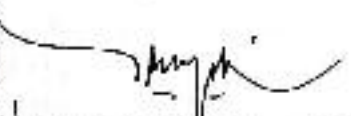
Pembimbing II : Andi Perawati Jaffer, S.Pd., M.Pd

Demiikian permohonan ini dan atas perkenannya diucapkan terima kasih.


WASALAM

Disahkan oleh:

Wakil Dekan Bidang Akademik,


Dr. Muljono Damopolii, M.Ag.
NIP. 19641110 199203 1 005

Ketua Jurusan Pendidikan Fisika,


Dr. H. Muhammad Qaddafi, S.Si., M.Si.
NIP. 19760802 200501 1 004



KEPUTUSAN DEKAN FAKULTAS TARBIIYAH DAN KEGURUAN
UIN ALAUDDIN MAKASSAR
NOMOR: 439 TAHUN 2017

TENTANG

PEMBIMBING PENELITIAN DAN PENYUSUNAN SKRIPSI MAHASISWA

DEKAN FAKULTAS TARBIIYAH DAN KEGURUAN UIN ALAUDDIN MAKASSAR


- Membaca** : Surat dari Jurusan Pendidikan Fisika Fakultas Tarbiyah dan Keguruan UIN Alauddin Makassar Nomor: 120/P.FIS/II/2017 tanggal 25 Februari 2017 tentang Penunjukan Pengesahan Judul Skripsi dan Penetapan Dosen Pembimbing Mahasiswa.
- Nama : Rezky Mulia Utami
Nim : 20600114053 dengan judul
"Tingkat Kemampuan Mahasiswa Pendidikan Fisika Angkatan 2015 Universitas Islam Negeri Alauddin Makassar dalam Mengerjakan Soal Ujian Nasional"
- Memimbang** : a. Bahwa untuk membantu kelancaran penelitian dan penyusunan skripsi mahasiswa tersebut, dipandang perlu untuk menetapkan Pembimbing Penelitian dan Penyusunan Skripsi Mahasiswa.
- b. Bahwa mereka yang ditetapkan dalam keputusan ini dipandang cakap dan memenuhi syarat untuk melaksanakan tugas sebagai Pembimbing/Pembantu Pembimbing Penelitian dan Penyusunan Skripsi Mahasiswa tersebut.
- Mengingat** : 1. Undang-Undang RI Nomor 20 Tahun 2003 tentang Sistem Pendidikan Nasional;
2. Peraturan Pemerintah RI Nomor 17 Tahun 2010 tentang Pengelolaan dan Penyelenggaraan Pendidikan;
3. Keputusan Presiden RI Nomor 57 Tahun 2005 tentang Perubahan IAIN Alauddin Makassar menjadi Universitas Islam Negeri (UIN) Alauddin Makassar;
4. Peraturan Menteri Agama RI Nomor 25 Tahun 2013 jo. Peraturan Menteri Agama RI Nomor 85 Tahun 2013 tentang Organisasi dan Tata Kerja UIN Alauddin Makassar;
5. Peraturan Menteri Agama Nomor 20 Tahun 2014 tentang Statuta UIN Alauddin Makassar;
6. Keputusan Menteri Pendidikan dan Kebudayaan RI Nomor: 01260/1996 tentang Kriteria Akreditasi Program Studi pada Perguruan Tinggi untuk Program Sarjana;
7. Keputusan Rektor UIN Alauddin Makassar Nomor 200 Tahun 2016 tentang Pedoman Pelaksanaan UIN Alauddin Makassar.

8. Keputusan Rektor UIN Alauddin Makassar Nomor 260.A Tahun 2016 tentang Kalender Akademik UIN Alauddin Makassar Tahun Akademik 2016/2017;
9. Daftar Isian Penggunaan Anggaran (DIPA) BLU Fakultas Tarbiyah dan Keguruan UIN Alauddin Makassar Tahun Anggaran 2017 tertanggal 07 Desember 2016.

- Memperhatikan** : Hasil Rapat Pimpinan dan Dosen Fakultas Tarbiyah dan Keguruan UIN Alauddin Makassar tanggal 14 Februari 2011 tentang Pembimbing/Pembantu Pembimbing Penelitian dan Penyusunan Skripsi Mahasiswa
- Menetapkan** : **KEPUTUSAN DEKAN FAKULTAS TARBİYAH DAN KEGURUAN TENTANG DOSEN PEMBIMBING/PEMBANTU PEMBIMBING PENELITIAN DAN PENYUSUNAN SKRIPSI MAHASISWA**
- Pertama** : Mengangkat/menunjuk saudara
- a. St. Hasmiah Mustamin, S.Ag., M.Pd. Pembimbing I
 - b. Andi Ferawati Jaffar, S.Pd., M.Pd. Pembimbing II
- Kedua** : Tugas pembimbing adalah memberikan bimbingan dalam segi bahasa, metodologi, isi, dan teknis penulisan sampai selesai dan mahasiswa tersebut lulus dalam ujian;
- Ketiga** : Segala biaya yang berkaitan dengan penerbitan keputusan ini dibebankan kepada anggaran DIPA BLU UIN Alauddin Makassar Tahun Anggaran 2017, tertanggal 07 Desember 2016.
- Keempat** : Keputusan ini berlaku sejak tanggal ditetapkannya dan apabila terdapat kekeliruan/kesalahan di dalam penetapannya akan diadakan perubahan/perbaikan sebagaimana mestinya.
- Kelima** : Keputusan ini disampaikan kepada masing-masing yang bersangkutan untuk diketahui dan dilaksanakan dengan penuh tanggung jawab

Ditetapkan di : Samata-Gowa
Pada tanggal : 27 Februari 2017

(Dekan,)


(Dr. H. Muhammad Anul, Lc., M.Ag.)
NIP: 19730120 200312 1 001

Tembusan:

1. Rektor UIN Alauddin Makassar;
2. Subbag Akademik, Kemahasiswaan, dan Alumni Fakultas Tarbiyah dan Keguruan;
3. Pertinggal.

PERSETUJUAN SEMINAR HASIL PENELITIAN

Draft Proposal yang berjudul: "Tingkat Kemampuan Mahasiswa Pendidikan Fisika Angkatan 2015 Universitas Islam Negeri Alauddin Makassar, yang disusun oleh saudara Rezki Muia Utami, NIM : 20600114065, Mahasiswa Jurusan Pendidikan Fisika pada Fakultas Tarbiyah dan Keguruan UIN Alauddin Makassar, telah diperiksa dan disetujui oleh kedua pembimbing untuk diseminarkan.


Samata-Gowa, April 2018

Pembimbing I



St. Hasmiah Mustamin, S.Ag., M.Pd
NIP.1973 1019 200212 2 002

Pembimbing II



Andi Ferawati Jafar, S.Si., M.Pd

UNIVERSITAS ISLAM NEGERI

ALAUDDIN
M A K A S S A R

Mengetahui,
Ketua Jurusan Pendidikan Fisika

Dr. Muhammad Qadisi, S. Si., M. Si
NIP. 19760802 200501 1 004

PERSETUJUAN SEMINAR HASIL PENELITIAN

Draft Proposal yang berjudul: "Tingkat Kemampuan Mahasiswa Pendidikan Fisika Angkatan 2015 Universitas Islam Negeri Alauddin Makassar, yang disusun oleh saudara Rezki Muia Utami, NIM : 20600114065, Mahasiswa Jurusan Pendidikan Fisika pada Fakultas Tarbiyah dan Keguruan UIN Alauddin Makassar, telah diperiksa dan disetujui oleh kedua pembimbing untuk diseminarkan.

Samata-Gowa, April 2018

Pembimbing I



St. Hasmiah Mustamin, S.Ag., M.Pd
NIP.1973 1019 200212 2 002

Pembimbing II



Andi Berawati Jafar, S.Si., M.Pd

UNIVERSITAS ISLAM NEGERI
ALAUDDIN
Mengetahui,
Ketua Jurusan Pendidikan Fisika
M A K A S S A R

Dr. Muhammad Qaddafi, S. Si., M. Si
NIP. 19760802 200501 1 004



KEMENTERIAN AGAMA
JURUSAN PENDIDIKAN FISIKA
FAKULTAS TARBİYAH DAN KEGURUAN
UNIVERSITAS ISLAM NEGERI (UIN) ALAUDDIN MAKASSAR
Jl. Sultan Alauddin Nomor 36 Sanata-Gowa ☎ (0411) 832682 (Fax. 832682)

SURAT KETERANGAN PERBAIKAN UJIAN PROPOSAL

Berdasarkan Ujian Proposal Penelitian yang dilaksanakan pada tanggal 13 Juni 2017 di Laboratorium Fisika Dasar Lantai IV Fakultas Tarbiyah dan Keguruan UIN Alauddin Makassar, telah melakukan perbaikan-perbaikan untuk penyusunan Skripsi


Nama : Rezeki Mula Utami
NIM : 20600114053
Jurusan : Pendidikan Fisika
Program Pendidikan : Sarjana (S1)
Pembimbing I : St. Hasmiah Mustakim, S. Ag., M.Pd.
Pembimbing II : Andi Ferawati, S.Si., M.Pd.
Judul :
"Tingkat Kemampuan Mahasiswa Pendidikan Fisika
Angkatan 2015 Universitas Islam Negeri Alauddin
Makassar dalam Mengunjungi Soal Ujian Nasional"

Demikian surat keterangan ini dibuat untuk persyaratan untuk penelitian.

M A K A S S A R, 20 Oktober 2017

Mengetahui,

Pengaji Komite


Dr. H. Muhammad Qaddafi, S.Si., M.Si.
NIP. 19760802 200501 1 004



**BERITA ACARA DAN REKAP NILAI
SEMINAR DRAFT/PROPOSAL**

Pada hari ini ..SELASA... tanggal ..14.. bulan ..Juni... tahun..2017.. pukul ..14.00..
s.d. ..16.00.. bertempat di ..L08...Fakult... Fakultas Tarbiyah dan Keguruan UIN
Alauddin Makassar telah diadakan Seminar Proposal Penelitian bagi saudara/saudari*:

Nama : Reziq Mulin Litami
NIM : 20600114055
Jurusan : Pendidikan Fisika


Dengan tim penilai:


No	Daftar Penguji	Jabatan	Nilai	Tandatangan
1.	St. Hasuliah Mustakin, S.Ag., M.Pd.	Pembimbing I	-	1.
2.	Andi Fecawati Jafar, S.Si., M.Pd.	Pembimbing II	-	2.
3.	Dr. H. <i>Handayani, M.Si</i>	Penilai I	<i>90,55</i>	3.
4.		Penilai II		4.
		Rata-Rata Nilai	<i>90,55</i>	

Hasil keputusan tim penilai seminar ^{penelitian} menyatakan: **LELUS/HEBETUS***

Koordinator Seminar,

Sultan-Gowa, 13 Mei 2017
Ketua Jurusan,


Anas Irawan, S.Pd.


Dr. H. Muhammad Qaddafi, S.Si., M.Si.
NIP. 19760832 100501 1 004

Penilaian Seminar Nilai Lulus >70

- Ⓢ - 90 - 100
- A - 86 - 89
- H+ - 81 - 85
- B - 71 - 80
- E - < 70



KEMENTERIAN AGAMA
JURUSAN PENDIDIKAN FISIKA
FAKULTAS TARBIAH DAN KEGURUAN

UNIVERSITAS ISLAM NEGERI (UIN) ALAUDDIN MAKASSAR
Jl. Sultan Alauddin Makassar 36 Sempeta-Gowa (0411) 882662 (Fax. 882662)

LEMBAR PENILAIAN SEMINAR DRAFT/PROPOSAL PENELITIAN

Nama : Rezki Mulia Utami
NIM : 20600114053
Judul skripsi :

"Tingkat Kemampuan Mahasiswa Pendidikan Fisika Angkatan 2015 Universitas Islam Negeri Alauddin Makassar dalam Mengerjakan Soal Ujian Nasional".

Aspek yang dinilai	Skor (skala 71-100)	Bobot Persentase	Nilai
1. UJIAN			
a. Penguasaan materi/metode	90	30%	27
b. Sikap ilmiah dan argumentasi	95	10%	9,5
c. Teknik penyajian dan kebahasaan	95	10%	9,5
2. SKRIPSI			
a. Originalitas	90	20%	18
b. Relevansi dan keterpaduan	88	15%	13,2
c. Penulisan	89	15%	13,35
Nilai Total			90,55

Saran :
.....
.....
.....

MAKASSAR

Samata-Gowa

13 Juni 2016

Penilaian Seminar: Nilai Lulus > 70

- A - 90 - 100
- A- - 86 - 89
- B+ - 81 - 85
- B - 71 - 80
- E - ≤ 70

Penilai,

Dr. Saiful Qadlagi, M.Si.



KEMENTERIAN AGAMA
JURUSAN PENDIDIKAN FISIKA
FAKULTAS TARBIYAH DAN KEGURUAN

UNIVERSITAS ISLAM NEGERI (UIN) ALAUDDIN MAKASSAR
Jl. Sultan Alauddin Nomor 36 Sumata-Gowa ☎ (0411) 882682 (Fax: 8826821)

LEMBAR PENILAIAN SEMINAR DRAFT/PROPOSAL PENELITIAN

Nama : Rezki Mulia Utami

NIM : 20600114053

Judul skripsi :

"Tingkat Kemampuan Mahasiswa Pendidikan Fisika Angkatan 2015 Universitas Islam Negeri Alauddin Makassar dalam Mengerjakan Soal Ujian Nasional".

Aspek yang dinilai	Skor (skala 71-100)	Bobot Persentase	Nilai
1. UJIAN			
a. Penguasaan materi/metode	90	30%	27
b. Sikap ilmiah dan argumentasi	95	10%	9,5
c. Teknik penyajian dan kebahasaan	95	10%	9,5
2. SKRIPSI			
a. Originalitas	90	20%	18
b. Relevansi dan keterpaduan	88	15%	13,2
c. Penulisan	89	15%	13,35
Nilai Total			90,55

Saran : perbaikan laporan penelitian skripsi

Sumata-Gowa, 13 Juni 2017

Penilai,

Dr. Saiful Qadafi, M.S.

Penilaian Seminar: Nilai Lulus >70

A = 96 - 100

A- = 86 - 89

B+ = 81 - 85

B = 71 - 80

E = ≤ 70



KEMENTERIAN AGAMA
JURUSAN PENDIDIKAN FISIKA
FAKULTAS TARBIAH DAN KEGURUAN

UNIVERSITAS ISLAM NEGERI (UIN) ALAUDDIN MAKASSAR
Jl. Sultan Alauddin Nomor 36 Samata-Gowa (0411) 882682 (Fax. 882682)

Perihal: Permohonan persetujuan waktu pelaksanaan seminar draft/proposal

Dengan hormat, dengan ini saya:

Nama : Rezki Mulia Utami
NIM : 20600114053
Jurusan : Pendidikan Fisika
Program Pendidikan : Sarjana (S1)
Judul :

"Tingkat Kemampuan Mahasiswa Pendidikan Fisika Angkatan 2015 Universitas Islam Negeri Alauddin Makassar dalam Mengerjakan Soal Ujian Nasional".

Meagajukan permohonan untuk diselenggarakan Seminar Draft/Proposal Untuk itu bersama ini terlampir naskah proposal.

Samata Gowa, 31 Mei 2017

Permohon,

REZKI MULIA UTAMI

Persetujuan pembimbing:

No.	Nama	Jabatan	Persetujuan waktu ujian		Tanda tangan
			Tanggal	Jam	
1.	St. Hasniah Mustakim, S.Ag., M.Pd.	Pembimbing I			1.
2.	Andi Ferawati Jafar, S.Si., M.Pd.	Pembimbing II	13.00		2.

Mengetahui

Ketua Jurusan,

Dr. H. Muhammad Oaddafi, S.Si., M.Si.
NIP. 19760802 200501 1 004

DAFTAR HADIR SEMINAR DRAFT SKRIPSI

Nama : Rezki Mulia Utami
 NIM : 20600114053
 Semester : VI (Enam)
 Fakultas/Jurusan : Tarbiyah dan Keguruan/Pendidikan Fisika
 Judul Proposal : Tingkat Kemampuan Mahasiswa Pendidikan Fisika Angkatan 2015 Universitas Islam Negeri Alauddin Makassar Dalam Mengerjakan Soal Ujian Nasional.

No	Nama	Angkatan	Jurusan	Tanda Tangan
1.	M. Alfian Istiqy	2014	P. fisika	
2.	Lidayanti Lilig	2014	P. fisika	
3.	Hermansyah	2014	" "	
4.	Fajriani Jaerulilai	2014	" "	
5.	Melati WJ	2014	" "	
6.	Nurhasa	2014	" "	
7.	Ulfi Saharsa	2014	" "	
8.	Sutarnan	2014	" "	
9.	Asri Wahyuni	2014	" "	
10.	Sahriana .s	2014	" "	
11.	Wendy	2014	" "	
12.	Romayzani	2014	" "	
13.	Nining Dwi Harti	2014	" "	
14.	Mentari Anggoroani	2014	" "	
15.	Murwahidah .s	2014	" "	
16.	Asmita rahayu	2014	" "	
17.	A. Nabiah .s	2014	" "	
18.	Megha Nuri Farida	2014	P. Fisika	

19.	Subarni Tahir	2014	Perul. Fisika	
20.	Hakimah	2018	"	
21.	Elywa Wahyuni	2019	"	
22.	Wahyuni Sri Melinda	2019	"	
23.	Rafli Anothing	2019	"	
24.	I-ANSALWATI	-1-1	2019	
25.	Imaswati	2019	PSI	
25.	Nurma	2019	PSI	
27.	A-Nenghendarwati A	- - -	P-Fisika	
28.	Astianisi	"	"	
29.	Muhammad Farhan	"	"	
30.	Fitri	"	"	
31.	Juwalia P.S	"	"	
32.	Muhammad Mustha	"	"	
33.	Karina	"	"	
34.	Harsani	"	"	
35.	Murpailah	"	"	
36.	Arham	"	"	

UNIVERSITAS ISLAM NEGERI
ALAUDDIN
 MAKASSAR

UNIVERSITAS ISLAM NEGERI

ALAUDDIN
MAKASSAR

Samata - Gowa, April 2017
Pembimbing II

Pembimbing I

St. Hasmiah Mustakim, S.Ag., M.Pd.

Andi Ferawati Jafar, S.Pd., M.Pd.

Mengetahui,
Ketua Jurusan Pendid. Fisika

Dr. Muhammad Qaddafi, S.Si. M.Si
NIP. 19760802 200501 1 004



KEMENTERIAN AGAMA
UNIVERSITAS ISLAM NEGERI ALAUDDIN MAKASSAR
FAKULTAS TARBIYAH & KEGURUAN
PRODI PENDIDIKAN FISIKA

Kampus I Jl. Slt. Alauddin No. 63 Makassar Tlp. (0411) 864924 Fax 864923
Kampus II Sultan Alauddin No. 36 Samata Sungguminasa-Gowa Tlp. (0411) 424835 Fax 424836

SURAT KETERANGAN

Nomor: 333/Pend-Fisika/VI/2018

Yang bertanda tangan di bawah ini, Ketua Jurusan Pendidikan Fisika Fakultas Tarbiyah dan Keguruan UIN Alauddin Makassar menerangkan bahwa:

Nama : Rezki Mulia Utami
NIM : 20600114053
Angkatan : 2014
Semester : VII

Benar telah selesai melakukan penelitian pada Jurusan Pendidikan Fisika angkatan 2015 pada tanggal 06 November 2017 guna penyusunan skripsi dengan judul : **"Deskripsi Tingkat Kemampuan Mahasiswa Pendidikan Fisika Angkatan 2015 Universitas Islam Negeri (UIN) Alauddin Makassar dalam Mengerjakan Soal Ujian Nasional"**.

Demikian surat keterangan ini dibuat untuk dipergunakan seperlunya.

UNIVERSITAS ISLAM NEGERI

ALAUDDIN
MAKASSAR

Samata-Gowa, 05 Juni 2018
Ketua Jurusan

Dr. H. Muhammad Qaddafi, S.Si., M.Si.
NIP. 19760802 200501 1 004

RIWAYAT HIDUP PENULIS



Nama lengkap penulis, yaitu Rezki Mulia Utami, lahir di Pare- pare, pada tanggal 11 Maret 1996, merupakan anak ke-1 dari 2 bersaudara dari pasangan Bapak Agus Salim AS, S.Pd.I, dan Ibu Hj. Muliati, S.Pd. Penulis berkebangsaan Indonesia dan beragama Islam.

Penulis beralamat di Perumahan Megah Park .Residence Blok C no.9. Alamat tetap penulis yaitu Kandemeng Jl. Pendidikan (Samping Asrama Polisi) Kec. Tinambung, Kab. Polewali Mandar, Sulawesi Barat. Adapun riwayat pendidikan penulis, yaitu pada tahun 2008 lulus dari SDN 004 Kandemeng. Pada tahun 2011 lulus dari Sekolah Menengah Pertama (SMP) Negeri 1 Tinambung, kemudian penulis melanjutkan pendidikan di SMA Neg. 1 Majene tahun 2011 dan pindah ke SMA Neg. 1 Tinambung tahun 2012 dan lulus pada tahun 2014, pada tahun yang sama pula penulis memasuki jenjang yang lebih tinggi yaitu penulis melanjutkan studi dengan kuliah di Universitas Islam Negeri Alauddin Makassar Fakultas Tarbiyah dan Keguruan Jurusan Pendidikan Fisika (S1). Pada tanggal 29 Mei 2018, semester akhir (delapan) penulis telah berhasil menyelesaikan Skripsi yang berjudul “Deskripsi Tingkat Kemampuan Mahasiswa Pendidikan Fisika Angkatan 2015 Universitas Islam Negeri Alauddin Makassar Dalam Mengerjakan Soal Ujian Nasional”.