

**STUDI PERBANDINGAN PEMBELAJARAN KOOPERATIF TIPE TPS
(*THINK-PAIR-SHARE*) DENGAN TIPE TGT (*TEAM GAMES TOURNAMENT*)
TERHADAP HASIL BELAJAR MATEMATIKA BERDASARKAN WAKTU
BELAJAR SISWA KELAS VIII MTS NEGERI BALANG-BALANG
KECAMATAN BONTOMARANNU KABUPATEN GOWA**



Skripsi

Diajukan untuk Memenuhi Salah Satu Syarat Meraih Gelar Sarjana
Pendidikan (S.Pd) Prodi Pendidikan Matematika
Pada Fakultas Tarbiyah dan Keguruan
UIN Alauddin Makassar

Oleh:

NURHIKMAH
NIM. 20700112097

**FAKULTAS TARBIYAH DAN KEGURUAN
UIN ALAUDDIN MAKASSAR
2016**

PERNYATAAN KEASLIAN SKRIPSI


Mahasiswa yang bertanda tangan di bawah ini :

Nama : Nurhikmah
NIM : 20700112097
Tempat/Tgl.Lahir : Mala'lang/ 23 Januari 1994
Jur/Prodi/Konsentrasi : Pendidikan Matematika
Alamat : Mala'lang Kel. Romang Polong Kec. Somba Opu
Judul : Studi Perbandingan Pembelajaran Kooperatif Tipe TPS
(*Think-Pair-Share*) dengan Tipe TGT (*Team Games
Tournament*) Terhadap Hasil Belajar Matematika Berdasarkan
Waktu Belajar Siswa Kelas VIII MTs Negeri Balang –
Balang Kecamatan Bontomarannu Kabupaten Gowa

Menyatakan dengan sesungguhnya dan penuh kesadaran bahwa skripsi ini benar adalah hasil karya sendiri. Jika dikemudian hari terbukti bahwa ia merupakan duplikat, tiruan, atau dibuat oleh orang lain, sebagian atau seluruhnya, maka skripsi dan gelar yang diperoleh karenanya batal demi hukum.

UNIVERSITAS ISLAM NEGERI
Makassar, 23 Januari 2018

Penyusun,



Nurhikmah
NIM. 20700112097

PERSETUJUAN PEMBIMBING

Pembimbing penulisan skripsi saudara **Nurhikmah**, NIM: 20700112097, mahasiswa Jurusan Pendidikan Matematika pada Fakultas Tarbiyah dan Keguruan UIN Alauddin Makassar, setelah dengan seksama meneliti dan mengoreksi skripsi yang bersangkutan dengan judul **“Studi Perbandingan Pembelajaran Kooperatif Tipe TPS (*Think-Pair-Share*) dengan Tipe TGT (*Team Games Tournament*) Terhadap Hasil Belajar Matematika Berdasarkan Waktu Belajar Siswa Kelas VIII MTs Negeri Balang – Balang Kecamatan Bontomarannu Kabupaten Gowa”**, memandang bahwa skripsi tersebut telah memenuhi syarat-syarat ilmiah dan dapat disetujui untuk diajukan ke sidang munaqasyah.

Demikian persetujuan ini diberikan untuk proses selanjutnya.


Gowa, 07 Desember 2016

Pembimbing I

Pembimbing II



Drs. Thamrin Tayeb, M.Si
NIP.19610529199403 1 001



Ridwan Idris, S.Ag., M.Pd
NIP.19760911 200501 1 005

PENGESAHAN SKRIPSI

Skripsi yang berjudul “**Studi Perbandingan Pembelajaran Kooperatif Tipe TPS (Think-Pair-Share) dengan Tipe TGT (Team Games Tournament) Terhadap Hasil Belajar Matematika Berdasarkan Waktu Belajar Siswa Kelas VIII MTs Negeri Balang-Balang Kecamatan Bontomarannu Kabupaten Gowa**”, yang disusun oleh saudari **Nurhikmah, NIM: 20700112097** mahasiswa Program Studi Pendidikan Matematika pada Fakultas Tarbiyah dan Keguruan UIN Alauddin Makassar, telah diuji dan dipertahankan dalam sidang munaqasyah yang diselenggarakan pada hari **Senin tanggal 27 Maret 2017 M. Bertepatan dengan 28 Jumadil Akhir 1438 H.** Dinyatakan diterima sebagai salah satu syarat untuk memperoleh gelar Sarjana Pendidikan pada Fakultas Tarbiyah dan Keguruan Prodi Pendidikan Matematika, dengan beberapa perbaikan.

Makassar,

27 Maret 2017 M

28 Jumadil Akhir 1438 H

DEWAN PENGUJI

(SK. Dekan No. 694 Tahun 2017)

KETUA	: Drs. Baharuddin, M.M.	(.....)
SEKRETARIS	: Dra. Andi Halimah, M. Pd	(.....)
MUNAQISY I	: Dr. Ulfiani Rahman, M.Si.	(.....)
MUNAQISY II	: Nurkhalisah Latuconsina, S.Ag., M. Pd.	(.....)
PEMBIMBING I	: Drs. Thamrin Tayeb, M.Si.	(.....)
PEMBIMBING II	: Ridwan Idris, S.Ag., M.Pd.	(.....)

Disahkan oleh :

Dekan Fakultas Tarbiyah dan Keguruan
UIN Alauddin Makassar *u*



Amri
Dr. H. Muhammad Amri, Lc., M. Ag.

NIP . 19730120 200312 1 001

DAFTAR ISI

JUDUL.....	i
PERNYATAAN KEASLIAN SKRIPSI.....	ii
PERSETUJUAN PEMBIMBING.....	iii
PENGESAHAN SKRIPSI.....	iv
KATA PENGANTAR.....	v
DAFTAR ISI.....	viii
DAFTAR TABEL.....	x
DAFTAR GAMBAR.....	xiii
ABSTRAK.....	xiv
BAB I PENDAHULUAN	
A. Latar Belakang.....	1
B. Rumusan Masalah.....	12
C. Tujuan Penelitian.....	13
D. Manfaat Penelitian.....	14
BAB II TINJAUAN TEORITIS	
A. Kajian Teori	
1. Hasil Belajar.....	16
2. Model Pembelajaran Kooperatif.....	22
3. Model Pembelajaran Kooperatif Tipe TPS.....	28
4. Model Pembelajaran Kooperatif Tipe TGT.....	32
5. Waktu Belajar.....	35
B. Kajian Penelitian Yang Relevan.....	36
C. Kerangka Pikir.....	40
D. Hipotesis Penelitian.....	44
BAB III METODOLOGI PENELITIAN	
A. Pendekatan, Jenis, dan Desain Penelitian.....	45
B. Lokasi Penelitian.....	47

C. Populasi dan Sampel Penelitian	48
D. Variabel Penelitian dan Definisi Oprasional Variabel	50
E. Teknik Pengumpulan Data	52
F. Instrumen Penelitian	53
G. Validitasi dan Reliabilitas Intrumen	55
H. Teknik Analisis Data	56
BAB IV HASIL DAN PEMBAHASAN	
A. Deskripsi Hasil Penelitian	62
B. Hasil Uji Hipotesis	97
C. Pembahasan	99
BAB V PENUTUP	
A. Kesimpulan	108
B. Implikasi Penelitian	109
C. Saran	110
DAFTAR PUSTAKA	112
LAMPIRAN-LAMPIRAN	
DAFTAR RIWAYAT HIDUP	

DAFTAR TABEL

Tabel 2.1	<i>Different methods of cooperative learning are being discussed</i>	25
Tabel 2.2	Langkah-Langkah Pembelajaran Kooperatif.....	26
Tabel 2.3	Langkah-Langkah Penyelenggaraan Model Diskusi <i>Think Pair Share</i>	30
Tabel 3.1	<i>Nonequivalent Control Group Design</i>	46
Tabel 3.2	Populasi Penelitian.....	48
Tabel 3.3	Sampel Penelitian.....	49
Tabel 3.4	Tingkat Penguasaan Materi.....	59
Tabel 4.1	Nilai Hasil <i>Pretest</i> dan <i>Posttest</i> pada Kelas Eksperimen.....	62
Tabel 4.2	Distribusi Frekuensi dan Persentase <i>Pretest</i> Pada Kelas Eksperimen Pagi.....	64
Tabel 4.3	Standar Deviasi <i>Pretest</i> pada Kelas Eksperimen Pagi.....	65
Tabel 4.4	Distribusi Frekuensi dan Persentase <i>Pretest</i> Pada Kelas Eksperimen Siang	67
Tabel 4.5	Standar Deviasi <i>Pretest</i> pada Kelas Eksperimen Siang.....	68

Tabel 4.6	Distribusi Frekuensi dan Persentase <i>Posttest</i> Pada Kelas Eksperimen Pagi.....	70
Tabel 4.7	Standar Deviasi <i>Posttest</i> pada Kelas Eksperimen Pagi.....	71
Tabel 4.8	Distribusi Frekuensi dan Persentase <i>Posttest</i> Pada Kelas Eksperimen Siang	73
Tabel 4.9	Standar Deviasi <i>Posttest</i> pada Kelas Eksperimen Siang.....	74
Tabel 4.10	Statistik Deskriptif Hasil Belajar Matematika pada Kelas Eksperimen Pagi dan Siang.....	75
Tabel 4.11	Kategori Hasil Belajar Matematika <i>Pretest</i> dan <i>Posttest</i> pada Kelas Eksperimen.....	76
Tabel 4.12	Nilai Hasil <i>Pretest</i> dan <i>Posttest</i> pada Kelas Kontrol.....	78
Tabel 4.13	Distribusi Frekuensi dan Persentase <i>Pretest</i> Pada Kelas Kontrol Pagi.....	79
Tabel 4.14	Standar Deviasi <i>Pretest</i> pada Kelas Kontrol Pagi.....	80
Tabel 4.15	Distribusi Frekuensi dan Persentase <i>Pretest</i> Pada Kelas Kontrol Siang.....	82
Tabel 4.16	Standar Deviasi <i>Pretest</i> pada Kelas Kontrol Siang.....	83
Tabel 4.17	Distribusi Frekuensi dan Persentase <i>Posttest</i> Pada Kelas Kontrol Pagi.....	85
Tabel 4.18	Standar Deviasi <i>Posttest</i> pada Kelas Kontrol Pagi.....	86

Tabel 4.19	Distribusi Frekuensi dan Persentase <i>Postest</i> Pada Kelas Kontrol Siang.....	88
Tabel 4.20	Standar Deviasi <i>Postest</i> pada Kelas Kontrol Siang.....	89
Tabel 4.21	Statistik Deskriptif Hasil Belajar Matematika pada Kelas Kontrol Pagi dan Siang.....	91
Tabel 4.22	Kategori Hasil Belajar Matematika <i>Pretest</i> dan <i>Posttest</i> pada Kelas Kontrol	91
Tabel 4.23	Uji Normalitas Hasil <i>Pretest</i> dan <i>Posttest</i> Kelas Eksperimen Pagi dan Siang.....	94
Tabel 4.24	Uji Normalitas Hasil <i>Pretest</i> dan <i>Posttest</i> Kelas Kontrol Pagi dan Siang.....	95
Tabel 4.25	Hasil Uji Homogenitas	96
Tabel 4.26	Hasil Uji ANAVA 2 Jalan.....	98

DAFTAR GAMBAR

Gambar 2.1	Hubungan antar variabel penelitian	43
Gambar 4.1	Histogram Frekuensi <i>Pretest</i> Hasil Belajar Matematika Kelas Eksperimen Pagi	66
Gambar 4.2	Histogram Frekuensi <i>Pretest</i> Hasil Belajar Matematika Kelas Eksperimen Siang.....	69
Gambar 4.3	Histogram Frekuensi <i>Posttest</i> Hasil Belajar Matematika Kelas Eksperimen Pagi	72
Gambar 4.4	Histogram Frekuensi <i>Posttest</i> Hasil Belajar Matematika Kelas Eksperimen Siang	75
Gambar 4.5	Histogram Frekuensi <i>Pretest</i> Hasil Belajar Matematika Kelas Kontrol Pagi	81
Gambar 4.6	Histogram Frekuensi <i>Pretest</i> Hasil Belajar Matematika Kelas Kontrol Siang.....	84
Gambar 4.7	Histogram Frekuensi <i>Posttest</i> Hasil Belajar Matematika Kelas Kontrol Pagi	87
Gambar 4.8	Histogram Frekuensi <i>Posttest</i> Hasil Belajar Matematika Kelas Kontrol Siang	90

ABSTRAK

Nama : Nurhikmah
NIM : 20700112097
Fakultas/Prodi : Tarbiyah dan Keguruan/Pendidikan Matematika
Judul : Studi Perbandingan Pembelajaran Kooperatif Tipe TPS (*Think-Pair-Share*) dengan Tipe TGT (*Team Games Tournament*) Terhadap Hasil Belajar Matematika Berdasarkan Waktu Belajar Siswa Kelas VIII MTs Negeri Balang-Balang Kecamatan Bontomarannu Kabupaten Gowa

Pokok masalah dalam penelitian ini adalah bagaimana hasil belajar matematika siswa yang diajar dengan menggunakan model pembelajaran TGT dan TPS ditinjau dari waktu belajar siswa. Tujuan penelitian ini adalah untuk: 1) Untuk mengetahui hasil belajar matematika matematika yang menerapkan model pembelajaran TGT yang ditinjau dari waktu belajar, 2) Untuk mengetahui hasil belajar matematika matematika yang menerapkan model pembelajaran TPS yang ditinjau dari waktu belajar, 3) perbedaan hasil belajar matematika yang menerapkan model pembelajaran TGT dan TPS ditinjau dari waktu belajar siswa.

Penelitian ini merupakan jenis penelitian *Experimental Semu* dengan desain penelitian *Nonequivalent control group design*. Dengan kelompok kontrol yang diajar dengan model pembelajaran TPS dan kelompok eksperimen yang diajar dengan model pembelajaran TGT. Populasi dalam penelitian ini adalah seluruh siswa kelas VIII MTs Negeri Balang-Balang yang berjumlah 213 siswa. Teknik pengambilan sampel yang digunakan adalah teknik *simple random sampling* dimana 36 siswa pada kelas eksperimen pagi, 35 siswa pada kelas eksperimen siang, 36 siswa pada kelas kontrol pagi dan 36 siswa pada kelas kontrol siang. Instrumen yang digunakan untuk mengetahui tes hasil belajar siswa berupa *essay* pada *pretest* dan *posttest*. Teknik analisis data yang digunakan adalah analisis statistik deskriptif dan inferensial dengan *uji Anava 2 jalan*.

Berdasarkan hasil analisis deskriptif diperoleh rata-rata dari keempat kelompok yaitu kelas eksperimen pagi memiliki nilai rata-rata *pretest* sebesar 51,73 dan *posttest* 87,83 kategori tinggi dengan peningkatan sebesar 36,1, kelas eksperimen siang memiliki rata-rata *pretest* diperoleh 48,3 dan rata-rata *posttest* sebesar 80,42 kategori tinggi dengan peningkatan sebesar 32,12, kelas kontrol pagi memiliki rata-rata *pretest* diperoleh 52,67 dan rata-rata *posttest* sebesar 82,3 kategori tinggi dengan peningkatan sebesar 29,63 dan kelas kontrol siang memiliki rata-rata *pretest* diperoleh 47 dan rata-rata *posttest* sebesar 82,056 kategori tinggi dengan peningkatan sebesar 35,056. Sedangkan berdasarkan hasil analisis inferensial diperoleh $\text{sign} < \alpha$ ($0,002 < 0,05$) maka H_0 ditolak dan H_1 diterima. Dengan demikian dapat disimpulkan bahwa rata-rata hasil belajar model pembelajaran kooperatif tipe TGT lebih baik daripada model pembelajaran kooperatif tipe TPS dan dilihat dari waktu belajar.

BAB 1

PENDAHULUAN

A. Latar Belakang

Manusia selain memiliki potensi kecerdasan intelektual, juga kecerdasan emosional dan spiritual, yang memungkinkannya untuk dapat berkembang menjadi manusia yang seutuhnya. Manusia dapat berkembang secara gradual mencapai tingkat-tingkat tertentu sesuai dengan potensi kemanusiannya melalui pendidikan.

Pendidikan lebih daripada sekedar pengajaran. Dalam kenyataannya pendidikan adalah suatu proses yang dilakukan oleh suatu bangsa dalam membina dan mengembangkannya kesadaran diri di antara individu-individu.¹

Pendidikan matematika yang merupakan bagian integral dari pendidikan bisa dijadikan wahana untuk menjawab berbagai tantangan untuk mengembangkan pendidikan matematika.²

Sesuai dengan Permendiknas No. 22 Tahun 2006, tujuan pembelajaran matematika menuntut siswa memiliki kemampuan memahami konsep matematika, menjelaskan keterkaitan antar konsep dan mengaplikasikan konsep atau algoritma secara luwes, akurat, efisien, dan tepat dalam pemecahan masalah, menggunakan penalaran pada pola dan sifat, melakukan manipulasi matematika dalam membuat generalisasi, menyusun bukti, atau menjelaskan gagasan dan pernyataan matematika,

¹Mohammad Ali, *Pendidikan untuk Pembangunan Nasional*, (Bandung: IMTIMA, 2009), h. 130.

²Ernawati, "Studi Perbandingan Pembelajaran Kooperatif Tipe Student Teams Achievement Divisions (STAD) dengan Tipe Jigsaw Terhadap Hasil Belajar Matematika" (*Skripsi Sarjana*, Fakultas Matematika dan Ilmu Pengetahuan Alam UNM, Makassar, 2011), h. 1.

memecahkan masalah yang meliputi kemampuan memahami masalah, merancang model matematika, menyelesaikan model dan menafsirkan solusi yang diperoleh, mengkomunikasikan gagasan dengan simbol, tabel, diagram, atau media lain untuk memperjelas keadaan atau masalah, dan memiliki sikap menghargai kegunaan matematika dalam kehidupan, yaitu memiliki rasa ingin tahu, perhatian, dan minat dalam mempelajari matematika, serta sikap ulet dan percaya diri dalam pemecahan masalah.³

Dalam Islam pada dasarnya tidak diperkenankan adanya umat yang bodoh. Hal ini sebagaimana terdapat dalam Q.S. Al-‘Alaq/96:1-5, yaitu sebagai berikut⁴:

أَقْرَأْ بِأَسْمِ رَبِّكَ الَّذِي خَلَقَ ① خَلَقَ الْإِنْسَانَ مِنْ عَلَقٍ ② أَقْرَأْ وَرَبُّكَ الْأَكْرَمُ ③
الَّذِي عَلَّمَ بِالْقَلَمِ ④ عَلَّمَ الْإِنْسَانَ مَا لَمْ يَعْلَمْ ⑤

Terjemahnya:

“Bacalah dengan (menyebut) nama Tuhan-Mu yang menciptakan. Dia telah menciptakan manusia dari segumpal darah. Bacalah, dan Tuhanmu lah Yang Maha Pemurah. Yang mengajar (manusia) dengan perantaraan kalam. Dia mengajarkan kepada manusia apa yang tidak diketahuinya.”(QS. Al-Alaq:1-5)

³Winda Verowita, Dewi Murni, Mirna, “Pengaruh Penerapan Model Pembelajaran Kooperatif Tipe Think Pair Share Terhadap Pemahaman Konsep Dalam Pembelajaran Matematika,” *Jurnal Pendidikan Matematika* 1, no. 1 (2012): h. 48-49.

⁴Departemen Agama RI, *Al-Qur’an dan Terjemahan Juz 1-30* (Surabaya: UD Mekar, 2000), h. 1079.

Hasil belajar siswa merupakan suatu indikasi dari perubahan-perubahan yang terjadi pada diri siswa setelah mengalami proses belajar mengajar. Dari hasil inilah dapat dilihat keberhasilan siswa dalam mengalami suatu materi pelajaran.

Watson defines a learning outcome as 'being something that students can do now that they could not do previously ...a change in people as a result of a learning experience'.⁵

Dari pendapat di atas, dapat disimpulkan bahwa hasil belajar siswa merupakan keberhasilan yang telah dicapai oleh siswa, yaitu hasil belajar siswa di sekolah yang diwujudkan dalam bentuk angka sebagai suatu perubahan yang terjadi dalam diri siswa dalam memahami suatu materi pelajaran. Keberhasilan belajar tidak terlepas dari peran seorang guru dalam proses pembelajaran karena dalam pembelajaran guru harus mampu menciptakan suasana yang menyenangkan dan mampu menarik minat belajar dan antusias siswa serta dapat termotivasi untuk senantiasa belajar dengan baik dan bersemangat, sebab dengan suasana belajar yang menyenangkan akan berdampak positif dalam pencapaian hasil belajar yang baik.

Belajar suatu faktor yang dialami siswa, sukses atau tidaknya proses belajar tersebut tergantung pada banyak faktor, salah satu dari sekian banyak faktor adalah waktu belajar mereka. Menurut Lestari, waktu belajar adalah saat seseorang belajar

⁵Angela Maher, "Learning Outcomes in Higher Education: Implications for Curriculum Design and Student Learning," *Journal of Hospitality, Leisure, Sport and Tourism Education* 3, no.2 (2004): h. 46.

yang bermakna, jam berapa mereka belajar dan berapa lama mereka mengalami proses belajar ini dari mereka tidak tahu menjadi tahu.⁶

Sedangkan menurut Jumiati, waktu belajar adalah waktu yang digunakan untuk mempelajari sesuatu, sehingga terjadi proses perubahan pada diri seseorang yang belajar. Menurut Hokum Jost tentang belajar, 30 menit 2X sehari selama 60 menit lebih baik dan produktif daripada sekali belajar selama 6 jam (360) menit tanpa henti.⁷

Hal ini dapat dijelaskan bahwa faktor yang mempengaruhi belajar siswa, baik itu faktor yang berasal dari dalam diri siswa (faktor internal) maupun yang berasal dari luar diri siswa (faktor eksternal). Waktu belajar di sekolah merupakan faktor eksternal. Sekolah merupakan tempat utama berlangsungnya kegiatan belajar mengajar. Siswa menggunakan waktu belajar di sekolah selama 7 jam setiap hari. Jadi waktu belajar di sekolah memiliki peranan penting dalam proses belajar siswa.⁸

Dari pengertian para ahli ternyata waktu bisa diartikan lebih dari satu pengertian yaitu diartikan sebagai kapan proses terjadi dan berapa lama proses itu terjadi. Kedua pengertian ini tentu bisa dihubungkan dengan proses belajar yaitu kapan proses belajar itu terjadi dan berapa lama proses belajar itu berlangsung.

⁶Indah Lestari, "Pengaruh Waktu Belajar dan Minat Belajar Terhadap Hasil Belajar Matematika," *Jurnal Ilmiah Pendidikan MIPA* 3, no. 2 (2015): h. 119.

⁷Jumiati, "Hubungan Antara waktu Belajar Siswa di sekolah dan Aktivitas Belajar Siswa Dalam Proses Pembelajaran Kimia dengan Prestasi Belajar Kimia Siswa Kelas X Semester I MAN Tempel Sleman" (*Skripsi Sarjana*, Fakultas Sains dan Teknologi UIN Sunan Kalijaga, Yogyakarta, 2009), h. 14.

⁸*Ibid*, h. 3.

Namun masalah yang kembali menjadi tantangan untuk mengembangkan pendidikan matematika yakni banyak yang menganggap pelajaran ini merupakan momok di setiap jenjang pendidikan.

Pada saat melakukan observasi di MTs Negeri Balang-Balang. Masih banyak siswa yang menganggap bahwa matematika adalah mata pelajaran yang sulit dan rumit untuk dipahami. Pada saat melakukan observasi berupa diskusi singkat dengan beberapa siswa MTs Negeri Balang-Balang diperoleh informasi bahwa pada saat penyajian materi guru lebih dominan di dalam kelas dengan menerapkan model pembelajaran langsung yang dikombinasikan dengan beberapa metode yaitu ceramah, diskusi, tugas dan tanya jawab. Pada observasi selanjutnya melalui diskusi singkat dengan salah seorang guru matematika MTs Negeri Balang-Balang yaitu Ibu Asiah Hasanuddin, S.Pd diperoleh informasi bahwa guru tersebut tidak menerapkan model belajar kelompok dalam proses pembelajaran. Model pembelajaran yang lebih dominan digunakan adalah model pembelajaran langsung sehingga siswa hanya duduk mendengarkan, meniru pola-pola yang diberikan oleh guru, mencontoh cara-cara guru mengerjakan soal-soal yang pada akhirnya dapat membuat siswa menjadi pasif dan merasa kesulitan ketika dihadapkan pada soal-soal yang bervariasi.⁹

Adapun data Ujian Tengah Semester yang diperoleh pada saat melakukan observasi di mana Kriteria Ketuntasan Minimal (KKM) ialah 70 dengan jumlah siswa yaitu 213 orang, siswa yang dinyatakan memenuhi KKM sebanyak 96 orang

⁹Wawancara dengan guru matematika MTs Negeri Balang-Balang yaitu Ibu Asiah Hasanuddin, S.Pd

sedangkan siswa yang tidak memenuhi KKM sebanyak 117 orang. Kesimpulannya, data di atas menunjukkan hasil belajar matematika di kelas VIII di MTs Negeri Balang-Balang tergolong rendah.¹⁰

Hasil belajar matematika yang rendah dapat dipengaruhi oleh faktor dari dalam individu maupun luar individu. Faktor dari luar yang sering memberi kendala bagi siswa adalah waktu belajar mereka.¹¹ Beberapa siswa pada umumnya lebih konsentrasi dan fokus saat belajar di pagi hari dengan alasan masih segar sehingga mereka lebih berminat belajar. Sedangkan belajar matematika pada siang hari siswa sudah banyak yang lelah karena telah beraktifitas di pagi hari sehingga sudah kurang berminat lagi pada proses pembelajaran, bahkan ada yang cenderung mengantuk. Oleh sebab itu, seorang pendidik harus menggunakan model pembelajaran yang tepat di waktu dipagi hari dan siang hari karena dapat mempengaruhi hasil belajar siswa.

Suatu pembelajaran dapat dikatakan berhasil apabila penyampaian materi pelajaran dari guru dapat dipahami dan dikuasai oleh siswa. Tingkat penguasaan materi oleh siswa dapat dilihat dari hasil tes formatif yang dilakukan. Apabila hasil formatif itu rendah, berarti pembelajaran yang berlangsung dapat dikatakan kurang berhasil. Oleh karena itu, guru dituntut tidak hanya menguasai materi pelajaran saja, tetapi guru dituntut untuk mampu menilai kinerjanya sendiri.

Banyak faktor yang mempengaruhi tinggi rendahnya kemampuan dan hasil belajar siswa dalam suatu proses pembelajaran, salah satunya adalah model

¹⁰ Dokumentasi hasil belajar matematika siswa kelas VII MTs Negeri Balang-Balang

¹¹ Indah Lestari, "Pengaruh Waktu Belajar dan Minat Belajar Terhadap Hasil Belajar Matematika," *Jurnal Ilmiah Pendidikan MIPA* 3, no. 2 (2015): h. 116.

pembelajaran yang digunakan oleh guru di kelas.¹² Model pembelajaran yang monoton akan mengurangi keaktifan siswa untuk belajar matematika disiang hari karena siswa merasa jenuh dengan pola pembelajaran yang sama secara terus-menerus. Oleh karena itu, guru diharapkan mampu dan mau menggunakan model pembelajaran yang lebih bervariasi yang dapat membangkitkan keaktifan untuk belajar secara mandiri dan bekerja sama dengan siswa lain dalam kelompok-kelompok belajar. Oleh karena itu pula, perlu diterapkan suatu model tertentu dalam pembelajaran yang dapat mengaktifkan siswa secara keseluruhan, memberi kesempatan siswa untuk mengembangkan potensinya secara maksimal sekaligus mengembangkan aspek kepribadian seperti kerja sama, bertanggung jawab dan disiplin. Tujuannya agar siswa dapat belajar secara aktif dan mampu meningkatkan hasil belajar siswa.

Oleh karena itu pembelajaran matematika harus bisa disajikan dengan model yang tepat sehingga tujuan pembelajaran yang direncanakan akan tercapai. Perlu diketahui bahwa baik atau tidaknya suatu pemilihan model pembelajaran akan tergantung tujuan pembelajarannya, kesesuaian dengan materi pembelajaran, tingkat perkembangan peserta didik (siswa), waktu belajar siswa, kemampuan guru dalam mengelola pembelajaran serta mengoptimalkan sumber-sumber belajar yang ada.

¹²Dewi Shinta, "Penerapan PAILKEM Dalam Meningkatkan Hasil Belajar IPA Konsep Tumbuhan Hijau" (*Skripsi Sarjana*, Fakultas Keguruan dan Ilmu Pendidikan Unismuh Makassar, Makassar, 2014), h. 19.

Salah satu alternatif yang bisa dilakukan untuk mengembangkan kemampuan siswa mampu mengkomunikasikan kemampuan yang dimiliki adalah dengan cara menerapkan pembelajaran kooperatif *Cooperatif Learning* dalam kelas.

Menurut Sony, belajar kooperatif mencakup suatu kelompok kecil peserta didik yang bekerja sebagai sebuah tim untuk menyelesaikan sebuah masalah, menyelesaikan suatu tugas, atau mengerjakan sesuatu untuk mencapai tujuan bersama lainnya. Melalui pembelajaran kooperatif, sikap positif pada diri siswa akan lebih berkembang, baik terhadap suatu mata pelajaran maupun terhadap hubungan sosialnya¹³. Adapun menurut Stevens dan Slavin bahwa :

*Cooperative learning is a student-centered, instructor-facilitated instructional strategy in which a small group of students is responsible for its own learning and the learning of all group members.*¹⁴ .

Dengan memanfaatkan kenyataan itu, belajar berkelompok secara kooperatif, peserta didik dilatih dan dibiasakan untuk saling berbagi pengetahuan, pengalaman, tugas bertanggung jawab. Saling membantu dan berlatih berinteraksi – komunikasi-sosialisasi karena kooperatif adalah *miniature* dari hidup bermasyarakat, dan belajar menyadari kekurangan dan kelebihan masing-masing. Jadi, model pembelajaran kooperatif adalah kegiatan pembelajaran dengan cara berkelompok untuk bekerja sama saling membantu mengkonstruksi konsep, menyelesaikan persoalan, atau inkuiri.

¹³Sony Rahadian, Yerizon, Arnellis, “Pembelajaran Kooperatif Tipe Think Pair Share Dalam Pembelajaran Matematika,” *Jurnal Pendidikan Matematika* 1, no. 1 (2012): h. 14.

¹⁴*Ibid*, h. 1.

Ada beberapa tipe pembelajaran kooperatif yang bisa diterapkan di kelas adalah *Think Pair Share* dan *Team Games Tournament* yang mampu memberikan penekanan pada penggunaan struktur tertentu yang dirancang untuk mempengaruhi pola interaksi siswa.

*Teams-Games-Tournaments was originally developed by David DeVries and Keith Edwards at the Johns Hopkins University as a cooperative learning method.*¹⁵

Komponen utama pembelajaran *Team Game Tournament* adalah sebagai berikut:¹⁶

- 1) Presentasi kelas, guru menyampaikan materi yang akan disajikan yang biasanya dilakukan dengan metode ceramah atau diskusi kelompok,
- 2) Tim atau kelompok, biasanya terdiri atas empat sampai enam siswa dalam satu kelompok,
- 3) *Game*, terdiri atas pertanyaan-pertanyaan yang dirancang untuk menguji pengetahuan siswa dari kelas atau belajar kelompok,
- 4) *Tournament*, dilakukan setelah presentasi kelas.

Think Pair Share tumbuh dari penelitian pembelajaran kooperatif *Cooperatif Learning*. Inti dari *Think Pair Share* adalah siswa dikelompokkan dalam tim-tim pembelajaran dengan dua anggota, anggota itu campuran ditinjau dari tingkat kinerja, guru mempresentasikan sebuah pelajaran dan kemudian siswa diberi masalah dan

¹⁵Micheal M. van Wyk, "The Effects of Teams-Games-Tournaments on Achievement, Retention, and Attitudes of Economics Education Students," *Kamla-Raj* 26, no. 3 (2011): h. 185.

¹⁶Yosi Asmara, Ahmad Fauzan, Arnellis, "Pengembangan Rencana Pelaksanaan Pembelajaran Berkarakter dengan Model Kooperatif Tipe Team Game Tournament," *Jurnal Pendidikan Matematika* 1, no. 1 (2012): h. 60.

siswa dengan timnya masing-masing saling bekerja sama setelah memecahkan masalah, setelah selesai bersama anggota lainnya, siswa saling membagi hasil apa yang dibicarakan bersama timnya dengan tim-tim lainnya dengan cara saling mempresentasikan dan saling menanggapi, sehingga terjadi suatu komunikasi antar tim.¹⁷

Tahap-tahap pembelajaran kooperatif tipe *Think Pair Share* dijelaskan oleh Muslimin yaitu:¹⁸

- 1) Tahap I *Thinking* (berpikir), Guru mengajukan pertanyaan atau isu yang berhubungan dengan pelajaran, kemudian siswa diminta untuk memikirkan pertanyaan atau isu tersebut secara mandiri untuk beberapa saat.
- 2) Tahap II *Pairing* (berpasangan), Guru meminta siswa berpasangan dengan siswa lain untuk mendiskusikan apa yang telah dipikirkan pada tahap pertama tadi. Interaksi pada tahap ini diharapkan dapat berbagi jawaban jika telah diajukan pertanyaan atau berbagi ide jika suatu persoalan khusus telah diidentifikasi. Biasanya guru memberikan waktu 4–5 menit untuk berpasangan.
- 3) Tahap III *Sharing* (berbagi), Pada tahap akhir, guru meminta kepada pasangan untuk berbagi dengan seluruh kelas tentang apa yang telah mereka bicarakan.

Ini efektif dilakukan dengan cara bergiliran pasangan demi pasangan dan

¹⁷Nisfil Lailatul jauharoh, Ani Nopita, “Matematika untuk Semua:Peranan Pendidikan Matematika dalam Membangun Entrepreneurship yang Handal,” *Seminar Nasional Pendidikan Matematika*, (9 Juli 2011), h. 4.

¹⁸Sony Rahadian, Yerizon, Arnellis, “Pembelajaran Kooperatif Tipe Think Pair Share Dalam Pembelajaran Matematika,” *Jurnal Pendidikan Matematika* 1, no. 1 (2012): h. 16.

dilanjutkan sampai sekitar seperempat pasangan mendapat kesempatan untuk melaporkan.

Model pembelajaran ini menekankan agar siswa dapat mengembangkan potensi secara aktif dengan membuat kelompok yang terdiri dari dua orang yang akan menciptakan pola interaksi yang optimal, mengembangkan semangat kebersamaan, timbulnya motivasi serta menumbuhkan komunikasi yang efektif. Melalui pembelajaran kooperatif tipe *Think Pair Share* siswa dapat aktif mengekspresikan dirinya dalam pembelajaran di kelas. Dalam memahami konsep siswa dibantu dengan Lembar Kerja Siswa (LKS) yang dalam pengerjaannya dilakukan secara berkelompok.¹⁹

Model-model pembelajaran seperti ini perlu dilakukan di sekolah agar siswa bisa saling bekerja dalam sebuah kelompok kecil. Terkadang bila siswa mendengarkan informasi dari guru, keterlibatan dalam proses belajar mengajar boleh dikatakan tidak ada. Walaupun siswa terlibat, maka keterlibatannya kurang sekali. Misalnya siswa terlibat hanya sebatas menjawab pertanyaan yang diajukan oleh guru. Apabila guru monoton dalam menggunakan model tersebut, maka akan menimbulkan rasa bosan bagi siswa dalam mengikuti proses belajar mengajar.²⁰

¹⁹Winda Verowita, Dewi Murni, Mirna, "Pengaruh Penerapan Model Pembelajaran Kooperatif Tipe Think Pair Share Terhadap Pemahaman Konsep Dalam Pembelajaran Matematika," *Jurnal Pendidikan Matematika* 1, no. 1 (2012): h. 49.

²⁰Ernawati, "Studi Perbandingan Pembelajaran Kooperatif Tipe Student Teams Achievement Divisions (STAD) dengan Tipe Jigsaw Terhadap Hasil Belajar Matematika" (*Skripsi Sarjana*, Fakultas Matematika dan Ilmu Pengetahuan Alam UNM, Makassar, 2011), h. 3.

Dalam penerapan pembelajaran kooperatif tipe *Think Pair Share* dan *Team Games Tournament* akan mempengaruhi interaksi siswa. Di samping mengubah norma yang berhubungan dengan hasil belajar, pembelajaran kooperatif *Cooperatif Learning* dapat memberi keuntungan baik pada siswa yang memiliki kemampuan yang tinggi akan menjadi tutor bagi siswa dengan kemampuan rendah. Dalam proses tutorial ini, siswa akan mendapatkan bantuan khusus dari teman sebaya, yang memiliki orientasi dan bahasa yang sama. Siswa yang memiliki kemampuan tinggi akan meningkat kemampuan akademiknya karena memberi pelayanan sebagai tutor yang membutuhkan pemikiran lebih mendalam tentang hubungan ide-ide yang terdapat di dalam materi tersebut. Sedangkan siswa dengan kemampuan yang rendah akan memperoleh pemahaman mengenai materi pelajaran dengan bantuan teman kelompok yang telah memahami materi tersebut. Berdasarkan hal tersebut di atas, penulis bermaksud melakukan penelitian dengan judul “ **Studi Perbandingan Pembelajaran Kooperatif Tipe TPS (*Think-Pair-Share*) dengan Tipe TGT (*Team Games Tournament*) Terhadap Hasil Belajar Matematika Berdasarkan Waktu Belajar Siswa Kelas VIII MTs Negeri Balang-Balang Kecamatan Bontomarannu Kabupaten Gowa .”**

B. Rumusan Masalah

Dalam penelitian ini, masalah yang akan diteliti dirumuskan sebagai berikut :

1. Bagaimanakah hasil belajar matematika yang menerapkan model pembelajaran *Team Games Tournament* yang ditinjau dari waktu belajar siswa

kelas VIII MTs Negeri Balang–Balang Kecamatan Bontomarannu Kabupaten Gowa?

2. Bagaimanakah hasil belajar matematika yang menerapkan model pembelajaran *Think Pair Share* yang ditinjau dari waktu belajar siswa kelas VIII MTs Negeri Balang–Balang Kecamatan Bontomarannu Kabupaten Gowa?
3. Adakah perbedaan hasil belajar matematika yang menerapkan model pembelajaran *Think Pair Share* dan *Team Games Tournament* ditinjau dari waktu belajar siswa kelas VIII MTs Negeri Balang–Balang Kecamatan Bontomarannu Kabupaten Gowa?

C. Tujuan Penelitian

Berdasarkan dari rumusan masalah di atas maka tujuan dari penulisan skripsi ini adalah untuk:

1. Untuk mengetahui hasil belajar matematika yang menerapkan model pembelajaran *Team Games Tournament* yang ditinjau dari waktu belajar siswa kelas VIII MTs Negeri Balang–Balang Kecamatan Bontomarannu Kabupaten Gowa.
2. Untuk mengetahui hasil belajar matematika yang menerapkan model pembelajaran *Think Pair Share* yang ditinjau dari waktu belajar siswa kelas VIII MTs Negeri Balang–Balang Kecamatan Bontomarannu Kabupaten Gowa.

3. Untuk mengetahui ada perbedaan hasil belajar matematika yang menerapkan model pembelajaran *Think Pair Share* dan *Team Games Tournament* ditinjau dari waktu belajar siswa kelas VIII MTs Negeri Balang–Balang Kecamatan Bontomarannu Kabupaten Gowa.

D. Manfaat penelitian

Penulis sangat berharap dalam penelitian ini bermanfaat untuk meningkatkan mutu pembelajaran matematika serta bermanfaat untuk berbagai pihak antara lain: Manfaat yang diharapkan dapat diperoleh dari hasil penelitian ini adalah sebagai berikut:

1. Bagi siswa

Siswa dapat lebih mudah dalam pemahaman materi dan dapat berperan aktif dalam proses belajar dan mengajar dengan adanya penerapan model pembelajaran kooperatif tipe *Think Pair Share* dan *Team Games Tournament*.

2. Bagi guru

Guru akan mendapatkan gambaran tentang hasil belajar matematika dengan menggunakan model pembelajaran kooperatif tipe *Think Pair Share* dan *Team Games Tournament* sebagai usaha meningkatkan hasil belajar siswa.

3. Bagi sekolah

Memberi kontribusi yang sangat berharga dalam rangka meningkatkan mutu pengajaran di VIII MTs Negeri Balang–Balang melalui model pembelajaran kooperatif tipe *Think Pair Share* dan *Team Games Tournament*.

4. Bagi penulis

Sebagai bahan masukan bahwa melalui model pembelajaran kooperatif tipe *Think-Pair-Share* dan *Team-Games-Tournament* dapat meningkatkan hasil belajar siswa di samping sebagai media menuangkan ide-ide dan penuturan dalam bentuk karya ilmiah dan lebih besar lagi manfaatnya bagi penulis jika ide-ide penuturan dalam tulisan menjadi bahan acuan bagi peneliti selanjutnya.



BAB II

TINJAUAN TEORITIS

A. *Kajian Teoritis*

1. Hasil Belajar

a. Pengertian Belajar

Hampir semua ahli telah mencoba merumuskan dan membuat tafsirannya tentang “belajar”. Seringkali pula perumusan dan tafsiran itu berbeda satu sama lain. Adapun beberapa pandangan para ahli tentang belajar adalah sebagai berikut:

1) Belajar adalah modifikasi atau memperteguh kelakuan melalui pengalaman (*learning is defined as the modification or strengthening of behavior through experiencing*). Menurut pengertian ini, belajar merupakan suatu proses, suatu kegiatan dan bukan suatu hasil atau tujuan. Belajar bukan hanya mengingat, akan tetapi lebih luas dari itu, yakni mengalami. Hasil belajar bukan suatu penguasaan hasil latihan melainkan perubahan kelakuan.¹

2) Belajar merupakan suatu proses kegiatan aktif siswa dalam membangun makna atau pemahaman, maka siswa perlu diberi waktu yang memadai untuk melakukan proses itu. Artinya, memberikan waktu yang cukup untuk berpikir ketika siswa menghadapi masalah sehingga siswa mempunyai kesempatan untuk membangun sendiri gagasannya. Tidak membantu siswa terlalu dini, menghargai usaha siswa walaupun hasilnya belum memuaskan, dan menantang siswa sehingga berbuat dan berpikir merupakan strategi guru yang memungkinkan siswa menjadi

¹Oerman Hamalik, *Proses Belajar Mengajar*, (Cet. III; Jakarta: Bumi Aksara, 2004), h. 27.

pembelajar seumur hidup. Tanggung jawab belajar berada pada diri siswa, tetapi guru bertanggung jawab untuk menciptakan situasi yang mendorong prakarsa, motivasi, dan tanggung jawab siswa untuk belajar sepanjang hayat.²

3) Vernon S. Gerlach & Donald P. Ely dalam bukunya *Teaching & Media – A systematic Approach* mengemukakan terjadinya belajar dengan mengaitkan belajar dan perubahan perilaku yang diamati. Menurut mereka belajar adalah perubahan perilaku, sedangkan perilaku itu adalah tindakan yang dapat diamati. Dengan kata lain, perilaku adalah suatu tindakan yang dapat diamati atau hasil yang diakibatkan oleh tindakan yang dapat diamati.³

4) Skinner berpandangan bahwa belajar adalah suatu perilaku. Pada saat orang belajar, maka responnya menjadi lebih baik. Sebaliknya, bila ia tidak belajar maka responnya menurun. Dalam belajar ditemukan adanya hal berikut⁴ :

- a) Kesempatan terjadinya peristiwa yang menimbulkan respons pembelajar.
- b) Respons si pembelajar, dan
- c) Konsekuensi yang bersifat menguatkan respons tersebut. Penguatan terjadi pada stimulus yang menguatkan konsekuensi tersebut. Sebagai ilustrasi, perilaku respons si pembelajar yang baik diberi hadiah. Sebaliknya, perilaku respons yang tidak baik diberi teguran dan hukuman.

²Arnie Fajar, *Portofolio Dalam Pelajaran IPS*, edisi revisi (Cet. V; Bandung: Remaja Rosdakarya, 2009), h. 10.

³Sahabuddin, *Mengajar dan Belajar: Dua Aspek dari Suatu Proses yang Disebut Pendidikan*, (Cet. III; Bandung: Badan Penerbit UNM, 2009), h. 79.

⁴Dimiyati, Mudjiono, *Belajar dan Pembelajaran*, (Cet. V; Jakarta: Rineka Cipta, 2013), h. 9.

5) *learning is defined as a mixture or combination of face-to-face and online teaching and learning activities, resources and methods to create a particular blend of learning for your pupils.* Belajar didefinisikan sebagai campuran atau kombinasi tatap muka dan pengajaran secara online dan kegiatan belajar, sumber daya dan metode untuk membuat campuran tertentu belajar bagi pelajar.⁵

6) Beberapa pendapat mengenai definisi belajar sebagai berikut:⁶

- a) Gagne: belajar merupakan perubahan disposisi atau kemampuan yang dicapai seseorang, melalui aktivitas.
- b) Travers: belajar adalah proses menghasilkan penyesuaian tingkah laku.
- c) Cronbach: *learning is shown by a change in behavior as result of experience* (Belajar adalah perubahan perilaku sebagai hasil dari pengalaman).
- d) Harold Spears: *Learning is to observe, to read, to imitate, to try something themselves, to listen, to follow direction* (belajar adalah mengamati, membaca, meniru, mencoba sesuatu, mendengar dan mengikuti arah tertentu).
- e) Geoch: *Learning is change in performance as a result of practice* (belajar adalah perubahan performance sebagai hasil latihan).
- f) Morgan: *Learning is any relatively permanent change in behavior that is as result of past experience* (belajar adalah perubahan perilaku yang bersifat permanen dari pengalaman).

⁵Helena Gillespie, *Learning and Teaching with Virtual Learning Environments*, www.learningmatters.co.uk (20 Juli 2015), h. 7.

⁶Nur Safitri Wakhyuningsih, "Model Pembelajaran Kooperatif Tipe Make A-Mach Dalam Pembelajaran Matematika Sebagai Upaya Meningkatkan motivasi dan Hasil Belajar Matematika" (*Skripsi Sarjana*, Fakultas Matematika dan Ilmu Pengetahuan Alam UNY, Yogyakarta, 2010), h. 11.

7) Menurut Uno bahwa proses belajar akan berjalan dengan baik dan kreatif jika guru memberikan kesempatan kepada siswa untuk menemukan sendiri aturannya (termasuk konsep, teori, dan defenisi)⁷

Definisi lain dikemukakan oleh Purwanto bahwa belajar merupakan proses mendapatkan perubahan dalam perilakunya. Perubahan itu diperoleh melalui usaha (bukan karena kematangan), menetap dalam waktu yang relatif lama dan merupakan hasil pengalaman. Menurut Winkel, belajar adalah aktivitas mental/psikis yang berlangsung dalam interaksi aktif dengan lingkungan yang menghasilkan perubahan-perubahan dalam pengetahuan, keterampilan dan sikap.

Berdasarkan uraian di atas, maka dapat disimpulkan bahwa belajar adalah suatu proses perubahan tingkah laku yang dilakukan secara sadar oleh individu untuk memperoleh pengetahuan, keterampilan dan sikap sebagai hasil interaksi dengan lingkungannya yang bersifat relatif dan permanen.

Sardiman dalam Halim mengemukakan bahwa pada dasarnya tujuan belajar terdapat tiga jenis yaitu:⁸

- 1) Untuk mendapatkan pengetahuan, yaitu suatu cara mengembangkan kemampuan berpikir bagi anak untuk memperoleh pengetahuan dan kemampuan berpikir,

⁷Hamzah B. Uno dan Nurdin Mohamad, *Belajar Dengan Pendekatan PAILKEM*, (Cet.III; Jakarta: Bumi Aksara, 2012) , h.141

⁸ Muh. Rapi, *Pengantar Strategi Pembelajaran* (Makassar:Alauddin University Press, 2012), h. 9-10.

- 2) Untuk penanaman konsep dan keterampilan, yaitu suatu cara belajar menghadapi dan menangani objek-objek secara fisik dan psikis. Pencapaian tujuan belajar ini cenderung dilakukan dengan cara pendemonstrasian, pengamatan dan pelatihan,
- 3) Untuk pembentukan sikap, yaitu suatu kegiatan untuk menumbuhkan sikap mental, perilaku dan pribadi anak. Pencapaian tujuan belajar ini dengan pemberian contoh perilaku yang perlu ditiru atau tidak, dengan mengarahkan anak dalam kegiatan mengamati, meniru dan mencontoh.

b. Hasil Belajar

Setelah mengikuti serangkaian kegiatan belajar mengajar maka siswa diharapkan memperoleh hasil belajar. Hasil belajar ini tergantung dari proses belajar mengajar. Jika proses belajar mengajar berjalan dengan baik, maka hasil belajar juga akan baik.

Hamzah memandang bahwa hasil belajar adalah kemampuan yang dimiliki siswa setelah menerima pengalaman belajar.⁹ Menurut Oemar Hamalik hasil dan bukti belajar ialah adanya perubahan tingkah laku. Bukti bahwa seseorang telah belajar ialah terjadinya perubahan tingkah laku pada orang tersebut, misalnya dari tidak tahu menjadi tahu dan dari tidak mengerti menjadi mengerti. Tingkah laku memiliki unsur subjektif dan unsur motoris. Unsur subjektif adalah unsur rohaniah

⁹Hamzah B. Uno dan Nurdin Mohamad, *Belajar Dengan Pendekatan PAILKEM*, (Cet.III; Jakarta: Bumi Aksara, 2012) , h.141

sedang berpikir dapat dilihat dari raut mukanya, sikapnya dalam rohaniahnya tidak bisa dilihat.¹⁰

Menurut William Burton, hasil-hasil belajar adalah pola-pola perbuatan, nilai-nilai, pengertian, sikap-sikap, apresiasi, abilitas, dan keterampilan.¹¹

Watson defines a learning outcome as 'being something that students can do now that they could not do previously ...a change in people as a result of a learning experience .'¹²

Learning outcomes are statements that specify what learners will know or be able to do as a result of a learning activity. Outcomes are usually expressed as knowledge, skills or attitudes".(American Association of Law Libraries)¹³

Learning outcomes are explicit statements of what we want our students to know, understand or be able to do as a result of completing our courses. (University of New South Wales, Australia.¹⁴

Learning outcomes describe what students are able to demonstrate in terms of knowledge, skills and attitudes upon completion of a programme(Quality Enhancement Committee, Texas University.¹⁵

Setiap kegiatan yang berlangsung pada akhirnya ingin mengetahui hasilnya, demikian pula dengan pembelajaran. Untuk mengetahui hasil kegiatan pembelajaran, harus dilakukan evaluasi. Menurut Cross, *evaluation is a process which determines*

¹⁰Oerman Hamalik, *Proses Belajar Mengajar*, (Cet. III; Jakarta: Bumi Aksara, 2004), h. 30.

¹¹*Ibid*, h.31.

¹²Angela Maher, "Learning Outcomes in Higher Education: Implications for Curriculum Design and Student Learning," *Journal of Hospitality, Leisure, Sport and Tourism Education* 3, no.2 (2004): h. 46.

¹³Declan Kennedy, Áine Hyland, Norma Ryan, "Writing and Using Learning Outcomes: a Practical Guid" *Implementing Bologna in your institution*, (02 Juni 2012), h. 4.

¹⁴Declan Kennedy, Áine Hyland, Norma Ryan, "Writing and Using Learning Outcomes: a Practical Guid" *Implementing Bologna in your institution*, (02 Juni 2012), h. 4. http://www.ltu.unsw.edu.au/content/course_prog_support/outcomes.cfm?ss=0 (04 juni 2015).

¹⁵Declan Kennedy, Áine Hyland, Norma Ryan, "Writing and Using Learning Outcomes: a Practical Guid" *Implementing Bologna in your institution*, (02 Juni 2012), h. 4. http://qep.tamu.edu/documents/writing_outcomes.pdf (04 juni 2015).

the extent to which objectives have been achieved (evaluasi merupakan proses yang menentukan kondisi, dimana suatu tujuan telah dicapai).¹⁶

2. Model Pembelajaran Kooperatif

Salah satu upaya untuk mengaktifkan kegiatan belajar siswa yaitu dengan membiasakan siswa membangun kerja sama dalam suatu kelompok kegiatan belajar. Sehingga siswa akan merasa memiliki tanggung jawab untuk keberhasilan kelompoknya.

Berdasarkan hasil penelitian Lie menunjukkan bahwa pembelajaran oleh rekan sebaya (*peer teaching*) melalui pembelajaran kooperatif ternyata lebih efektif daripada pembelajaran oleh pengajar. Melalui pembelajaran kooperatif akan memberi kesempatan pada siswa untuk bekerja sama dengan sesama siswa dalam tugas-tugas yang terstruktur. Melalui pembelajaran kooperatif pula, seorang siswa akan menjadi sumber belajar bagi temannya yang lain. Lie mengatakan bahwa pembelajaran kooperatif dikembangkan dengan dasar asumsi bahwa proses belajar akan lebih bermakna jika peserta didik dapat saling mengajari. Walaupun dalam pembelajaran kooperatif siswa dapat belajar dari dua sumber belajar utama, yaitu pengajar dan teman belajar lain.¹⁷

¹⁶Ernawati, "Studi Perbandingan Pembelajaran Kooperatif Tipe Student Teams Achievement Divisions (STAD) dengan Tipe Jigsaw Terhadap Hasil Belajar Matematika" (*Skripsi Sarjana*, Fakultas Matematika dan Ilmu Pengetahuan Alam UNM, Makassar, 2011), h. 3.

¹⁷Muh. Rapi, *Pengantar Strategi Pembelajaran* (Makassar:Alauddin University Press, 2012), h. 168.

*Cooperative learning is one of the most remarkable and fertile areas of theory, research, and practice in education.*¹⁸

*Cooperative learning is a student-centered, instructor-facilitated instructional strategy in which a small group of students is responsible for its own learning and the learning of all group members.*¹⁹

Menurut Suherman, belajar kooperatif mencakup suatu kelompok kecil peserta didik yang bekerja sebagai sebuah tim untuk menyelesaikan sebuah masalah, menyelesaikan suatu tugas, atau mengerjakan sesuatu untuk mencapai tujuan bersama lainnya. Melalui pembelajaran kooperatif, sikap positif pada diri siswa akan lebih berkembang, baik terhadap suatu mata pelajaran maupun terhadap hubungan sosialnya.²⁰

*Research on classroom cooperative learning techniques, in which students work in small groups and receive rewards or recognition based on their group performance, has been increasing in the past few years.*²¹

*In the past three decades, modern cooperative learning has become a widely used instructional procedure in preschool through graduate school levels, in all subject areas, in all aspects of instruction and learning, in nontraditional as well as traditional learning situations, and even in after-school and non-school educational programs.*²²

Pembelajaran kooperatif sesuai dengan fitrah manusia sebagai makhluk sosial yang penuh ketergantungan dengan orang lain, mempunyai tujuan dan tanggung

¹⁸David W. Johnson, Roger T. Johnson, Mary Beth Stanne, "Cooperative Learning Methods: A Meta-Analysis," (University of Minnesota, May, 2000), h. 2.

¹⁹Li, M. P. & Lam, B. H., *The Active Classroom*(Hongkong: Copyright The Hong Kong Institute of Education All rights reserved. www.ied.edu.hk/aiclass/,2005-2013) hal.1.

²⁰ Sony Rahadian, Yerizon, Arnellis, "Pembelajaran Kooperatif Tipe Think Pair Share Dalam Pembelajaran Matematika," *Jurnal Pendidikan Matematika* 1, no. 1 (2012): h. 14.

²¹Robert E. Slavin, Source, "Journal Citation Reports®" (Thomson Reuters, 2015) <http://rer.sagepub.com/content/50/2/315.short> (03 agustus 2015)

²² David W. Johnson, Roger T. Johnson, Mary Beth Stanne, "Cooperative Learning Methods: A Meta-Analysis," (University of Minnesota, May, 2000), h. 2.

jawab bersama, pembagian tugas, dan rasa senasib. Dengan memanfaatkan kenyataan itu, belajar berkelompok secara kooperatif, peserta didik dilatih dan dibiasakan untuk saling *sharing* (berbagi) pengetahuan, pengalaman, tugas, dan tanggung jawab. Saling membantu dan berlatih berinteraksi-komunikasi-sosialisasi karena kooperatif adalah *miniature* dari hidup bermasyarakat, dan belajar menyadari kekurangan dan kelebihan masing-masing. Jadi model pembelajaran kooperatif adalah kegiatan pembelajaran dengan cara berkelompok untuk bekerja sama saling membantu mengkonstruksi konsep, menyelesaikan persoalan atau inkuiri. Menurut teori dan pengalaman agar kelompok kohesif (kompak-partisipatif), tiap anggota kelompok terdiri dari 4-5 orang, peserta didik heterogen (kemampuan, gender, karakter) ada kontrol dan fasilitas, dan meminta tanggung jawab hasil kelompok berupa laporan atau presentasi. Sintaks pembelajaran kooperatif adalah informasi, pengarahan-strategi, membentuk kelompok heterogen, kerja kelompok, presentasi hasil kelompok, dan pelaporan.²³

*Cooperative learning methods fall into 2 main categories:*²⁴

Model pembelajaran kooperatif termasuk dalam 2 kategori utama:

a. *Structured Team Learning* (Belajar Tim Terstruktur)

Hal ini melibatkan penghargaan untuk tim berdasarkan kemajuan belajar dari anggota mereka, dan mereka juga ditandai dengan tanggung jawab individu, yang

²³Thamrin P dan Rahman Rahim, *Bunga Rampai Pembelajaran* (Makassar: Membumi Publishing, 2012), h. 37.

²⁴Li, M. P. & Lam, B. H., *The Active Classroom*(Hongkong: Copyright The Hong Kong Institute of Education All rights reserved. www.ied.edu.hk/aclass/,2005-2013), h.14.

berarti bahwa keberhasilan tim tergantung pada pembelajaran individu, bukan produk kelompok.

b. *Informal Group Learning Methods* (Metode Pembelajaran kelompok informal)

Ini mencakup metode yang lebih terfokus pada dinamika sosial, proyek, dan diskusi dari pada penguasaan konten baik ditentukan.

*In the following, different methods of cooperative learning are being discussed:*²⁵

Tabel 2.1: Different methods of cooperative learning are being discussed

<i>Categories</i>	<i>Methods</i>
<i>Structured Team Learning</i>	- <i>Student Teams-Achievement Division (STAD)</i> - <i>Teams-Games-Tournament (TGT)</i> - <i>Cooperative Integrated Reading and Composition (CIRC)</i>
<i>Informal Group Learning Methods</i>	- <i>Jigsaw II</i> - <i>Learning Together</i> - <i>Think-Pair-Share</i> - <i>Group Investigation</i>

*Cooperative learning is an excellent vehicle for that learning because it emphasizes basic social skills (taking turns, expressing appreciation, requesting rather than grabbing) as well as skills necessary for academic success (listening, following directions, staying on task).*²⁶

Ji Young explain is cooperative learning activities such as group work and discussion in terms of developing a capability for using and applying knowledge, reasoning, and cognitive understanding are more important than

²⁵*Ibid*, h.15.

²⁶Spencer Kagan, Miguel Kagan, *Kagan Cooperative Learning*, (Kagan Publishing) [http://\[Spencer Kagan\] Cooperative learning\(BookFi.org\).Pdf](http://[Spencer Kagan] Cooperative learning(BookFi.org).Pdf) (21 Juli 2015), h. 1.11.

*memorization of facts and mastery of routine skills in mathematics education.*²⁷

Menurut Ernawati, langkah-langkah pembelajaran kooperatif terdapat pada tabel berikut ini.²⁸

Tabel 2.2: Langkah-Langkah Pembelajaran Kooperatif

Langkah-Langkah	Kegiatan Guru
Fase-1 Menyampaikan tujuan belajar dan memotivasi siswa	Menyampaikan semua tujuan pembelajaran yang ingin dicapai pada pelajaran tersebut dan memotivasi siswa belajar.
Fase-2 Menyajikan informasi	Menyajikan informasi kepada siswa dengan cara demonstrasi atau melalui bahan bacaan.
Fase-3 Mengorganisasikan siswa ke dalam kelompok-kelompok belajar	Menjelaskan kepada siswa bagaimana cara membentuk kelompok-kelompok belajar dan membantu setiap kelompok agar melakukan transisi secara efisien.
Fase-4 Membimbing kelompok bekerja dan belajar	Membimbing kelompok-kelompok belajar pada saat mereka mengerjakan tugas mereka.
Fase-5 Evaluasi	Mengevaluasi hasil belajar tentang materi yang telah dipelajari atau tiap-tiap kelompok mempresentasikan hasil kerjanya.
Fase-6 Memberikan penghargaan	Menentukan cara-cara untuk menghargai baik upaya maupun hasil belajar individu maupun kelompok.

²⁷Ji Yong Park, Tippawan Nuntrakune, "A conceptual framework for the cultural integration of cooperative learning: A Thai primary mathematics education perspective," *Eurasia Journal of Mathematics, Science & Technology Education* 9, no. 3 (2013), h. 249.

²⁸Ernawati, "Studi Perbandingan Pembelajaran Kooperatif Tipe Student Teams Achievement Divisions (STAD) dengan Tipe Jigsaw Terhadap Hasil Belajar Matematika" (*Skripsi Sarjana*, Fakultas Matematika dan Ilmu Pengetahuan Alam UNM, Makassar, 2011), h. 17.

Ririn mengemukakan beberapa keuntungan penggunaan model pembelajaran kooperatif, yaitu :²⁹

- 1) Meningkatkan kepekaan dan kesetiakawanan sosial
- 2) Memungkinkan para siswa saling belajar mengenai sikap, ketrampilan, informasi, perilaku sosial, dan pandangan-pandangan
- 3) Memudahkan siswa melakukan penyesuaian social
- 4) Memungkinkan terbentuk dan berkembangnya nilai-nilai sosial dan komitmen
- 5) Menghilangkan sifat mementingkan diri sendiri atau egois
- 6) Membangun persahabatan yang dapat berlanjut hingga masa dewasa
- 7) Berbagai keterampilan sosial yang diperlukan untuk memelihara hubungan saling membutuhkan dapat diajarkan dan dipraktikkan
- 8) Meningkatkan rasa saling percaya kepada sesama manusia
- 9) Meningkatkan kemampuan memandang masalah dan situasi dari berbagai perspektif.
- 10) Meningkatkan kesediaan menggunakan ide orang lain yang dirasakan lebih baik
- 11) Meningkatkan kegemaran berteman tanpa memandang perbedaan kemampuan, jenis kelamin, normal atau cacat, etnis, kelas sosial, agama dan orientasi tugas.

²⁹ Ririn Parlina, "Penerapan Pembelajaran Kooperatif Model Think-Pairs-Share (TPS) Untuk Meningkatkan Aktivitas dan Penguasaan Materi Akuntansi Siswa" (*Skripsi Sarjana*, Fakultas Keguruan dan Ilmu Pendidikan Universitas Sebelas Maret, Surakarta, 2010), h. 21.

3. Model pembelajaran Kooperatif Tipe *Think Pair Share* (TPS)

Pembelajaran kooperatif tipe *Think Pair Share* merupakan jenis model pembelajaran kooperatif yang dirancang untuk mempengaruhi pola interaksi siswa. Struktur yang dimaksudkan sebagai alternatif pengganti terhadap struktur kelas tradisional. Struktur ini menghendaki siswa bekerja saling membantu dalam kelompok kecil (2-6 anggota). Tipe *Think Pair Share* memiliki prosedur yang ditetapkan secara eksplisit untuk memberi siswa waktu lebih banyak untuk berfikir, menjawab dan saling membantu satu sama lain³⁰.

Pembelajaran ini dilakukan dengan siswa saling berdiskusi antar teman sebelahnya (2 siswa) atau lebih, mengenai permasalahan/materi yang disampaikan oleh guru. Informasi yang dipelajari berupa informasi akademik sederhana. Penugasan pembelajaran ini yaitu siswa mengerjakan tugas-tugas yang diberikan secara sosial dan kognitif. Penilaian dapat dilakukan secara bervariasi baik berupa tugas maupun tes individu.³¹

Kagan developed the Structural Approach based on using 'structure' which is defined as 'content-free ways of organizing social interaction in the classroom. Structures usually involve a series of steps, which prescribed behavior at each step'. These content-free structures provide teachers with frameworks to be applied to any subject matter. The structure has different learning outcomes. Teachers can choose the appropriate structure or a

³⁰Endah Neni Mastuti, "Meningkatkan Hasil Belajar Biologi dengan Model Pembelajaran Kooperatif Tipe TPS (Think Pair Share) Pada Siswa Kelas VIIIID" (*Skripsi Sarjana*, Fakultas Keguruan dan Ilmu Pendidikan Universitas Muhammadiyah Surakarta, Surakarta, 2009), h. 4.

³¹Yania Risdiawati "Implementasi Model Pembelajaran Kooperatif Tipe Student Teams Achievement Divisions (STAD) Untuk Meningkatkan Motivasi dan Hasil Belajar Akuntansi Siswa" (*Skripsi Sarjana*, Fakultas Ekonomi Universitas Negeri Yogyakarta, Yogyakarta, 2012), h. 48.

*combination of structures to match their teaching objectives or intended learning outcomes and apply them to a lesson in an appropriate sequence.*³²

Model pembelajaran ini tergolong tipe kooperatif dengan sintaks: Guru menyajikan materi klasikal, berikan persoalan kepada peserta didik dan peserta didik bekerja kelompok dengan cara berpasangan *think-pairs* (sebangku-sebangku), *share* (presentasi kelompok), kuis individual, buat skor perkembangan tiap peserta didik, umumkan hasil kuis dan berikan reward. Salah satu struktur pembelajaran kooperatif yang mudah digunakan adalah Think-Pair-Share yang terdiri dari 3 langkah.³³

- a. Misalnya, dalam pelajaran membaca pemahaman, setiap siswa diminta untuk melakukan membaca dalam hati pada materi pemahaman atau bagian dan mencoba untuk menjawab pertanyaan-pertanyaan yang diberikan oleh guru.
- b. Setelah bekerja secara individual jawaban, siswa berpasangan dan berbagi pandangan mereka tentang pertanyaan sampai mereka memiliki kesepakatan tentang jawaban.
- c. Selama berbagi, setengah dari kelas berlatih keterampilan berbicara; sementara separuh lainnya berlatih keterampilan mendengarkan. Kagan menyebutnya interaksi simultan ini karena 'meningkatkan jumlah mahasiswa aktif pada satu saat dan dengan demikian jumlah waktu partisipasi aktif per siswa'.
- d. Para siswa berbagi jawaban mereka dengan seluruh kelas.

³²Li, M. P. & Lam, B. H., *The Active Classroom*(Hongkong: Copyright The Hong Kong Institute of Education All rights reserved. www.ied.edu.hk/aiclass/2005-2013), h. 25.

³³*Ibid*, h. 25-26.

Adapun langkah-langkah penyelenggaraan model diskusi *Think Pairs Share* terdapat pada tabel berikut:³⁴

Tabel 2.3: Langkah-Langkah Penyelenggaraan Model Diskusi *Think-Pairs-Share*

Tahap	Kegiatan Guru
Tahap 1: Menyampaikan tujuan dan mengatur siswa	1) Menyampaikan pendahuluan, (a) Memotivasi, (b) Menyampaikan tujuan dasar diskusi, (c) Persepsi 2) Menjelaskan tujuan diskusi
Tahap 2: Mengarahkan diskusi	1) Mengajukan pertanyaan awal/ permasalahan . 2) <i>Modeling</i>
Tahap 3: Menyelenggarakan diskusi	1) Membimbing/mengarahkan siswa dalam mengerjakan LKS secara mandiri (<i>think</i>), 2) Membimbing/mengarahkan siswa dalam berpasangan (<i>pairs</i>), 3) Membimbing/mengarahkan siswa dalam berbagi.
Tahap 4: Mengakhiri diskusi	1) Menerapkan waktu tunggu, 2) Membimbing kegiatan siswa, menutup diskusi.
Tahap 5: Melakukan Tanya jawab	Membantu siswa membuat rangkuman diskusi dengan tanya-jawab singkat.

³⁴Hamzah B. Uno dan Nurdin Mohamad, *Belajar Dengan Pendekatan PAILKEM*, (Cet.III; Jakarta: Bumi Aksara, 2012) , h.119-120.

Dalam menerapkan model pembelajaran struktural “*Think Pair Share*”, Frank Lyman dalam Arend menggunakan langkah-langkah sebagai berikut:³⁵

a. *Thinking* (berpikir)

Guru memberikan pertanyaan yang berhubungan dengan pelajaran, kemudian siswa diminta untuk memikirkan pertanyaan tersebut secara mandiri untuk beberapa saat.

b. *Pairing* (berpasangan)

Guru meminta siswa untuk berpasangan dengan siswa yang lain untuk mendiskusikan apa yang telah dipikirkannya pada langkah pertama. Interaksi pada tahap ini diharapkan dapat berbagi jawaban jika telah diajukan suatu pertanyaan atau ide jika suatu persoalan khusus telah diidentifikasi. Biasanya guru memberikan waktu 4-5 menit untuk berpasangan.

c. *Sharing* (berbagi)

Guru meminta pasangan-pasangan siswa tersebut untuk berbagi atau bekerja sama dengan kelas secara keseluruhan mengenai apa yang telah mereka diskusikan dengan cara bergantian pasangan demi pasangan dan dilanjutkan sampai beberapa siswa telah mendapat kesempatan untuk melaporkan, paling tidak sekitar seperempat pasangan, tetapi disesuaikan dengan waktu yang tersedia. Pada

³⁵Satya Sri Handayani “Eksperimentasi pembelajaran Matematika dengan menggunakan model structural “*Think- Pair-Share*” pada materi pokok bentuk akar dan pangkat ditinjau dari gaya belajar Matematika siswa” (*Tesis Pascasarjana*, Program Studi Pendidikan Universitas Sebelas Maret, Surakarta, 2010), h. 48.

langkah ini akan menjadi efektif apabila guru berkeliling kelas dari pasangan yang satu ke pasangan yang lain.

Model pembelajaran dengan metode *Think-Pairs-Share* tergolong tipe kooperatif dengan dengan sintak, yaitu guru menyajikan materi klasikal, memberikan persoalan kepada siswa dan siswa bekerja kelompok dengan cara berpasangan *think-pairs* (sebangku-bangku), *share* (presentasi kelompok), kuis individual, membuat skor perkembangan tiap siswa, mengumumkan hasil kuis dan memberikan *reward*.³⁶

4. Model Pembelajaran Kooperatif Tipe TGT (*Team-Games-Tournament*)

Tim Games Tournaments pada awalnya dikembangkan oleh David DeVries dan Keith Edwards di Johns Hopkins University sebagai model pembelajaran kooperatif.³⁷

Penerapan model pembelajaran kooperatif tipe *Team Game Tournament* dapat membantu mengembangkan karakter siswa khususnya disiplin, teliti, bekerja keras, berpikir kritis, logis, dan kreatif. Salah satu keuntungan model pembelajaran ini adalah siswa dapat belajar dengan rileks, sehingga dengan kondisi tersebut diharapkan siswa akan lebih mudah memahami pelajaran.³⁸

³⁶Ririn Parlina, "Penerapan Pembelajaran Kooperatif Model Think-Pairs-Share (TPS) Untuk Meningkatkan Aktivitas dan Penguasaan Materi Akuntansi Siswa" (*Skripsi Sarjana*, Fakultas Keguruan dan Ilmu Pendidikan Universitas Sebelas Maret, Surakarta, 2010), h. 22.

³⁷Micheal M. van Wyk, "The Effects of Teams-Games-Tournaments on Achievement, Retention, and Attitudes of Economics Education Students," *Kamla-Raj* 26, no. 3 (2011): h. 185.

³⁸Yosi Asmara, Ahmad Fauzan, Arnellis, "Pengembangan Rencana Pelaksanaan Pembelajaran Berkarakter dengan Model Kooperatif Tipe Team Game Tournament," *Jurnal Pendidikan Matematika* 1, no. 1 (2012): h. 60.

Team Game Tournament merupakan jenis pembelajaran kooperatif yang berkaitan dengan STAD. Dalam *Team Game Tournament*, siswa memainkan permainan dengan anggota-anggota tim lain untuk memperoleh tambahan poin pada skor tim mereka. Permainan disusun dari pertanyaan-pertanyaan yang relevan dengan pelajaran yang dirancang untuk mengetes pengetahuan yang diperoleh siswa dari penyampaian pembelajaran di kelas dan kegiatan-kegiatan kelompok. Permainan itu dimainkan pada meja-meja turnamen. Setiap meja turnamen dapat diisi oleh wakil-wakil kelompok yang berbeda, yang memiliki kemampuan setara.³⁹

Hal senada pun di ungkapkan oleh Lie:

*TGT uses the same teacher presentations and teamwork as in STAD, but replaces the test with weekly tournament game which does not use the system of improvement score.*⁴⁰

*Teams-Games-Tournaments is similar to the STAD approach except that it involves a component of individual competition. Students of the same ability compete one-on-one in formal tournaments, with each student representing her or his team and winning points for that team.*⁴¹

³⁹Muh. Rapi, *Pengantar Strategi Pembelajaran* (Makassar:Alauddin University Press, 2012), h. 154.

⁴⁰ Li, M. P. & Lam, B. H., *The Active Classroom*(Hongkong: Copyright The Hong Kong Institute of Education All rights reserved. www.ied.edu.hk/aiclass/,2005-2013), h.17.

⁴¹Oscar T. Lenning, *A Guide to Developing Student, Faculty, and Professional Learning Communities to Improve Student Success and Organizational Effectiveness* (Stylus Publishing, L.L.C), h.17.

Ada 5 (lima) komponen utama dalam komponen utama dalam TGT yaitu:

a. Penyajian kelas

Pada awal pembelajaran pembelajar menyampaikan materi dalam penyajian kelas, biasanya dilakukan dengan pengajaran langsung atau dengan ceramah. Pada saat penyajian kelas ini siswa harus benar-benar memperhatikan dan memahami materi yang disampaikan pembelajar, karena akan membantu siswa bekerja lebih baik pada saat kerja kelompok dan pada saat *game*, karena skor *game* akan menentukan skor kelompok.

b. *Team* (kelompok)

Kelompok biasanya terdiri dari 4 sampai 5 orang siswa yang beranggotakan heterogen dilihat dari prestasi akademik, jenis kelamin dan rasa atau etnik. Fungsi kelompok adalah untuk lebih mendalami materi bersama teman kelompoknya dan lebih khusus untuk mempersiapkan anggota kelompok agar bekerja dengan baik dan optimal pada saat *game*.

c. *Game*

Game terdiri dari pertanyaan-pertanyaan yang dirancang untuk menguji pengetahuan yang didapat siswa dari penyajian kelas dan belajar kelompok. Kebanyakan *game* terdiri dari pertanyaan-pertanyaan sederhana bernomor. Pembelajar memilih kartu bernomor dan mencoba menjawab pertanyaan yang sesuai dengan nomor itu. Pembelajar yang menjawab benar pertanyaan itu akan mendapat skor. Skor ini yang nantinya dikumpulkan pembelajar untuk turnamen mingguan.

d. Turnamen

Biasanya turnamen dilakukan pada akhir minggu atau pada setiap unit setelah pembelajar melakukan presentasi kelas dan kelompok sudah mengerjakan lembar kerja. Pada turnamen pertama pembelajar membagi siswa ke dalam beberapa meja turnamen. Tiga siswa tertinggi presentasinya dikelompokkan pada meja I, tiga siswa selanjutnya pada meja II dan seterusnya.

e. *Team Recognize* (penghargaan kelompok)

Pembelajar kemudian mengumumkan kelompok yang menang, masing-masing *team* akan mendapat sertifikat atau hadiah apabila rata-rata skor memenuhi kriteria yang ditentukan. *Team* mendapat julukan "*Super Team*" jika rata-rata skor 45 atau lebih, "*Great Team*" apabila rata-rata mencapai 40-45 dan "*Good Team*" apabila rata-ratanya 30-40.

5. Waktu Belajar

Belajar suatu faktor yang dialami siswa, sukses atau tidaknya proses belajar tersebut tergantung pada banyak faktor, salah satu dari sekian banyak faktor adalah waktu belajar mereka. Menurut Lestari, waktu belajar adalah saat seseorang belajar yang bermakna, jam berapa mereka belajar dan berapa lama mereka mengalami proses belajar ini dari mereka tidak tahu menjadi tahu.⁴²

Sedangkan menurut Jumiati, waktu belajar adalah waktu yang digunakan untuk mempelajari sesuatu, sehingga terjadi proses perubahan pada diri seseorang

⁴²Indah Lestari, "Pengaruh Waktu Belajar dan Minat Belajar Terhadap Hasil Belajar Matematika," *Jurnal Ilmiah Pendidikan MIPA* 3, no. 2 (2015): h. 119.

yang belajar. Menurut Hokum Jost tentang belajar, 30 menit 2X sehari selama 60 menit lebih baik dan produktif daripada sekali belajar selama 6 jam (360) menit tanpa henti.⁴³

Hal ini dapat dijelaskan bahwa faktor yang mempengaruhi belajar siswa, baik itu faktor yang berasal dari dalam diri siswa (faktor internal) maupun yang berasal dari luar diri siswa (faktor eksternal). Waktu belajar di sekolah merupakan faktor eksternal. Sekolah merupakan tempat utama berlangsungnya kegiatan belajar mengajar. Siswa menggunakan waktu belajar di sekolah selama 7 jam setiap hari. Jadi waktu belajar di sekolah memiliki peranan penting dalam proses belajar siswa.⁴⁴

Dari pengertian para ahli ternyata waktu bisa diartikan lebih dari satu pengertian yaitu diartikan sebagai kapan proses terjadi dan berapa lama proses itu terjadi. Kedua pengertian ini tentu bisa dihubungkan dengan proses belajar yaitu kapan proses belajar itu terjadi dan berapa lama proses belajar itu berlangsung.

B. Kajian Penelitian Yang Relevan

Sebuah penelitian yang dilakukan oleh Prasetya Handoka dalam skripsinya “Upaya Meningkatkan Hasil Belajar Matematika Siswa Melalui Model Pembelajaran Kooperatif Tipe Team Games Tournaments (TGT) Pada Mata Pelajaran Matematika di Kelas V SD Negeri No. 056616 Pasar XII T.P. 2012/2013.” Simpulan dari penelitian tersebut mengungkapkan bahwa penggunaan model pembelajaran

⁴³Jumiati, “Hubungan Antara waktu Belajar Siswa di sekolah dan Aktivitas Belajar Siswa Dalam Proses Pembelajaran Kimia dengan Prestasi Belajar Kimia Siswa Kelas X Semester I MAN Tempel Sleman” (*Skripsi Sarjana*, Fakultas Sains dan Teknologi UIN Sunan Kalijaga, Yogyakarta, 2009), h. 14.

⁴⁴*Ibid*, h. 3.

Kooperatif *Type Teams Games Tournament* dapat meningkatkan hasil belajar matematika. Dari penelitian yang dilaksanakan diperoleh peningkatan hasil belajar setelah dilaksanakan tindakan. Hasil penelitian pada saat *pretest*, rata-rata kelas yang diperoleh siswa sebesar 10,65 dari 31 orang siswa, dimana seluruh siswa belum mendapatkan ketuntasan. Pada siklus I rata-rata kelas siswa meningkat menjadi 54,52 dimana 11 siswa (35%) memperoleh ketuntasan, sedangkan 20 orang siswa belum tuntas. Pada siklus II rata-rata kelas siswa meningkat sebesar 75,16 dimana 25 siswa (81%) memperoleh ketuntasan, sedangkan 6 orang siswa belum tuntas. Dari peningkatan ketuntasan secara klasikal yang diperoleh siswa dapat disimpulkan bahwa penggunaan model pembelajaran Kooperatif *Type Teams Games Tournaments* (TGT) dapat meningkatkan hasil belajar siswa pada materi Pecahan dikelas V.⁴⁵

Noramadayani dalam skripsinya yang berjudul “Meningkatkan Hasil Belajar Siswa dengan Model Pembelajaran Kooperatif *Type TGT* Pada Kelas V SDN 101968 Petumbukan Kec. Galang Kab. Deli Serdang TP. 2012/2013.” Hasil penelitian diperoleh rata-rata nilai pada saat Pretes sebesar 53.42 dan meningkat menjadi 60.57 pada siklus I kemudian pada hasil tes siklus II meningkat menjadi 71.28. Pada saat pretes tingkat ketuntasan belajar 20.00% dengan ketercapaian tes kemampuan siswa 0, Setelah dilakukan tindakan pada siklus I, tingkat ketuntasan belajar mencapai 60.00% dan tingkat ketercapaian tes kemampuan siswa sebesar 60% yang berarti

⁴⁵Prastya Handoko, “Upaya Meningkatkan Hasil Belajar Matematika Siswa Melalui Model Pembelajaran Kooperatif Tipe Team Games Tournaments (TGT) Pada Mata Pelajaran Matematika di Kelas V SD Negeri No. 056616 Pasar XII T.P. 2012/2013” (*Skripsi Sarjana*, Fakultas Ilmu Pendidikan Unimed, Medan, 2013), h. i.

secara keseluruhan siswa belum mencapai standar ketuntasan belajar. Pada siklus II diperoleh tingkat ketuntasan belajar siswa sebesar 88,57% dengan kata lain setelah dilakukan siklus II pelaksanaan penelitian tindakan kelas telah mencapai standar ketuntasan belajar diatas 75%. Dapat disimpulkan bahwa penggunaan model pembelajaran kooperatif tipe TGT dapat meningkatkan hasil belajar siswa.⁴⁶

Satya Sri Handayani dalam skripsinya “Eksperimentasi Pembelajaran Matematika dengan Menggunakan Model Struktural “*Think-Pair-Share*” pada Materi Pokok Bahasan Bentuk Akar dan Pangkat Ditinjau dari Gaya Belajar Matematika Siswa Penelitian Dilakukan di SMA Kota Pati Tahun Pelajaran 2009/2010. Dari hasil analisis disimpulkan : (1) Prestasi belajar matematika siswa pada pokok bahasan akar, pangkat dan logaritma dengan menggunakan model pembelajaran struktural “*Think-Pair-Share*” lebih baik dari pada prestasi belajar matematika siswa dengan menggunakan pembelajaran langsung. (2) Prestasi belajar siswa pada pokok bahasan akar, pangkat dan logaritma yang mempunyai gaya belajar auditorial lebih baik prestasinya daripada siswa yang mempunyai gaya belajar kinestetik, siswa yang mempunyai gaya belajar visual prestasinya lebih baik daripada siswa yang mempunyai gaya belajar kinestetik, dan siswa yang mempunyai gaya belajar auditorial prestasinya lebih baik daripada siswa yang mempunyai gaya belajar kinestetik. (3) Pada gaya belajar auditorial, model pembelajaran struktural “*Think-*

⁴⁶Noramadayani, “Meningkatkan Hasil Belajar Siswa dengan Model Pembelajaran Kooperatif Type TGT Pada Kelas V SDN 101968 Petumbukan Kec. Galang Kab. Deli Serdang TP. 2012/2013” (*Skripsi Sarjana*, Fakultas Ilmu Pendidikan Unimed, Medan, 2013), h. iii.

Pair-Share” memberikan prestasi belajar matematika yang sama baiknya dengan model pembelajaran langsung. (4) Pada gaya belajar visual, model pembelajaran struktural “*Think-Pair-Share*” memberikan prestasi belajar matematika yang sama baiknya dengan model pembelajaran langsung. (5) Pada gaya belajar kinestetik, model pembelajaran struktural “*Think-Pair-Share*” memberikan prestasi belajar matematika yang lebih baik dari model pembelajaran langsung. (6) Pada model pembelajaran structural “*Think-Pair-Share*” prestasi belajar matematika pada siswa kelompok gaya belajar auditorial sama baiknya dengan prestasi belajar matematika pada siswa kelompok gaya belajar visual, prestasi belajar matematika pada siswa kelompok gaya belajar visual sama baiknya dengan prestasi belajar matematika pada siswa kelompok gaya belajar kinestetik, dan prestasi belajar matematika pada siswa kelompok gaya belajar auditorial sama baiknya dengan prestasi belajar matematika pada siswa kelompok gaya belajar kinestetik. (7) Pada model pembelajaran langsung, prestasi belajar matematika pada siswa kelompok gaya belajar auditorial sama baik dengan prestasi belajar matematika pada siswa kelompok gaya belajar visual, prestasi belajar matematika pada siswa kelompok gaya belajar visual lebih baik daripada prestasi belajar matematika pada siswa kelompok gaya belajar kinestetik, dan prestasi belajar matematika pada siswa kelompok gaya belajar auditorial lebih baik daripada prestasi belajar matematika pada siswa kelompok gaya belajar kinestetik.⁴⁷

⁴⁷Satya Sri Handayani, “Eksperimentasi Pembelajaran Matematika dengan Menggunakan Model Struktural “*Think Pair Share*” pada Materi Pokok Bahasan Bentuk Akar dan Pangkat Ditinjau dari Gaya Belajar Matematika Siswa Penelitian Dilakukan di SMA Kota Pati Tahun Pelajaran

Kusmiati dalam skripsinya “Pembelajaran Kooperatif Tipe *Think-Pair-Share* Untuk meningkatkan Hasil Belajar Matematika Siswa Kelas II SDN Rahayu Tahun Ajaran 2012/2013”. Disimpulkan bahwa Penggunaan model pembelajaran kooperatif tipe *Think-Pair-Share* dapat meningkatkan hasil belajar Matematika bagi siswa kelas II SDN Rahayu Tahun Ajaran 2012/2013. Peningkatan hasil belajar Matematika ini ditunjukkan dengan adanya peningkatan pembelajaran kooperatif tipe *Think-Pair-Share* serta aktivitas siswa dan guru dalam proses pembelajaran pada siklus I, II dan III. Pada siklus I aktivitas guru mendapat skor rata- rata 73% meningkat pada siklus II menjadi 80% dan meningkat pada siklus III 87% sehingga memperoleh rata- rata 80%.

Aktivitas siswa pada siklus I mendapat skor rata- rata 72% meningkat pada siklus II menjadi 81% dan meningkat pada siklus III menjadi 91% dengan rata- rata 81,33%. Prosentase ketuntasan belajar siswa pada siklus I sebesar 56%, meningkat pada siklus II menjadi 61% dan meningkat pada siklus III sebesar 83%, Nilai rata-rata kelas pada siklus I mencapai 69,37, siklus II mencapai 74,22 dan pada siklus II mencapai 80,31.⁴⁸

C. Kerangka Pikir

Salah satu masalah yang dihadapi oleh siswa di MTs Negeri Balang-Balang, masih banyak yang menganggap bahwa matematika adalah mata pelajaran yang sulit

2009/2010 ” (*Tesis Pascasarjana*, Pascasarjana Studi Pendidikan Matematika, Universitas Sebelas Maret, 2010), h. xviii.

⁴⁸Kusmiati, “Pembelajaran Kooperatif Tipe *Think-Pair-Share* Untuk meningkatkan Hasil Belajar Matematika Siswa Kelas II SDN Rahayu Tahun Ajaran 2012/2013” (*Skripsi Sarjana*, FKIP, PGSD Universitas Sebelas Maret, 2012), h. 4.

dan rumit untuk dipahami. Penggunaan model pembelajaran dipagi hari dan siang hari juga sangat mempengaruhi hasil belajar siswa. Model pembelajaran yang monoton akan mengurangi keaktifan siswa untuk belajar matematika dipagi hari dan siang hari karena siswa merasa jenuh dengan pola pembelajaran yang sama secara terus menerus. Oleh karena itu, guru diharapkan mampu dan mau menggunakan model pembelajaran yang lebih bervariasi yang dapat meningkatkan hasil belajar serta dapat belajar secara mandiri dan bekerja sama dengan siswa lain dalam kelompok-kelompok belajar.

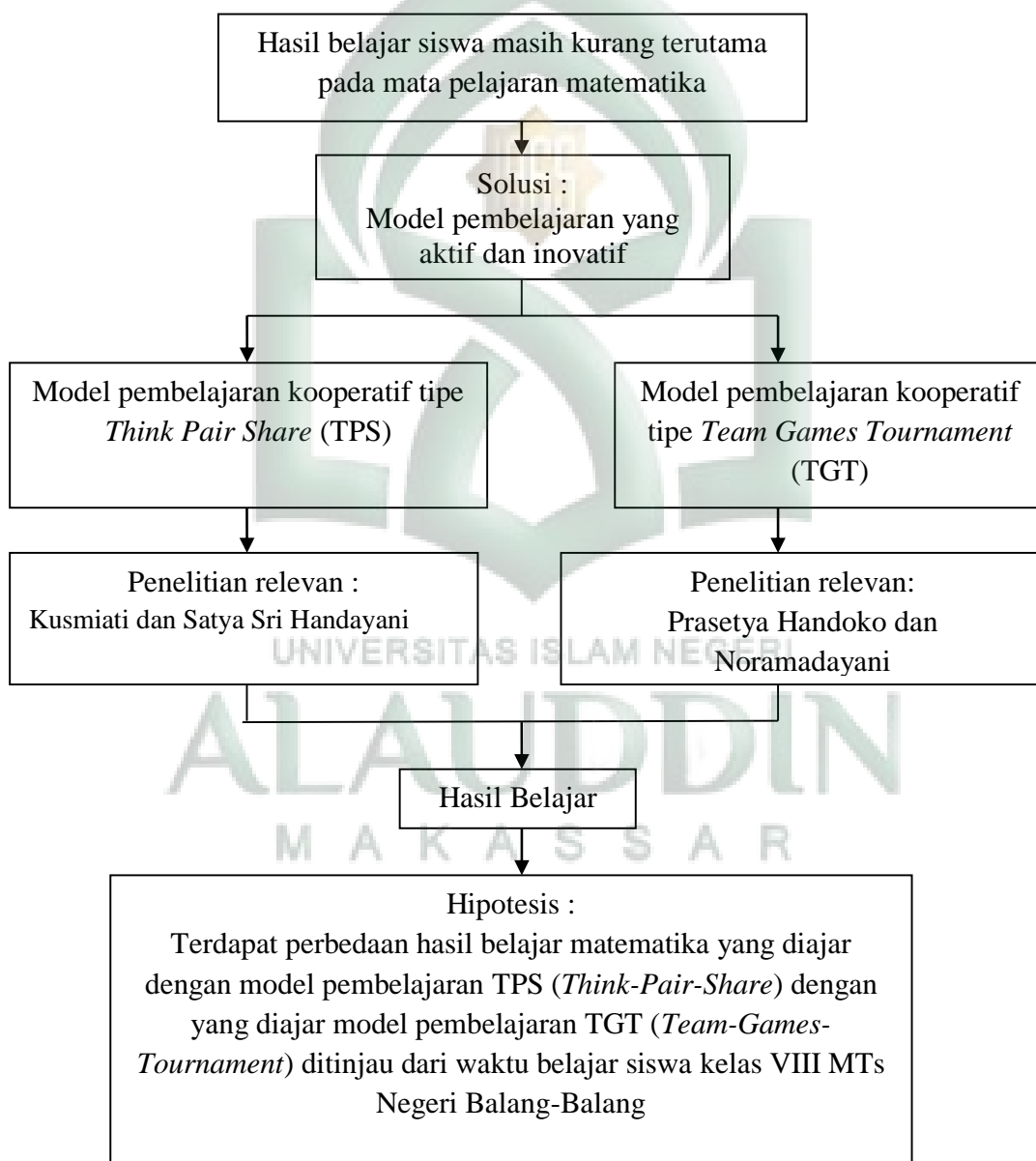
Berdasarkan hasil penelitian yang dilakukan oleh Kusmiati maka dalam pembelajaran dikelas dapat diterapkan model pembelajaran *Think Pair Share* karena model pembelajaran kooperatif ini dapat meningkatkan hasil belajar siswa. *Think Pair Share* merupakan salah satu jenis pembelajaran kooperatif yang sangat sederhana untuk diterapkan di kelas karena guru hanya memberikan pertanyaan yang berhubungan dengan pelajaran, kemudian siswa diminta untuk memikirkan jawaban dari pertanyaan tersebut secara mandiri untuk beberapa saat, lalu guru meminta siswa untuk berpasangan dengan siswa yang lain untuk mendiskusikan apa yang telah dipikirkan pada langkah pertama. Interaksi pada tahap ini diharapkan dapat berbagai jawaban telah diajukan suatu pertanyaan atau berbagai ide jika suatu pertanyaan khusus telah diidentifikasi. Biasanya guru memberikan waktu 4-5 menit untuk berpasangan dan tahap akhir, guru meminta pasangan-pasangan siswa tersebut untuk berbagi atau bekerjasama dengan kelas secara keseluruhan mengenai apa yang telah mereka diskusikan dengan cara bergantian pasangan demi pasangan dan dilanjutkan

sampai beberapa sampai beberapa siswa telah mendapatkan kesempatan untuk melaporkan, paling tidak sekitar seperempat pasangan, tetapi disesuaikan dengan waktu yang tersedia.

Adapun hasil penelitian yang dilakukan oleh Prasetya Handoka maka dalam pembelajaran dikelas dapat diterapkan model pembelajaran *Team Games Tournament* karena model ini juga dapat meningkatkan hasil belajar siswa. Model pembelajaran kooperatif tipe *Team Games Tournament* merupakan model pembelajaran kooperatif yang menekankan pada kerja anggota kelompok, siswa memainkan permainan dengan anggota-anggota tim lain untuk memperoleh tambahan poin pada skor tim mereka. Permainan disusun dari pertanyaan-pertanyaan yang relevan dengan pelajaran yang dirancang untuk mengetes pengetahuan yang diperoleh siswa dari penyampaian pembelajaran di kelas dan kegiatan-kegiatan kelompok. Permainan itu dimainkan pada meja-meja turnamen. Setiap meja turnamen dapat diisi oleh wakil-wakil kelompok yang berbeda, yang memiliki kemampuan setara.

Model pembelajaran kooperatif tipe *Think Pairs Share* dan tipe *Team Games Tournament* dipandang efektif karena akan memberikan peluang kepada siswa untuk lebih aktif dalam pembelajaran. Model tersebut tumbuh dari penelitian pembelajaran kooperatif. Struktur tujuan kooperatif terjadi jika siswa dapat mencapai tujuan mereka jika dan hanya jika siswa lain bekerja dalam kelompok mereka bekerja sama-sama mencapai tujuan tersebut. Pencapaian tujuan pembelajaran kooperatif dapat digambarkan dalam tujuan kelompok. Model pembelajaran diantaranya hasil belajar

akademik, penerimaan terhadap keragaman, dan pengembangan keterampilan sosial. Secara skematis kerangka pikir dalam penelitian ini dapat ditunjukkan pada gambar 1 berikut:



Gambar 2.1 hubungan antar variabel penelitian

D. Hipotesis

Istilah hipotesis berasal dari bahasa Yunani, yaitu *hypo* dan *thesis*. *Hypo* berarti lemah, kurang atau di bawah dan *thesis* berarti teori, proposisi, atau pernyataan yang disajikan sebagai bukti.⁴⁹ Hipotesis adalah pernyataan yang diterima sementara dan masih perlu diuji di mana hipotesis dalam hal ini dapat dibedakan atas hipotesis penelitian dan hipotesis kerja atau hipotesis statistik. Seorang peneliti memerlukan hipotesis yang akan mengarahkan rencana dan langkah penelitiannya.

Berdasarkan kerangka pikir di atas, maka peneliti dapat memberikan hipotesis atau jawaban sementara penelitian. Adapun hipotesis pada penelitian ini yaitu Ada perbedaan hasil belajar matematika yang diajar dengan model pembelajaran TPS (*Think-Pair-Share*) dengan yang diajar model pembelajaran TGT (*Team-Games-Tournament*) ditinjau dari waktu belajar siswa kelas VIII MTs Negeri Balang-Balang.

UNIVERSITAS ISLAM NEGERI
ALAUDDIN
M A K A S S A R

⁴⁹M. Iqbal Hasan, *Pokok-pokok Materi Statistik 2* (Cet. VI; Jakarta: PT Bumi Aksara, 2010), h. 140.

BAB III

METODE PENELITIAN

A. Pendekatan, Jenis dan Desain Penelitian

1. Pendekatan Penelitian

Adapun pendekatan yang digunakan dalam penelitian ini ialah pendekatan penelitian kuantitatif. Untuk penelitian kuantitatif, Nana Syaodih mengatakan bahwa penelitian kuantitatif dilakukan dengan menggunakan angka-angka, pengolahan statistik, struktur dan percobaan terkontrol.¹

2. Jenis penelitian

Jenis penelitian yang digunakan yaitu penelitian kuasi/semu (*Quasi-Experimental*) yang bertujuan untuk mengetahui ada tidaknya pengaruh dari perlakuan yang diberikan terhadap subjek yang diteliti. Kemudian membandingkan dengan variabel yang diberi perlakuan model pembelajaran kooperatif tipe *Think Pairs Share* diajar dipagi hari dan disiang hari dan tipe *Team Games Tournament* yang diajar dipagi hari dan disiang hari.

3. Desain penelitian

Desain eksperimen yang digunakan adalah *nonequivalent control grup design*. Desain ini terdapat empat kelompok yang dipilih, kemudian diberi *pretest* untuk mengetahui keadaan awal, kemudian memberi perlakuan pada kelompok eksperimen dan *posttest* mengetahui keadaan akhir. Desain penelitian dapat digambarkan:

¹Nana Syaodih Sukmadinata, *Metode Penelitian Pendidikan*, (Cet. VI; Bandung: PT Remaja Rosdakarya, 2010), h. 53.

Tabel 3.1: *Nonequivalent Control Group Design*²

Waktu Belajar	Pretest	Perlakuan	Posttest
Pagi	O ₁	X	O ₂
	O ₃	-	O ₄
Waktu Belajar	Pretest	Perlakuan	Posttest
Siang	O ₅	X	O ₆
	O ₇	-	O ₈

Keterangan:

X = *Treatment* (Perlakuan).

O₁ = *Pretest* kelompok eksperimen pagi (kelas yang menerapkan model Pembelajaran Kooperatif Tipe *Team-Games-Tournament*).

O₂ = *Posttest* kelompok eksperimen pagi (kelas yang menerapkan model pembelajaran kooperatif Tipe *Team-Games-Tournament*).

O₃ = *Pretest* kelompok kontrol pagi (kelas yang menerapkan model pembelajaran kooperatif tipe *Think-Pair-Share*).

²Sugiyono, *Metode Penelitian Kuantitatif Kualitatif dan R&D*, (Cet. XX; Bandung: Alfabeta, 2014), h. 79.

- O_4 = *Postest* kelompok kontrol pagi (kelas yang menerapkan model pembelajaran kooperatif tipe *Think-Pair-Share*).
- O_5 = *Pretest* kelompok eksperimen siang (kelas yang menerapkan model Pembelajaran Kooperatif Tipe *Team-Games-Tournament*).
- O_6 = *Postest* kelompok eksperimen siang (kelas yang menerapkan model Pembelajaran Kooperatif Tipe *Team-Games-Tournament*).
- O_7 = *Pretest* kelompok kontrol siang (kelas yang menerapkan model pembelajaran kooperatif tipe *Think-Pair-Share*).
- O_8 = *Postest* kelompok kontrol siang (kelas yang menerapkan model pembelajaran kooperatif tipe *Think-Pair-Share*).

B. Lokasi Penelitian

Penelitian ini akan dilaksanakan di MTs Negeri Balang-Balang Kecamatan Bontomarannu Kabupaten Gowa. Ada beberapa alasan peneliti memilih lokasi tersebut. *Pertama*, berdasarkan studi pendahuluan telah ditemukan beberapa masalah yang dihadapi siswa dalam pembelajaran matematika khususnya model pembelajaran yang digunakan oleh guru matematika kurang menarik antusiasme siswa. *Kedua*, lokasi penelitian yang terjangkau bagi peneliti sehingga dapat meminimalisir pembiayaan penelitian ini. *Ketiga*, baik guru maupun siswa sangat kooperatif. Hal ini terlihat ketika peneliti melakukan studi pendahuluan, para siswa maupun guru sangat responsif dan antusias dalam memberikan informasi yang dibutuhkan dalam penelitian ini.

C. Populasi dan sampel penelitian

1. Populasi

Dalam penelitian kuantitatif, populasi diartikan sebagai obyek/subyek yang mempunyai kualitas dan karakteristik tertentu yang ditetapkan oleh peneliti untuk dipelajari dan kemudian ditarik kesimpulannya.³

Dari pengertian di atas, maka penulis menyimpulkan bahwa populasi merupakan seluruh obyek yang kemudian akan diteliti. Sehingga yang menjadi populasi dalam penelitian ini adalah seluruh siswa kelas VIII MTs Negeri Balang-Balang Kecamatan Bontomarannu Kabupaten Gowa.

Berikut tabel keadaan siswa kelas VIII MTs Negeri Balang-Balang:

Tabel 3.2: Populasi Penelitian

No.	Kelas	Jumlah Siswa
1.	VIII.1	36
2.	VIII.2	35
3.	VIII.3	36
4.	VIII.4	36
5.	VIII.5	37
6.	VIII.6	33
JUMLAH		213

³Sugiyono, *Metode Penelitian Kuantitatif Kualitatif dan R&D*, (Cet. XX; Bandung: Alfabeta, 2014), h. 215.

2. Sampel

Sampel adalah sebagian dari populasi itu.⁴Sampel penelitian diambil dari dua kelas dari semua kelas VIII. Teknik pengambilan sampelnya adalah dengan menggunakan *Simple Random Sampling* (teknik pengambilan acak sederhana), seluruh individu yang menjadi anggota populasi memiliki peluang yang sama dan bebas dipilih sebagai anggota sampel. Setiap individu memiliki peluang yang sama untuk diambil sebagai sampel, karena individu juga bebas dipilih karena pemilihan individu-individu tersebut tidak akan mempengaruhi individu yang lainnya.⁵ Adapun sampel penelitian pada tabel berikut:

Tabel 3.3: Sampel Penelitian

No.	Kelompok	Kelas	Jumlah Siswa
1.	TGT Pagi	VIII.1	36
2.	TGT Siang	VIII.2	35
3.	TPS Pagi	VIII.3	36
4.	TPS Siang	VIII.4	36
Jumlah Siswa			143

⁴Sugiyono, *Metode Penelitian Kuantitatif Kualitatif dan R&D*, (Cet. XX; Bandung: Alfabeta, 2014), h. 215.

⁵Nana Syaodih, *Metode Penelitian Pendidikan*, (Cet. VI; Bandung: Remaja Rosdakarya, 2010), h. 255.

D. Variabel Penelitian dan Defensi Operasional Variabel

1. Variabel penelitian

Penelitian ini terdapat empat variabel yaitu model pembelajaran kooperatif tipe *Think Pairs Share* dan tipe *Team Games Tournament* sebagai variabel bebas, hasil belajar sebagai variabel terikat dan waktu belajar sebagai variabel moderator.

2. Defenisi Operasional Variabel

Untuk mendapatkan gambaran dan memudahkan serta memberikan persepsi yang sama antara penulis dan pembaca terhadap judul serta memperjelas ruang lingkup penelitian ini, maka penulis terlebih dahulu mengemukakan pengertian yang sesuai dengan variabel penelitian sehingga tidak menimbulkan kesimpangsiuran dalam pembahasan selanjutnya. Adapun variabel yang akan dijelaskan yaitu:

a. Model Pembelajaran Kooperatif Tipe *Think Pairs Share* (X_1)

Pengajaran *Think Pairs Share* didefinisikan sebagai model pembelajaran kooperatif dimana guru hanya memberikan pertanyaan yang berhubungan dengan pelajaran, kemudian siswa diminta untuk memikirkan jawaban dari pertanyaan tersebut secara mandiri untuk beberapa saat, lalu guru meminta siswa untuk berpasangan dengan siswa yang lain untuk mendiskusikan apa yang telah dipikirkan pada langkah pertama. Interaksi pada tahap ini diharapkan dapat berbagai jawaban telah diajukan suatu pertanyaan atau berbagai ide jika suatu pertanyaan khusus telah diidentifikasi. Biasanya guru memberikan waktu 4-5 menit untuk berpasangan dan tahap akhir, guru meminta pasangan-pasangan siswa tersebut untuk berbagi atau

bekerjasama dengan kelas secara keseluruhan mengenai apa yang telah mereka diskusikan dengan cara bergantian pasangan demi pasangan dan dilanjutkan sampai beberapa sampai beberapa siswa telah mendapatkan kesempatan untuk melaporkan, paling tidak sekitar seperempat pasangan, tetapi disesuaikan dengan waktu yang tersedia.

b. Model Pembelajaran Kooperatif Tipe *Team Games Tournament* (X_2)

Dalam pengajaran dengan menggunakan tipe *Team Games Tournament*, siswa memainkan permainan dengan anggota-anggota tim lain untuk memperoleh tambahan poin pada skor tim mereka. Permainan disusun dari pertanyaan-pertanyaan yang relevan dengan pelajaran yang dirancang untuk mengetes pengetahuan yang diperoleh siswa dari penyampaian pembelajaran di kelas dan kegiatan-kegiatan kelompok. Permainan itu dimainkan pada meja-meja turnamen. Setiap meja turnamen dapat diisi oleh wakil-wakil kelompok yang berbeda, yang memiliki kemampuan setara.

c. Hasil Belajar Matematika (Y)

Hasil belajar siswa yang dimaksudkan dalam penelitian ini adalah skor yang diperoleh siswa dari penguasaan dan pemahaman setelah mengikuti tes hasil belajar matematika melalui kegiatan belajar matematika.

d. Waktu Belajar (Kontrol)

Waktu belajar adalah waktu yang digunakan untuk mempelajari sesuatu, sehingga terjadi proses perubahan seseorang yang belajar dimana, waktu belajar juga

sangat penting dalam proses pembelajaran dan sangat berpengaruh bagi siswa. Waktu belajar juga dapat dibedakan menjadi tiga yaitu pagi, siang dan sore/malam.

E. Teknik Pengumpulan Data

Teknik pengumpulan data adalah bagian yang mencakup penjelasan tentang teknik yang digunakan dalam pengumpulan data. Adapun teknik pengumpulan data yang peneliti gunakan adalah:

1. Tes Hasil Belajar Matematika

Tes adalah serentetan pertanyaan atau latihan serta alat lain yang digunakan untuk mengukur keterampilan, pengetahuan intelegensi, kemampuan atau bakat yang dimiliki oleh individu atau kelompok.⁶ Tes hasil belajar matematika merupakan instrumen penelitian yang digunakan untuk mengukur kemampuan siswa kelas VIII MTs Negeri Balang-Balang Kabupaten Gowa dalam hal ini siswa kelas VIII.1 sebagai kelas eksperimen pagi (kelas yang menerapkan model pembelajaran kooperatif tipe *Team Games Tournament*), kelas VIII.2 sebagai kelas eksperimen siang (kelas yang menerapkan model pembelajaran kooperatif tipe *Team Games Tournament*), siswa kelas VIII.3 sebagai kelas kontrol pagi (kelas yang menerapkan model Pembelajaran Kooperatif Tipe *Think-Pair-Share*), dan kelas VIII.4 adalah kelas kontrol siang (kelas yang menerapkan model Pembelajaran Kooperatif Tipe *Think-Pair-Share*) terhadap mata pelajaran matematika.

⁶ Suharsimi Arikunto, *Prosedur Penelitian Suatu Pendekatan* (Cet I; Jakarta: Rineka Cipta, 2002), h. 127.

2. Dokumentasi

Dokumentasi yaitu data mengenai hal-hal atau variabel yang berupa catatan, transkrip, buku, gambar atau karya-karya monumental dari seseorang.

Peneliti menyimpulkan dokumen berupa alat mengumpulkan data dengan mendokumentasikan suasana dan hasil dalam pembelajaran. Data mengenai hasil belajar siswa yang diperoleh dari dokumentasi hasil belajar siswa kelas VIII MTs Negeri Balang-Balang Kabupaten Gowa dalam hal ini siswa kelas VIII.1 sebagai kelas eksperimen pagi (kelas yang menerapkan model pembelajaran kooperatif tipe *Team-Games-Tournament*), kelas VIII.2 sebagai kelas eksperimen siang (kelas yang menerapkan model pembelajaran kooperatif tipe *Team-Games-Tournament*), kelas VIII.3 sebagai kelas kontrol pagi (kelas yang menerapkan model Pembelajaran Kooperatif Tipe *Think-Pair-Share*), dan kelas VIII.4 adalah kelas kontrol siang (kelas yang menerapkan model Pembelajaran Kooperatif Tipe *Think-Pair-Share*) terhadap mata pelajaran matematika.

F. Instrumen Penelitian

Instrumen penelitian adalah suatu alat yang digunakan untuk mengukur fenomena (*variabel*) alam maupun sosial yang diamati. Suatu instrumen harus teruji validitas dan realibilitasnya agar dapat memperoleh data yang *valid* dan *reliabel*.

Adapun instrument penelitian yang digunakan peneliti untuk mengumpulkan data hasil belajar siswa kelas VIII.1, VIII.2, VIII.3,dan VIII.4 di MTs Negeri Balang-Balang adalah sebagai berikut:

1. Tes Hasil Belajar

Tes merupakan serentetan pertanyaan atau latihan yang digunakan untuk mengukur keterampilan, pengetahuan, inteligensi, kemampuan atau bakat yang dimiliki oleh individu atau kelompok.⁷

Tes hasil belajar matematika merupakan instrumen penelitian yang digunakan untuk mengukur kemampuan siswa kelas VIII MTs Negeri Balang-Balang dalam penguasaan materi yang diajarkan. Dengan kata lain tes hasil belajar yaitu instrumen yang digunakan untuk mengumpulkan data hasil belajar siswa setelah menggunakan model pembelajaran kooperatif tipe *Think Pairs Share* dan tipe *Team Games Tournament*.

2. Dokumentasi

Dokumentasi adalah barang-barang yang tertulis atau yang telah ada. Dokumen-dokumen tersebut biasanya merupakan dokumen-dokumen resmi yang telah terjamin keakuratannya. Dokumentasi digunakan untuk data awal yaitu nama siswa, nilai hasil ulangan pokok. Dokumentasi dimaksudkan untuk mengetahui kemampuan awal hasil belajar matematika dari sampel terpilih sebelum dikenai perlakuan. Data yang didapat akan digunakan untuk uji keseimbangan rata-rata sampel terpilih.

⁷ Suharsimi Arikunto, *Dasar-Dasar Evaluasi Pendidikan*, (Edisi Revisi, Cet. III, Jakarta : Bumi Aksara, 2002), h. 79

G. Validitas dan Realibilitas Instrumen

1. Validitas

Validitas merupakan syarat yang terpenting dalam suatu alat evaluasi. Suatu teknik evaluasi dikatakan mempunyai validitas yang tinggi atau valid jika teknik evaluasi atau tes itu dapat mengukur apa yang sebenarnya akan diukur.⁸

Validitas adalah suatu ukuran yang menunjukkan tingkat-tingkat kevalidan atau kesahihan suatu instrument. Suatu instrument yang valid atau sah mempunyai validitas tinggi. Sebaliknya, instrument yang kurang valid berarti memiliki validitas yang rendah.⁹ Penelitian ini, instrument tes hasil belajar matematika menggunakan validitas isi, konstruk, empirik dan bahasa yakni sebelum dilakukan tes terlebih dahulu instrument divalidasi oleh pakar dalam bidang matematika yang dalam penelitian ini validitas konstruk instrument soal-soal matematika dilakukan oleh guru matematika yang mengajar pada sekolah tempat penelitian dan tim validator yang telah ditentukan oleh jurusan pendidikan matematika. Maksud daripada validitas ini dilakukan oleh guru matematika yang bersangkutan agar instrument relevan dengan materi yang akan diajarkan. Hasil pengolahan dengan *SPSS versi 20* selengkapnya dapat dilihat pada lampiran B.

⁸ Ngalim Purwanto, *Prinsip-Prinsip dan Teknik Evaluasi Pengajaran*, (Bandung: PT Remaja Rosdakarya, 2013), h.137

⁹ Suharsimi Arikunto, *Prosedur Penelitian Suatu PendekatanPraktik* (Edisi Revisi, Jakarta: Reineka Cipta, 2010), h.211.

2. Reliabilitas

Reliabilitas atau keandalan ialah ketetapan atau ketelitian suatu alat evaluasi. Suatu alat evaluasi dikatakan andal jika ia dapat dipercaya, konsisten atau stabil dan produktif. Jadi yang dipentingkan disini ialah ketelitiannya, sejauh mana tes atau alat tersebut dapat dipercaya kebenarannya. Hasil pengolahan dengan *SPSS versi 20* selengkapnya dapat dilihat pada lampiran B.

H. Teknik Analisis Data

Data yang merupakan hasil pengamatan dan tanggapan guru matematika di sekolah tempat penelitian dianalisis secara kualitatif. Sedangkan data yang merupakan hasil belajar dianalisis secara kuantitatif dengan menggunakan statistik deskriptif dan statistik inferensial.

Data tentang hasil belajar dalam penelitian dianalisis dengan menggunakan dua macam teknik statistik, yaitu statistik deskriptif dan statistik inferensial.

1. Analisis Statistik Deskriptif

Analisis statistik deskriptif digunakan untuk mendeskripsikan hasil belajar matematika yang diperoleh siswa guna mendapatkan gambaran yang jelas tentang hasil belajar matematika siswa. Hasil analisis deskriptif tersebut ditampilkan dalam bentuk sebagai berikut:

a. Membuat tabel distribusi frekuensi

Langkah-langkah dalam pembuatan tabel distribusi frekuensi adalah sebagai berikut:

- 1) Menghitung rentang nilai (R), yakni data terbesar dikurangi data terkecil

$$R = X_t - X_r$$

Keterangan: R = Rentang nilai

X_t = Data terbesar

X_r = Data terkecil¹⁰

2) Menghitung jumlah kelas interval (K)

$$K = 1 + (3,3) \log n$$

Keterangan: K = Kelas interval

N = Banyaknya data atau jumlah sampel.¹¹

3) Menghitung panjang kelas interval (P)

$$P = \frac{R}{K}$$

Keterangan: P = Panjang kelas interval

R = Rentang nilai

K = Kelas interval¹²

b. Rata-rata Mean

Rumus yang digunakan untuk mencari rata-rata data adalah rumus rata-rata untuk data yang berbobot.

$$\bar{x} = \frac{\sum_{i=1}^k f_i x_i}{\sum_{i=1}^k f_i}$$

¹⁰Muh.Arif Tiro, *Dasar-dasar Statistika*, h. 163.

¹¹Muh.Arif Tiro, *Dasar-dasar Statistika*, h. 99

¹²Muhammad Arief Tiro, *Dasar-dasar Statistik*, h. 99

Keterangan: \bar{x} = Rata-rata

f_i = Frekuensi

x_i = Titiktengah.¹³

c. Standar Deviasi

$$SD = \sqrt{\frac{\sum f_i(x_i - \bar{x})^2}{n-1}}$$

Keterangan: SD = StandarDeviasi

f_i = Frekuensi

x_i = Titiktengah.¹⁴

d. *Persentase* (%) nilai rata-rata

$$P = \frac{f}{N} \times 100\%$$

Dimana: P : Angka persentase

f : Frekuensi yang dicari persentasenya

N : Banyaknya sampel responden.¹⁵

Pedoman yang digunakan untuk mengubah skor mentah yang diperoleh siswa menjadi skor standar (nilai) untuk mengetahui tingkat daya serap siswa mengikuti prosedur yang ditetapkan oleh Depdikbud yaitu sebagai berikut:

¹³Muhammad Arief Tiro, *Dasar-dasar Statistik*, h. 121.

¹⁴Muhammad Arief Tiro, *Dasar-dasar Statistik*, h. 133.

¹⁵Nana Sudjana, *Dasar-dasar Proses Belajar Mengajar* (Cet. VII; Bandung: Sinar Baru Algesindo, 2004), h. 130.

Tabel 3.4: Tingkat Penguasaan Materi

Tingkat Penguasaan %	Kategori Hasil Belajar
0 – 39	Sangat Rendah
40 – 54	Rendah
55 – 74	Sedang
75 – 89	Tinggi
90 – 100	Sangat Tinggi ¹⁶

2. Analisis Statistik Inferensial

Pada bagian statistik inferensial dilakukan beberapa pengujian untuk keperluan pengujian hipotesis, pertama dilakukan pengujian dasar yaitu uji normalitas dan uji homogenitas varians setelah itu dilakukan *uji* ANAVA 2 jalur untuk keperluan uji hipotesis.

a. Uji Normalitas Data

Uji normalitas data dimaksudkan untuk mengetahui distribusi data apakah normal atau tidak. Pengujian ini juga dilakukan untuk mengetahui data yang akan diperoleh apakah diuji dengan statistik parametrik atau statistik nonparametrik. Untuk pengujian tersebut digunakan rumus Kolmogorov-Smirnov aplikasi SPSS versi 20.

Kriteria pengujian normal taraf signifikansi $\alpha = 0,05$ maka sampel berasal dari populasi berdistribusi normal dan sebaliknya jika *p-value* lebih besar dari pada taraf signifikansi $\alpha = 0,05$ maka sampel berasal dari populasi berdistribusi normal.¹⁷

¹⁶ Depdiknas, *Pedoman Umum Sistem Pengujian Hasil Kegiatan Belajar*. www.google.com. (Diakses pada tanggal 30 November 2015).

¹⁷Kadir, *Statistika Terapan*(Cet. I; Jakarta: PT RajaGrafindo, 2015), h. 148

b. Uji Homogenitas Varians Populasi

Pengujian ini dilakukan karena peneliti akan menggeneralisasikan kesimpulan akhir penelitian atau hipotesis (H_0 atau H_1) yang dicapai dari sampel terhadap populasi. Dalam artian bahwa apabila data yang diperoleh homogen maka kelompok-kelompok sampel berasal dari populasi yang sama. Pengujian ini juga dilakukan untuk mengetahui uji *t-test* komparatif yang akan digunakan. Untuk pengujian homogenitas data tes hasil belajar digunakan *One-Way ANOVA* dengan taraf signifikan 0,05 maka jika diperoleh $p\text{-value} < 0,05$ berarti varians sampel homogen.

c. Uji Hipotesis

Pengujian hipotesis digunakan untuk mengetahui dugaan sementara yang dirumuskan dalam hipotesis penelitian ANAVA 2 Jalur menggunakan aplikasi SPSS sebagai berikut:¹⁸

$$H_0: F_0(AB) > 0,05$$

$$H_1: F_0(AB) < 0,05$$

Keterangan:

H_0 = Tidak terdapat perbedaan rata-rata hasil belajar siswa yang belajar dengan menggunakan pembelajaran kooperatif tipe *Think Pairs Share (TPS)* dengan model pembelajaran kooperatif tipe *Team Game Tournament (TGT)* ditinjau dari waktu belajar.

H_1 = Terdapat perbedaan rata-rata hasil belajar siswa yang belajar dengan menggunakan model pembelajaran kooperatif tipe *Think Pairs*

¹⁸ Kadir, *Statistika Terapan* (Cet. I; Jakarta: PT RajaGrafindo, 2015), h. 364

Share (TPS) dengan model pembelajaran kooperatif tipe *Team Game*

Tournamrnt (TGT) ditinjau dari waktu belajar



BAB IV

HASIL PENELITIAN DAN PEMBAHASAN

A. Deskripsi Hasil Penelitian

Deskripsi hasil penelitian ini merupakan jawaban dari rumusan masalah yang telah ditetapkan sebelumnya yang dapat menguatkan sebuah hipotesis. Berdasarkan hasil penelitian yang telah dilakukan di MTs Negeri Balang-Balang Kab. Gowa sebagai berikut:

1. Deskripsi hasil belajar matematika yang menerapkan model pembelajaran kooperatif tipe TGT yang ditinjau dari waktu belajar siswa kelas VII MTs Negeri Balang-Balang Kecamatan bontomarannu kabupaten gowa.

Berdasarkan *pretest* dan *posttest* yang diberikan pada siswa di kelas eksperimen dengan model pembelajaran kooperatif tipe TGT pada proses pembelajaran di kelas VIII.1 dan VIII.2 (lihat lampiran B):

Tabel 4.1
Nilai Hasil *Pretest* dan *Posttest* pada Kelas Eksperimen

Statistik	Nilai Statistik Kelas VIII.1 dan VIII.2 Program Studi Matematika			
	<i>Pre Test</i> Kelas Ekperimen Pagi	<i>Post Test</i> Kelas Ekperimen Pagi	<i>Pre Test</i> Kelas Ekperimen Siang	<i>Post Test</i> Kelas Ekperimen Siang
Jumlah Sampel	36	36	35	35
Nilai Terendah	36	73	29	60
Nilai Tertinggi	65	97	67	94

Berdasarkan tabel di atas, maka dapat diketahui bahwa skor maksimum yang diperoleh *pretest* dengan model pembelajaran kooperatif tipe (*Team Game Tournament*) pada saat pembelajaran kelas eksperimen pagi adalah 65 dan kelas eksperimen siang 67, sedangkan minimum pada kelas eksperimen pagi adalah 36 dan eksperimen siang adalah 29. Skor maksimum yang diperoleh *posttest* dengan model pembelajaran kooperatif tipe (*Team Game Tournament*) pada pembelajaran di kelas eksperimen pagi adalah 97 dan kelas eksperimen siang adalah 94 sedangkan skor minimum di kelas eksperimen pagi adalah 73 dan eksperimen siang adalah 60.

a. Deskriptif hasil belajar *pretest* kelas eksperimen pagi

Hasil analisis statistik deskriptif *pretest* dengan model pembelajaran kooperatif tipe (*Team Game Tournament*) pada pembelajaran di kelas eksperimen pagi sebagai berikut :

1) Menghitung Rentang Kelas

$$\begin{aligned} R &= \text{Nilai terbesar} - \text{Nilai terkecil} \\ &= 65 - 36 \\ &= 29 \end{aligned}$$

2) Mencari banyaknya kelas interval

$$\begin{aligned} K &= 1 + (3,3 \log n) \\ &= 1 + (3,3 \log 36) \\ &= 1 + (3,3 \times 1,5563) \\ &= 1 + 5,13579 \\ &= 6,13579 \text{ (dibulatkan ke-7)} \end{aligned}$$

3) Menentukan Panjang Kelas

$$P = \frac{R}{\bar{K}}$$

$$= \frac{29}{7}$$

$$= 4,1428 \text{ (dibulatkan ke-5)}$$

Tabel 4.2
Distribusi Frekuensi dan Persentase *Pretest* pada Kelas Eksperimen Pagi

Interval	Nilai Tengah (X_i)	Frekuensi (f_i)	$F_i \cdot X_i$	Persentase (%)
36 – 40	38	4	152	11,1
41– 45	43	3	129	8,3
46 – 50	48	6	288	16,7
51 – 55	53	11	583	30,6
56 – 60	58	9	522	25
61 – 65	63	3	189	8,3
Jumlah	303	36	1863	100

Tabel distribusi frekuensi dan persentase *pretest* di atas menunjukkan bahwa frekuensi tertinggi 11 berada pada interval 51 – 55 dan persentase sebesar 30,6 %, sedangkan frekuensi terendah 3 berada pada interval 41– 45 dan 61 – 65 persentase sebesar 8,3 %.

Berdasarkan tabel tersebut, diperoleh rata-rata sebagai berikut:

$$\bar{x} = \frac{\sum_{i=1}^n f_i x_i}{f_i}$$

$$= \frac{1863}{36}$$

$$= 51,75$$

Standar deviasi berdasarkan tabel tersebut diperoleh sebagai berikut:

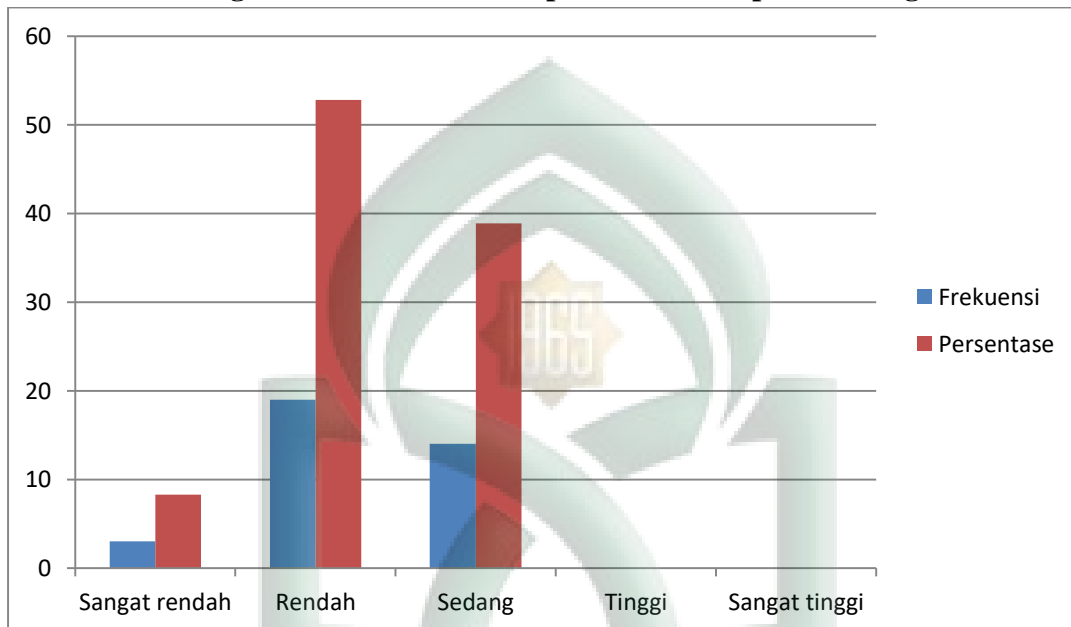
Tabel 4.3
Standar Deviasi *Pretest* pada Kelas Eksperimen Pagi

Interval	f_i	x_i	$x_i - \bar{x}$	$(x_i - \bar{x})^2$	$f_i \cdot (x_i - \bar{x})^2$
36 – 40	4	38	-13,75	189,0625	756,25
41– 45	3	43	-8,75	76,5625	229,6875
46 – 50	6	48	-3,75	14,0625	84,375
51 – 55	11	53	1,25	1,5625	17,1875
56 – 60	9	58	6,25	39,0625	351,5625
61 – 65	3	63	11,25	126,5625	379,6875
Jumlah	36	303	-7,5	446,875	1818,75

$$\begin{aligned}
 SD &= \sqrt{\frac{\sum_{i=1}^k f_i (x_i - \bar{x})^2}{n - 1}} \\
 &= \sqrt{\frac{1818,75}{36 - 1}} \\
 &= \sqrt{\frac{1818,75}{35}} \\
 &= \sqrt{51,9642} \\
 SD &= 7,2086
 \end{aligned}$$

Penyajian *pretest* pada kelas eksperimen pagi dapat dilihat pada histogram berikut:

Gambar 4.1
Histogram Frekuensi *Pretest* pada Kelas Eksperimen Pagi



b. Deskriptif hasil belajar *pretest* kelas eksperimen siang

Hasil analisis statistik deskriptif *pretest* dengan model pembelajaran kooperatif tipe (*Team Game Tournament*) pada pembelajaran di kelas eksperimen siang sebagai berikut :

1) Menghitung Rentang Kelas

$$\begin{aligned}
 R &= \text{Nilai terbesar} - \text{Nilai terkecil} \\
 &= 67 - 29 \\
 &= 38
 \end{aligned}$$

2) Mencari banyaknya kelas interval

$$\begin{aligned}
 K &= 1 + (3,3 \log n) \\
 &= 1 + (3,3 \log 35) \\
 &= 1 + (3,3 \times 1,5440) \\
 &= 1 + 5,0952
 \end{aligned}$$

$$= 6,0952(\text{dibulatkan ke-7})$$

3) Menentukan Panjang Kelas

$$\begin{aligned} P &= \frac{R}{K} \\ &= \frac{38}{7} \\ &= 5,4285(\text{dibulatkan ke-6}) \end{aligned}$$

Tabel 4.4
Distribusi Frekuensi dan Persentase *Pretest* pada Kelas Eksperimen Siang

Interval	Nilai Tengah (X_i)	Frekuensi (f_i)	$F_i \cdot X_i$	Persentase (%)
29 – 34	31,5	2	63	5,7
35 – 40	37,5	5	187,5	14,3
41 – 46	43,5	5	217,5	14,3
47 – 52	49,5	11	544,5	31,4
53 – 58	55,5	11	610,5	31,4
59 – 64	61,5	0	0	0
65 – 70	67,5	1	67,5	2,9
Jumlah	346,5	36	1690,5	100

Tabel distribusi frekuensi dan persentase *pretest* di atas menunjukkan bahwa frekuensi tertinggi 11 berada pada interval 41 – 46 dan 53 – 58 persentase sebesar 31,4%, sedangkan frekuensi terendah 1 berada pada interval 65 – 70 persentase sebesar 2,9%. Analisis statistik selengkapnya dapat dilihat pada lampiran B

Berdasarkan tabel tersebut, diperoleh rata-rata sebagai berikut:

$$\begin{aligned}\bar{x} &= \frac{\sum_{i=1}^n f_i x_i}{f_i} \\ &= \frac{1690,5}{35} \\ &= 48,3\end{aligned}$$

Standar deviasi berdasarkan tabel tersebut diperoleh sebagai berikut:

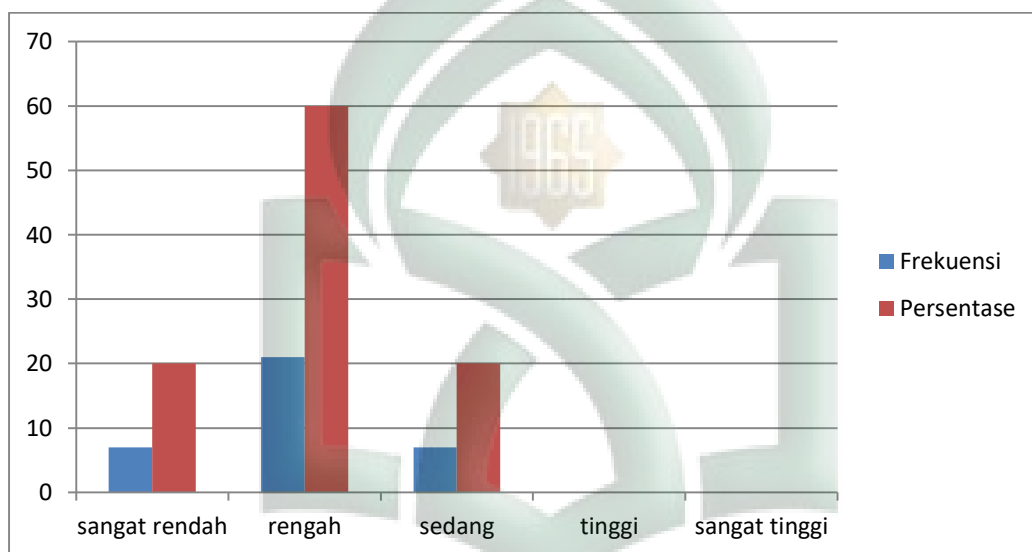
Tabel 4.5
Standar Deviasi *Pretest* pada Kelas Eksperimen Siang

Interval	f_i	x_i	$x_i - \bar{x}$	$(x_i - \bar{x})^2$	$f_i \cdot (x_i - \bar{x})^2$
29 – 34	2	31,5	-16,8	282,24	564,48
35 – 40	5	37,5	-10,8	116,64	583,2
41 – 46	5	43,5	-4,8	23,04	115,2
47 – 52	11	49,5	1,2	1,44	15,84
53 – 58	11	55,5	7,2	51,84	570,24
59 – 64	0	61,5	13,2	174,24	0
65 – 70	1	67,5	19,2	368,64	368,64
Jumlah	36	346,5	8,4	1018,08	2217,6

$$\begin{aligned}\text{SD} &= \sqrt{\frac{\sum_{i=1}^k f_i (x_i - \bar{x})^2}{n - 1}} \\ &= \sqrt{\frac{2217,6}{35 - 1}} \\ &= \sqrt{\frac{2217,6}{34}} \\ &= \sqrt{65,2235} \\ \text{SD} &= 8,0761\end{aligned}$$

Penyajian *pretest* pada kelas eksperimen siang dapat dilihat pada histogram berikut:

Gambar 4.2
Histogram Frekuensi *Pretest* pada Kelas Eksperimen Siang



a. Deskriptif hasil belajar *posttest* kelas eksperimen pagi

Hasil analisis statistik deskriptif *posttest* kelas kontrol pagi adalah sebagai

berikut:

1) Menghitung Rentang Kelas

$$\begin{aligned}
 R &= \text{Nilai terbesar} - \text{Nilai terkecil} \\
 &= 97 - 73 \\
 &= 24
 \end{aligned}$$

2) Mencari banyaknya kelas interval

$$\begin{aligned}
 K &= 1 + (3,3 \log n) \\
 &= 1 + (3,3 \log 36) \\
 &= 1 + (3,3 \times 1,5563) \\
 &= 1 + 5,13579
 \end{aligned}$$

$$= 6,13579 \text{ (dibulatkan ke-7)}$$

3) Menentukan Panjang Kelas

$$\begin{aligned} P &= \frac{R}{K} \\ &= \frac{24}{7} \\ &= 3,4285 \text{ (dibulatkan ke-4)} \end{aligned}$$

Tabel 4.6

Distribusi Frekuensi dan Persentase *Posttest* pada Kelas Eksperimen Pagi

Interval	Nilai Tengah (X_i)	Frekuensi (f_i)	$F_i \cdot X_i$	Persentase (%)
73 – 76	74,5	1	74,5	2,8
77 – 80	78,5	4	314	11,1
81 – 84	82,5	5	412,5	13,8
85 – 88	86,5	6	519	16,7
89 – 92	90,5	13	1176,5	36,1
93 – 96	94,5	6	567	16,7
97 - 100	98,5	1	98,5	2,8
Jumlah	605.5	36	3162	100

Tabel distribusi frekuensi dan persentase *posttest* eksperimen pagi di atas menunjukkan bahwa frekuensi tertinggi 13 berada pada interval 89 – 92 persentase sebesar 36,1%, sedangkan frekuensi terendah 1 berada pada interval 73 – 76 dan 97 - 100 persentase sebesar 2,8 %.

Berdasarkan tabel tersebut, diperoleh rata-rata sebagai berikut:

$$\bar{x} = \frac{\sum_{i=1}^n f_i x_i}{f_i}$$

$$= \frac{3162}{36}$$

$$= 87,83$$

Standar deviasi berdasarkan tabel tersebut diperoleh sebagai berikut:

Tabel 4.7
Standar Deviasi *Posttest* pada Kelas Eksperimen Pagi

Interval	f_i	x_i	$x_i - \bar{x}$	$(x_i - \bar{x})^2$	$f_i \cdot (x_i - \bar{x})^2$
73 – 76	1	74,5	-13,33	177,6889	177,6889
77 – 80	4	78,5	-9,33	87,0489	348,1956
81 – 84	5	82,5	-5,33	28,4089	142,0445
85 – 88	6	86,5	-1,33	1,7689	10,6134
89 – 92	13	90,5	2,67	7,1289	92,6757
93 – 96	6	94,5	6,67	44,4889	266,9334
97 - 100	1	98,5	10,67	113,8489	113,8489
Jumlah	36	605.5	-9,31	460,3823	1152,0004

$$SD = \sqrt{\frac{\sum_{i=1}^k f_i (x_i - \bar{x})^2}{n - 1}}$$

$$= \sqrt{\frac{1152,0004}{36 - 1}}$$

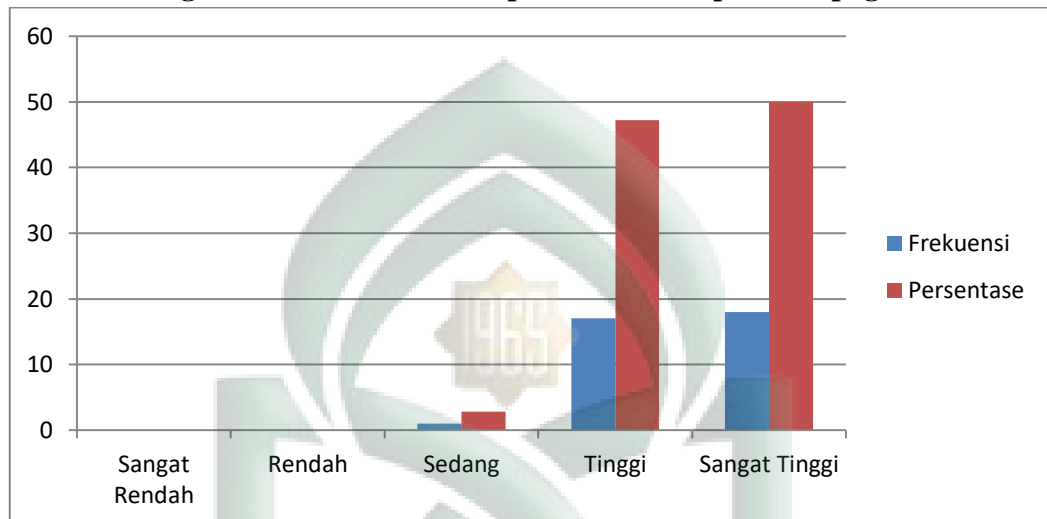
$$= \sqrt{\frac{1152,0004}{35}}$$

$$= \sqrt{32,9142}$$

$$SD = 5,7370$$

Penyajian *posttest* pada kelas eksperimen pagi dapat dilihat pada histogram berikut:

Gambar 4.3
Histogram Frekuensi *Posttest* pada Kelas Eksperimen pagi



b. Deskriptif hasil belajar *posttest* kelas eksperimen siang

Hasil analisis statistik deskriptif *posttest* kelas eksperimen siang adalah sebagai berikut:

1) Menghitung Rentang Kelas

$$\begin{aligned}
 R &= \text{Nilai terbesar} - \text{Nilai terkecil} \\
 &= 94 - 60 \\
 &= 34
 \end{aligned}$$

2) Mencari banyaknya kelas interval

$$\begin{aligned}
 K &= 1 + (3,3 \log n) \\
 &= 1 + (3,3 \log 36) \\
 &= 1 + (3,3 \times 1,5563) \\
 &= 1 + 5,1357 \\
 &= 6,1357 \text{ (dibulatkan ke-7)}
 \end{aligned}$$

3) Menentukan Panjang Kelas

$$P = \frac{R}{K}$$

$$= \frac{34}{7}$$

$$= 4,8571 \text{ (dibulatkan ke-5)}$$

Tabel 4.8
Distribusi Frekuensi dan Persentase *Posttest* pada Kelas Eksperimen Siang

Interval	Nilai Tengah (X_i)	Frekuensi (f_i)	$F_i \cdot X_i$	Persentase (%)
60 – 64	62	2	124	5,7
65 – 69	67	1	67	2,8
70 – 74	72	4	288	11,4
75 – 79	77	8	616	22,9
80 – 84	82	8	656	22,9
85 – 89	87	8	696	22,9
90 – 94	92	4	368	11,4
Jumlah	539	35	2815	100

Tabel distribusi frekuensi dan persentase *posttest* di atas menunjukkan bahwa frekuensi tertinggi 8 berada pada interval 75 – 79, 80 – 84, dan 85 – 89 persentase sebesar 22,9%, sedangkan frekuensi terendah 1 berada pada interval 65 – 69 persentase sebesar 2,8%.

Berdasarkan tabel tersebut, diperoleh rata-rata sebagai berikut:

$$\bar{x} = \frac{\sum_{i=1}^n f_i x_i}{f_i}$$

$$= \frac{2815}{35}$$

$$= 80,42$$

Standar deviasi berdasarkan tabel tersebut diperoleh sebagai berikut:

Tabel 4.9
Standar Deviasi *Posttest* pada Kelas Eksperimen Siang

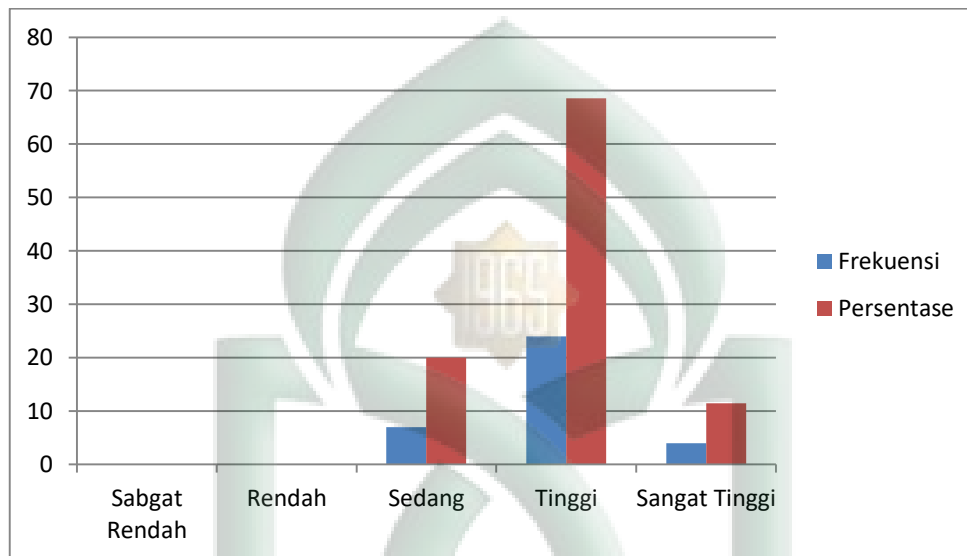
Interval	f_i	x_i	$x_i - \bar{x}$	$(x_i - \bar{x})^2$	$f_i \cdot (x_i - \bar{x})^2$
60 – 64	2	62	-18,42	339,2964	678,5928
65 – 69	1	67	-13,42	180,0964	180,0964
70 – 74	4	72	-8,42	70,8964	283,5856
75 – 79	8	77	-3,42	11,6964	93,5712
80 – 84	8	82	1,58	2,4964	19,9712
85 – 89	8	87	6,58	43,2964	346,3712
90 – 94	4	92	11,42	130,4164	521,6656
Jumlah	35	539	24,1	778,1318	2123,854

$$\begin{aligned}
 SD &= \sqrt{\frac{\sum_{i=1}^k f_i (x_i - \bar{x})^2}{n - 1}} \\
 &= \sqrt{\frac{2123,854}{35 - 1}} \\
 &= \sqrt{\frac{2123,854}{34}} \\
 &= \sqrt{62,4662} \\
 SD &= 7,9035
 \end{aligned}$$

Penyajian *posttest* pada kelas kontrol siang dapat dilihat pada histogram

berikut:

Gambar 4.4
Histogram Frekuensi *Posttest* pada Kelas Eksperimen Siang



Berikut ini adalah tabel hasil analisis deskriptif data hasil belajar matematika siswa kelas eksperimen.

Tabel 4.10
Statistik Deskriptif Hasil Belajar Matematika pada Kelas Eksperimen Pagi dan Siang

Statistik	Nilai Statistik			
	<i>Pre Test</i> Kelas Eksperimen Pagi	<i>Post Test</i> Kelas Eksperimen Pagi	<i>Pre Test</i> Kelas Eksperimen Siang	<i>Post Test</i> Kelas Eksperimen Siang
Nilai Terendah	36	73	29	60
Nilai Tertinggi	65	97	67	94
Rata- Rata (\bar{x})	51,73	87,83	48,3	80,42
Standar Deviasi (SD)	7,2086	5,7370	8,0761	7,9035

Jika hasil belajar siswa dikelaskan dalam kategori sangat rendah, rendah, sedang, tinggi, dan sangat tinggi akan diperoleh frekuensi dan persentase setelah dilakukan *pretest* dan *posttest* maka didapatkan hasil sebagai berikut:

Tabel 4.11
Kategori Hasil Belajar Matematika *Pretest* dan *Posttest* pada Kelas Eksperimen

Tingkat Penguasaan	Kategori	<i>Pre Test</i> Kelas Eksperimen Pagi		<i>Post Test</i> Kelas Eksperimen Pagi		<i>Pre Test</i> Kelas Eksperimen Siang		<i>Post Test</i> Kelas Eksperimen Siang	
		Frekuensi	Persentase (%)	Frekuensi	Persentase (%)	Frekuensi	Persentase (%)	Frekuensi	Persentase (%)
0 – 39	Sangat rendah	3	8,3	0	0	7	20	0	0
40– 54	Rendah	19	52,8	0	0	21	60	0	0
55 – 74	Sedang	14	38,9	1	2,8	7	20	7	20
75 – 89	Tinggi	0	0	17	47,2	0	0	24	68,6
90 - 100	Sangat tinggi	0	0	18	50	0	0	4	11,4
Jumlah		36	100	36	100	35	100	35	100

Berdasarkan tabel di atas, dapat dilihat bahwa hasil belajar *pretest* pada kelas eksperimen pagi terdapat 3 siswa (8,3%) berada pada kategori sangat rendah, 19 siswa (52,8%) berada pada rendah, 14 siswa (38,9%) berada pada kategori sedang, dan 0 siswa (0%) pada kategori sangat tinggi dan hasil belajar *pretest* pada kelas eksperimen siang terdapat 7 siswa (20%) berada pada kategori sangat rendah, 21 siswa (60%) berada pada rendah, 7 siswa (20) berada pada kategori sedang, dan 0 siswa (0%) pada kategori tinggi dan sangat tinggi. Sedangkan hasil belajar *posttest* pada kelas eksperimen pagi terdapat 0 siswa (0%) berada pada kategori sangat

rendah, 0 siswa (0%) berada pada kategori rendah, 1 siswa (2,8%) berada pada kategori sedang, 17 siswa (47,2 %) berada pada kategori tinggi, dan 18 siswa (50%) berada pada kategori sangat tinggi dan hasil belajar *posttest* pada kelas eksperimen siang terdapat 0 siswa (0%) berada pada kategori sangat rendah, 0 siswa (0%) berada pada kategori rendah, 7 siswa (20%) berada pada kategori sedang, 24 siswa (68,6%) berada pada kategori tinggi, dan 4 siswa (11,4%) berada pada kategori sangat tinggi. Jadi, dapat disimpulkan bahwa persentase terbesar hasil belajar siswa *pretest* pada kelas eksperimen pagi dan siang berada pada kategori rendah sedangkan persentase terbesar hasil belajar siswa *posttest* pada kelas eksperimen pagi berada pada kategori sangat tinggi dan persentase terbesar hasil belajar siswa *posttest* pada kelas eksperimen siang berada pada kategori tinggi.

2. Deskripsi hasil belajar matematika yang menerapkan model pembelajaran kooperatif tipe *Think-Pair-Share* yang ditinjau dari waktu belajar siswa kelas VIII MTs Negeri Balang – Balang Kecamatan Bontomarannu Kabupaten Gowa.

Berdasarkan *pretest* dan *posttest* yang diberikan pada siswa di kelas kontrol dengan model pembelajaran kooperatif tipe *Think-Pair-Share* pada proses pembelajaran di kelas VIII.3 dan VIII.4 Program Studi Matematika:

Tabel 4.12
Nilai Hasil *Pretest* dan *Posttest* pada Kelas Kontrol

Statistik	Nilai Statistik Kelas VIII.3 dan VIII.4 Program Studi Matematika			
	<i>Pre Test</i> Kelas Kontrol Pagi	<i>Post Test</i> Kelas Kontrol Pagi	<i>Pre Test</i> Kelas Kontrol Siang	<i>Post Test</i> Kelas Kontrol Siang
Jumlah Sampel	36	36	36	36
Nilai Terendah	34	72	35	65
Nilai Tertinggi	63	91	56	91

Berdasarkan tabel di atas, maka dapat diketahui bahwa skor maksimum yang diperoleh *pretest* dengan model pembelajaran kooperatif tipe *Think-Pair-Share* pada saat pembelajaran kelas kontrol pagi adalah 63 dan kelas kontrol siang 56, sedangkan minimum pada kelas pagi adalah 34 dan kontrol siang adalah 65. Skor maksimum yang diperoleh *posttest* dengan model pembelajaran kooperatif tipe *Think-Pair-Share* pada pembelajaran di kelas kontrol pagi adalah 91 dan kelas kontrol siang adalah 91 sedangkan skor minimum di kelas kontrol pagi adalah 72 dan kontrol siang adalah 65.

a. Deskriptif hasil belajar *pretest* kelas kontrol Pagi

Hasil analisis statistik deskriptif *pretest* kelas kontrol pagi adalah sebagai berikut:

1) Menghitung Rentang Kelas

$$\begin{aligned} R &= \text{Nilai terbesar} - \text{Nilai terkecil} \\ &= 63 - 34 \\ &= 29 \end{aligned}$$

2) Mencari banyaknya kelas interval

$$K = 1 + (3,3 \log n)$$

$$\begin{aligned}
 &= 1 + (3,3 \log 36) \\
 &= 1 + (3,3 \times 1,5563) \\
 &= 1 + 5,1357 \\
 &= 6,1357 \text{ (dibulatkan ke-7)}
 \end{aligned}$$

3) Menentukan Panjang Kelas

$$\begin{aligned}
 P &= \frac{R}{K} \\
 &= \frac{29}{7} \\
 &= 4,1428 \text{ (dibulatkan ke-5)}
 \end{aligned}$$

Tabel 4.13

Distribusi Frekuensi dan Persentase *Pretest* pada Kelas Kontrol Pagi

Interval	Nilai Tengah (X_i)	Frekuensi (f_i)	$F_i \cdot X_i$	Persentase (%)
34 – 38	36	1	36	2,8
39 – 43	41	4	164	11,1
44 – 48	46	4	184	11,1
49 – 53	51	10	510	27,8
54 – 58	56	7	392	19,4
59 – 63	61	10	610	27,8
Jumlah	291	36	1896	100

Tabel distribusi frekuensi dan persentase *pretest* pada kelas kontrol pagi di atas menunjukkan bahwa frekuensi tertinggi berada pada interval 49 – 53 dan 59 – 63 dengan frekuensi 10 dan persentase sebesar 27,8%, sedangkan frekuensi terendah berada pada interval 34 – 38 dengan frekuensi 1 dan persentase sebesar 2,8%.

Berdasarkan tabel tersebut, diperoleh rata-rata sebagai berikut:

$$\begin{aligned}\bar{x} &= \frac{\sum_{i=1}^n f_i x_i}{f_i} \\ &= \frac{1896}{36} \\ &= 52,67\end{aligned}$$

Standar deviasi berdasarkan tabel tersebut diperoleh sebagai berikut

Tabel 4.14
Standar Deviasi *Pretest* pada Kelas Kontrol Pagi

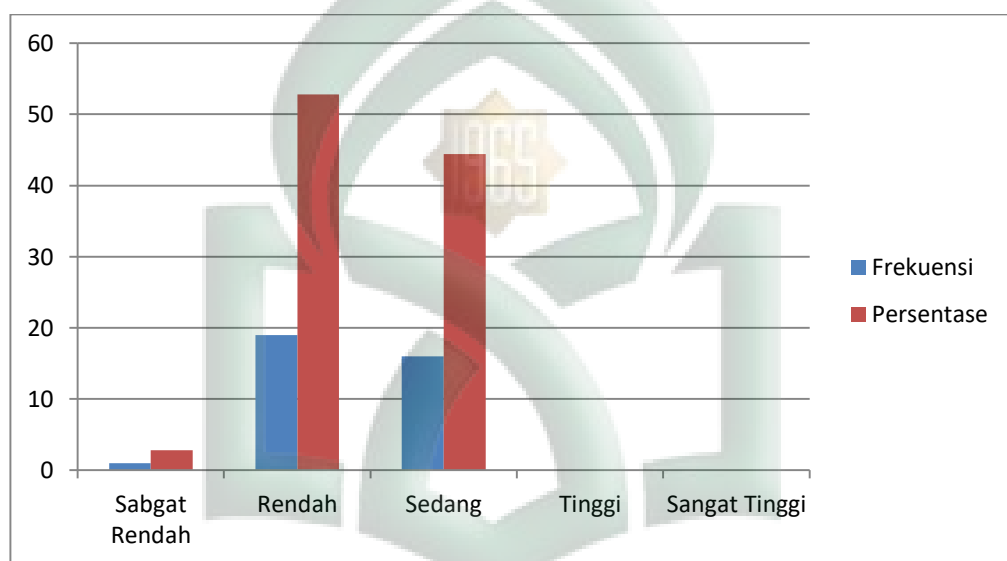
Interval	f_i	x_i	$x_i - \bar{x}$	$(x_i - \bar{x})^2$	$f_i \cdot (x_i - \bar{x})^2$
34 – 38	1	36	-16,67	277,8889	277,8889
39 – 43	4	41	-11,67	136,1889	544,7556
44 – 48	4	46	-6,67	44,4889	177,9556
49 – 53	10	51	-1,67	2,7889	27,889
54 – 58	7	56	3,33	11,0889	77,6223
59 – 63	10	61	8,33	69,3889	693,889
Jumlah	36	291	-25,02	541,8334	1800,0004

$$\begin{aligned}SD &= \sqrt{\frac{\sum_{i=1}^k f_i (x_i - \bar{x})^2}{n - 1}} \\ &= \sqrt{\frac{1800,0004}{36 - 1}} \\ &= \sqrt{\frac{1800,0004}{35}} \\ &= \sqrt{51,4285}\end{aligned}$$

$$SD = 7,1713$$

Penyajian hasil belajar *pretest* pada kelas kontrol pagi dapat dilihat pada histogram berikut:

Gambar 4.5
Histogram Frekuensi *Pretest* pada Kelas Kontrol Pagi



b. Deskriptif hasil belajar *pretest* kelas kontrol Siang

Hasil analisis statistik deskriptif *pretest* kelas kontrol siang adalah sebagai berikut:

1) Menghitung Rentang Kelas

$$\begin{aligned}
 R &= \text{Nilai terbesar} - \text{Nilai terkecil} \\
 &= 56 - 35 \\
 &= 21
 \end{aligned}$$

2) Mencari banyaknya kelas interval

$$\begin{aligned}
 K &= 1 + (3,3 \log n) \\
 &= 1 + (3,3 \log 36) \\
 &= 1 + (3,3 \times 1,5563) \\
 &= 1 + 5,1357
 \end{aligned}$$

$$= 6,1357 \text{ (dibulatkan ke-7)}$$

3) Menentukan Panjang Kelas

$$\begin{aligned} P &= \frac{R}{K} \\ &= \frac{21}{7} \\ &= 3 \end{aligned}$$

Tabel 4.15
Distribusi Frekuensi dan Persentase *Pretest* pada Kelas Kontrol Siang

Interval	Nilai Tengah (X_i)	Frekuensi (f_i)	$f_i \cdot X_i$	Persentase (%)
35 – 37	36	3	108	8,3
38 – 40	39	2	78	5,6
41 – 43	42	4	168	11,1
44 – 46	45	8	360	22,2
47 – 49	48	8	384	22,2
50 – 52	51	2	102	5,6
53 – 55	54	7	378	19,4
56 – 58	57	2	114	5,6
Jumlah	372	36	1692	100

Tabel distribusi frekuensi dan persentase *pretest* pada kelas kontrol siang di atas menunjukkan bahwa frekuensi tertinggi berada pada interval 44 – 46 dan 47 – 49 dengan frekuensi 8 dan persentase sebesar 22,2%, sedangkan frekuensi terendah berada pada interval 38 – 40, 50 – 52 dan 56 – 58 dengan frekuensi 2 dan persentase sebesar 5,6 %.

Berdasarkan tabel tersebut, diperoleh rata-rata sebagai berikut:

$$\begin{aligned}\bar{x} &= \frac{\sum_{i=1}^n f_i x_i}{f_i} \\ &= \frac{1692}{36} \\ &= 47\end{aligned}$$

Standar deviasi berdasarkan tabel tersebut diperoleh sebagai berikut:

Tabel 4.16
Standar Deviasi *Pretest* pada Kelas Kontrol Siang

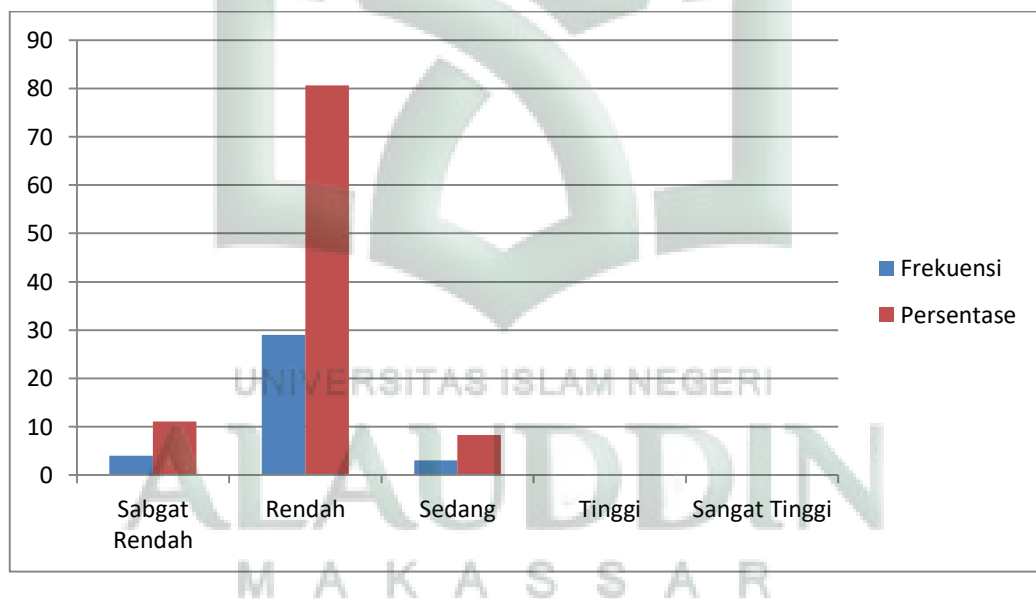
Interval	f_i	x_i	$x_i - \bar{x}$	$(x_i - \bar{x})^2$	$f_i \cdot (x_i - \bar{x})^2$
35 – 37	3	36	-11	121	363
38 – 40	2	39	-8	64	128
41 – 43	4	42	-5	25	100
44 – 46	8	45	-2	4	32
47 – 49	8	48	1	1	8
50 – 52	2	51	4	16	32
53 – 55	7	54	7	49	343
56 – 58	2	57	10	100	200
Jumlah	36	372	-4	380	1206

$$\begin{aligned}\text{SD} &= \sqrt{\frac{\sum_{i=1}^k f_i (x_i - \bar{x})^2}{n - 1}} \\ &= \sqrt{\frac{1206}{36 - 1}}\end{aligned}$$

$$\begin{aligned}
 &= \sqrt{\frac{1206}{35}} \\
 &= \sqrt{34,4571} \\
 \text{SD} &= 5,8700
 \end{aligned}$$

Penyajian hasil belajar *pretest* pada kelas kontrol siang dapat dilihat pada histogram berikut:

Gambar 4.6
Histogram Frekuensi *Pretest* pada Kelas Kontrol Siang



a) Deskriptif hasil belajar *posttest* kelas kontrol Pagi

Hasil analisis statistik deskriptif *posttest* kelas kontrol pagi adalah sebagai berikut:

1) Menghitung Rentang Kelas

$$\begin{aligned}
 R &= \text{Nilai terbesar} - \text{Nilai terkecil} \\
 &= 91 - 72 \\
 &= 19
 \end{aligned}$$

2) Mencari banyaknya kelas interval

$$\begin{aligned}
 K &= 1 + (3,3 \log n) \\
 &= 1 + (3,3 \log 36) \\
 &= 1 + (3,3 \times 1,5563) \\
 &= 1 + 5,1357 \\
 &= 6,1357 \text{ (dibulatkan ke-7)}
 \end{aligned}$$

3) Menentukan Panjang Kelas

$$\begin{aligned}
 P &= \frac{R}{K} \\
 &= \frac{19}{7} \\
 &= 2,7142 \text{ (dibulatkan ke-3)}
 \end{aligned}$$

Tabel 4.17
Distribusi Frekuensi dan Persentase *Posttest* pada Kelas Kontrol Pagi

Interval	Nilai Tengah (X_i)	Frekuensi (f_i)	$F_i \cdot X_i$	Persentase (%)
72 – 74	73	5	365	13,9
75 – 77	76	5	380	13,9
78 – 80	79	3	237	8,3
81 – 83	82	7	574	19,4
84 – 86	85	5	425	13,9
87 – 89	88	6	528	16,7
90 – 92	91	5	455	13,9
Jumlah	574	36	2964	100

Tabel distribusi frekuensi dan persentase *posttest* pada kelas kontrol pagi di atas menunjukkan bahwa frekuensi 7 merupakan frekuensi tertinggi dengan persentase 19,4% berada pada interval 81 – 83 dan frekuensi 3 merupakan frekuensi terendah dengan persentase 8,3% berada pada interval 78 – 80.

Berdasarkan tabel tersebut, diperoleh rata-rata sebagai berikut:

$$\begin{aligned}\bar{x} &= \frac{\sum_{i=1}^n f_i x_i}{f_i} \\ &= \frac{2964}{36} \\ &= 82,3\end{aligned}$$

Standar deviasi berdasarkan tabel tersebut diperoleh sebagai berikut:

Tabel 4.18
Standar Deviasi *Posttest* pada Kelas Kontrol Pagi

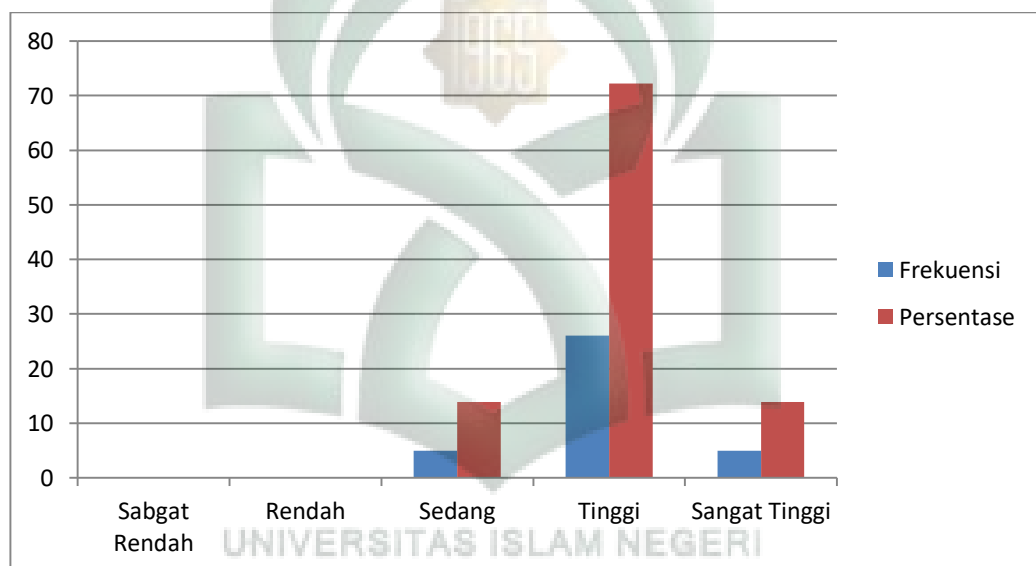
Interval	f_i	x_i	$x_i - \bar{x}$	$(x_i - \bar{x})^2$	$f_i \cdot (x_i - \bar{x})^2$
72 – 74	5	73	-9,3	86,49	432,45
75 – 77	5	76	-6,3	39,69	196,95
78 – 80	3	79	-3,3	10,89	32,67
81 – 83	7	82	-0,3	0,09	0,63
84 – 86	5	85	2,7	7,29	36,45
87 – 89	6	88	5,7	32,49	194,94
90 – 92	5	91	8,7	75,69	378,45
Jumlah	36	574	-2,1	252,63	1308,99

$$\begin{aligned}SD &= \sqrt{\frac{\sum_{i=1}^k f_i (x_i - \bar{x})^2}{n - 1}} \\ &= \sqrt{\frac{1308,99}{36 - 1}} \\ &= \sqrt{\frac{1308,99}{35}} \\ &= \sqrt{37,3997}\end{aligned}$$

$$SD = 6,1155$$

Penyajian hasil belajar *posttest* pada kelas control pagi dapat dilihat pada histogram berikut:

Gambar 4.7
Histogram Frekuensi *Posttest* pada Kelas Kontrol Pagi



b) Deskriptif hasil belajar *posttest* kelas kontrol Siang

Hasil analisis statistik deskriptif *posttest* kelas kontrol siang adalah sebagai berikut:

1) Menghitung Rentang Kelas

$$\begin{aligned} R &= \text{Nilai terbesar} - \text{Nilai terkecil} \\ &= 91 - 65 \\ &= 26 \end{aligned}$$

2) Mencari banyaknya kelas interval

$$\begin{aligned} K &= 1 + (3,3 \log n) \\ &= 1 + (3,3 \log 36) \end{aligned}$$

$$\begin{aligned}
 &= 1 + (3,3 \times 1,5563) \\
 &= 1 + 5,1357 \\
 &= 6,1357 \text{ (dibulatkan ke-7)}
 \end{aligned}$$

3) Menentukan Panjang Kelas

$$\begin{aligned}
 P &= \frac{R}{K} \\
 &= \frac{26}{7} \\
 &= 3,71 \text{ (dibulatkan ke-4)}
 \end{aligned}$$

Tabel 4.19

Distribusi Frekuensi dan Persentase *Posttest* pada Kelas Kontrol Siang

Interval	Nilai Tengah (X_i)	Frekuensi (f_i)	$F_i \cdot X_i$	Persentase (%)
65 – 68	66,5	1	66,5	2,8
69 – 72	70,5	3	211,5	8,3
73 – 76	74,5	3	223,5	8,3
77 – 80	78,5	5	392,5	13,9
81 – 84	82,5	9	742,5	25
85 – 88	86,5	10	865	27,8
89 – 92	90,5	5	452,5	13,9
Jumlah	549,5	36	2954	100

Tabel distribusi frekuensi dan persentase *posttest* pada kelas control siang di atas menunjukkan bahwa frekuensi 10 merupakan frekuensi tertinggi dengan persentase 27,8% berada pada interval 85 – 88 dan frekuensi 1 merupakan frekuensi terendah dengan persentase 2,8% berada pada interval 65 – 68.

Berdasarkan tabel tersebut, diperoleh rata-rata sebagai berikut:

$$\begin{aligned}\bar{x} &= \frac{\sum_{i=1}^n f_i x_i}{f_i} \\ &= \frac{2954}{36} \\ &= 82,056\end{aligned}$$

Standar deviasi berdasarkan tabel tersebut diperoleh sebagai berikut:

Tabel 4.20
Standar Deviasi *Posttest* pada Kelas Kontrol Siang

Interval	f_i	x_i	$x_i - \bar{x}$	$(x_i - \bar{x})^2$	$f_i \cdot (x_i - \bar{x})^2$
65 – 68	1	66,5	-15.556	291,989	291,989
69 – 72	3	70,5	-11.556	133,541	400,623
73 – 76	3	74,5	-7.556	57,093	171,279
77 – 80	5	78,5	-3.556	12,645	63,225
81 – 84	9	82,5	0.444	0,1971	1,7739
85 – 88	10	86,5	4.444	19,749	197,49
89 – 92	5	90,5	8,444	71,301	356,505
Jumlah	36	549,5	-24,892	556,5151	1482,8849

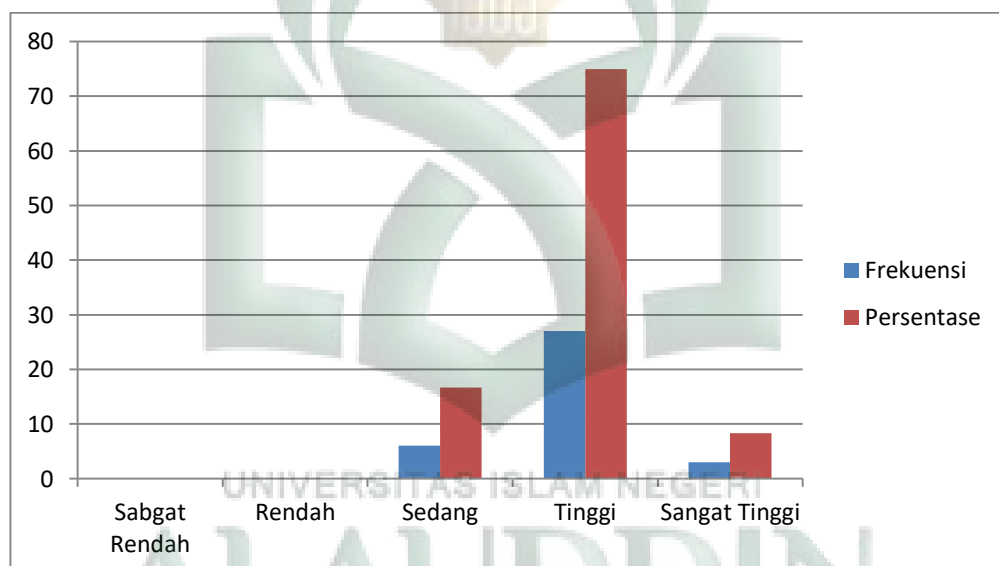
$$\begin{aligned}\text{SD} &= \sqrt{\frac{\sum_{i=1}^k f_i (x_i - \bar{x})^2}{n - 1}} \\ &= \sqrt{\frac{1482,88}{36 - 1}} \\ &= \sqrt{\frac{1482,88}{35}}\end{aligned}$$

$$= \sqrt{42,368}$$

$$SD = 6,509$$

Penyajian hasil belajar *posttest* pada kelas control siang dapat dilihat pada histogram berikut:

Gambar 4.8
Histogram Frekuensi *Posttest* pada Kelas Kontrol Siang



Berikut ini adalah tabel hasil analisis deskriptif data hasil belajar matematika siswa kelas kontrol:

Tabel 4.21
Statistik Deskriptif Hasil Belajar Matematika pada Kelas Kontrol Pagi dan Siang

Statistik	Nilai Statistik			
	<i>Pre Test</i> Kelas Kontrol Pagi	<i>Post Test</i> Kelas Kontrol Pagi	<i>Pre Test</i> Kelas Kontrol Siang	<i>Post Test</i> Kelas Kontrol Siang
Nilai Terendah	34	72	35	65
Nilai Tertinggi	63	91	56	91
Rata- Rata (\bar{x})	52,67	82,3	47	82,056
Standar Deviasi (SD)	7,1713	6,1155	5,8700	6,509

Jika hasil belajar siswa dikelaskan dalam kategori sangat rendah, rendah, sedang, tinggi, dan sangat tinggi akan diperoleh frekuensi dan persentase setelah dilakukan *pretest* dan *posttest* maka didapatlah hasil sebagai berikut:

Tabel 4.22
Kategori Hasil Belajar Matematika *Pretest* dan *Posttest* pada Kelas Kontrol

Tingkat Penguasaan	Kategori	<i>Pre Test</i> Kelas Kontrol Pagi		<i>Post Test</i> Kelas Kontrol Pagi		<i>Pre Test</i> Kelas Kontrol Siang		<i>Post Test</i> Kelas Kontrol Siang	
		Frekue nsi	Persent ase (%)	Frekue nsi	Persent ase (%)	Frekue nsi	Persent ase (%)	Freku ensi	Persent ase (%)
		0 – 39	Sangat rendah	1	2,8	0	0	4	11,1
40– 54	Rendah	19	52,8	0	0	29	80,6	0	0
55 – 74	Sedang	16	44,4	5	13,9	3	8,3	6	16,7
75 – 89	Tinggi	0	0	26	72,2	0	0	27	75
90 – 100	Sangat tinggi	0	0	5	13,9	0	0	3	8,3
Jumlah		36	100	36	100	36	100	36	100

Berdasarkan tabel di atas, dapat dilihat bahwa hasil belajar *pretest* pada kelas kontrol pagi terdapat 1 siswa (2,8%) berada pada kategori sangat rendah, 19 siswa (52,8%) berada pada rendah, 16 siswa (44,4%) berada pada sedang, 0 siswa (0%) berada pada kategori tinggi, dan 0 siswa (0%) pada kategori sangat tinggi dan hasil belajar *pretest* pada kelas kontrol siang terdapat 4 siswa (11,1%) berada pada kategori sangat rendah, 29 siswa (80,6%) berada pada kategori sangat rendah, 3 siswa (8,3%) berada pada sedang, 0 siswa (0%) berada pada kategori tinggi, dan 0 siswa (0%) pada kategori sangat tinggi. Sedangkan hasil belajar *posttest* pada kelas kontrol pagi terdapat 0 siswa (0%) berada pada kategori sangat rendah, 0 siswa (0%) berada pada kategori rendah, 5 siswa (13,9%) berada pada kategori sedang, 26 siswa (72,2%) berada pada kategori tinggi, dan 27 siswa (13,9%) berada pada kategori sangat tinggi dan hasil belajar *posttest* pada kelas kontrol siang terdapat 0 siswa (0%) berada pada kategori sangat rendah, 0 siswa (0%) berada pada kategori rendah, 6 siswa (16,7%) berada pada kategori sedang, 27 siswa (75%) berada pada kategori tinggi, dan 3 siswa (8,3%) berada pada kategori sangat tinggi. Jadi, dapat disimpulkan bahwa persentase terbesar hasil belajar siswa *pretest* pada kelas kontrol pagi dan siang berada pada kategori rendah sedangkan persentase terbesar hasil belajar siswa *posttest* pada kelas kontrol pagi dan siang berada pada kategori tinggi.

3. Perbedaan hasil belajar matematika yang menerapkan model pembelajaran kooperatif tipe *Team Game Tournament* dan model pembelajaran kooperatif tipe *Think-Pair-Share* ditinjau dari waktu belajar siswa kelas VIII MTs Negeri Balang-Balang Kecamatan Bontomarannu Kabupaten Gowa.

Pada bagian ini digunakan untuk menjawab rumusan masalah yang ketiga yaitu adakah perbedaan hasil belajar matematika yang menerapkan model pembelajaran kooperatif tipe *Team Game Tournament* dan model pembelajaran kooperatif tipe *Think Pair Share* ditinjau dari waktu belajar siswa kelas VIII MTs Negeri Balang-Balang Kecamatan Bontomarannu Kabupaten Gowa. Dengan melihat apakah ada perbedaan signifikan hasil belajar antara siswa yang belajar dengan model pembelajaran kooperatif tipe *Team Game Tournament* dan model pembelajaran kooperatif tipe *Think Pair Share* ditinjau dari waktu belajar. Analisis yang digunakan adalah analisis statistik inferensial. Untuk melakukan analisis statistik inferensial dalam menguji hipotesis, maka diperlukan pengujian dasar terlebih dahulu meliputi uji normalitas dan uji homogenitas.

a. Uji Normalitas

Pengujian normalitas dilakukan pada data hasil *pretest* dan *posttest* keempat sampel tersebut, yaitu pada kelas kontrol dan eksperimen. Uji normalitas ini dianalisis dengan menggunakan rumus Kolmogorov-Smirnov.

Pengujian normalitas data digunakan untuk mengetahui apakah data tersebut berdistribusi normal atau tidak. Jika data tersebut berdistribusi normal maka

memenuhi kriteria pengujian normal bila $\text{Sign} > \alpha = 0,05$ dengan $dk = (k-1)$ pada taraf signifikansi $\alpha = 0,05$.

1) *Kelas Eksperimen Pagi dan Siang*

Pengujian normalitas pertama dilakukan pada hasil *posttest* kelas eksperimen pagi dan siang. Taraf signifikan yang ditetapkan sebelumnya adalah 0,05 dengan derajat kebebasan $(dk) = k-1$. Hasil pengujian dapat dilihat pada tabel berikut:

Table 4.23
Uji Normalitas Hasil *Pretest* dan *Posttest* Kelas Eksperimen Pagi dan Siang

One-Sample Kolmogorov-Smirnov Test					
		<i>Pretest</i> kelas eksperimen pagi	<i>Posttest</i> kelas eksperimen pagi	<i>Pretest</i> kelas eksperimen siang	<i>Posttest</i> kelas eksperi men siang
N		36	36	35	35
Normal Parameters ^{a,b}	Mean	51.6667	88.0556	47.9143	80.6857
	Std. Deviation	7.16739	5.64140	8.13985	8.13045
Most Extreme Differences	Absolute	.102	.135	.121	.102
	Positive	.070	.062	.079	.069
	Negative	-.102	-.135	-.121	-.102
Kolmogorov-Smirnov Z		.611	.809	.714	.601
Asymp. Sig. (2-tailed)		.849	.530	.688	.863

a. Test distribution is Normal.

b. Calculated from data.

Dari tabel SPSS di atas, diperoleh nilai statistik *pretest* untuk Kormogorov-Sminov pada kelas eksperimen pagi sebesar 0,611 dan Sig atau p-Value = 0,849 > 0,05 dan nilai statistic eksperimen siang sebesar 0,714 dan Sig atau p-Value = 0,688 > 0,05 pada taraf signifikan $\alpha = 0,05$, maka data dikatakan berdistribusi normal.

Sedangkan pada nilai statistik *posttest* untuk Kormogorov-Sminov pada kelas eksperimen pagi sebesar 0,809 dan Sig atau p-Value = 0,530 > 0,05 dan nilai statistic eksperimen siang sebesar 0,601 dan Sig atau p-Value = 0,863 > 0,05 pada taraf signifikan $\alpha = 0,05$, maka data dikatakan berdistribusi normal.

2) Kelas Kontrol Pagi dan Siang

Pengujian normalitas kedua dilakukan pada hasil *Pretest* dan *posttest* kelas kontrol pagi dan siang. Taraf signifikan yang ditetapkan sebelumnya adalah 0,05 dengan derajat kebebasan $(dk) = k-1$. Hasil pengujian dapat dilihat pada tabel berikut:

Table 4.24
Uji Normalitas Hasil *Pretest* dan *Posttest* Kelas Kontrol Pagi dan Siang

		One-Sample Kolmogorov-Smirnov Test			
		<i>Pretest</i> kelas kontrol pagi	<i>Posttest</i> kelas kontrol pagi	<i>Pretest</i> kelas kontrol siang	<i>Posttest</i> kelas kontrol siang
N		36	36	36	36
Normal Parameters ^{a,b}	Mean	52.5556	82.2500	47.1111	81.9167
	Std. Deviation	7.33463	6.03502	5.84455	6.39810
Most Extreme Differences	Absolute	.109	.105	.127	.127
	Positive	.077	.100	.092	.078
	Negative	-.109	-.105	-.127	-.127
Kolmogorov-Smirnov Z		.652	.630	.760	.763
Asymp. Sig. (2-tailed)		.789	.822	.610	.605

a. Test distribution is Normal.

b. Calculated from data.

Dari tabel SPSS di atas, diperoleh nilai statistik *posttest* untuk Kormogorov-Sminov pada kelas kontrol pagi sebesar 0,652 dan Sig atau p-Value = 0,789 > 0,05

dan nilai statistik kontrol siang sebesar 0,760 dan Sig atau p-Value = 0,610 > 0,05 pada taraf signifikan $\alpha = 0,05$, maka data dikatakan berdistribusi normal. Sedangkan pada nilai statistik *posttest* untuk Kormogorov-Sminov pada kelas kontrol pagi sebesar 0,630 dan Sig atau p-Value = 0,822 > 0,05 dan nilai statistik kontrol siang sebesar 0,763 dan Sig atau p-Value = 0,605 > 0,05 pada taraf signifikan $\alpha = 0,05$, maka data dikatakan berdistribusi normal.

Jadi dapat disimpulkan bahwa pengujian normalitas yang dilakukan pada data hasil *pretest* dan *posttest* keempat sampel tersebut berdistribusi normal.

b. Uji Homogenitas

Pada pengujian homogenitas hanya dilakukan pada *posttest*, ini dikarenakan hanya ingin mencari kesamaan hasil belajar keempat kelas sesudah penarapan kedua model pembelajaran. Taraf signifikansi yang ditetapkan sebelumnya adalah $\alpha = 0,05$.

Uji homogenitas dilakukan untuk mengetahui apakah sampel yang diambil berasal dari populasi yang sama atau tidak dengan cara melihat variansnya dari kelompok sampel identik atau tidak. Jika data tersebut homogen maka jika $\text{Sign} > \alpha = 0,05$.

Tabel 4.25
Hasil Uji Homogenitas

Test of Homogeneity of Variances

HASIL BELAJAR MAEMATIKA

Levene Statistic	df1	df2	Sig.
1.558	3	139	.202

Dari tabel diatas, diperoleh nilai $\text{sign} = 0,202$, dengan demikian data hasil *posttest* pada keempat kelas eksperimen dan kontrol homogen karena nilai sign lebih

besar dari nilai α ($0,202 > 0,05$). Hasil pengolahan dengan *SPSS versi 20* selengkapnya dapat dilihat pada lampiran B.

Berdasarkan pengujian asumsi dasar seperti pengujian normalitas dan pengujian homogenitas untuk syarat statistik parametrik terpenuhi. Jadi dengan demikian statistik yang digunakan dalam analisis statistik inferensial adalah statistiik parametrik. Dengan menggunakan uji ANAVA 2 jalur.

B. Hasil Uji Hipotesis

Pengujian hipotesis dilakukan pada *posttest* dari keempat kelas karena datanya bersifat homogen, sehingga dapat dilakukan pengujian hipotesis dengan menggunakan uji ANAVA 2 jalur. Pengujian hipotesis ini dilakukan untuk mengetahui dugaan sementara yang dirumuskan oleh penulis. Berikut hipotesis yang ditetapkan penulis sebelumnya ANAVA 2 Jalur menggunakan aplikasi SPSS sebagai berikut:¹:

$$H_0: F_0(AB) > 0,05$$

$$H_1: F_0(AB) < 0,05$$

Keterangan:

H_0 = Tidak terdapat perbedaaan rata-rata hasil belajar siswa yang belajar dengan menggunakan model pembelajaran kooperatif tipe *Team Game Tournament* dan model pembelajaran kooperatif tipe *Think Pair Share* ditinjau dari waktu belajar

¹ Kadir, *Statistika Terapan*(Cet. I; Jakarta: PT RajaGrafindo, 2015), h. 364

H_1 = Terdapat perbedaan rata-rata hasil belajar siswa yang belajar dengan menggunakan model pembelajaran kooperatif tipe *Team Game Tournament*) dan model pembelajaran kooperatif tipe *Think Pair Share* ditinjau dari waktu belajar

Tabel 4.26
Hasil Uji ANAVA 2 Jalan

Tests of Between-Subjects Effects

Dependent Variable: hasil belajar matematika

Source	Type III Sum of Squares	Df	Mean Square	F	Sig.
Corrected Model	1161.502 ^a	3	387.167	8.867	.000
Intercept	990375.140	1	990375.140	22683.093	.000
A	187.007	1	187.007	4.283	.040
B	530.263	1	530.263	12.145	.001
A * B	442.452	1	442.452	10.134	.002
Error	6068.932	139	43.661		
Total	998176.000	143			
Corrected Total	7230.434	142			

a. R Squared = .161 (Adjusted R Squared = .143)

Untuk pengujian perbedaan rata-rata, teknik pengujian yang digunakan adalah uji ANAVA 2 Jalan dengan taraf signifikansi $\alpha = 0,05$. Berdasarkan hasil pengolahan data dengan menggunakan SPSS versi 20 maka diperoleh:

- 1) $F_{o(A)} = 4,283$ dengan p-Value = $0,040 < 0,05$, atau H_0 ditolak. Hal ini berarti terdapat perbedaan rata-rata hasil belajar matematika antara siswa yang diajar dengan model pembelajaran kooperatif tipe *Team Game Tournament* dan model pembelajaran kooperatif tipe *Think Pair Share*.

- 2) $F_{0(B)} = 12,145$ dengan $p\text{-Value} = 0,001 < 0,05$, atau H_0 ditolak. Hal ini berarti terdapat perbedaan rata-rata hasil belajar matematika antara siswa yang belajar pagi dan siang.
- 3) $F_{0(AB)} = 10,134$ dengan $p\text{-Value} = 0,002 < 0,05$, atau H_0 ditolak. Hal ini berarti terdapat pengaruh interaksi yang signifikan antara model pembelajaran dan waktu belajar terhadap hasil belajar.

Jadi terdapat perbedaan rata-rata hasil belajar matematika siswa dengan menerapkan model pembelajaran kooperatif tipe *Team Game Tournament* dan model pembelajaran kooperatif tipe *Think Pair Share* ditinjau dari waktu belajar siswa MTs Negeri Balang-Balang Kecamatan Bontomarannu Kabupaten Gowa. Hasil pengolahan dengan *SPSS versi 20* dapat dilihat pada lampiran B.

C. Pembahasan

Pada bagian ini akan dibahas hasil penelitian yang telah diperoleh. Kelas VIII.1 dan kelas VIII.2 yaitu kelas eksperimen pagi dan siang yang diajar menggunakan model pembelajaran kooperatif tipe *Team Game Tournament*, sedangkan kelas VIII.3 dan VIII.4 yaitu kelas kontrol pagi dan siang yang diajar dengan menggunakan model pembelajaran kooperatif tipe *Think-Pair-Share*.

Setelah dilakukan *pretest* dan *posttest* dimana *pretest* yaitu hasil belajar siswa pada mata pelajaran matematika sebelum diberikan perlakuan pada masing-masing kelompok dan *posttest* setelah diberikan perlakuan pada kedua kelompok. Perlakuan yang dimaksud adalah menggunakan model pembelajaran kooperatif tipe *Team Game Tournament* pada siswa kelas kelas VIII.1 dan kelas VIII.2 dan model pembelajaran

kooperatif tipe *Think Pair Share* pada siswa kelas VIII.3 dan VIII.4. Bentuk *pretest* dan *posttest* adalah *essay test*, untuk *pretest* sebanyak 5 nomor dan *posttest* sebanyak 5 nomor.

Hasil penelitian yang telah dilakukan didapatkan rata-rata hasil belajar matematika siswa pada kelas eksperimen pagi dan siang sebelum menggunakan menggunakan model pembelajaran kooperatif tipe *Team Game Tournament* pada pagi hari sebesar 51,73 dengan standar deviasi 7,2086 dan pada siang hari sebesar 48,3 dengan standar deviasi 8,0761. Sementara untuk rata-rata hasil belajar matematika siswa setelah menggunakan model pembelajaran kooperatif tipe *Team Game Tournament* pada kelas eksperimen pagi sebesar 87,83 dengan standar deviasi 5,7370 dan kelas eksperimen siang sebesar 80,42 dengan standar deviasi 7,9035. Pada hasil tersebut terlihat bahwa terjadi peningkatan hasil belajar matematika siswa sebelum dan setelah menggunakan model pembelajaran kooperatif tipe *Team Game Tournament* yaitu dengan selisih 36,1 pada pagi hari dan pada siang hari yaitu selisih 32,12. Hal ini menunjukkan bahwa model pembelajaran kooperatif tipe *Team Game Tournament* berpengaruh dalam meningkatkan hasil belajar matematika siswa pada kelas pagi dan siang dalam hal ini siswa kelas VIII.1 untuk pagi dan VIII.2 untuk siang dan berdasarkan hasil observasi pada saat pembelajaran di pagi hari didapatkan bahwa semua siswa fokus dan memperhatikan pembelajaran, seiring dengan bertambahnya pertemuan siswa juga semakin aktif dalam bertanya maupun dalam pembahasan soal, berbeda dengan pada siang hari masih ada siswa yang kurang fokus pada saat pembelajaran. Hasil observasi selengkapnya dapat dilihat pada lampiran.

Sementara itu, rata-rata hasil belajar matematika siswa pada kelas kontrol pagi dan siang sebelum menggunakan model pembelajaran kooperatif tipe *Think Pair Share* pada pagi hari sebesar 52,67 dengan standar deviasi 7,1713 dan pada siang hari sebesar 47 dengan standar deviasi 5,8700, sedangkan rata-rata hasil belajar matematika setelah menggunakan model pembelajaran kooperatif tipe *Think Pair Share* pada pagi hari sebesar 82,3 dengan standar deviasi 6,1155 dan pada siang hari sebesar 82,056 dengan standar deviasi 6,2509. Berdasarkan hasil yang diperoleh, terlihat bahwa terjadi peningkatan hasil belajar matematika siswa sebelum dan setelah menggunakan model pembelajaran kooperatif tipe *Think Pair Share* pada pagi hari yaitu dengan selisih 29,63 dan pada siang hari yaitu dengan selisih 35,056. Hal ini menunjukkan bahwa model pembelajaran kooperatif tipe *Think Pair Share* juga berpengaruh dalam meningkatkan hasil belajar matematika siswa pada kelas pagi dan siang dalam hal ini siswa kelas VIII.3 untuk pagi dan VIII.4 untuk siang dan berdasarkan hasil observasi pada saat pembelajaran di pagi hari didapatkan bahwa hampir siswa fokus dan memperhatikan pembelajaran, seiring dengan bertambahnya pertemuan siswa juga semakin aktif dalam bertanya maupun dalam pembahasan soal walaupun masih ada beberapa siswa yang masih malu bertanya, berbeda dengan pada siang hari masih banyak siswa yang kurang fokus pada saat pembelajaran. Hasil observasi selengkapnya dapat dilihat pada lampiran.

Terjadinya peningkatan hasil belajar matematika siswa pada kedua kelas dengan menggunakan model pembelajaran kooperatif tipe *Team Game Tournament* dan menggunakan model pembelajaran kooperatif tipe *Think Pair Share* disebabkan

karena pada proses pelaksanaannya siswa diberi *treatment* yaitu pada kelas eksperimen siswa diberi intruksi oleh guru tentang pembelajaran dan membentuk kelompok kerja secara merata kemudian diberi buku-buku yang relevan dan LKS per kelompok dan kelompok perwakilan diberi kesempatan untuk mempresentasikan dan kelompok lain memberi pertanyaan. Sedangkan pada kelas kontrol diberi informasi terlebih dahulu sebelum memasuki materi pembelajaran dan guru membentuk kelompok secara berpasangan kemudian memberi pertanyaan dan siswa mengerjakan soal secara berpasangan lalu memberikan kesempatan beberapa pasangan untuk mempresentasikan jawabannya. Hal inilah yang menyebabkan terjadinya peningkatan hasil belajar pada kedua kelas dikarenakan siswa belajar sesuai dengan kemampuan yang dimiliki dan merasa diperhatikan oleh guru. Berbeda dengan pembelajaran konvensional dimana guru hanya berfokus pada siswa berkemampuan tinggi sehingga siswa yang berkemampuan sedang dan rendah harus mengikuti siswa yang berkemampuan tinggi meskipun belum mengerti tentang materi yang diajarkan.

Beberapa hal peneliti temukan dilapangan ketika menerapkan model pembelajaran kooperatif tipe *Team Game Tournament* (TGT) pada kelas eksperimen, Walaupun sebenarnya siswa sudah terbiasa dengan model belajar kelompok, namun model ini berbeda dengan belajar kelompok seperti yang biasa mereka dapatkan. Pada pembelajaran kelompok ini siswa sangat antusias dikarenakan pada saat pembelajaran siswa tidak terlalu bergantung dengan guru dan akan menambah rasa kepercayaan dengan kemampuan diri untuk berpikir mandiri, menemukan informasi dari berbagai sumber dan belajar bersama dengan siswa lainnya serta dukungan

dengan pembagian LKS yang berwarna yang biasa membuat siswa bersemangat untuk belajar. Sedangkan pada kelas kontrol dengan model pembelajaran model pembelajaran kooperatif tipe *Think Pair Share*, pada awalnya siswa masih malu untuk menjelaskan materi di depan kelas namun dari tujuan dari model ini dapat mengoptimalkan partisipasi siswa dalam mengeluarkan pendapat, dan meningkatkan pengetahuan. Siswa meningkatkan *thinking* (daya pikir) terlebih dahulu, sebelum masuk ke dalam *Pairing* (kelompok berpasangan), kemudian dibagi ke dalam *Sharing* (kelompok berbagi).

Dengan demikian dapat disimpulkan bahwa model pembelajaran kooperatif tipe *Team Game Tournament* dan menggunakan model pembelajaran kooperatif tipe *Think Pair Share* dapat meningkatkan hasil belajar matematika siswa pada keempat kelas, sehingga asumsi optimalisasi prestasi atau hasil belajar akan tercipta bilamana perlakuan-perlakuan dalam pembelajaran disesuaikan sedemikian rupa dengan perbedaan kemampuan siswa. Dengan kata lain terdapat hubungan timbal balik antara hasil belajar yang dicapai dengan pengaturan kondisi pembelajaran yang dikembangkan oleh guru.

Selanjutnya untuk mengetahui bagaimana perbandingan hasil belajar matematika siswa ditinjau dari waktu belajar dalam hal ini pagi dan siang, maka terlebih dahulu harus melalui uji normalitas, uji homogenitas dan juga uji hipotesis dimana pada penelitian ini menggunakan *uji Anava 2 jalan*.

Berdasarkan analisis data yang telah dilakukan dengan menggunakan *SPSS Versi 20* diperoleh hasil keempat kelas yaitu *pretest* untuk Kormogorov-Sminov pada

kelas eksperimen pagi memiliki Sig atau p-Value = 0,849 > 0,05 dan eksperimen siang Sig atau p-Value = 0,688 > 0,05 pada taraf signifikan $\alpha = 0,05$, maka data dikatakan berdistribusi normal. Sedangkan pada *posttest* untuk Kormogorov-Sminov pada kelas eksperimen pagi sebesar Sig atau p-Value = 0,530 > 0,05 dan eksperimen siang sebesar Sig atau p-Value = 0,863 > 0,05 pada taraf signifikan $\alpha = 0,05$, maka data dikatakan berdistribusi normal. Adapun *posttest* untuk Kormogorov-Sminov pada kelas kontrol pagi sebesar Sig atau p-Value = 0,789 > 0,05 dan kontrol siang sebesar Sig atau p-Value = 0,610 > 0,05 pada taraf signifikan $\alpha = 0,05$, maka data dikatakan berdistribusi normal. Sedangkan pada *posttest* untuk Kormogorov-Sminov pada kelas kontrol pagi sebesar Sig atau p-Value = 0,822 > 0,05 dan kontrol siang sebesar Sig atau p-Value = 0,605 > 0,05 pada taraf signifikan $\alpha = 0,05$, maka data dikatakan berdistribusi normal. Selanjutnya, hasil uji homogenitas yang menggunakan nilai *posttest* keempat kelas menunjukkan bahwa nilai $\text{sign} > \alpha = 0,202 > 0,05$ yang berarti keempat data tersebut homogen.

Pengujian hipotesis dengan menggunakan uji Anava 2 jalan, dimana data yang diuji yaitu hasil *posttest* keempat kelas. Berdasarkan pengolahan data yang telah dilakukan diperoleh $F_{0(AB)} = 10,134$ dengan p-Value = 0,002 < 0,05, atau H_0 ditolak. Hal ini berarti terdapat pengaruh interaksi yang signifikan antara model pembelajaran dan waktu belajar terhadap hasil belajar.

Dengan demikian dapat disimpulkan bahwa terdapat perbedaan rata-rata hasil belajar matematika siswa dengan menerapkan dengan model pembelajaran

kooperatif tipe *Team Game Tournament* dan model pembelajaran kooperatif tipe *Think Pair Share*. ditinjau dari waktu belajar siswa kelas VIII MTs Negeri Balang-Balang Kecamatan Bontomarannu Kabupaten Gowa. Dalam artian terdapat perbedaan rata-rata antara hasil belajar dan model pembelajaran kemudian antara hasil belajar dan waktu belajar dan antara interaksi model pembelajaran dan waktu belajar. Dimana dilihat dari rata-rata hasil belajar model pembelajaran kooperatif tipe *Team Game Tournament* lebih baik daripada model pembelajaran kooperatif tipe *Think Pair Share*. dan dilihat dari waktu belajar, waktu pada pagi harilah yang lebih baik daripada siang hari. Waktu sekolah juga mempengaruhi hasil belajar peserta didik. Pagi hari terasa sejuk dan segar karena udara masih belum tercemar oleh asap-asap kendaraan serta kondisi jasmani yang masih segar, sehingga pada waktu ini lebih efektif digunakan untuk belajar. Lain halnya siang hari, suasana panas, badan letih, memori otak menurun karena banyaknya permasalahan yang telah diserap ke otak, sehingga untuk belajar kurang efektif. Siang hari lebih baiknya digunakan untuk beristirahat sejenak melepas lelah agar otak segar kembali sehingga malam hari dapat digunakan untuk belajar. Apabila siswa belajar disekolah dalam kondisi lelah/lemah akan mengalami kesulitan dalam pelajaran. Kesulitan itu disebabkan karena siswa sukar berkonsentrasi dan berfikir pada kondisi badan yang lelah/letih tadi.²

Hal diatas sehubungan dengan hasil penelitian yang dilakukan oleh Prasetya Handoka dalam sikripsinya “Upaya Meningkatkan Hasil Belajar Matematika Siswa

² Muhammad Agus Prayitno, “Pengaruh Waktu Pembelajaran dan Suasana Kelas Terhadap Prestasi Belajar Kimia siswa Kelas XI Semester SMA Muhammadiyah 2 Yogyakarta TP.2008/2009”,h. 9-11

Melalui Model Pembelajaran Kooperatif Tipe Team Games Tournaments (TGT) Pada Mata Pelajaran Matematika di Kelas V SD Negeri No. 056616 Pasar XII T.P. 2012/2013.” Simpulan dari penelitian tersebut mengungkapkan bahwa penggunaan model pembelajaran Kooperatif Type Teams Games dapat meningkatkan hasil belajar matematika.

Noramadayani dalam skripsinya yang berjudul “Meningkatkan Hasil Belajar Siswa dengan Model Pembelajaran Kooperatif *Type* TGT Pada Kelas V SDN 101968 Petumbukan Kec. Galang Kab. Deli Serdang TP. 2012/2013.” Menuliskan bahwa pelaksanaan penelitian tindakan kelas telah mencapai standar ketuntasan belajar diatas 75%. Dapat disimpulkan bahwa penggunaan model pembelajaran kooperatif tipe TGT dapat meningkatkan hasil belajar siswa.

Hal senada juga terlihat pada penerapan model pembelajaran TGT dimana penelitian yang dilakukan oleh Adeneye Olarewaju Adeleye Awofala, Alfred Olufemi Fatade, dan Samuel Adejare Ola-Oluwa menyimpulkan bahwa :

“The results showed that significant difference existed in the mathematics achievement of cooperative and individualistic goal structure groups in favour of cooperative group. The cooperative strategy also enhanced students’ mastery of mathematics content at both the comprehension and application levels than at the knowledge level of cognition”.

“Hasil penelitian menunjukkan perbedaan yang signifikan dari prestasi belajar matematika siswa antara pembelajaran kooperatif dan pembelajaran individu. Model

Kooperatif ini juga meningkatkan penguasaan materi siswa dari konten matematika baik di tingkat pemahaman dan aplikasi.”³

Efek positif TGT juga disimpulkan oleh Abdus Salam, Anwar Hossain, & Shahidur Rahman dimana dalam penelitiannya menyatakan bahwa :

“After three-weeks of intervention, it had been found out that TGT experimental group students had achieved a significant learning outcome than lecture based control group students. Attitude towards mathematics were differed to a certain positive extent on TGT experimental group.”

“Setelah tiga minggu-intervensi, eksperimen ini telah menemukan bahwa dengan metode TGT siswa yang berada dikelompok eksperimen telah mencapai hasil belajar yang signifikan daripada siswa yang berada dikelompok kontrol. Keaktifan dalam pembelajaran yang diajar dengan model TGT lebih meningkat.”⁴



³ Adeneye Olarewaju Adeleye Awofala, Alfred Olufemi Fatade, Samuel Adejare Ola-Oluwa, *Achievement in Cooperative versus Individualistic Goal-Structured Junior Secondary School Mathematics Classrooms in Nigeria*, (*International Journal of Mathematics Trends and Technology-Volume3 Issue1- 2012*), (Lagos : University of Lagos Nigeria), h.1

⁴ Abdus Salam, Anwar Hossain, & Shahidur Rahman, *Teams Games Tournaments (TGT) Cooperative Technique for Learning Mathematics in Secondary Schools in Bangladesh* (*journal of research in mathematics education*.Vol. 4 No. 3 October 2015 pp. 271-287) h. 271

BAB V

PENUTUP

A. Kesimpulan

Berdasarkan hasil penelitian dan pembahasan sebelumnya, maka diperoleh beberapa kesimpulan sebagai berikut:

1. Hasil belajar matematika siswa kelas VIII MTs Negeri Balang-Balang Kecamatan Bontomarannu Kabupaten Gowa yang menerapkan model pembelajaran kooperatif tipe *Team Game Tournament* yang ditinjau dari waktu belajar pada kelas eksperimen pagi dan siang diperoleh nilai rata-rata hasil belajarnya meningkat dari 51,73 menjadi 87,83 dan dari 48,3 menjadi 80,42 setelah diberikan *posttest* dengan peningkatan sebesar 36,1 dan 32,12.
2. Hasil belajar matematika siswa kelas VIII MTs Negeri Balang-Balang Kecamatan Bontomarannu Kabupaten Gowa yang menerapkan model pembelajaran kooperatif tipe *Think-Pair-Share* yang ditinjau dari waktu belajar pada kelas kontrol pagi dan siang diperoleh nilai rata-rata hasil belajarnya meningkat dari 52,67 menjadi 82,3 dan dari 47 menjadi 82,056 setelah diberikan *posttest* dengan peningkatan sebesar 29,63 dan 35,056. Berdasarkan hasil yang diperoleh, hasil belajar siswa pada kelas eksperimen mengalami peningkatan lebih tinggi dibandingkan dengan kelas kontrol.
3. Berdasarkan hasil penelitian yang dilakukan penulis tentang perbandingan hasil belajar matematika yang menerapkan model pembelajaran kooperatif tipe *Team Game Tournament* dan model pembelajaran kooperatif tipe *Think*

Pair Share ditinjau dari waktu belajar siswa maka penulis dapat menyimpulkan bahwa model ini memberikan dampak positif terhadap hasil belajar siswa. Hal ini didapatkan berdasarkan perhitungan uji hipotesis menggunakan Anava 2 jalan, diperoleh $\text{sign} > \alpha$ ($0,002 < 0,05$) maka H_0 ditolak dan H_1 diterima. Sehingga penggunaan model pembelajaran ditinjau dari waktu belajar lebih efektif dalam meningkatkan hasil belajar matematika siswa. Hal ini didukung oleh nilai rata-rata *posttest* yang diperoleh keempat kelas yaitu kelas eksperimen pagi sebesar 87,83, kelas eksperimen siang sebesar 80,42, kelas kontrol pagi sebesar 82,3 dan kelas kontrol siang sebesar 82,056. Dengan kata lain, model pembelajaran ditinjau dari waktu belajar mempunyai perbedaan terhadap hasil belajar matematika siswa.

B. Implikasi Penelitian

Hasil penelitian ini membawa implikasi di tingkat praktis yaitu perlunya pembelajaran matematika dilakukan dengan menerapkan model pembelajaran kooperatif tipe *Team Game Tournament* dan model pembelajaran kooperatif tipe *Think Pair Share* pada pembelajaran yang mampu meningkatkan minat, motivasi dan hasil belajar siswa.

Implikasi secara teoritis dari hasil penelitian ini adalah perlunya dikaji lebih lanjut tentang model pembelajaran kooperatif tipe *Team Game Tournament* dan model pembelajaran kooperatif tipe *Think-Pair-Share* dalam meningkatkan hasil belajar siswa selama periode tertentu sehingga dapat diketahui implikasi jangka panjangnya terhadap peserta didik.

Secara metodologis, perlu adanya penelitian lebih lanjut guna menyempurnakan hasil penelitian ini sebagai pembandingan atau pengembangan lebih lanjut sehingga dihasilkan model pembelajaran yang lebih baik lagi. Hal ini berimplikasi pada peningkatan mutu pembelajaran matematika di sekolah.

C. *Saran*

1. Disarankan kepada guru matematika di VIII MTs Negeri Balang-Balang Kecamatan Bontomarannu Kabupaten Gowa dalam pembelajaran matematika menerapkan model pembelajaran kooperatif tipe *Team Game Tournament* pada pembelajaran karena dapat meningkatkan hasil belajar siswa.
2. Diharapkan pihak sekolah agar dapat memfasilitasi diterapkannya berbagai model pembelajaran kooperatif tipe *Team Game Tournament*. Sehingga guru mampu menerapkan model sesuai kondisi siswa untuk meningkatkan hasil belajarnya.
3. Diharapkan kepada para calon peneliti berikutnya agar menerapkan model pembelajaran kooperatif tipe *Team Game Tournament* pada sekolah yang berbeda waktu belajarnya.

DAFTAR PUSTAKA

- Arikunto, Suharsimi. *Dasar-Dasar Evaluasi Pendidikan*, Edisi Revisi, Cet. III, Jakarta : Bumi Aksara, 2002.
- Ali, Mohammad. *Pendidikan untuk Pembangunan Nasional*, Bandung: IMTIMA, 2009.
- Asmara, Yosi., Ahmad Fauzan, Arnellis. *Pengembangan Rencana Pelaksanaan Pembelajaran Berkarakter dengan Model Kooperatif Tipe Team Game Tournament*, (*Jurnal Pendidikan Matematika Vol.1, No. 1*), Padang: FMIPA UNP, 2012.
- Bancroft, Briana L. "Enhancing Student Achievement Through Cooperative at the Elementary Level." Submitted in Partial Fulfillment Of The Requirements For The Degree Of Master Of Arts, Education At Northern Michigan University, Amerika Serikat, 2010.
- Depdiknas. *Pedoman umum sistem pengujian hasil belajar*. Diakses dari internet pada 5 Desember 2011.
- Departemen Agama RI. *Al-Qur'an dan Terjemahan Juz 1-30*. Surabaya: UD Mekar, 2000.
- Eko Putra Widoyoko. *Evaluasi Program Pembelajaran*, Cet. V , Yogyakarta: Pustaka Pelajar, 2013.
- Ernawati. "Studi Perbandingan Pembelajaran Kooperatif Tipe Student Teams Achievement Divisions (STAD) dengan Tipe Jigsaw Terhadap Hasil Belajar Matematika." Skripsi Sarjana, Fakultas Matematika dan Ilmu Pengetahuan Alam UNM, Makassar, 2011.
- Fajar, Arnie. *Portofolio Dalam Pelajaran IPS*, edisi revisi Cet. V; Bandung: Remaja Rosdakarya, 2009.
- Furchan, Arief. *Pengantar Penelitian dalam Pendidikan*, Cet. IV; Yogyakarta: Pustaka Pelajar, 2011.
- Hamalik, Oerman. *Proses Belajar Mengajar*, Cet. III; Jakarta: Bumi Aksara, 2004.

- Handayani, Satya Sri. "Eksperimentasi pembelajaran Matematika dengan menggunakan model structural "*Think- Pair-Share*" pada materi pokok bentuk akar dan pangkat ditinjau dari gaya belajar Matematika siswa." Tesis Pascasarjana, Program Studi Pendidikan Universitas Sebelas Maret, Surakarta, 2010.
- Handoko, Prastya. "Upaya Meningkatkan Hasil Belajar Matematika Siswa Melalui Model Pembelajaran Kooperatif Tipe Team Games Tournaments (TGT) Pada Mata Pelajaran Matematika di Kelas V SD Negeri No. 056616 Pasar XII T.P. 2012/2013." Skripsi Sarjana, Fakultas Ilmu Pendidikan Unimed, Medan, 2013
- Jumiati. "Hubungan Antara waktu Belajar Siswa di sekolah dan Aktivitas Belajar Siswa Dalam Proses Pembelajaran Kimia dengan Prestasi Belajar Kimia Siswa Kelas X Semester I MAN Tempel Sleman." Skripsi Sarjana, Fakultas Sains dan Teknologi UIN Sunan Kalijaga, Yogyakarta, 2009
- Kadir, *Statistika Terapan*, Cet. I ; Jakarta:PT RajaGrafindo, 2015.
- Kennedy, Áine Hyland, Norma Ryan. *Writing and Using Learning Outcomes: a Practical Guid. Implementing Bologna in your institution*, diakses dari internet pada tanggal 02 Juni 2012.
- Kusmiati, "Pembelajaran Kooperatif Tipe *Think-Pair-Share* Untuk meningkatkan Hasil Belajar Matematika Siswa Kelas II SDN Rahayu Tahun Ajaran 2012/2013." Skripsi Sarjana, FKIP, PGSD Universitas Sebelas Maret, 2012.
- Li, M. P. & Lam, B. H. *The Active Classroom*. Hongkong: Copyright The Hong Kong Institute of Education All rights reserved. www.ied.edu.hk/aclass/2005-2013 diakses pada tanggal 23 juli 2015.
- Maher, Angela. *Learning Outcomes in Higher Education: Implications for Curriculum Design and Student Learning*, (*Journal of Hospitality, Leisure, Sport and Tourism Education Vol.3, No.2*), Gipsy Lane: Oxford Brookes University, 2004.
- Mastuti, Endah Neni. "Meningkatkan Hasil Belajar Biologi dengan Model Pembelajaran Kooperatif Tipe TPS (Think Pair Share) Pada Siswa Kelas VIIID." Skripsi Sarjana, Fakultas Keguruan dan Ilmu Pendidikan Universitas Muhammadiyah Surakarta, Surakarta, 2009.

- Matondang, Zulkifli. *Validitas dan Reliabilitas suatu Instrumen Penelitian*, (Jurnal PPS UNIMED Vol.6 No.1), Medan: UNIMED, 2009.
- Micheal M. van Wyk. *The Effects of Teams-Games-Tournaments on Achievement, Retention, and Attitudes of Economics Education Students*, (e-Journal Kamla-Raj Vol.26, No. 3), South Africa: Faculty of Education, University of the Free State, Bloemfontein, 2011.
- Nisfil Lailatul jauharoh, Ani Nopita, "Matematika untuk Semua: Peranan Pendidikan Matematika dalam Membangun Entrepreneurship yang Handal," *Seminar Nasional Pendidikan Matematika*, diakses pada tanggal 9 Juli 2011.
- Noramadayani. "Meningkatkan Hasil Belajar Siswa dengan Model Pembelajaran Kooperatif Type TGT Pada Kelas V SDN 101968 Petumbuhan Kec. Galang Kab. Deli Serdang TP. 2012/2013." Skripsi Sarjana, Fakultas Ilmu Pendidikan Unimed, Medan, 2013.
- Oscar T. Lenning, *A Guide to Developing Student, Faculty, and Professional Learning Communities to Improve Student Success and Organizational Effectiveness* (Stylus Publishing, L.L.C, diakses pada tanggal 21 juli 2015).
- Park, Ji Yong., Tippawan Nuntrakune. *A conceptual framework for the cultural integration of cooperative learning: A Thai primary mathematics education perspective*, (Eurasia Journal of Mathematics, Science & Technology Education Vol. 9, No. 3) Thailand, Science & Technology Education 2013.
- Parlina, Ririn. "Penerapan Pembelajaran Kooperatif Model Think-Pairs-Share (TPS) Untuk Meningkatkan Aktivitas dan Penguasaan Materi Akuntansi Siswa." Skripsi Sarjana, Fakultas Keguruan dan Ilmu Pendidikan Universitas Sebelas Maret, Surakarta, 2010.
- Purwanto, Ngalim. *Prinsip-Prinsip dan Teknik Evaluasi Pengajaran*, Bandung: PT Remaja Rosdakarya, 2013.
- Rahadian, Sony., Yerizon, Arnellis, *Pembelajaran Kooperatif Tipe Think Pair Share Dalam Pembelajaran Matematika*, (Jurnal Pendidikan Matematika Vol.1, No.1), Padang: FMIPA UNP, 2012.
- Rapi, Muh. *Pengantar Strategi Pembelajaran*, Makassar: Alauddin University Press, 2012.

- Risdiawati, Yania. "Implementasi Model Pembelajaran Kooperatif Tipe Student Teams Achievement Divisions (STAD) Untuk Meningkatkan Motivasi dan Hasil Belajar Akuntansi Siswa." Skripsi Sarjana, Fakultas Ekonomi Universitas Negeri Yogyakarta, Yogyakarta, 2012.
- Syaodih, Nana. *Metode Penelitian Pendidikan*, Cet. VI; Bandung: Remaja Rosdakarya, 2010.
- Setyosari, Punaji. *Metode Penelitian Pendidikan & Pengembangan*, Cet IV; Jakarta: Prenadamedia Group, 2013.
- Shinta, Dewi. "Penerapan PAILKEM Dalam Meningkatkan Hasil Belajar IPA Konsep Tumbuhan Hijau." Skripsi Sarjana, Fakultas Keguruan dan Ilmu Pendidikan Unismuh Makassar, Makassar, 2014.
- Subana. *Statistic pendidikan*, Bandung: CV Pustaka Setia. 2000.
- Sudjana, Nana. *Dasar-dasar Proses Belajar Mengajar*, Cet VII; Bandung: Sinar Baru Algesindo, 2004.
- Sugiyono. *Metode Penelitian Kuantitatif Kualitatif dan R&D*, Cet. XX; Bandung: Alfabeta, 2014.
- Sugiyono. *Statistika untuk Penelitian*, Cet; 17 ; Bandung. Alfabeta, 2010
- Sukmadinata, Nana Syaodih. *Metode Penelitian Pendidikan*, Cet. VI; Bandung: PT Remaja Rosdakarya, 2010
- Suryabrata, Sumadi. *Metodologi Penelitian*, Cet. II; Jakarta: Radar Jaya, 1985
- Thamrin P dan Rahman Rahim. *Bunga Rampai Pembelajaran*, Makassar: Membumi Publishing, 2012
- Tiro, Muh. Arief., *Dasar-dasar Statistik*, Cet. II; Makassar: State Univesity of Makassar Press, 2000
- Verowita, Winda., Dewi Murni, Mirna, *Pengaruh Penerapan Model Pembelajaran Kooperatif Tipe Think Pair Share Terhadap Pemahaman Konsep Dalam Pembelajaran Matematika*, (*Jurnal Pendidikan Matematika*, Vol.1, No. 1), Padang: FMIPA UNP, 2012
- Wakhyuningsih, Nur Safitri. "Model Pembelajaran Kooperatif Tipe Make A-Mach Dalam Pembelajaran Matematika Sebagai Upaya Meningkatkan motivasi dan

Hasil Belajar Matematika.” Skripsi Sarjana, Fakultas Matematika dan Ilmu Pengetahuan Alam UNY, Yogyakarta, 2010

Wendy Jolliffe, *Cooperative Learning in the Classroom: Putting it into Practice*, (London: Paul Chapman Publishing, 2007), diakses pada tanggal 20 juli 2015.

