

**PENERAPAN MODEL PEMBELAJARAN SIKLUS BELAJAR 5E
(LEARNING CYCLE 5E) TERHADAP PENGUASAAN
KONSEP FISIKA SISWA KELAS VIII SMP
NEGERI 5 TINAMBUNG**



Skripsi

Diajukan untuk Memenuhi Salah Satu Syarat Meraih Gelar
Sarjana Pendidikan (S.Pd) Jurusan Pendidikan Fisika
pada Fakultas Tarbiyah dan Keguruan

UIN Alauddin Makassar

UNIVERSITAS ISLAM NEGERI

Oleh :
ALAUDDIN
M A K A S S A R

NURMADANI

NIM : 20600114054

FAKULTAS TARBIYAH DAN KEGURUAN

UNIVERSITAS ISLAM NEGERI (UIN) ALAUDDIN MAKASSAR

2018

PERNYATAAN KEASLIAN SKRIPSI

Mahasiswa yang bertanda tangan di bawah ini :

Nama : Nurmadani
NIM : 20600114054
Tempat/Tgl. Lahir : Majene / 12 Februari 1996
Jur/Prodi/Konsentrasi : Pendidikan Fisika
Fakultas/Program : Tarbiyah & Keguruan
Alamat : Samata, Gowa
Judul : “Penerapan Model Pembelajaran Siklus Belajar 5E (Learning Cycle 5E) terhadap Penguasaan Konsep Fisika Siswa Kelas VIII SMP Negeri 5 Tinambung”.

Menyatakan dengan sesungguhnya dan penuh kesadaran bahwa skripsi ini benar adalah hasil karya sendiri. Jika di kemudian hari terbukti bahwa ia merupakan duplikat, tiruan, plagiat, atau dibuat oleh orang lain, maka skripsi dengar yang diperoleh karenanya batal demi hukum.

Gowa, 2018

Penyusun,

Nurmadani
20600114054

PENGESAHAN SKRIPSI

Skripsi yang berjudul "Penerapan Model Pembelajaran Siklus Belajar 5E (*Learning Cycle 5E*) terhadap Penguasaan Konsep Fisika Siswa Kelas VIII SMP Negeri 5 Tinambung" yang disusun oleh saudara Nurmadani, NIM : 20600114054, Mahasiswa Jurusan Pendidikan Fisika pada Fakultas Tarbiyah dan Keguruan UIN Alauddin Makassar, telah diuji dan dipertahankan dalam sidang *munaqasyah* yang diselenggarakan pada hari Kamis 07 Juni 2018 M, bertepatan dengan tanggal 22 Ramadhan 1439 H, dan dinyatakan telah dapat menerima sebagai salah satu syarat untuk mendapatkan gelar Sarjana Pendidikan (S.Pd) dengan beberapa perbaikan.

Samata-Gowa, 07 Juni 2018 M
22 Ramadhan 1439 H

DEWAN PENGUJI

(Sesuai SK Dekan No. 1560 Tertanggal 31 Mei 2018)

Ketua .	: Dr. Muhammad Qaddafi, S.Si., M.Si.	(.....)
Sekretaris	: Rafiqah, S.Si., M.Pd.	(.....)
Munaqisy I	: Dr. Hj. Rosmiaty Azis, M.Pd.I	(.....)
Munaqisy II	: Dr. M. Yusuf T., M.Ag.	(.....)
Pembimbing I	: Nursalam, S.Pd., M.Si.	(.....)
Pembimbing II	: Syahriani, S.Pd., M.Pd.	(.....)

Mengetahui :
Dekan Fakultas Tarbiyah dan Keguruan
UIN Alauddin Makassar



Dr. H. Muhammad Amri, Lc, M.Ag.
Nip. 19730120 200312 1 001

KATA PENGANTAR

الرَّحِيمِ الرَّحْمَنِ اللَّهُ بِسْمِ

Assalamu'alaikum Warahmatullahi Wabarakatuh

Alhamdulillah Robbil Alamin, segala puji dan syukur penulis hanturkan kepada Allah SWT karena atas berkat rahmat, hidayah dan karunia-Nyalah penulis dapat menyelesaikan skripsi ini yang berjudul **“Penerapan Model Pembelajaran Siklus Belajar 5E (*Learning Cycle 5E*) Terhadap Penguasaan Konsep Fisika Siswa Kelas VIII SMP Negeri 5 Tinambung”**.

Shalawat serta salam semoga senantiasa tercurahkan kepada junjungan kita Nabi Muhammad SAW yang telah membawa kita dari zaman kebodohan menuju zaman yang penuh dengan ilmu pengetahuan. Begitu juga kepada seluruh keluarganya, para sahabatnya serta pengikut ajarannya yang setia sampai akhir zaman.

Penulis mengucapkan rasa terima kasih yang tak hingga kepada pihak-pihak yang memberikan semangat dan bantuan baik secara material maupun spiritual. Skripsi ini dapat terwujud berkat uluran tangan para insan yang Sang Khaliq kirim untuk memberikan dukungan, bantuan, dan bimbingan bagi penulis.

Secara khusus penulis menghanturkan terima kasih dan rasa hormat yang tak terhingga dan istimewa kepada kedua orang tua, Ayahanda tercinta Muh. Isnur Ismail dan Ibunda tercinta Marwiah atas segala do'a dan pengorbanannya yang telah melahirkan, mengasuh, mendidik, mendukung, memotivasi dan tidak henti-hentinya berdoa kepada Allah SWT demi kebahagiaan penulis.

Di samping itu penulis menyadari bahwa selesainya skripsi ini tidak lepas dari bantuan dan dorongan dari berbagai pihak. Untuk itu, penulis tidak lupa mengucapkan terima kasih serta memberikan penghargaan setinggi-tingginya kepada yang terhormat :

1. Bapak Prof. Dr. H. Musafir Pababbari, M.Si selaku Rektor UIN Alauddin Makassar beserta Wakil Rektor I, II, III dan IV atas segala fasilitas yang diberikan dalam menimbah ilmu di dalamnya.
2. Bapak Dr. H. Muhammad Amri, Lc.,M.Ag selaku Dekan Fakultas Tarbiyah dan Keguruan UIN Alauddin Makassar beserta Wakil Dekan I, II, dan III atas segala fasilitas yang diberikan dan senantiasa memberikan dorongan, bimbingan dan nasehat kepada penulis.
3. Bapak Dr. H. Muhammad Qaddafi, S.Si.,M.Si. selaku Ketua Jurusan Pendidikan Fisika dan Ibu Rafiqah, S.Si., M.Si. selaku Sekretaris Jurusan Pendidikan Fisika UIN Alauddin Makassar yang senantiasa memberikan kebijakan, dorongan, bimbingan dan nasehat dalam penyusunan skripsi ini.
4. Bapak Nursalam, S.Pd., M.Si selaku Dosen Pembimbing I dan Ibu Syahrani, S.Pd., M.pd selaku Dosen Pembimbing II yang telah banyak meluangkan waktu dan senantiasa sabar dalam memberikan bimbingan, arahan serta motivasi bagi penulis dalam menyelesaikan skripsi ini.
5. Para Dosen dan Staf Jurusan Pendidikan Fisika Fakultas Tarbiyah dan Keguruan UIN Alauddin Makassar.
6. Seluruh staf dan karyawan Fakultas Tarbiyah dan Keguruan UIN Alauddin Makassar yang telah memberikan pelayanan terbaik untuk mahasiswanya.

7. Bapak Kepala Sekolah dan para guru serta staf SMPN 5 Tinambung yang telah memberikan izin kepada penulis untuk melakukan penelitian dan membantu proses penelitian.
8. Teman-teman dan sahabat-sahabatku jurusan Pendidikan Fisika UIN Alauddin Makassar angkatan 2014, serta kepada Kakak Samira Kadir yang telah menjadi teman diskusi yang baik selama penulisan skripsi ini.
9. Terkhusus kepada Mufti Adiaksa yang selama ini memberikan banyak motivasi, bantuan dan dukungan yang tak henti-hentinya kepada penulis.

Demikian ucapan terima kasih yang penulis sampaikan kepada semua pihak yang telah memberikan bantuan. Semoga skripsi yang penulis persembahkan ini dapat bermanfaat. Akhirnya, dengan segala kerendahan hati, penulis memohon maaf atas segala kekurangan dan keterbatasan dalam penulisan skripsi ini. Saran dan kritik yang membangun sangat diharapkan untuk penyempurnaan skripsi ini.

Wassalamu' alaikum Warohmatullahi Wabarokatuh.

UNIVERSITAS ISLAM NEGERI
ALAUDDIN Penulis,
M A K A S S A R

Nurmadani
20600114054

DAFTAR ISI

JUDUL	i
PERNYATAAN KEASLIAN SKRIPSI.....	ii
PENGESAHAN SKRIPSI.....	iii
KATA PENGANTAR.....	iv
DAFTAR ISI	vii
DAFTAR GAMBAR.....	ix
DAFTAR TABEL	x
ABSTRAK	xi
BAB I PENDAHULUAN.....	1-12
A. Latar Belakang.....	1
B. Rumusan Masalah	5
C. Hipotesis Penelitian	6
D. Definisi Operasional dan Ruang Lingkup	6
E. Kajian Pustaka	7
F. Tujuan Penelitian.....	11
G. Manfaat Penelitian.....	12
BAB II TINJAUAN TEORETIS	13-28
A. Pengertian Model Pembelajaran.....	13
B. Model Siklus Belajar (<i>Learning Cycle</i>).....	13
C. Model Siklus Belajar 5E (<i>Learning Cycle 5E</i>).....	16
D. Kelebihan dan Kekurangan Siklus Belajar 5E	22
E. Penguasaan Konsep Fisika	23
F. Kerangka Pikir.....	26

BAB III METODOLOGI PENELITIAN	29-44
A. Jenis dan Desain Penelitian	29
B. Lokasi Penelitian	30
C. Variabel Penelitian	30
D. Populasi dan Sampel Penelitian.....	31
E. Prosedur Penelitian.....	32
F. Instrumen Penelitian.....	34
G. Validasi dan Realibilitas Instrumen.....	35
H. Teknik Analisis Data	38
BAB IV HASIL PENELITIAN DAN PEMBAHASAN.....	45-63
A. Hasil Penelitian.....	45
B. Pembahasan	59
BAB V PENUTUP	64-65
A. Kesimpulan.....	64
B. Implikasi Penelitian	65
DAFTAR PUSTAKA	66-72
LAMPIRAN-LAMPIRAN	
DAFTAR RIWAYAT HIDUP	

DAFTAR GAMBAR

Gambar 2.1 : Bagan Siklus Belajar 5E	18
Gambar 2.2 : Bagan Kerangka Pikir.....	28
Gambar 4.1 :Grafik Kategorisasi Penguasaan Konsep Kelas Eksperimen.....	49
Gambar 4.2 : Grafik Kategorisasi Penguasaan Konsep Kelas Kontrol	52
Gambar4.3 : Grafik Distribusi Normal Tes Penguasaan Konsep Fisika Kelas Eksperimen	54
Gambar 4.4 : Grafik Distribusi Normal Tes Penguasaan Konsep Fisika Kelas Kontrol.....	56



DAFTAR TABEL

Tabel 2.1 : Sintaks Model Pembelajaran LC 5E.....	19
Tabel 3.1 : Jumlah Peserta Didik Kelas VIII SMPN 5 Tinambung.....	31
Tabel 3.2 : Penyetaraan Sampel Penelitian.....	32
Tabel 3.3 : Kriteria Tingkat Kevalidan Instrumen.....	35
Tabel 3.4 :Kategori Reliabilitas Instrumen.....	36
Tabel 3.5 :Kriteria Tingkat Kevalidan Instrumen dengan Analisis Indeks Aiken	37
Tabel 3.6 :Kriteria Penguasaan Konsep.....	40
Tabel 4.1 : Distribusi Frekuensi Hasil Belajar Fisika Kelas Eksperimen	46
Tabel 4.2 : Data posttest Kelas Eksperimen.....	46
Tabel 4.3 : Kategori Penguasaan Konsep Fisika Kelas Eksperimen	48
Tabel 4.4 : Distribusi Frekuensi Penguasaan Konsep Fisika Kelas Kontrol.....	49
Tabel 4.5 : Data Postest kelas kontrol.....	50
Tabel 4.6 : Kategori Penguasaan Konsep Fisika Kelas Kontrol.....	51
Tabel 4.7 : Hasil Uji Normalitas Skor Penguasaan Konsep Fisika Kelas Eksperimen dengan Program IBM SPSS.....	53
Tabel 4.8 : Hasil Uji Normalitas Skor Penguasaan Konsep Fisika Kelas Kontrol dengan Program IBM SPSS.....	55
Tabel 4.9 : Hasil Uji Homogenitas Kelas Eksperimen dan Kelas Kontrol.....	57
Tabel 4.10 : Hasil Uji Hipotesis Penelitian.....	58

ABSTRAK

Nama : Nurmadani

NIM : 20600114054

Judul : Penerapan Model Pembelajaran Siklus Belajar 5E (*Learning Cycle 5E*) terhadap Penguasaan Konsep Fisika Siswa Kelas VIII SMP Negeri 5 Tinambung.

Skripsi ini membahas tentang penerapan model pembelajaran siklus belajar 5E (*Learning Cycle 5e*) terhadap penguasaan konsep fisika Siswa Kelas VIII SMP Negeri 5 Tinambung. Penelitian ini bertujuan untuk mengetahui penguasaan konsep fisika siswa yang diajar dengan model siklus belajar 5E (*learning cycle 5E*) dengan siswa yang tidak diajar dengan model siklus belajar 5E (*learning cycle 5E*) pada kelas VIII SMPN 5 Tinambung dan untuk mengetahui perbedaan penguasaan konsep fisika siswa yang diajar dengan yang tidak diajar dengan model siklus belajar 5E (*learning cycle 5E*) pada kelas VIII SMPN 5 Tinambung.

Jenis penelitian yang digunakan yaitu jenis penelitian quasi eksperimen. Desain penelitian yang digunakan adalah the matching only posttest only group design. Sampel penelitian berjumlah 30 orang yang terdiri dalam 2 kelas yang diperoleh dengan cara teknik matching. Instrumen yang digunakan yaitu tes penguasaan konsep. Pengolahan data yang dilakukan penulis menggunakan analisis statistik deskriptif dan inferensial baik manual maupun secara SPSS.

Hasil analisis data deskriptif menunjukkan bahwa nilai rata-rata penguasaan konsep siswa untuk kelas eksperimen yang diajar dengan model pembelajaran Siklus Belajar 5E sebesar 77,67. sedangkan untuk kelas kontrol yang tidak diajar dengan Siklus Belajar 5E sebesar 61,00. Berdasarkan statistik inferensial dapat dilihat pada analisis uji hipotesis diperoleh $t_{hitung} = 4,20$, sedangkan nilai $t_{tabel} = 2,05$. Karena $t_{hitung} > t_{tabel}$ maka H_0 ditolak dan H_1 diterima. Jadi dapat disimpulkan bahwa terdapat perbedaan penguasaan konsep fisika antara siswa yang diajar dengan siswa yang tidak diajar dengan Siklus Belajar 5E pada siswa kelas VIII SMP Negeri 5 Tinambung.

Kata Kunci : Siklus Belajar 5E (*Learning Cycle 5E*), Kuasi Eksperimen, Penguasaan Konsep

BAB I

PENDAHULUAN

A. Latar Belakang Masalah

Proses belajar mengajar diartikan sebagai suatu proses dimana terdapat perubahan tingkah laku pada diri siswa baik dari aspek pengetahuan, sikap dan psikomotor yang dihasilkan dari pentransferan dengan cara pengkondisian situasi belajar serta bimbingan untuk mengarahkan siswa sesuai dengan tujuan yang telah ditetapkan. Proses belajar mengajar merupakan interaksi antara komponen-komponen pembelajaran sehingga tercipta situasi belajar mengajar yang memungkinkan tercapainya tujuan pembelajaran yang telah direncanakan (Yani dan Waluya, 2007: 3). Belajar mengajar atau disebut juga pembelajaran adalah suatu kegiatan pendidikan yang mewarnai interaksi yang terjadi antara guru dengan anak didik. Interaksi yang dilakukan, diarahkan untuk mencapai tujuan tertentu yang telah dirumuskan sebelum kegiatan dilakukan (Sukardi, 2013: 11).

Mengenai belajar atau pembelajaran dalam konsep islam telah disebutkan dalam Al-Qur'an surat An Nahl ayat 125 :

ادْعُ إِلَى سَبِيلِ رَبِّكَ بِالْحُكْمَةِ وَالْمَعْرَظَةِ الْحَسَنَةِ وَجَادِلْهُمْ بِالَّتِي هِيَ أَحْسَنُ إِنَّ رَبَّكَ هُوَ أَعْلَمُ بِمَنْ ضَلَّ عَنْ سَبِيلِهِ وَهُوَ أَعْلَمُ بِالْمُهْتَدِينَ ﴿١٢٥﴾

Terjemahnya:

Serulah (manusia) kepada jalan Tuhan-Mu dengan hikmah dan pelajaran yang baik dan bantahlah mereka dengan cara yang baik. Sesungguhnya Tuhanmu dialah yang lebih mengetahui tentang siapa yang tersesat dari jalan-Nya dan dialah yang mengetahui orang-orang yang mendapat petunjuk.

Perilaku pencapaian tujuan pembelajaran menurut Bloom yang diungkapkan oleh Sudjana (1989: 50) dibedakan menjadi tiga bidang, yaitu “(1) bidang kognitif yang berkenaan dengan perilaku pencapaian tujuan yang berhubungan dengan berfikir, mengetahui dan memecahkan. Bidang ini memiliki beberapa tingkatan, tingkatan yang paling rendah dan tingkatan yang paling tinggi. Tingkat kemampuan ini meliputi aspek pengetahuan, pemahaman, penerapan, analisis, sintesis dan evaluasi. (2) bidang afektif yang berkenaan dengan perilaku pencapaian tujuan yang berhubungan dengan penguasaan, sikap, nilai-nilai, minat dan penyesuaian peran sosial. Bidang ini memiliki tingkatan yaitu aspek kemampuan menerima, menanggapi, berkeyakinan, penerapan karya, ketelitian dan ketekunan. (3) bidang psikomotor yang berkenaan dengan perilaku pencapaian tujuan yang berhubungan dengan keterampilan, kemampuan bertindak individu. Bidang ini memiliki tingkatan yaitu gerakan reflek, keterampilan pada gerakan dasar, kemampuan di bidang fisik, gerakan-gerakan skill dan sebagainya”.

Penguasaan konsep dalam mata pelajaran IPA ditingkat SMP menjadi kompetensi yang penting dicapai oleh siswa. Hal ini tercantum dalam lampiran Peraturan Menteri Pendidikan Nasional Nomor 23 Tahun 2006, yakni menguasai pengetahuan yang diperlukan untuk mengikuti pendidikan menengah. Mengacu pada uraian tersebut, pembelajaran yang dilakukan pada materi IPA hendaknya untuk meningkatkan penguasaan konsep siswa.

Pentingnya siswa untuk menguasai standar kompetensi lulusan tersebut, diharapkan siswa dapat mengaplikasikan konsep yang telah dipelajarinya dalam kehidupan sehari-hari. Hal ini dikarenakan penguasaan konsep dalam pelajaran IPA merupakan kemampuan siswa dalam memahami konsep-konsep IPA setelah proses

pembelajaran. Silaban (2014: 66) mendefenisikan penguasaan konsep sebagai kemampuan siswa dalam memahami makna secara ilmiah, baik konsep secara teori maupun penerapannya dalam kehidupan sehari-hari. Sehingga standar kompetensi lulusan untuk pembelajaran IPA khususnya fisika ialah siswa mampu menguasai konsep dari materi yang telah diajarkan.

Ornek dkk (2008: 30) menyampaikan dalam *International Journal of Environmental & Science Education* tentang apa yang membuat fisika sulit? (What makes physics difficult?). Menurutny ada 3 (tiga) penyebab kesulitan belajar siswa dalam pelajaran fisika, yaitu : a) pemahaman konsep; b) cara pembelajaran yang dilakukan; dan c) materi pelajaran fisika yang rumit. Sebagai solusinya disampaikan : a) guru harus mempersiapkan bahan ajar sesuai tuntutan kurikulum (silabus dan RPP); b) ketersediaan buku teks, dan c) melaksanakan pembelajaran yang menumbuhkan minat belajar fisika.

Namun berdasarkan hasil wawancara dengan guru IPA yang peneliti lakukan pada tanggal 19 November 2016, disimpulkan bahwa siswa mengalami kesulitan dalam menguasai konsep IPA khususnya fisika. Selain itu hasil wawancara dengan siswa bahwa pelajaran fisika itu rumit karena terdapat banyak rumus-rumus. Sedangkan berdasarkan hasil observasi di kelas VIII SMPN 5 Tinambung, ternyata pembelajaran yang dilakukan masih berorientasi pada pemaparan guru (teacher center), siswa hanya bersifat pasif mengikuti proses pembelajaran. Dengan keadaan seperti itu dimungkinkan bahwa siswa masih kurang dalam menguasai konsep dalam pembelajaran fisika.

Berdasarkan uraian di atas, model pembelajaran merupakan suatu cara pendekatan atau serangkaian strategi yang khusus dirancang untuk memberi dorongan

kepada siswa agar bekerja sama selama proses pembelajarannya, supaya penguasaan konsep fisika yang dimiliki siswa merata. Menurut Amri (2013: 34) Model pembelajaran adalah suatu perencanaan atau suatu pola yang digunakan sebagai pedoman dalam merencanakan pembelajaran di kelas atau pembelajaran dalam tutorial dan untuk menentukan perangkat-perangkat pembelajaran termasuk di dalamnya buku-buku, film, komputer, kurikulum dan lain-lain. Model pembelajaran berfungsi pula sebagai pedoman bagi para perancang pembelajaran dan para guru dalam merencanakan aktivitas belajar mengajar. Maka dari itu peneliti menawarkan model pembelajaran Siklus Belajar 5E (*learning cycle 5E*) untuk mengatasi permasalahan tersebut.

Keunggulan dari pembelajaran Siklus Belajar 5E (*learning cycle 5E*) antara lain: merangsang siswa untuk mengingat kembali materi pelajaran yang telah didapatkan sebelumnya, memberikan motivasi kepada siswa untuk menjadi lebih aktif dan menambah rasa keingintahuan, melatih siswa belajar menemukan konsep melalui kegiatan eksperimen, melatih siswa untuk menyampaikan secara lisan konsep yang telah dipelajari, memberikan kesempatan kepada siswa untuk berpikir, mencari, menemukan dan menjelaskan contoh penerapan konsep yang telah dipelajari. Dengan harapan penerapan model *learning cycle 5E* ini dapat menciptakan suasana belajar yang aktif, kreatifitas dan dapat memotivasi siswa untuk menemukan suatu konsep dalam pembelajaran. Model pembelajaran ini juga dapat memberi kesempatan siswa untuk mengaplikasikan materi, membangun pengetahuannya dan bekerja dalam kelompok. Model pembelajaran ini memberi dorongan kepada siswa agar bekerja sama selama proses pembelajarannya, agar penguasaan konsep fisika yang dimiliki siswa merata (Sultan, 2004: 32).

Penggunaan model *learning cycle* dalam proses belajar mengajar dapat memberikan peluang yang lebih besar kepada siswa untuk memperoleh prestasi belajar yang baik, khususnya pada mata pelajaran fisika. Selain itu, dapat memberikan kesempatan penuh kepada siswa untuk mengungkapkan kemampuan dan keterampilan untuk membuat sendiri dalam mengembangkan proses berfikirnya. Oleh karena itu dengan penggunaan model *learning cycle 5E* ini diharapkan dapat menjadikan siswa lebih tertarik untuk memperhatikan pelajaran fisika sehingga dapat meningkatkan penguasaan konsep fisika siswa dikelas.

Model siklus belajar bila diterapkan dalam pembelajaran akan meningkatkan prestasi dan pemahaman sains. Hal ini berdasarkan penelitian Brenda H. Spencer dan Andrea M. Guillaume dalam jurnal *The Reading Teacher* dengan artikel berjudul “*Integrating curriculum through the learning cycle: Content-based reading and vocabulary instruction*” mengatakan bahwa siklus belajar bila diterapkan akan meningkatkan prestasi sains (termasuk penguasaan konsep) dan meningkatkan sikap dan proses scientific serta berparuh positif terhadap pemahaman sains.

Berangkat dari studi pendahuluan dari skripsi dan jurnal di atas, dan fakta-fakta yang ada maka dapat disimpulkan bahwa dalam proses pembelajaran fisika sangat sesuai dengan model pembelajaran *learning cycle 5E*. Dari inilah penulis bergerak untuk mengadakan penelitian dengan judul “**Penerapan Model Pembelajaran Siklus Belajar 5E (*learning cycle 5E*) terhadap Penguasaan Konsep Fisika Siswa Kelas IX SMP Negeri 5 Tinambung**”.

B. Rumusan Masalah

Berdasarkan latar belakang di atas, maka diperoleh rumusan masalah sebagai berikut:

1. Seberapa besar penguasaan konsep fisika siswa yang diajar dengan model siklus belajar 5E (*learning cycle 5E*) pada kelas VIII SMPN 5 Tinambung?
2. Seberapa besar penguasaan konsep fisika siswa yang tidak diajar dengan model siklus belajar 5E (*learning cycle 5E*) pada kelas VIII SMPN 5 Tinambung?
3. Apakah terdapat perbedaan penguasaan konsep fisika siswa yang diajar dan yang tidak diajar dengan model siklus belajar 5E (*learning cycle 5E*) pada kelas VIII SMPN 5 Tinambung?

C. Hipotesis

Hipotesis merupakan jawaban sementara terhadap rumusan masalah penelitian, di mana rumusan masalah penelitian telah dinyatakan dalam bentuk kalimat pernyataan. Akan tetapi, tidak semua penelitian memerlukan hipotesis penelitian. Yang merumuskan hipotesis adalah penelitian yang menggunakan pendekatan kuantitatif. Pada penelitian kualitatif, tidak dirumuskan hipotesis, tetapi justru diharapkan dapat ditemukan hipotesis. Selanjutnya hipotesis, tersebut akan diuji oleh peneliti dengan menggunakan pendekatan kuantitatif (Sugiyono, 2012: 99-100). Oleh karena itu, hipotesis dari penelitian ini adalah “Terdapat Perbedaan Penguasaan konsep fisika siswa yang diajar dengan siswa yang tidak diajar dengan model Siklus Belajar 5E pada kelas VIII SMP Negeri 5 Tinambung”.

D. Definisi Operasional Variabel

Definisi operasional variabel dalam penelitian ini adalah:

1. Model belajar 5E (*learning cycle 5E*) adalah Setiap siswa secara individual belajar materi pembelajaran yang sudah dipersiapkan guru yang kemudian hasil belajar individual dibawa ke kelompok-kelompok untuk di diskusikan oleh anggota kelompok, dan semua anggota kelompok bertanggung jawab atas keseluruhan jawaban sebagai tanggung jawab bersama. Teknik pembelajaran 5E terkait dengan urutan penyajian pembelajaran yang terdiri dari: Engage (libatkan), Explore (Eksplorasi), Explain (jelaskan), Elaborate (penerapan) dan Evaluate (evaluasi).
2. Penguasaan konsep merupakan nilai siswa yang menunjukkan tingkat berpikir siswa sebelum dan setelah pembelajaran berlangsung. Aspek penguasaan konsep tersebut meliputi : C1 (mengingat), C2 (memahami), dan C3 (mengaplikasikan).

E. Kajian Pustaka

Penelitian yang dilakukan oleh Istiqomah Fenica Yusnita Sari dapat dilihat bahwa secara keseluruhan penelitian pembelajaran model siklus belajar 5E disertai dengan handout pada materi pokok kelarutan dan hasil kali kelarutan siswa kelas XI IPA 3 SMA Al Islam 1 Surakarta tahun pelajaran 2012/2013 dikatakan dapat terpenuhi yakni dapat meningkatkan kualitas proses belajar siswa pada aspek motivasi berprestasi serta dapat meningkatkan kualitas hasil belajar siswa yaitu prestasi belajar siswa pada aspek kognitif, afektif dan psikomotor.

Brenda H. Spencer dan Andrea M. Guillaume dalam jurnal *The Reading Teacher* dengan artikel berjudul "*Integrating curriculum through the learning cycle: Content-based reading and vocabulary instruction*" mengatakan bahwa siklus belajar bila diterapkan akan meningkatkan prestasi sains (termasuk penguasaan konsep)

dan meningkatkan sikap dan proses scientific serta berparuh positif terhadap pemahaman sains.

Mustika Dewi Ikhtiarianti , Penelitian dengan menggunakan model pembelajaran Siklus Belajar 5E berbantuan tutor sebaya ini dapat dikatakan berhasil karena aktivitas dan prestasi belajar siswa yang meliputi aspek sikap, pengetahuan, dan keterampilan telah memenuhi target yang ditetapkan. Hal ini sejalan dengan penelitian yang telah dilakukan oleh Sari dan Rahayuningsih bahwa kualitas proses (keaktifan siswa) dan prestasi belajar dapat meningkat, namun apabila ditinjau dari hasil penelitiannya penggunaan model pembelajaran Siklus Belajar 5E yang dikombinasi dengan tutor sebaya memberikan peningkatan hasil yang lebih baik dibandingkan penelitian tersebut.

Berdasarkan penelitian yang telah dilakukan oleh Tuna dan Kacar dalam “*International Journal On New Trends In Education And Their Implication*” dengan subjek penelitian siswa kelas X angkatan 2009-2010 SMA Anatolian di Kastamonu pada pelajaran trigonometri, hasil penelitian tersebut menunjukkan bahwa model siklus belajar 5E yang diterapkan memberikan dampak tidak hanya pada prestasi siswa melainkan juga pada ketetapan ilmu pengetahuan yang diperoleh karena model ini menggunakan prinsip konstruktivis.

Keskin (Ajaja, 2012) yang membandingkan efektivitas kelas *learning cycle 5E* dengan kelas fisika yang di desain secara tradisional pada gerak harmonic sederhana, konsep pendulum sederhana dan sikap fisika pada siswa sekolah menengah. Hasil menunjukkan bahwa terdapat peningkatan pada sikap terhadap fisika.

Balci, Cakiroglu dan Tekkaya membandingkan efektivitas dari *learning cycle 5E* dengan pembelajaran ceramah. Berdasarkan kesimpulan penulis aktivitas siswa

pada pembelajaran *learning cycle 5E* membantu mereka mengaktifkan pengetahuan mereka dan mengatasi miskonsepsi mereka. Sebagai tambahan siswa memiliki kesempatan untuk menjelaskan, berpendapat, dan berdebat terhadap ide-ide, latihan-latihan yang membantu mereka untuk memperluas pemahaman konsep (Kazu, 2012).

Hasil penelitian Marek, Cowan dan Cavallo (Turkmen, 2007) menunjukkan bahwa 94% siswa sekolah menengah pada pembelajaran biologi mengerti konsep difusi dikelas yang menggunakan *learning cycle* tapi hanya 58% siswa yang paham dikelas biologi tradisional. Hal ini berarti *learning cycle* membantu menunjukkan batasan pada pengajaran dikelas tradisional pada pembelajaran sains.

Diah Aryulina, *Implementation Of 5e learning cycle To Increase Students' Inquiry Skills And Biology Understanding*, dalam Jurnal Kependidikan Triadik, April 2009 Volume 12, No. 1. Hasil dari penelitian ini menunjukkan bahwa penerapan model *learning cycle 5E* telah mulai membaik pasca tindakan perbaikan berdasarkan refleksi.

Hu'seyin Artun, Bayram Cos'tu, *Effect of the 5E Model on Prospective Teachers' Conceptual Understanding of Diffusion and Osmosis: A Mixed Method Approach*, J Sci Educ Technol DOI 10.1007/s10956-012- 9371-2, _ Springer Science+Business Media, LLC 2012. Hasil penelitian ini adalah terdapat perbedaan yang signifikan yang ditemukan antara skor pretest dan post-test, ini menunjukkan bahwa kegiatan mengajar berdasarkan Model siklus belajar 5E memungkinkan siswa untuk mempertahankan pemahaman konseptual baru mereka, selain itu bahan ajar memfasilitasi perubahan konseptual dan memungkinkan stabilitas konsepsi baru. Pengaruh kegiatan perubahan konseptual dan stabilitas telah ditunjukkan oleh studi terkait.

A. Halim Ulaşa, Oğuzhan Sevimb, Esengül Tanc, The effect of worksheets based upon *5e learning cycle* model on student success in teaching of adjectives as grammatical component, *Procedia - Social and Behavioral Sciences* 31 (2012) 391 – 398, WCLTA 2011. Hasil dari penelitian, diketahui bahwa lembar kerja disiapkan sesuai dengan model siklus belajar 5E, keberhasilan siswa meningkat, bahkan para siswa lebih memilih pelajaran dilakukan dengan lembar kerja yang disiapkan sesuai dengan model pembelajaran siklus 5E. Hal ini menunjukkan bahwa lembar kerja disiapkan sesuai dengan model pembelajaran siklus 5E adalah memiliki efek positif yang lebih tinggi pada keberhasilan siswa karena melibatkan struktur terpadu dan terencana.

Hasil penelitian Qarareh (2012) juga menunjukkan hal yang sama, bahwa belajar dengan menggunakan model pembelajaran *learning cycle 5E* merupakan suatu pembelajaran bermakna yang dapat meningkatkan prestasi belajar peserta didik.

Hasil penelitian yang diperoleh Yalcin & Bayrakceken (2010), menunjukkan ada perbedaan yang signifikan secara statistik antara kelompok eksperimen dan kontrol terhadap prestasi pre-service guru sains untuk materi asam-basa dalam mendukung kelompok eksperimen, dan menunjukkan bahwa kegiatan berdasarkan model pembelajaran *learning cycle 5E* secara signifikan dapat meningkatkan pembelajaran materi asam-basa peserta didik dibandingkan dengan instruksi tradisional. Selain itu, analisis data wawancara menunjukkan bahwa kegiatan berdasarkan model pembelajaran *learning cycle 5E* dapat dengan mudah diimplementasikan di kelas sains dan membantu peserta didik meningkatkan pembelajaran bermakna.

Pada penelitian yang dilakukan oleh Ozlem Sadi dan Jale Cakiroglu (2010) yang berjudul “Effects of *5E learning cycle* on Students’ Human Circulatory System Achievement” dengan hasil test anova menunjukkan bahwa *learning cycle 5E* meningkatkan prestasi siswa dibandingkan dengan pembelajaran tradisional.

Pada penelitian yang dilakukan oleh Tzu Chien Liu, dkk (2009) yang berjudul “The Effects of Mobile Naturalscience Learning Based on the *5E learning cycle*: A Case Study” menghasilkan kesimpulan bahwa kegiatan pembelajaran menggunakan 5E dapat meningkatkan kinerja siswa termasuk pengetahuan dan tingkat pemahaman siswa. Selanjutnya Abdulkadir dan Ahmet (2013) dalam penelitiannya menyimpulkan bahwa model pembelajaran *learning cycle 5E* dapat meningkatkan prestasi belajar siswa.

Karsli & Alipasa (2014) yang menyatakan bahwa model *learning cycle 5E* tidak hanya efektif untuk meningkatkan pemahaman konsep siswa tetapi juga keterampilan proses sains.

Hasil penelitian Rilly (2014) menyatakan bahwa model *learning cycle* berbantuan teknik Mind Mapping efektif meningkatkan pemahaman konsep sains ditinjau dari keterampilan proses sains siswa.

Hasil penelitian Jung-Mun & Yong-Seob (2014) juga menyatakan bahwa pembelajaran IPA dengan menggunakan Siklus Belajar 5E dapat meningkatkan keterampilan proses sains dan prestasi belajar siswa dalam bidang sains.

F. Tujuan

Berdasarkan rumusan masalah yang ada, maka yang menjadi tujuan penelitian ini adalah:

- A. Untuk mengetahui penguasaan konsep fisika siswa yang diajar dengan model siklus belajar 5E (*learning cycle 5E*) siswa kelas VIII SMPN 5 Tinambung.
- B. Untuk mengetahui penguasaan konsep fisika siswa yang tidak diajar dengan model siklus belajar 5E (*learning cycle 5E*) siswa kelas VIII SMPN 5 Tinambung.
- C. Untuk mengetahui perbedaan penguasaan konsep fisika siswa yang diajar dan yang tidak diajar dengan model siklus belajar 5E (*learning cycle 5E*) siswa kelas VIII SMPN 5 Tinambung.

G. Manfaat Penelitian

Adapun manfaat yang diharapkan dari penelitian ini adalah:

- A. Diharapkan dapat dijadikan sebagai studi pendahuluan bagi peneliti lain yang tertarik untuk melakukan penelitian tentang bahan ajar.
- B. Sebagai informasi bagi peneliti dalam memilih bahan ajar yang tepat sesuai dengan kemampuan anak didiknya dan situasi serta keadaan lingkungannya.
- C. Bagi siswa, hasil penelitian ini diharapkan menjadi motivasi dalam kegiatan belajar mengajar disekolah serta meningkatkan hasil belajar siswa.
- D. Bagi guru yang terlibat langsung dalam kegiatan belajar mengajar, hasil penelitian ini dapat dijadikan sebagai salah satu sumber informasi dan bahan pertimbangan dalam merencanakan pengajaran khususnya dalam menentukan bahan ajar yang tepat untuk pengajaran fisika.

BAB II

TINJAUAN TEORITIS

A. Pengertian Model Pembelajaran

Menurut Trianto (2010: 52) Model pembelajaran adalah suatu perencanaan atau suatu pola yang dapat digunakan untuk mendesain pola-pola mengajar secara tatap muka di dalam kelas atau mengatur tutorial dan untuk menentukan materi/perangkat pembelajaran termasuk di dalamnya buku-buku, film-film, tipe-tipe, program-program perangkat komputer, dan kurikulum. Setiap model mengarahkan kita untuk mendesain pembelajaran yang dapat membantu siswa untuk mencapai berbagai tujuan.

Menurut Amri (2013: 34) Model pembelajaran adalah suatu perencanaan atau suatu pola yang digunakan sebagai pedoman dalam merencanakan pembelajaran di kelas atau pembelajaran dalam tutorial dan untuk menentukan perangkat-perangkat pembelajaran termasuk di dalamnya buku-buku, film, komputer, kurikulum dan lain-lain.

B. Model Siklus Belajar (*learning cycle*)

Model siklus belajar merupakan suatu model pembelajaran yang berbasis pada paham konstruktivisme dalam belajar, dengan asumsi dasar bahwa “pengetahuan dibangun di dalam pikiran pebelajar”. Dasar pemikiran para konstruktivis adalah bahwa proses pembelajaran yang efektif menghendaki agar guru mengetahui bagaimana para siswa memandang fakta dan fenomena yang menjadi subjek pembelajaran. Proses pembelajaran harus dikembangkan dari gagasan yang telah ada pada diri siswa melalui langkah-langkah intermediasi dan berakhir pada gagasan baru

yang telah mengalami modifikasi. Pada model siklus belajar ada tiga fase aktivitas belajar, yaitu fase eksplorasi, fase pengenalan konsep dan fase aplikasi konsep (Sadia, 2014: 20). Marek (2008) menyatakan bahwa “*learning cycle* merupakan cara inkuiri pada pelajaran sains yang terdiri dari beberapa tahap yang berurutan. *learning cycle* mengubah pola pikir siswa melalui investigasi sains dengan mengeksplorasi materi, membangun konsep, dan mengaplikasikan atau mengembangkan konsep pada kondisi lain”.

Model siklus belajar pertama kali dikembangkan pada tahun 1970 dalam SCIS (*Science Curriculum Improvement Study*), suatu program pengembangan pendidikan sains di Amerika (Samatowa, 2011: 72). Menurut Rodger (2006: 5), “Siklus belajar (*learning cycle*) merupakan suatu model pembelajaran sains yang berbasis konstruktivistik”. Model ini dikembangkan oleh Herbart, John Dewey, J. Myron Atkin, Robert Karplus dan Kelompok SCIS (*Science Curriculum Improvement Study*), di Universitas California, Berkeley, Amerika Serikat sejak tahun 1967. Belajar menurut pandangan konstruktivistik berarti membangun, yaitu “siswa dapat mengkonstruksi sendiri pemahamannya dengan melakukan aktivitas aktif dalam pembelajarannya”. Teori konstruktivisme merupakan salah satu teori belajar yang menekankan pada penemuan makna (*meaningfulness*). Perolehan tersebut melalui informasi dalam struktur kognitif yang telah ada dari hasil perolehan sebelumnya yang tersimpan dalam memori dan siap dikonstruksi untuk mendapatkan pengetahuan baru (Zulfiani, dkk., 2009: 119).

Menurut Dahar (2011: 171) ada 3 tipe siklus belajar, yaitu :

1. Siklus Belajar Deskriptif

Dalam siklus belajar ini siswa menemukan dan menggambarkan suatu pola empiris dalam konteks khusus (eksplorasi), guru memberi pola nama kemudian pola diidentifikasi dalam konteks lain. Dalam siklus ini siswa dan guru hanya menguraikan apa yang mereka amati, tanpa usaha menyusun hipotesis untuk menerangkan pengamatan-pengamatan mereka. Dalam siklus belajar ini menjawab pertanyaan *Apa*, tetapi tidak menimbulkan pertanyaan sebab, yaitu *Mengapa*.

2. Siklus Belajar Empiris-Induktif

Dalam siklus belajar empiris-induktif, para siswa juga menemukan dan menggambarkan suatu pola empiris dalam konteks khusus (eksplorasi), tetapi mereka melanjutkan dengan memberikan sebab-sebab yang memungkinkan pola itu. Dengan bimbingan guru, siswa menyaring data yang telah dikumpulkan selama fase eksplorasi untuk melihat apakah sebab-sebab yang dihipotesiskan konsisten dengan data itu dan fenomena lain yang dikenal (aplikasi konsep). Observasi dilakukan dengan cara deskriptif, tetapi siklus belajar ini berjalan terus untuk menghasilkan dan mulai menguji suatu sebab.

3. Siklus Belajar Hipotesis-Deduktif

Hipotesis-deduktif dimulai dengan suatu pertanyaan sebab dan para siswa diminta untuk menyusun jawaban yang mungkin (hipotesis). Kemudian para siswa diminta untuk menurunkan konsekuensi logis hipotesis-hipotesis ini, dan secara eksplisit merencanakan dan melaksanakan eksperimen untuk menguji hipotesis itu (eksplorasi). Analisis hasil eksperimen dapat menolak beberapa hipotesis, yang lain

diterima (pengenalan istilah/explainasi). Kemudian konsep-konsep yang relevan dan pola-pola yang terlibat diterapkan dalam situasi baru (elaborasi/aplikasi konsep).

C. Model Siklus Belajar 5E (*Learning cycle 5E*)

Siklus belajar 5E (*Engagement, Exploration, Explanation, Elaboration dan Evaluation*) merupakan pengembangan dari model siklus belajar eksplorasi, pengenalan konsep dan aplikasi konsep. Model siklus belajar 5E merupakan suatu model pembelajaran yang berorientasi pada filsafat konstruktivisme (Sadia,2014: 23).

Menurut Sadia (2014: 23), tahapan pembelajaran siklus belajar 5E adalah sebagai berikut :

1. *Engagement* (Pelibatan)

Mempersiapkan siswa agar terkondisi dalam proses pembelajaran selanjutnya dengan jalan mengeksplorasi pengetahuan awal siswa serta miskonsepsi yang dialami siswa tentang konsep yang menjadi target pembelajaran. Dalam fase ini minat dan keingintahuan siswa tentang topik yang akan dibahas berusaha dibangkitkan. Pada fase ini, siswa diajak untuk merumuskan prediksi-prediksi tentang fenomena yang akan dibahas dan dibuktikan dalam tahap eksplorasi.

2. *Exploration* (Penyelidikan)

Pada tahap ini siswa diberi kesempatan untuk bekerja sama dalam kelompok kecil (4-5 orang) tanpa pembelajaran langsung dari guru untuk menguji prediksi-prediksi yang telah dirumuskan pada fase engagement, dengan jalan melakukan kegiatan praktikum atau studi lapangan maupun melalui studi pustaka. Para siswa diberi kesempatan berinkuiri dengan melibatkan seluruh panca indranya untuk berinteraksi dengan lingkungan dan objek yang dipelajarinya. Kegiatan belajar dapat berupa kegiatan praktikum, menganalisis artikel, mendiskusikan fenomena alam,

mengamati fenomena alam atau perilaku sosial. Dari kegiatan pembelajaran yang dilakukan diharapkan timbul ketidakseimbangan dalam struktur mental siswa yang ditandai dengan munculnya berbagai pertanyaan yang mengarah pada berkembangnya daya nalar tingkat tinggi. Pertanyaan-pertanyaan tersebut merupakan pertanda atau indikator kesiapan siswa untuk belajar pada fase berikutnya.

3. *Explanation* (Penjelasan)

Pada tahap *explanation*, siswa mempresentasikan hasil eksplorasinya dalam diskusi kelas. Tugas guru adalah mendorong siswa untuk menjelaskan konsep maupun prinsip-prinsip ilmiah dengan bahasa mereka sendiri. Agar lebih meyakinkan guru perlu meminta bukti dan klarifikasi dari penjelasan mereka. Tugas utama guru pada fase ini adalah sebagai fasilitator dan mediator pembelajaran. Diharapkan dalam fase ini para siswa telah menemukan istilah-istilah dari konsep yang dipelajari. Pada fase eksplanasi ini, diharapkan telah terjadi keseimbangan antara konsep baru yang dipelajari dengan struktur kognitif siswa.

4. *Elaboration* (Penggalian)


Pada tahap *elaboration* siswa terlibat dalam diskusi dan akan timbul hal-hal yang baru terkait dengan materi pelajaran yang menjadi target pembelajaran. Pemahaman yang telah dibangun selanjutnya dikembangkan dalam diskusi kelas. Dalam diskusi kelas, mungkin akan terjadi perbedaan konsepsi antara kelompok yang satu dengan lainnya. Perbedaan-perbedaan tersebut justru akan meningkatkan wawasan dan pemahaman mereka tentang suatu konsep ilmiah serta akan mengembangkan keterampilan berpikir kritis siswa. Pada fase ini guru memperbaiki miskonsepsi siswa menuju konsepsi ilmiah. Para siswa diajak untuk menerapkan pemahaman konsepnya yang baru melalui kegiatan pemecahan masalah terhadap

masalah-masalah yang nyata dalam kehidupan siswa. Penerapan konsep pada fase ini diharapkan dapat meningkatkan pemahaman siswa terhadap konsep yang dipelajari.

5. *Evaluation* (Evaluasi)

Pada tahap ini dilakukan evaluasi terhadap efektivitas fase-fase sebelumnya dan juga evaluasi terhadap pengetahuan, pemahaman konsep, atau penguasaan kompetensi melalui kegiatan pemecahan masalah dalam konteks yang baru atau situasi yang baru. Tahap evaluasi ini diharapkan dapat mendorong siswa untuk lebih meningkatkan pemahamannya, keterampilannya, serta kemampuan penalaran tingkat tingginya. Disamping itu, tahap evaluasi ini siswa diharapkan dapat mengembangkan kemampuan berpikir reflektif serta mampu melakukan evaluasi diri.

Tahap di atas dapat digunakan dalam bentuk siklus seperti di bawah ini (Wena, 2011: 176).



Gambar 2.1 : Siklus Belajar 5E (*Lerning Cycle 5E*)

Kelima tahap di atas adalah hal-hal yang harus dilakukan dalam menerapkan model *learning cycle 5E*. Guru dan siswa mempunyai peran masing-masing dalam setiap kegiatan pembelajaran tabel model *learning cycle* di bawah (Ngazizah, 2010: 21-25).

Tabel 2.1 : Sintaks Model Pembelajaran LC 5E

Tahapan Siklus Belajar	Kegiatan	
	Guru	Siswa
<i>I. Engagement</i>	<p>a. Menyiapkan (mengkondisikan siswa</p> <p>b. Membangkitkan minat siswa terhadap topik bahasan yang akan dipelajari</p> <p>c. Melakukan tanya jawab dalam rangka mengeksplorasi pengalaman awal, ide-ide siswa untuk mengetahui kemungkinan terjadinya miskonsepsi siswa</p>	<p>a. Menyiapkan diri untuk mengikuti kegiatan pembelajaran</p> <p>b. Mengembangkan minat atau rasa ingin tahu terhadap topik bahasan yang akan dipelajari</p> <p>c. Memberikan respon terhadap pertanyaan guru</p>
<i>II. Exploration</i>	a. Mengajak siswa	a. Membentuk

	<p>untuk membentuk kelompok-kelompok kecil 3-4 siswa</p> <p>b. Memberikan kesempatan kepada siswa untuk memanfaatkan panca indra mereka semaksimal mungkin dalam berinteraksi dengan lingkungan melalui kegiatan telaah literature</p> <p>c. Memberikan kesempatan kepada siswa untuk bekerja sama dalam kelompok-kelompok kecil, menguji hipotesis, melakukan dan mencatat</p>	<p>kelompok-kelompok kecil</p> <p>b. Memanfaatkan panca indra mereka untuk berinteraksi dengan lingkungan melalui kegiatan telaah literature</p> <p>c. Bekerjasama dalam kelompok-kelompok kecil, menguji hipotesis, melakukan dan mencatat hasil pengamatan dan ide-ide</p>
--	---	--

	pengamatan serta ide-ide	
<i>III. Explanation</i>	<p>a. Mendorong siswa untuk menjelaskan konsep dengan kalimat mereka sendiri</p> <p>b. Meminta bukti dan klarifikasi penjelasan siswa</p> <p>c. Mendengar secara kritis penjelasan antar siswa atau guru</p>	<p>a. Memberikan penjelasan terhadap konsep yang ditemukan dengan kalimatnya sendiri</p> <p>b. Menggunakan pengamatan dan catatan dalam memberi penjelasan</p> <p>c. Memberikan pembuktian terhadap konsep yang diajukan</p>
<i>IV. Elaboration</i>	<p>a. Mengajak siswa untuk mengaplikasikan konsep dan keterampilan yang telah mereka miliki terhadap situasi lain, misalnya dengan mengerjakan soal-</p>	<p>a. Menerapkan konsep dan keterampilan yang telah dimiliki terhadap situasi lain dengan mengerjakan soal-soal pemecahan masalah</p>

	soal pemecahan masalah	
V. <i>Evaluation</i>	a. Mengobservasi pengetahuan dan kecakapan siswa dalam mengaplikasikan konsep dan perubahan berpikir siswa. Dapat dilakukan melalui pemberian pertanyaan	a. Menjawab pertanyaan dari guru

D. Kelebihan dan Kekurangan Siklus Belajar 5E

Kelebihan siklus belajar 5E sebagai berikut :

1. Meningkatkan motivasi belajar karena siswa dilibatkan secara aktif dalam proses pembelajaran.
2. Lebih berpeluang untuk menyampaikan pendapat dan gagasan.
3. Dapat menumbuhkan kegiatan belajar.
4. Pembelajaran menjadi lebih bermakna.

Kekurangan siklus belajar 5E sebagai berikut :

1. Efektifitas pembelajaran rendah jika guru kurang menguasai materi dan langkah-langkah pembelajaran.

2. Menuntut kesungguhan dan kreatifitas guru dalam merancang dan melaksanakan proses pembelajaran.
3. Memerlukan pengelolaan kelas yang lebih terencana dan terorganisasi (Rahmawati, 2009: 18-19).

Berdasarkan tahapan-tahapan dalam metode pembelajaran bersiklus, diharapkan siswa tidak hanya mendengar keterangan guru tetapi dapat berperan aktif untuk menggali dan memperkaya pemahaman mereka terhadap konsep-konsep yang dipelajari. Berdasarkan uraian di atas, LC dapat dimplementasikan dalam pembelajaran bidang-bidang sains maupun sosial.

E. Penguasaan Konsep Fisika

Menurut Sagala (2008: 71), konsep adalah buah pemikiran seseorang atau sekelompok orang yang dinyatakan dalam definisi sehingga menghasilkan produk pengetahuan yang meliputi prinsip hukum dari suatu teori, konsep tersebut diperoleh dari fakta, peristiwa dan pengalaman melalui generalisasi dan berpikir abstrak. Pendapat tersebut sejalan dengan Mariana dan Praginda (2009: 22) yang menyatakan bahwa konsep adalah suatu ide atau gagasan yang digeneralisasikan dari pengalaman yang relevan.

Berdasarkan pendapat tersebut, dapat disimpulkan bahwa pengertian dari konsep adalah sekumpulan ide yang saling berkaitan mengenai suatu fakta atau kejadian-kejadian tertentu. Sehingga dapat diartikan bahwa penguasaan konsep adalah kemampuan dari individu dalam menghubungkan fakta-fakta tersebut sehingga menjadi sekumpulan ide yang berkaitan tentang gejala ilmiah.

Konsep, dalam pembelajaran fisika cukup banyak jumlahnya dan saling berkaitan antara konsep satu dengan yang lainnya. Sehingga dibutuhkan penguasaan

konsep yang baik tentang suatu pokok bahasan sehingga dapat menguasai konsep untuk pokok bahasan yang lebih tinggi atau lebih kompleks. Hal ini sesuai dengan pendapat Slameto (2003: 19) “Setiap konsep tidak berdiri, melainkan setiap konsep berhubungan dengan konsep lain, semua konsep tersebut bersama-sama membentuk jaringan pengetahuan dalam kepala manusia”. Untuk mengetahui sejauh mana penguasaan konsep dan keberhasilan siswa, maka diperlukan evaluasi.

Evaluasi terhadap penguasaan konsep sangatlah penting untuk mengukur sejauh mana penguasaan konsep siswa terhadap suatu pokok bahasan. Hal ini dimaksudkan agar pembelajaran tidak hanya menghasilkan siswa-siswa yang hanya menghafal pokok bahasan, tetapi juga menguasai konsep dalam pokok bahasan tersebut. Evaluasi terhadap penguasaan konsep bisa dilakukan dengan menggunakan tes penguasaan konsep. Siswa dapat dikatakan menguasai suatu konsep pembelajaran apabila siswa tersebut dapat menjawab benar paling sedikit 75% dari tes yang diberikan. Tes tersebut mengandung 6 kategori ranah kognitif seperti yang diungkapkan oleh Sagala (2008: 33) yaitu : “Judul-judul utama bidang kognitif mencakup pengetahuan dan keterampilan dan kemampuan intelek, kemampuan menyatakan kembali pengetahuan dalam kata-kata baru, aplikasi (memahami sebaiknya untuk dapat mempergunakannya), analisa (memahami benar-benar untuk dapat memisahkan ke dalam bagian-bagian dan membuat hubungan antara ide-ide yang eksplisit), sintesa (kemampuan untuk menghasilkan suatu rencana operasi), evaluasi (mampu menilai materi-materi untuk tujuan tertentu) dan membuat (kemampuan untuk menggabungkan beberapa unsur menjadi suatu bentuk kesatuan)”.
UNIVERSITAS ISLAM NEGERI
ALAUDDIN
M A R A S S A R

Hal ini juga diungkapkan oleh Krathwohl (2002: 4) bahwa “untuk menguasai konsep suatu materi harus menguasai 6b kategori proses kognitif dalam taksonomi

Bloom yaitu : mengingat (*remember*), memahami (*understand*), menerapkan (*apply*), menganalisis (*analyze*), mengevaluasi (*evaluate*) dan membuat (*create*)

Berdasarkan pendapat di atas, dapat diketahui bahwa penguasaan konsep siswa harus melalui kategori-kategori berikut :

1. C1 yaitu mengingat (*remember*). Kemampuan siswa untuk mengingat kembali satu atau lebih fakta-fakta yang sederhana.
2. C2 yaitu memahami (*understand*). Kemampuan siswa untuk membuktikan bahwa ia memahami hubungan sederhana diantara faktor-faktor atau konsep.
3. C3 yaitu menerapkan (*apply*). Kemampuan siswa untuk menyeleksi atau memilih suatu abstraksi tertentu (konsep, hukum, dalih, gagasan dan cara) secara tepat untuk diterapkan dalam suatu situasi baru dan menerapkan secara benar.
4. C4 yaitu menganalisis (*analyze*). Kemampuan siswa untuk menguraikan permasalahan atau obyek ke unsur-unsurnya dan menentukan bagaimana hubungan saling keterkaitan antar unsur-unsur tersebut.
5. C5 yaitu mengevaluasi (*evaluate*). Kemampuan siswa membuat suatu pertimbangan berdasarkan kriteria dan standar yang ada.
6. C6 yaitu membuat (*create*). Kemampuan siswa untuk menggabungkan beberapa unsur menjadi suatu bentuk kesatuan.

Konsep yang dimaksud adalah bagaimana siswa mampu mengenal dan mengingat kembali materi, memahami, menerapkan, menganalisis, mengevaluasi dan dapat menggabungkan beberapa unsur menjadi suatu kesatuan konsep-konsep dan materi-materi yang telah disampaikan oleh guru sebagai hasil dari proses belajar mengajar yang dilakukan. Karena hasil belajar menjadi tolak ukur dari keberhasilan

suatu proses yang dilakukan dalam pembelajaran tentunya dalam hal ini disesuaikan dengan tujuan yang ingin dicapai.

F. Kerangka Pikir

Mata pelajaran Fisika dalam kenyataannya banyak para siswa yang menganggap bahawa pelajaran fisika kurang menarik dan membosankan. Hal ini bisa disebabkan guru dalam memberikan materi pelajaran hanya menggunakan model itu-itu saja tanpa ada variasi atau bantuan media lain yang dapat menarik perhatian siswa. Seperti halnya di SMPN 5 TINAMBUNG khususnya mata pelajaran fisika guru lebih sering menjelaskan materi menggunakan metode ceramah dengan bantuan media papan tulis dan LKS (Lembar Kerja Siswa) kemudian siswa diminta untuk mengerjakan soal-soal yang terdapat di LKS tersebut. Kegiatan belajar yang seperti ini membuat siswa menjadi kurang termotivasi dalam mengikuti pelajaran dan siswa menjadi kurang aktif selama proses pembelajaran, akibatnya siswa sulit menguasai materi yang telah diajarkan oleh guru tersebut.

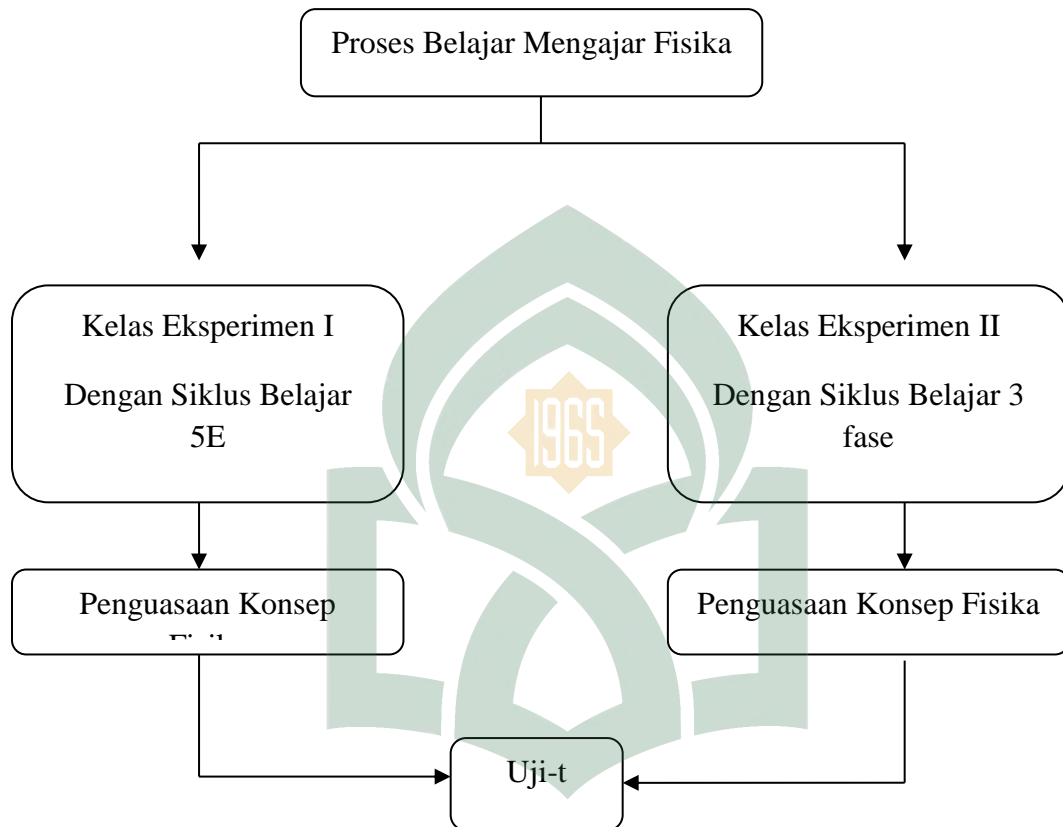
Adanya situasi demikian perlu diadakan perbaikan dalam kegiatan belajar agar yang dilakukan oleh guru tidak monoton dan membosankan. Salah satu alternatif untuk membuat kegiatan belajar menjadi lebih menarik yaitu dengan mengganti model belajar yang digunakan oleh guru sebelumnya. Salah satu model yang cocok untuk mata pelajaran fisika yaitu model Siklus Belajar 5E (*learning cycle 5E*). Model pembelajaran *learning cycle 5E* salah satu model pembelajaran yang berada dibawah naungan konstruktivisme piaget yang memiliki tahapan tahapan pembelajaran yang sistematis. Proses pembelajaran dimulai dengan eksplorasi oleh siswa, kemudian siswa memperkuat pemahaman konsepnya dengan menerapkan konsep untuk memecahkan masalah. Pemahaman ini menjadi dasar konsep untuk mengeksplorasi

fenomena lain atau penemuan baru. *Learning cycle* merupakan suatu model pembelajaran yang memungkinkan siswa menemukan konsep sendiri atau memantapkan konsep yang dipelajari, mencegah terjadinya kesalahan konsep, dan memberikan peluang kepada siswa untuk menerapkan konsep-konsep yang telah dipelajari pada situasi baru. Dengan model ini diharapkan dapat menarik perhatian siswa sehingga bisa berkonsentrasi saat kegiatan pembelajaran, serta siswa lebih mudah menguasai konsep yang diterimanya.

Tujuan penelitian ini, untuk mengetahui tingkat penguasaan konsep siswa yang menggunakan model siklus belajar 5E dengan pembelajaran yang tanpa menggunakan model siklus belajar 5E. Cara untuk melihat tingkat penguasaan konsep siswa yakni dari hasil belajar siswa. Untuk melihat perbedaan hasil belajar dengan menggunakan metode penelitian eksperimen yakni menggunakan kelas kontrol dan kelas eksperimen, yang kemudian hasil belajar siswa di ujikan dengan uji-t dan dapat diketahui bagaimana hasil belajar siswa sebelum menggunakan siklus belajar 5E dan setelah menggunakan siklus belajar 5E.

Jadi, berdasarkan kerangka pikir di atas model *learning cycle 5E* diduga dapat berpengaruh terhadap penguasaan konsep siswa.

Secara virtual kerangka berpikir dari penelitian ini dapat dilihat pada bagan berikut ini:



UNIVERSITAS ISLAM NEGERI

ALAUDDIN

M A K A S S A R

Gambar 2.2 : Bagan Kerangka Pikir

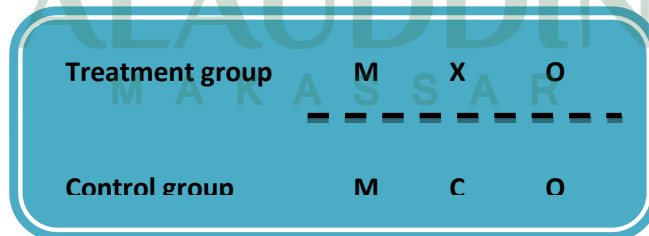
BAB III

METODE PENELITIAN

A. Jenis dan Desain Penelitian

Jenis penelitian yang digunakan dalam penelitian ini adalah quasi eksperimen. Menurut Emzir (2015: 102) desain eksperimental semu agak lebih baik dibanding desain pra-eksperimental, karena melakukan suatu cara untuk membandingkan kelompok. Akan tetapi, desain ini mempunyai kelemahan dalam suatu aspek yang sangat penting dari eksperimen, yaitu randomisasi.

Desain penelitian yang digunakan adalah *The Matching Only Posttes Only Group Design*. Desain penelitian ini terdiri atas dua kelompok yaitu kelompok eksperimen dan kelompok kontrol. Pada kelompok eksperimen diberi perlakuan dengan model pembelajaran Siklus Belajar 5E (*Learning cycle 5E*) dan kelompok kontrol diberi perlakuan dengan Siklus Belajar dengan 3 fase. Subyek penelitian dilakukan dengan satu kali tes di akhir proses pembelajaran (posttes) yang disajikan seperti pada desain berikut :



(Frangkel and Wallen, 2009: 271)

Keterangan :

M : *Maatching* sampel (pemasangan sampel)

X : *Treatment*/ perlakuan yakni pembelajaran dengan model Siklus Belajar 5E

C : Kelas kontrol yakni kelas dengan model pembelajaran siklus belajar dengan 3 fase

O : Pengukuran Penguasaan Konsep

B. Lokasi Penelitian

Penelitian ini dilakukan di SMPN 5 Tinambung tepatnya di Desa Karama Kecamatan Tinambung Kabupaten Polewali Mandar. Di SMPN 5 Tinambung meliputi ruangan kelas VII sebanyak 4 kelas, ruangan kelas VIII sebanyak 5 kelas, dan ruangan kelas IX sebanyak 3 kelas, juga dilengkapi dengan ruangan perpustakaan, tiga laboratorium yaitu lab. IPA, lab. Bahasa dan lab. Komputer, satu musallah, ruangan seni, ruangan guru, ruangan kepala sekolah, ruangan tata usaha dan ruangan UKS serta dilengkapi dengan lapangan volley, bola, dan takrow. Peneliti memilih lokasi ini guna untuk mengetahui pengaruh penerapan Model siklus belajar 5E terhadap penguasaan konsep fisika siswa.



C. Variabel Penelitian

Variabel selalu terdapat dalam suatu penelitian, baik variabel tunggal maupun variabel jamak yang harus dinyatakan secara eksplisit oleh seorang peneliti. Menurut Hatch dan Farhady (Sugiyono, 2016: 60) variabel dapat dikatakan sebagai suatu atribut seseorang atau obyek yang mempunyai variasi antara satu orang dengan yang lain atau satu obyek dengan obyek yang lain. Dalam penelitian ini peneliti mengambil dua variabel, yaitu:

1. Variabel bebas (Independen Variabel)

Variabel yang mempengaruhi atau yang menjadi sebab perubahannya atau timbulnya variabel dependen (terikat). Dalam penelitian ini variabel bebasnya adalah Model siklus belajar 5E.

2. Variabel terikat (Dependen Variabel)

Variabel yang dipengaruhi atau yang menjadi akibat, karena adanya variabel bebas. Dalam penelitian ini variabel terikatnya adalah Penguasaan Konsep.

D. Populasi dan Sampel Penelitian

Menurut Arifin (2014: 215) Populasi adalah keseluruhan objek yang diteliti, baik berupa orang, benda, kejadian, nilai maupun hal-hal yang terjadi. Populasi target dalam penelitian ini adalah siswa siswi SMPN 5 Tinambung. Sedangkan populasi terjangkaunya seluruh siswa kelas VIII SMPN 5 Tinambung.

Tabel 3.1 : Jumlah Peserta Didik Kelas VIII SMPN 5 Tinambung

Kelas	Jumlah Peserta Didik		Jumlah Peserta
	Laki-laki	Perempuan	
VIII A	13	13	26
VIII B	12	14	26
VIII C	14	12	26
VIII D	14	12	26
Jumlah Peserta didik	53	51	104

Teknik pengambilan sampel pada penelitian ini dilakukan dengan cara pemadanan sampel (sampel sepadan). Menurut Emzir (2013: 89) teknik sampel pemadanan (matching) adalah teknik penyamaan kelompok pada satu atau lebih variabel secara random. Teknik sampling ini dilakukan dengan cara memadankan antara satu subjek dengan subjek yang lain berdasarkan nilai prates ataupun IQ, yakni dengan cara meranking semua subjek dari tertinggi sampai terendah. Subjek dengan skor tertinggi dan subjek dengan skor tertinggi lainnya adalah pasangan pertama dan begitupun dengan pasangan selanjutnya.

Pada penelitian ini, sampel dipilih dengan cara melihat nilai rata-rata dari semua kelas yang ada pada populasi. Dua kelas yang memiliki rata-rata yang sama atau hampir sama dari populasi ditarik sebagai kelompok sampel. Peserta didik yang menjadi anggota dari 2 kelas yang terpilih kelompok sampel, kemudian dipasangkan kembali berdasarkan nilai dari masing-masing peserta didik. Dua peserta didik dari masing-masing kelas yang memiliki nilai yang sama atau hampir sama kemudian ditarik menjadi satu pasangan sampel. Teknik ini dilakukan sampai mendapatkan minimal 15 pasangan sampel.

Berdasarkan uraian diatas, maka sampel pada penelitian ini dapat ditunjukkan pada tabel berikut :

Tabel 3.2 : Penyetaraan Sampel Penelitian

Kelas	Rata-rata Nilai Sebelum	Jumlah Sampel Setelah Matching
VIII B	58,92	15
VIII C	57,68	15
Jumlah		30

E. Prosedur Penelitian

Adapun tahap-tahap prosedur pengumpulan data dalam penelitian adalah sebagai berikut:

1. Tahap Persiapan

Tahap persiapan yang merupakan kegiatan sebelum melakukan suatu perlakuan, pada tahap ini langkah-langkah yang dilakukan peneliti adalah sebagai berikut:

- a. Melengkapi surat-surat izin penelitian.
- b. Melakukan observasi ke sekolah yang akan diteliti.
- c. Melakukan konsultasi dengan dosen pembimbing serta pihak sekolah mengenai rencana teknis penelitian.
- d. Membuat skenario pembelajaran di kelas dalam hal ini Rencana Pelaksanaan Pembelajaran (RPP) sesuai dengan materi yang akan diajarkan.
- e. Membuat tes penguasaan konsep sesuai dengan materi yang diajarkan serta membuat lembar observasi siswa dan guru.
- f. Memvalidasi perangkat pembelajaran dan instrumen penelitian pada dua orang pakar.

2. Tahap Pelaksanaan

- a. Tahap pertama, yaitu tahap pengenalan Tenaga pendidik dan peserta didik.
- b. Tahap kedua yaitu tahap dimana Tenaga pendidik memberikan kuis yang dijadikan sebagai nilai awal untuk mengetahui kemampuan siswa sebelum diberikan perlakuan atau bisa mengambil nilai rapor siswa sebagai alternatif kedua kepada dua kelas yang berbeda yaitu kelas eksperimen dan kelas kontrol. Pengambilan sampel dilakukan dengan teknik matching atau penyetaraan yang bertujuan untuk menentukan kelas sampel (kelas eksperimen dan kelas kontrol).
- c. Pada kelas eksperimen, tenaga pendidik memberikan perlakuan dengan model pembelajaran Siklus Belajar 5E,
- d. Pada kelas kontrol, proses pembelajarannya sama pada kelas eksperimen, hanya saja pada kelas kontrol tidak menggunakan model pembelajaran siklus belajar 5E tetapi menggunakan model siklus belajar 3 fase.

3. Tahap Pengumpulan data

Setelah tahap pelaksanaan penelitian dilakukan, maka selanjutnya adalah tahap pengumpulan data, yang dilakukan dengan cara berikut:

- a. Melakukan posttest untuk mengetahui penguasaan konsep peserta didik dengan menggunakan tes penguasaan konsep baik pada kelas eksperimen maupun kelas kontrol.
- b. Memeriksa perolehan nilai yang diperoleh oleh setiap peserta didik baik pada kelas eksperimen maupun kelas kontrol.
- c. Membandingkan hasil perolehan nilai tes penguasaan konsep antara kelas eksperimen dan kelas kontrol.

F. Instrumen Penelitian

Instrumen penelitian adalah alat yang digunakan untuk mengumpulkan data penelitian. Penelitian sebagai suatu cara ilmiah dalam menyelesaikan masalah, akan berhubungan dengan instrumen pengumpulan data. Tanpa instrumen yang tepat, penelitian tidak akan menghasilkan sesuatu yang di harapkan. Karena penelitian memerlukan data empiris dan data tersebut hanya mungkin diperoleh melalui instrumen dan teknik pengumpulan data yang tepat. Dengan demikian instrumen penelitian dapat menentukan kualitas penelitian itu sendiri (Sanjaya, 2013: 247).

Instrumen penelitian yang digunakan pada penelitian ini yaitu :

1. Lembar observasi

Observasi merupakan teknik pengumpulan data, dimana peneliti melakukan pengamatan secara langsung ke objek penelitian untuk melihat dari dekat kegiatan yang dilakukan.

a. Lembar observasi guru

Pada lembar observasi ini, digunakan untuk mengamati keterampilan guru dalam mengelola pembelajaran dan aktivitas siswa sesuai dengan skenario.

b. Lembar observasi siswa

Pada lembar observasi ini, digunakan untuk mengamati bagaimana tingkat keberhasilan/efektivitas model siklus belajar 5E yang akan diterapkan selama proses pembelajaran pada kelas eksperimen.

2. Tes Penguasaan Konsep

Metode tes dalam penelitian ini digunakan untuk mengetahui penguasaan konsep fisika siswa pada materi usaha dan energi. Dalam pelaksanaannya, kelas eksperimen dan kelas kontrol diberikan soal yang sama. Soal posttes yang digunakan

terdiri dari 20 soal pilihan ganda. Soal tersebut dirancang sesuai dengan kebutuhan untuk memperoleh data kuantitatif penguasaan konsep siswa dengan pembelajaran siklus belajar 5E dan pembelajaran siklus belajar dengan 3 fase.

G. Validasi dan Reabilitas Instrumen

Sebelum semua instrumen dalam penelitian ini digunakan, maka terlebih dahulu dilakukan validasi terhadap instrumen tersebut. Penjelasan tentang validasi instrumen, diutarakan sebagai berikut:

1. Validasi Reliabilitas Instrumen Tes Penguasaan Konsep

Tes penguasaan konsep fisika yang telah disusun oleh peneliti akan divalidasi oleh dua orang pakar, dengan kriteria kevalidan sebagai berikut:

Tabel 3.3 : Kriteria Tingkat Kevalidan Instrumen

No.	Skor Validator	Tingkat Kevalidan
1	1	Relevansi rendah (Tidak Valid)
2	2	Relevansi cukup (Kurang valid)
3	3	Relevan (Valid)
4	4	Sangat Relevan (Sangat Valid)

Sumber: (Retnawati, 2015: 40)

Selanjutnya, untuk perhitungan Reliabilitas soal, digunakan rumus Gregory (Retnawati, 2015: 33), sebagai berikut:

$$R = \frac{D}{A + B + C + D}$$

Keterangan:

R = Nilai Reliabilitas

A = Relevansi lemah-lemah, jika validator 1 memberikan skor = 1 dan validator 2 = 1

- B = Relevansi kuat-lemah, jika validator 1 memberikan skor = 3 atau 4 dan validator 2 = 1 atau 2
- C = Relevansi lemah-kuat, jika validator 1 memberikan skor = 1 atau 2 dan validator 2 = 3 atau 4
- D = Relevansi kuat-kuat, jika validator 1 memberikan skor = 3 atau 4 dan validator 2 = 3 atau 4

Untuk kategori reliabilitas instrumen, berdasarkan pada kategori berikut ini:

Tabel 3.4 : Kategori Reliabilitas Instrumen

Rentang	Tingkat Reliabilitas
< 0,2	Tidak Reliabel
0,2 - 0,4	Reliabilitas rendah
0,4 - 0,7	Cukup Reliabel
0,7 - 0,9	Reliabel
0,9 - 1,00	Sangat Reliabel

(Sumber: Subana & Sudrajat, 2009: 132)

2. Validasi dan Reliabilitas Instrumen Perangkat Pembelajaran

Perangkat pembelajaran yang digunakan pada penelitian ini terdiri dari Rencana Pelaksanaan Pembelajaran (RPP), lembar observasi guru dan lembar observasi siswa. Ketiga instrumen tersebut akan divalidasi oleh 2 orang pakar dan dianalisis dengan menggunakan indeks Aiken (Retnawaty, 2015: 18), sebagai berikut:

$$V = \frac{\sum s}{n(c - 1)}$$

Keterangan:

- V = indeks kesepakatan rater mengenai validitas butir;
- s = skor yang ditetapkan setiap rater dikurangi skor terendah dalam kategori yang dipakai ($s = r - lo$, dengan r = skor kategori pilihan rater dan lo skor terendah dalam kategori penyekoran);
- n = banyaknya rater;

c = banyaknya kategori yang dapat dipilih rater

Dengan kriteria tingkat kevalidan sebagai berikut:

Tabel 3.5 : Kriteria Tingkat Kevalidan Instrumen

Rentang skor (V)	Tingkat kevalidan
$V \leq 0,4$	Validitas lemah
$0,4 - 0,8$	Validitas sedang
$V \geq 0,8$	Validitas tinggi

Untuk perhitungan nilai reliabilitas instrumen, digunakan uji *percent of agreement* sebagai berikut:

$$R = \left(1 - \frac{A - B}{A + B} \right) \times 100\%$$

Keterangan:

R = Nilai Reliabilitas

A dan B = Skor rata-rata untuk semua aspek pada instrumen yang divalidasi oleh kedua validator.

Menurut Subana dan Sudrajat (2009: 132), jika nilai R yang diperoleh lebih besar dari 0,7 ($R > 0,7$) maka instrumen dikategorikan reliabel.

H. Teknik analisis data

1. Analisis Deskriptif

a. Membuat tabel distribusi frekuensi

b. Mean (Me)

$$\bar{X} = \frac{\sum fi \cdot xi}{\sum fi}$$

Keterangan:

\bar{X} = nilai rata-rata

fi = frekuensi yang sesuai dengan tanda kelas xi

x_i = tanda kelas interval atau nilai tengah dari kelas interval

(Subana, 2000: 63)

c. Range (Rentang)

$$R = H - L$$

Keterangan :

R = Range yang dicari

H = Skor atau nilai tertinggi

L = Skor atau nilai terendah

(Utsman, 2013: 89-90).

d. Varians dan Simpangan Standar (Standar Deviasi)

$$S^2 = \frac{\sum f_i (X_i - \bar{X})^2}{n-1}$$

$$Sd = \sqrt{\frac{\sum f_i (X_i - \bar{X})^2}{n-1}}$$

Keterangan :

S^2 = Varinas

Sd= Standar deviasi

f_i = frekuensi yang sesuai dengan kelas X_i

X_i = tanda kelas interval atau nilai tengah dari kelas interval

\bar{X} = Nilai rata-rata

n = Jumlah responden

e. Koefisien Variasi

Koefisien varians ialah perbandingan antara simpangan standar dan harga atau nilai rata-rata yang dinyatakan dengan persentase. Koefisien varians berguna untuk

mengamati variasi data atau sebaran data dari rata-rata hitungnya ; dalam pengertian jika koefisien variasinya semakin kecil, datanya semakin seragam (homogen). Sebaliknya, jika koefisien variasinya semakin besar, datanya semakin heterogen. Rumusnya yaitu :

$$KV = \frac{S}{\bar{X}} \times 100\%$$

Keterangan :

KV = Koefisien variasi

S = Simpangan Standar

\bar{X} = Rata-rata

(Subana, 2000: 94).

Selain diuji/dianalisis manual, maka data juga dianalisis deskriptif dengan bantuan program *IBM SPSS versi 20 for windows*.

f. Kriteria penguasaan konsep

Tabel 3.6 : Kriteria Penguasaan Konsep

Nilai (%)	Kriteria Kemampuan
80-100	Sangat baik
70-79	Baik
60-69	Cukup
50-59	Kurang
0-49	Sangat kurang

(Syah, 2010: 223)

2. Analisis Inferensial

a. Uji Normalitas

Uji normalitas adalah pengujian yang dilakukan pada data untuk mengetahui apakah data terdistribusi normal atau tidak. Uji normalitas yang digunakan pada penelitian ini adalah uji Kolmogorov-Smirnov pada taraf $\alpha = 0,05$, sebagai berikut :

$$D_{hitung} = \text{maksimum}|F_o(X) - S_N(X)|$$

(Purwanto, 2011: 163-164)

Dengan:

D = Nilai D hitung

$F_o(X)$ = Distribusi frekuensi kumulatif teoritis

$S_N(X)$ = Distribusi frekuensi kumulatif observasi

Kriteria pengujian:

Data dinyatakan terdistribusi normal apabila $D_{hitung} < D_{tabel}$ pada taraf signifikan $\alpha = 0,05$.

Selain itu pengujian normalitas juga diolah dengan bantuan program aplikasi *IBM SPSS versi 20 for Windows* dengan analisis *Kolmogorov-Smirnov* pada taraf signifikansi $\alpha = 0,05$, dengan kriteria pengujian Sebagai berikut:

- 1) Nilai sig. $\geq 0,05$; H_0 diterima, sehingga dapat disimpulkan bahwa sampel berasal dari populasi yang berdistribusi normal.
- 2) Nilai sig. $< 0,05$; H_0 ditolak, sehingga dapat disimpulkan bahwa sampel berasal dari populasi yang tidak berdistribusi normal.

b. Uji Homogenitas

Untuk mengetahui varians kedua sampel homogen atau tidak, maka perlu diuji homogenitas variansnya terlebih dahulu dengan uji F_{max} .

$$F_{max} = \frac{S_{max}^2}{S_{min}^2}$$

(Purwanto, 2011: 179)

Keterangan:

F_{max} = nilai F hitung

S_{max}^2 = varians terbesar

S_{min}^2 = varians terkecil.

Kriteria pengujian adalah jika $F_{hitung} < F_{tabel}$ pada taraf nyata dengan F_{tabel} didapat distribusi F dengan derajat kebebasan masing-masing sesuai dengan dk pembilang dan dk penyebut pada taraf $\alpha = 0,05$.

Pengujian homogenitas juga dihitung dengan menggunakan program *IBM SPSS versi 20 for Windows* pada taraf signifikan $\alpha = 0,05$.

c. Pengujian Hipotesis

Setelah uji prasyarat dilakukan dan terbukti bahwa data-data yang diolah terdistribusi normal dan homogen, maka dilanjutkan dengan pengujian hipotesis. Uji hipotesis digunakan untuk menjawab hipotesis yang dipaparkan dalam penelitian ini. Uji hipotesis yang digunakan dalam penelitian ini adalah uji-T 2 sampel independen dengan langkah-langkah sebagai berikut:

- 1) Merumuskan hipotesis secara statistik

$$H_0 : \mu_1 = \mu_2$$

$$H_1 : \mu_1 \neq \mu_2$$

H_0 Tidak ada perbedaan yang signifikan antara penguasaan konsep fisika peserta didik yang diajar dan peserta didik yang tidak diajar dengan model pembelajaran Siklus Belajar 5E pada kelas VIII SMPN 5 Tinambung.

H_1 Ada perbedaan yang signifikan antara penguasaan konsep fisika peserta didik yang diajar dan peserta didik yang tidak diajar dengan model pembelajaran Siklus Belajar 5E pada kelas VIII SMPN 5 Tinambung.

- 2) Menentukan nilai derajat kebebasan (dk)

$$Dk = N_1 + N_2 - 2$$

Dengan $\alpha = 0,05$

- 3) Menentukan nilai t_{tabel} pada $\alpha = 0,05$

$$t_{\text{tabel}} = t_{(\alpha, dk)}$$

- 4) Menentukan nilai t_{hitung} :

- a) Jika datanya normal dan homogen maka digunakan uji-T 2 sampel independen

$$t = \frac{\bar{X}_1 - \bar{X}_2}{\sqrt{\frac{(n_1 - 1)s_1^2 + (n_2 - 1)s_2^2}{n_1 + n_2 - 2} \left(\frac{1}{n_1} + \frac{1}{n_2} \right)}}$$

(Purwanto, 2011: 199)

Keterangan:

t = nilai t hitung

\bar{X}_1 = rata-rata skor kelas eksperimen

\bar{X}_2 = rata-rata skor kelas kontrol

s_1^2 = varians skor kelas eksperimen

s_2^2 = varians skor kelas kontrol

n_1 = jumlah sampel kelas eksperimen

n_2 = jumlah sampel kelas kontrol.

- b) Jika datanya normal tetapi tak homogen maka digunakan rumus *separated varian*

:

$$t' = \frac{\bar{x}_1 - \bar{x}_2}{\sqrt{\left(\frac{s_1^2}{n_1} \right) + \left(\frac{s_2^2}{n_2} \right)}}$$

Kriteria pengujian adalah: terima hipotesis H_0 jika

$$-\frac{w_1 t_1 + w_2 t_2}{w_1 + w_2} < t^1 < \frac{w_1 t_1 + w_2 t_2}{w_1 + w_2}$$

dengan: $w_1 = \frac{s_1^2}{n_1}$; $w_2 = \frac{s_2^2}{n_2}$

$$t_1 = t \left(1 - \frac{1}{2} \alpha \right), (n_1 - 1) \text{ dan}$$

$$t_1 = t \left(1 - \frac{1}{2} \alpha \right), (n_2 - 1)$$

$t\beta$, m didapat dari daftar distribusi student dengan peluang β dan $dk = m$.
untuk harga t lainnya, H_0 ditolak.

Keterangan :

T = nilai t_{hitung}

\bar{x}_1 = rata-rata skor kelas eksperimen

\bar{x}_2 = rata-rata skor kelas control

s_1^2 = varians skor kelas eksperimen

s_2^2 = varians skor kelas control

n_1 = jumlah sampel kelas eksperimen

n_2 = jumlah sampel kelas control

(Sudjana, 2005: 241).

5) Penarikan Kesimpulan

Kriteria pengujian, Jika diperoleh nilai $t_h > t_t$ maka H_0 ditolak dan H_1 diterima. Sebaliknya, jika nilai $t_h \leq t_t$ maka H_1 ditolak dan H_0 diterima. Uji Hipotesis juga dihitung dengan menggunakan program IBM SPSS versi 20 for Windows pada taraf signifikan $\alpha = 0,05$.

BAB IV

HASIL DAN PEMBAHASAN

Pada bab ini membahas tentang hal-hal yang berhubungan dengan pengolahan data, pengujian hipotesis dan pembahasan berdasarkan data yang diperoleh sesuai dengan teknik dan prosedur pengambilan data dalam penelitian ini. Pengolahan data yang dimaksud disini meliputi analisis penentuan sebaran kelompok sampel, analisis deskriptif, pengujian normalitas data, homogenitas dan pengujian hipotesis.

A. Hasil Penelitian

1. Analisis Deskriptif

Dalam penelitian ini, digunakan 2 kelas, yakni kelas VIII B dan kelas VIII C dengan menerapkan 2 model pembelajaran yang berbeda dalam setiap kelas, yaitu model pembelajaran Siklus Belajar 5E (*Learning cycle 5E*) pada kelas eksperimen dan model pembelajaran Siklus Belajar 3 fase pada kelas kontrol.

Data penguasaan konsep siswa SMP Negeri 5 Tinambung kelas VIII B dan VIII C pada mata pelajaran fisika dijarang melalui tes bentuk pilihan ganda yang terdiri dari 20 butir soal. Secara teoritik skor minimum yang digunakan atau dicapai adalah 0 dan maksimum yang digunakan atau dicapai adalah 100.

Data pada penelitian ini merupakan nilai akhir (posttest) setelah model pembelajaran diterapkan pada setiap kelas. Data yang sudah diperoleh disajikan dalam bentuk tabel, grafik, harga rerata atau mean, standar deviasi, varians, nilai tertinggi dan nilai terendah. Data tersebut kemudian di analisis oleh peneliti guna menjawab permasalahan penelitian. Berikut adalah hasil analisis data :

a. Hasil Analisis Nilai Penguasaan Konsep Fisika Siswa Kelas Eksperimen Setelah Diterapkan Model Pembelajaran Siklus Belajar 5E

Tabel 4.1 : Distribusi Frekuensi Hasil Belajar Fisika Kelas Eksperimen

Kelas Eksperimen	
X_i	f_i
95	3
90	1
85	1
80	2
75	3
70	1
65	2
60	2

Berdasarkan tabel 4.1 ditunjukkan bahwa nilai maksimum penguasaan konsep fisika siswa kelas eksperimen setelah diberikan perlakuan adalah 95 dan nilai minimum penguasaan konsep fisika siswa setelah diberikan perlakuan adalah 60.

Hasil analisis deskriptif dari data penguasaan konsep fisika pada tabel 4.1 dapat ditunjukkan pada tabel berikut :

Tabel 4.2 : Data posttest Kelas Eksperimen

Statistik Deskriptif	Kelas Eksperimen
Jumlah sampel	15
Skor maksimum	95
Skor minimum	60
Rata-rata	77,67
Standar deviasi	12,37
Varians	153,09
Koefisien variasi	15,92

Berdasarkan tabel 4.2, dapat dilihat bahwa pada kelas eksperimen setelah diberikan perlakuan (posttest), diperoleh skor maksimum penguasaan konsep fisika siswa adalah 95 dan skor minimum sebesar 60. Rata-rata yang diperoleh sebesar 77,67 dengan standar deviasi 12,37 dan varians 153,09 serta koefisien variasi 15, 92.

Pengolahan data dengan bantuan program *IBM SPSS* juga menunjukkan hasil yang sama dengan hasil pada tabel 4.2. hal ini dapat ditunjukkan sebagai berikut :

Statistics		
Penguasaan Konsep		
N	Valid	15
	Missing	0
Mean		77.6667
Std. Error of Mean		3.19474
Median		75.0000
Mode		75.00 ^a
Std. Deviation		12.37317
Variance		153.095
Range		35.00
Minimum		60.00
Maximum		95.00
Sum		1165.00

Berdasarkan tabel 4.2, dengan analisis *IBM SPSS* dapat ditunjukkan bahwa skor maksimum penguasaan konsep fisika siswa kelas VIII B setelah diterapkan model pembelajaran Siklus Belajar 5E pada materi Usaha dan Energi adalah sebesar 95 dan skor minimum sebesar 60, dan rata-rata yang skor yang diperoleh sebesar 77,67 dengan standar deviasi 12,37 dan virians sebesar 153,09.

Untuk koefisien variasi, semakin kecil koefisien variasi, maka semakin merata perlakuan yang diberikan pada anggota sampel.

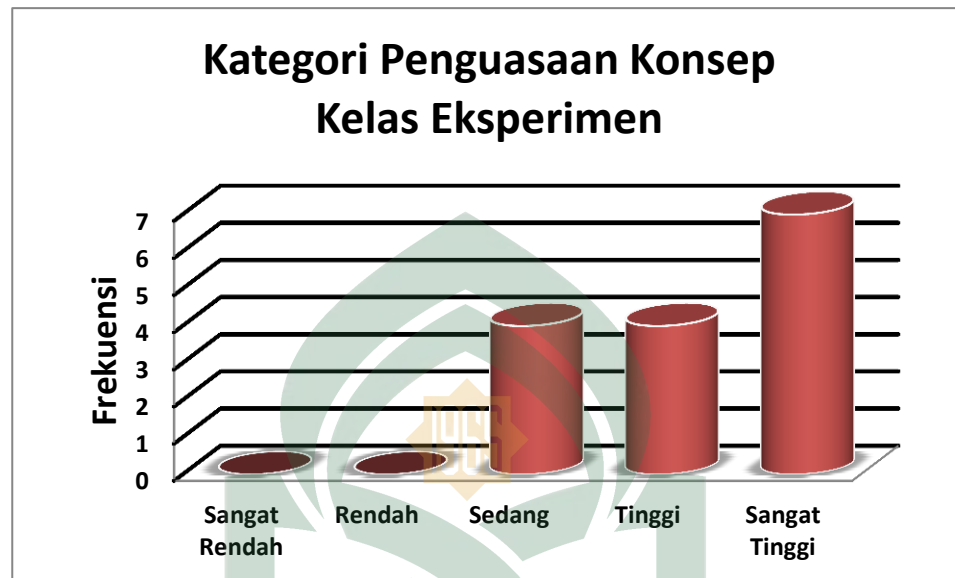
Data yang diperoleh pada tabel 4.2 menjadi dasar untuk menentukan kategori penguasaan konsep fisika pada kelas eksperimen. Hasil pengkategorian penguasaan konsep fisika dapat ditunjukkan pada tabel berikut :

Tabel 4.3 : Kategori Penguasaan Konsep Fisika Kelas Eksperimen

Kelas Eksperimen			
Rentang Nilai	Frekuensi	Persentase	Kategori
80-100	7	46,66	Sangat tinggi
70-79	4	26,67	Tinggi
60-69	4	26,67	Sedang
50-59	-	-	Rendah
0-49	-	-	Sangat rendah
Jumlah	15	100%	

Berdasarkan tabel 4.3 diperoleh sebaran skor penguasaan konsep fisika siswa kelas eksperimen berdasarkan tabel distribusi frekuensi. Terdapat 7 siswa pada kategori sangat tinggi dengan persentase 46,66% dari jumlah total siswa. Terdapat 4 siswa pada kategori tinggi dengan persentase sebesar 26,67% dari jumlah total siswa dan terdapat 4 siswa pada kategori sedang dengan persentase sebesar 26,67% dari jumlah siswa. Hasil ini dapat di lihat pada lampiran.

Data distribusi frekuensi kategori skor penguasaan konsep fisika kelas eksperimen dapat digambarkan dalam histogram kategorisasi berikut :



Gambar 4.1 : Grafik Kategorisasi Penguasaan Konsep Kelas Eksperimen

Berdasarkan gambar 4.1 dapat ditunjukkan bahwa tidak ada siswa yang memiliki penguasaan konsep fisika pada kategori rendah dan sangat rendah. Pada kategori sedang terdapat 4 orang siswadan pada kategori tinggi terdapat 4 orang siswa dan pada kategori sangat tinggi sebanyak 7 orang siswa.

b. Hasil Analisis Penguasaan Konsep Fisika Siswa Kelas Kontrol Setelah diterapkan Model Pembelajaran Siklus Belajar 3 fase.

Tabel 4.4 : Distribusi Frekuensi Penguasaan Konsep Fisika Kelas Kontrol

Kelas Kontrol	
X_i	f_i
75	2
70	3
65	1
60	2

55	4
50	3

Berdasarkan tabel 4.4 ditunjukkan bahwa nilai maksimum penguasaan konsep fisika siswa kelas kontrol adalah 75 dan nilai minimum penguasaan konsep fisika siswa adalah 50.

Hasil analisis deskriptif data penguasaan konsep fisika pada tabel 4.4 dapat ditunjukkan pada tabel berikut :

Tabel 4.5 : Data Posttest kelas kontrol

Statistik Deskriptif	Kelas Kontrol
Jumlah sampel	15
Skor maksimum	75
Skor minimum	50
Rata-rata	61
Standar deviasi	9,16
Varians	83,93
Koefisien variasi	15,02

Berdasarkan tabel 4.5, dapat dilihat bahwa pada kelas eksperimen setelah diberikan perlakuan (posttest), diperoleh skor maksimum penguasaan konsep fisika siswa adalah 75 dan skor minimum sebesar 50. Rata-rata yang diperoleh sebesar 61 dengan standar deviasi 9,16 dan varians 83,93 serta koefisien variasi 15,02.

Pengolahan data dengan bantuan program IBM SPSS juga menunjukkan hasil yang sama dengan hasil pada tabel 4.5. hal ini dapat ditunjukkan sebagai berikut :

Statistics

Postestkontrol

N	Valid	15
	Missing	0
Mean		61.0000
Std. Error of Mean		2.35028
Std. Deviation		9.10259

Variance	82.857
Range	25.00
Minimum	50.00
Maximum	75.00
Sum	915.00

Berdasarkan tabel 4.5 dengan analisis IBM SPSS dapat ditunjukkan bahwa skor maksimum penguasaan konsep fisika siswa kelas VIII C setelah diterapkan model pembelajaran Siklus Belajar 3 fase pada materi usaha dan energi sebesar 75 dan skor minimum sebesar 50, dan rata-rata skor yang diperoleh sebesar 61 dengan standar deviasi 9,16 dan varians sebesar 83,93. Untuk koefisien variasi, semakin kecil koefisien variasi, maka semakin merata perlakuan yang diberikan pada anggota sampel.

Data yang diperoleh pada tabel 4.5 menjadi dasar untuk menentukan kategori penguasaan konsep fisika pada kelas eksperimen. Hasil pengkategorian penguasaan konsep fisika dapat ditunjukkan pada tabel berikut :

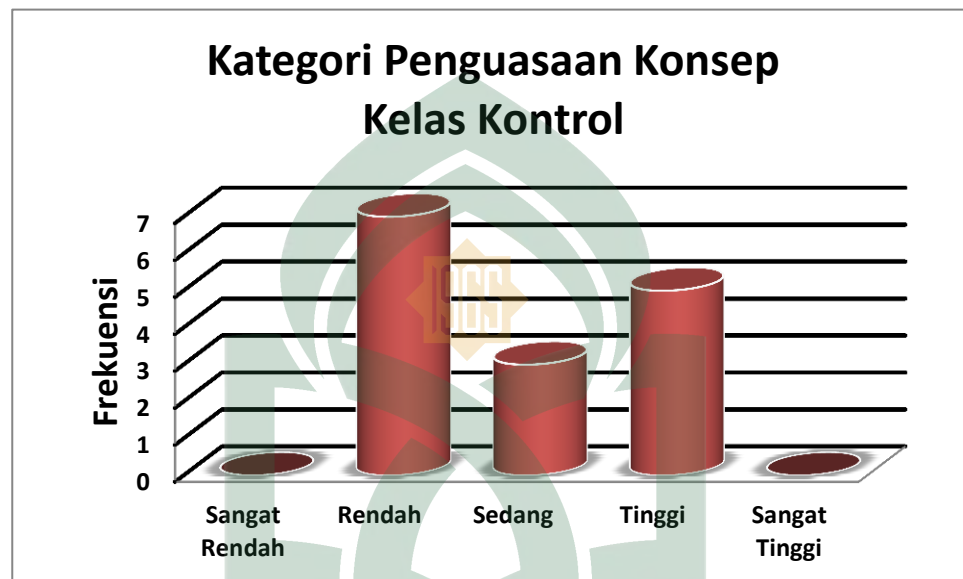
Tabel 4.6 : Kategori Penguasaan Konsep Fisika Kelas Kontrol

Kelas Kontrol			
Rentang Nilai	Frekuensi	Persentase	Kategori
80-100	-	-	Sangat tinggi
70-79	5	33,33	Tinggi
60-69	3	20,00	Sedang
50-59	7	46,67	Rendah
0-49	-	-	Sangat rendah
Jumlah	15	100%	

Berdasarkan tabel 4.6 diperoleh sebaran skor penguasaan konsep fisika siswa kelas eksperimen berdasarkan tabel distribusi frekuensi. Terdapat 5 siswa pada kategori tinggi dengan persentase 33,33% dari jumlah total siswa. Terdapat 3 siswa pada kategori sedang dengan persentase sebesar 20,00% dari jumlah siswa, dan

terdapat 5 siswa pada kategori rendah dengan persentase 46,67%. Hasil ini dapat dilihat pada lampiran.

Data distribusi frekuensi kategori skor penguasaan konsep fisika kelas kontrol dapat digambarkan dalam histogram kategorisasi berikut :



Gambar 4.2 : Grafik Kategorisasi Penguasaan Konsep Kelas Kontrol

Berdasarkan gambar 4.2 dapat ditunjukkan bahwa ada siswa yang memiliki penguasaan konsep fisika pada kategori rendah yaitu sebanyak 7 siswa. Pada kategori sedang terdapat 3 orang siswadan pada kategori tinggi terdapat 5 orang siswa.

2. Analisis Inferensial

Sebelum melakukan uji hipotesis, terlebih dahulu dilakukan uji prasyarat analisis data yaitu uji normalitas dan homogenitas.

a. Uji Normalitas

Uji normalitas dilakukan untuk mengetahui apakah data-data hasil tes penguasaan konsep fisika yang diperoleh dari kelas eksperimen maupun kelas

pembandingan normal atau tidak, dengan ketentuan data terdistribusi normal bila memenuhi kriteria $D_{hitung} < D_{tabel}$ diukur pada taraf signifikan dan tingkat kepercayaan tertentu. Hasil perhitungan uji normalitas dalam penelitian ini, sebagai berikut :

1) Uji Normalitas Kelas Eksperimen

Berdasarkan hasil perhitungan uji normalitas untuk kelas eksperimen secara manual diperoleh nilai $D_{hitung} = 0,119$ dan $D_{tabel} = 0,388$ pada taraf signifikan $\alpha = 0,05$, sehingga disimpulkan $D_{hitung} < D_{tabel}$. Hal ini menunjukkan bahwa data yang diperoleh terdistribusi normal. Hasil analisis normalitas untuk kelas eksperimen dapat dilihat pada lampiran.

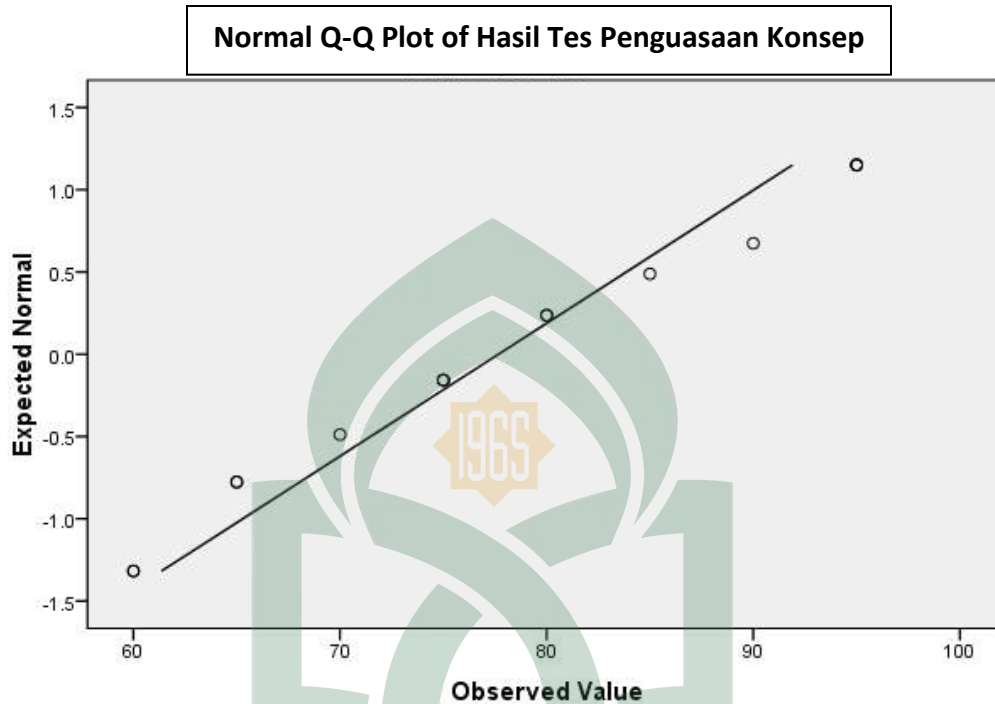
Sementara itu, hasil analisis dengan program IBM SPSS juga menunjukkan hasil yang sama, sebagaimana yang ditunjukkan pada tabel berikut :

Tabel 4.7 : Hasil Uji Normalitas Skor Penguasaan Konsep Fisika Kelas Eksperimen dengan Program IBM SPSS

Tests of Normality						
	Kolmogorov-Smirnov ^a			Shapiro-Wilk		
	Statistic	Df	Sig.	Statistic	Df	Sig.
Frequency	.119	15	.200 [*]	.922	15	.209

Berdasarkan tabel 4.7 diperoleh nilai signifikan pada kolom Kolmogorov-Smirnov sebesar 0,200 dan pada kolom Shapiro-Wilk sebesar 0,209. Nilai signifikan tersebut lebih dari 0,05 ($sig > 0,05$) sehingga dapat disimpulkan bahwa nilai hasil tes penguasaan konsep fisika siswa kelas eksperimen terdistribusi normal.

Sebaran skor penguasaan konsep fisika kelas eksperimen dapat ditunjukkan pada gambar berikut :



Gambar 4.3 : Grafik Distribusi Normal Hasil Tes Penguasaan Konsep Fisika Kelas Eksperimen

Titik yang nampak pada gambar adalah titik yang mewakili data pada penelitian. Karena penelitian ini adalah tes penguasaan konsep fisika maka titik ini mewakili skor penguasaan konsep siswa di kelas eksperimen. Semakin banyak titik-titik, itu menunjukkan variasi nilai. Garis lurus merupakan garis kurva normal yang menjadi dasar normal tidaknya data penelitian. Semakin dekat titik-titik data pada garis tersebut maka semakin normal data-data tersebut.

Berdasarkan gambar 4.3, dapat ditunjukkan titik-titik yang mewakili data hasil penguasaan konsep siswa kelas eksperimen, berkumpul (dekat) pada garis normal

linier. Hal tersebut juga menunjukkan bahwa data hasil penguasaan konsep fisika kelas eksperimen yang diperoleh terdistribusi normal.

2) Uji Normalitas Kelas Kontrol

Berdasarkan hasil perhitungan uji normalitas untuk kelas kontrol secara manual diperoleh nilai $D_{hitung} = 0,118$ dan $D_{tabel} = 0,338$ pada taraf signifikan $\alpha = 0,05$, sehingga disimpulkan $D_{hitung} < D_{tabel}$. Hal ini menunjukkan bahwa data yang diperoleh terdistribusi normal. Hasil analisis normalitas untuk kelas kontrol dapat dilihat pada lampiran.

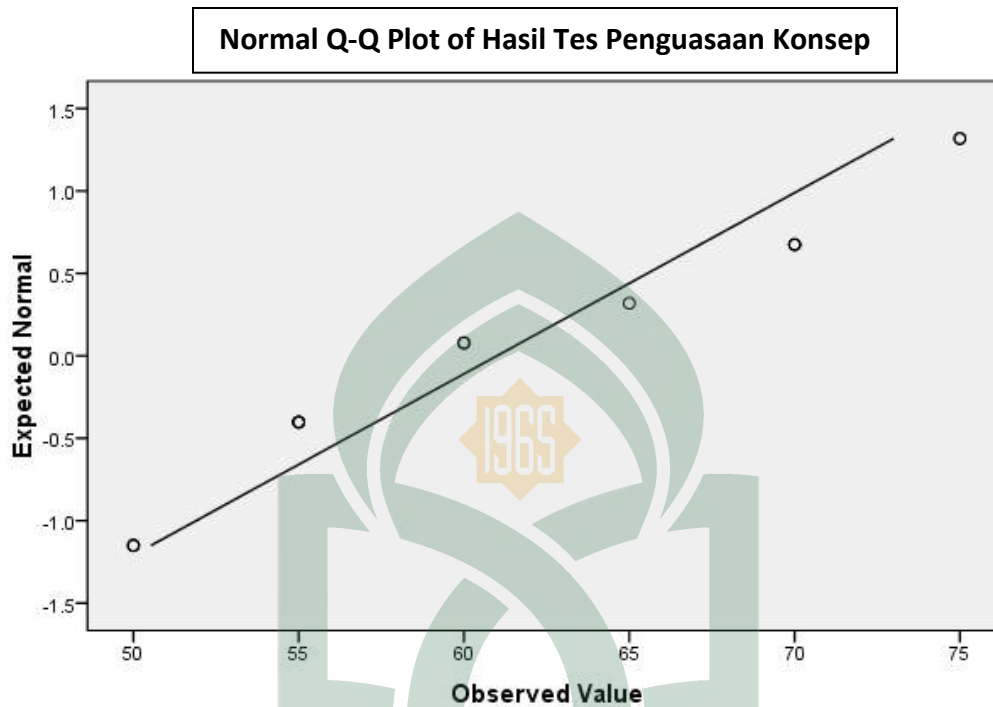
Sementara itu, hasil analisis dengan program IBM SPSS juga menunjukkan hasil yang sama, sebagaimana yang ditunjukkan pada tabel berikut :

Tabel 4.8 : Hasil Uji Normalitas Skor Penguasaan Konsep Fisika Kelas Kontrol dengan Program IBM SPSS

Tests of Normality						
	Kolmogorov-Smirnov ^a			Shapiro-Wilk		
	Statistic	Df	Sig.	Statistic	Df	Sig.
Frequency	.212	15	.069	.887	15	.060

Berdasarkan tabel 4.8 diperoleh nilai signifikan pada kolom Kolmogorov-Smirnov sebesar 0,069 dan pada kolom Shapiro-Wilk sebesar 0,060. Nilai signifikan tersebut lebih dari 0,05 ($sig > 0,05$) sehingga dapat disimpulkan bahwa nilai hasil tes penguasaan konsep fisika siswa kelas eksperimen terdistribusi normal.

Sebaran skor penguasaan konsep fisika kelas kontrol dapat ditunjukkan pada gambar berikut :



Gambar 4.4 : Grafik Distribusi Normal Nilai Penguasaan Konsep Fisika Kelas Kontrol

Titik yang nampak pada gambar adalah titik yang mewakili data pada penelitian. Karena penelitian ini adalah tes penguasaan konsep fisika maka titik ini mewakili skor penguasaan konsep siswa di kelas eksperimen. Semakin banyak titik-titik, itu menunjukkan variasi nilai. Garis lurus merupakan garis kurva normal yang menjadi dasar normal tidaknya data penelitian. Semakin dekat titik-titik data pada garis tersebut maka semakin normal data-data tersebut.

Berdasarkan gambar 4.4, dapat ditunjukkan titik-titik yang mewakili data hasil penguasaan konsep siswa kelas eksperimen, berkumpul (dekat) pada garis normal

linier. Hal tersebut juga menunjukkan bahwa data hasil penguasaan konsep fisika kelas eksperimen yang diperoleh terdistribusi normal.

b. Uji Homogenitas

Uji homogenitas dilakukan untuk mengetahui bahwa kedua sampel yang dibandingkan merupakan kelompok-kelompok yang mempunyai varians yang sama atau homogen. Dalam penelitian ini, pengujian homogenitas dilakukan dengan menggunakan uji F dan program aplikasi IBM SPSS.

Dari hasil perhitungan uji homogenitas baik untuk kelas eksperimen maupun kelas kontrol secara manual diperoleh nilai $F_{hitung} = 1,82$ dan $F_{tabel} = 2,48$ pada taraf signifikan $\alpha = 0,05$, sehingga disimpulkan $F_{hitung} < F_{tabel}$. Hal ini menunjukkan bahwa data yang diperoleh berasal dari populasi yang homogen.

Selain dari hasil analisis secara manual data ini juga di uji homogenitas dengan menggunakan aplikasi IBM SPSS. Hasil pengujian homogenitas tersebut dapat ditunjukkan pada tabel 4.9.

Tabel 4.9 : Hasil Uji Homogenitas Kelas Eksperimen dan Kelas Kontrol

UNIVERSITAS ISLAM NEGERI
ALAUDDIN
M A K A S S A R

Test of Homogeneity of Variances

Nilai

Levene Statistic	df1	df2	Sig.
1.366	1	28	.252

Suatu data dikatakan homogen apabila nilai signifikannya lebih besar dari 0,05. Berdasarkan tabel 4.9 dapat dilihat bahwa nilai signifikan pada uji homogenitas dengan menggunakan program SPSS yaitu 0,252 sehingga data tersebut dapat dikatakan homogen karena 0,252 lebih besar dari 0,05.

c. Uji Hipotesis Penelitian

Setelah dilakukan perhitungan uji prasyarat dan data terbukti normal dan homogen, maka analisis dilanjutkan dengan pengujian hipotesis. Pengujian hipotesis dilakukan untuk membuktikan kebenaran atau menjawab hipotesis yang dipaparkan dalam penelitian ini. Uji hipotesis yang digunakan dalam penelitian ini adalah uji-T2 *sampel independent*.

Berdasarkan hasil perhitungan uji-t2 *sampel independent* diperoleh nilai $t_{hitung} = 4,20$ dan $t_{tabel} = 2,05$ hasil ini menunjukkan bahwa $t_{hitung} > t_{tabel}$ maka H_0 ditolak dan H_1 diterima. Artinya terdapat perbedaan yang signifikan.

Adapun hasil uji hipotesis dengan menggunakan SPSS adalah sebagai berikut :

Tabel 4.10 : Hasil Uji Hipotesis Penelitian

		Levene's Test for Equality of Variances		t-test for Equality of Means		
		F	Sig.	t	df	Sig. (2-tailed)
Nilai	Equal variances assumed	1.366	.252	4.202	28	.000
	Equal variances not assumed			4.202	25.721	.000

Suatu penelitian dikatakan memiliki hipotesis yang terbukti apabila nilai signifikannya lebih kecil dari 0,05, dimana H_0 ditolak dan H_1 diterima. Berdasarkan tabel 4.10 dapat dilihat bahwa nilai signifikan pada uji hipotesis dengan menggunakan program SPSS untuk uji t-test yaitu 0,000 sehingga hipotesis pada penelitian ini dapat dikatakan terbukti karena 0,000 lebih kecil dari 0,05. Artinya terdapat perbedaan yang signifikan antara penguasaan konsep fisika siswa yang diajar dengan yang tidak diajar dengan model pembelajaran Siklus Belajar 5E (*Learning cycle 5E*) pada kelas VIII SMP Negeri 5 Tinambung.

B. Pembahasan

Dalam penelitian ini, peneliti mengukur penguasaan konsep pada kelas eksperimen dan kelas kontrol. Kelompok eksperimen adalah kelas yang diajar dengan model pembelajaran siklus belajar 5E (*Learning cycle 5E*) dan kelompok kontrol adalah kelas yang tidak diajar dengan model pembelajaran siklus belajar 5E (*Learning cycle 5E*), tetapi digunakan model Siklus Belajar 3 fase.

1. Penguasaan konsep fisika siswa yang diajar dengan model pembelajaran Siklus Belajar 5E (*Learning cycle 5E*)

Setelah peneliti mengolah data yang telah diperoleh dari tes penguasaan konsep (pilihan ganda) dengan jumlah soal 15 nomor, maka peneliti melakukan pengujian analisis deskriptif sehingga diperoleh nilai rata-rata 77,67.

Untuk menghitung persentase penguasaan konsep fisika yang diajar dengan model pembelajaran Siklus Belajar 5E (*Learning cycle 5E*) mengacu pada pengkategorian penguasaan konsep. Terdapat 4 Orang dengan persentase 26,67% penguasaan konsep siswa berada pada kategori sedang, hal tersebut terjadi karena pada saat proses pembelajaran berlangsung siswa kurang aktif dalam kegiatan

praktikum dan tidak terlalu memperhatikan materi yang diajarkan sehingga kurang mampu menjawab soal-soal yang diberikan. Terdapat 4 orang dengan persentase 26,67% penguasaan konsep siswa berada pada kategori tinggi, hal tersebut terjadi karena pada saat proses pembelajaran berlangsung siswa aktif dalam kelas yang ditandai dengan siswa sangat memperhatikan materi yang diajarkan dan pada saat kegiatan praktikum mereka kerja sama dengan teman kelompoknya sehingga mereka mampu menjawab soal-soal yang diberikan dengan baik. Dan terdapat 7 siswa dengan persentase 46,66 penguasaan konsep siswa berada pada kategori sangat tinggi, hal tersebut disebabkan karena siswa sangat aktif dalam proses pembelajaran dan membangun kerjasama dengan sangat baik dalam kegiatan praktikum. Dengan demikian, penguasaan konsep pada kelas eksperimen sangat baik.

Melihat uraian di atas, bahwa rata-rata penguasaan konsep siswa berada pada kategori sangat tinggi, sehingga menunjukkan bahwa model pembelajaran Siklus Belajar 5E (*Learning cycle 5E*) memberikan pengaruh positif terhadap penguasaan konsep fisika siswa berdasarkan instrumen tes (penguasaan konsep) yang diberikan.

2. Penguasaan konsep fisika siswa yang tidak diajar dengan model pembelajaran Siklus Belajar 3 Fase.

Setelah peneliti mengolah data yang telah diperoleh dari tes penguasaan konsep (pilihan ganda) dengan jumlah soal 15 nomor, maka peneliti melakukan pengujian analisis deskriptif sehingga diperoleh nilai rata-rata 61,00.

Untuk menghitung persentase penguasaan konsep fisika yang diajar dengan model pembelajaran Siklus Belajar 5E (*Learning cycle 5E*) mengacu pada pengkategorian penguasaan konsep. Terdapat 7 orang siswa dengan persentase 46,67% penguasaan konsep siswa berada pada kategori rendah, hal tersebut terjadi

karena pada saat proses pembelajaran berlangsung siswa kurang aktif dalam kegiatan praktikum dan tidak terlalu memperhatikan materi yang diajarkan sehingga kurang mampu menjawab soal-soal yang diberikan. Begitupun dengan 3 siswa yang termasuk kategori sedang dengan persentase 20,00%. Dan terdapat 5 siswa dengan persentase 33,33 penguasaan konsep siswa berada pada kategori tinggi. Hal tersebut terjadi karena pada saat proses pembelajaran berlangsung siswa aktif dalam kelas yang ditandai dengan siswa sangat memperhatikan materi yang diajarkan.

Berdasarkan kategori penguasaan konsep maka diketahui bahwa rata-rata nilai siswa berada pada kategori rendah. Hal ini dapat dilihat dari frekuensi terbanyak dari jumlah siswa yang dimana berada pada rentang nilai 50-59 dengan persentase 46,67 %.

3. Perbedaan penguasaan konsep fisika antara siswa yang diajar dengan yang tidak diajar dengan model pembelajaran Siklus Belajar 5E (*Learning cycle 5E*).

Hasil penelitian yang telah dilakukan menunjukkan adanya perbedaan yang signifikan antara kelas yang diajar dengan model pembelajaran Siklus Belajar 5E (*learning cycle 5E*) dengan kelas yang tidak diajar dengan model pembelajaran Siklus Belajar 5E (*learning cycle 5E*). Hal ini dapat dilihat pada analisis t-2 sample independent yang menunjukkan $t_{hitung} > t_{tabel}$ yaitu $4,20 > 2,05$ pada taraf signifikan 0,05. Dengan hasil ini maka hipotesis H_0 ditolak.

Dilihat dari rata-rata penguasaan konsep fisika, siswa yang diajar dengan model pembelajaran Siklus Belajar 5E (*learning cycle 5E*) memiliki nilai rata-rata yaitu sebesar 77,67 sedangkan nilai rata-rata pada siswa yang tidak diajar dengan model pembelajaran Siklus Belajar 5E (*learning cycle 5E*) yaitu sebesar 61,00. Hal

ini menunjukkan bahwa penguasaan konsep fisika siswa yang diajar dengan model pembelajaran Siklus Belajar 5E lebih tinggi dibandingkan dengan siswa yang tidak diajar dengan model pembelajaran Siklus Belajar 5E (*learning cycle 5E*).

Salah satu faktor yang menjadi penyebab perbedaan hasil penelitian yaitu karena model pembelajaran Siklus Belajar 5E itu sendiri. Dimana pada model ini dapat melatih siswa belajar menemukan konsep melalui kegiatan eksperimen, melatih siswa untuk menyampaikan secara lisan konsep yang telah dipelajari, memberikan kesempatan kepada siswa untuk berpikir, mencari, menemukan dan menjelaskan contoh penerapan konsep yang telah dipelajari, sehingga dengan model ini dapat meningkatkan penguasaan konsep siswa.

Penelitian sejenis berkaitan dengan penerapan model pembelajaran siklus belajar 5E (*learning cycle 5E*) terhadap penguasaan konsep atau hasil/prestasi belajar telah banyak dilakukan. Seperti yang disampaikan oleh Indrayanthi (2011: 10), bahwa terdapat perbedaan pemahaman konsep dan keterampilan berpikir kritis siswa yang belajar mengikuti model pembelajaran siklus belajar dan model pembelajaran konvensional. Selanjutnya, pembelajaran menggunakan model siklus belajar dapat mendorong siswa terlibat secara aktif dalam proses-proses sains seperti melakukan percobaan, menggunakan alat, mengamati, mengukur, mengumpulkan data, menyimpulkan dan sebagainya.

Penelitian lainnya dilakukan oleh Komang Gde Swastika pada tahun 2011 menyatakan bahwa pengelolaan pembelajaran dengan menerapkan model pembelajaran *learning cycle* menunjukkan hasil yang lebih baik pada mata pelajaran fisika. Selanjutnya, menurut Taufiq, yang melakukan penelitian pada tahun 2012, menyatakan bahwa implementasi model pembelajaran siklus belajar (*learning cycle*)

5E mampu menurunkan proporsi siswa yang mengalami miskonsepsi mahasiswa pada konsep gaya, yakni dari 46% menjadi 2,8%. Dengan demikian ada peningkatan proporsi penurunan jumlah siswa yang mengalami miskonsepsi sebanyak 43,2%. Sedangkan menurut hasil penelitian Indriyani tahun 2013, dimana hasil penelitiannya menunjukkan bahwa terdapat pengaruh secara signifikan hasil belajar yang menggunakan pembelajaran berbasis *learning cycle* sebesar 0,008. Dari keempat peneliti sebelumnya menunjukkan bahwa penggunaan model pembelajaran siklus belajar (*learning cycle*) memiliki pengaruh yang signifikan dalam meningkatkan penguasaan konsep/hasil belajar siswa.



BAB V

PENUTUP

A. Kesimpulan

Berdasarkan hasil penelitian dan pembahasan yang telah dipaparkan pada bab sebelumnya, maka dapat ditarik kesimpulan sebagai berikut :

1. Penguasaan Konsep fisika pada siswa yang diajar dengan menggunakan model pembelajaran Siklus Belajar 5E (*learning cycle 5E*) pada kelas VIII SMP Negeri 5 Tinambung memiliki nilai rata-rata sebesar 77,67. Hali ini menunjukkan bahwa rata-rata penguasaan konsep siswa berada pada kategori tinggi.
2. Penguasaan Konsep fisika pada siswa yang tidak diajar dengan model pembelajaran Siklus Belajar 5E (*learning cycle 5E*) pada kelas VIII SMP Negeri 5 Tinambung memiliki nilai rata-rata sebesar 61,00. Hali ini menunjukkan bahwa rata-rata penguasaan konsep siswa berada pada kategori sedang.
3. Terdapat perbedaan penguasaan konsep fisika siswa yang diajar dengan yang tidak diajar dengan model pembelajaran Siklus Belajar 5E (*learning cycle 5E*) pada kelas VIII SMP Negeri 5 Tinambung.

B. Implikasi Penelitian

1. Hasil penelitian ini menunjukkan bahwa pemberian model pembelajaran Siklus Belajar 5E (*learning cycle 5E*) berpengaruh terhadap penguasaan konsep fisika, maka diharapkan bagi guru khususnya guru mata pelajaran fisika agar menggunakan model pembelajaran Siklus Belajar 5E (*learning cycle 5E*) dalam meningkatkan penguasaan konsep fisika.
2. Bagi penelitian selanjutnya, hasil penelitian ini dapat dijadikan sebagai bahan perbandingan dan rujukan, khususnya yang ingin melakukan penelitian yang serupa.



DAFTAR PUSTAKA

- Ajaja, Patrick. O & Eravwoke Urchievweji Ochuko. 2012. Effect of 5E *Learning cycle* on Students Achievement in Biologi and Chemistry. *Cypriot Journal of Educational Sciences*. Volume 7, Isuse 3 pp 244-262.
- A. Halim Ulas, Oguzhan Sevim, Esengul Tan, —The Effect of Worksheets Based Upon 5e *Learning cycle* Model on Student Success In Teaching of Adjectives as Grammatical Components, *Procedia - Social and Behavioral Sciences* 31 (2012) 391 – 398.
- Abdulkadir dan Ahmed. 2013. “The Effect Of 5e *Learning cycle* Model In Teaching Trigonometry On Students” Academic Achievement And The Permanence Of Their Knowledge”. *International Jornal on New Trends in Education and Their Implication*, 4 (1): 73-87.
- Amri, Sofan. 2013. *Pengembangan dan Model Pembelajaran*. Jakarta : PT Prestasi Pustakaraya.
- Anderson, L.W dan Krathwohl, D. R. 2002. *A Revision of Bloom’s Taxonomy : An Overview. Theory Into Practice, Volume 41, Number 4, Autumn 2002*.
- Arifin, Zainal. *Penelitian Pendidikan*. Bandung: PT Remaja Rosdakarya. 2014.
- Diah Aryulina, —Implementation of 5E *Learning cycle* to Increase Students’ Inquiry Skills and Biology Understanding, *Jurnal Kependidikan Triadik*, Volume 12, No. 1, April 2009.
- Emzir. *Metodologi Penelitian Pendidikan Kuantitatif dan Kualitatif*. Jakarta: PT RajaGrafindo Persada. 2015.
- Emzir. *Metodologi Penelitian Pendidikan Kuantitatif dan Kualitatif*. Jakarta: PT RajaGrafindo Persada. 2013.
- Frankel, Jack R. dan Wallen Norman E. *Design and Evaluate Research in Education*. New York: McGraw-Hill. 2009.
- Fenica, Istiqomah. 2013. “Implementasi Siklus Belajar 5E disertai dengan Handout untuk Meningkatkan Motivasi Berprestasi dan Prestasi Belajar Siswa SMA AL-ISLAM 1 SURAKARTA”. *Jurnal Pendidikan Kimia Universitas Sebelas Maret*. Vol. 2 No. 3.
- Hu’seyin Artun, Bayram Costu, —Effect of the 5E Model on Prospective Teachers’ Conceptual Understanding of Diffusion and Osmosis: A Mixed Method Approach, *J Sci Educ Technol*, DOI 10.1007/s10956-012-9371-2, Springer Science+Business Media, LLC, 2012.
- Indrayanthi, Sri Dwi A.A. “Pengaruh Penerapan Model Siklus Belajar 7E Terhadap Pemahaman Konsep Fisika dan Keterampilan Berpikir Kritis Siswa”. SMAN 1 Gianyar, Bali. 2011.

- Indriyani, Irma Rosa. 2013. "Pengembangan LKS Fisika Berbasis Siklus Belajar (*Learning cycle*) 7E untuk Meningkatkan Hasil Belajar dan Mengembangkan Kemampuan Berpikir Kritis pada Siswa SMA Kelas X Pokok Bahasan Elektromagnetik". Tesis S2 Program Studi Magister Pendidikan Fisika Universitas Ahmad Dahlan Yogyakarta.
- Ikhtiarianti, Mustika Dewi. 2015. "Penerapan Model Pembelajaran Siklus Belajar 5E Berbantuan Tutor Sebaya untuk Meningkatkan Aktivitas dan Prestasi Belajar Siswa Kelas XI MIA 1 SMA N COLOMADU". *Jurnal Pendidikan Kimia Universitas Sebelas Maret*. Vol 4. No 4.
- Jung-Mun, K. & Young-Seob, L. (2014). The Effects of Science Lessons using Mind Mapping on Science Process Skill and Science Academic Achievement. *Journal of the Korean Society of Earth Science Education* 7 (2): 192-202.
- Karsli, A., & Alipasa, A. (2014). Developing a Laboratory Activity by Using 5E Learning Model on Student Learning of Factor Affecting the Reaction Rate and Improving Scientific Process Skill. *Social and Behavioral Sciences*, 143 (2014): 663-668.
- Kazu, Ibrahim Yasar & Bozu, Emine. 2012. Turkish Vocational School Students Perception of 5E Teaching Model. *International Journal of Learning & Development Macrothink Institute*. ISSN 2164-4063 Vol.2 No. 6.
- Made Wena. *Strategi Pembelajaran Inovatif Kontemporer: Suatu Tinjauan Konseptual Operasional*. Jakarta: Bumi Aksara. 2011.
- Mariana, I. M. A., & W, Praginda. 2009. *Hakikat IPA dan Pendidikan IPA*. Jakarta : PPPPTK IPA.
- Marek, E.A. 2008. "Why *Learning cycle*?". *Journal of Elementary Science Education*, Vol 20, No. 3, pp. 63-99.
- Nur Fitria Rahmawati, Implementasi Model *Learning cycle* Untuk Meningkatkan Pemahaman Konsep Siswa Pada Materi Pythagoras Di Kelas IX Mts N Sidoarjo, Skripsi, (Jurusan Matematika Fakultas MIPA Universitas Negeri Surabaya, 2009), h.18 – 19.t.d
- Nur Ngazizah, Penerapan Model *Learning cycle* Untuk Meningkatkan Prestasi Belajar Siswa Kelas XI MA AT-Tauhid Sidoresmo Dalam Surabaya Pada Materi Peluang, (Surabaya: Perpustakaan Fakultas Tarbiyah Prodi Tadris Matematika IAIN Sunan Ampel, 2010), h.21-25.t.d
- Ornek, Funda,dkk. "What Makes Physics Difficult?". Australia : International Journal of Environmental & Science Education. 2008.
- Purwanto. 2011. *Evaluasi Pendidikan*. Yogyakarta : Pustaka Pelajar.

- Qarareh, A. O. 2012. The Effect of Using the *Learning cycle* Method in Teaching Science on the Educational Achievement of the Sixth Graders. *International Journal Education Science*. 4(2): 123-132.
- Ratna Wilis Dahar. *Teori-teori Belajar dan Pembelajaran*. Jakarta: Erlangga.
- Retnawati, Heri. 2015. *Validitas Reliabilitas dan Karakteristik Butir*. Yogyakarta :Parama Publishing. 2011.
- Rodger W. Bybee, Joseph A. Taylor, dkk., —The BSCS 5E Instructional Model: Origins and Effectiveness, *Laporan* yang disiapkan untuk Kantor Sains Pendidikan National Institutes of Health, 12 Juni 2006, h. 5.
- Rilly, S. (2014). The Effectiveness of *Learning cycle* Model. The Assisted by Mind Mapping Technique to Physics Conceptual Achievement According to Science Process Skills Students of SMKN 9 Malang. *International Conference on Mathematics, Science, and Education 2014 (ICMSE 2014)*.
- Subana, dkk. *Statistik Pendidikan*. Bandung : CV Pustaka Setia. 2000.
- Subana dan Sudrajat. *Dasar-dasar Penelitian Ilmiah*. Bandung: CV. Pustaka Setia. 2009.
- Suastika, Gde Komang, dkk. 2011. “Implementasi Model Pembelajaran Siklus (*Learning cycle*) pada Pembelajaran Fisika Materi Dinamika Partikel di Kelas X Semester 1 SMA Negeri 1 Palangka Raya Tahun Ajaran 2010/2011”. Program Studi Pendidikan Fisika FKIP Universitas Palangka Raya, F63-F68.
- Spencer, Brenda H. dan Andrea M. Guillaume. 2006. “Integrating curriculum through the *learning cycle*: Content-based reading and vocabulary instruction”. *The Reading Teacher*. Volume 60, Nomor 3
- Sadia, Wayan. *Model-model Pembelajaran Sains Konstruktivistik*. Yogyakarta : Graha Ilmu. 2014.
- Sagala, S. *Konsep dan Makna Pembelajaran*. Bandung : Alfabeta. 2008.
- Sanjaya, Wina. *Strategi pembelajaran berorientasi standar proses pendidikan*. Jakarta. Kencana Prenada media group. 2013.
- Slameto. *Belajar dan Faktor-faktor yang Mempengaruhi*. Jakarta : Raja Grafindo Persada. 2003.
- Sudjana, N. *Penelitian dan penilaian pendidikan*. Bandung : Sinar baru. 1989.
- Sudjana. *Metoda Statistika*. Bandung: PT Tarsito. 2005.

- Silaban, Bajongga. 2014. "Hubungan antara Penguasaan Konsep Fisika dan Kreativitas dengan Kemampuan Memecahkan Masalah pada Materi Pokok Listrik Statis". *Jurnal Penelitian Bidang Pendidikan Universitas Negeri Medan*. Vol. 20, No. 1, h. 65-75.
- Sugiyono. *Metode Penelitian Pendidikan*. Bandung: Alfabeta. 2012.
- Sugiyono. *Metode Penelitian Pendidikan Pendekatan Kuantitatif, Kualitatif, dan R&D*. Bandung: Alfabeta. 2016.
- Sukardi, Ismail. *Model-model Pembelajaran Modern*. Palembang : Tunas Gemilang Press. 2013.
- Sultan, "Perbandingan Prestasi Belajar Siswa yang Diajar Menggunakan LKS dan yang tidak Menggunakan LKS pada Mata Pelajaran Biologi SMU", *Jurnal Ilmu Kependidikan*, Vol 1, No. 1, Mie 2004, h. 32.
- Syah, Muhibbin. *Psikologi Pendidikan dengan Pendekatan Baru*. Bandung: PT Remaja Rosdakarsa. 2004.
- Sadi, Ozlem dan Cakiroglu, Jale. 2010. Effects of 5E Learning cycle on Students' Human Circulatory System Achievement, (Online), (<http://www.nobel.gen.tr/Makaleler/JABSIssue%203-39-2011.pdf>)
- Turkmen, Hakan & Usta, Ertugrul. 2007. The Role of Learning cycle Approach Overcoming Misconceptions in Science. *Kastamonu Education Journal*. Vol. 15 No. 2 pages 491-500.
- Tzu, Chien Liu, et al. 2009. The Effects of Mobile Natural-science Learning Based on the 5E Learning cycle: A Case Study, (Online), (http://www.ifets.info/journals/12_4/29.pdf)
- Trianto. *Model Pembelajaran Terpadu*. Jakarta : Bumi Aksara. 2010.
- Tuna dan Kacar " The Effect of 5E Learning cycle Model in Teaching Trigonometry on Students Academic Achievement and The Permanence of Their Knowledge", *International Journal on New Trend in Education and Their Implications*, January 2013 Vol 4 Issue 1 Article 07.
- Taufiq, Muhamad. 2012. "Remediasi Miskonsepsi Mahasiswa Calon Guru Fisika pada Konsep Gaya Melalui Penerapan Model Siklus Belajar (*Learning cycle*) 5E". *Jurnal Pendidikan IPA Indonesia*, Vol. 1(2), 198-203.
- Usman, Samatowa. *Pembelajaran IPA di Sekolah Dasar* . Jakarta: PT. Indeks. 2011.
- Utsman, Rachman. *Panduan Statistika Pendidikan* . Jogjakarta : DIVA Press (Anggota IKAPI). 2013.
- Yani, Ahmad dan Bagja Waluya. *Handout Mata Kuliah Media Pembelajaran Geografi*. Jakarta : UPI. 2007.

Yalcin, A.F dan Bayrakceken, S. 2010. The Effect of 5e Learning Model on Pre-Service Science Teachers Achievement of Acids-Bases Subject. *International Online Journal of Educational Sciences*. 2(2):508-531.

Zulfiani, dkk. *Strategi Pembelajaran Sains*. Jakarta: Lembaga Penelitian UIN. 2009.



LAMPIRAN 1

- 1. NILAI PESERTA DIDIK KELAS VIII B (KELAS EKSPERIMEN)**
- 2. NILAI PESERTA DIDIK KELAS VIII C (KELAS KONTROL)**
- 3. REKAPITULASI NILAI KELAS VIII B DAN VIII C**



DAFTAR NILAI PESERTA DIDIK KELAS VIII B

No	Nama	L/P	Nilai Awal	Nilai Akhir	Ket.
1	Randi	L	38	60	
2	Arif	L	48	65	
3	Mahipal	L	24	60	
4	Rendi	L	44	65	
5	Yusril	L	74	80	
6	Mutiara	P	30	75	
7	Nadila	P	34	70	
8	Febriansyah	L	38	75	
9	Nur hikma	P	82	95	
10	Nurul Fadzlin	P	100	95	
11	Fahira	P	30	75	
12	Reski	P	74	85	
13	Sindi Aulia	P	100	95	
14	Siti Rahma	P	54	80	
15	Nurindah	P	86	90	

DAFTAR NILAI PESERTA DIDIK KELAS VIII C

No	Nama	L/P	Nilai Awal	Nilai Akhir	Ket.
1	Alwiah	P	38	70	
2	Krisna	L	50	60	
3	Fadli	L	24	50	
4	Asdar Ansari	L	44	55	
5	Muhlis	L	74	70	
6	M. Farid Aco	L	30	50	
7	Fajrian	L	34	55	
8	M. Anhar	L	48	70	
9	Rahma	P	82	55	
10	Resti Arham	P	94	60	
11	Asdar	L	30	65	
12	Magfirah	P	72	55	
13	Mawar	P	92	75	
14	Hasrawati	P	54	50	
15	Munira	P	90	75	

REKAPITULASI NILAI KELAS EKSPERIMEN DAN KELAS KONTROL

No	Kelas Eksperimen			Kelas Kontrol		
	Nama	Nilai Awal	Nilai Akhir	Nama	Nilai Awal	Nilai Akhir
1	Randi	38	60	Alwiah	38	70
2	Arif	48	65	Krisna	50	60
3	Mahipal	24	60	Fadli	24	50
4	Rendi	44	65	Asdar Ansari	44	55
5	Yusril	74	80	Muhlis	74	70
6	Mutiara	30	75	M. Farid Aco	30	50
7	Nadila	34	70	Fajrian	34	55
8	Febriansyah	38	75	M. Anhar	48	70
9	Nur hikma	82	95	Rahma	82	55
10	Nurul Fadzlin	100	95	Resti Arham	94	60
11	Fahira	30	75	Asdar	30	65
12	Reski	74	85	Magfirah	72	55
13	Sindi Aulia	100	95	Mawar	92	75
14	Siti Rahma	54	80	Hasrawati	54	50
15	Nurindah	86	90	Munira	90	75

LAMPIRAN 2
ANALISIS DESKRIPTIF

- 4. ANALISIS DESKRIPTIF KELAS EKSPERIMEN**
- 5. ANALISIS DESKRIPTIF KELAS KONTROL**



ANALISIS DESKRIPTIF

KELAS EKSPERIMEN

Skor Maksimum = 95

Skor Minimum = 60

N = 15

NO	Xi	Fi	Xi.Fi	xi-x	(xi-x) ²	F (xi-x) ²
1	95	3	285	17,33	300,3289	900,9867
2	90	1	90	12,33	152,0289	152,0289
3	85	1	85	7,33	53,7289	53,7289
4	80	2	160	2,33	5,4289	10,8578
5	75	3	225	-2,67	7,1289	21,3867
6	70	1	70	-7,67	58,8289	58,8289
7	65	2	130	-12,67	160,5289	321,0578
8	60	2	120	-17,67	312,2289	624,4578
Jumlah	620	15	1165	-1,36	1050,2312	2143,3335

1. Rata-rata

$$\bar{X} = \frac{\sum fiXi}{\sum fi}$$

$$= \frac{1165}{15}$$

$$= 77,67$$

2. Standar deviasi

$$S^2 = \frac{\sum f(x-x)^2}{n-1}$$

$$= \frac{2143,3335}{14}$$

$$= 153,09$$

$$S = \sqrt{153,09}$$

$$= 12,37$$

3. Varians

$$S^2 = (12,37)^2$$

$$= 153,09$$

4. Koefisien Variasi

$$KV = \frac{\text{standar deviasi}}{\text{rata-rata}} \times 100\%$$

$$= \frac{12,37}{77,67} \times 100\%$$

$$= 15,92$$



Analisis Deskriptif Penguasaan Konsep Dengan Spss

Statistics

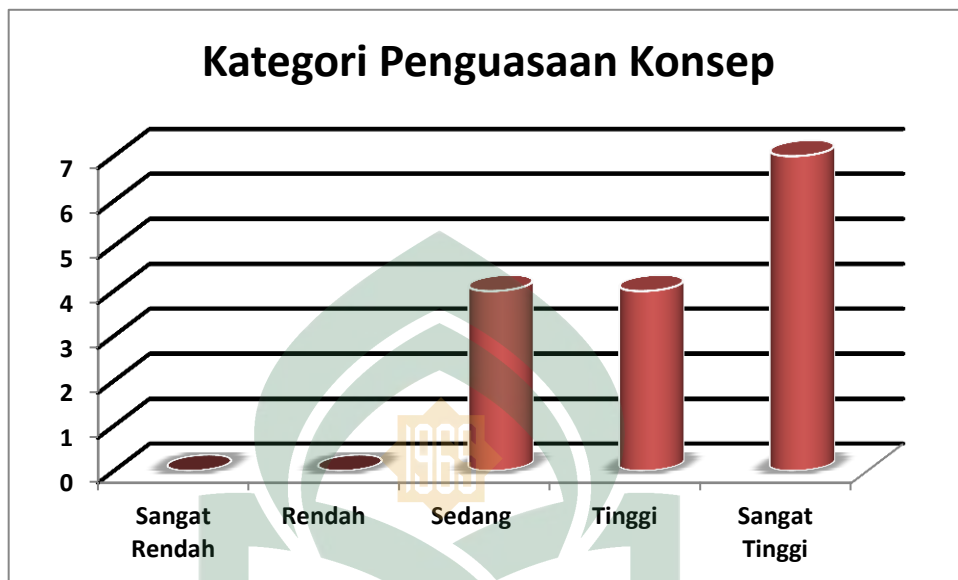
Penguasaan Konsep

N	Valid	15
	Missing	0
Mean		77.6667
Std. Error of Mean		3.19474
Median		75.0000
Mode		75.00 ^a
Std. Deviation		12.37317
Variance		153.095
Range		35.00
Minimum		60.00
Maximum		95.00
Sum		1165.00

Kategorisasi Tingkat Penguasaan Konsep

Kelas Eksperimen			
Rentang Nilai	Frekuensi	Persentase	Kategori
80-100	7	46,66	Sangat tinggi
70-79	4	26,67	Tinggi
60-69	4	26,67	Sedang
50-59	0	0	Rendah
0-49	0	0	Sangat rendah
Jumlah	15	100%	

Grafik Kategorisasi Tingkat Penguasaan Konsep



ANALISIS DESKRIPTIF

KELAS KONTROL

Skor Maksimum = 75

Skor Minimum = 55

N = 15

NO	Xi	Fi	Xi.Fi	xi-x	(xi-x) ²	F (xi-x) ²
1	75	2	150	13	169	338
2	70	3	210	8	64	192
3	65	1	65	3	9	9
4	60	2	120	-2	4	8
5	55	4	220	-7	49	196
6	50	3	150	-12	144	432
Jumlah	375	15	915	3	439	1175

1. Rata-rata

$$\begin{aligned}\bar{X} &= \frac{\sum fiXi}{\sum fi} \\ &= \frac{915}{15} \\ &= 61\end{aligned}$$

2. Standar deviasi

$$\begin{aligned}S^2 &= \frac{\sum f(x-x)^2}{n-1} \\ &= \frac{1175}{14}\end{aligned}$$

$$= 83,93$$

$$S = \sqrt{83,93}$$

$$= 9,16$$

3. Varians

$$S^2 = (9,16)^2$$

$$= 83,93$$

4. Koefisien Variasi

$$KV = \frac{\text{standar deviasi}}{\text{rata-rata}} \times 100\%$$

$$= \frac{9,16}{61} \times 100\%$$

$$= 15,02$$

Analisis Deskriptif Penguasaan Konsep Dengan Spss

Statistics

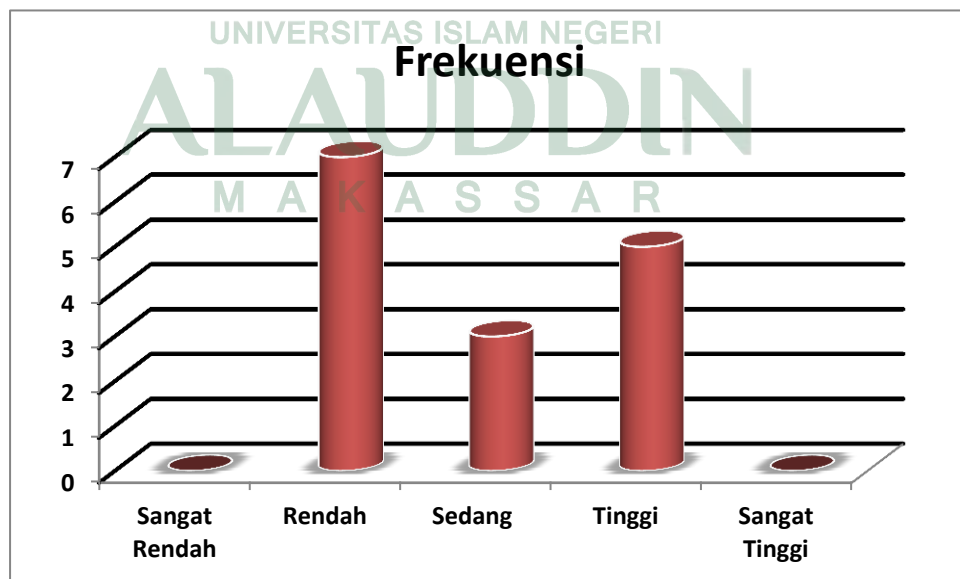
Postestkontrol

N	Valid	15
	Missing	0
Mean		61.0000
Std. Error of Mean		2.35028
Std. Deviation		9.10259
Variance		82.857
Range		25.00
Minimum		50.00
Maximum		75.00
Sum		915.00

Kategori Tingkat Penguasaan Konsep

Kelas Kontrol			
Rentang Nilai	Frekuensi	Persentase	Kategori
80-100	0	0	Sangat tinggi
70-79	5	33,33	Tinggi
60-69	3	20,00	Sedang
50-59	7	46,67	Rendah
0-49	0	0	Sangat rendah
Jumlah	15	100%	

Grafik Kategori Tingkat Penguasaan Konsep



LAMPIRAN 3**ANALISIS INFERENSIAL**

- 6. UJI NORMALITAS**
- 7. UJI HOMOGENITAS**
- 8. UJI HIPOTESIS (UJI T2 SAMPEL INDEPENDENT)**



1. UJI NORMALITAS

ANALISIS NORMALITAS KELAS EKSPERIMEN

NO	Skor	fi	fk	Σfi	$s(X) = \frac{fk}{\Sigma fi}$	Sd	$X_i - X$	$Z = \frac{(X_i - X)}{Sd}$	Ztabel	$f_o(X) = 0,5 - Z_{tabel}$	D = maks $f_o(X) - s(X)$
1	95	3	3	15	0,2	12,37	17,33	1,400970089	0,4192	0,0808	-0,1192
2	90	1	4	15	0,26667	12,37	12,33	0,996766379	0,3389	0,1611	-0,10556667
3	85	1	5	15	0,33333	12,37	7,33	0,592562652	0,2224	0,2776	-0,05573333
4	80	2	7	15	0,46667	12,37	2,33	0,188358933	0,0754	0,4246	-0,04206667
5	75	3	10	15	0,66667	12,37	-2,67	0,215844786	0,0871	0,4129	-0,25376667
6	70	1	11	15	0,73333	12,37	-7,67	0,620048504	0,2324	0,2676	-0,46573333
7	65	2	13	15	0,86667	12,37	12,67	1,024252223	0,3461	0,1539	-0,71276667
8	60	2	15	15	1	12,37	17,67	1,428455942	0,4236	0,0764	-0,9236

Menentukan D_{tabel}

$$D_{tabel} = D(N)(\alpha) = D(15)(0,05) = 0,338$$

Keterangan :

Jika $D_{hitung} > D_{tabel}$ maka data tidak terdistribusi normal.

Jika $D_{hitung} < D_{tabel}$ maka data terdistribusi normal.

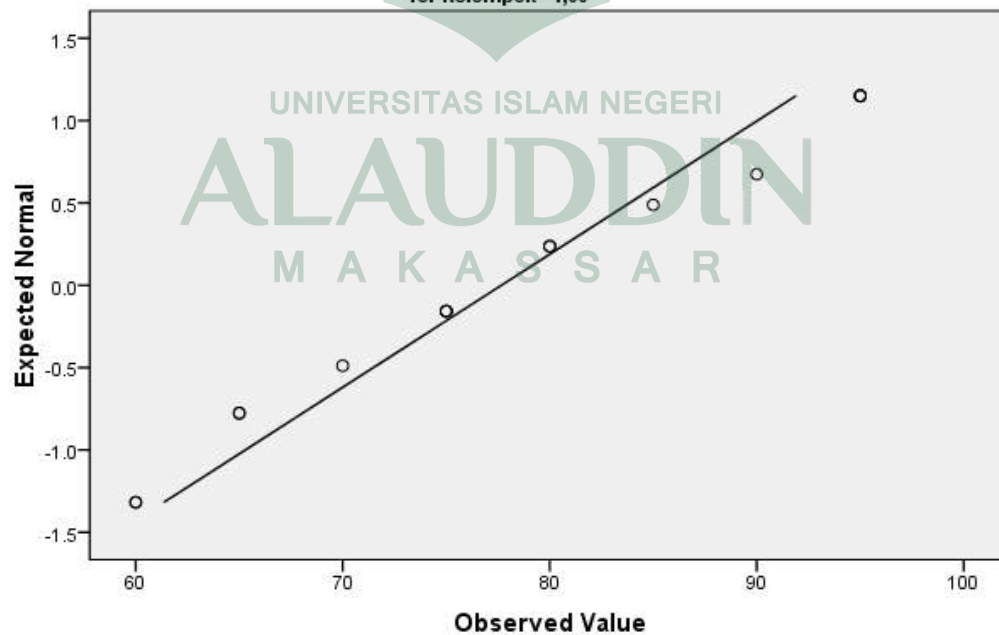
Berdasarkan hasil perhitungan nilai $D_{hitung} = 0,119$ pada taraf signifikan $\alpha = 0,05$, sehingga disimpulkan $D_{hitung} < D_{tabel}$. Hal tersebut menunjukkan bahwa data tersebut terdistribusi normal.

UJI NORMALITAS DENGAN SPSS

Tests of Normality						
	Kolmogorov-Smirnov ^a			Shapiro-Wilk		
	Statistic	df	Sig.	Statistic	df	Sig.
Frequency	.119	15	.200 [*]	.922	15	.209

Normal Q-Q Plot of Nilai

for Kelompok= 1,00



ANALISIS NORMALITAS KELAS KONTROL

NO	Skor	fi	fk	Σfi	$s(X) = \frac{fk}{\Sigma fi}$	Sd	$X_i - X$	$Z = \frac{(X_i - X)}{Sd}$	Ztabel	$fo(X) = 0,5 - Z_{tabel}$	$D = \max(fo(X) - s(X))$
1	75	2	2	15	0,13333	9,16	13	1,419213974	0,4535	0,0465	0,08683333
2	70	3	3	15	0,2	9,16	8	0,873362445	0,3485	0,1515	-0,0485
3	65	1	7	15	0,46667	9,16	3	0,327510917	0,1517	0,3483	0,11836667
4	60	2	11	15	0,73333	9,16	-2	0,218340611	0,1026	0,3974	0,33593333
5	55	4	13	15	0,86667	9,16	-7	-0,76419214	0,3159	0,1841	0,68256667
6	50	3	15	15	1	9,16	-12	1,310043668	0,4394	0,0606	-0,9394

Menentukan D_{tabel}

$$D_{tabel} = D(N)(\alpha) = D(15)(0,05) = 0,338$$

Keterangan :

Jika $D_{hitung} > D_{tabel}$ maka data tidak terdistribusi normal.

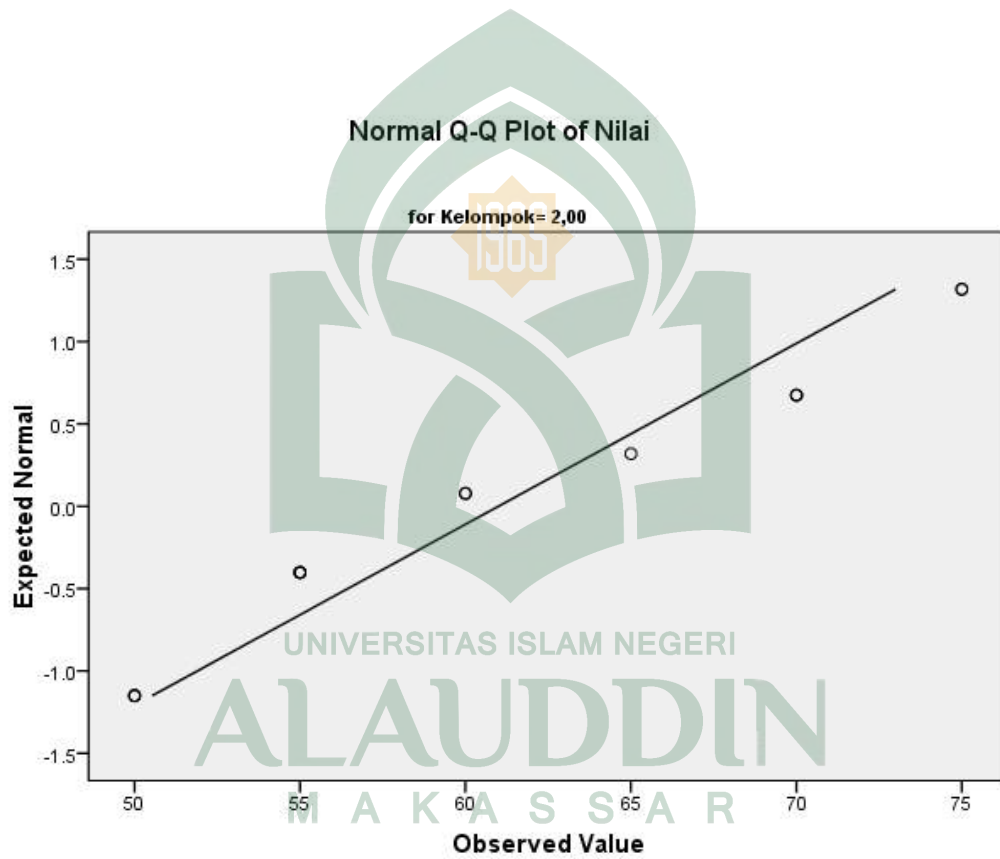
Jika $D_{hitung} < D_{tabel}$ maka data terdistribusi normal.

Berdasarkan hasil perhitungan nilai $D_{hitung} = 0,118$ pada taraf signifikan $\alpha = 0,05$, sehingga disimpulkan $D_{hitung} < D_{tabel}$. Hal tersebut menunjukkan bahwa data tersebut terdistribusi normal.

UJI NORMALITAS DENGAN SPSS

Tests of Normality

	Kolmogorov-Smirnov ^a			Shapiro-Wilk		
	Statistic	df	Sig.	Statistic	df	Sig.
Frequency	.212	15	.069	.887	15	.060



2. UJI HOMOGENITAS

UJI ANALISIS VARIANS

Nilai Varians Terbesar = 153,09

Nilai Varians Terkecil = 83,93

$$F_{hitung} = \frac{S_{max}^2}{S_{min}^2}$$

$$F_{hitung} = \frac{153,09}{83,93}$$

$$= 1,82$$

Menentukan nilai F_{tabel}

$$F_{tabel} = F(\alpha, dk1, dk2)$$

$$F_{tabel} = F(\alpha, n_1-1, n_2-2)$$

$$F_{tabel} = F(0,05, 14, 14)$$

$$= 2,48$$

Keterangan :

Jika $F_{hitung} > F_{tabel}$ maka sampelnya tidak homogen.

Jika $F_{hitung} < F_{tabel}$ maka sampelnya homogen.

Berdasarkan perhitungan nilai $F_{hitung} = 1,82$ pada taraf signifikan $\alpha =$ sehingga disimpulkan $F_{hitung} < F_{tabel}$. Hal tersebut menunjukkan bahwa data tersebut homogen.

Test of Homogeneity of Variances

Nilai

Levene Statistic	df1	df2	Sig.
1.366	1	28	.252

3. UJI HIPOTESIS (UJI T2 SAMPEL INDEPENDENT)

1. merumuskan hipotesis secara statistik

$$H_0 : \mu_1 = \mu_2$$

$$H_1 : \mu_1 \neq \mu_2$$

H_0 : tidak ada perbedaan yang signifikan antara penguasaan konsep fisika peserta didik yang diajar dengan yang tidak diajar dengan model pembelajaran Siklus Belajar 5E (Learning Cycle 5E) pada kelas VIII SMPN 5 Tinambung.

H_1 : ada perbedaan yang signifikan antara penguasaan konsep fisika peserta didik yang diajar dengan yang tidak diajar dengan model pembelajaran Siklus Belajar 5E (Learning Cycle 5E) pada kelas VIII SMPN 5 Tinambung.

2. Menentukan nilai derajat kebebasan (dk)

$$Dk = n_1 + n_2 - 2$$

$$= 15 + 15 - 2$$

$$= 28$$

3. Menentukan nilai t_{tabel} pada $\alpha = 0,05$

$$T_{\text{tabel}} = t(1 - 1/2 \alpha), (\text{dk})$$

$$= t(1 - 1/2 0,05), (28)$$

$$= t(0,975), (28)$$

$$= 2,05$$

4. Menentukan nilai t_{hitung}

$$\begin{aligned}
 &= \frac{\bar{X}_1 - \bar{X}_2}{\sqrt{\frac{(n_1 - 1)s_1^2 + (n_2 - 1)s_2^2}{n_1 + n_2 - 2} \left(\frac{1}{n_1} + \frac{1}{n_2}\right)}} \\
 &= \frac{77,67 - 61}{\sqrt{\frac{(15 - 1)153,09 + (15 - 1)83,93}{15 + 15 - 2} \left(\frac{1}{15} + \frac{1}{15}\right)}} \\
 &= \frac{16,67}{\sqrt{\frac{2143,26 + 1175,02}{28} \left(\frac{1}{15} + \frac{1}{15}\right)}} \\
 &= \frac{16,67}{\sqrt{118,51 \left(\frac{1}{15} + \frac{1}{15}\right)}} \\
 &= \frac{16,67}{\sqrt{15,80}} \\
 &= 4,20
 \end{aligned}$$

Jika diperoleh nilai $t_h > t_t$ maka H_0 ditolak dan H_1 diterima

Sebaliknya, jika nilai $t_h \leq$ maka H_0 diterima.

Berdasarkan nilai $t_{hitung} = 4,20$ maka dapat disimpulkan bahwa nilai $t_h > t_t$ sehingga dapat dikatakan bahwa H_1 diterima bahwa terdapat perbedaan yang signifikan antara penguasaan konsep fisika peserta didik yang diajar dengan yang tidak diajar dengan model pembelajaran Siklus Belajar 5E (Learning Cycle 5E) pada kelas VIII SMPN 5 Tinambung.

		Levene's Test for Equality of Variances		t-test for Equality of Means		
		F	Sig.	t	df	Sig. (2-tailed)
Nilai	Equal variances assumed	1.366	.252	4.202	28	.000
	Equal variances not assumed			4.202	25.721	.000

LAMPIRAN 4

- 9. KARTU SOAL TES PENGUASAAN KONSEP**
- 10. RPP**
- 11. TABEL KISI-KISI SOAL**
- 12. LEMBAR OBSERVASI GURU**
- 13. LEMBAR OBSERVASI SISWA**
- 14. LKS**



KARTU SOAL PILIHAN GANDA
TES PENGUASAAN KONSEP FISIKA

Satuan Pendidikan : SMPN 5 TINAMBUNG
 Kelas/Semester : VIII/ Genap
 Pokok Bahasan : Usaha dan Energi
 Bentuk Tes : Tertulis (Pilihan Ganda)
 Penyusun : Nurmadani

SKOR			
1	2	3	4

Materi :	No. Soal	Kunci Jawaban
	USAHA DAN ENERGI	1
1. Tubuh yang lemas tidak akan kembali bugar jika tidak beristirahat dan makan. Senter yang kita gunakan tidak akan menyala jika baterainya habis. Hal ini menunjukkan bahwa kita tidak dapat melakukan aktivitas jika tidak memiliki..... a. Waktu b. Energi c. Senter d. Tempat		
Indikator Penguasaan Konsep (C2) : Mengemukakan contoh aktivitas sehari-hari yang berkaitan dengan energi.		
Pembahasan :	Segala sesuatu yang bergerak membutuhkan <i>energi</i> untuk dapat bergerak. Jika tidak ada energi maka aktivitas tidak dapat dilakukan.	
Instrumen Tes Penguasaan Konsep ini:		
1. Belum dapat digunakan dan masih memerlukan konsultasi 2. Dapat digunakan dengan banyak revisi 3. Dapat digunakan dengan sedikit revisi. 4. Dapat digunakan tanpa revisi		

Saran/ Komentar


Catatan :

.....

.....

.....

SKOR			
1	2	3	4

Materi :	No. Soal	Kunci Jawaban
	USAHA ENERGI	2
Indikator Penguasaan Konsep (C1) : Menyebutkan sumber energi yang terbarukan	<p>2. Berikut merupakan gambar beberapa sumber energi</p>  <p>Su 1. matahari 2. baterai 3. gas 4. air as ialah.....</p> <p>a. 1, 2, 3 dan 4 b. 1, 2, dan 3 c. 1 dan 4 d. 2 dan 4</p>	
Pembahasan :	<p>Energi terbarukan merupakan sumber energi alam yang dapat langsung dimanfaatkan dengan bebas. Selain itu, ketersediaan energi terbarukan ini tak terbatas dan bisa dimanfaatkan secara terus menerus.</p> <p>Pada gambar di atas, sumber energi yang terbarukan adalah 1 (matahari) dan 4 (air).</p>	
Instrumen Tes Penguasaan Konsep ini:		
<ol style="list-style-type: none"> 1. Belum dapat digunakan dan masih memerlukan konsultasi 2. Dapat digunakan dengan banyak revisi 		

3. Dapat digunakan dengan sedikit revisi.

4. Dapat digunakan tanpa revisi

Saran/ Komentar

Catatan :

.....

.....

.....

SKOR			
1	2	3	4

Materi :	No. Soal	Kunci Jawaban
	USAHA DAN ENERGI	3
3. Dibawah ini contoh sumber energi yang tak terbarukan dalam kehidupan sehari-hari adalah.... a. Matahari b. Angin c. Air d. Gas		
Indikator Penguasaan Konsep (C1) : Menyebutkan sumber energi yang tak terbarukan.		
Pembahasan :	Gas merupakan contoh sumber energi yang tak terbarukan, sedangkan matahari, angin, dan air merupakan sumber energi terbarukan.	
Instrumen Tes Penguasaan Konsep ini:		
1. Belum dapat digunakan dan masih memerlukan konsultasi 2. Dapat digunakan dengan banyak revisi 3. Dapat digunakan dengan sedikit revisi. 4. Dapat digunakan tanpa revisi		
Saran/ Komentar		

Catatan :

.....

.....

.....

SKOR			
1	2	3	4

Materi :	No. Soal	Kunci Jawaban
	USAHA DAN ENERGI	4
Indikator Penguasaan Konsep (C2) : Mengkategorikan contoh energi yang terdapat dalam kehidupan sehari-hari.	<p>4. Perhatikan gambar !</p>  <p>1. Baterai 2. makanan 3. BBM 4. lampu</p> <p>Belum dapat digunakan pada gambar nomor:</p> <p>a. 1, 2 dan 3 b. 2 saja c. 2, 3 dan 4 d. 1, 2, 3 dan 4</p>	
Pembahasan :	Baterai, makanan, dan minyak termasuk ke dalam energi kimia. Sedangkan lampu termasuk ke dalam energi cahaya.	
Instrumen Tes Penguasaan Konsep ini:		
<ol style="list-style-type: none"> 1. Belum dapat digunakan dan masih memerlukan konsultasi 2. Dapat digunakan dengan banyak revisi 3. Dapat digunakan dengan sedikit revisi. 4. Dapat digunakan tanpa revisi 		
Saran/ Komentar		

Catatan :

.....

.....

.....

SKOR			
1	2	3	4

Materi :	No. Soal	Kunci Jawaban
	USAHA DAN ENERGI	5
Indikator Penguasaan Konsep (C2) : Mengemukakan proses perubahan energi yang terjadi dalam kehidupan sehari-hari	<p>5. Perhatikan gambar !</p>  <p>Anak tersebut dapat mendengarkan musik dari <i>hand phone</i> karena menggunakan prinsip perubahan energi. Perubahan energi yang terjadi adalah.....</p> <p>a. Energi kimia → energi listrik → energi bunyi</p> <p>b. Energi kimia → energi listrik → energi cahaya</p> <p>c. Energi kimia → energi listrik → energi gerak</p> <p>d. Energi kimia → energi listrik → energi kimia</p>	
<p>Pembahasan :</p> <p>Perubahan energi yang terjadi pada saat mendengarkan musik dari <i>hand phone</i> adalah dari energi kimia pada baterai berubah menjadi energi listrik dan kemudian menjadi energi bunyi.</p>		

Instrumen Tes Penguasaan Konsep ini:

1. Belum dapat digunakan dan masih memerlukan konsultasi
2. Dapat digunakan dengan banyak revisi
3. Dapat digunakan dengan sedikit revisi.
4. Dapat digunakan tanpa revisi

Saran/ Komentar

Catatan :

.....

.....

.....

SKOR			
1	2	3	4

Materi :	No. Soal	Kunci Jawaban
	USAHA DAN ENERGI	6
Indikator Penguasaan Konsep (C1) : Menyebutkan defenisi energi kinetik.	6. Energi yang dimiliki oleh benda yang sedang bergerak seperti pada peluru yang yang tembakkan disebut sebagai.... a. Energi potensial b. Energi listrik c. Energi kinetik d. Energi kimia	

Pembahasan :

Energi kinetik adalah energi yang dimiliki benda yang sedang bergerak.

Instrumen Tes Penguasaan Konsep ini:

1. Belum dapat digunakan dan masih memerlukan konsultasi
2. Dapat digunakan dengan banyak revisi
3. Dapat digunakan dengan sedikit revisi.

4. Dapat digunakan tanpa revisi

Saran/ Komentar

Catatan :

.....

.....

SKOR			
1	2	3	4

Materi :	No. Soal	Kunci Jawaban
	USAHA DAN ENERGI	7
Indikator Penguasaan Konsep (C2) : Menghitung energi potensial yang terjadi pada benda	7. Jika kelapa bermassa 3 kg berada pada ketinggian 4 meter dari permukaan tanah, maka besarnya energi potensial batu adalah..... a. 120 J b. 40 J c. 30 J d. 12 J	
Pembahasan : Dik : $m = 3 \text{ kg}$ $g = 10 \text{ m/s}^2$ $h = 4 \text{ m}$ Dit : $E_p ?$ Penyelesaian : $E_p = m \cdot g \cdot h$ $E_p = 3 \cdot 10 \cdot 4$ $E_p = 120 \text{ J}$		

Instrumen Tes Penguasaan Konsep ini:

1. Belum dapat digunakan dan masih memerlukan konsultasi
2. Dapat digunakan dengan banyak revisi
3. Dapat digunakan dengan sedikit revisi.
4. Dapat digunakan tanpa revisi

Saran/ Komentar

Catatan :

.....

.....

.....

		SKOR			
		1	2	3	4
Materi : USAHA DAN ENERGI	No. Soal	Kunci Jawaban			
	8	A			
Indikator Penguasaan Konsep (C3) : Menentukan massa benda pada energi potensial	8. Sebuah mangga jatuh dari pohon dengan ketinggian 6 m. Jika gravitasi bumi 10 m/s^2 dan energi potensial mangga sebesar 60 joule. Berapakah massa mangga tersebut ? a. 1 kg b. 2 kg c. 0,5 kg d. 1,5 kg				
Pembahasan :					
Dik : $E_p = 60 \text{ J}$ $h = 6 \text{ m}$ $g = 10 \text{ m/s}^2$ Dit : $m ?$					

Penyelesaian :

$$E_p = m \cdot g \cdot h$$

$$m = \frac{E_p}{g \cdot h}$$

$$m = \frac{60}{10 \cdot 6}$$

$$m = 1 \text{ kg}$$

Instrumen Tes Penguasaan Konsep ini:

1. Belum dapat digunakan dan masih memerlukan konsultasi
2. Dapat digunakan dengan banyak revisi
3. Dapat digunakan dengan sedikit revisi.
4. Dapat digunakan tanpa revisi

Saran/ Komentar

Catatan :

.....

.....

UNIVERSITAS ISLAM NEGERI

ALAUDDIN
M A K A S S A R

SKOR			
1	2	3	4

Materi :	No. Soal	Kunci Jawaban
	USAHA DAN ENERGI	9
Indikator Penguasaan Konsep (C3) : Menentukan ketinggian benda pada energi potensial	9. Sebuah kelapa bermassa 1 kg jatuh dari pohon. Jika kelapa tersebut memiliki energi potensial sebesar 50 J dan gravitasi bumi 10 m/s^2 , maka kelapa tersebut jatuh dari ketinggian..... a. 20 m b. 15 m c. 10 m d. 5 m	

Pembahasan :

Dik : $E_p = 50 \text{ J}$

$m = 1 \text{ kg}$

$g = 10 \text{ m/s}^2$

Dit : $h ?$

Penyelesaian :

$E_p = m \cdot g \cdot h$

$$h = \frac{E_p}{m \cdot g}$$

$$h = \frac{50}{1 \cdot 10}$$

$$h = 5 \text{ m}$$

Instrumen Tes Penguasaan Konsep ini:

5. Belum dapat digunakan dan masih memerlukan konsultasi
6. Dapat digunakan dengan banyak revisi
7. Dapat digunakan dengan sedikit revisi.
8. Dapat digunakan tanpa revisi

Saran/ Komentar

Catatan :

UNIVERSITAS ISLAM NEGERI

ALAUDDIN

M A K A S S A R

		SKOR			
		1	2	3	4
Materi : USAHA DAN ENERGI	No. Soal	Kunci Jawaban			
	10	A			
Indikator Penguasaan Konsep (C2) : Menghitung besarnya energi kinetik yang terjadi dalam kehidupan sehari-hari	<p>10. Sebuah peluru yang massanya 0,02 kg, ditembakkan dengan kecepatan 400 m/s. Peluru itu memiliki energi kinetik sebesar.....</p> <p>a. 1600 joule b. 800 joule c. 400 joule d. 200 joule</p>				
<p>Pembahasan :</p> <p>Dik: $m = 0,02 \text{ kg}$ $v = 400 \text{ m/s}$</p> <p>Dit: $E_k \text{?}$</p> <p>Penyelesaian :</p> $E_k = \frac{1}{2} m v^2$ $E_k = \frac{1}{2} 0,02 400^2$ $E_k = \frac{1}{2} 0,02 160.000$ $E_k = 0,01 \cdot 160.000$ $E_k = 1.600 \text{ J}$					
<p>Instrumen Tes Penguasaan Konsep ini:</p> <ol style="list-style-type: none"> 1. Belum dapat digunakan dan masih memerlukan konsultasi 2. Dapat digunakan dengan banyak revisi 3. Dapat digunakan dengan sedikit revisi. 4. Dapat digunakan tanpa revisi <p>Saran/ Komentar</p>					

Catatan :

.....

.....

.....

SKOR			
1	2	3	4

Materi :	No. Soal	Kunci Jawaban
	USAHA DAN ENERGI	11
Indikator Penguasaan Konsep (C3) : Menentukan massa benda pada energi kinetik.	11. Sebuah benda dijatuhkan dari ketinggian 5 m di atas tanah. Pada saat mengenai tanah, benda tersebut memperoleh energi kinetik sebesar 450 joule, maka massa benda itu adalah....($g = 10 \text{ m/s}^2$) a. 90 kg b. 9 kg c. 100 kg d. 10 kg	
Pembahasan : Dik: $E_k = 450 \text{ joule}$ $g = 10 \text{ m/s}^2$ $h = 5 \text{ m}$ Dit: $m \dots\dots?$ Penyelesaian : $E_p = E_k$ $m \cdot g \cdot h = E_k$ $m = \frac{E_k}{g \cdot h}$ $m = \frac{450}{10 \cdot 5}$		

$$m = 9 \text{ kg}$$

Instrumen Tes Hasil Belajar ini:

1. Belum dapat digunakan dan masih memerlukan konsultasi
2. Dapat digunakan dengan banyak revisi
3. Dapat digunakan dengan sedikit revisi.
4. Dapat digunakan tanpa revisi

Saran/ Komentar

Catatan :

.....

		SKOR			
		1	2	3	4
Materi :	No. Soal	Kunci Jawaban			
USAHA DAN ENERGI	12	D			
Indikator Penguasaan Konsep (C3) : Menghitung besarnya energi mekanik pada suatu benda	<p>12. Sebuah pepaya memiliki massa 800 gram jatuh dari pohonnya pada ketinggian 7 m. jika $g = 10 \text{ m/s}^2$, berapakah energi mekanik pada apel ?</p> <p>a. 45 joule b. 50 joule c. 54 joule d. 56 joule</p>				
Pembahasan :					
<p>Dik : $m = 800 \text{ gr} = 0,8 \text{ kg}$ $g = 10 \text{ m/s}^2$ $h = 7 \text{ m}$ Dit : Em ? Penyelesaian : Karena bendanya sudah jatuh dan tidak diketahui kecepatannya, maka Ek dikatakan nilainya nol. ($E_k = 0$)</p>					

Sehingga,

$$E_m = E_p$$

$$E_m = m \cdot g \cdot h$$

$$E_m = 0,8 \cdot 10 \cdot 7$$

$$E_m = 56 \text{ joule}$$

Instrumen Tes Penguasaan Konsep ini:

1. Belum dapat digunakan dan masih memerlukan konsultasi
2. Dapat digunakan dengan banyak revisi
3. Dapat digunakan dengan sedikit revisi.
4. Dapat digunakan tanpa revisi

Saran/ Komentar

Catatan :

.....

.....

.....

SKOR			
1	2	3	4

Materi :	No. Soal	Kunci Jawaban
	USAHA DAN ENERGI	13
Indikator Penguasaan Konsep (C2) : Mengemukakan pemanfaatan energi dan perubahan energi	13. Pakaian basah yang dijemur di siang hari akan kering. Energi yang dimanfaatkan dari cahaya matahari adalah energi..... a. Bunyi b. Gerak c. Panas d. Kimia	
Pembahasan : Menjemur pakaian yang basah di siang hari adalah memanfaatkan energi panas dari cahaya		

matahari untuk menguapkan air pada pakaian.

Instrumen Tes Penguasaan Konsep ini:

1. Belum dapat digunakan dan masih memerlukan konsultasi
2. Dapat digunakan dengan banyak revisi
3. Dapat digunakan dengan sedikit revisi.
4. Dapat digunakan tanpa revisi

Saran/ Komentar

Catatan :

.....

.....

SKOR			
1	2	3	4

Materi :	No. Soal	Kunci Jawaban
	USAHA DAN ENERGI	14
Indikator Penguasaan Konsep (C1) : Memilih cara penghematan energi.	<p>14. Perhatikan pernyataan berikut !</p> <ol style="list-style-type: none"> 1. Nyalakan listrik pada siang hari 2. Segera matikan lampu jika tidak digunakan 3. Segera menutup kran jika tidak digunakan 4. Gunakan alat listrik yang dayanya kecil 5. Nyalakan kipas angin agar ruangan selalu dingin <p>Cara menghemat energi yang paling tepat ditunjukkan pada nomor.....</p> <ol style="list-style-type: none"> a. 1, 2 dan 3 b. 2, 3 dan 4 c. 1, 2 dan 4 d. 1, 3 dan 5 	

Pembahasan :

Nomor 2, 3 dan 4 merupakan cara menghemat energi yang paling tepat.

Instrumen Tes Penguasaan Konsep ini:

5. Belum dapat digunakan dan masih memerlukan konsultasi
6. Dapat digunakan dengan banyak revisi
7. Dapat digunakan dengan sedikit revisi.
8. Dapat digunakan tanpa revisi

Saran/ Komentar

Catatan :

.....

.....

SKOR			
1	2	3	4

Materi :	No. Soal	Kunci Jawaban
	USAHA DAN ENERGI	15
Indikator Penguasaan Konsep (C1) : Menyebutkan pengertian usaha	15. Seorang pemuda mendorong sebuah batu besar dengan susah payah, namun batu tersebut tidak bergeser sedikitpun, maka besarnya usaha yang dilakukan..... a. Masih kurang besar b. Sudah maksimum c. Sama dengan nol d. Tidak dapat diperbesar	

Pembahasan :

Usaha merupakan kemampuan untuk mengubah energi dari suatu bentuk ke bentuk yang lainnya sehingga terjadi *perpindahan* benda. Jika batu tersebut tidak bergeser sedikitpun berarti perpindahannya sama dengan nol sehingga usahanya pun juga sama dengan nol.

Instrumen Tes Penguasaan Konsep ini:

9. Belum dapat digunakan dan masih memerlukan konsultasi
10. Dapat digunakan dengan banyak revisi
11. Dapat digunakan dengan sedikit revisi.
12. Dapat digunakan tanpa revisi

Saran/ Komentar

Catatan :

.....

.....

		SKOR			
		1	2	3	4
Materi :	No. Soal	Kunci Jawaban			
USAHA DAN ENERGI	16	A			
Indikator Penguasaan Konsep (C1) : Mengaitkan konsep usaha dan energi	<p>16. Kamu merasa lebih lelah ketika berjalan menaiki tangga daripada berjalan pada lantai yang datar. Hal ini menunjukkan bahwa.....</p> <ol style="list-style-type: none"> a. Semakin besar usaha yang dilakukan maka semakin besar pula energi yang dikeluarkan. b. Semakin besar usaha yang dilakukan maka semakin kecil pula energi yang dikeluarkan. c. Energi yang dibutuhkan saat berjalan lebih besar daripada saat menaiki tangga. d. Energi yang dibutuhkan saat berjalan sama besar dengan saat menaiki tangga. 				
Pembahasan :					
Usaha ada kaitannya dengan energi. Usaha tidak akan terjadi jika tidak ada energi. Semakin besar usaha yang dilakukan semakin besar pula energi yang dikeluarkan.					

Instrumen Tes Penguasaan Konsep ini:

13. Belum dapat digunakan dan masih memerlukan konsultasi
14. Dapat digunakan dengan banyak revisi
15. Dapat digunakan dengan sedikit revisi.
16. Dapat digunakan tanpa revisi

Saran/ Komentar

Catatan :

.....

.....

	No. Soal	Kunci Jawaban	SKOR			
			1	2	3	4
Materi : USAHA DAN ENERGI	17	C				
Indikator Penguasaan Konsep (C2) : menghitung besarnya usaha yang terjadi pada suatu benda.	17. Sebuah peti didorong dengan kekuatan 400 Newton berpindah sejauh 4 meter. Berapakah usaha yang dilakukan pada peti tersebut ? a. 100 J b. 396 J c. 1.600 J d. 404 J					
Pembahasan : Dik : $F = 400 \text{ N}$ $s = 4 \text{ m}$ Dit : $W \dots?$ Penyelesaian : $W = F \cdot s$ $W = 400 \cdot 4$ $W = 1.600 \text{ J}$						

Instrumen Tes Penguasaan Konsep ini:

17. Belum dapat digunakan dan masih memerlukan konsultasi
18. Dapat digunakan dengan banyak revisi
19. Dapat digunakan dengan sedikit revisi.
20. Dapat digunakan tanpa revisi

Saran/ Komentar

Catatan :

.....

.....

		SKOR			
		1	2	3	4
Materi : USAHA DAN ENERGI	No. Soal	Kunci Jawaban			
	18	B			
Indikator Penguasaan Konsep (C3) :. Menghitung besarnya usaha yang terjadi pada suatu benda	18. Dua orang anak mendorong meja dengan gaya masing-masing $F_1 = 10 \text{ N}$ dan $F_2 = 5 \text{ N}$. Jika benda berpindah ke kanan sejauh 5 m, tentukan usaha yang dilakukan pada benda oleh kedua gaya tersebut ! a. 20 J b. 75 J c. 250 J d. 50 J				
Pembahasan : Dik : $F_1 = 10 \text{ N}$ $F_2 = 5 \text{ N}$ $s = 5 \text{ m}$ Dit : W?					

Penyelesaian :

$$W = F \cdot s$$

$$W = (F_1 + F_2) \cdot s$$

$$W = (10 + 5) \cdot 5$$

$$W = 15 \cdot 5$$

$$W = 75 \text{ J}$$

Instrumen Tes Penguasaan Konsep ini:

21. Belum dapat digunakan dan masih memerlukan konsultasi
22. Dapat digunakan dengan banyak revisi
23. Dapat digunakan dengan sedikit revisi.
24. Dapat digunakan tanpa revisi

Saran/ Komentar

Catatan :

.....

.....

UNIVERSITAS ISLAM NEGERI

ALAUDDIN
M A K A S S A R

SKOR

1	2	3	4

Materi :	No. Soal	Kunci Jawaban
	USAHA DAN ENERGI	19
Indikator Penguasaan Konsep (C3) :: Menghitung besarnya gaya yang terjadi pada suatu benda.	19. Seseorang mengarahkan gaya ototnya dalam arah mendatar untuk mendorong sebuah peti sehingga peti berpindah sejauh 5 m. jika orang tersebut melakukan usaha 1.600 J, maka besar gaya otot adalah..... a. 60 N b. 150 N c. 240 N d. 320 N	

Pembahasan :Dik : $W = 1.600 \text{ J}$

$$s = 5 \text{ m}$$

Dit : $F \text{?}$

Penyelesaian :

$$W = F \cdot s$$

$$F = \frac{W}{s}$$

$$F = \frac{1.600}{5}$$

$$F = 320 \text{ N}$$

Instrumen Tes Penguasaan Konsep ini:

25. Belum dapat digunakan dan masih memerlukan konsultasi
26. Dapat digunakan dengan banyak revisi
27. Dapat digunakan dengan sedikit revisi.
28. Dapat digunakan tanpa revisi

Saran/ Komentar

Catatan :

UNIVERSITAS ISLAM NEGERI

ALA UDDIN
M A K A S S A R

	No. Soal	SKOR			
		1	2	3	4
Materi : USAHA DAN ENERGI		Kunci Jawaban			
	20	C			
Indikator Penguasaan Konsep (C3) ∴ Menghitung besarnya	20. Besar suatu usaha yang dilakukan oleh sebuah benda adalah 1000 joule. Jika massa benda adalah 100 kg dan gaya yang bekerja pada benda adalah 250 N, maka besar perpindahan yang dilakukan oleh benda adalah.....				

<p>perpindahan yang terjadi pada suatu benda.</p>	<p>a. 2 m b. 3 m c. 4 m d. 5 m</p>
<p>Pembahasan :</p> <p>Dik : $W = 1000$ joule $m = 100$ kg $F = 250$ N</p> <p>Dit : s.....?</p> <p>Penyelesaian :</p> <p>$W = F \cdot s$</p> $s = \frac{W}{F}$ $s = \frac{1000}{250}$ $s = 4 \text{ m}$	
<p>Instrumen Tes Penguasaan Konsep ini:</p> <p>29. Belum dapat digunakan dan masih memerlukan konsultasi</p> <p>30. Dapat digunakan dengan banyak revisi</p> <p>31. Dapat digunakan dengan sedikit revisi.</p> <p>32. Dapat digunakan tanpa revisi</p> <p>Saran/ Komentar</p> <p>Catatan :</p> <p>.....</p> <p>.....</p>	

RENCANA PELAKSANAAN PEMBELAJARAN**(Kelas Eksperimen)****Sekolah : SMP Negeri 5 Tinambung****Mata Pelajaran : IPA Fisika****Kelas / Semester : VIII / 2****Pertemuan ke : Satu****Alokasi Waktu : 2 x 40 menit****A. Standar Kompetensi**

5. Memahami peranan usaha, gaya dan energi dalam kehidupan sehari-hari

B. Kompetensi Dasar

5.3 Menjelaskan hubungan bentuk energi dan perubahannya, prinsip usaha dan energi serta penerapannya dalam kehidupan sehari-hari

C. Materi Pelajaran

Usaha dan Energi

D. Indikator

1. Menjelaskan defenisi energi dalam fisika.
2. Menyebutkan sumber-sumber energi yang terdapat dalam kehidupan sehari-hari.
3. Menyebutkan macam-macam dan perubahan energi, serta contohnya dalam kehidupan sehari-hari.

E. Tujuan

1. Siswa dapat menjelaskan defenisi energi dalam fisika.
2. Siswa dapat menyebutkan sumber-sumber energi yang terdapat dalam kehidupan sehari-hari.
3. Siswa dapat meneyebutkan macam-macam dan perubahan energi serta contohnya dalam kehidupan sehari-hari.

F. Model/metode pembelajaran

1. Model pembelajaran : Siklus Belajar 5E (Learning Cycle 5E)
2. Metode pembelajaran : diskusi, eksperimen, tanya jawab

G. Langkah-langkah Pembelajaran

	Rincian Kegiatan	Waktu
Kegiatan awal	<p>Engagement</p> <ol style="list-style-type: none"> a. Guru membuka pelajaran dengan mengucapkan salam b. Guru menyiapkan (mengkondisikan siswa) c. Guru membangkitkan minat siswa terhadap topik bahasan yang akan dipelajari, dengan cara menayangkan beberapa gambar melalui media power point. d. Guru mengajukan beberapa pertanyaan 	15 menit

	<p>untuk mengetahui pengetahuan awal siswa.</p> <p>e. Guru menyampaikan tujuan pembelajaran.</p>	
<p>Kegiatan Inti</p>	<p>Exploration</p> <ol style="list-style-type: none"> Guru membentuk kelompok-kelompok kecil 3-4 siswa. Guru memberikan kesempatan kepada siswa untuk mempelajari LKS yang telah dibagikan. Guru memberikan kesempatan kepada siswa untuk bekerjasama dalam kelompok-kelompok kecil, menguji hipotesis, melakukan dan mencatat pengamatan serta ide-ide melalui kegiatan praktikum. <p>Explanation</p> <ol style="list-style-type: none"> Guru mendorong siswa untuk menjelaskan konsep dengan kalimat mereka sendiri. Guru meminta bukti dan klarifikasi. <p>Elaboration</p> <p>Guru meminta peserta didik untuk</p>	<p>50 menit</p>

	mengerjakan soal-soal terkait materi yang telah dipelajari.	
Kegiatan penutup	<p>Evaluation</p> <p>a. Guru meninjau kembali dengan bertanya kepada siswa mengenai materi yang telah dipelajari atau siswa dapat mengajukan pertanyaan terbuka kepada guru.</p> <p>b. Guru membimbing siswa untuk menyimpulkan materi yang telah dipelajari.</p> <p>c. Guru memberi tugas untuk mempelajari materi selanjutnya yaitu mengenai energi kinetik dan energi potensial.</p> <p>d. Guru menutup pelajaran dengan mengucapkan salam</p>	15 menit

H. Sumber Belajar

1. Buku IPA FISIKA kelas VIII SMP (Mundilarto dan Edi Istiono : 2008).
2. Buku referensi yang relevan
3. LKS

I. Penilaian Hasil Belajar

Indikator Pencapaian Kompetensi	Teknik Penilaian	Bentuk Instrumen	Instrumen/ Soal
<ul style="list-style-type: none"> • Menjelaskan pengertian energi dan contohnya dalam kehidupan sehari-hari. ♦ Mendeskripsikan perubahan energi dan contohnya dalam kehidupan sehari-hari. 	Tes tulis	Uraian	Terlampir

Tinambung,
2018

Mengetahui

Guru Mata Pelajaran

Peneliti

UNIVERSITAS ISLAM NEGERI

ALAUDDIN
M A K A S S A R

Nurmadani

NIM : 20600114054

RENCANA PELAKSANAAN PEMBELAJARAN**(Kelas Eksperimen)****Sekolah : SMP Negeri 5 Tinambung****Mata Pelajaran : IPA Fisika****Kelas / Semester : VIII / 2****Pertemuan ke : Dua****Alokasi Waktu : 2 x 40 menit****A. Standar Kompetensi**

5. Memahami peranan usaha, gaya dan energi dalam kehidupan sehari-hari

B. Kompetensi Dasar

5.3 Menjelaskan hubungan bentuk energi dan perubahannya, prinsip usaha dan energi serta penerapannya dalam kehidupan sehari-hari

C. Materi Pelajaran

Usaha dan Energi

D. Indikator

1. Membedakan konsep energi kinetik dan energi potensial serta contohnya dalam kehidupan sehari-hari.
2. Menghitung besar energi kinetik dan energi potensial.
3. Mengaplikasikan konsep hukum kekekalan energi dalam kehidupan sehari-hari.
4. Menjelaskan pemanfaatan dan penghematan energi.

E. Tujuan

1. Siswa dapat membedakan konsep energi kinetik dan energi potensial serta contohnya dalam kehidupan sehari-hari.
2. Siswa dapat menghitung besar energi kinetik dan energi potensial.
3. Siswa dapat mengaplikasikan konsep hukum kekekalan energi dalam kehidupan sehari-hari.
4. Siswa dapat menjelaskan pemanfaatan dan penghematan energi.

F. Model/metode pembelajaran

1. Model pembelajaran : Siklus Belajar 5E (Learning Cycle 5E)
2. Metode pembelajaran : diskusi, eksperimen, tanya jawab

G. Langkah-langkah Pembelajaran

	Rincian Kegiatan	Waktu
Kegiatan awal	<p>Engagement</p> <p>UNIVERSITAS ISLAM NEGERI ALAUDDIN MAKASSAR</p> <p>f. Guru membuka pelajaran dengan mengucapkan salam</p> <p>g. Guru menyiapkan (mengkondisikan siswa)</p> <p>h. Guru membangkitkan minat siswa terhadap topik bahasan yang akan dipelajari, dengan cara menayangkan beberapa gambar melalui media power point.</p>	15 menit

	<p>i. Guru mengajukan beberapa pertanyaan untuk mengetahui pengetahuan awal siswa.</p> <p>j. Guru menyampaikan tujuan pembelajaran.</p>	
<p>Kegiatan Inti</p>	<p>Exploration</p> <p>d. Guru membentuk kelompok-kelompok kecil 3-4 siswa.</p> <p>e. Guru memberikan kesempatan kepada siswa untuk mempelajari LKS yang telah dibagikan.</p> <p>f. Guru memberikan kesempatan kepada siswa untuk bekerjasama dalam kelompok-kelompok kecil, menguji hipotesis, melakukan dan mencatat pengamatan serta ide-ide melalui kegiatan praktikum.</p> <p>Explanation</p> <p>c. Guru mendorong siswa untuk menjelaskan konsep dengan kalimat mereka sendiri.</p> <p>d. Guru meminta bukti dan klarifikasi.</p> <p>Elaboration</p>	<p>50 menit</p>


	Guru meminta peserta didik untuk mengerjakan soal-soal terkait materi yang telah dipelajari.	
Kegiatan penutup	<p>Evaluation</p> <p>e. Guru meninjau kembali dengan bertanya kepada siswa mengenai materi yang telah dipelajari atau siswa dapat mengajukan pertanyaan terbuka kepada guru.</p> <p>f. Guru membimbing siswa untuk menyimpulkan materi yang telah dipelajari.</p> <p>g. Guru memberi tugas untuk mempelajari materi selanjutnya yaitu mengenai energi kinetik dan energi potensial.</p> <p>h. Guru menutup pelajaran dengan mengucapkan salam</p>	15 menit

H. Sumber Belajar

1. Buku IPA FISIKA kelas VIII SMP (Mundilarto dan Edi Istiono : 2008).
2. Buku referensi yang relevan
3. LKS

I. Penilaian Hasil Belajar

Indikator Pencapaian Kompetensi	Teknik Penilaian	Bentuk Instrumen	Instrumen/ Soal
<ul style="list-style-type: none"> • Membedakan energi kinetik dan energi potensial. ♦ Menghitung besar energi kinetik dan energi potensial. ♦ Memahami hukum kekekalan energi. 	Tes tulis	Uraian	Terlampir



Tinambung,
2018

Mengetahui

Guru Mata Pelajaran

UNIVERSITAS ISLAM NEGERI Peneliti

ALAUDDIN

M A K A S S A R

Nurmadani

NIM : 20600114054

RENCANA PELAKSANAAN PEMBELAJARAN**(Kelas Eksperimen)****Sekolah : SMP Negeri 5 Tinambung****Mata Pelajaran : IPA Fisika****Kelas / Semester : VIII / 2****Pertemuan ke : Tiga****Alokasi Waktu : 2 x 40 menit****A. Standar Kompetensi**

5. Memahami peranan usaha, gaya dan energi dalam kehidupan sehari-hari

B. Kompetensi Dasar

5.3 Menjelaskan hubungan bentuk energi dan perubahannya, prinsip usaha dan energi serta penerapannya dalam kehidupan sehari-hari

C. Materi Pelajaran

Usaha dan Energi

D. Indikator

1. Menjelaskan defenisi usaha dalam fisika.
2. Mengaitkan hubungan antara energi dan usaha dalam kehidupan sehari-hari.

E. Tujuan

1. Siswa dapat menjelaskan defenisi usaha dalam fisika.
2. Siswa dapat mengaitkan hubungan antara energi dan usaha dalam kehidupan sehari-hari.

F. Model/metode pembelajaran

3. Model pembelajaran : Siklus Belajar 5E (Learning Cycle 5E)
4. Metode pembelajaran : diskusi, eksperimen, tanya jawab

G. Langkah-langkah Pembelajaran

	Rincian Kegiatan	Waktu
Kegiatan awal	<p>Engagement</p> <p>k. Guru membuka pelajaran dengan mengucapkan salam</p> <p>l. Guru menyiapkan (mengkondisikan siswa)</p> <p>m. Guru membangkitkan minat siswa terhadap topik bahasan yang akan dipelajari, dengan cara menayangkan beberapa gambar melalui media power point.</p> <p>n. Guru mengajukan beberapa pertanyaan untuk mengetahui pengetahuan awal siswa.</p> <p>o. Guru menyampaikan tujuan pembelajaran.</p>	15 menit

<p>Kegiatan Inti</p>	<p>Exploration</p> <p>g. Guru membentuk kelompok-kelompok kecil 3-4 siswa.</p> <p>h. Guru memberikan kesempatan kepada siswa untuk mempelajari LKS yang telah dibagikan.</p> <p>i. Guru memberikan kesempatan kepada siswa untuk bekerjasama dalam kelompok-kelompok kecil, menguji hipotesis, melakukan dan mencatat pengamatan serta ide-ide melalui kegiatan praktikum.</p> <p>Explanation</p> <p>e. Guru mendorong siswa untuk menjelaskan konsep dengan kalimat mereka sendiri.</p> <p>f. Guru meminta bukti dan klarifikasi.</p> <p>Elaboration</p> <p>Guru meminta peserta didik untuk mengerjakan soal-soal terkait materi yang telah dipelajari.</p>	<p>50 menit</p>
<p>Kegiatan penutup</p>	<p>Evaluation</p> <p>i. Guru meninjau kembali dengan bertanya</p>	<p>15 menit</p>

	<p>kepada siswa mengenai materi yang telah dipelajari atau siswa dapat mengajukan pertanyaan terbuka kepada guru.</p> <p>j. Guru membimbing siswa untuk menyimpulkan materi yang telah dipelajari.</p> <p>k. Guru memberi tugas untuk mempelajari materi selanjutnya yaitu mengenai energi kinetik dan energi potensial.</p> <p>l. Guru menutup pelajaran dengan mengucapkan salam</p>	
--	--	--

H. Sumber Belajar

1. Buku IPA FISIKA kelas VIII SMP (Mundilarto dan Edi Istiono : 2008).
2. Buku referensi yang relevan
3. LKS

I. Penilaian Hasil Belajar

Indikator Pencapaian Kompetensi	Teknik Penilaian	Bentuk Instrumen	Instrumen/ Soal
<ul style="list-style-type: none"> Menjelaskan pengertian usaha. Menghitung besar usaha pada peristiwa di kehidupan sehari-hari 	Tes tulis	Uraian	Terlampir

Mengetahui

Guru Mata Pelajaran

Tinambung,
2018

Peneliti

Nurmadani

NIM : 20600114054

**TABEL KISI-KISI SOAL TES OBJEKTIF PENGUASAAN KONSEP
MATERI USAHA DAN ENERGI**

No.	Indikator Pembelajaran	Indikator Soal	Nomor soal aspek kognitif			Jumlah
			C1	C2	C3	
1	Menjelaskan defenisi energi dalam isika	Mengemukakan contoh aktivitas sehari-hari yang berkaitan dengan energi		1		1
2	Menyebutkan sumber-sumber energi yang terdapat dalam kehidupan sehari-hari	Menyebutkan sumber energi yang terbarukan	2			2
		Menyebutkan sumber energi yang tak terbarukan	3			
3	Menyebutkan macam-macam dan perubahan energi serta contohnya dalam kehidupan	Mengkategorikan contoh energi yang terdapat dalam kehidupan sehari-hari.		4		2

	sehari-hari	Mengemukakan proses perubahan energi yang terjadi dalam kehidupan sehari-hari		5		
4	Membedakan konsep energi potensial dan energi kinetik serta contohnya dalam kehidupan sehari-hari	Menyebutkan defenisi energi kinetik	6			1
5	Menghitung energi potensial dan energi kinetic	Menghitung energi potensial yang terjadi pada benda		7		5
		Menentukan massa benda pada energi potensial			8	
		Menentukan ketinggian benda pada energi potensial			9	
		Menghitung besarnya energi		10		

		kinetik yang terjadi dalam kehidupan sehari-hari				
		Menentukan massa benda pada energi kinetik			11	
6	Mengaplikasikan hukum kekekalan energi mekanik dalam kehidupan sehari-hari	Menghitung besarnya energi mekanik pada suatu benda			12	1
7	Menjelaskan pemanfaatan dan penghematan energi	Mengemukakan pemanfaatan energi dan perubahan energi		13		2
		Memilih cara penghematan energi		14		
8	Menjelaskan defenisi usaha dalam fisika	Menyebutkan pengertian usaha		15		1
9	Mengaitkan hubungan antara energi dan usaha dalam kehidupan	Mengaitkan konsep usaha dan energi		16		5
		menghitung besarnya usaha yang			17	

	sehari-hari	terjadi pada suatu benda.				
		Menghitung besarnya gaya yang terjadi pada suatu benda			19	
		Menghitung besarnya perpindahan yang terjadi pada suatu benda			20	
		Total soal			20	

LEMBAR OBSERVASI GURU

Hari/Tanggal :
 Sekolah : SMP NEGERI 5 TINAMBUNG
 Kelas/Semester : VIII/2
 Materi Pokok : Usaha dan Energi
 Pertemuan : Pertama – Ketiga
 Pengamat :
 Petunjuk :

Lembar ini diisi oleh pengamat pada saat proses pembelajaran. Berilah tanda *checklist*(√) pada kolom yang sesuai dengan pengamatan anda:

	Aspek yang diamati	Keterlaksanaan	
		Ya	Tidak
Kegiatan Awal	Engagement (Pelibatan)		
	1. Guru membuka pelajaran dengan mengucapkan salam		
	2. Guru menyiapkan (mengkondisikan siswa).		
	3. Guru Membangkitkan		

	minat siswa terhadap topik bahasan yang akan dipelajari		
	4. Guru mengajukan beberapa pertanyaan untuk mengetahui pengetahuan awal siswa.		
Kegiatan Inti	Exploration (Penyelidikan)		
	5. Guru membentuk kelompok-kelompok kecil 3-4 siswa.		
	6. Guru memberikan kesempatan kepada siswa untuk memanfaatkan panca indra mereka semaksimal mungkin dalam berinteraksi dengan lingkungan melalui kegiatan telaah literatur.		
	7. Guru memberikan kesempatan kepada siswa untuk bekerjasama dalam kelompok-kelompok kecil, menguji hipotesis,		

	melakukan dan mencatat pengamatan serta ide-ide.		
	Explanation (Penjelasan)		
	8. Guru mendorong siswa untuk menjelaskan konsep dengan kalimat mereka sendiri.		
	9. Guru meminta bukti dan klarifikasi.		
	Elaboration (Penggalian)		
	10. Guru mengajak siswa untuk mengaplikasikan konsep dan keterampilan yang telah mereka miliki terhadap situasi lain, misalnya dengan mengerjakan soal-soal pemecahan masalah.		
Kegiatan Akhir	Evaluation (Evaluasi)		
	11. Guru meninjau kembali pemahaman siswa dengan cara memberikan pertanyaan kepada siswa terkait materi yang telah		

	dipelajari.		
	12. Guru membimbing siswa untuk menyimpulkan materi yang telah dipelajari		
	13. Guru menutup pembelajaran dengan mengucapkan salam.		

Tinambung,

2018

Observer

(.....)

UNIVERSITAS ISLAM NEGERI
ALAUDDIN
 M A K A S S A R

LEMBAR OBSERVASI SISWA

Hari/Tanggal : _____

Sekolah : SMP NEGERI 5 TINAMBUNG

Kelas/Semester : VIII/2

Materi Pokok : Usaha dan Energi

Pertemuan : Pertama – Ketiga

Pengamat : _____

Petunjuk :

Lembar ini diisi oleh pengamat pada saat proses pembelajaran. Berilah tanda *checklist*(√) pada kolom yang sesuai dengan pengamatan anda:

	Aspek yang diamati	Keterlaksanaan	
		Ya	Tidak
Kegiatan Awal	Engagement (Pelibatan)		
	1. Siswa menjawab salam dari guru.		
	2. Siswa menyiapkan diri untuk mengikuti kegiatan		

	pembelajaran.		
	3. Siswa mengembangkan minat atau rasa ingin tahu terhadap topik bahasan yang akan dipelajari.		
	4. Siswa memberikan respon terhadap pertanyaan guru.		
Kegiatan Inti	Exploration (Penyelidikan)		
	5. Siswa membentuk kelompok-kelompok kecil.		
	6. Siswa memanfaatkan panca indra mereka untuk berinteraksi dengan lingkungan melalui kegiatan telaah literatur.		
	7. Siswa bekerjasama dalam kelompok-kelompok kecil, menguji hipotesis, melakukan dan mencatat hasil pengamatan dan ide-ide.		
	Explanation (Penjelasan)		
	8. Siswa memberikan		

	penjelasan terhadap konsep yang ditemukan dengan kalimatnya sendiri.		
	9. Siswa menggunakan pengamatan dan catatan dalam memberikan pembuktian terhadap konsep yang diajukan.		
	Elaboration (Penggalian)		
	10. Siswa menerapkan konsep dan keterampilan yang telah dimiliki terhadap situasi lain dengan mengerjakan soal-soal pemecahan masalah.		
	Evaluation (Evaluasi)		
Kegiatan Akhir	11. Siswa menjawab pertanyaan dari guru.		
	12. Siswa menyimpulkan materi yang telah dipelajari.		
	13. Siswa menjawab salam.		

Tinambung,

2018

Observer

(.....)



UNIVERSITAS ISLAM NEGERI
ALAUDDIN
M A K A S S A R

LKS

fisik

Kelas VIII



Lembar Kerja Siswa

Energi Dan Usaha

Praktikum 1

Nama Kelompok :

Anggota :

Defenisi, sumber-sumber, macam-macam dan perubahan energi

Kompetensi Dasar :

Menjelaskan hubungan bentuk energi dan perubahannya, prinsip usaha dan energi serta penerapannya dalam kehidupan sehari-hari.

Indikator :

1. Menjelaskan defenisi energi dalam fisika.
2. Menyebutkan sumber-sumber energi dalam kehidupan sehari-hari.
3. Menyebutkan macam-macam dan perubahan energi, serta contohnya dalam kehidupan sehari-hari.

Tujuan :

1. Menjelaskan defenisi energi dalam fisika.
2. Menyebutkan sumber-sumber energi dalam kehidupan sehari.
3. Menyebutkan macam-macam dan perubahan energi, serta contohnya dalam kehidupan sehari-hari.

A. Defenisi Energi**Langkah Kerja**

- a. Berdirilah dan saling berhadapan dengan teman sebangku.
- b. Siswa yang lebih kecil menggendong siswa yang lebih besar.
- c. Ulangi kegiatan b, namun siswa yang lebih besar menggendong siswa yang lebih kecil.
- d. Berjalanlah di sekitar tempat dudukmu sambil menggendong temanmu.

Pertanyaan :

Berdasarkan kegiatan di atas,

- a. Apakah anak yang lebih kecil mampu menggendong anak yang lebih besar ?
mengapa ?

.....
.....

- b. Apakah anak yang lebih besar mampu menggendong anak yang lebih kecil ?
mengapa ?

.....
.....

- c. Apa yang kalian rasakan setelah menggendong teman kalian ?

.....
.....

B. Sumber Energi

Jika kalian telah memahami sumber energi yang terbarukan dan tak terbarukan, maka golongkanlah gambar berikut sesuai dengan jenis sumber energi.







Sumber

- | | |
|---------|---------|
| 1. | 1. |
| 2. | 2. |
| 3. | 3. |
| 4. | 4. |

C. Macam-macam dan Perubahan Energi


- Cocokkan gambar di bawah ini dengan macam-macam energi ! (Hubungkan dengan anak panah).

Gambar	Macam-macam Energi
1. Kipas angin 	a. Energi bunyi
2. Makanan 	b. Energi cahaya

<p>3. Alat musik</p> 		<p>c. Energi gerak</p>
<p>4. Lampu</p> 		<p>d. Energi kimia</p>

- cocokkan gambar alat-alat elektronik di bawah ini dengan perubahan energi yang terjadi ! (hubungkan dengan anak panah)

Alat/perubah (converter) energi		Perubahan energi yang terjadi
		<p>Energi kimia menjadi energi listrik menjadi energi cahaya</p>
		<p>Energi gerak menjadi energi listrik menjadi energi cahaya</p>
		<p>Energi kimia menjadi energi listrik menjadi energi bunyi</p>
		<p>Energi listrik menjadi energi cahaya</p>
		<p>Energi listrik menjadi energi gerak</p>

		Energi listrik menjadi energi panas
---	--	-------------------------------------

Kesimpulan

1. Energi adalah

.....

2. Jenis sumber energi dan berikan contohnya

.....

3. Macam-macam energi

.....

4. Contoh perubahan energi pada alat-alat elektronik sehari-hari

.....

Lembar Kerja Siswa

Energi Dan Usaha

Praktikum 2

Nama Kelompok :

Anggota :

Energi Potensial dan Energi Kinetik

Kompetensi dasar :

Menjelaskan hubungan bentuk energi dan perubahannya, prinsip usaha dan energi serta penerapannya dalam kehidupan sehari-hari.

Indikator :

1. Membedakan konsep energi potensial dan energi kinetik serta contohnya dalam kehidupan sehari-hari.
2. Menghitung energi potensial dan energi kinetik.

Tujuan :

1. Siswa dapat membedakan konsep energi potensial dan energi kinetik serta contohnya dalam kehidupan sehari-hari.
2. Siswa dapat menghitung energi potensial dan energi kinetik.

Alat dan Bahan

1. Kelereng kecil : 1 buah
2. Kelereng besar : 4 buah kelereng direkatkan
3. Tanah liat/plastisin : secukupnya
4. Mistar : 1 buah
5. Pegas : 1 buah

Langkah Kerja

Letakkan dua bagian tanah liat/plastisin di atas lantai !

- I. (pengaruh massa terhadap energi potensial)
 - a. Jatuhkan 1 buah kelereng kecil ke tanah liat/plastisin yang ada di lantai dari ketinggian 1 m.
 - b. Jatuhkan 1 buah kelereng besar (4 kelereng kecil direkatkan) ke tanah liat/plastisin yang ada di lantai dari ketinggian 1 m.
- II. (pengaruh ketinggian terhadap energi potensial)
 - a. Jatuhkan 1 buah kelereng besar (4 kelereng kecil direkatkan) ke tanah liat/plastisin yang ada di lantai dari ketinggian 50 cm.
 - b. Jatuhkan 1 buah kelereng besar (4 kelereng kecil direkatkan) ke tanah liat yang ada di lantai dari ketinggian 1 m.
- III. (pengaruh kecepatan terhadap energi kinetik?)
 - a. Tembakkan 1 buah kelereng kecil ke tanah liat/plastisin yang ditempelkan di dinding dengan lambat.
 - b. Tembakkan 1 buah kelereng kecil ke tanah liat/plastisin yang ditempelkan di dinding dengan cepat (gunakan pegas).
- IV. (pengaruh massa terhadap energi kinetik)
 - a. Tembakkan 1 buah kelereng kecil ke tanah liat/plastisin yang ditempelkan di dinding dengan cepat (gunakan pegas).

- b. Tembakkan 1 buah kelereng besar (4 kelereng kecil direkatkan) ke tanah liat/plastisin yang di dinding dengan cepat (gunakan pegas).

Analisis Data Hasil Percobaan

Energi apaotensial

No	Massa benda	Ketinggian benda	Pengaruh (kedalaman lubang) pada tanah liat/plastisin	gambar
1	Kecil	1 m		
2	Besar	1 m		
3	Besar	50 cm		
4	Besar	1 m		

1. Adakah pengaruh massa benda terhadap kedalaman lubang pada tanah liat/plastisin ? jelaskan !
2. Jika massa benda lebih besar, bagaimana yang terjadi pada tanah liat/plastisin?
3. Adakah pengaruh ketinggian terhadap kedalaman lubang pada tanah liat/plastisin ? jelaskan !
4. Jika ketinggian benda ditambah, bagaimana yang terjadi pada tanah liat/plastisin? Jelaskan!

Energi kinetik

No	Massa benda	Ketinggian benda	Pengaruh (kedalaman lubang) pada tanah liat/plastisin	gambar
1	Kecil	Lambat		

2	Kecil	Cepat		
3	Kecil	Cepat		
4	Besar	Cepat		

1. Adakah pengaruh kecepatan terhadap kedalaman lubang pada tanah liat/plastisin ? jelaskan !
2. Adakah pengaruh massa benda terhadap kedalaman lubang pada tanah liat/plastisin ? jelaskan!
3. Apa yang dapat kamu simpulkan dari percobaan ini ?

Lembar Kerja Siswa

Energi Dan Usaha

Praktikum 3

Nama Kelompok : _____

Anggota : _____



Kompetensi Dasar :

Menjelaskan hubungan bentuk energi dan perubahannya, prinsip usaha dan energi serta penerapannya dalam kehidupan sehari-hari.

Indikator :

1. Menjelaskan definisi usaha dalam fisika.
2. Mengaitkan hubungan antara energi dan usaha dalam kehidupan sehari-hari.

Tujuan :

1. Siswa dapat menjelaskan definisi usaha dalam fisika.
2. Siswa dapat mengaitkan hubungan antara energi dan usaha dalam kehidupan sehari-hari.

Alat dan Bahan :

1. Balok kayu berkait : secukupnya
2. Neraca pegas : 1 buah
3. Penggaris : 1 buah

Langkah Kerja :

1. Sediakan alat dan bahan yang diperlukan.
2. Susun alat dan bahan seperti gambar



3. Tariklah balok ke arahmu hingga berpindah dari tempat semula dan catatlah besar gaya yang kamu berikan pada balok tersebut.
4. Lakukan kembali percobaan di atas sebanyak 5 kali dengan perpindahan yang berbeda-beda dan catat juga gaya yang kamu berikan pada balok tersebut.
5. Hitunglah besar usaha yang kamu lakukan berdasarkan hasil percobaan kamu.

Analisis Data Hasil Percobaan

No	Gaya (F)	Perpindahan (s)	Usaha (W) = F . s
1NmJoule
2NmJoule
3NmJoule
4NmJoule
5NmJoule

Pertanyaan :

1. Manakah usaha yang paling besar dan yang paling kecil berdasarkan percobaanmu ?
2. Adakah pengaruh besarnya gaya terhadap usaha yang kamu lakukan ?
3. Apakah semakin besar perpindahan akan mempengaruhi besarnya usaha yang kamu lakukan ?
4. Usaha yang dilakukan Wilda untuk memindahkan meja sejauh 2,5 m adalah 150 J. Gaya yang dilakukan Wilda adalah sebesar...
5. Pada sebuah benda bekerja gaya 10 N sehingga berpindah tempat dan menghasilkan usaha sebesar 200 joule. Perpindahan benda itu sejauh...

Kesimpulan :

Usaha adalah.....



LAMPIRAN 5

- 15. ANALISIS HASIL VALIDASI RPP**
- 16. ANALISIS HASIL VALIDASI PENGAMATAN AKTIVITAS GURU**
- 17. ANALISIS HASIL VALIDASI PENGAMATAN AKTIVITAS SISWA**
- 18. ANALISIS HASIL VALIDASI INSTRUMEN TES PENGUASAAN KONSEP**



ANALISIS HASIL VALIDASI RENCANA PELAKSANAAN PEMBELAJARAN
(RPP)

Validator : 1. Dra. Andi Halimah. M.Pd 2. Ali Umardani, S.Pd., M.P.Fis.

No.	ASPEK	INDIKATOR	SKOR VALIDATOR		RATA-RATA
			1	2	
1	Tujuan	1. Kemampuan yang terkandung dalam kompetensi dasar	4	4	4
		2. Ketepatan penjabaran kompetensi dasar ke indikator	4	4	4
		3. Kesesuaian jumlah indikator dengan waktu yang tersedia	4	4	4
		4. Kejelasan rumusan indikator	4	4	4
		5. Kesesuaian indikator dengan tingkat perkembangan peserta didik	4	4	4
2	Materi	1. Penggunaan konteks lokal	4	4	4
		2. Kebenaran konsep	4	4	4
		3. Urutan konsep	4	4	4
		4. Latihan soal mendukung materi	4	4	4
		5. Tugas yang mendukung konsep/materi	4	4	4
		6. Kesesuaian materi dengan tingkat perkembangan peserta didik	4	4	4
		7. Informasi penting	4	4	4
3	Bahasa	1. Penggunaan bahasa ditinjau dari kaidah Bahasa Indonesia	4	4	4
		2. Sifat komunikatif bahasa yang	4	4	4

		digunakan			
4	Proses Sajian	1. Dikaitkan dengan materi lalu/prasyarat	4	4	4
		2. Dilengkapi dengan contoh yang cukup	4	4	4
		3. Memberi kesempatan berfikir, bekerja sendiri/kelompok	4	4	4
		4. Mengecek pemahaman peserta didik	4	4	4
		5. Membangun tanggungjawab	4	4	4
Total Skor			76	76	76
Rata-rata Skor			4	4	4

Analisis Indeks Aiken

No. Butir	Rater 1	Rater 2	s ₁	s ₂	Σs	V
1	4	4	3	3	6	1
2	4	4	3	3	6	1
3	4	4	3	3	6	1
4	4	4	3	3	6	1
5	4	4	3	3	6	1
6	4	4	3	3	6	1
7	4	4	3	3	6	1
8	4	4	3	3	6	1
9	4	4	3	3	6	1
10	4	4	3	3	6	1
11	4	4	3	3	6	1
12	4	4	3	3	6	1
13	4	4	3	3	6	1
14	4	4	3	3	6	1
15	4	4	3	3	6	1
16	4	4	3	3	6	1
17	4	4	3	3	6	1
18	4	4	3	3	6	1
19	4	4	3	3	6	1
Total					114	19
Rata-rata					6	1

$$V = \frac{\sum s}{n(c-1)} = \frac{6}{2(4-1)} = 1$$


Jika $V \geq 0,8$ maka instrumen dikatakan memiliki validitas tinggi

Perhitungan reliabilitas

Validator	Jumlah skor Penilaian	Rata-rata Skor penilaian
1	76	4
2	76	4

$$R = \left(1 - \frac{A - B}{A + B}\right) \times 100\% = 100\% \text{ atau } R = 1 \text{ (Reliabel)}$$

Jika $R > 0,7$ maka instrument dikatakan reliable



ANALISIS VALIDASI
PENGAMATAN AKTIVITAS GURU DALAM MODEL PEMBELAJARAN
SIKLUS BELAJAR 5E

Validator : 1. Dra. Andi Halimah. M.Pd

2. Ali Umardani, S.Pd., M.P.Fis.

No.	ASPEK	INDIKATOR	SKOR VALIDATOR		RATA-RATA
			1	2	
1	Aspek Petunjuk	6. Petunjuk lembar pengamatan dinyatakan dengan jelas.	4	4	4
2	Cakupan Aktivitas Peserta Didik	8. Kategori aktivitas peserta didik yang diamati dinyatakan dengan jelas	4	4	4
		9. Kategori aktivitas peserta didik yang diamati termuat dengan lengkap	4	4	4
		10. Kategori aktivitas peserta didik yang diamati dapat teramati dengan baik	3	4	3,5
3	Bahasa	3. Menggunakan bahasa yang sesuai dengan kaidah Bahasa Indonesia	4	4	4
		4. Menggunakan kalimat/pertanyaan yang komunikatif	4	4	4
		5. Menggunakan bahasa yang sederhana dan mudah dimengerti	3	4	3,5
4	Umum	Penilaian umum terhadap lembar pengamatan keterlaksanaan model pembelajaran Kumon	4	4	4
Total Skor			30	32	31
Rata-rata Skor			3,75	4	3,88

Analisis Indeks Aiken

No. Butir	Rater 1	Rater 2	s ₁	s ₂	Σs	V
1	4	4	3	3	6	1
2	4	4	3	3	6	1
3	3	4	2	3	5	0,83
4	4	4	3	3	6	1
5	4	4	3	3	6	1
6	4	4	3	3	6	1
7	3	4	2	3	5	0,83
8	4	4	3	3	6	1
Total					46	7,66
Rata-rata					5,75	0,96

$$V = \frac{\sum s}{n(c-1)} = \frac{5,75}{2(4-1)} = 0,96$$

Jika $V \geq 0,8$ maka instrumen dikatakan memiliki validitas tinggi

Perhitungan reliabilitas

Validator	Jumlah skor Penilaian	Rata-rata Skor penilaian
1	30	3,75
2	32	4

$$R = \left(1 - \frac{A-B}{A+B}\right) \times 100\% = 96,8\% \text{ atau } R = 0,97 \text{ (Reliabel)}$$

Jika $R > 0,7$ maka instrument dikatakan reliable

ANALISIS VALIDASI
PENGAMATAN AKTIVITAS PESERTA DIDIK DALAM MODEL
PEMBELAJARAN SIKLUS BELAJAR 5E

Validator : 1. Dra. Andi Halimah. M.Pd

2. Ali Umardani, S.Pd., M.P.Fis.

No.	ASPEK	INDIKATOR	SKOR VALIDATOR		RATA-RATA
			1	2	
1	Aspek Petunjuk	7. Petunjuk lembar pengamatan dinyatakan dengan jelas.	4	4	4
2	Cakupan Aktivitas Peserta Didik	11. Kategori aktivitas peserta didik yang diamati dinyatakan dengan jelas	4	4	4
		12. Kategori aktivitas peserta didik yang diamati termuat dengan lengkap	4	4	4
		13. Kategori aktivitas peserta didik yang diamati dapat teramati dengan baik	3	4	3,5
3	Bahasa	6. Menggunakan bahasa yang sesuai dengan kaidah Bahasa Indonesia	4	4	4
		7. Menggunakan kalimat/pertanyaan yang komunikatif	4	4	4
		8. Menggunakan bahasa yang sederhana dan mudah dimengerti	3	4	3,5
4	Umum	Penilaian umum terhadap lembar pengamatan keterlaksanaan model pembelajaran Kumon	4	4	4
Total Skor			30	32	31
Rata-rata Skor			3,75	4	3,88

Analisis Indeks Aiken

No. Butir	Rater 1	Rater 2	s ₁	s ₂	Σs	V
1	4	4	3	3	6	1
2	4	4	3	3	6	1
3	3	4	2	3	5	0,83
4	4	4	3	3	6	1
5	4	4	3	3	6	1
6	4	4	3	3	6	1
7	3	4	2	3	5	0,83
8	4	4	3	3	6	1
Total					46	7,66
Rata-rata					5,75	0,96

$$V = \frac{\sum s}{n(c-1)} = \frac{5,75}{2(4-1)} = 0,96$$

Jika $V \geq 0,8$ maka instrumen dikatakan memiliki validitas tinggi

Perhitungan reliabilitas

Validator	Jumlah skor Penilaian	Rata-rata Skor penilaian
1	30	3,75
2	32	4

$$R = \left(1 - \frac{A-B}{A+B}\right) \times 100\% = 96,8\% \text{ atau } R = 0,97 \text{ (Reliabel)}$$

Jika $R > 0,7$ maka instrument dikatakan reliable

**ANALISIS VALIDASI INSTRUMEN TES PENGUASAAN KONSEP FISIKA
OLEH VALIDATOR**

No. Soal	Skor Validator		Rata-rata	Relevansi	Kode Relevansi
	1	2			
1.	4	4	4	Kuat	D
2.	4	4	4	Kuat	D
3.	4	4	4	Kuat	D
4.	4	4	4	Kuat	D
5.	4	4	4	Kuat	D
6.	4	4	4	Kuat	D
7.	4	4	4	Kuat	D
8.	4	4	4	Kuat	D
9.	4	4	4	Kuat	D
10.	4	4	4	Kuat	D
11.	4	4	4	Kuat	D
12.	4	4	4	Kuat	D
13.	4	4	4	Kuat	D
14.	4	4	4	Kuat	D
15.	4	4	4	Kuat	D
16.	4	4	4	Kuat	D
17.	4	4	4	Kuat	D
18.	4	4	4	Kuat	D
19.	4	4	4	Kuat	D
20.	4	4	4	Kuat	D
Total Skor	60	60	60		
Rata-rata Skor	4	4	4		

M A K A S S A R

No	Nama Validator
1	Ali Umardani, S.Pd., S.P.Fis.
2	Suhardiman, S.Pd., M.Pd.

Keterangan Relevansi:

Validator I

		Lemah (1,2)	Kuat (3,4)
Validator II	Lemah (1,2)	A	B
	Kuat (3,4)	C	D

1. Jika validator 1 memberikan skor = 1 dan validator 2 = 1, maka relevansi lemah-lemah atau A.
2. Jika validator 1 memberikan skor = 3 atau 4 dan validator 2 = 1 atau 2, maka relevansi kuat-lemah atau B.
3. Jika validator 1 memberikan skor = 1 atau 2 dan validator 2 = 3 atau 4, maka relevansi lemah-kuat atau C.
4. Jika validator 1 memberikan skor = 3 atau 4 dan validator 2 = 3 atau 4, maka relevansi kuat-kuat atau D.

Dari hasil validasi instrument oleh dua pakar di atas, maka diperoleh:

Relevansi kategori A = 0

Relevansi kategori C = 0

Relevansi kategori B = 0

Relevansi kategori D = 20

Reliabilitas Instrumen

Instrumen dinyatakan reliabel jika nilai R_{hitung} yang diperoleh lebih besar dari 0.75. Dalam penelitian ini, reliabilitas instrument dihitung dengan menggunakan uji gregori, sebagai berikut:

$$R = \frac{D}{A + B + C + D}$$
$$= \frac{20}{0 + 0 + 0 + 20} = 1$$

Berdasarkan hasil perhitungan di atas, maka instrument dinyatakan reliabel karena

$R_{hitung} = 1 > 0.75$. Sehingga instrument dapat digunakan selanjutnya.



LAMPIRAN 6

1. PERSURATAN





KEMENTERIAN AGAMA RI
UNIVERSITAS ISLAM NEGERI ALAUDDIN MAKASSAR
FAKULTAS TARBIYAH DAN KEGURUAN
JURUSAN PENDIDIKAN FISIKA

Jalan. H. M. Yasin Lempu No. 36-Samata-Gowa Telepon/Faks. 0411-802682

Nomor : 164/P.FIS.11/2017
 Hal : *Permohonan Pengesahan Judul Skripsi dan Penetapan Dosen Pembimbing*
 Samata-Gowa, 25 Februari 2017

Kepada Yth
Dekan Fakultas Tarbiyah dan Keguruan
UIN Alauddin Makassar
 Di Samata-Gowa

Assalamu Alaikum Wr. Wb.

Ketua Jurusan Pendidikan Fisika menerangkan bahwa:

Nama : Nurmadani
 NIM : 20600114054
 Semester : VI (Enam)
 Prodi : Pendidikan Fisika
 Alamat : Jl. Sultan Alauddin 3

telah mengajukan judul skripsi:

“Pengaruh Model Siklus Belajar 5E (Learning Cycle) Berbasis Eksperimen Terhadap Penguasaan Konsep Siswa Kelas IX SMP Negeri 5 Tinambung”
 untuk selanjutnya disahkan dan ditetapkan pembimbing sebagai berikut:

Pembimbing I : Nursalam, S.Pd., M.Si.

Pembimbing II : Syahriani, S.Pd., M.Pd.

Demikian permohonan ini dan atas perkenannya diucapkan terima kasih.

Wasalam

Disahkan oleh:
 Wakil Dekan Bidang Akademik,

Ketua Jurusan Pendidikan Fisika,

[Signature]
Dr. Muljono Damopolii, M.Ag.
 NIP. 196411101992031005

[Signature]
Dr. H. Muhammad Qaddafi, S.Si., M.Si.
 NIP. 197603022005011004



**KEPUTUSAN DEKAN FAKULTAS TARBIYAH DAN KEGURUAN
UIN ALAUDDIN MAKASSAR
NOMOR: 433 TAHUN 2017**

TENTANG

PEMBIMBING PENELITIAN DAN PENYUSUNAN SKRIPSI MAHASISWA

DEKAN FAKULTAS TARBIYAH DAN KEGURUAN UIN ALAUDDIN MAKASSAR

- Membaca** : Surat dari Jurusan Pendidikan Fisika Fakultas Tarbiyah dan Keguruan UIN Alauddin Makassar Nomor: 164/P.FIS/II/2017 tanggal 25 Februari 2017 tentang Permohonan Pengesahan Judul Skripsi dan Penetapan Dosen Pembimbing Mahasiswa.
- Nama : Nurmadani
NIM : 20600114054 dengan judul
"Pengaruh Model Siklus Belajar 5E (Learning Cycle) Berbasis Eksperimen Terhadap Penguasaan Konsep Siswa Kelas IX SMP Negeri 5 Tinambung"
- Menimbang** :
- a. Bahwa untuk membantu kelancaran penelitian dan penyusunan skripsi mahasiswa tersebut, dipandang perlu untuk menetapkan Pembimbing Penelitian dan Penyusunan Skripsi Mahasiswa
 - b. Bahwa mereka yang ditetapkan dalam keputusan ini dipandang cakap dan memenuhi syarat untuk melaksanakan tugas sebagai Pembimbing/Pembantu Pembimbing Penelitian dan Penyusunan Skripsi Mahasiswa tersebut.
- Mengingat** :
1. Undang-Undang RI Nomor 20 Tahun 2003 tentang Sistem Pendidikan Nasional,
 2. Peraturan Pemerintah RI Nomor 17 Tahun 2010 tentang Pengelolaan dan Penyelenggaraan Pendidikan,
 3. Keputusan Presiden RI Nomor 57 Tahun 2005 tentang Perubahan IAIN Alauddin Makassar menjadi Universitas Islam Negeri (UIN) Alauddin Makassar,
 4. Peraturan Menteri Agama RI Nomor 25 Tahun 2013 jo. Peraturan Menteri Agama RI Nomor 85 Tahun 2013 tentang Organisasi dan Tata Kerja UIN Alauddin Makassar,
 5. Peraturan Menteri Agama Nomor 20 Tahun 2014 tentang Statuta UIN Alauddin Makassar,
 6. Keputusan Menteri Pendidikan dan Kebudayaan RI Nomor: 032/U/1996 tentang Kriteria Akreditasi Program Studi pada Perguruan Tinggi untuk Program Sarjana,
 7. Keputusan Rektor UIN Alauddin Makassar Nomor 200 Tahun 2016 tentang Pedoman Edukasi UIN Alauddin Makassar,

8. Keputusan Rektor UIN Alauddin Makassar Nomor 260.A Tahun 2016 tentang Kalender Akademik UIN Alauddin Makassar Tahun Akademik 2016/2017;
9. Daftar Isian Penggunaan Anggaran (DIPA) BLU Fakultas Tarbiyah dan Keguruan UIN Alauddin Makassar Tahun Anggaran 2017 tertanggal 07 Desember 2016.

- Memperhatikan** : Hasil Rapat Pimpinan dan Dosen Fakultas Tarbiyah dan Keguruan UIN Alauddin Makassar tanggal 14 Februari 2017 tentang Pembimbing/Pembantu Pembimbing Penelitian dan Penyusunan Skripsi Mahasiswa
- Menetapkan** : **KEPUTUSAN DEKAN FAKULTAS TARBİYAH DAN KEGURUAN TENTANG DOSEN PEMBIMBING/PEMBANTU PEMBIMBING PENELITIAN DAN PENYUSUNAN SKRIPSI MAHASISWA**
- Pertama** : Mengangkat/menunjuk saudara
- a. Nursalam, S.Pd., M.Si. : Pembimbing I
- b. Syahrani, S.Pd., M.Pd. : Pembimbing II
- Kedua** : Tugas pembimbing adalah membenarkan bimbingan dalam segi bahasa, metodologi, isi, dan teknis penulisan sampai selesai dan mahasiswa tersebut lulus dalam ujian;
- Ketiga** : Segala biaya yang berkaitan dengan penerbitan keputusan ini dibebankan kepada anggaran DIPA BLU UIN Alauddin Makassar Tahun Anggaran 2017, tertanggal 07 Desember 2016;
- Keempat** : Keputusan ini berlaku sejak tanggal ditetapkannya dan apabila terdapat kekeliruan/kesalahan di dalam penetapannya akan diadakan perubahan/perbaikan sebagaimana mestinya;
- Kelima** : Keputusan ini disampaikan kepada masing-masing yang bersangkutan untuk diketahui dan dilaksanakan dengan penuh tanggung jawab

Ditetapkan di Samata-Gowa
Pada tanggal 27 Februari 2017

Dekan, *Amri*

Amri
Dr. H. Muhammad Amri, Lc., M.Ag.
NIP: 19730120 200312 1 001

Tembusan:

1. Rektor UIN Alauddin Makassar;
2. Subbag Akademik, Kemahasiswaan, dan Alumni Fakultas Tarbiyah dan Keguruan;
3. Pertinggal.



KEMENTERIAN AGAMA
UNIVERSITAS ISLAM NEGERI ALAUDDIN MAKASSAR
FAKULTAS TARBİYAH DAN KEGURUAN
JURUSAN PENDIDIKAN FISIKA
 Jl. H. M. Yasin Limpo No.36 Samata-Gowa Telp./Fax : (0411) 882682, FAX : (0411) 882682

Nomor : 044/P.FIS/UK/I/2018
 Hal : *Permohonan Penetapan Penguji Komprehensif*

Kepada Yth.
Dekan Fakultas Tarbiyah dan Keguruan
UIN Alauddin Makassar
 Di
 Samata - Gowa

Assalamu Alaikum Wr. Wb.

Yang bertanda tangan di bawah ini, menerangkan bahwa:

Nama : **Nurmadani**
 NIM : 20600114054
 Semester : VII
 IPK : 3.51

akan menempuh Ujian Komprehensif, dan selanjutnya kami mengajukan permohonan penetapan penguji komprehensif mahasiswa tersebut kepada Bapak sebagai berikut:

NO	NAMA PENGUJI	MATERI UJIAN
1.	Dr. Hamka, M.Th.I	Dirasah Islamiyah
2.	Syamsuddin, S.Ag., M.Pd.I	Ilmu Pendidikan Islam
3.	Drs. Muhammad Yusuf Hidayat, M.Pd.	Met. Pengajaran Fisika

Demikian permohonan ini kami ajukan dan atas perhatiannya diucapkan terima kasih.
Wassalamu Alaikum Wr. Wb.

Samata, 16 Januari 2018

Disetujui oleh: **M A K A S S A R**
 Wakil Dekan Bidang Akademik,

Ketua Jurusan Pendidikan Fisika

Dr. Muljono Damopolii, M.Ag.
 NIP 19641110 199203 1 005

Dr. H. Muhammad Qaddafi, S.Si., M.Si.
 NIP 19760802 2005501 1 004



ALAUDDIN
UNIVERSITAS ISLAM NEGERI ALAUDDIN MAKASSAR
NOMOR: 207 TAHUN 2018
TENTANG
DEWAN PENGUJI UJIAN KOMPREHENSIF MAHASISWA

DEKAN FAKULTAS TARBIIYAH DAN KEGURUAN UIN ALAUDDIN MAKASSAR

Membaca : Surat Keterangan Ketua Jurusan Pendidikan Fisika, Fakultas Tarbiyah dan Keguruan UIN Alauddin Makassar, menyatakan bahwa Mahasiswa (l) a.n. **Nurmodani**, NIM **20400114054**, telah layak mengikuti Ujian Akhir Program Studi (Komprehensif).

Menimbang : a. Untuk melaksanakan Ujian Komprehensif tersebut di atas, dipandang perlu menetapkan Dewan Penguji;
b. Mereka yang namanya tersebut dalam Keputusan ini dipandang cukup melaksanakan ujian tersebut.

Mengingat : 1. Undang-Undang RI Nomor 20 Tahun 2003 tentang Sistem Pendidikan Nasional;
2. Peraturan Pemerintah RI Nomor 4 Tahun 2014 tentang Penyelenggaraan Pendidikan Tinggi dan Pengelolaan Perguruan Tinggi;
3. Peraturan Presiden RI Nomor 57 Tahun 2005 tentang Perubahan Status IAIN Alauddin Makassar menjadi UIN Alauddin Makassar;
4. Peraturan Menteri Agama RI Nomor 20 Tahun 2014 tentang Statuta UIN Alauddin Makassar;
5. Peraturan Menteri Agama RI Nomor 25 Tahun 2013 jo. Peraturan Menteri Agama RI Nomor 85 Tahun 2013 tentang Organisasi dan Tata Kerja UIN Alauddin Makassar;
6. Keputusan Rektor UIN Alauddin Makassar Nomor 200 Tahun 2016 tentang Pedoman Edukasi UIN Alauddin Makassar;
7. Keputusan Rektor UIN Alauddin Makassar Nomor 203 Tahun 2017 tentang Penetapan Kalender Akademik UIN Alauddin Makassar Tahun Akademik 2017/2018.

MEMUTUSKAN

Menetapkan : **KEPUTUSAN DEKAN FAKULTAS TARBIIYAH DAN KEGURUAN UIN ALAUDDIN MAKASSAR TENTANG DEWAN PENGUJI UJIAN KOMPREHENSIF MAHASISWA**

PENANGGUNG JAWAB : Dr. H. Muhammad Amir, Lc., M.Ag.
KETUA : Dr. Mujiono Damopolli, M.Ag.
SEKRETARIS : Dr. H. Muhammad Qaddaf, S.Si., M.Si.

NO	NAMA PENGUJI	MATA UJIAN	KOMPONEN
1	Dr. Hamka, M.Th.I.	Dirasah Islamiyah	MKDU
2	Syamsuddin, S.Ag., M.Pd.I.	Ilmu Pendidikan Islam	MKDI
3	Dr. Muhammad Yusuf Hidayat, M.Pd.	Metodologi Pendidikan Fisika	MKK

Pertama : Mengangkat Dewan Penguji tersebut di atas dengan tugas sebagai berikut:
Dewan Penguji bertugas untuk mempersiapkan dan melaksanakan Ujian Komprehensif sesuai dengan ketentuan dan peraturan yang berlaku.

Kedua : Segala biaya yang timbul akibat dikeluarkannya Keputusan ini dibebankan kepada anggaran belanjanya DIPA BLU UIN Alauddin Makassar Tahun Anggaran 2018.

Ketiga : Keputusan ini disampaikan kepada masing-masing yang bersangkutan untuk diketahui dan dilaksanakan dengan penuh tanggung jawab, serta bila ada kekeliruan akan diperbaiki seperlunya.

Ditetapkan di : Samata-Gowa
Pada tanggal : 17 Januari 2018

Dekan,

Dr. H. Muhammad Amir, Lc., M.Ag.
NIP.19730120.200312.1.001

Lampiran :
1. Rektor UIN Alauddin Makassar di Samata;
2. Para Dekan Fakultas dalam Lingkup UIN Alauddin Makassar.

Penerimaan:...../UJIAN KOMPREHENSIF



KEMENTERIAN AGAMA
JURUSAN PENDIDIKAN FISIKA
 FAKULTAS TARBIYAH DAN KEGURUAN
 UNIVERSITAS ISLAM NEGERI (UIN) ALAUDDIN MAKASSAR
 Jl. Sultan Alauddin Nomor 36 Samata-Gowa (0411) 882682 (Fax: 882682)

**BERITA ACARA DAN REKAP NILAI
 SEMINAR DRAFT/PROPOSAL**

Pada hari ini Senin, tanggal 05 bulan Juni tahun 2017 pukul
 s.d. wita bertempat di Lab Fiska Dasar Fak Tarbiyah dan Keguruan UIN
 Alauddin Makassar telah diadakan Seminar Proposal Penelitian bagi saudara/saudari*:

Nama : Nurmadani
 NIM : 20600114054
 Jurusan : Pendidikan Fisika

Dengan tim penilai:

No	Dosen Penguji	Jabatan	Nilai	Tandatangan
1.	Nursalam, S.Pd., M.Si	Pembimbing I	81,5	1.
2.	Syahriani, S.Pd., M.Pd	Pembimbing II	84,8	2.
3.	Rafiqah, S.Si., M.pd.	Penilai I	90	3.
4.	-	Penilai II	-	4. -
		Rata-Rata Nilai	85,93	

Hasil keputusan tim penilai seminar hasil penelitian menyatakan ~~LULUS/TIDAK LULUS*~~ **LULUS**

Koordinator Seminar,

Anas Irwan, S.Pd.

Samata-Gowa, 05 Juni 2017
 Ketua Jurusan,

Dr. H. Muhammad Qaddafi, S.Si., M.Si.
 NIP. 19760802 200501 1 004

Penilaian Seminar: Nilai Lulus >70

A = 90 - 100
 A- = 86 - 89
 B+ = 81 - 85
 B = 71 - 80
 E = ≤ 70



KEMENTERIAN AGAMA
JURUSAN PENDIDIKAN FISIKA
 FAKULTAS TARBIYAH DAN KEGURUBAN
UNIVERSITAS ISLAM NEGERI (UIN) ALAUDDIN MAKASSAR
 Jl. Sultan Alauddin Nomor 36 Samata-Gowa ☎(0411) 882682 (Fax: 882682)

LEMBAR PENILAIAN SEMINAR DRAFT/PROPOSAL PENELITIAN

Nama : Nurmadani
 NIM : 20600114054
 Judul skripsi :

**“Penerapan Model Siklus Belajar 5E (Learning Cycle 5E)
 Terhadap Peningkatan Penguasaan Konsep Fisika Siswa
 Kelas IX SMP NEGERI 5 TINAMBUNG”**

Aspek yang dinilai	Skor (skala 71-100)	Bobot/Persentase	Nilai
1. UJIAN			
a. Penguasaan materi/metode	80	30%	24,0
b. Sikap ilmiah dan argumentasi	80	10%	8
c. Teknik penyajian dan kebahasaan	85	10%	8,5
2. SKRIPSI			
a. Originalitas	85	20%	17
b. Relevansi dan keterpaduan	85	15%	12,75
c. Penulisan	85	15%	12,75
Nilai Total			69,8

Saran :

UNIVERSITAS ISLAM

ALAUDDIN

M A K A S S A R

Samata-Gowa, 5/6/2017

Penilaian Seminar: Nilai Lulus >70

A = 90 – 100
 A- = 86 – 89
 B+ = 81 – 85
 B = 71 – 80
 E = ≤ 70

Penilai,

Syantiani, S.Pd, M.Pd.



ALAUDDIN

KEMENTERIAN AGAMA
JURUSAN PENDIDIKAN FISIKA
 FAKULTAS TARRBIYAH DAN KEGURUAN
 UNIVERSITAS ISLAM NEGERI (UIN) ALAUDDIN MAKASSAR
 Jl. Sultan Alauddin Nomor 36 Samata-Gowa ☎(0411) 882682 (Fax: 882682)

LEMBAR PENILAIAN SEMINAR DRAFT/PROPOSAL PENELITIAN

Nama : Nurmadani

NIM : 20600114054

Judul skripsi :

“Penerapan Model Siklus Belajar 5E (Learning Cycle 5E)
 Terhadap Peningkatan Penguasaan Konsep Fisika Siswa
 Kelas IX SMP NEGERI 5 TINAMBUNG”

Aspek yang dinilai	Skor (skala 71-100)	Bobot/Persentase	Nilai
1. UJIAN			
a. Penguasaan materi/metode	90	30%	27
b. Sikap ilmiah dan argumentasi	90	10%	9,0
c. Teknik penyaji dan kebahasaan	90	10%	9
2. SKRPSI			
a. Originalitas	90	20%	18
b. Relevansi dan keterpaduan	90	15%	13,5
c. Penulisan	90	15%	13,5
Nilai Total			90

Saran :

Samata-Gowa, 5 Juni 2017

Penilaian Seminar: Nilai Lulus >70

A = 90 – 100
 A- = 86 – 89
 B+ = 81 – 85
 B = 71 – 80
 E = ≤ 70

Penilai,

Refiqah, S.S. M.Pd.



KEMENTERIAN AGAMA
JURUSAN PENDIDIKAN FISIKA
 FAKULTAS TARBIYAH DAN KEGURUAN
 UNIVERSITAS ISLAM NEGERI (UIN) ALAUDDIN MAKASSAR
 Jl. Sultan Alauddin Nomor 36 Samata-Gowa ☎ (0411) 882682 (Fax: 882682)

LEMBAR PENILAIAN SEMINAR DRAFT/PROPOSAL PENELITIAN

Nama : Nurmadani
 NIM : 20600114054
 Judul skripsi :

"Penerapan Model Siklus Belajar 5E (Learning Cycle 5E)
 Terhadap Peningkatan Penguasaan Konsep Fisika Siswa
 Kelas IX SMP NEGERI 5 TINAMBUNG "

Aspek yang dinilai	Skor (skala 71-100)	Bobot/Persentase	Nilai
1. UJIAN			
a. Penguasaan materi/metode	80	30%	24
b. Sikap ilmiah dan argumentasi	75	10%	7,5
c. Teknik penyajian dan kebahasaan	85	10%	8,5
2. SKRIPSI DRAFT/PROPOSAL			
a. Originalitas	80	20%	16
b. Relevansi dan keterpaduan	85	15%	12,75
c. Penulisan	81	15%	12,75
Nilai Total			81,5

Saran :

.....
 M A K A S S A R

Samata-Gowa, 5 Januari 2017

Penilaian Seminar (Nilai Lulus >70)

A = 90 - 100
 A- = 86 - 89
 B+ = 81 - 85
 B = 71 - 80
 E = ≤ 70

Penilai,


 Nurmadani



KEMENTERIAN AGAMA
JURUSAN PENDIDIKAN FISIKA
FAKULTAS TARBİYAH DAN KEGURUAN
UNIVERSITAS ISLAM NEGERI (UIN) ALAUDDIN MAKASSAR
 Jl. Sultan Alauddin Nomor 36 Samata-Gowa (0411) 882682 (Fax: 882682)

SURAT KETERANGAN PERBAIKAN UJIAN PROPOSAL

Berdasarkan Ujian Proposal Penelitian yang dilaksanakan pada tanggal 5 Juni 2017 di Laboratorium Fisika Dasar Lantai IV Fakultas Tarbiyah dan Keguruan UIN Alauddin Makassar, telah melakukan perbaikan-perbaikan untuk penyusunan Skripsi

Nama	: Nurmadani
NIM	: 20600114054
Jurusan	: Pendidikan Fisika
Program Pendidikan	: Sarjana (S1)
Pembimbing I	: Nursalam, S.Pd., M.Si
Pembimbing II	: Syahriani, S.Pd., M.Pd
Judul	: "Penerapan Model Siklus Belajar 5E (Learning Cycle 5E) Terhadap Penguasaan Konsep Fisika Siswa Kelas IX SMP NEGERI 5 TINAMBUNG"

Demikian surat keterangan ini dibuat untuk persyaratan untuk penelitian.

ALAUDDIN
 M A K A S S A R

Samata Gowa, Oktober 2017

Mengetahui

Penguji Komite I

Rafiqah, S.Si., M.Pd
 NIP. 19790721 200501 1 003

DAFTAR HADIR SEMINAR DRAFT SKRIPSI

Nama : Nurmadani
NIM : 20600114054
Semester : VI (Enam)
Fakultas/Jurusan : Tarbiyah dan Keguruan/Pendidikan Fisika
Judul Proposal : "Penerapan Model Siklus Belajar 5E (Learning Cycle 5E) Terhadap Peningkatan Penguasaan Konsep Fisika Siswa Kelas IX SMP NEGERI 5 TINAMBUNG"

No	Nama	Angkatan	Jurusan	Tanda Tangan
01	Hermansyah	2014	Pendidikan Fisika	
02	Horsani	2014	Pendidikan Fisika	
03	Haula Adiba Ahmad	2014	Pend. Fisika	
04	Sukarman	2014	Pend. Fisika	
05	Andi Rafiah S.	2014	Pend. Fisika	
06	Hasmawati	2015	Pendidikan Fisika	
07	Nurul Feni Pebyani	2014	Pendidikan Fisika	
08	Upi Setiarsa	2014	Pendidikan Fisika	
09	Muhammad Am	2014	Pendidikan Fisika	
10	A. Nershidharuzaty A	2014	Pend. Fisika	
11	Sunardi Nasir	2013	P. FIS	
12	Utami Rizki	2014	P. FIS	
13	MELATI WST	2014	P. Fisika	
14	Abel Rahmantir	2014	P. Fisika	
15	Sutarni Tahir	2014	P. FIS	
16	Andi Muroziliansyah	2016		
17	Abd Rahman	2016		
18	Muli Amin	2016		

19	Muhammad Fathon	2014	P. Finba	<i>[Signature]</i>
20	Nur Kamillah	2015	P. Finba	<i>[Signature]</i>
21	Aulia Bella Nabila	2015	- // -	<i>[Signature]</i>
22	Sarbanan	2015	- // -	<i>[Signature]</i>
23	Karfiha	2014	- // -	<i>[Signature]</i>
24	Sahriana S	2014	- // -	<i>[Signature]</i>

UNIVERSITAS ISLAM NEGERI
ALAUDDIN
M A K A S S A R


PERSETUJUAN SEMINAR DRAFT/PROPOSAL


Draft Proposal yang berjudul: **"Penerapan Model Siklus Belajar 5E (Learning Cycle 5E) Terhadap Peningkatan Penguasaan Konsep Fisika Siswa Kelas IX SMP NEGERI 5 TINAMBUNG"** yang disusun oleh saudari **NURMADANI**, NIM : 20600114054, Mahasiswa Jurusan Pendidikan Fisika pada Fakultas Tarbiyah dan Keguruan UIN Alauddin Makassar, telah diperiksa dan disetujui oleh kedua pembimbing untuk diseminarkan.

Samata-Gowa, 3 Mei 2017

Pembimbing I

Pembimbing II



Nursalam, S.Pd., M.Si
NIP.


Svahriani, S.Pd., M.Pd
NIP.

UNIVERSITAS ISLAM NEGERI

ALAUDDIN
M A K A S S A R

Mengetahui,
Ketua Jurusan Pendidikan Fisika


Dr. Muhammad Qaddafi, S. Si., M. Si
NIP. 19760802 200501 1 004



ALAUDDIN

KEMENTERIAN AGAMA
JURUSAN PENDIDIKAN FISIKA
 FAKULTAS TARBIIYAH DAN KEGURUAN
 UNIVERSITAS ISLAM NEGERI (UIN) ALAUDDIN MAKASSAR
 Jl. Sultan Alauddin Nomor 36 Samata-Gowa (0411) 882082 (Fax: 882682)

Perihal: Permohonan persetujuan waktu pelaksanaan seminar draft/proposal

Dengan hormat, dengan ini saya:

Nama : Nurmadani
 NIM : 20600114054
 Jurusan : Pendidikan Fisika
 Program Pendidikan : Sarjana (S1)
 Judul :

"Penerapan Model Siklus Belajar 5E (Learning Cycle 5E) Terhadap Peningkatan Penguasaan Konsep Fisika Siswa Kelas IX SMP NEGERI 5 TINAMBUNG"

Mengajukan permohonan untuk diselenggarakan Seminar Draft/Proposal. Untuk itu bersama ini terlampir naskah proposal.

Samata Gowa, 31 Mei 2017

Pemohon,

(NURMADANI)

Persetujuan pembimbing:

No	Nama	Jabatan	Persetujuan waktu ujian		Tanda tangan
			Tanggal	Jam	
1.	Nursalam, S Pd., M.Si	Pembimbing I	05/06/2017	13.00	1.
2.	Syahriani, S Pd., M Pd	Pembimbing II	05/06/2017	13.00	2.

Pengaji :

Mengetahui 31 Mei 2017

Ketua Jurusan,

Dr. H. Muhammad Qaddafi, S.Si, M.Si
 NIP. 19760802 200501 1 004



KEMENTERIAN AGAMA
JURUSAN PENDIDIKAN FISIKA
 FAKULTAS TARBIYAH DAN KEGURUAN
 UNIVERSITAS ISLAM NEGERI (UIN) ALAUDDIN MAKASSAR
 Jl. Sultan Alauddin Nomor 36 Samata-Gowa ☎ (0411) 882682 (Fax: 882682)

SURAT PENGANTAR VALIDASI

Nomor : 011/PEND-FISIKA/PENG.VAL.INST/X/2017

Kepada,

Yth : **All Umardani, S.Pd., M.P.Fis.**

Di-

Tempat

Dengan Hormat,

Bersama dengan ini kami memohon kesediaan Bapak/Ibu untuk bertindak sebagai Tim Validator untuk instrumen Penelitian dengan identitas sebagai berikut:

Nama Peneliti : Nurmadani
 NIM : 20600114054
 Jurusan : Pendidikan Fisika
 Judul : Penerapan Model Siklus Belajar 5E terhadap Penguasaan konsep Fisika Siswa Kelas VIII SMPN 5 Tinambung

Dengan surat pengantar ini kami sampaikan, atas perhatian dan kerjasama Bapak/Ibu kami ucapkan terima kasih.

Samata-Gowa, 23 Oktober 2017

Jurusan Pendidikan Fisika,



Dr. Muhammad Qaddafi, S.Si., M.Si.

0802 200501 1 004



KEMENTERIAN AGAMA
JURUSAN PENDIDIKAN FISIKA
 FAKULTAS TARBIYAH DAN KEGURUAN
UNIVERSITAS ISLAM NEGERI (UIN) ALAUDDIN MAKASSAR
 Jl. Sultan Alauddin Nomor 16 Santia Gowa ☎(0411) 882682 (Fax: 882682)

SURAT PENGANTAR VALIDASI

Nomor : 011/PEND-FISIKA/PENG.VAL.INSYK/2017

Kepada,

Yth : **Dra. Andi Halimah, M.Pd.**

Di-

Tempat

Dengan Hormat,

Bersama dengan ini kami memohon kesediaan Bapak/Ibu untuk bertindak sebagai Tim Validator untuk instrumen Penelitian dengan identitas sebagai berikut:

Nama Peneliti : Nurnadani
 NIM : 20600114054
 Jurusan : Pendidikan Fisika
 Judul : Penerapan Model Siklus Belajar 5E terhadap Penguasaan konsep Fisika Siswa Kelas VIII SMPN 5 Tinambung

Dengan surat pengantar ini kami sampaikan, atas perhatian dan kerjasama Bapak/Ibu kami ucapkan terima kasih.

Samata-Gowa 23 Oktober 2017

Ketua Jurusan Pendidikan Fisika,



1. Muhammad Qaddafi, S.Si, M.Si.

196802 200501 1 004



KEMENTERIAN AGAMA
JURUSAN PENDIDIKAN FISIKA
 FAKULTAS TARBIIYAH DAN KEGURUAN
 UNIVERSITAS ISLAM NEGERI (UIN) ALAUDDIN MAKASSAR
 Jl. Sultan Alauddin Nomor 36 Samata-Gowa 910411 882682 (Fax 882682)

SURAT KETERANGAN
VALIDASI INSTRUMEN PENELITIAN
 No. 011/PEND-FISIKA/PENG VAL INST X/2017

Tim Validasi Jurusan Pendidikan Fisika Fakultas Tarbiyah dan Keguruan UIN Alauddin Makassar, telah memvalidasi instrumen untuk keperluan penelitian yang berjudul: "**Penerapan Model Siklus Belajar 5E terhadap Penguasaan konsep Fisika Siswa Kelas VIII SMPN 5 Tinambung**". Oleh Peneliti:

Nama : Nurmadani
 NIM : 20600114054
 Strata/Prodi/Jurusan : Pendidikan Fisika
 Fakultas : Tarbiyah dan Keguruan

Setelah diperiksa secara teliti dan saksama oleh Tim Validasi Jurusan Pendidikan Fisika, Maka instrumen penelitian tersebut telah memenuhi:

Validasi Isi (Content Validity)

Keterangan ini dibuat untuk dipergunakan semestinya.
 Samata-Gowa, 23 Oktober 2017

Mengetahui

Ketua Jurusan Pendidikan Fisika

Validator I,

Dr. Muhammad Qaddafi, S.Si., M.Si.
 NIP. 197608022005011004

Dra. Andi Halimah, M.Pd.
 NIP. 196911141994032004



KEMENTERIAN AGAMA
JURUSAN PENDIDIKAN FISIKA
 FAKULTAS TARBİYAH DAN KEGURUAN
 UNIVERSITAS ISLAM NEGERI (UIN) ALAUDDIN MAKASSAR
 Jl. Sultan Alauddin Nomor 36 Samata-Gowa ☎(0411) 882687 (Fax 882682)

SURAT KETERANGAN
VALIDASI INSTRUMEN PENELITIAN
 No. 011-PEND-FISIKA-PENG.VAL.INST.X/2017

Tim Validasi Jurusan Pendidikan Fisika Fakultas Tarbiyah dan Keguruan UIN Alauddin Makassar, telah memvalidasi instrumen untuk keperluan penelitian yang berjudul: "**Penerapan Model Siklus Belajar 5E terhadap Penguasaan konsep Fisika Siswa Kelas VIII SMPN 5 Tinambung**". Oleh Peneliti:

Nama : Nurmadani
 NIM : 20600114054
 Strata/Prodi/Jurusan: Pendidikan Fisika
 Fakultas : Tarbiyah dan Keguruan

Setelah diperiksa secara teliti dan saksama oleh Tim Validasi Jurusan Pendidikan Fisika, Maka instrumen penelitian tersebut telah memenuhi:

Validasi Isi (Content Validity)

UNIVERSITAS ISLAM NEGERI

Keterangan ini dibuat untuk dipergunakan semestinya.

Samata-Gowa, 23 Oktober 2017

Mengetahui

Katua Jurusan Pendidikan Fisika

Validator II,

Dr. Muhammad Qaddafi, S.Si., M.Si.
 NIP. 19760802 200501 1 004

Ali Umardani, S.Pd., M.P.Fis.
 NIP. -



KEMENTERIAN AGAMA
JURUSAN PENDIDIKAN FISIKA
FAKULTAS TARBİYAH DAN KEGURUAN

UNIVERSITAS ISLAM NEGERI (UIN) ALAUDDIN MAKASSAR
 Jl. H. M. Yasin Limpo No. 36, Samata-Gowa 900411 (Telp. 0411) 882662 (Fas. 882682)

Nomor : 159/XI/Pend-Fisika/ 2017
 Hal : Pengantar Izin Penelitian

Kepada Yth,
SMP Negeri 5 Tinambung
 di
 Tempat

Dengan Hormat,

Selubungan dengan persiapan pelaksanaan Tugas Akhir bagi mahasiswa, maka kami selaku Ketua Jurusan Pendidikan Fisika Fakultas Tarbiyah dan Keguruan Universitas Islam Negeri Alauddin Makassar menerangkan bahwa mahasiswa dengan:

Nama : Nurmadani
NIM : 20600114054
Jurusan : Pendidikan Fisika
Fakultas : Tarbiyah dan Keguruan
Judul Proposal : Penerapan Model Siklus Belajar 5E terhadap Penguasaan konsep Fisika Siswa Kelas VIII SMPN 5 Tinambung

Bermaksud akan melakukan Penelitian di sekolah yang bapak/ibu pimpin. Untuk itu kami mohon kesediaan bapak/ibu untuk menerima mahasiswa kami dan dapat berkoordinasi lebih lanjut khususnya guru pengampu mata pelajaran IPA/ Fisika.

Demikian Surat Pengantar Penelitian ini dibuat untuk digunakan seperfunya. Atas perhatian dan kerjasama yang baik dari bapak, kami ucapkan terima kasih.

Samata-Gowa, 06 November 2017



Ketua Jurusan Pendidikan Fisika

Dr. H. Muhammad Qaddafi, S. Si., M. Si
 NIP. 19760802 200501 1 004


PERSETUJUAN PEMBIMBING

Draft Skripsi yang berjudul: "Penerapan Model Pembelajaran Siklus Belajar 5E (Learning Cycle 5E) terhadap Penguasaan Konsep Fisika Siswa Kelas VIII SMP Negeri 5 Tinambung", yang disusun oleh saudari Nurmadani, NIM : 20600114054, Mahasiswa Jurusan Pendidikan Fisika pada Fakultas Tarbiyah dan Keguruan UIN Alauddin Makassar, telah diperiksa dan disetujui oleh kedua pembimbing untuk ujian Mtnaqasyah.

Samata-Gowa, Mei 2018

Pembimbing I

Pembimbing II


Nursalam, S.Pd., M.Si
 NIP. 19801229 200312 1 003


Syahrani, S.Pd., M.Pd
 NIP.

UNIVERSITAS ISLAM NEGERI

Mengetahui,
 Ketua Jurusan Pendidikan Fisika

ALAUDDIN
 M A K A S S A R

Dr. Muhammad Qaddafi, S. Si., M. Si
 NIP. 19760802 200501 1 004



**KEMENTERIAN AGAMA RI
UNIVERSITAS ISLAM NEGERI ALAUDDIN MAKASSAR
FAKULTAS TARBIYAH DAN KEGURUAN
JURUSAN PENDIDIKAN FISIKA**

Jl. Sultan Alauddin No. 36 Samata - Gowa

SURAT KETERANGAN TURNITIN

NO: 9493/0998/Pend-Fisika/179999/2018

Tim Instruktur Deteksi Plagiat turnitin menerima naskah skripsi dengan identitas:

Penulis : Nurmadani

NIM : 20600114054

Judul : Penerapan Model Pembelajaran Siklus Belajar 5E (Learning Cycle 5E)
) terhadap Penguasaan Konsep Fisika Siswa Kelas VIII SMP Negeri 5
Tinambung

Pembimbing I : Nursalam, S.Pd., M.Si.

Pembimbing II : Syahriani, S.Pd., M.Pd.

Menyatakan bahwa naskah skripsi tersebut telah diperiksa tingkat kemiripan (*Index Similarity*) dengan skor/ hasil sebesar 24%. Sesuai dengan pedoman yang berlaku, maka skripsi ini dinyatakan Layak/ ~~Tidak layak~~* untuk dipublikasikan.

Demikian surat keterangan ini dibuat untuk melengkapi syarat Ujian Munasqasyah

UNIVERSITAS ISLAM NEGERI

ALAUDDIN
M A K A S S A R

Samata, 30 Mei 2018

TIM Instruktur FTK

Irawati, S.I.P

*Coret yang tidak perlu



**KEMENTERIAN AGAMA RI
UNIVERSITAS ISLAM NEGERI ALAUDDIN MAKASSAR
FAKULTAS TARBIYAH DAN KEGURUAN
JURUSAN PENDIDIKAN FISIKA**

Jl. Sultan Alauddin No. 36 Samata - Gowa

SURAT KETERANGAN PENERBITAN JURNAL

NO: 060409010 /Pendid-Fisika/17904091/2018

Tim Instruktur Deteksi Plagiat turutin menerima naskah jurnal dengan identitas:

Penulis : Nurmadani
 NIM : 20600114054
 Judul : Penerapan Model Pembelajaran Siklus Belajar 5E (Learning Cycle 5E) terhadap Penguasaan Konsep Fisika Siswa Kelas VIII SMP Negeri 5 Tinambung
 Pembimbing I : Nursalam, S.Pd., M.Si.
 Pembimbing II : Syahriani, S.Pd., M.Pd.

Menyatakan bahwa naskah skripsi tersebut telah diperiksa tingkat kemiripan (*Index Similarity*) dengan skor/ hasil sebesar 24%. Sesuai dengan pedoman yang berlaku, maka jurnal ini dinyatakan **Layak/ Tidak layak*** untuk dipublikasikan.

Demikian surat keterangan ini dibuat untuk melengkapi syarat Ujian Munaqasyah

UNIVERSITAS ISLAM NEGERI

ALAUDDIN
M A K A S S A R

Samata, 30 Mei 2018

TIM Instruktur FTK

Irawati, S.I.P

*Coret yang tidak perlu


KEMENTERIAN AGAMA
UNIVERSITAS ISLAM NEGERI (UIN) ALAUDDIN MAKASSAR
FAKULTAS TARBIYAH DAN KEGURUAN
 Jl. H. M. Yasin Limpo No. 76 Samata-Gowa ☎ Tlp./Faks 0411-882682, Kodepos 92114
 Email: uinalauddin@yahoo.co.id

FORMULIR PENDAFTARAN UJIAN SKRIPSI

NOMOR: P.FISIKA/UA/V/745/2018

Nama lengkap	: Nurmadani
Tempat Tanggal Lahir	: Majene, 12 Februari 1996
Alamat	: Jl. H. M. Yasin Limpo, Samata - Gowa
Suku Bangsa	: Mandar
NIM	: 20600114054
Jurusan	: Pendidikan Fisika
Jenis Kelamin	: Perempuan
Judul Skripsi	: Penerapan Model Pembelajaran Siklus Belajar 5E (Learning Cycle 5E) terhadap Penguasaan Konsep Fisika Siswa Kelas VIII SMP Negeri 5 Tinambung
Nomor Sertifikat KKN	: 300/LP2M-UIN11V2018
Nomor Sertifikat PIBA	: 368/PIBA/2015
Bukti Pembayaran SPP	: SMT 1,2,3,4,5,6,7,8
Nomor SK Pembimbing	: Nomor 433 Tahun 2017 (Tanggal 27 Februari 2017)
IPK Sementara	: 3,38 (442/148) IPKs $IPKs = \frac{\sum \text{sks N}}{\sum \text{sks}}$
Tgl. Penetuan Pembimbing	: 30 Mei 2018
Dosen Penguji	
Ketua	: Dr. H. Muhammad Qaddafi, M.Si
Sekretaris	: Rafiqah, S.Si, M.Pd.
Penguji	: 1) Dr. Hj. Roemisty Azis, M.Pd.I. 2) Dr. M. Yusuf T., M.Ag.
Pembimbing	: 1) Nursalam, S.Pd., M.Si 2) Syahriani, S.Pd., M.Pd.

UNIVERSITAS ISLAM NEGERI ALAUDDIN MAKASSAR

UAPS (Komprehensif)	
Dirasah Islamiyah	Dosen: Dr. Hamka, M.Th.I. Lulus Tgl. 11 April 2018
Ilmu Pendidikan Islam	Dosen: Syamsuddin, S.Ag., M.Pd.I. Lulus Tgl. 21 Mei 2018
Metode Peng. P.Fisika	Dosen: Drs. Muhammad Yusuf Hidayat, M.Pd. Lulus Tgl. 29 Maret 2018

Samata-Gowa, 31 Mei 2018

Dievaluasi Oleh: Ketua Jurusan,	Mahasiswa,
	
Dr. H. Muhammad Qaddafi, S.Si, M.Si. NIP. 19780832 200501 1 004	Nurmadani NIM. 20600114054

Mengetahui
A.n. Dekan
Wakil Dekan Bidang Akademik,


Dr. Mujiono Darmopoli, M.Ag.
NIP. 19641111 199203 1 005



**KEPUTUSAN DEKAN FAKULTAS TARBİYAH DAN KEGURUAN
UN ALAUDDIN MAKASSAR
NOMOR: 1540 TAHUN 2018**

TENTANG

PANITIA UJIAN/DEWAN MUNAQSYAH SKRIPSI

DEKAN FAKULTAS TARBİYAH DAN KEGURUAN UN ALAUDDIN MAKASSAR SEBELAH:

- Membaca** : Lembaran Feresetujuan Pembimbing Skripsi mahasiswa Fakultas Tarbiyah dan Keguruan UN Alauddin Makassar d.n. **Nurmadani, NIM 20400114054**, dengan judul: **"Penerapan Model Pembelajaran Siklus Belajar SE (Learning Cycle SE) terhadap Penguasaan Konsep Pokok Siswa Kelas VIII SMP Negeri 5 Tinambung"** tertanggal 30 Mei 2018 yang menyatakan bahwa skripsi tersebut telah memenuhi syarat-syarat ilmiah dan dapat disetujui untuk dipaparkan ke sidang Munadasyah.
- Merimbang** : a. bahwa untuk melaksanakan ujian skripsi dalam rangka penyelesaian studi mahasiswa tersebut di atas, dipandang perlu menetapkan Panitia Dewan Munadasyah.
b. bahwa mereka yang tersebut namanya dalam Keputusan ini dipandang cakap untuk melaksanakan tugas ujian/munadasyah skripsi tersebut.
- Mengingat** : 1. Undang-Undang RI No. 20 Tahun 2003 tentang Sistem Pendidikan Nasional;
2. Peraturan Pemerintah RI Nomor 4 Tahun 2014 tentang Penyelenggaraan Pendidikan Tinggi dan Pengelolaan Perguruan Tinggi;
3. Peraturan Presiden RI Nomor 57 Tahun 2005 tentang Perubahan Status UIN Alauddin Makassar menjadi UIN Alauddin Makassar;
4. Keputusan Presiden RI Nomor 17 Tahun 2000 tentang Pelaksanaan Anggaran Pendapatan dan Belanja Negara;
5. Peraturan Menteri Agama RI Nomor 3 Tahun 2018 tentang Perubahan Kedua atas Peraturan Menteri Agama RI Nomor 25 Tahun 2013 tentang Organisasi dan Tata Kerja UIN Alauddin Makassar;
6. Keputusan Rektor UIN Alauddin Makassar Nomor 200 Tahun 2016 tentang Pedoman Edukasi UIN Alauddin;
7. Keputusan Rektor UIN Alauddin Makassar Nomor 203 Tahun 2017 tentang Penetapan Kalender Akademik UIN Alauddin Makassar Tahun Akademik 2017/2018;
8. Daftar Isian Penggunaan Anggaran (DIPA) BLU Fakultas Tarbiyah dan Keguruan UIN Alauddin Makassar Tahun Anggaran 2018.
- MEMUTUSKAN**
- Pertama** : Mengangkat Panitia Ujian Dewan Munadasyah Skripsi Alauddin **Nurmadani, NIM. 20400114054**.
- Kedua** : Panitia Ujian/Dewan Munadasyah bertugas untuk mempersiapkan dan melaksanakan ujian terhadap mahasiswa tersebut.
- Ketiga** : Segala biaya yang timbul akibat dilaksanakannya Keputusan ini dibebankan kepada Anggaran DIPA BLU UIN Alauddin Makassar Tahun Anggaran 2018 sesuai dengan ketentuan dan peraturan yang berlaku.
- Keempat** : Keputusan ini mulai berlaku sejak tanggal ditetapkan dan apabila di kemudian hari terdapat kekeliruan/kesalahan di dalamnya akan diperbaiki sebagaimana mestinya.
- Kelima** : Keputusan ini disampaikan kepada masing-masing yang bersangkutan untuk dilaksanakan dengan penuh tanggung jawab.

Ditetapkan di : Samata-Gowa
Pada tanggal : 31 Mei 2018

Dekan,

Dr. H. Muhammad Amri, Lc., M.Ag.
NIP 19730120 200512 1 001

LAMPIRAN: KEPUTUSAN DEKAN FAKULTAS TARBIAH DAN KEGURUAN UIN ALAUDDIN MAKASSAR
NOMOR: 1560 TAHUN 23018

TENTANG


PANITIA UJIAN/DEWAN MUNAQISY SKRIPSI

A.n. Saudara/ **Nurmadani**, NIM. **20600114054**:

Penanggung Jawab : Dr. H. Muhammad Amri, Lc., M.Ag.
Ketua : Dr. H. Muhammad Qaddafi, M.Si.
Sekretaris : Rafiqah, S.Si., M.Pd.
Munaqisy I : Dr. Hj. Rosmaly Azis, M.Pd.I.
Munaqisy II : Dr. M. Yusuf T., M.Ag.
Pembimbing I : Nursalam, S.Pd., M.Si.
Pembimbing II : Syahrani, S.Pd., M.Pd.
Pelaksana : St. Aminah, S.Pd.

Ditetapkan di : Samata
Pada tanggal : 31 Mei 2018

Dekan.


Dr. H. Muhammad Amri, Lc., M.Ag.
NIP 19730120 200312 1 001

UNIVERSITAS ISLAM NEGERI
ALAUDDIN
M A K A S S A R



KEMENTERIAN AGAMA
UNIVERSITAS ISLAM NEGERI (UIN) ALAUDDIN MAKASSAR
FAKULTAS TARRBIYAH DAN KEGURUAN

ALAUDDIN Jl. H. M. Yanso Lempu No. 36 Sompeta-Gowa Tlp./Faks 0411-882682, Kodepos 92114
Email: dk_uinalauddin@yahoo.co.id

Perihal: Permohonan persetujuan waktu pelaksanaan ujian munaqasyah/ujian tutup

Dengan hormat, dengan ini saya:

Nama : Nurmadani
NIM : 20600114054
Jurusan : Pendidikan Fisika
Program Pendidikan : Sarjana (S1)
IPK sementara : 3,38 (442/148) IPKs
Judul:

"Penerapan Model Pembelajaran Siklus Belajar 5E (Learning Cycle 5E) terhadap Penguasaan Konsep Fisika Siswa Kelas VIII SMP Negeri 5 Tinambung"

Mengajukan permohonan untuk diselenggarakan ujian munaqasyah/ujian tutup. Untuk itu bersama ini terlampir naskah skripsi.

Samata Gowa, 31 Mei 2018

Pemohon,


Nurmadani
NIM. 20600114054

Persetujuan penilai:

No	N a m a	Jabatan	Penerimaan naskah		Persetujuan waktu ujian		Tanda tangan
			Hari/ Tanggal	Tanda tangan	Hari/ Tanggal	Jam	
1.	Dr. Hj. Rosmiaty Aziz, M Pd I	Penguji			Kamis, 07 Juni 2018	09 00 - Selesai	
2.	Dr. M. Yusuf T., M. Ag	Penguji			Kamis, 07 Juni 2018	09 00 - Selesai	

Mengetahui

Ketua Prodi,

Dr. H. Muhammad Qaddafi, S.Si., M.Si.
NIP 19760802 200501 1 004



KEMENTERIAN AGAMA
PRODI PENDIDIKAN FISIKA
 FAKULTAS TARBİYAH DAN KEGURUAN

UNIVERSITAS ISLAM NEGERI (UIN) ALAUDDIN MAKASSAR

J. H. M. Yasin Limpo Nomor 36 Kampus 2 UIN Alauddin Makassar, Senjata-Gowa

Nomor : P.FISIKA/UA/V/745/2018

Samata, 31 Mei 2018

Lamp. : 1

Perihal : Undangan ujian munaqasyah
 Bagi saudara(i) **Nurmadani**

Kepada

Yth:

1. Dr. H. Muhammad Qaddafi, M.Si.
2. Rafiqah, S.Si., M.Pd.
3. Nursalam, S.Pd., M.Si.
4. Syahriani, S.Pd., M.Pd.
5. Dr. Hj. Rosmiaty Azis, M.Pd.I.
6. Dr. M. Yusuf T., M.Ag.

Dengan hormat kami mengundang bapak/ibu/saudara(i) untuk menghadiri ujian munaqasyah/ujian tutup bagi saudara(i) **Nurmadani** Nomer Induk Mahasiswa 20600114054 Angkatan 2014 semester VIII Jurusan Pendidikan Fisika dengan judul skripsi: "Penerapan Model Pembelajaran Siklus Belajar 5E (Learning Cycle 5E) terhadap Penguasaan Konsep Fisika Siswa Kelas VIII SMP Negeri 5 Tinambung" dilaksanakan pada:

Hari/Tanggal : Kamis, 07 Juni 2018
 Waktu : 09.00 - Selesai
 Tempat : Ruang Jurusan Pendidikan Fisika
 Pembimbing 1 : Nursalam, S.Pd., M.Si.
 Pembimbing 2 : Syahriani, S.Pd., M.Pd.

Partisipasi aktif bapak/ibu/saudara(i) dalam ujian munaqasyah/ujian tutup sangat diharapkan terutama dalam memberikan masukan dan koreksi yang berkaitan dengan hasil penelitian tersebut.

Atas perhatian dan kehadiran bapak/ibu/saudara(i) diucapkan terimakasih.

Ketua Prodi,

Dr. H. Muhammad Qaddafi, S.Si., M.Si.
 NIP 19760802 200501 1 004

Tembusan:

1. Dekan
2. KTU
3. Kasubag akademik
4. Arsip

PERSETUJUAN EKSPLO


Draft Skripsi yang berjudul: "Penerapan Model Pembelajaran Siklus Belajar 5E (Learning Cycle 5E) terhadap Penguasaan Konsep Fisika Siswa Kelas VIII SMP Negeri 5 Tinambung", yang disusun oleh saudari Nurmadani, NIM : 20600114054, Mahasiswa Jurusan Pendidikan Fisika pada Fakultas Tarbiyah dan Keguruan UTN Alauddin Makassar, telah diperiksa dan disetujui oleh kedua pembimbing untuk diseminarkan.


Samata-Gowa,

Mei 2018

Pembimbing I

Pembimbing II


Nursalam, S.Pd., M.Si
NIP. 19801229 200312 1 003



Syahriani, S.Pd., M.Pd
NIP.

UNIVERSITAS ISLAM NEGERI

ALAUDDIN

M A K A S S A R

Mengetahui,
Ketua Jurusan Pendidikan Fisika


Dr. Muhammad Qaddafi, S. Si., M. Si
NIP. 19760802 200501 1 004

LAMPIRAN 7

DOKUMENTASI



PERTEMUAN I



PERTEMUAN III





1963
UNIVERSITAS ISLAM NEGERI
ALAUDDIN
MAKASSAR

PERTEMUAN II



PEMBERIAN POSTEST



EVALUASI



PEMBERIAN PENGHARGAAN



RIWAYAT HIDUP PENULIS



Nama lengkap penulis, yaitu Nurmadani lahir di Majene pada tanggal 12 Februari 1996, merupakan anak ke-2 dari 3 bersaudara dari pasangan Bapak Muh. Isnur Ismail dan Ibu Marwiah. Penulis berkebangsaan Indonesia dan beragama Islam. Alamat tetap penulis yaitu Desa Karama Kecamatan Tinambung Kabupaten Polewali Mandar. Adapun riwayat pendidikan penulis, yaitu pada tahun 2008 lulus dari SDN 012 Karama. Pada tahun 2011 lulus dari Sekolah Menengah Pertama (SMP) yaitu SMP Negeri 5 Tinambung, kemudian penulis melanjutkan pendidikan di SMA Negeri 1 Tinambung pada tahun 2011 dan

lulus pada tahun 2014, pada tahun yang sama pula penulis memasuki jenjang yang lebih tinggi yaitu penulis melanjutkan studi dengan kuliah di Universitas Islam Negeri Alauddin Makassar Fakultas Tarbiyah dan Keguruan Jurusan Pendidikan Fisika (S1). Penulis direkrut menjadi asisten Fisika Dasar jurusan Pendidikan Fisika angkatan 2015. Pada tanggal 24 Mei 2018, semester akhir (delapan) penulis telah berhasil menyelesaikan Skripsi yang berjudul “Penerapan Model Pembelajaran Siklus Belajar 5E (Learning Cycle 5E) terhadap Penguasaan Konsep Fisika Siswa Kelas VIII SMP Negeri 5 Tinambung”.