

**PENERAPAN METODE PEMBELAJARAN INQUIRY TERBIMBING
DALAM MENINGKATKAN KETERAMPILAN PROSES SAINS
DAN PEMAHAMAN KONSEP SISWA MA ALMAPRAH
PAITANA**



Diajukan untuk Memenuhi Salah Satu Syarat Meraih Gelar
Sarjana Pendidikan Fisika Jurusan Pendidikan Fisika
pada Fakultas Tarbiyah dan Keguruan
UIN Alauddin Makassar

Oleh:

NINING DWI HARTI

NIM: 20600114047

FAKULTAS TARBIYAH DAN KEGURUAN

UIN ALAUDDIN MAKASSAR

2018

PERNYATAAN KEASLIAN SKRIPSI

Mahasiswa yang bertanda tangan di bawah ini :

Nama : Nining Dwi Harti
NIM : 20600114047
Tempat, Tgl. Lahir : Pakkang, 23 Juni 1996
Jur/Prodi/Konsentrasi : Pendidikan Fisika
Fakultas/Program : Tarbiyah dan Keguruan
Alamat : Sorata-Cowa
Judul : "Penerapan Metode Pembelajaran Inquiry Terhimpung dalam Meningkatkan Keterampilan Proses Sains dan Pemahaman Konsep Siswa MA Almagrah Pattara".

Menyatakan dengan sesungguhnya dan penuh kesadaran bahwa skripsi ini benar adalah hasil karya sendiri. Jika di kemudian hari terbukti bahwa ia merupakan duplikat, tiruan, plagiat, atau dibuat oleh orang lain, sebagian atau seluruhnya, maka skripsi dan gelar yang diperoleh karenanya batal demi hukum. Pencipta atau temuan orang lain yang terdapat dalam skripsi ini dikalip atau diujuk berdasarkan kode etik ilmiah.

MAKASSAR

Sorata, 2018

Nining Dwi Harti
20600114047

PERSETUJUAN UJIAN MUNAQASYAH

Skripsi yang berjudul "Penerapan Metode Pembelajaran Inquiri Terbimbing dalam Meningkatkan Keterampilan Proses Sains dan Pemahaman Konsep Siswa MA Almagrib Paitans" yang disusun oleh saudara Nining Dwi Harti, NIM: 20608114097, mahasiswa Jurusan Pendidikan Fisika pada Fakultas Tarbiyah dan Keguruan UIN Alauddin Makassar, telah diperiksa dan disetujui oleh kedua pembimbing untuk diajukan ke sidang munaqasyah.


Makassar, Mei 2018

Pembimbing I

Pembimbing II


Dr. Suprpto, M.Si

Nip:



Muh. Syihab Ikhsal, S. Pd., M.Pd.

Nip:

UNIVERSITAS ISLAM NEGERI

ALAUDDIN
M A K A S S A R

Mengetahui,
Kema Jurusan Pendidikan Fisika


Dr. H. Muhammad Qudhafi, S. Sl., M. Si
NIP. 19760802 200501 1 004

PENGESAHAN SKRIPSI

Skripsi yang berjudul "Penerapan Metode Pembelajaran Inquiry Terbimbing dalam Meningkatkan Keterampilan Proses Sains dan Pemahaman Konsep Siswa MA Almaprah Paitano", yang disusun oleh saudara Nining Dwi Harti, NIM : 20600114047, Mahasiswa Jurusan Pendidikan Fisika pada Fakultas Tarbiyah dan Keguruan IAIN Aleuddin Makassar, telah diuji dan diperahankan dalam sidang *resmagang* yang diselenggarakan pada hari Kamis 7 Juni 2018, bertepatan dengan tanggal 22 Ramadhan 1439 H, dan dinyatakan telah dapat menerima sebagai salah satu syarat untuk mendapatkan gelar Sarjana Pendidikan (S.Pd) dengan beberapa perbaikan.

Samata, 7 Juni 2018 M
22 Ramadhan 1439 H

DEWAN PENGLIJI

(Sesuai SK Dekan No 1561 Tertanggal 31 Mei 2018)

Ketua	: Rafiqah, S.Si., M.Pd.	(.....)
Sekretaris	: Jamilah, S.Si., M.Si	(.....)
Munajat I	: Dr.H. Muhammad Qaddafi, M.Si	(.....)
Munajat II	: Dr.Hj. Delfia Patung, M.Pd	(.....)
Pembimbing I	: Drs. Suprpta, M.Si	(.....)
Pembimbing II	: Muhi Syahab Ikbal, S.Pd, M.Pd	(.....)

Mengetahui :
Dekan Fakultas Tarbiyah dan Keguruan

IAIN ALAUDDIN
M A K A S S A R
Muhammad Anri, Lc, M.Ag
0120 200312 1 001

KATA PENGANTAR



Alhamdulillah Rabbil 'Alamin, puji syukur tiada hentinya penulis haturkan ke hadirat Allah SWT yang Maha Pemberi Petunjuk, Anugrah dan Nikmat yang diberikan-Nya sehingga penulis dapat menyelesaikan skripsi ini yang berjudul "Penerapan Metode Pembelajaran Inquiri Terbimbing dalam Meningkatkan Keterampilan Proses Sains dan Pemahaman Konsep Siswa Kelas XI MIA MA Almaprah Paitana."

Salam dan *shalawat* tetap tercurahkan ke hadirat junjungan kita baginda Rasulullah SAW, pemberi *syafa'at*, penuntun jalan kebajikan, penerang di muka bumi ini, seorang manusia pilihan dan teladan kita, beserta keluarga, para sahabat dan pengikut Beliau hingga akhir zaman, Amin. Penulis merasa sangat berhutang budi pada semua pihak atas kesuksesan dalam penyusunan skripsi ini, sehingga sewajarnya bila pada kesempatan ini penulis mengucapkan rasa terima kasih kepada pihak-pihak yang memberikan semangat dan bantuan, baik secara material maupun spiritual.

Skripsi ini terwujud berkat uluran tangan dari insan-insan yang telah digerakkan hatinya oleh Sang *Khaliq* untuk memberikan dukungan, bantuan dan bimbingan bagi penulis. Oleh karena itu, penulis menghaturkan terima kasih dan rasa hormat yang tak terhingga dan teristimewa kepada kedua orang tua penulis H.Sukarman, S.Hi dan Hj. Risnayati,S.Pd yang memberikan semangat untuk penulis dan atas segala doa dan pengorbanannya selama masa pendidikan baik moral dan materi dan senantiasa memberi semangat untuk menyelesaikan studi.

Selanjutnya ucapan terima kasih dan penghargaan yang sedalam-dalamnya, penulis sampaikan kepada:

1. Prof. Dr. H. Musafir Pababbari, M.Si selaku Rektor UIN Alauddin Makassar beserta Wakil Rektor I, II, III, IV atas segala fasilitas yang diberikan dalam menimba ilmu didalamnya.
2. Dr. H. Muhammad Amri, L.c., M.Ag selaku Dekan Fakultas Tarbiyah dan Keguruan beserta Wakil Dekan I, II, III atas segala fasilitas yang diberikan dan senantiasa memberikan dorongan, bimbingan dan nasihat kepada penulis.
3. Dr. H. Muh. Qaddafi, S.Si., M.Si. dan Rafiqah, S.Si., M.Pd. selaku Ketua Jurusan dan Sekertaris Jurusan Pendidikan Fisika Fakultas Tarbiyah dan Keguruan UIN Alauddin Makassar yang senantiasa memberikan dorongan, bimbingan dan nasehat penyusunan skripsi ini.
4. Drs Suprpta, M.Si. dan Muh. Syihab Ikbal, S.Pd., M.Pd, selaku Pembimbing I dan Pembimbing II, yang telah banyak meluangkan waktunya untuk membimbing dan mengarahkan penulis sehingga skripsi ini dapat terselesaikan.
5. Kepala Sekolah dan Guru MA Almaprah Paitana yang telah bersedia memberikan izin penelitian dalam rangka penyelesaian skripsi ini.
6. Kepala perpustakaan UIN Alauddin Makassar dan staf yang membantu penulis dalam penyusunan skripsi.
7. Para Dosen, Karyawan/karyawati pada Fakultas Tarbiyah dan Keguruan UIN Alauddin Makassar dengan tulus dan ikhlas memberikan ilmunya dan bantuannya kepada penulis.


8. Saudara penulis Linda Trisna Ayu Sukarman, S.Keps. Ners yang selalu memberikan bantuan dana, dorongan, dukungan beserta doa, sehingga penulis dapat menyelesaikan skripsi ini.
 9. Sahabat-sahabat penulis: Neny, Elyna, Kiki, Ida, Mikel, Biccuc, Sukarman, Hermansyah, dan seluruh teman Radiasi yang telah berbagi suka dan duka dan telah memberi arti persahabatan serta warna-warni kehidupan dengan penulis selama ini. dan telah memberikan semangat kepada penulis untuk lebih semangat dalam menyelesaikan skripsi ini
 10. Rekan-rekan Mahasiswa angkatan 2014 atas kebersamaannya dalam menjalani hari-hari perkuliahan. semoga menjadi kenangan terindah yang tak terlupakan.
 11. Semua pihak yang tidak dapat penulis sebutkan satu-persatu yang telah membantu kelancaran penyusunan skripsi ini.
- Akhirnya hanya kepada Allah SWT, penulis memohon *ridha* dan *magfirah*-Nya. Semoga segala dukungan serta bantuan semua pihak mendapat pahala yang berlimpah.

UNIVERSITAS ISLAM NEGERI
ALAUDDIN
M A K A S S A R

DAFTAR ISI

HALAMAN JUDUL	
PERNYATAAN KEASLIAN SKRIPSI.....	i
PERSETUJUAN PEMBIMBING	ii
PENGESAHAN SKRIPSI	iii
KATA PENGANTAR	iv
DAFTAR ISI.....	viii
DAFTAR TABEL.....	x
DAFTAR GAMBAR	xi
DAFTAR LAMPIRAN.....	xii
ABSTRAK	xiii
BAB I PENDAHULUAN.....	1-6
A. Latar Belakang	1
B. Rumusan Masalah	7
C. Defenisi Operasional Variabel	7
D. Tujuan Penelitian	8
E. Manfaat Penelitian	8
F. Kajian Pustaka.....	9
BAB II TINJAUAN TEORITIS	11-28
A. Pengertian Inquiry.....	11
B. Pemahaman Konsep Fisika	15
C. Keterampilan Proses Sains	20
D. Kerangka Pikir	28
BAB III METODE PENELITIAN.....	29-43
A. Jenis,Desain dan Lokasi Penelitian	29
B. Subyek Penelitian.....	29
C. Instrumen Pengumpulan Data	30
D. Validasi Instrumen	32
E. Hasil Validasi Instrumen.....	33

F. Prosedur Penelitian.....	37
G. Teknik Analisis Data	39
BAB IV HASIL DAN PEMBAHASAN	43-60
A. Hasil Penelitian	43
B. Pembahasan	53
BAB V PENUTUP.....	61
A. Kesimpulan	61
B. Implikasi.....	61
DAFTAR PUSTAKA	62- 64
LAMPIRAN-LAMPIRAN.....	65
RIWAYAT HIDUP	




DAFTAR TABEL

Tabel	Halaman
2.1 Tahap-tahap Metode Guided Inquiry	14
2.2 Indikator Keterampilan Proses Sains.....	24
3.1 Kriteria Kevalidan Instrumen.....	33
3.2 Tahap-tahap Metode Guide Inquiry.....	38
3.3 Kategorisasi Tingkat Pemahaman Konsep.....	40
3.4 Kategorisasi Tingkat Keterampilan Proses Sains.....	47
4.1 Distribusi Frekuensi Hasil Nilai Keterampilan Proses Sains	43
4.2 Data Hasil Test Keterampilan Proses Sains Setelah Diterapkan Metode Inquiry Terbimbing	44
4.3 Kategorisasi Keterampilan Proses Sains	45
4.4 Distribusi Frekuensi Hasil Nilai Pemahaman Konsep.....	46
4.5 Data Hasil Tes Pemahaman Konsep Setelah Diterapkan Metode Inquiry Terbimbing	46
4.6 Kategorisasi Pemahaman Konsep	47
4.7 Hasil Uji Normalitas Skor Keterampilan Proses Sains	49
4.8 Hasil Uji Normalitas Skor Pemahaman Konsep.....	50
4.9 Hasil Perhitungan Uji Perbedaan (Uji t-1 sampel) KPS.....	52
4.10 Hasil Perhitungan Perbedaan (Uji t-1 sampel) Pemahaman Konsep..	52

DAFTAR GAMBAR

Gambar	Halaman
4.1 Histogram Kategorisasi Hasil Keterampilan Proses Sains Setelah diajar Menggunakan Inquiry Terbimbing.....	45
4.2 Histogram Kategorisasi Hasil Pemahamn Konsep Setelah diajar Menggunakan Inquiry Terbimbing.....	48
4.3 Grafik Distribusi Normal Hasil Keterampilan Proses Sains	49
4.4 Grafik Distribusi Normal Hasil Pemahaman Konsep.....	50



DAFTAR LAMPIRAN

Lampiran	Halaman
Lampiran A.1 : Data Keterampilan Proses Sains.....	66
Lampiran A.2 : Data Pemahaman Konsep.....	67
Lampiran B.1 : Analisis Deskriptif Keterampilan Proses Sains	69
Lampiran B.2 : Analisis Deskriptif Pemahaman Konsep	72
Lampiran C.1 : Uji Normalitas Keterampilan Proses Sains.....	75
Lampiran C.2 : Uji Normalitas Pemahaman Konsep.....	77
Lampiran C.3: Uji Perbedaan Keterampilan Proses Sains.....	79
Lampiran C.4: Uji Perbedaan Pemahaman Konsep.....	81
Lampiran D.1: Rencana Pelaksanaan Pelajaran.....	84
Lampiran D.2: Lembar Kerja Peserta Didik	93
Lampiran D.3: Lembar observasi.....	104
Lampiran D.4: Soal Keterampilan Proses Sains	112
Lampiran D.5 : Soal Pemahaman Konsep	140
Lampiran E.1 : Analisis Validasi Instrumen Soal Keterampilan Proses Sains	171
Lampiran E.2 : Analisis Validasi Soal Pemahaman Konsep	174
Lampiran E.3 : Analisis Validasi RPP	177
Lampiran E.4 : Analisis Validasi LKPD.....	179
Lampiran E.5 : Analisis Validasi Lembar Observasi.....	181
Lampiran F : Dokumentasi	187
Lampiran G : Persuratan	191

ABSTRAK

Nama : Nining Dwi Harti
NIM : 20600114047
Judul : *"Penerapan Metode Pembelajaran Inquiri Terbimbing dalam Meningkatkan Keterampilan Proses Sains dan Pemahaman Konsep Siswa Kelas XI MIA MA Almaprah Paitana"*

Penelitian ini merupakan penelitian *pre-experimental* yang bertujuan untuk mengetahui: (1) Untuk mengetahui peningkatan keterampilan proses sains siswa setelah diterapkan metode pembelajaran inquiri terbimbing pada kelas IX MIA Almaprah Paitana. (2) Untuk mengetahui peningkatan pemahaman konsep siswa setelah diterapkan metode pembelajaran inquiri terbimbing pada kelas IX MIA Almaprah Paitana.

Desain penelitian yang digunakan adalah *one shoot case study*. Subyek penelitian dalam penelitian ini adalah siswa kelas XI MIA Almaprah Paitana yang jumlahnya 15 siswa. Instrumen yang digunakan dalam penelitian ini adalah tes pemahaman konsep, tes keterampilan proses sains, rencana pelaksanaan pembelajaran (RPP), lembar kerja peserta didik (LKPD), lembar observasi siswa dan lembar observasi guru. Teknik analisis data yang digunakan adalah analisis deskriptif dan inferensial.

Hasil penelitian menunjukkan bahwa t_{hitung} yang diperoleh pada keterampilan proses sains sebesar -2,32 dan t_{tabel} sebesar 2,14, sehingga $t_{hitung} < t_{tabel}$. dan pada keterampilan proses sains diperoleh nilai rata-rata dari guru lebih besar daripada nilai setelah penelitian sehingga disimpulkan tidak ada peningkatan. Dan t_{hitung} yang diperoleh pada pemahaman konsep siswa sebesar -0,61 dan t_{tabel} sebesar 2,14, sehingga $t_{hitung} < t_{tabel}$. Sehingga dapat disimpulkan bahwa tidak terdapat peningkatan pemahaman konsep peserta didik setelah diajar menggunakan metode inquiri terbimbing.

Implikasi dari penelitian ini yaitu : Bagi peneliti selanjutnya disarankan untuk memperbanyak dan memperluas materi yang akan diberikan kepada siswa. Agar siswa lebih cepat memahami materi yang diajarkan.

Kata Kunci: *Inquiry, Guided Inquiry, Keterampilan Proses Sains, Pemahaman Konsep*

BAB I

PENDAHULUAN

A. Latar Belakang Masalah

Menurut Undang-Undang No.20 Tahun 2003 tentang Sistem Pendidikan Nasional menyatakan bahwa tujuan pendidikan adalah untuk mengembangkan dan membentuk watak serta peradaban bangsa yang bermartabat dalam rangka mencerdaskan kehidupan bangsa, bertujuan untuk berkembangnya potensi peserta didik agar menjadi manusia beriman dan bertakwa kepada Tuhan Yang Maha Esa, berahlak mulia, sehat, berilmu, cakap, kreatif, mandiri, serta menjadi warga negara yang demokratis dan bertanggung jawab. Berdasarkan undang-undang tersebut, dapat dipahami bahwa pendidikan ditujukan untuk mengembangkan potensi-potensi peserta didik serta keterampilan yang dapat digunakan dalam menjalani hidup di masyarakat, bangsa dan negara. Salah satu keterampilan yang diharapkan adalah keterampilan proses sains.

Hakikat pembelajaran fisika adalah perpaduan antara praktek dan konsep. Secara umum dipahami sebagai ilmu yang lahir dan berkembang lewat langkah-langkah observasi, perumusan masalah, penyusunan hipotesis, pengujian hipotesis melalui eksperimen, penarikan kesimpulan, serta penemuan teori dan konsep. Dapat pula dikatakan bahwa hakikat IPA adalah ilmu pengetahuan yang mempelajari gejala-gejala melalui serangkaian proses yang dikenal dengan proses ilmiah yang dibangun atas dasar sikap ilmiah dan hasilnya terwujud sebagai produk ilmiah yang tersusun atas tiga komponen penting berupa konsep, prinsip dan teori yang berlaku secara universal.

Selama ini proses belajar mengajar fisika hanya menghafal fakta, prinsip atau teori saja. Untuk itu perlu dikembangkan suatu model pembelajaran IPA yang melibatkan siswa secara aktif dalam kegiatan pembelajaran untuk menemukan atau menerapkan sendiri ide-idenya. Guru hanya memberi tangga yang membantu siswa untuk mencapai tingkat pemahaman yang lebih tinggi, namun harus diupayakan agar siswa dapat menaiki tangga tersebut (Trianto, 2007 : 143).

Dalam pembelajaran fisika salah satu kemampuan yang paling penting dimiliki oleh siswa yaitu keterampilan, dalam hal ini adalah keterampilan proses sains. Sesuai dengan prinsip dan hakekat dari fisika yang menunjukkan bahwa fisika adalah kolaboratif antara konsep dan praktek. Semiawan (1992: 15) menyatakan bahwa keterampilan proses adalah keterampilan fisik dan mental terkait dengan kemampuan yang mendasar yang dimiliki, dikuasai dan diaplikasikan dalam suatu kegiatan ilmiah, sehingga para ilmuwan berhasil menemukan sesuatu yang baru. Para guru dapat menumbuhkan dan mengembangkan keterampilan-ketrampilan itu dalam diri siswa sesuai dengan taraf perkembangan pemikirannya. Pengembangan keterampilan-keterampilan memproses perolehan melatih siswa mampu menemukan dan mengembangkan sendiri fakta dan konsep serta menumbuhkan dan mengembangkan sikap dan nilai yang dituntut, sehingga untuk efektifitas dalam pembelajaran fisika maka siswa harus memiliki keterampilan proses sains. Keterampilan proses sains yang ingin dicapai untuk setiap jenjang pendidikan berbeda-beda. Pada jenjang sekolah dasar (SD) setidaknya ada 6 keterampilan yang ingin dicapai, pada jenjang sekolah menengah pertama (SMP) ada 10 keterampilan yang ingin dicapai, dan pada jenjang sekolah umum (SMU) dan madrasah aliyah (MA) ada 13 keterampilan yang ingin dicapai.

Sementara itu, terkait tentang konsep, kemampuan yang harus dimiliki siswa adalah pemahaman konsep, atau kemampuan kognitif pada ranah pemahaman. Menurut Poesprodjo (1987: 52-53) bahwa pemahaman bukan kegiatan berpikir semata, melainkan pemindahan letak dari dalam berdiri disituasi atau dunia orang lain. Mengalami kembali situasi yang dijumpai pribadi lain didalam *erlebnis* (sumber pengetahuan tentang hidup, kegiatan melakukan pengalaman pikiran), pengalaman yang terhayati. Pemahaman merupakan suatu kegiatan berpikir secara diam-diam, menemukan dirinya dalam orang lain. Menurut Betty Marisi Tunip di dalam buku Muhibbin Syah dengan judul Psikologi Pendidikan dengan pendekatan baru tahun 2004 dilihat dari pengertian tentang konsep, sebenarnya pengajaran IPA, pada tahapan tertentu merupakan pembentukan, penarikan (*generate*) dan pengakumulasian konsep. Kegiatan ini merupakan kegiatan intelek manusia. Kegiatan ini diawali dengan pengamatan terhadap fakta atau apa saja yang dialami dimana hasil pengamatan diproses dengan persepsi (*perception*), penalaran induktif (*inductive reasoning*) dan daya temu (*inventiveness*). Dari uraian di atas pemahaman konsep adalah kemampuan menerima dan memahami konsep dasar serta menangkap makna yaitu translasi, interpretasi dan ekstraplorasi dari suatu ide abstrak/prinsip dasar dari suatu objek untuk menyelesaikan suatu masalah.

MA Almaprah Paitana merupakan salah satu sekolah dalam naungan kementerian agama yang telah membuka program IPA dalam setiap jenjang kelasnya. Pelajaran IPA sudah tentu mempelajari tentang fisika. Berdasarkan hasil observasi yang telah dilakukan peneliti pada observasi awal disekolah, kemampuan proses sains masih belum nampak. Karena saat praktikum guru hanya mendemonstrasikan praktikum dan siswa hanya mengikuti tanpa mencari tahu

sendiri. Sehingga keterampilan proses sains siswa kurang kelihatan. Sementara itu terkait pemahaman konsep siswa dalam memahami fisika masih dirasa kurang karena terlihat rata-rata hasil belajar siswa masih jauh dibawah KKM yaitu sekitar < 70 . Temuan yang didapatkan pada observasi awal dapat dijadikan dasar bahwa pembelajaran fisika masih kurang berkenaan dengan hakikat fisika. Sehingga untuk membuat keterampilan proses sains dan pemahaman konsep meningkat dari sebelumnya perlu dirasa untuk memodifikasi metode pembelajaran disekolah dengan cara menerapkan sebuah metode yang sangat berkaitan erat dengan keterampilan proses sains dan pemahaman konsep. Salah satunya adalah metode pembelajaran yang berbasis inkuiri atau penyelidikan, dalam hal ini adalah inkuiri terbimbing. Karena inkuiri terbimbing merupakan salah satu model pendekatan saintifik yang pelaksanaannya melalui langkah-langkah saintifik.

Metode inkuiri merupakan kegiatan belajar yang lebih mengharuskan seseorang untuk mengenali asumsinya, berpikir secara kritis dan logis serta pertimbangan penjelasan yang alternatif. Inquiry adalah metode pembelajaran yang mengarahkan siswa untuk menemukan dan menggunakan berbagai sumber informasi dan ide-ide untuk meningkatkan pemahaman mereka tentang masalah dan juga saling bekerja sama dalam proses belajar. Hal ini sesuai dengan penjelasan Al-Quran tentang pentingnya bekerja sama dan saling tolong menolong khususnya dalam proses pembelajaran (dalam kebaikan)

Allah berfirman dalam QS Al-Maidah : 2 yang berbunyi :

وَتَعَاوَنُوا عَلَى الْبِرِّ وَالتَّقْوَىٰ وَلَا تَعَاوَنُوا عَلَى الْإِثْمِ وَالْعُدْوَانِ وَاتَّقُوا اللَّهَ إِنَّ اللَّهَ شَدِيدُ الْعِقَابِ ۚ

Terjemahan : “Dan tolong-menolonglah kamu dalam (mengerjakan) kebajikan dan takwa, dan jangan tolong-menolong dalam berbuat dosa dan pelanggaran. Dan bertakwalah kamu kepada Allah, sesungguhnya Allah amat berat siksa-Nya”.

Ayat tersebut ditafsirkan bahwa Allah memerintahkan kepada kita untuk saling tolong menolong dan bekerja sama dalam kebaikan khususnya dalam kegiatan pembelajaran. Telah kita ketahui bahwa betapa pentingnya ilmu pengetahuan dalam kehidupan, sehingga alangkah baiknya jika kita saling membantu satu sama lain.

Metode pembelajaran inkuiri pertama kali dikembangkan bertujuan untuk melibatkan para siswa dalam proses penalaran mengenai hubungan sebab akibat dan menjadikan mereka lebih fasih dan cermat dalam mengajukan pertanyaan, membangun konsep dan merumuskan serta mengetes hipotesis. Pemahaman konsep fisika merupakan hal yang penting saat melakukan keterampilan proses sains. Karna siswa lebih mudah mengikuti proses pembelajaran apabila siswa tersebut sudah memahami konsep dari suatu materi tersebut.

Metode pembelajaran inkuiri terbimbing merupakan pembelajaran yang terpusat pada siswa. Piaget (dalam Mulyasa,2006:108) mengemukakan bahwa metode inkuiri merupakan metode yang mempersiapkan peserta didik pada situasi untuk melakukan eksperimen sendiri secara luas agar melihat apa yang terjadi, ingin melakukan sesuatu, mengajukan pertanyaan-pertanyaan, dan mencari jawabannya sendiri. Pemilihan model inkuiri terbimbing dari sekian level inkuiri dikarenakan dalam pembelajaran inkuiri terbimbing guru tidak melepas begitu saja kegiatan-kegiatan yang dilakukan oleh siswa, tapi guru harus memberikan arahan atau bimbingan kepada siswa dalam melakukan kegiatan sehingga siswa yang mempunyai intelegensi rendah tetap mampu mengikuti kegiatan yang dilaksanakan dan siswa yang mempunyai kemampuan berpikir tinggi tidak memonopoli kegiatan tersebut. Dan pada tingkat madrasah aliyah siswa sudah

mampu berfikir logis dan dapat menggunakan penalaran ilmiah. Langkah-langkah metode pembelajaran inquiri terbimbing adalah dengan observasi, perumusan masalah, perumusan hipotesis, siswa mencari informasi, data, fakta yang diperlukan, dan menarik kesimpulan jawaban.

Metode pembelajaran inquiri terbimbing sangat sesuai untuk mengembangkan keterampilan proses sains siswa karena keterampilan proses sains berkaitan dengan keterampilan-keterampilan yang dipelajari siswa untuk melakukan sebuah penyelidikan seperti mengamati, merumuskan masalah, hipotesis, merencanakan percobaan, mengumpulkan data, dan membuat kesimpulan. Sehingga, sintaks atau tahap pembelajaran didalam inquiri terbimbing yang dikembangkan dengan metode ilmiah dapat melatih keterampilan proses siswa dan meningkatkan pemahaman konsep siswa.

Berdasarkan hasil penelitian yang dilakukan sebelumnya oleh Susilawati (2014) dan Mufarrihah (2014) terkait dengan metode inquiri terbimbing yang digunakan bahwa terdapat peningkatan keterampilan proses sains siswa dan pemahaman konsep siswa.

Berdasarkan uraian diatas, Maka peneliti mencoba melakukan suatu penelitian dengan judul “ **Penerapan Metode Pembelajaran Inquiry Terbimbing Dalam Meningkatkan Keterampilan Proses Sains dan Pemahaman Konsep siswa MA Almaprah Paitana Kelas XI MIA** ”.

B. Rumusan Masalah

Rumusan masalah pada penelitian ini adalah sebagai berikut:

1. Seberapa besar peningkatan keterampilan proses sains siswa setelah diajar dengan metode inquiry terbimbing pada kelas MA Almaprah Paitana kelas XI MIA?
2. Seberapa besar peningkatan pemahaman konsep siswa setelah diajar dengan metode inquiry terbimbing pada kelas MA Almaprah Paitana kelas XI MIA?

C. Definisi Operasional Variabel

Operasional variabel dimaksudkan untuk memberikan gambaran yang jelas tentang variabel-variabel yang diperhatikan. Pengertian operasional variabel dalam penelitian ini diuraikan sebagai berikut:

Variabel Dependent

Metode Inquiry terbimbing adalah metode pembelajaran yang mengarahkan siswa untuk menemukan dan menggunakan berbagai sumber informasi dan ide-ide untuk meningkatkan pemahaman mereka tentang masalah. Hal tersebut mengharuskan peserta didik untuk lebih berperan aktif dalam pembelajaran dari pada hanya sekedar menjawab pertanyaan ataupun mendapatkan jawaban yang benar. Langkah-langkah model pembelajaran inquiri terbimbing adalah dengan observasi, perumusan masalah, perumusan hipotesis, siswa mencari informasi, data, fakta yang diperlukan, dan menarik kesimpulan jawaban.

Variabel Independent

- a. Pemahaman konsep dalam penelitian ini adalah tingkat kemampuan siswa dalam memahami pelajaran fisika pada materi teori kinetik gas . Ditunjukkan melalui nilai yang diperoleh dari sebuah tes pemahaman konsep. Pemahaman konsep

mencakup kemampuan translasi, interpretasi dan ekstrapolasi berdasarkan taksonomi kognitif Bloom.

- b. Keterampilan proses sains merupakan kemampuan siswa untuk menerapkan metode ilmiah dalam mengobservasi atau mengamati; mengelompokkan, menafsirkan; meramalkan; mengajukan pertanyaan; membuat hipotesis; merencanakan penelitian/eksperimen; menggunakan alat dan bahan ; menerapkan konsep; dan berkomunikasi. Keterampilan proses sains ini diukur dengan menggunakan tes keterampilan proses sains.

D. Tujuan dan Kegunaan Penelitian

1. Tujuan Penelitian

Berdasarkan rumusan masalah diatas, maka dapat dirumuskan tujuan penelitian sebagai berikut:

- a. Untuk mengetahui peningkatan keterampilan proses sains siswa setelah diajar dengan metode inquiry terbimbing pada kelas MA Almaprah Paitana kelas XI MIA.
- b. Untuk mengetahui peningkatan pemahaman konsep siswa setelah diajar dengan metode inquiry terbimbing pada kelas MA Almaprah Paitana kelas XI MIA.

2. Kegunaan Penelitian

Kegunaan penelitian menunjukkan tentang apa yang ingin diperoleh (Arikunto, 2007: 15). Oleh karena itu, kegunaan dari penelitian ini yaitu:

- a. Bagi siswa dapat membantu siswa meningkatkan keterampilan proses sains dan pemahaman konsep.
- b. Bagi guru dapat memberikan wawasan mengenai pendekatan inquiry terbimbing.

- c. Bagi sekolah dapat memberikan terobosan pembelajaran dalam upaya meningkatkan prestasi siswa.
- d. Bagi peneliti dapat memberikan pengalaman lapangan tentang proses belajar menggunakan metode pendekatan inquiry.

E. Kajian Pustaka

Penelitian yang dilakukan oleh Rahmazani dkk (2017) dengan judul Penerapan model pembelajaran inquiry terbimbing untuk meningkatkan hasil belajar dan keterampilan proses sains siswa pada materi fluida statis menunjukkan bahwa terjadi peningkatan keterampilan proses sains dan hasil belajar siswa pada materi fluida statis setelah penerapan metode inquiry terbimbing.

Penelitian yang dilakukan oleh Sukma dkk (2015) dengan judul model pembelajaran inquiry terbimbing (Guided Inquiry) dan motivasi terhadap hasil belajar fisika siswa menunjukkan bahwa terdapat pengaruh yang signifikan antara model pembelajaran inquiry terbimbing (guided inquiry) dan motivasi secara bersama sama terhadap hasil belajar siswa kelas X SMA Negeri 11 Samarinda tahun ajaran 2014/2015.

Penelitian yang dilakukan oleh Putri dkk (2017) meningkatkan keterampilan proses sains siswa menggunakan model pembelajaran inquiry terbimbing diperoleh bahwa model pembelajaran inquiry terbimbing dapat meningkatkan keterampilan proses sains siswa kelas X3 SMA 10 Banjarmasin dengan cara guru menyampaikan permasalahan dalam kehidupan sehari-hari untuk menarik perhatian siswa, memberikan tambahan waktu untuk membaca prosedur percobaan dan mengurangi bimbingan untuk melatih keterampilan proses sains siswa.

Penelitian yang dilakukan Aulia (2018) dengan judul *The effectiveness of guided inquiry-based learning material on students literacy skills*, diperoleh bahwa metode pembelajaran inquiri terbimbing dapat meningkatkan keterampilan proses sains siswa.

Penelitian yang dilakukan oleh Leon (2015) dengan judul *science teachers understanding of inquiry-based science teaching (IBST): case of rwandan lower secondary school science teacher*, diperoleh bahwa inquiri terbimbing dapat meningkatkan pemahman konsep siswa.

Penelitian yang dilakukan oleh Maxwel (2015) dengan judul *Effect of using inquiry-based learning on science achievement for fifth-grade students*, diperoleh bahwa metode pembelajaran berbasis inquiri dapat meningkatkan prestasi sains siswa kelas kelas 5 SD.

BAB II

TINJAUAN TEORETIS

A. Pengertian *Inquiry*

Dalam kamus besar bahasa Inggris (*Oxford English Dictionary*), kata *inquiry* adalah kata kerja dari *enquire* yang berarti *investigate* yaitu menyelidiki, meneliti, mengurut, memeriksa. *National Research Council* (2000, *Chapter 2: 1-2*) menjelaskan pengertian *inquiry* sebagai berikut:

“Inquiry is a multifaceted activity that involves making observations; posing questions; examining books and other sources of information to see what is already known; planning investigations; reviewing what is already known in light of experimental evidence; using tools to gather, analyze, and interpret data; proposing answers, explanations, and predictions; and communicating the results. Inquiry requires identification of assumptions, use of critical and logical thinking, and consideration of alternative explanations”.

Berdasarkan pengertian tersebut, dapat dipahami bahwa *inquiry* merupakan kegiatan yang sedemikian rupa yang terdiri atas pengamatan, mengajukan pertanyaan, mengkaji buku dan sumber informasi yang lain untuk meninjau sesuatu yang telah diketahui, merencanakan penyelidikan, meninjau kembali sesuatu yang telah diketahui berdasarkan hasil eksperimen; menggunakan alat atau perangkat untuk mengumpulkan, menganalisis, dan menafsirkan data; mengusulkan jawaban, penjelasan, dan perkiraan (prediksi) serta menyampaikan hasilnya. *Inquiry*

mengharuskan seseorang untuk mengenali asumsinya, berpikir secara kritis dan logis serta pertimbangan penjelasan yang alternatif.

Banyak yang beranggapan bahwa *inquiry* merupakan suatu metode yang hanya dapat dilakukan oleh para ilmuwan dalam melaksanakan suatu penyelidikan. Anggapan ini memberikan suatu pemikiran bahwa metode *inquiry* tidak dapat diterapkan dalam proses pembelajaran. Namun, di dalam Standar Nasional Pendidikan Sains Amerika Serikat (*National Science Education Standar, NSES*) dikutip oleh Flick and Lederman (2006: 5), terdapat sebuah pernyataan mengenai *inkuiri*, yaitu:

“Inquiry refers to the diverse ways in which scientists study the natural world and propose explanations based on the evidence derived from their work. Inquiry also refers to the activities of students in which they develop knowledge and understanding of scientific ideas, as well as an understanding of how scientists study the natural world”.

Pernyataan di atas menjelaskan bahwa selain digunakan oleh para ilmuwan, *inkuiri* juga berkenaan dengan aktivitas siswa, dimana mereka mengembangkan pengetahuan dan pemahaman mengenai gagasan ilmiah, seperti halnya para ilmuwan yang mempelajari fenomena alam untuk mengetahui sifat-sifatnya. Berdasarkan pernyataan NSES (*Nasional Science Education Standart*) ini, maka dapat disimpulkan bahwa *inkuiri* bukan hanya dilakukan oleh para ilmuwan tetapi dapat juga diterapkan dalam proses pembelajaran dan menjadi salah satu solusi untuk memacu keaktifan peserta didik dalam proses pembelajaran.

Sejalan dengan pernyataan NSES (*Nasional Science Education Standart*), Kulhthau (2007: 2) menjelaskan bahwa *inquiry* adalah metode pembelajaran yang mengarahkan siswa untuk menemukan dan menggunakan berbagai sumber informasi dan ide-ide untuk meningkatkan pemahaman mereka tentang masalah. Hal tersebut

mengharuskan peserta didik untuk lebih berperan aktif dalam pembelajaran dari pada hanya sekedar menjawab pertanyaan ataupun mendapatkan jawaban yang benar.

Sesuai dengan pernyataan yang dijelaskan dalam *National Science Education Standart* (NSES), bahwa metode *inquiry* dapat diterapkan dalam proses pembelajaran untuk meningkatkan keaktifan peserta didik. Namun, metode *inquiry* tidak dapat diterapkan begitu saja dalam proses pembelajaran karena peserta didik memiliki tingkat pengetahuan yang berbeda-beda. Untuk menerapkan metode *inquiry* dalam proses pembelajaran, maka pendidik (guru atau dosen) harus mempertimbangkan tingkat kognitif yang dimiliki oleh peserta didik. Misalnya, pada suatu satuan pendidikan, seorang guru yang baru menerapkan metode *inquiry* dalam proses pembelajaran tentu akan menjadi hal yang masih asing bagi peserta didiknya. Selain itu, peserta didik membutuhkan waktu yang cukup untuk berinteraksi dan menyesuaikan diri dengan metode pembelajaran yang baru mereka terima. Menyikapi masalah tersebut, maka dalam proses pembelajaran dengan metode *inquiry*, guru atau pendidik harus ikut berperan untuk mengarahkan peserta didik.

B. Metode Inquiry Terbimbing

Kuhlthau (2007: 1-2) menjelaskan bahwa pelaksanaan pembelajaran dengan *inquiry* tanpa adanya arahan atau bimbingan maka akan mengakibatkan kekacauan pada proses pembelajaran tersebut. Maka dalam penerapannya, peserta didik harus mendapatkan arahan dari guru atau pendidik, yang kemudian diistilahkan dengan metode *guided inquiry*. Metode *guided inquiry* adalah suatu metode seorang guru untuk membimbing peserta didik dalam membangun pengetahuan dan pemahamannya melalui suatu penyelidikan yang dirancang secara hati-hati dan tetap dalam pengawasan.

Di dalam metode *guided inquiry*, guru dan peserta didik saling berkolaborasi dan bekerja sama untuk membangun ide-ide pengetahuan. Siswa memperoleh kompetensinya melalui suatu penyelidikan yang dipandu oleh guru. Selain itu, melalui metode *guided inquiry*, peserta didik memperoleh kemampuan untuk menggunakan alat-alat dan sumber belajar dari informasi yang mereka peroleh melebihi dari apa yang mereka pelajari berdasarkan kurikulum (Kuhlthau, 2007: 5).

Alberta Learning Centre (2004: 10), salah satu lembaga pembelajaran dan pengajaran di Canada, mengemukakan bahwa ada enam tahap dalam metode *guided inquiry*, yaitu sebagai berikut:

Tabel 2.1: Tahap-tahap metode *guide inquiry*

Tahapan	Keterangan
<i>Planning</i> (perencanaan)	Guru memberikan topik masalah ke peserta didik. Peserta didik menentukan prosedur untuk memecahkan masalah tersebut
<i>Retrieving</i> (mendapatkan informasi)	Peserta didik mengumpulkan informasi tentang masalah dari sumber yang ada sesuai dengan arahan dan petunjuk dari guru.
<i>Processing</i> (memproses)	Peserta didik melakukan percobaan/eksperimen dan analisis data untuk membuktikan hipotesisnya.
<i>Creating</i> (membuat laporan hasil)	Peserta didik melaporkan hasil eksperimen dan analisis data dalam bentuk laporan
<i>Sharing</i> (membagikan informasi)	Peserta didik mendiskusikan hasil pengamatannya pada orang lain.

Guru mengontrol dan mengawasi pelaksanaan diskusi, kemudian memberikan penjelasan untuk bagian yang kurang tepat.

<i>Evaluating</i> (mengevaluasi)	Guru dan peserta didik bersama-sama mengevaluasi proses yang telah dilaksanakan.
-------------------------------------	--

Berdasarkan uraian diatas Metode *guided inquiry* adalah suatu metode seorang guru untuk membimbing peserta didik dalam membangun pengetahuan dan pemahamannya melalui suatu penyelidikan yang dirancang secara hati-hati dan tetap dalam pengawasan. Tahapan metode *guided inquiry* adalah *Planning* , *Retrieving*, *Processing* , *Creating*, *Sharing*, dan *Evaluating*.

C. Pemahaman Konsep Fisika

Pemahaman merupakan Salah satu aspek pada ranah kognitif yang dikemukakan oleh Bloom (dalam Irmayanti, 2012: 30-31), menyatakan pemahaman yaitu ketika peserta didik dihadapkan pada suatu komunikasi dan dapat menggunakan ide yang terkandung di dalamnya. Komunikasi yang dimaksud dapat dalam bentuk lisan atau tulisan dalam bentuk verbal atau simbolik. Pemahaman memerlukan kemampuan menangkap makna dan arti dari suatu konsep (Sudjana, 2013: 50). Tipe hasil belajar pemahaman lebih tinggi satu tingkat dari tipe hasil belajar pengetahuan hafalan. Pemahaman memerlukan kemampuan menangkap makna atau arti dari suatu konsep. Untuk itu diperlukan adanya hubungan atau pertautan antara konsep dengan makna yang ada dalam konsep tersebut (Sudjana, 2013: 50). Hubungan antara konsep dengan makna tersebut akan menghasilkan perubahan perilaku. Menurut Rosser (1984) (dalam Dahar, 2011: 63), Konsep adalah suatu abstraksi yang mewakili suatu kelas objek, kejadian, kegiatan, atau hubungan yang mempunyai atribut yang sama.

Konsep adalah abstraksi-abstarksi yang berdasarkan pengalaman seseorang. Belajar konsep merupakan hasil utama pendidikan. Menurut Wingkel (dalam Bukhori, 2012: 12), belajar konsep merupakan bentuk belajar yang dilakukan dengan mengadakan abstraksi yaitu dalam semua objek yang meliputi benda, kejadian, dan orang; hanya ditinjau aspek-aspek tertentu yang merupakan sebuah pengetahuan konseptual.

Menurut Anderson & Krathwohl (dalam Pickard, 2007: 49) menyatakan pengetahuan konseptual lebih kompleks daripada pengetahuan faktual dan mencakup tiga sub tipe: 1) pengetahuan tentang klasifikasi dan kategori, 2) pengetahuan tentang prinsip-prinsip dan generalisasi, dan 3) pengetahuan tentang teori, model, dan struktur. Pengetahuan konseptual diperlukan peserta didik sebagai dasar dan acuan dalam melakukan perilaku-perilaku tertentu.

Menurut Ausbel (dalam Dahar, 2011: 64), konsep sdiperoleh dengan dua cara, yaitu pembentukan konsep dan asimilasi konsep. Pembentukan konsep merupakan proses induktif dan merupakan belajar penemuan yang diperuntukkan untuk orang yang lebih tua dalam kehidupan nyata dan laboratorium dengan tingkat kesukaran yang lebih tinggi. Asimilasi konsep merupakan proses deduktif dengan menghubungkan atribut-atribut tertentu dengan gagasan-gagasan yang relevan yang sudah ada dalam struktur kognitif mereka.

Menurut Bloom et al. (1956: 89) pemahaman konsep dapat dibedakan menjadi tiga bagian yaitu translasi (*translation*), interpretasi (*interpretation*) dan ekstrapolasi (*extrapolation*).

1. Translasi (*Translation*)

Translasi Sebagai kemampuan seseorang untuk memahami sesuatu yang dinyatakan dengan cara lain dari pernyataan asli yang telah dikenal sebelumnya.

Contoh kemampuan pemahaman translasi dalam fisika misalnya ketika peserta didik diberikan persamaan tekanan hidrostatis, peserta didik dapat menerjemahkan hubungan antara variabel-variabel dalam persamaan itu kedalam sebuah bentuk grafik.

Menurut Bloem (1965: 90-93) indikator dari translasi yaitu:

- a. Menerjemahkan dari satu tingkat ke tingkat abstrak
 - 1) Kemampuan menerjemahkan suatu keputusan masalah atau penyusunan kata-kata abstrak dari bahasa konkret secara teknis, dan merupakan pernyataan masalah dalam kata-kata yang telah dimiliki.
 - 2) Kemampuan untuk menerjemahkan suatu bagian dari komunikasi yang penting menjadi lebih ringkas atau melalui istilah yang abstrak.
 - 3) Kemampuan menerjemahkan atau meringkas suatu proses berfikir, seperti prinsip umum dengan memberi suatu ilustrasi atau contoh.
- b. Menerjemahkan dari bentuk simbolis ke wujud yang lain
 - 1) Kemampuan menerjemahkan hubungan-hubungan yang dinyatakan dalam wujud simbolis, termasuk ilustrasi, peta, diagram, grafik, matematis dan rumus-rumus ke dalam bentuk lisan atau sebaliknya.
 - 2) Kemampuan menerjemahkan konsep-konsep geometri yang diungkapkan dengan istilah lisan ke dalam istilah-istilah ruang atau bentuk yang dapat dilihat.
 - 3) Kemampuan untuk mempersiapkan presentasi grafis dari suatu fenomena fisik atau dari suatu hal yang dapat diamati atau dicatat datanya dari suatu peristiwa.

- 4) Kemampuan untuk membaca satu perencanaan gedung berdasarkan ilmu arsitektur.
- c. Menerjemahkan dari wujud bahasa lisan ke wujud yang lain
- 1) Kemampuan untuk menerjemahkan pernyataan dalam bentuk yang tidak lazim (kiasan, simbolisme, ironi) kedalam bahasa inggris yang standar.
 - 2) Kemampuan untuk memahami makna dari kata-kata tertentu seperti syair atau puisi ditinjau dari sudut konteks bahasa.
 - 3) Kemampuan untuk menerjemahkan (dengan atau tanpa kamus) dari suatu prosa atau puisi dalam bahasa asing kedalam bahasa inggris standar

2. Interpretasi (*Interpretation*)

Interpretasi adalah kemampuan seseorang untuk memahami sesuatu yang direkam, diubah atau disusun dalam bentuk lain seperti grafik, tabel, diagram dan lain-lain. interpretasi/penafsiran juga merupakan kemampuan untuk memaknai grafik, menghubungkan dua konsep yang berbeda, dan kemampuan membedakan yang pokok dan yang bukan pokok (Sudjana, 2013 : 51). Contoh kemampuan pemahaman interpretasi misalnya ketika peserta didik diberikan tabel hasil percobaan Archimedes yaitu berat benda di udara dan di air yang dipindahkan peserta didik dapat memaknai bahwa semakin selisih antara berat benda di udara dan di air merupakan besarnya gaya ke atas yang dialami benda.

Menurut Bloom (1956: 93-94) indikator dari interpretasi yaitu sebagai berikut:

- a. Kemampuan memahami dan mengerti sesuatu secara keseluruhan pada setiap pekerjaan atau sesuatu yang diinginkan pada tingkatan yang bersifat umum.
- b. Kemampuan memahami dan menginterpretasikan dengan meningkatkan kejernihan dan kedalaman membaca berbagai jenis bahan.

- c. Kemampuan memberikan ciri diantara kebenaran yang dijamin dengan alasan tak terbantahkan, berupa kesimpulan yang ditarik dari data-data
- d. Kemampuan menginterpretasikan berbagai jenis data sosial.
- e. Kemampuan dan cakap dalam membuat dan menginterpretasikan data.

3. Ekstrapolasi (*Extrapolation*)

Ekstrapolasi adalah kemampuan seseorang menyimpulkan dan menyatakan lebih eksplisit suatu bentuk grafik, data-data, memprediksi konsekuensi-konsekuensi dari tindakan yang digambarkan dari sebuah komunikasi, sensitif atau peka terhadap faktor yang mungkin membuat prediksi menjadi akurat. Contoh kemampuan ekstrapolasi misalnya ketika peserta didik diberikan gambar tiga pipa berhubungan yang berbeda ukurannya semakin kecil pada pipa 3, dengan kecepatan aliran fluida di setiap pipa masing-masing v_1 , v_2 dan v_3 . Berdasarkan data dan gambar peserta didik dapat memahami dengan mampu memprediksi kecepatan aliran fluida pada pipa 3.

Menurut Bloom (1956: 95-96) indikator dari ekstrapolasi yaitu sebagai berikut:

- a. Kemampuan menyusun kesimpulan dari suatu pekerjaan dalam kaitannya atau hubungannya dengan penggunaan istilah dalam pernyataan yang eksplisit.
- b. Kemampuan merumuskan dan menguji hipotesis, mengenali keterbatasan data dan menarik kesimpulan secara efektif.
- c. Keterampilan meramalkan kecenderungan yang akan terjadi
- d. Keterampilan menyisipkan di antara kesenjangan informasi berdasarkan data yang benar
- e. Kemampuan menggambarkan, menafsir atau memprediksi akibat dari tindakan tertentu dalam komunikasi,

- f. Kemampuan memberikan ciri akibat-akibat secara relatif dari kemungkinan suatu derajat tinggi.
- g. Kemampuan membedakan nilai keputusan dari ramalan yang penting.

Skor pemahaman konsep peserta didik dapat dikategorikan menurut penilaian acuan patokan. Tujuan penggunaan acuan patokan (kriteria) berfokus pada kelompok perilaku peserta didik yang khusus yang didasarkan pada kriteria atau standar khusus (Mansyur dkk, 2009: 106). Hal tersebut diperlukan dalam penilaian karena skor individu tidak dapat memberikan informasi yang banyak. Sehingga, diperlukan pengkategorian skor individu dalam sebuah pembagian kelompok yang seimbang. Salah satu cara membagi atau mengkategorikan skor pemahaman konsep peserta didik adalah dengan membuat interval kelompok dengan menggunakan skor terendah dan skor tertinggi yang memungkinkan untuk dicapai peserta didik dan jumlah kategori yang diinginkan (Irianto, 2004: 36).

Berdasarkan uraian di atas maka kita menyimpulkan bahwa pemahaman konsep adalah suatu tingkatan dimana peserta didik mampu menangkap makna dari suatu konsep baik yang berupa verbal maupun tulisan sehingga menghasilkan perubahan perilaku. Perubahan perilaku yang dimaksud adalah perubahan kemampuan mentranslasi, menginterpretasi dan mengekstrapolasi.

D. Keterampilan Proses Sains

Semiawan (1992:15) menyatakan bahwa keterampilan proses adalah keterampilan fisik dan mental terkait dengan kemampuan-kemampuan yang mendasar yang dimiliki, dikuasai dan diaplikasikan dalam suatu kegiatan ilmiah, sehingga para ilmuwan berhasil menemukan sesuatu yang baru. Para guru dapat menumbuhkan dan mengembangkan keterampilan-keterampilan itu dalam diri siswa sesuai dengan taraf

perkembangan pemikirannya. Pengembangan keterampilan-keterampilan memproses perolehan melatih siswa mampu menemukan dan mengembangkan sendiri fakta dan konsep serta menumbuhkan dan mengembangkan sikap dan nilai yang dituntut.

Terdapat beberapa alasan yang melandasi perlunya keterampilan proses dikembangkan dalam kegiatan belajar mengajar. Alasan pertama, perkembangan ilmu pengetahuan berlangsung semakin cepat sehingga tak mungkin lagi para guru mengajarkan semua fakta dan konsep kepada siswa. Alasan kedua, para ahli psikologi umumnya sependapat bahwa anak-anak mudah memahami konsep-konsep yang rumit dan abstrak jika disertai dengan contoh - contoh konkret, contoh-contoh yang wajar sesuai dengan situasi dan kondisi yang dihadapi, dengan mempraktekkan sendiri upaya penemuan konsep melalui perlakuan terhadap kenyataan fisik, melalui penanganan benda-benda yang benar-benar nyata. Alasan ketiga, penemuan ilmu pengetahuan tidak bersifat mutlak benar seratus persen, penemuannya bersifat relative. Alasan keempat, pengembangan konsep dalam proses belajar-mengajar seyogyanya tidak dilepaskan dari pengembangan sikap dan nilai dalam diri anak didik (Semiawan, 1992:16).

Keterampilan proses sains terdiri atas keterampilan-keterampilan yang saling berhubungan dan tidak dapat dipisahkan. Menurut Funk dalam Dimiyati (2002: 140) keterampilan proses sains dapat berupa keterampilan dasar dan terintegrasi. Keterampilan proses dasar meliputi keterampilan mengobservasi, mengklasifikasi, memprediksi, mengukur, menyimpulkan dan mengkomunikasikan. Keterampilan dasar semacam itu membantu memberikan sebuah keterampilan proses terpadu. Sedangkan yang termasuk keterampilan proses yang terintegrasi yaitu mengidentifikasi variabel, membuat tabulasi data, menyajikan data dalam bentuk grafik, menggambarkan hubungan antar variabel, mengumpulkan dan

mengolah data, menganalisa penelitian, menyusun hipotesis, mendefinisikan variable secara operasional, merancang penelitian, dan melaksanakan eksperimen.

Berdasarkan uraian yang dijelaskan, maka keterampilan proses sains adalah keterampilan-keterampilan yang dimiliki para ilmuwan dalam melaksanakan metode ilmiah untuk menemukan dan mengembangkan pengetahuan, konsep, prinsip dan teori-teori sains. Keterampilan proses sains yang diteliti dalam penelitian ini adalah keterampilan proses sains dasar.

Harlen (1992: 29) menyatakan keterampilan proses sains terdiri atas tujuh keterampilan yaitu observing, hypothesizing, predicting, investigating, interpreting findings, and drawing conclusions communicating. Menurut Rustaman (2005: 94) jenis-jenis keterampilan proses sains adalah sebagai berikut:

1. Melakukan pengamatan (observasi)

Karakteristik observasi adalah menggunakan indera penglihat, pembau, pendengar, pengecap dan peraba. Menggunakan fakta yang relevan dan memadai dari hasil pengamatan juga termasuk keterampilan proses mengamati.

2. Menafsirkan pengamatan (interpretasi)

Karakteristik interpretasi adalah mencatat setiap pengamatan, menghubungkan hasil pengamatan dan menemukan pola keteraturan dari satu seri pengamatan dan menyimpulkannya.

3. Mengelompokkan (klasifikasi)

Klasifikasi didefinisikan sebagai proses pengaturan objek-objek peristiwa atau informasi ke dalam deretan kelompok menurut cara tertentu yaitu mencari perbedaan, mengontraskan ciri-ciri, mencari kesamaan, membandingkan, dan mencari dasar penggolongan.

4. Meramalkan (prediksi)

Keterampilan meramalkan atau prediksi mencakup keterampilan mengajukan perkiraan tentang sesuatu yang belum terjadi berdasarkan suatu kecenderungan atau pola yang sudah ada.

5. Berkomunikasi

Membaca tabel, grafik atau diagram, menggambarkan data empiris dengan grafik, tabel atau diagram, menjelaskan hasil percobaan, menyusun dan menyampaikan laporan secara sistematis dan jelas.

6. Berhipotesis

Hipotesis menyatakan hubungan antara dua variabel, atau mengajukan perkiraan penyebab sesuatu terjadi. Keterampilan berhipotesis mengungkapkan cara melakukan pemecahan masalah, karena dalam rumusan hipotesis biasanya terkandung cara untuk mengujinya.

7. Merencanakan percobaan atau penyelidikan

Menentukan alat dan bahan, menentukan variabel atau peubah yang terlibat dalam suatu percobaan, menentukan variabel kontrol dan variable bebas, menentukan apa yang diamati, diukur, dan ditulis, serta menentukan langkah kerja.

8. Menerapkan konsep atau prinsip

Menjelaskan suatu peristiwa baru dengan menggunakan konsep yang telah dimiliki serta menerapkan konsep yang telah dipelajari siswa dalam situasi baru.

9. Mengajukan pertanyaan

Pertanyaan yang diajukan dapat meminta penjelasan tentang apa, mengapa, mengetahui atau menanyakan latar belakang hipotesis pada sebuah konsep atau pada

saat kegiatan pembelajaran dilakukan. Indikator dari aspek-aspek KPS menurut Rustaman (2005: 102) dapat dilihat pada Tabel 2.2.

Tabel 2.2 Indikator Keterampilan Proses Sains

Keterampilan Proses Sains	Indikator
Mengamati	<ul style="list-style-type: none"> a. Menggunakan sebanyak mungkin indera b. Mengumpulkan/ menggunakan fakta yang relevan
Mengelompokan	<ul style="list-style-type: none"> a. Mencatat setiap pengamatan secara terpisah b. Mencari perbedaan / persamaan c. Mengontraskan ciri-ciri dan membandingkan d. Mencari dasar pengelompokan atau penggolongan e. Menghubungkan hasil-hasil pengamatan
Menafsirkan	<ul style="list-style-type: none"> a. Menghubungkan hasil-hasil pengamatan b. Menemukan pola dalam suatu seri pengamatan c. Menyimpulkan
Meramalkan	<ul style="list-style-type: none"> a. Menggunakan pola-pola hasil pengamatan b. Mengemukakan apa yang mungkin terjadi pada keadaan yang belum diamati
Mengajukan pertanyaan	<ul style="list-style-type: none"> a. Bertanya apa, bagaimana, dan mengapa b. Bertanya untuk meminta penjelasan c. Mengajukan pertanyaan yang berlatar belakang hipotesis
Berhipotesis	<ul style="list-style-type: none"> a. Mengetahui bahwa ada lebih dari satu kemungkinan penjelasan dari satu kejadian

-
- b. Menyadari bahwa suatu penjelasan perlu diuji kebenarannya dengan memperoleh bukti lebih banyak
- a. Menentukan alat/bahan/sumer yang akan digunakan
- Merencanakan Percobaan
- b. Menentukan variabel/faktor penentu
- c. Menentukan apa yang akan diukur, diamati, dan dicatat
- d. Menentukan apa yang akan dilaksanakan berupa langkah kerja
- a. Memakai alat/bahan
- Menggunakan alat/bahan
- b. Mengetahui alasan mengapa menggunakan alat/bahan
- c. Mengetahui bagaimana menggunakan alat/bahan
- Menerapkan konsep
- a. Menggunakan konsep yang telah dipelajari
- b. Menggunakan konsep pada pengalaman baru untuk menjelaskan apa yang sedang terjadi
- Berkomunikasi
- a. Menggambarkan data empiris hasil percobaan atau pengamatan dengan grafik/table/diagram.
- b. Menyusun dan menyampaikan laporan secara sistematis
- c. Menjelaskan hasil percobaan atau penelitian
- d. Membaca grafik/table/diagram
- e. Mendiskusikan hasil kegiatan suatu
-

masalah/peristiwa.

Berdasarkan uraian yang dijelaskan, maka keterampilan proses sains adalah keterampilan-keterampilan yang dimiliki para ilmuwan dalam melaksanakan metode ilmiah untuk menemukan dan mengembangkan pengetahuan, konsep, prinsip dan teori-teori sains. Keterampilan proses sains yang diteliti dalam penelitian ini adalah keterampilan proses sains dasar.

E. Kerangka Pikir

Dalam pembelajaran fisika salah satu kemampuan yang paling penting dimiliki oleh siswa yaitu keterampilan, dalam hal ini adalah keterampilan proses sains. Sesuai dengan prinsip dan hakekat dari fisika yang menunjukkan bahwa fisika adalah kolaboratif antara konsep dan praktek. Semiawan (1992: 15) menyatakan bahwa keterampilan proses adalah keterampilan fisik dan mental terkait dengan kemampuan yang mendasar yang dimiliki, dikuasai dan diaplikasikan dalam suatu kegiatan ilmiah, sehingga para ilmuan berhasil menemukan sesuatu yang baru. Para guru dapat menumbuhkan dan mengembangkan keterampilan-ketrampilan itu dalam diri siswa sesuai dengan taraf perkembangan pemikirannya. Pengembangan keterampilan-keterampilan memproses perolehan melatih siswa mampu menemukan dan mengembangkan sendiri fakta dan konsep serta menumbuhkan dan mengembangkan sikap dan nilai yang dituntut. sehingga untuk efektifitas dalam pembelajaran fisika maka siswa harus memiliki keterampilan proses sains.

Sementara itu, terkait tentang konsep, kemampuan yang harus dimiliki siswa adalah pemahaman konsep, atau kemampuan kognitif pada ranah pemahaman . Menurut Poesprodjo (1987: 52-53) bahwa pemahaman bukan kegiatan berpikir

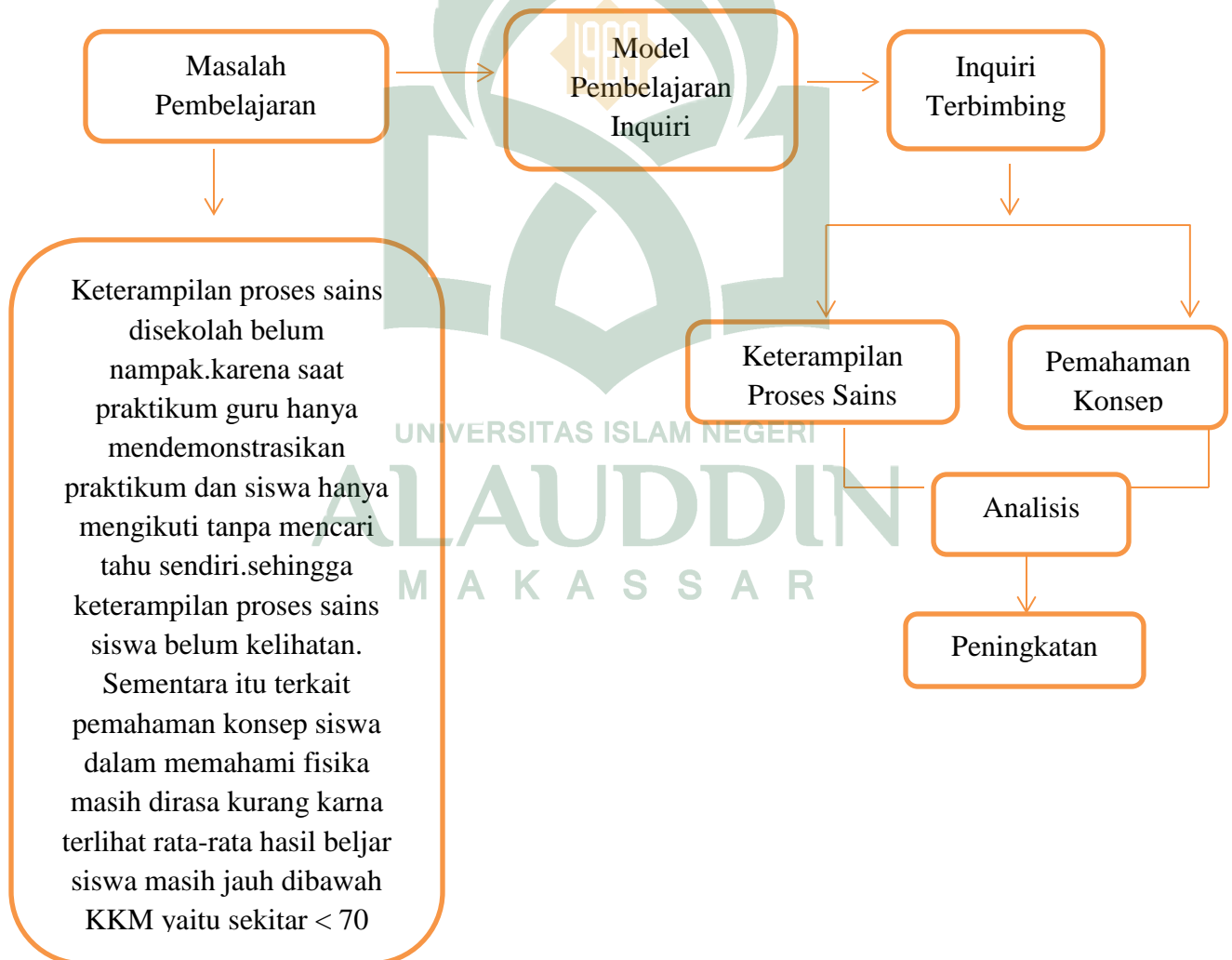
semata, melainkan pemindahan letak dari dalam berdiri disituasi atau dunia orang lain. Mengalami kembali situasi yang dijumpai pribadi lain didalam *erlebnis* (sumber pengetahuan tentang hidup, kegiatan melakukan pengalaman pikiran), pengalaman yang terhayati. Pemahaman merupakan suatu kegiatan berpikir secara diam-diam, menemukan dirinya dalam orang lain. Menurut Betty Marisi Tunip di dalam buku Muhibbin Syah dengan judul Psikologi Pendidikan dengan pendekatan baru tahun 2004 dilihat dari pengertian tentang konsep, sebenarnya pengajaran IPA, pada tahapan tertentu merupakan pembentukan, penarikan (*generate*) dan pengakumulasian konsep. Kegiatan ini merupakan kegiatan intelek manusia. Kegiatan ini diawali dengan pengamatan terhadap fakta atau apa saja yang dialami dimana hasil pengamatan diproses dengan persepsi (*perception*), penalaran induktif (*inductive reasoning*) dan daya temu (*inventiveness*).

Metode inkuiri terbimbing merupakan salah satu pilihan yang tepat untuk digunakan dalam pembelajaran fisika karena memiliki kelebihan yaitu proses pembelajaran berpusat pada siswa sehingga siswa lebih aktif dalam kegiatan belajar. Selain itu, metode ini juga menuntut siswa untuk mengembangkan keterampilan proses sains siswa dan rasa ingin tahu.

Inkuiri merupakan alternatif dari pembelajaran berbasis keterampilan proses siswa melalui kerja ilmiah serta melatih komunikasi dan tanggung jawab dalam menyelesaikan masalah secara individu dan kelompok (Sumantri & Permana, 2000: 165) Metode pembelajaran inkuiri terbimbing sangat sesuai untuk mengembangkan keterampilan proses sains siswa karena keterampilan proses sains berkaitan dengan keterampilan-keterampilan yang dipelajari siswa untuk melakukan sebuah penyelidikan seperti mengamati, merumuskan masalah, hipotesis, merencanakan percobaan, mengumpulkan data, dan membuat kesimpulan. Sehingga, sintaks atau

tahap pembelajaran didalam inquiri terbimbing yang dikembangkan dengan metode ilmiah dapat melatih keterampilan proses siswa dan meningkatkan pemahaman konsep siswa. Dengan menggunakan metode inquiri terbimbing diharapkan dapat meningkatkan keterampilan proses sains dan pemahaman konsep siswa.

Berdasarkan penyajian deskripsi teoritik dapat disusun suatu kerangka berpikir untuk memperjelas arah dan maksud penelitian ini. Kerangka berpikir tersebut disajikan dalam Gambar 2.



BAB III

METODE PENELITIAN

A. Jenis, Desain, dan Lokasi Penelitian

Metode yang digunakan dalam penelitian ini adalah metode penelitian *pre-experimental design* dengan desain *one-shot case study*. Penelitian ini berdesain “One-Shot Case Study” yaitu dengan desain terdapat suatu kelompok diberi treatment /perlakuan, dan selanjutnya diobservasi hasilnya. Adapun pola desain pada penelitian ini sebagai berikut:



Gambar 3: Pola desain *One Shot Case Study*

Keterangan:

X : *Treatment* yang diberikan (Variabel Independen)

O : Observasi (Variabel Dependen)

B. Subyek penelitian

Subjek penelitian adalah subjek yang dituju untuk diteliti oleh peneliti. Jika kita bicara tentang subjek penelitian, sebetulnya kita berbicara tentang unit analisis, yaitu subjek yang menjadi pusat perhatian atau sasaran peneliti (Arikunto, 2006: 145).

Subjek penelitian dalam penelitian ini adalah siswa kelas XI MIA 1 yang jumlahnya 15 siswa.

C. Instrumen Pengumpulan Data

1. Instrumen Penelitian

a. Tes Keterampilan Proses Sains

Tes keterampilan proses sains digunakan untuk mengetahui tingkat keterampilan proses sains peserta didik. Tes ini terdiri dari 18 butir soal berbentuk pilihan ganda. Untuk soal pilihan ganda yang terdiri dari lima pilihan yaitu a, b, c, d dan e dimana ketika dijawab benar mendapatkan point 1 dan ketika dijawab salah mendapatkan point 0. Tes keterampilan proses sains ini dibuat dengan berdasarkan pada indikator-indikator keterampilan proses sains yang telah ditetapkan yaitu keterampilan mengamati, menafsirkan, meramalkan, mengajukan pertanyaan, berhipotesis, merencanakan percobaan, menggunakan alat dan bahan, menerapkan konsep, dan berkomunikasi.

b. Tes Pemahaman Konsep

Tes ini digunakan untuk mengukur pemahaman konsep peserta didik setelah diberikan perlakuan. Tes ini disusun dalam tes tertulis yang berbentuk 20 butir soal pilihan ganda. terdiri dari 5 pilihan jawaban, dimana salah satu diantara pilihan adalah jawaban yang benar dan yang lainnya merupakan pengecoh. Jika soal yang dijawab benar mendapat poin 1 dan jika jawaban salah maka mendapat nilai 0. Tes pemahaman konsep ini disusun berdasarkan indikator-indikator pemahaman konsep yang terdiri dari translasi, interpretasi dan eksplorasi.

2. Perangkat Pembelajaran

a. Rencana Pelaksanaan Pembelajaran (RPP)

Rencana pelaksanaan pembelajaran merupakan skenario pelaksanaan proses pembelajaran dalam kelas yang diatur secara sistematis, dimana RPP yang dibuat

oleh penulis adalah RPP yang berbasis kurikulum 2013 yang disesuaikan dengan materi.

b. Lembar Observasi

Observasi yaitu melakukan pengamatan secara langsung ke objek penelitian untuk melihat dari dekat kegiatan yang dilakukan. Apabila objek penelitian bersifat perilaku dan tindakan manusia, fenomena alam (kejadian-kejadian yang ada di alam sekitar), proses kerja dan penggunaan responden kecil (Riduwan, 2009: 76).

Lembar Observasi yang digunakan yaitu keterlaksanaan langkah pembelajaran dan respon siswa.

c. Keterlaksanaan Langkah pembelajaran

Lembar observasi ini digunakan untuk mengetahui kegiatan dan proses pelaksanaan pembelajaran dalam kelas, yang dibuat sesuai dengan skenario pelaksanaan yang telah dicantumkan di RPP. Dalam bentuk daftar kegiatan atau langkah-langkah pembelajaran menggunakan metode inquiri terbimbing.

d. Respon Peserta Didik

Lembar observasi ini digunakan untuk mengetahui bagaimana respon peserta didik yang telah diajar dengan menggunakan metode inquiri terbimbing dalam bentuk angket yang berisi daftar pertanyaan tentang pendapat siswa mengenai penggunaan metode pembelajaran tersebut.

e. Lembar Kerja Peserta Didik (LKPD)

LKPD adalah salah satu yang dapat membantu dan mempermudah dalam kegiatan belajar mengajar. Lembar kerja ini digunakan oleh peserta didik yang berisi petunjuk tentang pembuatan proyek dan cara menggunakan proyek yang telah dibuat. LKPD terdiri atas dua yaitu LKPD petunjuk pembuatan yang berisi bagaimana

membuat serta alat dan bahan yang digunakan; dan LKPD petunjuk penggunaan yang berisi bagaimana menggunakan alat dan proses kerja alat tersebut.

D. Validitas Instrumen

Sebelum semua instrumen digunakan maka semua instrumen terlebih dahulu dilakukan validasi. Validasi yang digunakan adalah validasi oleh pakar. Uji validasi yang digunakan adalah sebagai berikut:

a. Uji validasi tes pemahaman konsep dan tes keterampilan proses sains

Sebelum instrumen tes pemahaman konsep digunakan maka dilakukan validasi instrumen. Instrumen yang telah dibuat oleh peneliti diperiksa dan diberi skor oleh dua orang pakar. Skor-skor tersebut kemudian diolah dan dianalisis dengan uji *gregory*.

$$V = \frac{A + B + C + D}{D}$$

Keterangan:

V : Validitas

A : Relevansi lemah-lemah, jika validator 1 memberikan skor = 1 dan validator 2 = 1

B : Relevansi kuat-lemah, jika validator 1 memberikan skor = 3 atau 4 dan validator 2 = 1 atau 2

C : Relevansi lemah-kuat, jika validator 1 memberikan skor = 1 atau 2 dan validator 2 = 3 atau 4

D : Relevansi kuat-kuat, jika validator 1 memberikan skor = 3 atau 4 dan validator 2 = 3 atau 4

(Retnawati, 2016: 33)

b. Uji Validasi Instrumen Non Tes

Uji validasi instrumen non tes yang digunakan untuk instrumen RPP, Lembar Kerja Peserta Didik (LKPD), dan lembar observasi yaitu dengan menggunakan *indeks aiken*.

$$V = \frac{\sum s}{n(c-1)}$$

Keterangan:

V : indeks kesepakatan rater mengenai validasi butir

s : skor yang ditetapkan setiap rater dikurangi skor terendah dalam kategori yang dipakai ($s = r - lo$, dengan r = skor kategori pilihan rater dan lo skor terendah dalam kategori penyekoran)

n : banyaknya rater

c : banyaknya kategori yang dapat dipilih rater.

(Retnawati, 2016: 18)

Dengan kategori kevalidan sebagai berikut:

Tabel 3.1: Kriteria Kevalidan Instrumen

Rentang Indeks	Kategori
$V \leq 0,4$	Kurang valid
$0,4 < V \leq 0,8$	Valid
$0,8 < V \leq 1$	Sangat valid

F. Hasil Validasi Instrumen

1. Uji Validasi Instrument

Instrument yang divalidasi dalam penelitian ini adalah instrumen Rencana Pelaksanaan Pembelajaran (RPP) , Soal tes Keterampilan Proses Sains dan Pemahaman Konsep, Lembar Kerja Peserta Didik (LKPD) dan Lembar Observasi . Instrumen tersebut divalidasi oleh ahli Santih Anggereni dan Ali umar Dani. Selanjutnya hasil dari validasi kedua ahli tersebut dilanjutkan dengan analisis validasi untuk mengetahui apakah instrumen tersebut valid. Dimana instrumen dikatakan valid apabila nilai yang diberikan berada pada rentang 3-4 dan 4-4.

a. Rencana Pelaksanaan Pembelajaran (RPP)

Rencana Pelaksanaan Pembelajaran (RPP) adalah rencana yang menggambarkan prosedur dan pengorganisasian pengajaran untuk mencapai suatu kompetensi dasar yang ditetapkan dalam standar isi dan dijabarkan dalam silabus. Instrumen Pelaksanaan Pembelajaran (RPP) terdiri dari tiga aspek penilaian yaitu aspek petunjuk, cakupan unsur-unsur metode, dan cakupan bahasa. Hasil validasi dari kedua orang pakar memberikan nilai pada rentang 3-4 untuk semua aspek. Berdasarkan uji validitas dengan menggunakan uji gregory diperoleh nilai validitas (V) sebesar 1. Nilai ini berada pada rentang $0,8 < V \leq 1$. Sehingga dapat disimpulkan bahwa instrumen rencana pelaksanaan pembelajaran (RPP) dikategorikan sangat valid

b. Lembar Kerja Peserta Didik (LKPD)

Lembar Kerja Peserta Didik (LKPD) adalah salah satu instrument yang digunakan peneliti yang berisikan petunjuk, langkah-langkah sebuah percobaan yang mempermudah peserta didik untuk menyelesaikan tugas. Instrument Lembar Kerja Peserta Didik (LKPD) terdiri dari beberapa penilaian yaitu telaah bidang materi, bahasa, waktu, aktivitas, dan penilaian umum. Berdasarkan semua bidang telaah yang dinilai kedua validator memberikan nilai 3-4 untuk setiap bagian-bagian dari bidang telaah tersebut. Dan setelah dianalisis, maka hasil dari analisis validasi menunjukkan bahwa instrument lembar kerja peserta didik dikatakan valid. Selain dilihat dari

analisis, dapat dilihat langsung dari pemberian nilai 2 orang validator yang memberikan nilai pada rentang 3-4. Berdasarkan uji validitas dengan menggunakan uji gregory diperoleh nilai validitas (V) sebesar 1. Nilai ini berada pada rentang $0,8 < V \leq 1$. Sehingga dapat disimpulkan bahwa instrumen lembar kerja peserta didik (LKPD) dikategorikan sangat valid.

c. Lembar Aktivitas Peserta Didik

Lembar Aktivitas Peserta Didik adalah sebuah lembaran yang didalamnya berisikan tentang penilaian atau digunakan peneliti sebagai observasi dengan tujuan untuk mampu menilai kegiatan-kegiatan peserta didik pada saat proses pembelajaran berlangsung dan merupakan instrument pendukung dalam penelitian ini. Instrument lembar aktivitas peserta didik ini juga terdiri dari beberapa aspek yaitu aspek petunjuk, cakupan aktivitas peserta didik, dan aspek bahasa serta penilaian umum. Dari setiap aspek tersebut, kedua validator memberikan nilai pada rentang 3-4. Berdasarkan uji validitas dengan menggunakan uji gregory diperoleh nilai validitas (V) sebesar 1. Nilai ini berada pada rentang $0,8 < V \leq 1$. Sehingga dapat disimpulkan bahwa instrumen lembar aktivitas peserta didik dikategorikan sangat valid.

d. Lembar Aktivitas Guru

Lembar Aktivitas Guru merupakan suatu lembar observasi yang digunakan untuk menilai atau melihat cara mengajar seorang peneliti, apakah sesuai dengan langkah-langkah RPP atau tidak. instrument ini memberikan

penilaian kepada peneliti dan dibantu diisi oleh orang lain dan merupakan salah satu bukti tertulis bagi peneliti untuk kesesuaian aktivitas yang dilakukan antara di RPP dan dilapangan. Instrument lembar observasi guru terdiri dari beberapa aspek yaitu aspek petunjuk, cakupan aktivitas guru, dan aspek bahasa serta penilaian umum. Berdasarkan nilai yang diberikan oleh 2 ahli untuk semua aspek tersebut diberikan nilai dengan rentang 3-4. Berdasarkan uji validitas dengan menggunakan uji gregory diperoleh nilai validitas (V) sebesar 1. Nilai ini berada pada rentang $0,8 < V \leq 1$. Sehingga dapat disimpulkan bahwa instrumen lembar aktivitas guru dikategorikan sangat valid.

e. Tes Pemahaman Konsep

Tes pemahaman konsep merupakan tes yang digunakan untuk mengukur pemahaman konsep peserta didik setelah diberikan perlakuan. Tes ini disusun dalam tes tertulis yang berbentuk 20 butir soal pilihan ganda terdiri dari 5 pilihan jawaban, dimana salah satu diantara pilihan adalah jawaban yang benar dan yang lainnya merupakan pengecoh. Jika soal yang dijawab benar mendapat poin 1 dan jika jawaban salah maka mendapat nilai 0. Tes pemahaman konsep ini disusun berdasarkan indikator-indikator pemahaman konsep yang terdiri dari translasi, interpretasi dan eksplorasi. Soal tersebut diperiksa dan dinilai oleh 2 ahli validator dengan rata-rata yang diberikan oleh keduanya yaitu nilai 3 dan 4 untuk setiap butir soal. Berdasarkan uji validitas dengan menggunakan uji gregory diperoleh nilai

validitas (V) sebesar 1. Nilai ini berada pada rentang $0,8 < V \leq 1$. Sehingga dapat disimpulkan bahwa instrumen tes pemahaman konsep dikategorikan sangat valid

f. Tes Keterampilan Proses Sains

Tes keterampilan proses sains digunakan untuk mengetahui tingkat keterampilan proses sains peserta didik. Tes ini terdiri dari 18 butir soal berbentuk pilihan ganda. Untuk soal pilihan ganda yang terdiri dari lima pilihan yaitu a, b, c, d dan e dimana ketika dijawab benar mendapatkan point 1 dan ketika dijawab salah mendapatkan point 0. Tes keterampilan proses sains ini dibuat dengan berdasarkan pada indikator-indikator keterampilan proses sains yang telah ditetapkan yaitu keterampilan mengamati, menafsirkan, meramalkan, mengajukan pertanyaan, berhipotesis, merencanakan percobaan, menggunakan alat dan bahan, menerapkan konsep, dan berkomunikasi. Berdasarkan uji validitas dengan menggunakan uji gregory diperoleh nilai validitas (V) sebesar 1. Nilai ini berada pada rentang $0,8 < V \leq 1$. Sehingga dapat disimpulkan bahwa instrumen keterampilan proses sains dikategorikan sangat valid.

G. Prosedur Penelitian

Sebelum melakukan penelitian peneliti harus mempersiapkan beberapa perencanaan dalam melakukan penelitian dan dalam pengumpulan data penulis menempuh 3 tahap yaitu tahap persiapan, tahap pelaksanaan, dan tahap observasi.

1. Tahap persiapan

Tahap persiapan yang merupakan kegiatan sebelum melakukan suatu perlakuan, pada tahap ini langkah-langkah yang dilakukan peneliti adalah sebagai berikut:

- a. Melengkapi surat-surat izin penelitian
- b. Melakukan konsultasi dengan dosen pembimbing serta pihak sekolah mengenai rencana teknis penelitian.
- c. Membuat skenario pembelajaran di kelas dalam hal ini Rencana Pelaksanaan Pembelajaran (RPP) sesuai dengan materi yang akan diajarkan.
- d. Membuat perangkat dan instrumen penelitian.
- e. Memvalidasi perangkat pembelajaran dan instrumen penelitian pada dua orang pakar.

2. Tahap pelaksanaan

Tahap ini merupakan suatu tahap pelaksanaan dalam melakukan suatu treatment atau pemberian perlakuan, pada tahap ini langkah-langkah yang dilakukan peneliti adalah sebagai berikut:

- a. Tahap pertama, yaitu tahap pengenalan Tenaga pendidik dan peserta didik.
- b. Tahap kedua yaitu tahap dimana tenaga pendidik memberikan perlakuan dengan metode pendekatan inquiri terbimbing.

Tabel 3.2 Tahap-tahap metode *guide inquiry*

Tahapan	Keterangan
<i>Planning</i> (perencanaan)	Guru memberikan topik masalah ke peserta didik. Peserta didik menentukan prosedur untuk memecahkan masalah tersebut

<i>Retrieving</i> (mendapatkan informasi)	Peserta didik mengumpulkan informasi tentang masalah dari sumber yang ada sesuai dengan arahan dan petunjuk dari guru.
<i>Processing</i> (memproses)	Peserta didik melakukan percobaan/eksperimen dan analisis data untuk membuktikan hipotesisnya.
<i>Creating</i> (membuat laporan hasil)	Peserta didik melaporkan hasil eksperimen dan analisis data dalam bentuk laporan
<i>Sharing</i> (membagikan informasi)	Peserta didik mendiskusikan hasil pengamatannya pada orang lain. Guru mengontrol dan mengawasi pelaksanaan diskusi, kemudian memberikan penjelasan untuk bagian yang kurang tepat.
<i>Evaluating</i> (mengevaluasi)	Guru dan peserta didik bersama-sama mengevaluasi proses yang telah dilaksanakan.

H. Teknik Analisis Data

1. Analisis Deskriptif

Analisis deskriptif adalah analisis yang berfungsi untuk mendeskripsikan atau memberi gambaran terhadap objek yang diteliti melalui data sampel atau populasi sebagaimana adanya, tanpa melakukan analisis dan membuat kesimpulan yang berlaku umum (Sugiono, 2014: 29).

Analisis deskriptif digunakan untuk mendeskripsikan skor dari semua variabel dalam penelitian ini. Pada teknik ini penyajian data berupa:

- Membuat tabel distribusi frekuensi
- Menentukan nilai rata-rata skor

$$\text{Mean } (\bar{X}) = \frac{\sum fi \cdot xi}{\sum fi}$$

Keterangan :

\bar{X} = mean (rata-rata)

fi = frekuensi yang sesuai dengan tanda kelas xi

xi = tanda kelas interval atau nilai tengah dari kelas interval

c. Menentukan Standar Deviasi

$$Sd = \sqrt{\frac{\sum fi (xi - \bar{x})^2}{n-1}}$$

Keterangan :

Sd = standar deviasi

 \bar{X} = mean (rata-rata) fi = frekuensi yang sesuai dengan kelas xi xi = tanda kelas interval atau nilai tengah dari kelas interval n = jumlah responden

d. Menentukan Varians

$$V = Sd^2$$

V = Variansi

 \bar{x} = rata-rata hitung x_i = nilai tengah dari kelas interval n = jumlah responden

(Siregar, 2015:169)

e. Kategorisasi Tingkat Pemahaman Konsep Fisika

Untuk mengetahui tingkat pemahaman konsep, maka ditunjukkan pada tabel berikut :

Tabel 3.3 : Kategorisasi Tingkat Pemahaman Konsep

No	Rentang	Predikat
1	< 78	Kurang
2	78-84	Cukup
3	85-91	Baik
4	92-100	Amat baik
KKM = 78		

(sumber: Raport siswa)

f. Kategorisasi tingkat keterampilan proses sains siswa

Menilai tingkat penguasaan siswa terhadap tiap aspek keterampilan proses sains Menurut Juhji, 2016 yaitu sebagai berikut :

Tabel 3.4 : kategorisasi tingkat keterampilan proses sains

Presentase (%)	Kriteria
≥ 85	Sangat baik
70 – 85	Baik
55 – 70	Cukup
40 – 55	Kurang
≤ 40	Sangat kurang

(Sumber : Juhji, 2016)

2. Analisis Statistik Inferensial

a. Uji Prasyarat (Uji Asumsi Dasar)

1) Pengujian Normalitas

Uji normalitas adalah pengujian yang dilakukan pada data untuk mengetahui apakah data berdistribusi normal atau tidak. Uji normalitas yang digunakan pada penelitian ini adalah uji Kolmogorov-Smirnov pada taraf $\alpha = 0,05$, sebagai berikut :

$$D_{hitung} = \text{maksimun } |F_o(X) - S_N(X)|$$

Dengan

- D : Nilai D hitung
 $F_o(X)$: Distribusi frekuensi kumulatif teoritis
 $S_N(X)$: Distribusi frekuensi kumulatif observasi

Kriteria pengujian:

Data dinyatakan terdistribusi normal apabila $D_{hitung} < D_{tabel}$ pada taraf signifikan $\alpha = 0,05$.

2). Menentukan nilai t_{hitung} :

Uji t digunakan untuk melihat pengaruh yang terjadi. Uji t yang digunakan yaitu uji t 1 sampel 2 data (t gien) Jika datanya normal dan homogen maka digunakan uji-T 1 sampel dependen

$$t = \frac{\bar{Y}_1 - \bar{Y}_2}{\sqrt{\frac{\sum d^2}{N(N-1)}}$$

(Kadir , 2015 : 303)

Keterangan:

t = nilai t hitung

\bar{Y}_1 = rata-rata skor psikomotorik dari guru

\bar{Y}_2 = rata-rata skor postes

N = jumlah sampel

Dengan kriteria sebagai berikut:

- ❖ Jika $T_{hitung} > T_{Tabel}$ maka disimpulkan ada perbedaan keterampilan proses sains dan pemahaman konsep sebelum dan setelan diterapkan metode inquiri terbimbing.
- ❖ Jika $T_{hitung} < T_{Tabel}$ maka disimpulkan tidak ada perbedaan keterampilan proses sains dan pemahaman konsep sebelum dan sesudah diterapkan metode inquiri terbimbing.

BAB IV

HASIL PENELITIAN DAN PEMBAHASAN

A. Hasil Penelitian

1. Analisis Deskriptif

- a. Hasil analisis deskriptif keterampilan proses sains kelas IX MIA MA Almaprah Paitana setelah diterapkan metode Inquiri Terbimbing pada materi teori kinetik gas.

Berdasarkan hasil tes hasil keterampilan proses sains kelas IX MIA MA Almaprah Paitana setelah diterapkan metode Inquiri Terbimbing, maka diperoleh data-data hasil keterampilan proses sains tersebut sebagaimana disajikan dalam tabel distribusi frekuensi pada tabel 4.1

Tabel 4.1. Distribusi Frekuensi hasil nilai keterampilan proses sains peserta didik kelas IX MIA MA Almaprah Paitana

NO	Xi	Fi
1	89	1
2	83	4
3	78	3
4	72	3
5	67	3
6	61	1
Total	450	15

Data-data pada tabel 4.1 diatas dijadikan sebagai acuan dalam pengolahan data analisis deskriptif. Hasil analisis deskriptif dari tabel 4.1 di atas dapat ditunjukkan pada tabel 4.2 berikut.

Tabel 4.2. Data hasil test keterampilan proses sains kelas IX MIA setelah diterapkan metode Inquri Terbimbing

Parameter	Nilai
Nilai Maksimum	89
Nilai Minimum	61
Rata-rata	75,53
Standar deviasi	7,97
Varians	63,52

Berdasarkan pada tabel 4.2. diatas,dijelaskan bahwa nilai maksimum merupakan nilai hasil keterampilan proses sains tertinggi yang diperoleh peserta didik dengan skor sebesar 89. Sedangkan nilai minimum yaitu nilai terendah yang diperoleh peserta didik dengan skor sebesar 61.

Rata-rata atau *mean* adalah semua jumlah nilai dalam suatu sebaran dibagi dengan jumlah kasus (Furchan, 2014: 158). Dalam hal ini nilai rata-rata yang diperoleh adalah 75,53. Selain itu, terlihat juga besar nilai standar deviasi, dan varians. Standar deviasi merupakan suatu ukuran yang menggambarkan tingkat penyebaran data dari nilai rata-rata sebesar 7,97. Selanjutnya varians adalah ukuran keragaman yang sangat berguna (Furchan, 2014: 164) atau varians merupakan rata-rata hitung deviasi kuadrat setiap data terhadap rata-rata hitungnya diatas nilai varians 63,52.

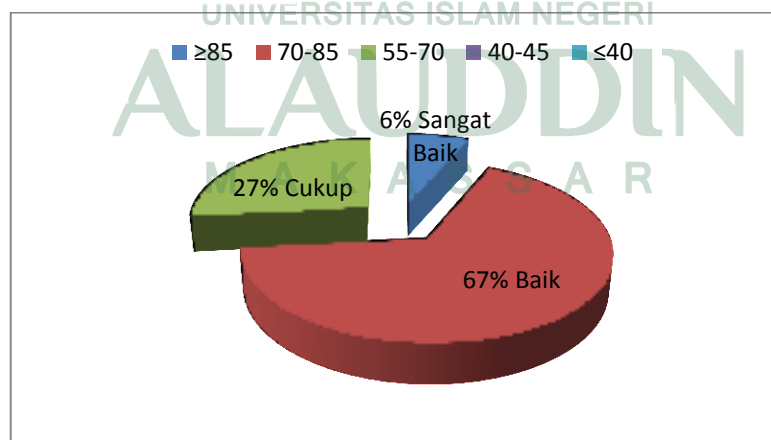
Berdasarkan data yang diperoleh dari hasil analisis deskriptif, maka hasil keterampilan proses sains peserta didik kelas IX MA Almaprah Paitana setelah diajar menggunakan metode Inquri Terbimbing dikategorisasikan dengan hasil

yang ditunjukkan pada tabel 4.3 berikut.

Tabel 4.3. Kategorisasi Keterampilan Proses Sains

No	Rentang	Frekuensi	Persentase	Predikat
1	≥ 85	1	6,67	sangat baik
2	70-85	10	66,67	Baik
3	55-70	4	26,67	Cukup
4	40-45	0	0	Kurang
5	≤ 40	0	0	sangat baik
jumlah		15	100,01	

Berdasarkan tabel 4.3 dapat diperoleh sebaran skor hasil keterampilan proses sains peserta didik pada kategori cukup dengan presentase 26,67 % dari jumlah peserta didik. Terdapat 66,67 % peserta didik pada kategori baik dan 6,67 % peserta didik pada kategori sangat baik. Data pada tabel 4.3 kategorisasi skor keterampilan proses sains dapat digambarkan dalam histogram kategorisasi pada gambar 4.1 berikut



Gambar 4.1. Histogram kategorisasi hasil keterampilan proses sains kelas IX MIA yang diajar dengan metode *Inquiri Terbimbing*

Berdasarkan histogram pada gambar 4.4 diatas ditunjukkan kategorisasi keterampilan proses sains peserta didik paling banyak terdapat pada kategori baik pada rentang 70-85, kategori cukup pada rentang 55-70 dan kategori sangat baik pada rentang ≥ 85 .

Hasil analisis deskriptif pemahaman konsep sains kelas IX MIA MA Almaprah Paitana setelah diterapkan metode Inquiri Terbimbing pada materi teori kinetik gas. Berdasarkan hasil tes hasil pemahaman konsep kelas IX MIA MA Almaprah Paitana setelah diterapkan metode Inquiri Terbimbing, maka diperoleh data-data hasil pemahaman konsep fisika tersebut sebagaimana disajikan dalam tabel distribusi frekuensi pada tabel 4.4

Tabel 4.4. Distribusi Frekuensi hasil nilai pemahaman konsep peserta didik kelas IX MIA MA Almaprah Paitana

NO	Xi	Fi
1	85	1
2	80	5
3	75	6
4	70	3
Total	307	15

Data-data pada tabel 4.4 diatas dijadikan sebagai acuan dalam pengolahan data analisis deskriptif. Hasil analisis deskriptif dari tabel 4.4 diatas dapat ditunjukkan pada tabel 4.5 berikut.

Tabel 4.5. data hasil test pemahaman konsep kelas IX MIA setelah diterapkan metode Inquri Terbimbing

Parameter	Nilai
Nilai Maksimum	85
Nilai Minimum	70
Rata-rata	76,33
Standar deviasi	4,41
Varians	19,44

Berdasarkan pada tabel 4.5. diatas,dijelaskan bahwa nilai maksimum merupakan nilai hasil pemahaman konsep tertinggi yang diperoleh peserta didik dengan skor sebesar 85. Sedangkan nilai minimum yaitu nilai terendah yang diperoleh peserta didik dengan skor sebesar 70.

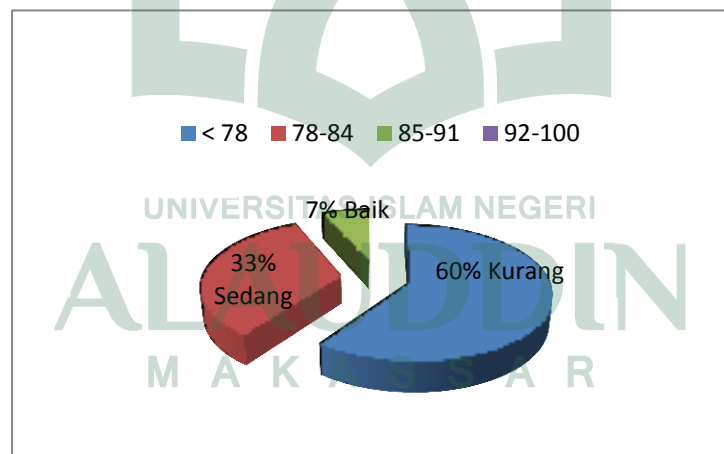
Rata-rata atau *mean* adalah semua jumlah nilai dalam suatu sebaran dibagi dengan jumlah kasus (Furchan, 2014: 158). Dalam hal ini nilai rata-rata yang diperoleh adalah 76,33. Selain itu, terlihat juga besar nilai standar deviasi, dan varians. Standar deviasi merupakan suatu ukuran yang menggambarkan tingkat penyebaran data dari nilai rata-rata sebesar 4,41. Selanjutnya varians adalah ukuran keragaman yang sangat berguna (Furchan, 2014: 164) atau varians merupakan rata-rata hitung deviasi kuadrat setiap data terhadap rata-rata hitungnya diatas nilai varians 19,44.

Berdasarkan data yang diperoleh dari hasil analisi deskriptif, maka hasil pemahaman konsep peserta didik kelas IX MA Almaprah Paitana setelah diajar menggunakan metode Inquri Terbimbing dikategorisasikan dengan hasil yang ditunjukkan pada tabel 4.6 berikut.

Tabel 4.6. Kategorisasi pemahaman konsep

No	Rentang	frekuensi	Persentase	Predikat
1	< 78	9	60	Kurang
2	78-84	5	33,33	Sedang
3	85-91	1	6,67	Baik
4	92-100	0	0	Amat baik
jumlah		15	100	

Berdasarkan tabel 4.6 dapat diperoleh sebaran skor hasil pemahaman konsep peserta didik pada kategori kurang dengan presentase 60 % dari jumlah peserta didik. Terdapat 33,33 % peserta didik pada kategori sedang dan 6,67 % peserta didik pada kategori baik. Data pada tabel 4.6 kategorisasi skor pemahaman konsep dapat digambarkan dalam histogram kategorisasi pada gambar 4.2 berikut



Gambar 4.2. Histogram kategorisasi hasil pemahaman konsep kelas IX MIA yang diajar dengan metode *Inquiri Terbimbing*
Berdasarkan histogram pada gambar 4.2 diatas ditunjukkan kategorisasi

pemahaman konsep peserta didik paling banyak terdapat pada kategori kurang pada rentang < 78, kategori sedang pada rentang 78-84 dan kategori baik pada rentang

85-91.

2. Analisis Inferensial

a. Uji Asumsi Dasar (Uji Prasyarat Analisis)

1) Uji Normalitas

Uji normalitas dilakukan untuk mengetahui apakah data-data hasil tes hasil keterampilan proses sains dan pemahaman konsep yang diperoleh dari kelas IX normal atau tidak. Pada penelitian ini, pengujian normalitas menggunakan uji *Kolmogorof-Smirnof* pada taraf signifikan 0,05. Adapun hasil perhitungan uji normalitas pada penelitian ini sebagai berikut:

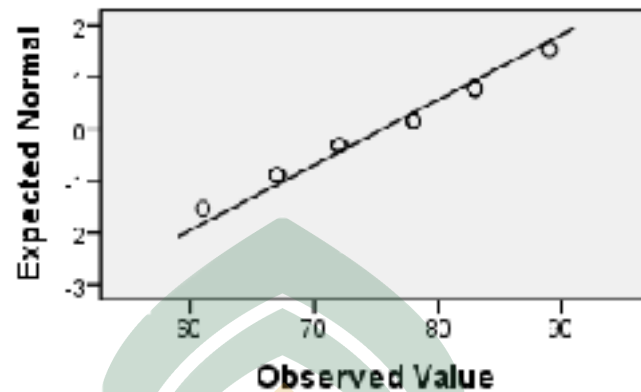
a) Uji Normalitas Keterampilan Proses Sains

Tabel 4.8 Hasil Uji Normalitas Skor Keterampilan Proses Sains

Keterampilan Proses Sains	Kolmogorov-Smirnov		
	Statistic	Df	Sig.
	,159	15	,200*

Berdasarkan tabel 4.7 diperoleh nilai signifikan yaitu sebesar 0,200 pada kolom Kolmogorov-Smirnof. Nilai signifikan yang diperoleh tersebut lebih besar dari 0,05 ($\text{sig} > 0,05$), sehingga dapat disimpulkan bahwa skor hasil keterampilan proses sains berdistribusi normal. Skor hasil keterampilan proses sains dapat ditunjukkan pada gambar berikut.

Normal Q-Q Plot of Keterampilan Proses Sains



Gambar 4.3: Grafik distribusi normal hasil keterampilan proses sains

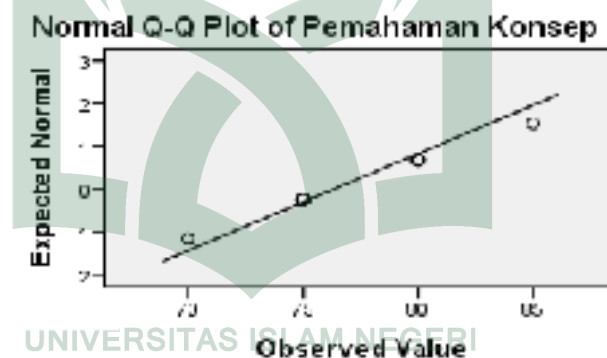
Berdasarkan gambar 4.3 Menunjukkan sebuah grafik distribusi normal hasil keterampilan dimana terdapat sebuah titik-titik dan garis lurus. Titik tersebut merupakan titik yang mewakili data, semakin banyak titiknya berarti variasi data juga semakin banyak, begitupun sebaliknya. Sedangkan garis lurus menggambarkan sebuah kurva normal. Data dikatakan berdistribusi normal apabila titik-titik tersebut sejajar dengan garis kurva normal atau saling berdekatan, atau dengan kata lain jarak antara titik-titik dengan garis kurva normal tidak saling berjauhan karena semakin jauh jarak titik-titik dari kurva normal, maka data yang diperoleh tidak berdistribusi normal. Pada grafik 4. diatas menunjukkan bahwa titik tersebut berdekatan atau tidak memiliki jarak yang terlalu jauh sehingga data dikatakan berdistribusi normal.

b) Uji Normalitas Pemahaman Konsep

Tabel 4.8 Hasil Uji Normalitas Skor Pemahaman Konsep

Keterampilan	Kolmogorov-Smirnov		
	Statistic	Df	Sig.
Proses Sains	,219	15	,052

Berdasarkan tabel 4.7 diperoleh nilai signifikan sebesar 0,52 pada kolom Kolmogorov-Smirnov. Nilai signifikan yang diperoleh tersebut lebih besar dari 0,05 ($\text{sig} > 0,05$), sehingga dapat disimpulkan bahwa skor hasil pemahaman konsep berdistribusi normal. Skor hasil pemahaman konsep dapat ditunjukkan pada gambar berikut.



Gambar 4.4: Grafik distribusi normal hasil pemahaman konsep

Berdasarkan gambar 4.4 Menunjukkan sebuah grafik distribusi normal hasil pemahaman konsep dimana terdapat sebuah titik-titik dan garis lurus. Titik tersebut merupakan titik yang mewakili data, semakin banyak titiknya berarti variasi data juga semakin banyak, nbeginipun sebaliknya. Sedangkan garis lurus menggambarkan sebuah kurva normal. Data dikatakan berdistribusi normal apabila titik-titik tersebut sejajar dengan garis kurva normal atau saling berdekatan, atau

dengan kata lain jarak antara titik-titik dengan garis kurva normal tidak saling berjauhan karena semakin jauh jarak titik-titik dari kurva normal, maka data yang diperoleh tidak berdistribusi normal. Pada grafik 4. diatas menunjukkan bahwa titik tersebut berdekatan atau tidak memiliki jarak yang terlalu jauh sehingga data dikatakan berdistribusi normal.

b. Uji Perbedaan

Setelah dilakukan perhitungan uji prasyarat dan data terbukti normal maka analisis dilanjutkan dengan uji perbedaan. Uji perbedaan dilakukan untuk membuktikan adanya perbedaan setelah ditrapkan metode inquiri terbimbing. Uji perbedaan yang digunakan dalam penelitian ini adalah *uji t-1 sampel*. Digunakan uji *t-1* karena sampel yang digunakan dalam penelitian ini hanya satu kelas.

1) Uji perbedaan keterampilan proses sains

Berdasarkan hasil pengujian dengan menggunakan uji t 1 sampel, diperoleh hasil sebagai berikut :

Tabel 4.9 : Hasil perhitungan uji perbedaan (Uji t-1 sample)

	Variabel	t	df	Sig. (2-tailed)
Pair 1	Nilai Keterampilan Proses Sains	2,326	14	,036

Berdasarkan Tabel 4.8 di atas, pada bagian *t-test* pada kolom *t* diperoleh nilai sebesar 2,326 dengan signifikansi sebesar 0,036. Nilai ini lebih kecil dari 0,05. Sehingga dapat diimpulkan bahwa ada perbedaan keterampilan proses sains dan

pemahaman konsep sebelum dan setelah diterapkan metode inkuiri terbimbing.

2) Uji perbedaan Pemahaman Konsep

Berdasarkan hasil pengujian dengan menggunakan uji t 1 sampel diperoleh hasil sebagai berikut :

Tabel 4.10 : Hasil perhitungan uji perbedaan (Uji t-1 sampel)

	Variabel	t	df	Sig. (2-tailed)
Pair 1	Pemahaman Konsep	-,598	14	,560

Berdasarkan Tabel 4.9 di atas, pada bagian *t-test* dengan pada kolom *t* diperoleh nilai sebesar -0,598 dengan signifikansi 0,560. Nilai ini lebih besar dari 0,05. Sehingga dapat disimpulkan bahwa tidak ada perbedaan pemahaman konsep sebelum dan sesudah diterapkan metode inkuiri terbimbing

B. Pembahasan

1. Peningkatan hasil keterampilan proses sains siswa yang diajar menggunakan metode inkuiri terbimbing

Hasil analisis data dengan menggunakan uji *t paired sampel* menunjukkan bahwa nilai *t_{hitung}* yang diperoleh lebih besar dibandingkan dengan nilai *t_{tabel}*. Berdasarkan hasil tersebut, maka dapat disimpulkan bahwa ada terdapat perbedaan nilai keterampilan proses sains siswa yang diperoleh dari hasil penelitian (setelah diajar dengan metode inkuiri terbimbing) dan nilai keterampilan proses sains siswa yang diperoleh dari guru (keterampilan proses

sains siswa sebelumnya). Perbedaan yang diperoleh dapat dilihat dari nilai rata-rata keterampilan proses sains siswa. Rata-rata nilai KPS siswa yang diperoleh dari arsip nilai Guru, memiliki kuantitas yang lebih besar dari nilai rata-rata KPS siswa yang diperoleh dari hasil penelitian. Berdasarkan hal ini, maka dapat disimpulkan bahwa tidak terdapat peningkatan keterampilan proses sains siswa setelah diajar dengan metode inkuiri terbimbing pada kelas XI MIA.

Tidak adanya peningkatan keterampilan proses sains siswa setelah diajar dengan metode inkuiri terbimbing disebabkan oleh beberapa faktor internal dan faktor eksternal. Ditinjau dari faktor internal, dari hasil observasi langsung saat penelitian, hanya sebagian siswa yang terlibat aktif selama proses pembelajaran berlangsung, dalam hal ini kegiatan praktikum dengan metode inkuiri. Hal ini mengindikasikan bahwa siswa masih dalam tahap penyesuaian diri terhadap metode yang baru diterapkan di kelas yang diteliti.

Selain faktor internal, hasil penelitian ini juga disebabkan juga oleh faktor eksternal yaitu salah satunya adalah kondisi pendukung keterlaksanaan metode yang masih terbatas. Di dalam penelitian ini, alat dan bahan praktikum yang digunakan disesuaikan dengan materi yang diteliti, dan disediakan sendiri oleh peneliti, sehingga kondisinya masih terbatas. Tidak ada alat dan bahan yang tersedia di sekolah yang sesuai dengan kebutuhan praktikum dari materi yang diteliti. Kondisi ini tentunya memberikan pengaruh terhadap keterampilan proses sains siswa.

Berdasarkan hasil penelitian yang dilakukan sebelumnya oleh Rahmazani dkk (2017) dengan judul Penerapan model pembelajaran inquiri terbimbing untuk meningkatkan hasil belajar dan keterampilan proses sains siswa pada materi fluida statis menunjukkan bahwa terjadi peningkatan keterampilan proses sains dan hasil belajar siswa pada materi fluida statis setelah penerapan metode inquiri terbimbing. Penelitian yang dilakukan oleh Sukma dkk (2015) dengan judul model pembelajaran inquiri terbimbing (Guided Inquiri) dan motivasi terhadap hasil belajar fisika siswa menunjukkan bahwa terdapat pengaruh yang signifikan antara model pembelajaran inquiri terbimbing (guided inquiri) dan motivasi secara bersama sama terhadap hasil belajar siswa kelas X SMA Negeri 11 Samarinda tahun ajaran 2014/2015. Penelitian yang dilakukan oleh Putri dkk (2017) meningkatkan keterampilan proses sains siswa menggunakan model pembelajaran inquiri terbimbing diperoleh bahwa model pembelajaran inquiri terbimbing dapat meningkatkan keterampilan proses sains siswa kelas X3 SMA 10 Banjarmasin dengan cara guru menyampaikan permasalahan dalam kehidupan sehari hari untuk menarik perhatian siswa, memberikan tambahan waktu untuk membaca prosedur percobaan dan mengurangi bimbingan untuk melatih keterampilan proses sains siswa.

Hal ini berbeda dengan hasil penelitian yang diperoleh. Dimana hasil penelitian menunjukkan bahwa inquiri terbimbing tidak meningkatkan keterampilan proses sains siswa.

Berdasarkan uraian di atas, tidak adanya peningkatan yang signifikan keterampilan proses sains peserta didik setelah diajar dengan menggunakan metode *inquiri terbimbing* dipengaruhi oleh beberapa faktor dan sejalan dengan peneliti sebelumnya. Diantaranya yaitu karakter peserta didik yang mencakup minat, kedisiplinan dalam mengikuti proses pembelajaran, waktu pembelajaran yang tidak efisien, dan kesesuaian metode dengan peserta didik. Karena metode ini merupakan metode baru bagi peserta didik, sehingga memerlukan banyak waktu supaya peserta didik mampu membiasakan diri dan mampu merubah minat yang tadinya sangatlah kurang akan menjadi peserta didik yang memiliki minat lebih tinggi. Selain itu, penelitian ini juga tidak sejalan dengan beberapa peneliti sebelumnya yang telah dijelaskan di atas.

Berdasarkan pernyataan di atas, masalah-masalah atau hal-hal yang menjadi penyebab tidak adanya peningkatan keterampilan proses sains setelah diajar dengan menggunakan metode *inquiri terbimbing* dapat dijadikan sebagai referensi atau rujukan bagi penelitian selanjutnya. Hal-hal yang perlu dikontrol harus mampu dikontrol dengan baik agar masalah-masalah atau hambatan tersebut dapat diminimalkan sehingga mampu menunjukkan bahwa penggunaan metode *inquiri terbimbing* memiliki dampak yang sangat positif terhadap kualitas peserta didik. Dengan kata lain, penggunaan metode *inquiri terbimbing* merupakan metode yang efektif untuk diterapkan dalam pembelajaran fisika.

2. Peningkatan pemahaman konsep siswa yang diajar menggunakan metode inquiri terbimbing

Hasil analisis data dengan menggunakan *uji t paired sampel* menunjukkan bahwa nilai t_{hitung} yang diperoleh lebih kecil dibandingkan dengan nilai t_{tabel} . Berdasarkan hasil tersebut, maka dapat disimpulkan bahwa tidak ada perbedaan nilai pemahaman konsep siswa yang diperoleh dari hasil penelitian (setelah diajar dengan metode inquiri terbimbing) dan nilai pemahaman konsep siswa yang diperoleh dari guru (pemahaman konsep siswa sebelumnya). Berdasarkan hasil ini, maka dapat disimpulkan bahwa tidak terdapat peningkatan pemahaman konsep siswa setelah diajar dengan metode inquiri terbimbing pada kelas XI MIA. Selain itu, hasil analisis deskriptif menunjukkan bahwa besarnya nilai rata-rata pemahaman konsep fisika yang diperoleh dari guru memiliki nilai yang hampir sama dengan nilai rata-rata pemahaman konsep fisika yang diperoleh dari hasil penelitian.

Salah satu faktor yang mempengaruhi hasil penelitian ini adalah alokasi waktu yang digunakan saat proses pembelajaran masih terbilang kurang. Untuk mata pelajaran fisika, yang diselingi dengan waktu istirahat akan mempengaruhi proses atau konsentrasi peserta didik pada saat pembelajaran berlangsung. Dilanjutkan dengan penerapan metode inquiri terbimbing. Metode ini seharusnya membutuhkan waktu yang harus sesuai dengan yang sudah direncanakan di RPP karena pada hakikatnya, metode ini memiliki beberapa tahap atau hal-hal yang

harus dilakukan sehingga membutuhkan waktu pelajaran maksimal agar pembelajaran menjadi efektif.

Pada saat pembelajaran dengan menggunakan metode inquiri terbimbing, pertama-tama guru membentuk siswa menjadi 3 kelompok yang terdiri atas 5 siswa tiap kelompok. Siswa duduk secara berkelompok dengan teman kelompoknya masing-masing. Setelah itu guru membagikan LKPD disetiap kelompok. Siswa harus dengan bekerja sama mencari jawaban yang ada di LKPD tersebut. Siswa mencari informasi atau jawaban melalui buku yang tersedia. Pada saat pembelajaran hanya ada beberapa siswa yang terlihat aktif mengikuti pembelajaran. Siswa yang lain hanya duduk menunggu jawaban yang dicari oleh temannya. Beberapa siswa kurang aktif mengikuti pembelajaran mungkin dikarenakan materi yang diberikan oleh guru susah untuk dipahami. Yaitu materi teori kinetik gas. Setelah selesai mengisi LKPD, siswa siswi melakukan praktikum yaitu menentukan keadaan gas ideal pada ruang tertutup. Guru membagikan alat dan bahan yang akan digunakan untuk praktikum pada siswa siswi. Siswa siswi melakukan percobaan sesuai dengan LKPD. mereka melakukan praktikum sesuai dengan prosedur yang terdapat pada lkpd. Guru memberikan penjelasan singkat terkait praktikum yang dilakukan. Setelah selesai melakukan praktikum, guru memberikan soal pemahaman konsep terkait materi yang diajarkan. Ada beberapa siswa yang kurang paham terhadap materi yang diberikan. dikarenakan siswa tersebut tidak memiliki motivasi, dan rasa ingin tau

yang tinggi sehingga acuh terhadap materi yang diberikan. Beberapa siswa siswi itu kurang paham tentang soal yang diberikan oleh guru. Dikarenakan pada saat melakukan praktikum mereka tidak mengetahui teori tentang praktikum tersebut, mereka hanya melakukan praktikum sesuai prosedur tanpa mengetahui teori dari praktikum tersebut.

Berdasarkan hasil penelitian yang dilakukan sebelumnya oleh N. ngertini dkk (2013) terkait dengan metode inquiri terbimbing memberikan pencapaian pemahaman konsep lebih optimal dibandingkan dengan model pembelajaran langsung. Hal ini dikarenakan pembelajaran inquiri terbimbing merupakan metode pembelajaran yang berlandaskan pandangan konstruktifisme yang memandang bahwa pembelajaran mengkonstruksi sendiri pengetahuannya. Penelitian yang dilakukan oleh Markus (2017) dengan judul meningkatkan pemahaman konsep siswa pada materi tumbuhan akibat pembelajaran dengan metode inquiri terbimbing berbantuan multimedia diperoleh bahwa terjadi peningkatan pemahaman konsep siswa pada materi tumbuhan akibat materi pembelajaran inquiri terbimbing berbantuan multimedia. Penelitian yang dilakukan oleh Tri endri dkk (2017) dengan judul penerapan multimedia dalam pembelajaran IPA dengan metode inquiri terbimbing untuk meningkatkan pemahaman konsep perpindahan kalor kelas VII diperoleh bahwa terjadi peningkatan pemahaman konsep siswa dengan metode inquiri terbimbing. Hal ini berbeda dengan hasil penelitian yang diperoleh. Dimana hasil penelitian

menunjukkan bahwa *inquiri terbimbing* tidak meningkatkan pemahaman konsep siswa.

Berdasarkan uraian di atas, tidak adanya peningkatan yang signifikan pemahaman konsep peserta didik setelah diajar dengan menggunakan metode *inquiri terbimbing* dipengaruhi oleh beberapa faktor dan sejalan dengan peneliti sebelumnya. Diantaranya yaitu karakter peserta didik yang mencakup minat, kedisiplinan dalam mengikuti proses pembelajaran, waktu pembelajaran yang tidak efisien, dan kesesuaian metode dengan peserta didik. Karena metode ini merupakan metode baru bagi peserta didik, sehingga memerlukan banyak waktu supaya peserta didik mampu membiasakan diri dan mampu merubah minat yang tadinya sangatlah kurang akan menjadi peserta didik yang memiliki minat lebih tinggi. Selain itu, penelitian ini juga tidak sejalan dengan beberapa peneliti sebelumnya yang telah dijelaskan di atas.

Setelah meninjau ternyata adanya perbedaan hasil pemahaman konsep pada materi sebelumnya yaitu fluida dan materi yang diberikan oleh peneliti itu disebabkan karena soal yang diberikan oleh guru masih dalam ranah soal C2, sedangkan soal yang diberikan oleh peneliti sudah pada ranah C3.

Berdasarkan pernyataan di atas, masalah-masalah atau hal-hal yang menjadi penyebab tidak adanya perbedaan yang signifikan pemahaman konsep setelah diajar dengan menggunakan metode *inquiri terbimbing* dapat dijadikan sebagai referensi atau rujukan bagi penelitian selanjutnya. Hal-hal yang perlu

dikontrol harus mampu dikontrol dengan baik agar masalah-masalah atau hambatan tersebut dapat diminimalkan sehingga mampu menunjukkan bahwa penggunaan metode *inquiry terbimbing* memiliki dampak yang sangat positif terhadap kualitas peserta didik. Dengan kata lain, penggunaan metode *inquiry terbimbing* merupakan metode yang efektif untuk diterapkan dalam pembelajaran fisika.



BAB V

PENUTUP

A. Kesimpulan

Berdasarkan penelitian yang telah dilakukan, adapun kesimpulan yang dipaparkan sebagai berikut:

1. Tidak terdapat peningkatan keterampilan proses sains siswa setelah diajar menggunakan metode inquiri terbimbing pada kelas XI MIA ma Almaprah Paitana.
2. Tidak terdapat peningkatan pemahaman konsep siswa setelah diajar menggunakan metode inquiri terbimbing pada kelas XI MIA ma Almaprah Paitana.

B. Implikasi

Berdasarkan penelitian yang dilakukan adapun implikasi yang dapat dipaparkan sebagai berikut :

1. Bagi para peneliti sejenis, disarankan untuk memperbanyak materi pemahaman konsep agar siswa lebih memahami materi yang akan diajarkan.
2. Penelitian ini hendaknya dilakukan dengan lebih dari satu percobaan agar keterampilan siswa benar-benar nampak saat melakukan percobaan.
3. Bagi peneliti selanjutnya, hasil penelitian ini dapat dijadikan sebagai bahan perbandingan dan rujukan, khususnya yang ingin melakukan penelitian yang serupa semoga dalam penelitian selanjutnya, akan lahir satu tulisan yang lebih baik, lengkap dan bermutu.

DAFTAR PUSTAKA

- Alberta Learning Centre. 2004. *Focus on Inquiry: A Teacher's Guided to implementing, Inquiry based- Learning*. Canada: Alberta Learning.
- Arikunto, Suharsimi. 2017. *Manajemen Penelitian*. Jakarta: Rineka Cipta.
- Bloom et al. 1956. *Taxonomy of Education Objectives*. U.S.A: Longmans
- Bukhori, M. A. F. 2012. *Pembelajaran Berbasis Inkuiri untuk Optimalisasi Pemahaman Konsep Fisika pada Peserta didik di SMA Negeri 4 Magelang, Jawa Tengah*. Magelang: *Berkala Fisika Indonesia volume 4 nomor 1 &2 januari & juli 2012*
- Dahar, R.W. 2011 . *Teori-teori Belajar dan Pembelajaran*. Jakarta : Erlangga
- Harlen, Wayne. 1992. *The Teaching of Science: Studies in Primary Education*. London: David Fulthon Publishing Company.
- Irmayanti. 2012. *Pengaruh Penggunaan Simulasi Computer Terhadap Pemahaman Konsep Fisika Peserta Didik Kelas XI SMA Negeri 11 Makassar*. Makassar : Skripsi (Tidak diterbitkan)
- Irianto, A. (2004). *Statistik (Konsep Dasar, Aplikasi dan Pengembangannya)*. Jakarta: Kencana Prenada Medi Group.
- Juhji.2016. *Kategorisasi Tingkat Keterampilan Proses Sains*. Jakarta: Erlangga.
- Kadir.*Statistika Terapan*. Depok:PT Raja Grafindo Persada.2015.
- Kuhlthau, C. C., L. K. Maniotes. and A. K. Caspari. 2007. *Guided Inquiry Learning in the 21st Century*. Greenwood Publishing Group. London.
- Ngertini N dkk. Pengaruh Implementasi Model Pembelajaran Inkuiri Terbimbing Terhadap Kemampuan Pemahaman Konsep dan Literasi Sains Siswa Kelas X SMA PGRI 1 Amlapura.*Jurnal Mahasiswa Program Studi Administrasi Pendidikan Program Pascasarjana Universitas Pendidikan Ganesha*,4.2013
- Mugabo. Scince Teachers Understanding Of Inquiry-Based Teaching(IBST): Case of Rwandan Lower Secondary School Science Teacher. *Rwandan Journal Of Education,University of Rwanda Collage of Education*,3(1):77-69.2015.

- Mulyasa.2006.*Kurikulum Berbasis Kompetensi*.Bandung :PT Remaja Rosdakarya.
- Pickard, M. J. 2007. *The New Blooms Taxonomy An Overview For Family and Consumer Sciences. Journal Of Family and Consumer Sciencer education*
- Poesprodjo.1987.*Pemahaman Konsep*. Jakarta:Erlangga.
- Rahmani,dkk.Penerapan Model Pembelajaran Inquiri Terbimbing Untuk Meningkatkan Keterampilan Proses Sains (KPS) Siswa Sekolah Dasar.*Jurnal Mahasiswa Program Studi Pendidikan Ilmu Pengetahuan Alam (IPA) Program Pascasarjana Universitas Syiah Kuala Banda aceh*.10(2):74-80.2016.
- Rahmazani,dkk. Penerapan Model Pembelajaran Inquiri Terbimbing Untuk Meningkatkan Hasil Belajar dan Keterampilan Proses Sains Siswa Pada Materi Fluida Statis. *Jurnal Mahasiswa Program Studi Pendidikan IPA Program Pasca Sarjana Universitas Syiah Banda Aceh*. 2017.
- Ridwan, Abdullah. 2014. *Pembelajaran Sainifik untuk Implementasi Kurikulum 2013*. Jakarta: Bumi Aksara
- Riska,dkk. Meningkatkan Keterampilan Proses Sains Siswa Menggunakan Model Pembelajaran Inquiri Terbimbing. *Jurnal Mahasiswa Program Studi Pendidikan Fisika FKIP ULM Banjarmasin*. 1(3):169-184.2017.
- Rustaman Y, Nuryani dkk. 2005. *Strategi Belajar Mengajar Biologi*. Cetakan ., Malang: Universitas Negeri Malang.
- Semiawan, Conny dkk. 1992. *Pendekatan Keterampilan Proses, Bagaimana Mengaktifkan Siswa dalam Belajar*. Jakarta: Giramedia
- Sudjana, N. (2013). *Dasar-Dasar Proses Belajar Mengajar*. Bandung: Sinar Baru Algensindo
- Sugiyono. 2012.*Statistika untuk Penelitian*. Bandung: Alfabeta.
- Sukma,dkk. Pengaruh Model Pembelajaran Inquiri Terbimbing (Guided Inquiry) dan Motivasi Terhadap Hasil Belajar Fisika SMA. *Jurnal Program Studi Pendidikan Fisika Universitas Mulawarman*. 18(1):59-63.2016.
- Tri Endro,dkk. Penerapan Multimedia dalam Pembelajaran Ipa
- Trianto. 2007. *Model-model Pembelajaran Inovatif Berorientasi Konstrutivistik*. Jakarta: Prestasi Pustaka.

LAMPIRAN A
DATA HASIL PENELITIAN

A.1. Data Keterampilan Proses Sains

A.2. Data Pemahaman Konsep



A.1. Data Keterampilan Proses Sains

NO.	NAMA	KETERAMPILAN PROSES SAINS (SEBELUM)	KETERAMPILAN PROSES SAINS (SESUDAH)
1	Muh Fajar Saputra	80	78
2	Muh Fahri	80	67
3	Sofyan	80	83
4	Adnan Buyung	80	78
5	Adnan Wijaya	80	72
6	Asnur Borran	80	72
7	Tri Wahyudin Azis	83	61
8	Almunandar Syam	80	72
9	Sri Suhartina	85	78
10	Muh Irwan	83	89
11	Supriadi	75	67
12	Nur Nengsi	75	83
13	Sudirman	83	83
14	Ismawati	83	83
15	Herliawati	75	67

A.2. Data Pemahaman Konsep

NO.	NAMA	PEMAHAMAN KONSEP (SEBELUM)	PEMAHAMAN KONSEP (SESUDAH)
1	Muh Fajar Saputra	80	80
2	Muh Fahri	76	85
3	Sofyan	79	75
4	Adna Buyung	78	75
5	Adnan Wijaya	77	80
6	Asnur Borran	77	70
7	Tri Wahyudin Azis	80	80
8	Almunandar Syam	77	75
9	Sri Suhartina	86	70
10	Muh Irwan	80	75
11	Supriadi	65	75
12	Nur Nengsi	80	80
13	Sudirman	82	70
14	Ismawati	82	75
15	Herliawati	65	80

LAMPIRAN B

Analisis Deskriptif

B.1. Analisis Deskriptif Keterampilan Proses Sains

B.2. Analisis Deskriptif Pemahaman Konsep



B.1. Analisis Deskriptif Keterampilan Proses Sains

Skor Maksimum = 89

Skor Minimum = 61

N = 15

NO	Xi	Fi	fi.Xi	xi - x	(Xi - X)^2	fi (Xi - X)^2
1	89	1	89	13,47	181,4409	181,4409
2	83	4	332	7,47	55,8009	223,2036
3	78	3	234	2,47	6,1009	18,3027
4	72	3	216	-3,53	12,4609	37,3827
5	67	3	201	-8,53	72,7609	218,2827
6	61	1	61	-14,53	211,1209	211,1209
Total	450	15	1133	-3,18	539,6854	889,7335

- Menghitung Rata-rata

$$\begin{aligned}\bar{X} &= \frac{\sum fi.xi}{fi} \\ &= \frac{1133}{15} \\ &= 75,53\end{aligned}$$

- Hitung Standar Deviasi

$$\begin{aligned}Sd &= \sqrt{\frac{\sum fi(xi-\bar{x})^2}{n-1}} \\ &= \sqrt{\frac{889,7335}{14}} \\ &= \sqrt{63,55} \\ &= 7,97\end{aligned}$$

- Menghitung Varians

$$\begin{aligned}S^2 &= sd^2 \\ &= 7,97^2 \\ &= 63,52\end{aligned}$$

❖ Analisis Deskriptif Keterampilan Proses Sains dengan SPSS

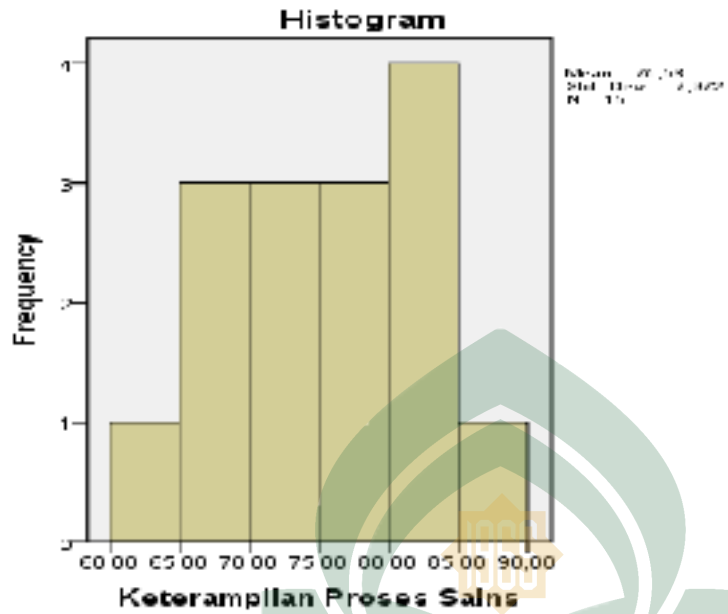
Keterampilan Proses Sains

N	Valid	15
	Missing	0
Mean		75,5333
Std. Deviation		7,97197
Variance		63,552
Minimum		61,00
Maximum		89,00
Sum		1133,00

❖ Kategorisasi Keterampilan Proses Sains

No	Rentang	frekuensi	Persentase	Predikat
1	≥ 85	1	6,67	sangat baik
2	70-85	10	66,67	baik
3	55-70	4	26,67	cukup
4	40-45	0	0	kurang
5	≤ 40	0	0	sangat baik
		15	100,01	

❖ Histogram Kategorisasi Keterampilan Proses Sains



B.2. Analisis Deskriptif Pemahaman Konsep

Skor Maksimum = 85

Skor Minimum = 70

N = 15

NO	Xi	fi	fi.Xi	xi - x	(Xi - X)^2	fi (Xi - X)^2
1	85	1	85	8,67	75,1689	75,1689
2	80	5	400	3,67	13,4689	67,3445
3	75	6	450	-1,33	1,7689	10,6134
4	70	3	210	-6,33	40,0689	120,2067
Total	310	15	1145	4,68	130,4756	273,3335

- Menghitung Rata-rata

$$\begin{aligned}\bar{X} &= \frac{\sum f_i . x_i}{f_i} \\ &= \frac{1145}{15} \\ &= 76,33\end{aligned}$$

- Hitung Standar Deviasi

$$\begin{aligned}Sd &= \sqrt{\frac{\sum f_i (x_i - \bar{x})^2}{n-1}} \\ &= \sqrt{\frac{273,3335}{14}} \\ &= \sqrt{19,52} \\ &= 4,41\end{aligned}$$

- Menghitung Varians

$$\begin{aligned}S^2 &= sd^2 \\ &= 4,41^2\end{aligned}$$

= 19,44

❖ Analisis Deskriptif Pemahaman Konsep dengan SPSS

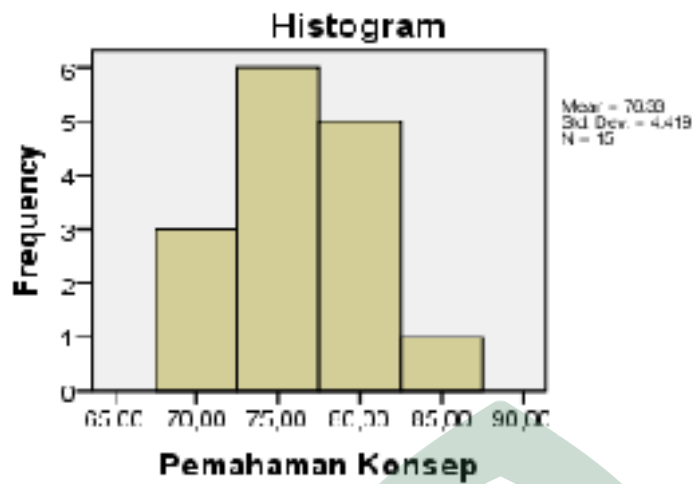
Pemahaman Konsep

N	Valid	15
	Missing	0
	Mean	76,3333
	Std. Deviation	4,41858
	Variance	19,524
	Minimum	70,00
	Maximum	85,00
	Sum	1145,00

❖ Kategorisasi Pemahaman Konsep

No	Rentang	Frekuensi	Persentase	Predikat
1	< 78	9	60	Kurang
2	78-84	5	33,33	sedang
3	85-91	1	6,67	Baik
4	92-100	0	0	Amat baik
	jumlah	15	100	

❖ Histogram Kategorisasi Pemahaman Konsep



LAMPIRAN C

Analisis Inferensial

C.1. Uji Normalitas Keterampilan Proses Sains

C.2. Uji Normalitas Pemahaman Konsep

C.3. Uji Perbedaan Keterampilan Proses Sains

C.4. Uji Perbedaan Pemahaman Konsep

C.1. Uji Normalitas Keterampilan Proses Sains

Skor (x)	1	Fk	$\sum fi$	sd	$s(x)=fk/\sum fi$	x rata	$x_i - x_{rata}$	$z = \frac{x_i - x_{rata}}{sd}$	ztabel	$f_o(x) = 0,5 - z_{tabel}$	$D = \frac{1}{n} \sum MAKS(F_o(X) - S(X)) $
89	1	1	15	7,97	0,066667	75,53	13,47	1,69	0,4545	0,0455	-0,02117
83	4	5	15	7,97	0,333333	75,53	7,47	0,94	0,3264	0,1736	-0,15973
78	3	8	15	7,97	0,533333	75,53	2,47	0,31	0,1217	0,3783	-0,15503
72	3	11	15	7,97	0,733333	75,53	-3,53	-0,44	0,17	0,67	-0,06333
67	3	14	15	7,97	0,933333	75,53	-8,53	-1,07	0,3577	0,8577	-0,07563
61	1	15	15	7,97	1	75,53	14,53	-1,82	0,4656	0,9656	-0,0344
jumlah	15	54	90	47,8	3,6	453,2	-3,18	-0,40	1,8959	3,0907	

- ❖ Menentukan nilai D tabel

$$D_{tabel} = D_{(N)(\alpha)} = D_{(15)(0,05)} = 0,75$$

Keterangan:

Jika $D_{hitung} > D_{tabel}$ maka tidak terdistribusi normal

Jika $D_{hitung} < D_{tabel}$ maka data terdistribusi normal

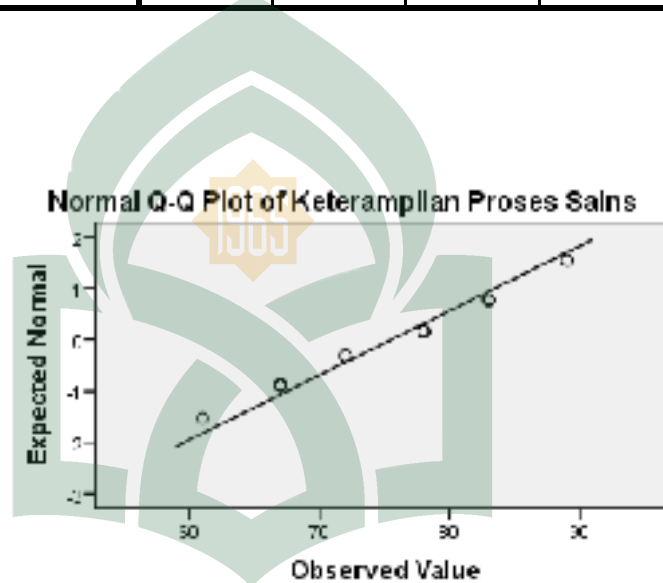
Berdasarkan hasil perhitungan diperoleh nilai $D_{hitung} = 0,16$ pada taraf signifikan

$\alpha = 0,05$, sehingga disimpulkan $D_{hitung} < D_{tabel}$. Hal ini menunjukkan bahwa data terdistribusi normal

❖ Analisis Uji Normalitas Keterampilan Proses Sains dengan SPSS

Tests of Normality

	Kolmogorov-Smirnov ^a			Shapiro-Wilk		
	Statistic	df	Sig.	Statistic	Df	Sig.
Keterampilan Proses Sains	,159	15	,200*	,944	15	,437



UNIVERSITAS ISLAM NEGERI
ALAUDDIN
 M A K A S S A R

C.2. Uji Normalitas Pemahaman Konsep

Skor (x)	fi	fk	$\sum fi$	sd	$s(x)=fk/\sum fi$	x rata	xi-xrata	$z=xi-xrat/sd$	ztabel	$fo(x)=0,5-ztabel$	$D= MAKS (Fo(X) s(x) $
85	1	1	15	4	0,06667	76,33	8,67	1,97	0,476	0,0244	-0,0422
80	5	5	15	4	0,33333	76,33	3,67	0,83	0,297	0,2033	-0,1300
75	6	11	15	4	0,73333	76,33	-1,33	-0,3	0,118	0,6179	-0,1154
70	3	16	15	4	1,06667	76,33	-6,33	-1,44	0,425	0,9251	-0,1415
Jumlah	15	33	60	18	2,2	305,3	4,68	1,06	1,315	1,7707	-0,42

- ❖ Menentukan nilai D tabel

$$D_{tabel} = D_{(N)(\alpha)} = D_{(15)(0,05)} = 0,75$$

Keterangan:

Jika $D_{hitung} > D_{tabel}$ maka tidak terdistribusi normal

Jika $D_{hitung} < D_{tabel}$ maka data terdistribusi normal

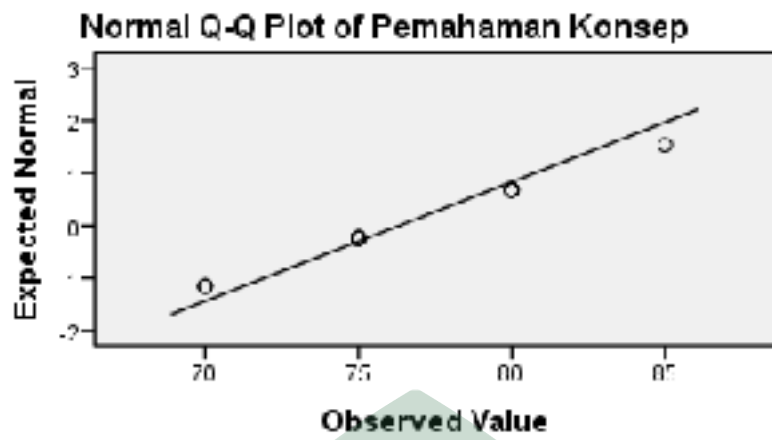
Berdasarkan hasil perhitungan diperoleh nilai $D_{hitung} = 0,14$ pada taraf signifikan

$\alpha = 0,05$, sehingga disimpulkan $D_{hitung} < D_{tabel}$. Hal ini menunjukkan bahwa data terdistribusi normal

- ❖ Analisis Uji Normalitas Pemahaman Konsep dengan SPSS

Tests of Normality

	Kolmogorov-Smirnov ^a			Shapiro-Wilk		
	Statistic	df	Sig.	Statistic	Df	Sig.
Pemahaman Konsep	,219	15	,052	,888	15	,063



UNIVERSITAS ISLAM NEGERI
ALAUDDIN
M A K A S S A R

C.3. Uji Perbedaan Keterampilan Proses Sains

Uji T-1 sampel Keterampilan Proses Sains

Uji Perbedaan (Uji *t-1 sampel independent*)

1. Merumuskan hipotesis secara statistik

Ho: $\mu_1 = \mu_2$

H1: $\mu_1 \neq \mu_2$

Keterangan :

H0 : tidak terdapat peningkatan keterampilan proses sains yang signifikan

H1 : terdapat peningkatan keterampilan proses sains yang signifikan

2. Menentukan nilai derajat kebebasan (dk)

Dk = N - 1

Dk = 15 - 1

Dk = 14

3. Menentukan nilai **ttabel** pada $\alpha = 0,05$

ttabel = t (α), (dk)

ttabel = (0,05), (14)

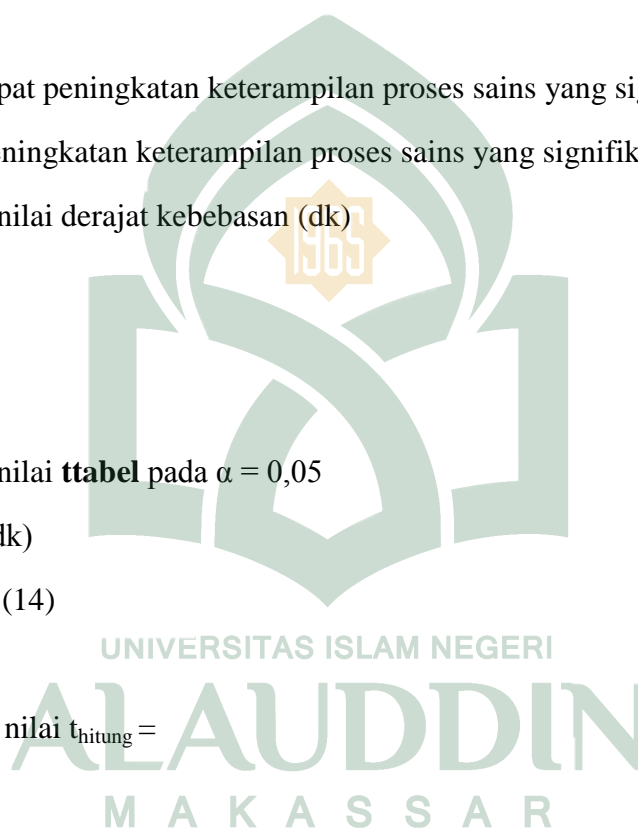
ttabel = **2,14**

4. Menentukan nilai t_{hitung} =

$$T_0 = \frac{\bar{Y}_1 - \bar{Y}_2}{\sqrt{\frac{\sum d^2}{N(N-1)}}$$

$$= \frac{75,53 - 80,13}{\sqrt{\frac{821,6}{15(15-1)}}$$

$$= \frac{-4,60}{\sqrt{\frac{821,6}{15(14)}}$$



$$= \frac{-4,60}{\sqrt{3,91}}$$

$$= \frac{-4,60}{1,98}$$

$$= -2,32$$

Kesimpulan :

H_0 diterima jika $-t_{1-1/2\alpha} < t < t_{1-1/2\alpha}$ dengan $t_{1-1/2\alpha}$ didapat dari daftar distribusi t dengan peluang (α) dan dk = (n-1) dalam hal lainnya, H_0 diterima dan H_1 ditolak. Dengan demikian terdapat penurunan keterampilan proses sains yang signifikan.



C.4. Uji Perbedaan Pemahaman Konsep

Uji T-1 sampel Pemahaman Konsep

Uji Hipotesis (Uji *t-1 sampel independent*)

1. Merumuskan hipotesis secara statistik

$$H_0: \mu_1 = \mu_2$$

$$H_1: \mu_1 \neq \mu_2$$

Keterangan :

H₀ : tidak terdapat peningkatan pemahaman konsep yang signifikan

H₁ : terdapat peningkatan pemahaman konsep yang signifikan

2. Menentukan nilai derajat kebebasan (dk)

$$Dk = N - 1$$

$$Dk = 15 - 1$$

$$Dk = 14$$

3. Menentukan nilai **ttabel** pada $\alpha = 0,05$

$$\mathbf{ttabel} = t(\alpha), (dk)$$

$$\mathbf{ttabel} = (0,05), (14)$$

$$\mathbf{ttabel} = 2,14$$

4. Menentukan nilai $t_{hitung} =$

$$t_0 = \frac{\bar{Y}_1 - \bar{Y}_2}{\sqrt{\frac{\sum d^2}{N(N-1)}}}$$

$$= \frac{76,3 - 77,6}{\sqrt{\frac{968,6}{15(15-1)}}}$$

$$= \frac{-1,3}{\sqrt{\frac{942,93}{210}}}$$

$$= \frac{-1,3}{\sqrt{4,49}}$$

$$= \frac{1,3}{2,11}$$

$$= -0,61$$

Kesimpulan :

H_0 diterima jika $- t_{1- 1/2\alpha} < t < t_{1- 1/2\alpha}$ dengan $t_{1- 1/2\alpha}$ didapat dari daftar distribusi t dengan peluang (α) dan dk = (n-1) dalam hal lainnya, H_0 diterima dan H_1 ditolak. Dengan demikian, terdapat penurunan pemahaman konsep yang signifikan.



LAMPIRAN D

INSTRUMENT PENELITIAN

- D.1 Rencana Pelaksanaan Pelajaran
- D.2 Lembar Kerja Peserta Didik
- D.3 Lembar observasi
- D.4 Soal Keterampilan Proses Sains
- D.5 Soal Pemahaman Konsep



D.1. Rencana Perangkat Pembelajaran (RPP)**RENCANA PELAKSANAAN PEMBELAJARAN
(RPP)****Satuan Pendidikan : MA ALMAPRAH PAITANA****Mata Pelajaran : FISIKA****Kelas / Semester : XI Sebelas/ Semester II****Materi Pokok : Gas dan Thermodinamika****Sub Materi :**

- **Teori Kinetik Gas**
- **Makroskopis**

• Kompetensi Inti

KI 1: Menghayati dan mengamalkan ajaran agama yang dianutnya.

KI 2: Menghayati dan mengamalkan perilaku jujur, disiplin, tanggungjawab, peduli (gotong Royong, kerjasama, toleran, damai), santun, responsif dan pro-aktif dan menunjukkan sikap sebagai bagian dari solusi atas berbagai permasalahan dalam berinteraksi secara efektif dengan lingkungan sosial dan alam serta dalam menempatkan diri sebagai cerminan bangsa dalam pergaulan dunia.

KI 3: Memahami, menerapkan, menganalisis pengetahuan faktual, konseptual, prosedural berdasarkan rasa ingintahunya tentang ilmu pengetahuan, teknologi, seni, budaya, dan humaniora dengan wawasan kemanusiaan, kebangsaan, kenegaraan, dan peradaban terkait penyebab fenomena dan kejadian, serta

menerapkan pengetahuan prosedural pada bidang kajian yang spesifik sesuai dengan bakat dan minatnya untuk memecahkan masalah.

KI 4: Mengamati, menafsirkan, meramalkan, mengajukan pertanyaan, berhipotesis, merencanakan percobaan, menggunakan alat atau bahan, menerapkan konsep, berkomunikasi, translasi (menerjemahkan), interpretasi (menafsirkan) dan ekstrapolasi (menyimpulkan) dalam ranah konkret dan ranah abstrak terkait dengan pengembangan dari yang dipelajarinya di sekolah secara mandiri, dan mampu menggunakan metoda sesuai kaidah keilmuan.

Keterampilan Proses Sains

- **Kompetensi dasar**

2.1. Mengamati, menafsirkan, meramalkan, mengajukan pertanyaan, menggunakan alat atau bahan, menerapkan konsep dan mengkomunikasikan teori kinetik gas dan keadaan gas pada ruang tertutup

- **Indikator Pencapaian Kompetensi**

1. Kemampuan dalam mengamati variabel-variabel atau besaran-besaran dalam percobaan
2. Kemampuan dalam menafsirkan hasil / data percobaan
3. Kemampuan dalam meramalkan suatu percobaan
4. Kemampuan dalam mengajukan pertanyaan terkait percobaan
5. Kemampuan dalam berhipotesis
6. Kemampuan dalam merencanakan percobaan
7. Kemampuan dalam menggunakan alat/bahan percobaan
8. Kemampuan dalam menerapkan konsep
9. Kemampuan dalam mengkomunikasikan hasil percobaan

- **Tujuan Pembelajaran**

Tujuan peserta didik dapat

1. Peserta didik mampu mengamati variabel-variabel/besaran-besaran dalam percobaan
2. Peserta didik mampu menafsirkan hasil/data percobaan
3. Peserta didik mampu meramalkan percobaan
4. Peserta didik mampu mengajukan pertanyaan
5. Peserta didik mampu berhipotesis pada percobaan
6. Peserta didik mampu merencanakan percobaan
7. Peserta didik mampu menggunakan alat/bahan dalam percobaan
8. Peserta didik mampu menerapkan konsep
9. Peserta didik mampu dalam mengkomunikasikan hasil percobaan

Pemahaman Konsep

- **Kompetensi Dasar**

- 2.1 Mengamati, menafsirkan, meramalkan, mengajukan pertanyaan, menggunakan alat atau bahan, menerapkan konsep dan mengkomunikasikan teori kinetik gas dan keadaan gas pada ruang tertutup

- **Indikator Pencapaian Kompetensi**

1. Kemampuan dalam mengamati variabel-variabel atau besaran-besaran dalam percobaan
2. Kemampuan dalam menafsirkan hasil / data percobaan
3. Kemampuan dalam meramalkan suatu percobaan
4. Kemampuan dalam mengajukan pertanyaan terkait percobaan
5. Kemampuan dalam berhipotesis
6. Kemampuan dalam merencanakan percobaan

7. Kemampuan dalam menggunakan alat/bahan percobaan
8. Kemampuan dalam menerapkan konsep
9. Kemampuan dalam mengkomunikasikan hasil percobaan

A. Tujuan Pembelajaran

Tujuan peserta didik dapat

1. Peserta didik mampu mentranslasi (menerjemahkan) teori kinetik gas dan karakteristik gas pada ruang tertutup.
2. Peserta didik mampu menginterpretasi (menafsirkan) teori kinetik gas dan karakteristik gas pada ruang tertutup
3. Peserta didik mampu menyimpulkan (mengestrapolasi) teori kinetik gas dan karakteristik gas pada ruang tertutup

Materi Pembelajaran

Teori Kinetik Gas

Metode pembelajaran

1. Model : Inquiri Learning
2. Metode : Guided Inquiri

Langkah-langkah kegiatan

a. Kegiatan Pendahuluan

- Mengucapkan salam .
- Meminta ketua kelas untuk memimpin doa
- Mengabsen peserta didik

- Mengungkapkan pernyataan-pernyataan mengaitkan pengetahuan sebelumnya dengan materi yang akan dipelajari dan menunjukkan benda-benda yang menggunakan prinsip teori kinetik gas

b. Kegiatan Inti

1. Planning (perencanaan)

- Menyampaikan tujuan pembelajaran
- Guru memberikan pengantar singkat tentang teori kinetik gas sebagai bentuk pengetahuan awal siswa
- Guru memperkenalkan metode inquiri kepada peserta didik
- Guru membagi peserta didik kedalam 5 kelompok
- Guru Membagikan LKPD terkait praktikum yang akan dilakukan kepada peserta didik
- Guru memberikan tambahan penjelasan terkait LKPD bahwa didalam LKPD terdapat pertanyaan-pertanyaan yang harus dijawab
- Guru mengarahkan siswa untuk mencari informasi terkait pertanyaan-pertanyaan yang ada di LKPD (misalnya ke perpustakaan)
- Guru membimbing siswa mendapatkan informasi/jawaban melalui buku yang ada

2. Retrieving (mendapatkan informasi)

3. Guru membimbing siswa untuk mengisi LKPD sesuai dengan informasi yang mereka dapatkan

c. Penutup

- Guru bersama dengan peserta didik mengemukakan manfaat langsung dan tidak langsung dari pembelajaran dengan menggunakan metode inquiri terbimbing

- Guru memberi tugas rumah berupa latihan soal.
- Guru menginformasikan rencana kegiatan pembelajaran pertemuan selanjutnya

❖ Sumber Belajar

Buku Fisika Kelas XI

❖ Penilaian hasil belajar

a. Teknik Penilaian:

- Tes tertulis
- Observasi

b. Bentuk Instrumen:

- Tes PG
- Lembar Observasi
 - Lembar observasi guru
 - Lembar observasi aktivitas siswa

Contoh Instrumen: Terlampir

PERTERMUAN KEDUA

a. Kegiatan Pendahuluan

- Mengucapkan salam.
- Meminta ketua kelas untuk memimpin doa
- Mengabsen peserta didik
- Mengungkapkan pernyataan-pernyataan mengaitkan pengetahuan sebelumnya dengan materi yang akan dipelajari dan menunjukkan benda-benda yang menggunakan prinsip teori kinetik gas

b. Kegiatan inti

1. Processing(memproses)
 - Guru mengarahkan peserta didik untuk menyiapkan alat dan bahan yang akan digunakan dalam percobaan sesuai dengan LKPD
 - Guru mengawasi peserta didik dalam melakukan percobaan
2. Creating (membuat laporan hasil)
 - Guru membimbing peserta didik dalam membuat laporan dari hasil percobaan

c. Kegiatan Penutup

- Guru bersama dengan peserta didik mengemukakan manfaat langsung dan tidak langsung dari pembelajaran materi teori kinetik gas
- Guru memberi tugas rumah berupa latihan soal.
- Guru menginformasikan rencana kegiatan pembelajaran pertemuan selanjutnya.

❖ Sumber Belajar


Buku Fisika Kelas XI

❖ Penilaian hasil belajar

- a. Teknik Penilaian:

- Tes tertulis
 - Observasi
- c. Bentuk Instrumen:
- Tes PG
 - Lembar Observasi
 - Lembar observasi guru
 - Lembar observasi aktivitas siswa

Contoh Instrumen: Terlampir

- 
- a. Kegiatan Pendahuluan
- Mengucapkan salam
 - Meminta ketua kelas untuk memimpin doa
 - Mengabsen peserta didik
 - Mengungkapkan pernyataan-pernyataan mengaitkan pengetahuan sebelumnya dengan materi yang akan dipelajari dan menunjukkan benda-benda yang menggunakan prinsip teori kinetik gas
- b. Kegiatan Inti
- a. Sharing (membagikan informasi)
- mengontrol dan mengawasi pelaksanaan diskusi, kemudian memberikan penjelasan untuk bagian yang kurang tepat
- b. Evaluating (mengevaluasi)
- Mengevaluasi proses yang telah dilaksanakan

- Memberikan tes keterampilan proses sains dan pemahaman konsep sesuai dengan praktikum yang dilakukan
- c. Kegiatan Penutup
- Guru bersama dengan peserta didik mengemukakan manfaat langsung dan tidak langsung dari pembelajaran dengan menggunakan metode inquiri terbimbing
 - Guru memberi tugas rumah berupa latihan soal.

Guru menginformasikan rencana kegiatan pembelajaran pertemuan selanjutnya.

❖ Sumber Belajar

Buku Fisika Kelas XI

❖ Penilaian hasil belajar

a. Teknik Penilaian:

- Tes tertulis
- Observasi

❖ Bentuk Instrumen:

- Tes PG
- Lembar Observasi
 - Lembar observasi guru
 - Lembar obsrvasi aktivitas siswa

Contoh Instrumen: Terlampir

D.2. Lembar Kerja Peserta Didik (LKPD)

LEMBAR KERJA PESERTA DIDIK (LKPD)

TEORI KINETIK GAS

Hari/Tanggal :

Kelompok :

Nama Anggota :

❖ KOMPETENSI DASAR

3.8 memahami teori kinetik gas dalam menjelaskan karakteristik gas pada uang tertutup

❖ INDIKATOR


- 2.1.1. Kemampuan dalam merencanakan percobaan
- 2.1.2. Kemampuan dalam mengajukan pertanyaan terkait percobaan
- 2.1.3. Kemampuan dalam berhipotesis
- 2.1.4. Kemampuan dalam menggunakan alat/bahan percobaan
- 2.1.5. Kemampuan dalam menerapkan konsep
- 2.1.6. Kemampuan dalam meramalkan suatu percobaan

- 2.1.7. Kemampuan dalam mengamati variabel-variabel atau besaran-besaran dalam percobaan
- 2.1.8. Kemampuan dalam menafsirkan hasil / data percobaan
- 2.1.9. Kemampuan dalam mengkomunikasikan hasil percobaan



❖ TUJUAN

1. Peserta didik mampu mengamati variabel-variabel/besaran-besaran dalam percobaan
2. Peserta didik mampu menafsirkan hasil/data percobaan
3. Peserta didik mampu meramalkan percobaan
4. Peserta didik mampu mengajukan pertanyaan
5. Peserta didik mampu berhipotesis
6. Peserta didik mampu merencanakan percobaan
7. Peserta didik mampu menggunakan alat/bahan dalam percobaan
8. Peserta didik mampu menerapkan konsep
9. Peserta didik mampu dalam berkomunikasi



❖ PETUNJUK KEGIATAN

1. LKPD berisikan pertanyaan-pertanyaan yang harus dicari jawabannya
2. Diskusikan bersama teman kelompok kalian untuk menjawab pertanyaan-pertanyaan yang telah disediakan

3. Mengisi LKPD sesuai dengan informasi atau sumber yang didapatkan dengan tepat
4. Baca dan pahami LKPD yang telah diisi
5. Lakukan kegiatan praktikum sesuai prosedur dengan LKPD
6. Tulislah kesimpulan akhir kemudian presentasikan

❖ TEORI

Teori kinetik gas



Gambar: Balon berisi gas

Perhatikan gambar diatas! Ketika balon tersebut ditempatkan dibawah terik matahari, maka lama kelamaan balon tersebut akan meledak. Apa yang menyebabkan hal itu terjadi? Utarakan alasan anda pada kolom berikut!

Peristiwa meletusnya balon diatas terkait dengan hubungan tekanan, suhu, dan volume. Untuk mempermudah pemahaman, mari kita gunakan pendekatan dengan teori kinetik gas. Tuliskan pengertian dari teori kinetik gas!

Teori kinetik gas tidak mengutamakan kelakuan sebuah partikel, tetapi meninjau sifat zat secara keseluruhan sebagai hasil rata-rata kelakuan partikel tersebut. Partikel-partikel gas dapat bergerak sangat bebas dan dapat mengisi ruangan yang ditempatinya.

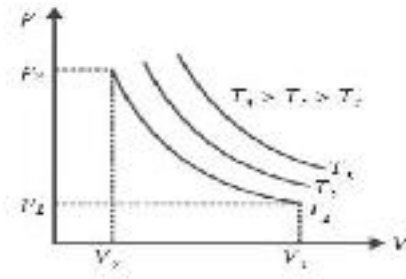
- **Hukum-hukum tentang gas**

1. **Hukum Boyle**



Perhatikan gambar diatas! Utarakan penjelasan anda tentang gambar tersebut!

Hukum Boyle dinyatakan dalam bentuk grafik berikut. Grafik hubungan antara volume,suhu dan tekanan.




Utarakan penjelasan anda terkait grafik diatas (hub antara P,V, T!

Secara matematis Hukum Boyle dapat dituliskan dengan rumus :

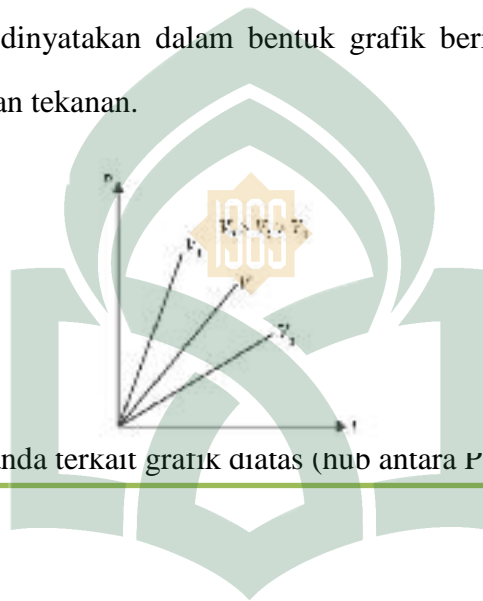
2. Hukum Guy Lussac



Perhatikan gambar diatas! Utarakan penjelasan anda tentang gambar tersebut!




Hukum Guy Lussac dinyatakan dalam bentuk grafik berikut. Grafik hubungan antara volume,suhu dan tekanan.



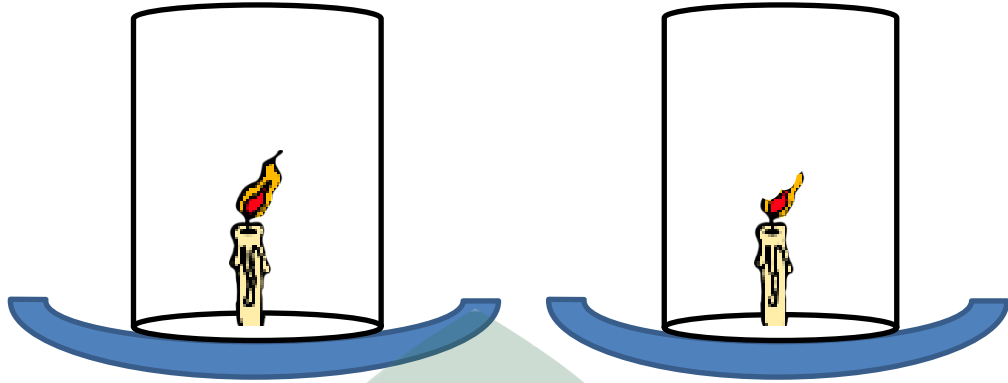
Utarakan penjelasan anda terkait grafik diatas (hub antara P, V, T) !



Secara matematis Hukum Guy Lussac dapat dituliskan dengan rumus :



3. Hukum Charles




Perhatikan gambar diatas! Utarakan penjelasan anda tentang gambar tersebut!




Hukum Charles dinyatakan dalam bentuk grafik berikut. Grafik hubungan antara volume, suhu dan tekanan.

UNIVERSITAS ISLAM NEGERI
ALAUDDIN
 M A K A S S A R



Utarakan penjelasan anda terkait grafik diatas (hub antara P,V, T) !



Secara matematis Hukum Charles dapat dituliskan dengan rumus :



4. Hukum Boyle-Guy Lussac

Hukum Boyle dan Guy Lussac merupakan penggabungan dari hukum Boyle dengan hukum Guy Lussac. Sekedar trik dari saya, anda bisa menamai hukum ini dengan hukum BoLu (Boyle-Lussac).

Tuliskan persamaan dari hukum Boyle-Guy Lussac!



ALAUDDIN
M A K A S S A R

Gas Ideal

Dalam kehidupan nyata gas ideal tidak pernah ada. Sifat-sifat gas pada tekanan rendah dan suhu kamar mendekati sifat-sifat gas ideal, sehingga gas tersebut dapat dianggap sebagai gas ideal. Tuliskan beberapa sifat-sifat gas ideal!



Tuliskan persamaan dari gas ideal!



A. Rumusan Masalah

Rumusan masalah pada percobaan ini adalah :

1. Bagaimanakah pengaruh perbedaan zat cair terhadap waktu yang dibutuhkan zat cair masuk kedalam gelas?
2. Bagaimanakah pengaruh perbedaan ukuran gelas terhadap waktu yang dibutuhkan zat cair masuk kedalam gelas?

B. Hipotesis

Hipotesis pada percobaan ini adalah :

1. Terdapat pengaruh perbedaan zat cair terhadap waktu yang dibutuhkan zat cair untuk terserap kedalam.

2. Terdapat pengaruh perbedaan ukuran gelas terhadap waktu yang dibutuhkan zat cair masuk ke dalam gelas.

C. Alat dan Bahan

1. Alat

No	Nama Alat	Jumlah
1.		
2.		
3.		

2. Bahan

No	Nama Bahan	Jumlah
1.		
2.		
3.		
4.		

A. Prosedur Kerja

1. Menyiapkan alat dan bahan yang akan digunakan
2. Susunlah alat-alat dan bahan percobaan, seperti tampak pada gambar.



2. Tuangkan air soda pada piring
3. Bagaimana caranya agar lilin mati tanpa meniupnya
4. Amati peristiwa yang terjadi pada lilin dan air di piring

Pertanyaan :

1. Bagaimanakah keadaan lilin sebelum dan setelah ditutupim dengan gelas?
2. Apa yang menyebabkan lilin padam pada saat ditutup?
3. Apa yang menyebabkan air menjadi terserap masuk ke dalam gelas saat lilin padam?

D.3. Lembar Observasi Peserta didik

LEMBAR OBSERVASI PESERTA DIDIK

Mata Pelajaran :

Pertemuan ke :

Kelas/ Semester :

Berilah tanda (\checkmark) pada kolom yang telah disediakan pada masing-masing pernyataan dibawah ini!

No	Aspek yang diamati	Efektif	Kurang Efektif	Tidak Efektif
A	Pendahuluan			
1.	Menjawab salam guru, salah satu siswa memimpin doa, melaporkan jumlah siswa yang tidak hadir.			
2.	Mendengarkan motivasi yang diberikan guru.			
3.	Memperhatikan dan memikirkan pernyataan-pernyataan guru dengan menggunakan pengetahuan awal yang dimilikinya			
B	Kegiatan Inti			
1.	Peserta didik memberikan respon terhadap pertanyaan-pertanyaan yang			

	diberikan oleh guru			
2.	Siswa mendengarkan penjelasan yang diberikan oleh guru			
3.	Peserta didik mendengarkan penjelasan yang diberikan oleh guru			
4.	Peserta didik membentuk kelompok sesuai arahan guru			
5.	Peserta didik mendengarkan penjelasan tambahan yang diberikan oleh guru			
6.	Peserta didik mengikuti arahan yang diberikan oleh guru			
7.	Peserta didik mengumpulkan informasi tentang masalah dari sumber yang ada sesuai dengan arahan dan petunjuk dari guru			
8.	Peserta didik mengisi LKPD sesuai dengan informasi/jawaban yang mereka dapatkan			
9.	Peserta didik secara aktif menyiapkan alat dan bahan yang akan digunakan dalam percobaan sesuai dengan LKPD			
10.	Peserta didik melakukan percobaan/eksperimen sesuai dengan LKPD			

11.	Peserta didik membuat laporan hasil percobaan yang telah dilakukan			
12.	Peserta didik mendiskusikan hasil pengamatannya pada kelompok lain secara bergantian			
13.	Mengevaluasi proses yang telah dilaksanakan			
14.	Mengerjakan soal keterampilan proses sains dan pemahaman konsep yang diberikan oleh guru			
C	Penutup			
1.	Peserta didik bersama dengan guru mengemukakan manfaat langsung dan tidak langsung dari pembelajaran dengan menggunakan metode inquiri terbimbing			
2.	Siswa memperhatikan tugas yang diberikan oleh guru.			
3.	Siswa mendengarkan guru saat menjelaskan rencana pertemuan selanjutnya.			

Saran

.....

.....

.....

Jeneponto,

Observer



UNIVERSITAS ISLAM NEGERI
ALAUDDIN
M A K A S S A R

D.4. Lembar Observasi Guru

LEMBAR OBSERVASI GURU

Nama guru yang di observasi :

Mata Pelajaran :

Pertemuan ke :

Kelas/ Semester :

Berilah tanda (\surd) pada kolom yang telah disediakan pada masing-masing pernyataan dibawah ini!

No	Aspek yang diamati	Efektif	Kurang Efektif	Tidak Efektif
A	Pendahuluan			
1.	Menyapa peserta didik dan menyiapkan peserta didik secara psikis dan fisik untuk mengikuti proses pembelajaran misalnya dengan berdoa dan mengabsen siswa.			
2.	Memotivasi dan memberikan nasehat untuk meningkatkan semangat belajar siswa.			
3.	Mengungkapkan pernyataan-pernyataan mengaitkan pengetahuan sebelumnya dengan materi yang akan dipelajari dan menunjukkan benda-benda yang			

	menggunakan prinsip teori kinetik gas			
B	Kegiatan Inti			
	Guru memberikan beberapa pertanyaan-pertanyaan yang berhubungan dengan kehidupan sehari-hari untuk merangsang daya berpikir peserta			
1.	didik.misalnya,mengapa pada saat balon dipanaskan akan mengembang?,mengapa saat menggunakan AC suhu didalam ruangan lebih dingin daripada suhu diluar ruangan ?			
2.	Guru memberikan pengantar singkat tentang teori kinetik gas sebagai bentuk pengetahuan awal siswa			
3.	Guru memperkenalkan metode inquiri kepada peserta didik			
4.	Guru membagi prserta didik kedalam 5 kelompok			
5.	Guru Membagikan LKPD terkait praktikum yang akan dilakukan kepada peserta didik			
6.	Guru memberikan tambahan penjelasan terkait LKPD bahwa didalam LKPD terdapat pertanyaan-pertanyaan yang harus dijawab			

7.	Guru mengarahkan siswa untuk mencari informasi terkait pertanyaan-pertanyaan yang ada di LKPD (misalnya ke perpustakaan)			
8.	Guru membimbing siswa mendapatkan informasi/jawaban melalui buku yang ada			
9.	Guru membimbing siswa untuk mengisi LKPD sesuai dengan informasi yang mereka dapatkan			
10.	Guru mengarahkan peserta didik untuk menyiapkan alat dan bahan yang akan digunakan dalam percobaan sesuai dengan LKPD			
11.	Guru mengawasi peserta didik dalam melakukan percobaan			
12.	Guru membimbing peserta didik dalam membuat laporan dari hasil percobaan			
13.	Guru mengontrol dan mengawasi pelaksanaan diskusi, kemudian memberikan penjelasan untuk bagian yang kurang tepat			
14.	Mengevaluasi proses yang telah dilaksanakan			
15.	Memberikan tes keterampilan proses sains dan pemahaman konsep sesuai dengan praktikum yang dilakukan			

C	Penutup			
1.	Guru bersama dengan peserta didik mengemukakan manfaat langsung dan tidak langsung dari pembelajaran dengan menggunakan metode inquiri terbimbing			
2.	Guru memberi tugas rumah berupa latihan soal.			
3	Guru menginformasikan rencana kegiatan pembelajaran pertemuan selanjutnya.			

Saran

.....

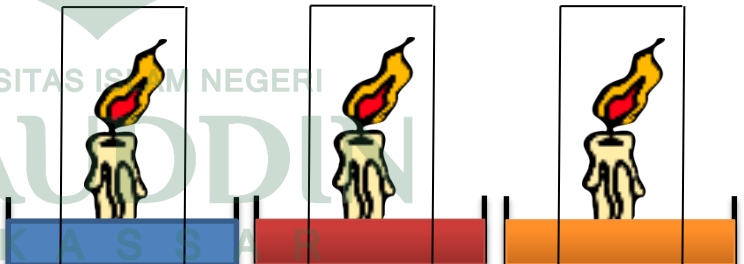
.....

.....

D.5. Kartu Soal Tes keterampilan Proses Sains Fisika

KARTU SOAL PILIHAN GANDA TES KETERAMPILAN PROSES SAINS

Satuan Pendidikan : MA ALMAPRAH PAITANA
 Kelas/Semester : XI/Ganjil
 Pokok Bahasan : TEORI KINETIK GAS
 Bentuk Tes : Tertulis (Pilihan Ganda)
 Waktu Pengerjaan : 45 Menit
 Penyusun : Nining Dwi Harti

		SKOR			
		1	2	3	4
Materi : TEORI KINETIK GAS	No. Soal	Kunci Jawaban			
	1	E			
Indikator Keterampilan Proses Sains	Diberikan jenis zat cair dibawah ini:				
Kemampuan Variabel-variabel Percobaan Mengamati dalam					
	Keterangan : ■ : Gliserin ■ : Air soda ■ : Minyak goreng Berdasarkan jenis zat cair diatas, urutan zat cair yang paling cepat tersedot kedalam gelas adalah.... a. Gliserin, Soda, Minyak Goreng b. Minyak Goreng, Gliserin, Soda				

	c. Soda, Gliserin, Minyak Goreng d. Minyak Goreng, Soda , Gliserin e. Soda, Minyak Goreng, Gliserin
Pembahasan : <i>“ Kecepatan gerak fluida dipengaruhi oleh koefisien viskositas zat. Berdasarkan koefisien viskositasnya dari yang terkecil adalah soda, minyak goreng, gliserin ”</i> “E”	
Instrumen Keterampilan Proses Sains ini: 1. Belum dapat digunakan dan masih memerlukan konsultasi 2. Dapat digunakan dengan banyak revisi 3. Dapat digunakan dengan sedikit revisi. 4. Dapat digunakan tanpa revisi	
Saran/ Komentar Catatan : <hr/> <hr/>	


UNIVERSITAS ISLAM NEGERI
ALAUDDIN

SKOR			
1	2	3	4


		M A K A S A R	No. Soal	Kunci Jawaban
Materi :			2	C
TEORI KINETIK GAS				
Indikator Keterampilan Proses Sains				
Kemampuan Mengamati				
				Sebatang lilin diletakkan diatas sebuah wadah yang berisi air soda. Lilin kemudian dinyalakan dan ditutup dengan sebuah gelas. Berdasarkan hukum Charles, maka gambar yang tepat dibawah ini adalah....

Variabel-Variabel dalam Percobaan


a. bagian atas gelas tertutup dan bagian bawah terbuka




b. bagian atas dan bawah gelas terbuka




c. bagian atas gelas tertutup dan bagian bawah terbuka



d. Bagian atas gelas terbuka dan bagian bawah tertutup



- e. Bagian atas dan bawah gelas tertutup. tetapi terdapat lubang kecil dibagian samping gelas



Pembahasan :

Gelas C, karena pada gelas C bagian bawah dan atasnya tertutup sehingga Oksigen yang berada didalam gelas akan berkurang yang menyebabkan apinya padam.

Instrumen Keterampilan Proses Sains ini:

1. Belum dapat digunakan dan masih memerlukan konsultasi
2. Dapat digunakan dengan banyak revisi
3. Dapat digunakan dengan sedikit revisi.
4. Dapat digunakan tanpa revisi

Saran/ Komentar

Catatan :

.....

.....

.....

		SKOR			
		1	2	3	4
Materi : TEORI KINETIK GAS	No. Soal	Kunci Jawaban			
	3	A			
Indikator Keterampilan Proses Kemampuan Menafsirkan Data Percobaan	Perhatikan data hasil percobaan berikut ini!				
	Zat cair	t_{padam} (detik)	Koefisien Viskositas pada suhu 30°C		
	Air	34	0,0080		
	Minyak goreng	28	1,63		
	Gliserin	20	13,4		
Kesimpulan yang dapat ditarik dari data diatas adalah...					
<ul style="list-style-type: none"> a. Waktu yang dibutuhkan oleh lilin untuk padam dengan menggunakan gliserin lebih cepat dibandingkan dengan air karena koefisien viskositas gliserin lebih besar dibandingkan dengan air. b. Waktu yang dibutuhkan oleh lilin untuk padam dengan menggunakan air lebih cepat dibandingkan dengan minyak karena koefisien viskositasnya lebih kecil. c. Waktu yang dibutuhkan oleh lilin untuk padam dengan menggunakan minyak lebih cepat dibandingkan dengan gliserin karena koefisien viskositasnya lebih kecil. d. Waktu yang dibutuhkan oleh lilin untuk padam dengan menggunakan air lebih cepat dibandingkan minyak karena koefisien viskositasnya kecil. e. Waktu yang dibutuhkan oleh lilin untuk padam dengan menggunakan gliserin lebih lama dibandingkan air karena koefisien viskositasnya lebih besar. 					

Pembahasan :

Waktu yang dibutuhkan oleh lilin untuk padam dengan menggunakan air soda semakin sedikit karena koefisien viskositasnya kecil dibandingkan dengan zat cair lain

Instrumen Tes Keterampilan Proses Sains ini:

1. Belum dapat digunakan dan masih memerlukan konsultasi
2. Dapat digunakan dengan banyak revisi
3. Dapat digunakan dengan sedikit revisi.
4. Dapat digunakan tanpa revisi

Saran/ Komentar

Catatan :




.....

SKOR			
1	2	3	4

Materi :	No. Soal	Kunci Jawaban
	TEORI KINETIK GAS	4
Indikator Keterampilan Proses Sains	Perhatikan data hasil percobaan berikut ini!	
Kemampuan Menafsirkan Hasil/ Data Percobaan	Diameter gelas(cm)	t_{padam}
	15	18
	12	22
	8	28
	Kesimpulan dari data diatas adalah....	
	a. Semakin besar diameter gelas maka waktu yang dibutuhkan lilin untuk padam semakin lama b. Semakin besar diameter gelas maka waktu yang	




	<p>dibutuhkan lilin untuk padam semakin sedikit</p> <p>c. Semakin kecil diameter gelas maka waktu yang dibutuhkan lilin untuk padam semakin sedikit</p> <p>d. Semakin kecil diameter gelas maka waktu yang dibutuhkan lilin untuk padam akan mendekati nol</p> <p>e. Diameter gelas tidak mempengaruhi lamanya waktu untuk membuat lilin menjadi padam</p>
<p>Pembahasan :</p> <p>Semakin besar diameter gelas maka waktu yang dibutuhkan lilin untuk padam semakin sedikit</p>	
<p>Instrumen Tes Keterampilan Proses Sains ini:</p> <ol style="list-style-type: none"> 1. Belum dapat digunakan dan masih memerlukan konsultasi 2. Dapat digunakan dengan banyak revisi 3. Dapat digunakan dengan sedikit revisi. 4. Dapat digunakan tanpa revisi <p>Saran/ Komentar</p> <p>Catatan :</p> <p>.....</p> <p>.....</p> <p>.....</p>	

SKOR			
1	2	3	4

Materi :	No. Soal	Kunci Jawaban
	TEORI KINETIK GAS	5
Indikator Keterampilan Proses Sains Kemampuan Meramalkan Percobaan	<p>Perhatikan gambar berikut!</p> <p>Gambar A</p>  <p>Gambar B</p>  <p>Gambar C</p>  <p>Pernyataan yang benar dibawah ini berdasarkan gambar</p>	

	<p>diatas adalah...</p> <ol style="list-style-type: none"> Semakin besar diameter atau wadah penutupnya maka semakin lambat api pada lilin padam Semakin besar diameter atau wadah penutupnya maka semakin cepat api pada lilin padam Semakin kecil diameter atau wadah penutupnya maka semakin lambat api pada lilin padam Semakin besar diameter atau wadah penutupnya maka semakin cepat api pada lilin padam Ukuran dari wadah tidak mempengaruhi nyala api
<p>Pembahasan : Semakin besar diameter atau wadah penutupnya maka semakin lama api pada lilin padam</p>	
<p>Instrumen Tes Keterampilan Proses Sains ini:</p> <ol style="list-style-type: none"> Belum dapat digunakan dan masih memerlukan konsultasi Dapat digunakan dengan banyak revisi Dapat digunakan dengan sedikit revisi. Dapat digunakan tanpa revisi <p>Saran/ Komentar Catatan :</p> <p>.....</p> <p>.....</p> <p>.....</p> <p>UNIVERSITAS ISLAM NEGERI</p> <p>ALAUDDIN</p> <p>M A K A S S A R</p>	

SKOR			
1	2	3	4

Materi :	No. Soal	Kunci Jawaban
	TEORI KINETIK GAS	6
Indikator Keterampilan Proses Sains Kemampuan Meramalkan Suatu Percobaan	<p>Perhatikan gambar berikut!</p> <p>Gambar A</p>  <p>Gambar B</p>  <p>Gambar C</p>  <p>Pernyataan yang benar dibawah ini berdasarkan gambar diatas adalah...</p> <ol style="list-style-type: none"> Semakin tinggi wadah penutupnya maka semakin lambat api pada lilin padam Semakin tinggi wadah penutupnya maka semakin cepat api pada lilin padam Semakin rendah wadah penutupnya maka semakin 	

	lambat api pada lilin padam d. Semakin tinggi wadah penutupnya maka semakin cepat api pada lilin padam e. Ukuran dari wadah tidak mempengaruhi nyala api
Pembahasan :	
Semakin tinggi wadah penutupnya maka semakin lambat api pada lilin padam	
Instrumen Tes Keterampilan Proses Sains ini:	
<ol style="list-style-type: none"> 1. Belum dapat digunakan dan masih memerlukan konsultasi 2. Dapat digunakan dengan banyak revisi 3. Dapat digunakan dengan sedikit revisi. 4. Dapat digunakan tanpa revisi 	
Saran/ Komentar	
Catatan :	
<hr style="border-top: 1px dotted black;"/> <hr style="border-top: 1px dotted black;"/> <hr style="border-top: 1px dotted black;"/>	

UNIVERSITAS ISLAM NEGERI
ALAUDDIN

SKOR			
1	2	3	4

M A K A S A R		No. Soal	Kunci Jawaban
Materi : TEORI KINETIK GAS		7	A
		Dilakukan suatu percobaan atas dasar hipotesis bahwa semakin tinggi wadah penutupnya maka semakin lambat api pada lilin padam. Rumusan pertanyaan yang cocok untuk percobaan diatas adalah ? <ol style="list-style-type: none"> a. Bagaimana pengaruh tinggi wadah terhadap waktu padamnya api? b. Apakah tinggi wadah berpengaruh terhadap nyala api? 	
Indikator Keterampilan Proses Sains Kemampuan mengajukan			

<p>pertanyaan Terkait</p> <p>Percobaan</p>	<p>c. Bagaimana pengaruh diameter wadah terhadap nyala api?</p> <p>d. Mengapa tinggi wadah berpengaruh terhadap waktu nyala api?</p> <p>e. Mengapa diameter wadah berpengaruh terhadap nyala api?</p>
<p>Pembahasan :</p> <p>Hal ini disebabkan karna oksigen dalam ruangan berkurang</p>	
<p>Instrumen Keterampilan Proses Sains ini:</p> <ol style="list-style-type: none"> 1. Belum dapat digunakan dan masih memerlukan konsultasi 2. Dapat digunakan dengan banyak revisi 3. Dapat digunakan dengan sedikit revisi. 4. Dapat digunakan tanpa revisi <p>Saran/ Komentar</p> <p>Catatan :</p> <p>.....</p> <p>.....</p>	

UNIVERSITAS ISLAM NEGERI

ALAUDDIN

MAKASSAR

SKOR			
1	2	3	4

Materi :	No. Soal	Kunci Jawaban
TEORI KINETIK GAS	8	A
<p>Indikator Keterampilan Proses Sains</p> <p>Kemampuan Mengajukan Pertanyaan Terkait</p>	<p>Dilakukan suatu percobaan atas dasar hipotesis bahwa semakin besar diameter atau wadah penutupnya maka semakin lambat api pada lilin padam. Rumusan pertanyaan yang cocok untuk percobaan diatas adalah ?</p> <ol style="list-style-type: none"> a. Bagaimana pengaruh diameter wadah terhadap waktu padamnya api? b. Apakah diameter wadah berpengaruh terhadap nyala api? c. Bagaimana pengaruh diameter wadah terhadap nyala 	

Percobaan	<p>api?</p> <p>d. Mengapa diameter wadah berpengaruh terhadap waktu nyala api?</p> <p>e. Mengapa diameter wadah terhadap nyala api?</p>
Pembahasan :	
Bagaimana pengaruh diameter tabung terhadap waktu padamnya api?	
Instrumen Keterampilan Proses Sains ini:	
<ol style="list-style-type: none"> 1. Belum dapat digunakan dan masih memerlukan konsultasi 2. Dapat digunakan dengan banyak revisi 3. Dapat digunakan dengan sedikit revisi. 4. Dapat digunakan tanpa revisi 	
Saran/ Komentar	
Catatan :	
<p>.....</p> <p>.....</p>	

SKOR			
1	2	3	4

Materi :	No. Soal	Kunci Jawaban
	TEORI KINETIK GAS	9
Indikator Tes Keterampilan Proses Sains	Perhatikan gambar dibawah!	
Kemampuan Berhipotesis		



Suatu percobaan dilakukan dengan menggunakan zat cair gliserin, air soda (fanta) dan minyak goreng. Untuk mengetahui yang paling cepat terserap masuk ke dalam gelas dengan mencatat waktu tiap jenis zat cairnya. Jika volume zat cair dibuat tetap, maka hipotesis yang cocok untuk menggambarkan keadaan di atas adalah

- a. Terdapat pengaruh jenis zat cair terhadap cepat lambatnya terserap ke dalam gelas
- b. Terdapat pengaruh luasnya piring terhadap cepat lambatnya terserap ke dalam gelas
- c. Terdapat pengaruh warna fluida terhadap cepat lambatnya terserap ke dalam gelas
- d. Terdapat pengaruh banyaknya fluida terhadap cepat lambatnya terserap ke dalam gelas
- e. Terdapat pengaruh kerapatan partikel zat cair terhadap cepat lambatnya terserap ke dalam gelas

Pembahasan :

Yang mempengaruhi kecepatan gerak fluida adalah kekentalan zat

Instrumen Tes Keterampilan Proses Sains ini:

1. Belum dapat digunakan dan masih memerlukan konsultasi
2. Dapat digunakan dengan banyak revisi
3. Dapat digunakan dengan sedikit revisi.
4. Dapat digunakan tanpa revisi

Saran/ Komentar

Catatan :

.....

.....

SKOR			
1	2	3	4

Materi :	No. Soal	Kunci Jawaban
	TEORI KINETIK GAS	10
Indikator Tes Keterampilan Proses Sains Kemampuan Berhipotesis	<p>Suatu percobaan dilakukan untuk melihat hubungan antara jenis zat cair dengan cepat lambatnya zat cair terserap kedalam gelas. Jika zat cair yang digunakan adalah air soda, gliserin, dan minyak goreng, maka hipotesis yang cocok untuk percobaan ini adalah....</p> <ol style="list-style-type: none"> a. Gliserin lebih cepat tersedot kedalam gelas dibandingkan soda. b. Soda lebih cepat tersedot kedalam gelas Minyak. c. Minyak lebih lambat tersedot ke dalam gelas dibandingkan Gliserin. d. Minyak lebih cepat tersedot kedalam gelas dibandingkan Gliserin. e. Minyak lebih cepat tersedot kedalam gelas dibandingkan Soda. 	
Pembahasan :	Minyak lebih cepat tersedot kedalam gelas dibandingkan Gliserin karena minyak lebih kental	

daripada Gliserin

Instrumen Tes Keterampilan proses Sains ini:

1. Belum dapat digunakan dan masih memerlukan konsultasi
2. Dapat digunakan dengan banyak revisi
3. Dapat digunakan dengan sedikit revisi.
4. Dapat digunakan tanpa revisi

Saran/ Komentar

Catatan :

.....

.....

SKOR			
1	2	3	4

Materi :	No. Soal	Kunci Jawaban
TEORI KINETIK GAS	11	A.
Indikator Keterampilan Proses Sains Kemampuan Merencanakan Percobaan	<p>. Prosedur kerja pada praktikum yang tepat dibawah ini adalah....</p> <p>a. Meletakkan lilin yang sudah dinyalakan diatas piring, menuangkan larutan soda diatas piring, menutup lilin dengan menggunakan gelas, amati peristiwa yang terjadi pada lilin dan piring.</p> <p>b. Meletakkan lilin yang sudah dinyalakan diatas piring, menuangkan larutan soda diatas piring,</p>	

	<p>selanjutnya meniup lilin yang telah dinyalakan, amati peristiwa yang terjadi.</p> <p>c. Meletakkan lilin yang sudah dinyalakan diatas piring, menuangkan larutan soda kedalam gelas, menutup lilin menggunakan gelas yang telah terisi, amati peristiwa yang terjadi.</p> <p>d. Menyalakan lilin dan meletakkannya diatas piring, menuangkan larutan soda, amati yang terjadi.</p> <p>e. menyalakan lilin dan meletakkan diatas piring dan menutup sebagian lilin, amati peristiwa yang terjadi</p>
<p>Pembahasan :</p> <p><i>Meletakkan lilin yang sudah dinyalakan diatas piring, menuangkan larutan soda diatas piring, menutup lilin dengan menggunakan gelas, amati peristiwa yang terjadi pada lilin dan piring.</i></p>	
<p>Instrumen Tes Keterampilan Proses Sains ini:</p> <ol style="list-style-type: none"> 5. Belum dapat digunakan dan masih memerlukan konsultasi 6. Dapat digunakan dengan banyak revisi 7. Dapat digunakan dengan sedikit revisi. 8. Dapat digunakan tanpa revisi <p>Saran/ Komentar</p> <p>Catatan</p>	

SKOR			
1	2	3	4

Materi :	No. Soal	Kunci Jawaban
	TEORI KINETIK GAS	12
Indikator Keterampilan Proses Sains Kemampuan Merencanakan Percobaan	<p>Perhatikan bahan-bahan berikut ini!</p> <ol style="list-style-type: none"> 1. Air soda 2. Garam 3. Lilin 4. Minyak tanah 5. Korek api 6. Spiritus 7. Bensin <p>Bahan yang digunakan pada percobaan untuk mengetahui keadaan gas pada ruang tertutup adalah.....</p> <ol style="list-style-type: none"> a. 1,2,dan 3 b. 1,3,dan 5 c. 3,4,dan 5 d. 2,3,dan 5 e. 2,3,dan 4 	
Pembahasan :		
Bahan yang tepat yang digunakan pada percobaan adalah air soda, lilin, dan korek api		
Instrumen Tes Keterampilan Proses Sains ini:		
<ol style="list-style-type: none"> 1. Belum dapat digunakan dan masih memerlukan konsultasi 2. Dapat digunakan dengan banyak revisi 3. Dapat digunakan dengan sedikit revisi. 		

4. Dapat digunakan tanpa revisi

Saran/ Komentar

Catatan :

.....

.....

SKOR			
1	2	3	4

Materi :	No. Soal	Kunci Jawaban
	TEORI KINETIK GAS	13
Indikator Keterampilan Proses Sains Kemampuan Menggunakan Alat dan Bahan Percobaan	<p>Pada saat melakukan percobaan untuk membuktikan hukum Charles, mengapa gelas yang digunakan harus padat dan tidak berlubang?</p> <ol style="list-style-type: none"> Karena apabila penutup yang digunakan berlubang, maka udara akan masuk kedalam ruangan sehingga lilin tetap menyala Karena apabila penutup yang digunakan berlubang, maka udara akan masuk kedalam ruangan sehingga lilin mati Karena apabila penutup yang digunakan berlubang, maka nyala api akan semakin besar Karena penutup yang tidak berlubang menyebabkan lilin tetap menyala Karena apabila penutup yang digunakan berlubang nyala api akan berwarna biru 	
Pembahasan	<p>Karena apabila penutup yang digunakan berlubang, maka udara akan masuk kedalam ruangan sehingga lilin tetap menyala</p>	

Instrumen Tes Keterampilan Proses Saina ini:

1. Belum dapat digunakan dan masih memerlukan konsultasi
2. Dapat digunakan dengan banyak revisi
3. Dapat digunakan dengan sedikit revisi.
4. Dapat digunakan tanpa revisi

Saran/ Komentar

Catatan :

.....

.....

.....

SKOR			
1	2	3	4

Materi :	No. Soal	Kunci Jawaban
	TEORI KINETIK GAS	14
Indikator Keterampilan Proses Sains Kemampuan Menggunakan Alat dan Bahan Percobaan	Perhatikan alat-alat berikut ini ! 1. Gelas padat 2. Gelas kimia 3. Botol plastik 4. Piring 5. Sendok 6. Gelas ukur Alat yang digunakan pada percobaan untuk mengetahui keadaan gas pada ruang tertutup adalah..... a. 1 dan 2 b. 1 dan 3 c. 1 dan 4	


	d. 2 dan 3 e. 2 dan 5
Pembahasan Alat yang tepat yang digunakan pada percobaan adalah gelas padat dan piring. Instrumen Tes Keterampilan Proses Saina ini: <ol style="list-style-type: none"> 1. Belum dapat digunakan dan masih memerlukan konsultasi 2. Dapat digunakan dengan banyak revisi 3. Dapat digunakan dengan sedikit revisi. 4. Dapat digunakan tanpa revisi Saran/ Komentar Catatan :	

UNIVERSITAS ISLAM NEGERI

ALAUDDIN

MAKASSAR

SKOR			
1	2	3	4

Materi :	No. Soal	Kunci Jawaban
	TEORI KINETIK GAS	15
Indikator Keterampilan Proses Sains Kemampuan Menerapkan Konsep	Perhatikan gambar dibawah! 	


	<p>Pernyataan yang benar untuk kegiatan diatas adalah...</p> <ol style="list-style-type: none"> Lilin akan menjadi padam ketika ditutup dengan menggunakan gelas yang bocor Lilin akan menjadi padam ketika ditutup rapat dengan menggunakan gelas Lilin menjadi padam karena terdapat oksigen dalam gelas Lilin menjadi padam karena tidak terdapat karbondioksida dalam gelas Lilin akan menjadi padam karena udara masuk melalui celah pada gelas
<p>Pembahasan</p> <p>Lilin akan menjadi padam ketika ditutup rapat dengan menggunakan gelas</p>	
<p>Instrumen Tes Keterampilan Proses Saina ini:</p> <ol style="list-style-type: none"> Belum dapat digunakan dan masih memerlukan konsultasi Dapat digunakan dengan banyak revisi Dapat digunakan dengan sedikit revisi. Dapat digunakan tanpa revisi <p>Saran/ Komentar</p> <p>Catatan :</p> <p>.....</p> <p>.....</p> <p>.....</p>	

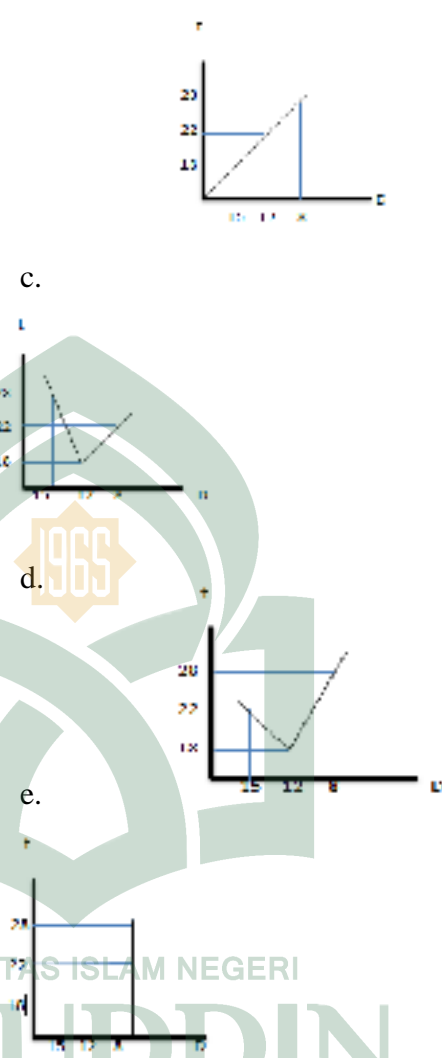
SKOR			
1	2	3	4

Materi :	No. Soal	Kunci Jawaban
TEORI KINETIK GAS	16	A
Indikator Keterampilan Proses Sains Kemampuan Menerapkan Konsep	<p>Sebatang lilin diletakkan diatas sebuah wadah yang berisi air soda. Lilin kemudian dinyalakan dan ditutup dengan sebuah gelas. Lama kelamaan lilin akan menjadi padam dan zat cair akan tersedot masuk kedalam gelas. Peristiwa tersedotnya zat cair kedalam gelas disebabkan oleh....</p> <ol style="list-style-type: none"> Tekanan udara luar lebih besar dibandingkan tekanan udara dalam gelas ($P_d < P_l$). Tekanan udara luar samadengan tekanan udara dalam gelas ($P_d = P_l$). Tekanan udara dalam lebih besar daripada tekanan udara luar gelas ($P_d > P_l$). Tekanan udara luar mempengaruhi tekanan didalam gelas Tekanan udara dalam menghisap tekanan udara luar 	
Pembahasan : "Peristiwa tersedotnya air kedalam gelas disebabkan oleh perbedaan tekanan yang terjadi dalam gelas dan luar gelas. Tekanan udara luar lebih besar dibandingkan tekanan udara dalam gelas ($P_d < P_l$).		
Instrumen Keterampilan Proses Sains ini: <ol style="list-style-type: none"> Belum dapat digunakan dan masih memerlukan konsultasi Dapat digunakan dengan banyak revisi Dapat digunakan dengan sedikit revisi. Dapat digunakan tanpa revisi Saran/ Komentar Catatan :		

.....
.....

SKOR			
1	2	3	4

Materi :	No. Soal	Kunci Jawaban								
	TEORI KINETIK GAS	17	E							
Indikator Keterampilan Proses Sains	Perhatikan data hasil percobaan berikut ini!									
Kemampuan Mengkomunikasikan Hasil Percobaan	<table border="1" style="margin-left: auto; margin-right: auto;"> <thead> <tr> <th>Diameter gelas(cm)</th> <th>t_{padam}</th> </tr> </thead> <tbody> <tr> <td>15</td> <td>18</td> </tr> <tr> <td>12</td> <td>22</td> </tr> <tr> <td>8</td> <td>28</td> </tr> </tbody> </table>		Diameter gelas(cm)	t_{padam}	15	18	12	22	8	28
	Diameter gelas(cm)	t_{padam}								
	15	18								
	12	22								
8	28									
Grafik yang tepat untuk menunjukkan hubungan adalah.... a. 										
b.										

	 <p>c.</p> <p>d.</p> <p>e.</p> <p>UNIVERSITAS ISLAM NEGERI ALAUDDIN MAKASSAR</p>
<p>Pembahasan : M A K A S S A R</p> <p>Semakin besar diameter gelas maka waktu yang dibutuhkan lilin untuk padam semakin sedikit</p>	
<p>Instrumen Keterampilan Proses Sains ini:</p> <ol style="list-style-type: none"> 1. Belum dapat digunakan dan masih memerlukan konsultasi 2. Dapat digunakan dengan banyak revisi 3. Dapat digunakan dengan sedikit revisi. 	

4. Dapat digunakan tanpa revisi

Saran/ Komentar

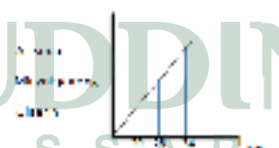

Catatan :

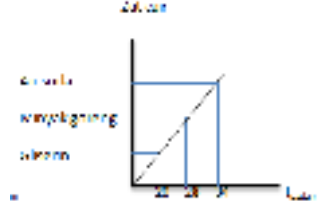
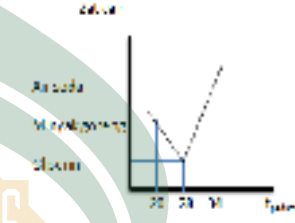

.....

.....

SKOR

1	2	3	4

Materi : TEORI KINETIK GAS	No. Soal	Kunci Jawaban							
	18	A							
Indikator Keterampilan Proses Sains Kemampuan Mengkomunikasikan Hasil Percobaan	Perhatikan data hasil percobaan berikut ini!								
	<table border="1"> <thead> <tr> <th>Zat cair</th> <th>t_{padam} (detik)</th> </tr> </thead> <tbody> <tr> <td>Air soda</td> <td>20</td> </tr> <tr> <td>Minyak goreng</td> <td>28</td> </tr> <tr> <td>Gliserin</td> <td>34</td> </tr> </tbody> </table> <p>Grafik yang tepat untuk menunjukkan hubungan diatas adalah....</p> <p>a.</p>  <p>b.</p>  <p>c.</p>		Zat cair	t_{padam} (detik)	Air soda	20	Minyak goreng	28	Gliserin
Zat cair	t_{padam} (detik)								
Air soda	20								
Minyak goreng	28								
Gliserin	34								

	 <p>d.</p>  <p>e.</p> 
<p>Pembahasan : M A K A S S A R</p> <p>Waktu yang dibutuhkan oleh lilin untuk padam dengan menggunakan air soda semakin sedikit karena koefisien viskositasnya kecil dibandingkan dengan zat cair lain</p>	
<p>Instrumen Keterampilan Proses Sains ini:</p> <ol style="list-style-type: none"> 1. Belum dapat digunakan dan masih memerlukan konsultasi 2. Dapat digunakan dengan banyak revisi 3. Dapat digunakan dengan sedikit revisi. 	


4. Dapat digunakan tanpa revisi

Saran/ Komentar

Catatan :

.....

.....



D.5 : Kartu Soal Tes Pemahaman Konsep

KARTU SOAL PILIHAN GANDA TES PEMAHAMAN KONSEP FISIKA

Satuan Pendidikan : MAN FAKFAK
 Kelas/Semester : XI/Ganjil
 Pokok Bahasan : TEORI KINETIK GAS
 Bentuk Tes : Tertulis (Pilihan Ganda)
 Penyusun : Nining Dwi Harti


SKOR			
1	2	3	4

Materi :	No. Soal	Kunci Jawaban
	TEORI KINETIK GAS	1
Indikator Pemahaman Konsep TRANSLASI Kemampuan menerjemahkan hubungan-hubungan yang dinyatakan dalam wujud simbolis, termasuk ilustrasi, peta, diagram, grafik, matematis dan rumus-rumus kedalam bahasa verbal atau sebaliknya.	<p>Banyaknya mol untuk suatu gas tertentu adalah sebanding dengan jumlah molekul dalam gas itu dan berbanding terbalik dengan konstanta avogadro. Jika N menyatakan jumlah molekul, N_A menyatakan bilangan avogadro dan n adalah banyaknya mol suatu gas. Maka pernyataan tersebut secara matematis dapat dituliskan secara....</p> <p>a. $n = \frac{N_A}{N}$</p> <p>b. $N = \frac{n}{N_A}$</p>	

	<p>c. $n = \frac{N}{N_A}$</p> <p>d. $N = \frac{N_A}{n}$</p> <p>e. $n = N_A \times N$</p>
<p>Pembahasan :</p> <p>Mol (n) dalam suatu gas tertentu adalah hasil bagi antara jumlah mol (N) dalam gas itu dengan bilangan avogadro jadi secara matematis dapat dituliskan sebagai $n = \frac{N}{N_A}$</p>	
<p>Instrumen Tes Pemahaman Konsep ini:</p> <ol style="list-style-type: none"> 5. Belum dapat digunakan dan masih memerlukan konsultasi 6. Dapat digunakan dengan banyak revisi 7. Dapat digunakan dengan sedikit revisi. 8. Dapat digunakan tanpa revisi <p>Saran/ Komentar</p> <p>Catatan :</p> <p>.....</p> <p>.....</p> <p>.....</p>	

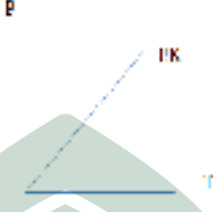
UNIVERSITAS ISLAM NEGERI
ALAUDDIN
M A K A S S A R

SKOR			
1	2	3	4

<p>Materi :</p> <p>TEORI KINETIK GAS</p>	No. Soal	Kunci Jawaban
	2	A
		

<p>Indikator Pemahaman Konsep</p> <p>TRANSLASI</p> <p>Kemampuan menerjemahkan hubungan-hubungan yang dinyatakan dalam wujud simbolis, termasuk ilustrasi, peta, diagram, grafik, matematis dan rumus-rumus kedalam bahasa verbal atau sebaliknya.</p>	<p>Jika T adalah suhu, dan V adalah volume maka pernyataan yang benar untuk grafik diatas adalah....</p> <p>A. Apabila volume dinaikkan maka suhu juga ikut naik</p> <p>B. apabila volume naik maka suhu juga ikut naik dan tekanan 3 lebih kecil dai tekanan 2</p> <p>C. Apabila volume naik maka suhu menjadi berkurang/turun</p> <p>D. Apabila volume turun maka suhu menjadi naik</p> <p>E. Apabila volume naik maka suhu menjadi berkurang/turundimana tekanan 3 lebih kecil dari tekanan 2</p>
<p>Pembahasan :</p> <p><i>Dalam grafik tersebut terlihat bahwa hubungan volume dan suhu yaitu berbanding lurus dimana apabila volume naik maka suhu juga ikut naik dan sebaliknya.</i></p>	
<p>Instrumen Tes Pemahaman Konsep ini:</p> <ol style="list-style-type: none"> 5. Belum dapat digunakan dan masih memerlukan konsultasi 6. Dapat digunakan dengan banyak revisi 7. Dapat digunakan dengan sedikit revisi. 8. Dapat digunakan tanpa revisi <p>Saran/ Komentar</p> <p>Catatan :</p> <p>.....</p> <p>.....</p> <p>.....</p>	

SKOR			
1	2	3	4

Materi :	No. Soal	Kunci Jawaban
	TEORI KINETIK GAS	3
<p>Indikator Pemahaman Konsep</p> <p>TRANSLASI</p> <p>Kemampuan menerjemahkan hubungan-hubungan yang dinyatakan dalam wujud simbolis, termasuk ilustrasi, peta, diagram, grafik, matematis dan rumus-rumus kedalam bahasa verbal atau sebaliknya.</p>	 <p>Perhatikan grafik diatas!</p> <p>Grafik diatas menyatakan hubungan antara P T dan EK. Dimana P menyatakan tekanan, T menyatakan suhu dan EK menyatakan energi kinetik. Berdasarkan prinsip kinetik gas pernyataan yang benar dibawah ini yang menggambarkan grafik adalah...</p> <ol style="list-style-type: none"> Semakin tinggi suhu dan tekanan maka energi kinetik gas semakin rendah Semakin tinggi suhu dan tekanan maka energi kinetik gas semakin tinggi Semakin rendah suhu dan tekanan maka energi kinetik gas semakin tinggi Suhu dan tekanan konstan maka energi kinetik gas semakin rendah 	


	e. Suhu dan tekanan konsyan maka energi kinetik gas semakin tinggi
Pembahasan :	
Hubungan antara tekanan, suhu dan energi kinetik gas adalah sebanding. Artinya semakin tinggi suhu dan tekanan maka energi kinerik gas semakin tinggi	
Instrumen Tes Pemahaman Konsep ini:	
<ol style="list-style-type: none"> 5. Belum dapat digunakan dan masih memerlukan konsultasi 6. Dapat digunakan dengan banyak revisi 7. Dapat digunakan dengan sedikit revisi. 8. Dapat digunakan tanpa revisi 	
Saran/ Komentar	
Catatan :	
.....	
.....	
.....	

SKOR			
1	2	3	4

	No. Soal	Kunci Jawaban
Materi : TEORI KINETIK GAS	4	C
Indikator Pemahaman Konsep TRANSLASI Kemampuan menerjemahkan	Dalam wadah tertutup, kipas dapat berputar menggunakan energi yang disumbangkan oleh baterai. Ketika kipas berputar, kipas melakukan kerja terhadap udara yang ada dalam wadah. Pada saat yang sama energi kinetik kipas	

<p>atau meringkas suatu proses berfikir, seperti prinsip umum dengan memberi suatu ilustrasi atau contoh</p>	<p>berubah bentuk menjadi nergi dalam udara. Energi listrik dalam baterai tentu saja sudah berkurang karena sudah berubah bentuk menjadi nergi dalam udara. Maka peristiwa diatas merupakan penerapan dari....</p> <ol style="list-style-type: none"> Adiabatik Isotermal Isokhorik Isobarik Adibatik-isotermal
<p>Pembahasan :</p> <p>Dalam wadah tertutup, kioas dapat berputar menggunakan energi yang disumbangkan oleh baterai. Ketika kipas berputar, kipas melakukan kerja terhadap udara yang ada dalam wadah. Pada saat yang sama energi kinetik kipas berubah bentuk menjadi nergi dalam udara. Energi listrik dalam baterai tentu saja sudah berkurang karena sudah berubah bentuk menjadi nergi dalam udara. Contoh ini hanya menunjukkn pada isokhorik volume selalu konstan. Kerja masih bisa dilakukan terhdap sistem (kerja tidak melibatkan perubahan volume)</p>	
<p>Instrumen Tes Pemahaman Konsep ini:</p> <ol style="list-style-type: none"> Belum dapat digunakan dan masih memerlukan konsultasi Dapat digunakan dengan banyak revisi Dapat digunakan dengan sedikit revisi. Dapat digunakan tanpa revisi <p>Saran/ Komentor</p> <p>Catatan :</p>	

SKOR			
1	2	3	4

Materi :	No. Soal	Kunci Jawaban
	TEORI KINETIK GAS	5
Indikator Pemahaman Konsep TRANSLASI Kemampuan menerjemahkan atau meringkas suatu proses berfikir, seperti prinsip umum dengan memberi suatu ilustrasi atau contoh	<p>Perhatikan gambar dibawah ini!</p>  <p>Apakah yang terjadi ketika pada gambar diatas nomor 1 di tarik ?</p> <ol style="list-style-type: none"> Volume dalam ruang nomor 2 mengecil, tekanan membesar Volume dalam ruang nomor 2 mengecil, tekanan mengecil Volume dalam ruang nomor 2 membesar, tekanan membesar Volume dalam ruang nomor 2 membesar, tekanan mengecil Volume dalam ruang nomor 1 mengecil, tekanan membesar 	
Pembahasan :	<p>Apabila nomor 1 ditarik maka yang terjadi adalah Volume dalam ruang nomor 2 membesar,</p>	

tekanan mengecil

Instrumen Tes Pemahaman Konsep ini:

5. Belum dapat digunakan dan masih memerlukan konsultasi
6. Dapat digunakan dengan banyak revisi
7. Dapat digunakan dengan sedikit revisi.
8. Dapat digunakan tanpa revisi

Saran/ Komentar

Catatan :

.....

.....

SKOR			
1	2	3	4


Materi :	No. Soal	Kunci Jawaban
	TEORI KINETIK GAS	6
Indikator Pemahaman Konsep TRANSLASI Kemampuan menerjemahkan atau meringkas suatu proses berfikir, seperti prinsip umum dengan memberi suatu ilustrasi atau contoh	<p>Perhatikan gambar dibawah ini!</p>  <p>Untuk membuat volume dalam ruang nomor 2 mengecil, maka apakah yang harus dilakukan?</p> <p>a. Menekan nomor 1</p>	

	<ul style="list-style-type: none"> b. Menarik nomor 1 c. Menekan nomor 1 dan melepaskan nomor 3 d. Menarik nomor 1 dan melepaskan nomor 3 e. Menutup lubang pada nomor 3
<p>Pembahasan : Apabila kita menekan tombol nomor 1 maka volume dalam ruang akan mengecil</p>	
<p>Instrumen Tes Pemahaman Konsep ini:</p> <ul style="list-style-type: none"> 1. Belum dapat digunakan dan masih memerlukan konsultasi 2. Dapat digunakan dengan banyak revisi 3. Dapat digunakan dengan sedikit revisi. 4. Dapat digunakan tanpa revisi <p>Saran/ Komentar Catatan :</p> <p>.....</p> <p>.....</p> <p>.....</p>	

		SKOR			
		1	2	3	4
Materi : TEORI KINETIK GAS	No. Soal	Kunci Jawaban			
	7	C			
Indikator pemahaman konsep TRANSLASI Kemampuan menerjemahkan atau meringkas suatu proses berfikir, seperti prinsip umum dengan memberi suatu ilustrasi atau contoh	<p>sebuah botol kosong dimasukkan kedalam air panas maka volume udara dalam botol akan bertambah, kemudian jika botol kosong kita celupkan kedalam air es maka maka volumenya akan menyusut. Peristiwa diatas merupakan contoh dari....</p> <ol style="list-style-type: none"> Hukum boyle gay-lussac Hukum gay-lussac Hukum charles Hukum boyle Hukum termodinamika 				
Pembahasan :	<p>sebuah botol kosong dimasukkan kedalam air panas maka volume udara dalam botol akan bertambah, kemudian jika botol kosong kita celupkan kedalam air es maka maka volumenya akan menyusut. Peristiwa diatas merupakan contoh dari hukum charles</p>				
Instrumen Tes Pemahaman Konsep ini:					
<ol style="list-style-type: none"> Belum dapat digunakan dan masih memerlukan konsultasi Dapat digunakan dengan banyak revisi Dapat digunakan dengan sedikit revisi. Dapat digunakan tanpa revisi 					
Saran/ Komentar					
Catatan :					

.....
.....
.....

SKOR			
1	2	3	4

Materi :	No. Soal	Kunci Jawaban
TEORI KINETIK GAS	8	B
<p>Indikator pemahaman konsep</p> <p>TRANSLASI</p> <p>Kemampuan untuk memahami makna kata-kata tertentu seperti syair atau puisi ditinjau dari sudut konteks bahasa</p>	<p>Perhatikan gambar dibawah ini !</p>  <p>UNIVERSITAS ISLAM NEGERI ALAUDDIN M A R A S S A R</p> <p>Apa yang akan terjadi ketika suhu dalam gambar tersebut dinaikkan (air mendidih) ?</p> <ol style="list-style-type: none"> Volume bola pingpong berkurang Volume bola pingpong bertambah Volume air bertambah Volume air berkurang Volume bola pingpong akan bertambah dan volume air 	

	akan bertambah
Pembahasan :	
Apabila suhu bertambah maka volume dalam bola pingpong akan bertambah	
Instrumen Tes Pemahaman Konsep ini:	
<ol style="list-style-type: none"> 1. Belum dapat digunakan dan masih memerlukan konsultasi 2. Dapat digunakan dengan banyak revisi 3. Dapat digunakan dengan sedikit revisi. 4. Dapat digunakan tanpa revisi 	
Saran/ Komentar	
Catatan :	

SKOR			
1	2	3	4

Materi	No. Soal	Kunci Jawaban
	TEORI KINETIK GAS	9
Indikator pemahaman konsep TRANSLASI Kemampuan untuk memahami makna kata-kata tertentu seperti syair atau puisi ditinjau dari sudut konteks bahasa	Perhatikan gambar dibawah ini! 	
	Sebuah bola pingpong yang penyok dimasukkan kedalam air, kemudian bola tersebut dimasak hingga suhu pada air	

	<p>bertambah (mendidih) lama kelamaan bola pingpong tersebut akan kembali utuh atau tidak penyok lagi. Peristiwa diatas merupakan penerapan dari hukum....</p> <ol style="list-style-type: none"> Hukum boyle Hukum gay-lussac Hukum boyle gay-lussac Hukum Charles Hukum boyle-charles
<p>Pembahasan :</p> <p>Sebuah bola pingpong yang penyok dimasukkan kedalam air, kemudian bola tersebut dimasak hingga suhu pada air bertambah (mendidih) lama kelamaan bola pingpong tersebut akan kembali utuh atau tidak penyok lagi. Peristiwa diatas merupakan penerapan dari hukum Charles</p>	
<p>Instrumen Tes Pemahaman Konsep ini:</p> <ol style="list-style-type: none"> Belum dapat digunakan dan masih memerlukan konsultasi Dapat digunakan dengan banyak revisi Dapat digunakan dengan sedikit revisi. Dapat digunakan tanpa revisi <p>Saran/ Komentor</p> <p>Catatan :</p> <p>.....</p> <p>.....</p>	

		SKOR			
		1	2	3	4
Materi : TEORI KINETIK GAS	No. Soal	Kunci Jawaban			
	10	C			
Indikator Pemahaman Konsep INTERPRESTASI Kemampuan memahami dan mengerti sesuatu secara keseluruhan pada setiap pekerjaan atau sesuatu yang diinginkan pada tingkatan yang bersifat umum	<p>Sebuah tabung berisi gas ideal. Menurut teori kinetik dan ekipartisi energi, kecepatan partikel gas:</p> <ol style="list-style-type: none"> 1. Sebanding dengan akar suhu mutlak 2. Berbanding terbalik dengan akar tekanannya 3. Berbanding terbalik dengan akar massa jenisnya 4. Sebanding dengan akar massanya 5. Sebanding dengan akar tekanannya 6. Berbanding terbalik dengan akar suhu mutlaknya <p>Pernyataan yang benar adalah....</p> <ol style="list-style-type: none"> a. 1, 2 dan 3 b. 1, 3 dan 5 c. 2, 4 dan 6 d. 3, 4 dan 5 e. 1, 2 dan 6 				
Pembahasan : Laju efektif gas (laju linear)					
$V_{rms} = \sqrt{\frac{3RT}{Mr}} = \sqrt{\frac{3P}{\rho}}$					

1. $V_{rms} \propto \sqrt{T}$, Sebanding
2. $V_{rms} \propto \sqrt{P}$, Sebanding
3. $V_{rms} \propto \frac{1}{\sqrt{P}}$, berbanding terbalik \sqrt{P} ,

Instrumen Tes Pemahaman Konsep ini:

9. Belum dapat digunakan dan masih memerlukan konsultasi
10. Dapat digunakan dengan banyak revisi
11. Dapat digunakan dengan sedikit revisi.
12. Dapat digunakan tanpa revisi

Saran/ Komentar

Catatan :

.....

.....

.....

UNIVERSITAS ISLAM NEGERI

ALA UDDIN

M A K A S I R

SKOR			
1	2	3	4

Materi :	No. Soal	Kunci Jawaban
	TEORI KINETIK GAS	11
Indikator Pemahaman Konsep	Tekanan gas dalam ruang tertutup:	
INTERPRESTASI	<ol style="list-style-type: none"> 1. Sebanding dengan kecepatan rata-rata partikel gas 2. Sebanding dengan energi kinetik rata-rata partikel gas 	
Kemampuan memberikan ciri diantara kebenaran yang dijamin dengan alasan tak		

<p>terbantahkan, kesimpulan</p> <p>berupa</p>	<p>3. Berbanding terbalik dengan volume gas</p> <p>4. Sebanding dengan volume gas</p> <p>5. Tidak bergantung pada banyaknya partikel gas</p> <p>Pernyataan yang benar adalah...</p> <p>a. 1, 2 dan 3</p> <p>b. 2, 3 dan 4</p> <p>c. 3, 4 dan 5</p> <p>d. 4, 5 dan 1</p> <p>e. 1, 2 dan 5</p>
<p>Pembahasan :</p> <p>Lihat persamaan tekanan gas</p> $P = \frac{2 N \cdot EK}{3 V}$ <p>Dari persamaan menyatakan tekanan gas dalam ruang tertutup</p> <ol style="list-style-type: none"> 1. Sebanding dengan kecepatan rata-rata partikel gas 2. Sebanding dengan energi kinetik rata-rata partikel gas 3. Berbanding terbalik dengan volume gas 	

Instrumen Tes Pemahaman Konsep ini:

9. Belum dapat digunakan dan masih memerlukan konsultasi
10. Dapat digunakan dengan banyak revisi
11. Dapat digunakan dengan sedikit revisi.
12. Dapat digunakan tanpa revisi

Saran/ Komentar

Catatan :

.....

.....

SKOR			
1	2	3	4

Materi :	No. Soal	Kunci Jawaban			
	TEORI KINETIK GAS	12	C		
Indikator pemahaman konsep	Perhatikan data hasil percobaan berikut ini!				
INTERPRESTASI	P (atm)	V (m ³)	T (K)		
(Kemampuan untuk	6	10	60		
membedakan kesimpulan	8	8	60		
pembenaran dan	10	6	60		
penyangkalan suatu	Tabel diatas menyatakan hubungan antara P, V dan T. dimana				
kesimpulan yang	dari data diatas terlihat bahwa apabila nilai T dikonstankan				
digambarkan oleh data)	maka P dan V berbanding terbalik. Apabila dalam suatu				
	percobaan nilai P dikonstakan maka...				
	a. suhu turun dan volume naik				


	b. suhu naik dan volume turun c. suhu naik dan volume naik d. suhu naik volume sama dengan 0 e. suhu turun volume sama dengan 0
Pembahasan :	
Menurut Hukum Charles jika dalam suatu ruang tertutup dimana nilai tekanan dibuat konstan maka volume akan berbanding terbalik dengan suhu	
Instrumen Tes Pemahaman Konsep ini:	
9. Belum dapat digunakan dan masih memerlukan konsultasi 10. Dapat digunakan dengan banyak revisi 11. Dapat digunakan dengan sedikit revisi. 12. Dapat digunakan tanpa revisi	
Saran/ Komentar	
Catatan :	
.....	

SKOR			
1	2	3	4

Materi : TEORI KINETIK GAS	No. Soal	Kunci Jawaban		
	13	E		
Indikator Pemahaman Konsep INTERPRETASI (Kemampuan untuk	Perhatikan data hasil percobaan berikut ini!			
	P (atm)	V (m ³)	T (K)	
	6	10	50	
	6	8	60	
	6	6	70	

<p>membedakan kesimpulan pembedaan dan penyangkalan suatu kesimpulan yang digambarkan oleh data)</p>	<p>Tabel diatas menyatakan hubungan antara P, V dan T. dimana dari data diatas terlihat bahwa apabila nilai P dikonstantakan maka T dan V berbanding lurus. Apabila dalam suatu percobaan nilai V dikonstantakan maka...</p> <ol style="list-style-type: none"> suhu turun dan tekanan naik suhu naik dan tekanan turun suhu naik volume sama dengan 0 suhu turun volume sama dengan 0 suhu naik tekanan naik
<p>Pembahasan : Apabila dalam suatu bejana tertutup dimana nilai volume dikonstantakan maka suhu berbanding lurus dengan tekanannya.</p>	
<p>Instrumen Tes Pemahaman Konsep ini:</p> <ol style="list-style-type: none"> Belum dapat digunakan dan masih memerlukan konsultasi Dapat digunakan dengan banyak revisi Dapat digunakan dengan sedikit revisi. Dapat digunakan tanpa revisi <p>Saran/ Komentar Catatan</p>	

SKOR			
1	2	3	4

	No. Soal	Kunci Jawaban
		14
<p>Materi : TEORI KINETIK GAS</p> <p>Indikator Pemahaman Konsep INTERPRETASI Kemampuan untuk membedakan kesimpulan membenaran dan penyangkalan suatu kesimpulan</p>	<p>Perhatikan gambar berikut</p>  <p>Dari gambar di atas terlihat apabila bola pingpong yang sudah berubah bentuk (dipenyokkan) dimasukkan ke dalam air dengan suhu 25°C kemudian bola pingpong tersebut dipanaskan hingga mencapai suhu 80°C Maka bola pingpong tersebut akan menjadi utuh (tidak penyok lagi). Apabila bola pingpong dipanaskan sampai suhunya hanya mencapai 30°C maka....</p> <ol style="list-style-type: none"> Bola pingpong akan semakin penyok Bola pingpong tetap pada keadaan awal Bola pingpong akan pecah Bola pingpong berubah bentuk sedikit demi sedikit 	

	menjadi utuh e. Bola pimpong akan berlubang
Pembahasan	
Apabila suhu dinaikkan sedikit maka bola pimpong akan lebih berubah bentuk menjadi lebih sempurna (bulat)	
Instrumen Tes Pemahaman Konsep ini:	
<ul style="list-style-type: none"> 9. Belum dapat digunakan dan masih memerlukan konsultasi 10. Dapat digunakan dengan banyak revisi 11. Dapat digunakan dengan sedikit revisi. 12. Dapat digunakan tanpa revisi 	
Saran/ Komentar	
Catatan :	
.....	
.....	
.....	

UNIVERSITAS ISLAM NEGERI
ALAUDDIN
M A K A S S A R

SKOR			
1	2	3	4

Materi : TEORI KINETIK GAS	No. Soal	Kunci Jawaban
	15	C
Indikator Pemahaman Konsep INTERPRESTASI Kemampuan memberikan ciri	Sebuah tabung berisi gas ideal. Menurut teori kinetik dan ekipartisi energi: 1. Molekul gas memahami perubahan momentum	

<p>diantara kebenaran yang dijamin dengan alasan tak terbantahkan, berupa kesimpulan</p>	<p>ketika bertumbukan dengan dinding tabung</p> <ol style="list-style-type: none"> 2. Energi yang tersimpan dalam gas berbanding lurus dengan suhu mutlaknya 3. Energi yang tersimpan dalam gas bertambah 4. Kalor yang diberikan pada gas sebagian digunakan untuk melakukan usaha 5. Jika tidak ada perubahan suhu, maka jumlah energi dalam tetap dan sebanding dengan jumlah molekul <p>Pernyataan yang benar adalah...</p> <ol style="list-style-type: none"> a. 1, 2 dan 3 b. 1, 3 dan 4 c. 2, 4 dan 5 d. 1, 3 dan 5 e. 3, 4 dan 5
<p>Pembahasan :</p> <ol style="list-style-type: none"> 1. Pada gas ideal tumbukan adalah lenting soal molekul menumbuk dinding arah 	

momentum berubah, besarnya => sempurna (momentum tetap)

2. Energy dalam $U = f(1/2kT)$; suhu mutlak => energi dalam sebanding suhu
3. Jika tidak ada perubahan suhu (T), N (jumlah energy dalam tetap => molekul)
4. Jika gas diberi kalor (Q) maka sebagian (U) dan sebagian usaha (W) => untuk perubahan energy dalam

Instrumen Tes Pemahaman Konsep ini:

13. Belum dapat digunakan dan masih memerlukan konsultasi
14. Dapat digunakan dengan banyak revisi
15. Dapat digunakan dengan sedikit revisi.
16. Dapat digunakan tanpa revisi

Saran/ Komentar

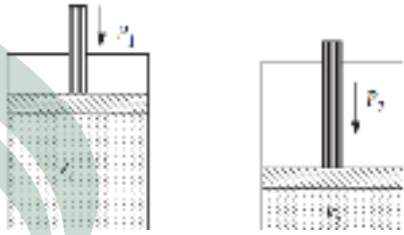
Catatan :

.....

.....

SKOR			
1	2	3	4

Materi :	No. Soal	Kunci Jawaban
	TEORI KINETIK GAS	16
Indikator Pemahaman Konsep EKSTRAPOLASI Kemampuan menyusun kesimpulan dari suatu pekerjaan dalam kaitannya atau hubungannya dengan penggunaan istilah dalam pernyataan	<p>Gas ideal bersuhu T_1 diisikan ke dalam tabung. Jika gas dipanaskan sampai suhunya T_2 ($T_2 > T_1$), maka pengaruh pemanasan pada kecepatan partikel gas (v), energi kinetik (E_k), dan jumlah partikel gas (N) adalah</p> <ol style="list-style-type: none"> Kecepatan partikel gas dan energi kinetik gas akan bertambah ketika jumlah partikel gas tetap Ketika kecepatan partikel gas tetap, energi kinetik gas bertambah dan jumlah partikel gas berkurang Kecepatan partikel gas berkurang dan energi kinetik gas akan bertambah ketika jumlah partikel gas tetap Ketika kecepatan partikel gas dan jumlah partikel gas tetap maka energi kinetik gas berkurang Ketika kecepatan partikel gas tetap maka energi kinetik gas dan jumlah partikel gas berkurang 	
Pembahasan :	Jika suhu gas dinaikkan akan mengakibatkan kenaikan tekanan, volume, dan energi kinetik.	
<p>Instrumen Tes Pemahaman Konsep ini:</p> <ol style="list-style-type: none"> Belum dapat digunakan dan masih memerlukan konsultasi Dapat digunakan dengan banyak revisi Dapat digunakan dengan sedikit revisi. Dapat digunakan tanpa revisi <p>Saran/ Komentar</p> <p>Catatan :</p> <p>.....</p> <p>.....</p> <p>.....</p>		

		SKOR			
		1	2	3	4
Materi : TEORI KINETIK GAS	No. Soal	Kunci Jawaban			
	17	E			
Indikator Pemahaman Konsep EKSTRAPOLASI Kemampuan menggambarkan, menafsirkan atau memprediksi akibat dari tindakan tertentu dalam komunikasi	<p>Perhatikan gambar di bawah ini!</p>  <p>Kesimpulan yang dapat ditarik dari gambar diatas apabila nilai T dibuat konstan adalah adalah...</p> <ol style="list-style-type: none"> Pada suhu yang dibuat konstan jika volume diperkecil tekanan akan mengecil Pada suhu yang dibuat konstan, volume dan tekanan berbanding lurus Pada suhu yang dibuat konstan, jika volume diperbesar tekanan juga akan semakin besar Pada suhu yang dibuat konstan, volume dan tekanan tidak saling mempengaruhi Pada suhu yang dibuat konstan, jika volume diperkecil tekanan akan membesar 				
Pembahasan :	<p>Gas dalam suatu tangki, volumenya dapat berubah. Pada suhu yang kita buat konstan ternyata jika volumenya diperkecil tekanan akan membesar.</p>				

Instrumen Tes Pemahaman Konsep ini:

17. Belum dapat digunakan dan masih memerlukan konsultasi
18. Dapat digunakan dengan banyak revisi
19. Dapat digunakan dengan sedikit revisi.
20. Dapat digunakan tanpa revisi

Saran/ Komentar

Catatan :

.....



.....

SKOR			
1	2	3	4

Materi :	No. Soal	Kunci Jawaban
	TEORI KINETIK GAS	18
Indikator Pemahaman Konsep EKSTRAPOLASI Kemampuan menggambarkan, menafsirkan atau memprediksi akibat dari tindakan tertentu dalam komunikasi	 <p>Kesimpulan yang dapat ditarik dari gambar diatas adalah,....</p> <ol style="list-style-type: none"> a. Pada volume yang dibuat konstan, maka jika suhu dinaikkan tekanan akan turun b. Pada volume yang dibuat konstan, maka jika suhu dinaikkan tekanan akan menjadi konstan 	

	<p>c. Pada volume yang dibuat konstan, maka jika suhu dinaikkan maka tekanan juga ikut naik</p> <p>d. Pada volume yang dibuat konstan, maka jika suhu dinaikkan tekanan jadi 0</p> <p>e. Volume akan jadi 0 jika suhu dinaikkan</p>
<p>Pembahasan :</p> <p>a. Pada volume yang dibuat konstan, maka jika suhu dinaikkan maka tekanan juga ikut naik</p>	
<p>Instrumen Tes Pemahaman Konsep ini:</p> <ol style="list-style-type: none"> 5. Belum dapat digunakan dan masih memerlukan konsultasi 6. Dapat digunakan dengan banyak revisi 7. Dapat digunakan dengan sedikit revisi. 8. Dapat digunakan tanpa revisi <p>Saran/ Komentar</p> <p>Catatan :</p> <p>.....</p> <p>.....</p> <p>.....</p>	

SKOR			
1	2	3	4

Materi : TEORI KINETIK GAS	No. Soal	Kunci Jawaban
		19
Indikator Pemahaman Konsep EKSTRAPOLASI Kemampuan menggambarkan, menafsirkan atau memprediksi akibat dari tindakan tertentu dalam komunikasi	<p>Perhatikan gambar di bawah ini!</p> <div style="display: flex; justify-content: space-around;">   </div> <p>Kesimpulan yang dapat ditarik dari gambar diatas adalah...</p> <ol style="list-style-type: none"> Apabila suhu dinaikkan maka volume berkurang Apabila suhu diturunkan maka volume akan menjadi berkurang Apabila suhu dinaikkan maka volume semakin bertambah Apabila suhu dinaikkan volume diatas nol Apabila suhu diturunkan volume dibawah nol 	
Pembahasan :	Kesimpulan dari gambar diatas adalah apabila suhu dinaikkan maka volume juga akan ikut naik	
Instrumen Tes Pemahaman Konsep ini:	<ol style="list-style-type: none"> Belum dapat digunakan dan masih memerlukan konsultasi Dapat digunakan dengan banyak revisi Dapat digunakan dengan sedikit revisi. 	

16. Dapat digunakan tanpa revisi

Saran/ Komentar

Catatan :

.....

.....

SKOR			
1	2	3	4

Materi :	No. Soal	Kunci Jawaban														
	TEORI KINETIK GAS	20	A													
Indikator	Perhatikan tabel dibawah ini !															
Pemahaman																
Konsep																
EKSTRAPOLASI																
Keterampilan menyisipkan diantara kesenjangan informasi berdasarkan data yang benar	<table border="1"> <thead> <tr> <th>V (m³)</th> <th>T (K)</th> <th>P (Pa)</th> </tr> </thead> <tbody> <tr> <td>5</td> <td>30</td> <td>20</td> </tr> <tr> <td>10</td> <td>30</td> <td>15</td> </tr> <tr> <td>15</td> <td>30</td> <td>10</td> </tr> </tbody> </table> <p>Data di atas menunjukkan hubungan antara P, V dan T. Jika volume benda diubah sebesar 0,5 m³ dari volume 5 m³ maka nilai tekanan sesuai data tersebut adalah ...</p> <ol style="list-style-type: none"> $20 > P > 15$ $20 < P > 15$ $20 < P < 15$ $15 < P > 20$ $20 > P < 15$ 				V (m ³)	T (K)	P (Pa)	5	30	20	10	30	15	15	30	10
V (m ³)	T (K)	P (Pa)														
5	30	20														
10	30	15														
15	30	10														

Pembahasan :

Kesimpulan yang enar adalaah $20 > P > 15$

Instrumen Tes Pemahaman Konsep ini:

5. Belum dapat digunakan dan masih memerlukan konsultasi
6. Dapat digunakan dengan banyak revisi
7. Dapat digunakan dengan sedikit revisi.
8. Dapat digunakan tanpa revisi

Saran/ Komentar

Catatan :

LAMPIRAN E

FORMAT VALIDASI INSTRUMENT

E.1. Analisis Validasi Instrumen Soal Keterampilan Proses Sains

E.2. Analisis Validasi Soal Pemahaman Konsep

E.3. Analisis Validasi RPP

E.2.3: Analisis Validasi LKPD

E.2.4: Analisis Validasi Lembar Observasi



E.1. Analisis Validasi Instrumen Soal Keterampilan Proses Sains

ANALISIS HASIL VALIDASI INSTRUMEN TES KETERAMPILAN PROSES SAINS

Validator : 1. Santih Anggereni, S. Si., M.pd
S.PD.,M.P.Fis

2. Ali Umar Dani,

No. Soal	Materi	Skor Validator		Rata-Rata	Relevansi	Kode Relavansi	KET
		V1	V2				
1	Teori Kinetik Gas	4	3	3,5	Kuat	D	
2		4	3	3,5	Kuat	D	
3		4	3	3,5	Kuat	D	
4		4	3	3,5	Kuat	D	
5		4	3	3,5	Kuat	D	
6		4	3	3,5	Kuat	D	
7		4	3	3,5	Kuat	D	
8		4	3	3,5	Kuat	D	
9		4	3	3,5	Kuat	D	
10		4	3	3,5	Kuat	D	
11		4	3	3,5	Kuat	D	
12		4	3	3,5	Kuat	D	
13		4	3	3,5	Kuat	D	
14		4	3	3,5	Kuat	D	
15		4	3	3,5	Kuat	D	
16		4	3	3,5	Kuat	D	
17		4	3	3,5	Kuat	D	
18		4	3	3,5	Kuat	D	
Total Skor		72	54	63	-	-	
Rata-Rata Skor		4	3	3,5	-	-	

No	Nama Validator
1	Santih Anggereni, S. Si., M.pd
2	Ali Umar Dani, S.PD.,M.P.Fis

Keterangan Relevansi:

		Validator I	
		Lemah (1,2)	Kuat (3,4)
Validator II	Lemah (1,2)	A	B
	Kuat (3,4)	C	D

1. Jika validator 1 memberikan skor = 1 dan validator 2 = 1, maka relevansi lemah-lemah atau A.
2. Jika validator 1 memberikan skor = 3 atau 4 dan validator 2 = 1 atau 2, maka relevansi kuat-lemah atau B.
3. Jika validator 1 memberikan skor = 1 atau 2 dan validator 2 = 3 atau 4, maka relevansi lemah-kuat atau C.
4. Jika validator 1 memberikan skor = 3 atau 4 dan validator 2 = 3 atau 4, maka relevansi kuat-kuat atau D.

Dari hasil validasi instrument oleh dua pakar di atas, maka diperoleh:

Relevansi kategori A = 0

Relevansi kategori C = 0

Relevansi kategori B = 0

Relevansi kategori D = 30

$$V = \frac{A + B + C + D}{D}$$
$$= \frac{0 + 0 + 0 + 20}{20} = 1$$

Berdasarkan hasil perhitungan di atas, diperoleh nilai V sebesar 1. Nilai tersebut berada pada rentang $V > 0,8$ sehingga dapat disimpulkan bahwa instrumen tes keterampilan proses sains memiliki validitas tinggi.



E.2. Analisis Validasi Soal Pemahaman Konsep

ANALISIS HASIL VALIDASI INSTRUMEN TES PEMAHAMAN KONSEP FISIKA

Validator : 1. Santih Anggereni, S. Si., M.pd
S.PD.,M.P.Fis

2. Ali Umar Dani,

No. Soal	Materi	Skor Validator		Rata-Rata	Relevansi	Kode Relavansi	KET
		V1	V2				
1	Teori Kinetik Gas	4	3	3,5	Kuat	D	
2		4	3	3,5	Kuat	D	
3		4	3	3,5	Kuat	D	
4		4	3	3,5	Kuat	D	
5		4	3	3,5	Kuat	D	
6		4	3	3,5	Kuat	D	
7		4	3	3,5	Kuat	D	
8		4	3	3,5	Kuat	D	
9		4	3	3,5	Kuat	D	
10		4	3	3,5	Kuat	D	
11		4	3	3,5	Kuat	D	
12		4	3	3,5	Kuat	D	
13		4	3	3,5	Kuat	D	
14		4	3	3,5	Kuat	D	
15		4	3	3,5	Kuat	D	
16		4	3	3,5	Kuat	D	
17		4	3	3,5	Kuat	D	
18		4	3	3,5	Kuat	D	
19		4	3	3,5	Kuat	D	
20		4	3	3,5	Kuat	D	
Total Skor		80	60	70	-	-	
Rata-Rata Skor		4	3	3,5	-	-	

No	Nama Validator
1	Santih Anggereni, S. Si., M.pd
2	Ali Umar Dani, S.PD.,M.P.Fis

Keterangan Relevansi:

		Validator I	
		Lemah (1,2)	Kuat (3,4)
Validator II	Lemah (1,2)	A	B
	Kuat (3,4)	C	D

5. Jika validator 1 memberikan skor = 1 dan validator 2 = 1, maka relevansi lemah-lemah atau A.
6. Jika validator 1 memberikan skor = 3 atau 4 dan validator 2 = 1 atau 2, maka relevansi kuat-lemah atau B.
7. Jika validator 1 memberikan skor = 1 atau 2 dan validator 2 = 3 atau 4, maka relevansi lemah-kuat atau C.
8. Jika validator 1 memberikan skor = 3 atau 4 dan validator 2 = 3 atau 4, maka relevansi kuat-kuat atau D.

Dari hasil validasi instrument oleh dua pakar di atas, maka diperoleh:

Relevansi kategori A = 0

Relevansi kategori C = 0

Relevansi kategori B = 0

Relevansi kategori D = 30

$$V = \frac{A + B + C + D}{D}$$
$$= \frac{0 + 0 + 0 + 20}{20} = 1$$

Berdasarkan hasil perhitungan di atas, diperoleh nilai V sebesar 1. Nilai tersebut berada pada rentang $V > 0,8$ sehingga dapat disimpulkan bahwa instrumen tes keterampilan proses sains memiliki validitas tinggi.



E.3. Analisis Validasi Lembar Observasi Peserta Didik

PENGAMATAN AKTIVITAS PESERTA DIDIK DALAM MODEL PEMBELAJARAN INQUIRI TERBIMBING

Validator : 1. Santih Anggereni, S. Si., M.pd
S.PD.,M.P.Fis

2. Ali Umar Dani,

No.	ASPEK	INDIKATOR	SKOR VALIDATOR		RATA- RATA
			1	2	
1	Aspek Petunjuk	1. Petunjuk lembar pengamatan dinyatakan dengan jelas.	4	3	3,5
2	Cakupan Aktivitas Peserta Didik	1. Kategori aktivitas peserta didik yang diamati dinyatakan dengan jelas	4	3	3,5
		2. Kategori aktivitas peserta didik yang diamati termuat dengan lengkap	4	3	3,5
		3. Kategori aktivitas peserta didik yang diamati dapat teramati dengan baik	4	3	3,5
3	Bahasa	1. Menggunakan bahasa yang sesuai dengan kaidah Bahasa Indonesia	4	3	3,5
		2. Menggunakan kalimat/pertanyaan yang komunikatif	4	3	3,5
		3. Menggunakan bahasa yang sederhana dan mudah dimengerti	4	3	3,5

4	Umum	Penilaian umum terhadap lembar pengamatan keterlaksanaan model pembelajaran Kumon	4	3	3,5
Total Skor			32	24	28
Rata-rata Skor			4	3	3,50

Analisis Indeks Aiken

No. Butir	Rater 1	Rater 2	s ₁	s ₂	Σs	V
1	4	3	3	2	5	0,83
2	4	3	3	2	5	0,83
3	4	3	3	2	5	0,83
4	4	3	3	2	5	0,83
5	4	3	3	2	5	0,83
6	4	3	3	2	5	0,83
7	4	3	3	2	5	0,83
8	4	3	3	2	5	0,83
Total					40	6,64
Rata-rata					5	0,83

$$V = \frac{\Sigma s}{n(c-1)} = \frac{5}{2(4-1)} = 0,83$$

Jika $V \geq 0,8$ maka instrumen dikatakan memiliki validitas tinggi

E.4. Analisis Validasi Lembar Observasi Guru

PENGAMATAN AKTIVITAS GURU DALAM PEMBELAJARAN MENGUNAKAN MODEL PEMBELAJARAN INQUIRI TERBIMBING

Validator : 1. Santih Anggereni, S. Si., M.pd
S.PD.,M.P.Fis

2. Ali Umar Dani,

No.	ASPEK	INDIKATOR	SKOR VALIDATOR		RATA-RATA
			1	2	
1	Petunjuk	2. Petunjuk lembar pengamatan dinyatakan dengan jelas	4	3	3,5
2	Cakupan Aktivitas Guru	4. Kategori aktivitas guru yang diamatai dinyatakan dengan jelas	4	3	3,5
		5. Kategori aktivitas guru yang diamati termuat dengan lengkap	4	3	3,5
		6. Kategori aktivitas guru yang diamati dapat teramati dengan baik	4	3	3,5
3	Bahasa	4. Menggunakan bahasa yang sesuai dengan kaidah Bahasa Indonesia	4	3	3,5
		5. Menggunakan kalimat/pertanyaan yang komunikatif	4	3	3,5
		6. Menggunakan bahasa yang sederhana dan mudah dimengerti	4	3	3,5
4	Umum	1. Penilaian umum terhadap lembar pengamatan aktivitas guru dalam pembelajaran dengan model	4	3	3,5

		Kumon			
Total Skor			32	24	28
Rata-rata Skor			4	3	3,5

Analisis Indeks Aiken

No. Butir	Rater 1	Rater 2	s ₁	s ₂	Σs	V
1	4	3	3	2	5	0,83
2	4	3	3	2	5	0,83
3	4	3	3	2	5	0,83
4	4	3	3	2	5	0,83
5	4	3	3	2	5	0,83
6	4	3	3	2	5	0,83
7	4	3	3	2	5	0,83
8	4	3	3	2	5	0,83
Total					40	6,64
Rata-rata					5	0,83

$$V = \frac{\Sigma s}{n(c-1)} = \frac{5}{2(4-1)} = 0,83$$

Jika $V \geq 0,8$ maka instrumen dikatakan memiliki validitas tinggi

E.5. Analisis Validasi Lembar Kerja Peserta Didik (LKPD)

ANALISIS HASIL VALIDASI LEMBAR KERJA PESERTA DIDIK (LKPD)

Validator : 1. Santih Anggereni, S. Si., M.pd
S.PD.,M.P.Fis

2. Ali Umar Dani,

BIDANG TELAAH	INDIKATOR	SKOR VALIDATOR		RATA- RATA
		1	2	
MATERI	1. Kesesuaian dengan indikator pencapaian pemahaman konsep	3	4	3,5
	2. Kejelasan rumusan pertanyaan.	3	4	3,5
	3. Kejelasan jawaban yang diharapkan.	3	4	3,5
	4. Kejelasan petunjuk pengerjaan.	3	4	3,5
	5. Dukungan LKPD terhadap pemahaman konsep.	3	4	3,5
AKTIVITAS	1. Kesesuaian aktivitas dengan tujuan (indikator pencapaian pemahaman konsep).	3	4	3,5
	2. Kejelasan prosedur urutan kerja.	3	4	3,5
	3. Manfaatnya untuk membangun kemampuan metakognitif.	3	4	3,5
	4. Keterbacaan/kejelasan bahasa	3	4	3,5
	5. Fungsi gambar / tabel/ pada LKPD.	3	4	3,5
	6. Peranan LKPD mengaktifkan belajar siswa.	3	4	3,5

BAHASA	1. Kejelasan kalimat (tidak menimbulkan penafsiran ganda).	3	4	3,5
	2. Penggunaan bahasa yang sesuai dengan kaidah bahasa yang sederhana, mudah dimengerti.	3	4	3,5
	3. Penggunaan kata-kata yang dikenal siswa.	3	4	3,5
	4. Kejelasan jawaban yang diharapkan.	3	4	3,5
WAKTU	Rasionalitas alokasi waktu untuk mengerjakan LKPD	3	4	3,5
UMUM	Penilaian umum terhadap Lembar Kegiatan Peserta Didik (LKPD) sesuai Metode <i>Hands On Activity</i>	3	4	3,5
Total Skor		51	68	59,5
Rata-rata skor		3	4	3,5

Analisis Indeks Aiken

No. Butir	Rater 1	Rater 2	s_1	s_2	Σs	V
1	3	4	2	3	5	0,83
2	3	4	2	3	5	0,83
3	3	4	2	3	5	0,83
4	3	4	2	3	5	0,83
5	3	4	2	3	5	0,83
6	3	4	2	3	5	0,83
7	3	4	2	3	5	0,83

8	3	4	2	3	5	0,83
9	3	4	2	3	5	0,83
10	3	4	2	3	5	0,83
11	3	4	2	3	5	0,83
12	3	4	2	3	5	0,83
13	3	4	2	3	5	0,83
14	3	4	2	3	5	0,83
15	3	4	2	3	5	0,83
16	3	4	2	3	5	0,83
17	3	4	2	3	5	0,83
Total					85	14,11
Rata-rata					5	0,83

$$V = \frac{\sum s}{n(c-1)} = \frac{5}{2(4-1)} = 0,83$$

Jika $V \geq 0,8$ maka instrumen dikatakan memiliki validitas tinggi.

E.6. Analisis Validasi Rencana Pelaksanaan Pembelajaran (RPP)

Validator : 1. Santih Anggereni, S. Si., M.pd 2. Ali Umar Dani,
S.PD.,M.P.Fis

No.	ASPEK	INDIKATOR	SKOR VALIDATOR		RATA-RATA
			1	2	
1	Tujuan	1. Kemampuan yang terkandung dalam kompetensi dasar	3	4	3,5
		2. Ketepatan penjabaran kompetensi dasar ke indikator	3	4	3,5
		3. Kesesuaian jumlah indikator dengan waktu yang tersedia	3	4	3,5
		4. Kejelasan rumusan indikator	3	4	3,5
		5. Kesesuaian indikator dengan tingkat perkembangan peserta didik	3	4	3,5
2	Materi	1. Penggunaan konteks lokal	3	4	3,5
		2. Kebenaran konsep	3	4	3,5
		3. Urutan konsep	3	4	3,5
		4. Latihan soal mendukung materi	3	4	3,5
		5. Tugas yang mendukung konsep/materi	3	4	3,5
		6. Kesesuaian materi dengan tingkat perkembangan peserta didik	3	4	3,5
		7. Informasi penting	3	4	3,5
3	Bahasa	1. Penggunaan bahasa ditinjau dari kaidah Bahasa Indonesia	3	4	3,5
		2. Sifat komunikatif bahasa yang digunakan	3	4	3,5
4	Proses	1. Dikaitkan dengan materi lalu/prasyarat	3	4	3,5

Sajian	2. Dilengkapi dengan contoh yang cukup	3	4	3,5
	3. Memberi kesempatan berfikir, bekerja sendiri/kelompok	3	4	3,5
	4. Mengecek pemahaman peserta didik	3	4	3,5
	5. Membangun tanggungjawab	3	4	3,5
	Total Skor	57	76	66,5
Rata-rata Skor		3	4	3,5

Analisis Indeks Aiken

No. Butir	Rater 1	Rater 2	S ₁	S ₂	Σs	V
1	3	4	2	3	5	0,83
2	3	4	2	3	5	0,83
3	3	4	2	3	5	0,83
4	3	4	2	3	5	0,83
5	3	4	2	3	5	0,83
6	3	4	2	3	5	0,83
7	3	4	2	3	5	0,83
8	3	4	2	3	5	0,83
9	3	4	2	3	5	0,83
10	3	4	2	3	5	0,83
11	3	4	2	3	5	0,83
12	3	4	2	3	5	0,83
13	3	4	2	3	5	0,83

14	3	4	2	3	5	0,83
15	3	4	2	3	5	0,83
16	3	4	2	3	5	0,83
17	3	4	2	3	5	0,83
18	3	4	2	3	5	0,83
19	3	4	2	3	5	0,83
Total					95	15,77
Rata-rata					5	0,83

$$V = \frac{\sum s}{n(c-1)} = \frac{5}{2(4-1)} = 0,83$$

Jika $V \geq 0,8$ maka instrumen dikatakan memiliki validitas tinggi

LAMPIRAN F
DOKUMENTASI



UNIVERSITAS ISLAM NEGERI
ALAUDDIN
M A K A S S A R







UNIVERSITAS ISLAM NEGERI
ALAUDDIN
M A K A S S A R

LAMPIRAN G
PERSURATAN




PERSetujuan SEMINAR DRAFT/PROPOSAL


Draft Proposal yang berjudul "Penerapan Metode Pembelajaran Inkuiri Terbimbing Dalam Meningkatkan Konsep dan Keterampilan Proses Sains Siswa MAN Fatmahanik Kelas XI MIA" yang disusun oleh saudara NINING DWI HARTI, NIM. 20600114047, Mahasiswa Jurusan Pendidikan Fisika pada Fakultas Tarbiyah dan Keguruan UIN Alauddin Makassar, telah diperiksa dan disetujui oleh kedua pembimbing untuk didiseminasikan.

Makassar, 05 Juni 2017

Pembimbing I


Dr. Suprianta, M.Si
 NIP. 19570604 198704 1 001

Pembimbing II


Muli, Sohibul Hekal, S.Pd, M.Pd
 NIP.

UNIVERSITAS ISLAM NEGERI
ALAUDDIN
 MAKASSAR
 Rektori,
 Ketua Jurusan Pendidikan Fisika
Dr. Muhammad Qadhdafi, S. Si, M. Si
 NIP. 19700801 200501 1 001



KEMENTERIAN AGAMA
JURUSAN PENDIDIKAN FISIKA
FAKULTAS TERBIAH DAN KEGURUAN
UNIVERSITAS ISLAM NEGERI (UIN) ALAUDDIN MAKASSAR
 Jl. Sultan Alauddin Makassar, Makassar-Gowa
 Telp. (0411) 857687 (Fax: 857692)

Berikut, Persetujuan persetujuan waktu pelaksanaan seminar draft proposal

Dengan hormat, dengan ini saya:

Nama : NINING BOWHARTI

NIM : 2000114047

Jurusan : Pendidikan Fisika

Program Pendidikan : Sajana (S1)

Judul :

"Penerapan Metode Pembelajaran Inquiri Terbimbing Dalam Meningkatkan Konsep dan Keterampilan Proses Sains Siswa MAN Takrik Kelas XI MIA" Mengajukan permohonan untuk diselenggarakan Seminar Draft Proposal. Untuk itu, bersama ini terlampir naskah proposal.

Makassar, Gowa, 09 - Juni 2020

Pemohon,

NINING BOWHARTI

Persetujuan pembimbing

No	Nama	Jabatan	Persetujuan waktu ujian		Tanda tangan
			Tanggal	Jam	
1.	Drs. Suscepta, M.Si.	Pembimbing I			
2.	Muh. Ghilab Ikbal, S. Pd, M. Ed	Pembimbing II			

Mengesahkan

Salah satu dosen

Dr. H. Muhammad Qaddafi, S.Si, M.Si
 NIP. 197602250501103

DAFTAR HADIR SEMINAR DRAFT SKRIPSI

Nama : Nining Dwi Harti
 NIM : 20600114047
 Semester : VI (Enam)
 Fakultas/Jurusan : Tarbiyah dan Keguruan/Pendidikan Fisika
 Judul Proposal : "Penerapan Metode Pembelajaran Inquiri Terbimbing Dalam
 Meningkatkan Pemahaman Konsep dan Keterampilan Proses Sains
 Siswa MAN Palsak Kelas XI MIA"

No	Nama	Angkatan	Jurusan	Tanda Tangan
1.	A. Ningsih	2019	P. Fisika	
2.	Agenta Rahayu	2019	P. Fisika	
3.	R. A. ...	2019	P. Fisika	
4.	Helenorayan	2019	P. Fisika	
5.	M. A. ...	2019	P. Fisika	
6.	Nurhuda	2019	P. Fisika	
7.	Nurulhidayah S	2019	P. Fisika	
8.	Nurhasanah	2019	P. Fisika	
9.	Eran	2019	P. Fisika	
10.	...	2019	P. Fisika	
11.	...	2019	P. Fisika	
12.	...	2019	P. Fisika	
13.	...	2019	P. Fisika	
14.	Wa. Ota ...	2019	P. Fisika	
15.	M. Al Fizan ...	2019	P. Fisika	
16.	Muhammad ...	2019	P. Fisika	
17.	Muhammad ...	2019	P. Fisika	
18.	Wahyuni ...	2019	P. Fisika	

Nama Nominasi	Tahun	Pond. Fisika	Peny
Si Endang B-2	2014	--	Endang
Eti Nuzri	2014	--	Eti Nuzri
Yusuf Purnama Sari	2014	--	Yusuf
Muradhidah B	2014	--	Muradhidah
Nata Tqibul	2014	--	Nata
Muyyath	2014	--	Muyyath
Ali Wajidi	2014	--	Ali
IPHAM Jusper B	2014	--	IPHAM
Sukarnan	2014	--	Sukarnan
AULIA BELLA RA	2015	--	Aulia
Mitsuningsih	2014	--	Mitsuningsih
Harzani	"	--	Harzani

UNIVERSITAS ISLAM NEGERI

ALAUDDIN

MAKASSAR



KEMENTERIAN AGAMA
JURUSAN PENDIDIKAN FISIKA
 FAKULTAS TARBIYAH DAN KEGURUAN
 UNIVERSITAS ISLAM NEGERI (UIN) ALAUDDIN MAKASSAR
 Jl. Sultan Alauddin Nomor 36 Sarilita-Ceana 9104111 812582 (Fax. 837682)

**BERITA ACARA DAN REKAP NILAI
 SEMINAR DRAFT PROPOSAL**

Pada hari ini KAMIS..... tanggal 15 bulan Agustus..... tahun 1438 pekul 1300
 s.d. 1301 wita bertempat di LKB Paite..... Fk. Tarbiyah dan Keguruan UIN
 Alauddin Makassar telah diadakan Seminar Proposal Penelitian bagi saudara/saudari*:

Nama : Nining Dwi Harti
 NIM : 210600114047
 Jurusan : Pendidikan Fisika

Dengan tim penilai:

No	Dosen Penguji	Jabatan	Nilai	Tandatangan
1.	Dr. Suprpto, M.Si.	Pembimbing I	-	1.
2.	Moh Syarif Ikbal S. Pd, M. Pd	Pembimbing II	83	2.
3.	Seny. Anggrani, S.Si. Pd	Penilai I	84,5	3.
4.		Penilai II		4.
		Rata-Rata Nilai	82,5	

Hasil keputusan tim penilai seminar draft proposal penelitian menyatakan ULUS/TIDAK ULUS.

UNIVERSITAS ISLAM NEGERI

Sarilita-Gowa, 15 Juni 2017

Ketua Jurusan,

Kepala Seminar,

Anas Jusran, S.Pd.

Dr. H. Muhammad Qudus, S.Si, M.Si,
 NIP. 19750812 200501 1 004

Penilaian Seminar : Nining Harti > 70

A = 91 - 100

B = 81 - 90

C = 71 - 80

D = 61 - 70

E = < 60



KEMENTERIAN AGAMA
JURUSAN PENDIDIKAN FISIKA
 FAKULTAS TARRIBAH DAN KEGURUBAN
 UNIVERSITAS ISLAM NEGERI (UIN) ALAUDDIN MAKASSAR
 Jl. Sultan Alauddin Nomor 36 Sempu-Gowa 9004113 82642 (Fas. 862642)

LEMBAR PENILAIAN SEMINAR DRAFT/PROPOSAL PENELITIAN

Nama : Nining Dwi Hari
 NIM : 206001140247
 Judul skripsi :

"Penerapan Metode Pembelajaran Inquiri Terbimbing Dalam Meningkatkan Pemahaman Konsep dan Keterampilan Proses Sains Siswa MAN Fakkah Kelas XI MIA" ...

Aspek yang dinilai	Skor (skala 71-100)	Bobot Persentase	Nilai
1. UJIAN			
a. Penguasaan materi metode	85	30%	25,5
b. Sikap ilmiah dan argumentasi	83	10%	8,3
c. Teknik penyajian dan pembahasan	83	10%	8,3
2. SKRIPSI			
a. Originalitas	86	20%	17,2
b. Relevansi dan keterpaduan	74	15%	11,1
c. Penulisan	80	15%	12,0
Nilai Total			63,1

Saran :
 ...
 ...
 Makassar, 15 Juni 2019

Penilaian Seminar Nilai Lebih > 70
 A = 90 - 100
 A- = 85 - 89
 B+ = 81 - 85
 B = 71 - 80
 E = < 70

Penilai,

 SP. M. ANGEBENI



KEMENTERIAN AGAMA
JURUSAN PENDIDIKAN FISKA
 FAKULTAS TARBIYAH DAN KEGURUAN
 UNIVERSITAS ISLAM NEGERI (UIN) ALAUDDIN MAKASSAR
 Jl. Sultan Alauddin Nomor 36 Sompote-Gowa ☎ (0411) 892682 (Fax. 893592)

LEMBAR PENILAIAN SEMINAR DRAFT/PROPOSAL PENELITIAN

Nama : Nining Dwi Harti

NIM : 206001140347

Judul skripsi :

"Penerapan Metode Pembelajaran Inkuiri Terbimbing
 Dalam Meningkatkan Pemahaman Konsep dan
 Keterampilan Proses Sains Siswa MAN Fakkah Kelus XI
 MIA".

Aspek yang dinilai	Skor (skala 01-100)	Bobot Persentase	Nilai
1. UJIAN			
a. Penguasaan materi/metode		30%	
b. Sikap ilmiah dan argumentasi		10%	
c. Teknik penyajian dan kebahasaan		10%	
2. SKRIPSI			
a. Originalitas		20%	
b. Relevansi dan keterpaduan		15%	
c. Penulisan		15%	
Nilai Total			93

Saran : *Konsultasikan dan carilah yang diperlukan*

ALA UDDIN
M A K A S S A R

Sampai Guna,

Penilai,

Pertemuan Seminar Nilai Lulus > 70

A = 80 - 100

A- = 76 - 85

B+ = 81 - 85

B = 71 - 80

E = < 70

M. H. SYAHMIS IPBAG, M.Pd.



KEMENTERIAN AGAMA
JURUSAN PENDIDIKAN FISIKA
 FAKULTAS TARRIBAH DAN KEGURUAN
 UNIVERSITAS ISLAM NEGERI (UIN) ALAUDDIN MAKASSAR
 Jl. Sekeloa Alauddin Nomor 75, Simanunggalan, Makassar 90243 (Telp. 842682)

SURAT KETERANGAN PERBAIKAN UJIAN PROPOSAL

Berdasarkan Ujian Proposal Penelitian yang dilaksanakan pada tanggal 15 Juni 2017 di Laboratorium Fisika Dasar Lantai IV Fakultas Tarbiyah dan Keguruan UIN Alauddin Makassar, telah melakukan perbaikan-perbaikan untuk penyusunan Skripsi

Nama	Nining Dwi Laili
NIM	2360614004
Jurusan	Pendidikan Fisika
Program Pendidikan	Sarjana (S1)
Pembimbing I	Drs. Supripto, M.Pd.
Pembimbing II	Muh. Syihab Ilbab, S.Pd., M.Pd.
Judul	"Penerapan Metode Pembelajaran Inquiry Terbimbing dalam Meningkatkan Pemahaman Konsep dan Keterampilan Proses Sains Siswa MAN Falaqah Kelas XI MA"

UNIVERSITAS ISLAM NEGERI

Demikian surat keterangan ini dibuat untuk persyarafat untuk penelitian.

Simanunggalan, Oktober 2017

Mengesuhui
 Penguji Komite

Santih Anugerahni, S. Si., M.Pd.
 NIP. 198411113018032001



KEMENTERIAN AGAMA
JURUSAN PENDIDIKAN FISIKA
 FAKULTAS TARBIAH DAN KEBUDUKURAN
 UNIVERSITAS ISLAM NEGERI (UIN) ALAUDDIN MAKASSAR
 Jl. Sultan Alauddin Route, Jl. Samata-Gowa 70411, 882582 (Fax: 852643)

SURAT PENGANTAR VALIDASI

Nomor : 20/PEND-FISIKA/PENG.VAL/INXII/2017

Kepada,

Yth : Santih Anggeroni, S.Si., M.Pd

Dj-

Tempat

Dengan Hormat,

Berdasarkan dengan ini kami meminta kesediaan bapak/ibu untuk bertindak sebagai Tim Validator untuk instrumen penelitian dengan identitas sebagai berikut:

Nama Peserta : Nining Dwi Harti

NIM : 20520114047

Jurusan : Pendidikan Fisika

Judul : "Penerapan Metode Pembelajaran Inquiri Terbimbing dalam Meningkatkan Pemahaman, Keresep dan Keterampilan Proses Sains Siswa MAN Pakjaj Kelas XI MIA"

Dengan surat pengantar ini kami mengucapkan atas perhatian dan kerja sama bapak/ibu kami ucapkan terima kasih.

Samata Gowa, 22 Desember 2017

Dr. H. Muhammad Qudus, S.Si., M.Si.

Rektor, Jurusan Pendidikan Fisika,



Dr. H. Muhammad Qudus, S.Si., M.Si.

NIP: 19740802 200501 1 004



KEMENTERIAN AGAMA
JURUSAN PENDIDIKAN FISIKA
 FAKULTAS TARRBIYAH DAN KEGLIBRAN
 UNIVERSITAS ISLAM NEGERI (UIN) ALAUDDIN MAKASSAR
 Jl. Sultan Alauddin Makassar 16 Soriana-Gowa (0411) 852643 (Fax. 852682)

SURAT PENGANTAR VALIDASI

Nomor : 266 /PEND-FISIKA/PENG.VAL/INS/2017

Kepada,

Yaitu : Ali Umar Dani, S.Pd., M.P.Fis.

Di-

Tempat

Dengan Hormat,

Berdasarkan dengan ini kami memohon kesediaan bapak/ibu untuk bertindak sebagai Tim Validator untuk instrumen penelitian dengan identitas sebagai berikut :

Nama Peneliti : Nining Dwi Harti

NIM : 20500114047

Jurusan : Pendidikan Fisika

Judul : "Penerapan Metode Pembelajaran Inquiri Terbimbing Dalam Meningkatkan Pemahaman Konsep dan Keterampilan Proses Sains Siswa MAN-Fakris Kelas X. MIA"

Dengan surat pengantar ini kami sampaikan, atas perhatian dan baka sama bapak/ibu kami ucapkan terima kasih.

Samata Gowa, 22 Desember 2017

Direktur Jurusan Pendidikan Fisika



Dr. H. Muhammad Qudus, S.Si., M.Si.

NIP. 19700802 200501 1 004

LAMP. BAK:

KREDITASI DENGAN FASILITAS TERPADU DAN KECUKILAN UIN ALAUDDIN MAKASSAR

NOMOR: 151/TAHUN 2010

TERANG:

PANTIA ILIAN/DEWAN MUNAGASY SIRFS

As. Ta'limiyah Miriyah Dwi Harti, NIM. 21630214047

Pewanggujawab : D. H. Muhammad Anwar, S.Pd, M.Pd

Ketua : Poliqin S.Pd, M.Pd

Sekretaris : Jannah Z.Sl, M.Sl

Musyawir I : Dr. H. Mubtahir Usman, M.Sl

Musyawir II : Dr. H. Dahlan Falaq, M.Sl

Pembimbing I : Dr. Soedarto, M.Sl


Pembimbing II : Nur Saifuddin S.Pd, S.Pd, M.Pd

Keluarga : Sl. Amnahan S.Pd.

Makassar, 21 Mei 2010

DR. H. MUHAMMAD ANWAR, S.Pd, M.Pd

151/2010/TAHUN 2010



UNIVERSITAS ISLAM NEGERI
ALAUDDIN
M A K A S S A R

151/2010/TAHUN 2010

90 Arif

BERITA ACARA I HANSKRIPSI (MUNAQASYAH)
MALAS SWA LALU LINTAS TARIK KANTOR KET. RI LAUD
UNIVERSITAS ISLAM LAUD (UIN) MAKASSAR

I

1. Nama/Instansi/Alamat	Yusuf Dwi Harto Jl. ... Makassar
2. Tempat, Tanggal, Waktu	Di ... Tanggal ... Waktu ...
3. Waktu/Tempat	...
4. Aka Nama	...

II

1. Tujuan	a. Untuk ...
2. ...	b. Untuk ...
3. ...	c. ...
4. ...	d. ...

III

Keterangan Perbaikan Perbaikan ...

IV

DIPATIBAYATKAN

Para hadirin ...
 Nama ...
 Tanda Tangan ...

V

Tanda Tangan ...
 ...
 ...

VI

Keterangan Tambahan ...
 ...
 ...

VII

NIA
...

Keterangan Tambahan ...
 Alamat Makassar ...
 ...
 ...

Kami ini ...

RIWAYAT HIDUP PENULIS



Nama lengkap penulis, yaitu Nining Dwi Harti, lahir di Fakfak, Papua Barat, pada tanggal 23 Juni 1996, merupakan anak ke-2 dari 2 bersaudara dari pasangan Bapak H.Sukarman, S.Hi dan Ibu Hj.Risnayati, S.Pdi. Penulis berkebangsaan Indonesia dan beragama Islam.

Penulis beralamat di Jalan yasin limpo. Alamat tetap penulis yaitu di jalan suetoyo kompleks pengadilan lama kabupaten fakfak. Adapun riwayat pendidikan penulis, yaitu pada tahun 2008 lulus dari SDN 01 Fakfak. Pada tahun 2011 lulus dari Sekolah Menengah Pertama (SMP) Negeri 01 Fakfak, kemudian penulis melanjutkan pendidikan di Madrasah Aliyah Negeri Fakfak pada tahun 2011 dan lulus pada tahun 2014, pada tahun yang sama pula penulis memasuki jenjang yang lebih tinggi yaitu penulis melanjutkan studi dengan kuliah di Universitas Islam Negeri Alauddin Makassar Fakultas Tarbiyah dan Keguruan Jurusan Pendidikan Fisika (S1). Pada tanggal 29 Mei 2018, semester akhir (delapan) penulis telah berhasil menyelesaikan Skripsi yang berjudul “Penerapan Metode Inquiri Terbimbing Dalam Meningkatkan Keterampilan Proses Sains dan Pemahaman Konsep Siswa MA Almaprah Paitana”