

**ANALISIS KUALITAS BUTIR SOAL UJIAN SEMESTER GENAP BIDANG  
STUDI PAI KELAS XI PADA SMA ISLAM TERPADU WAHDAH  
ISLAMIYAH MAKASSAR TAHUN AJARAN 2016/2017**



Draft Skripsi

Diajukan untuk Memenuhi Salah Satu Syarat Meraih Gelar Sarjana Pendidikan  
Jurusan Pendidikan Agama Islam pada Fakultas Tarbiyah dan Keguruan  
UIN Alauddin Makassar

UNIVERSITAS ISLAM NEGERI  
ALAUDDIN  
M A K A S S A R

Oleh:


NURJIANA RUMBIA

NIM:20100113132

**FAKULTAS TARBIYAH DAN KEGURUAN  
UIN ALAUDDIN MAKASSAR**

2018

**ANALISIS KUALITAS BUTIR SOAL UJIAN SEMESTER GENAP BIDANG  
STUDI PAI KELAS XI PADA SMA ISLAM TERPADU WAHDAH  
ISLAMIYAH MAKASSAR TAHUN AJARAN 2016/2017**



Draft Skripsi

Diajukan untuk Memenuhi Salah Satu Syarat Meraih Gelar Sarjana Pendidikan  
Jurusan Pendidikan Agama Islam pada Fakultas Tarbiyah dan Keguruan  
UIN Alauddin Makassar

UNIVERSITAS ISLAM NEGERI  
ALAUDDIN  
MAKASSAR

Oleh:

NURJIANA RUMBIA

NIM:20100113132

**FAKULTAS TARBIYAH DAN KEGURUAN  
UIN ALAUDDIN MAKASSAR  
2018**

## PERNYATAAN KEASLIAN SKRIPSI

Mahasiswa yang bertanda tangan di bawah ini:

Nama : Nurjiana Rumbia  
NIM : 20100113132  
Tempat/Tgl. Lahir : Boewae, 4 Agustus 1993  
Jurusan : Pendidikan Agama Islam  
Fakultas : Tarbiyah dan Keguruan  
Alamat : Jl. Manuruki 2 (r. 8b) Alauddin-Makassar  
Judul : "Analisis Kualitas Butir Soal Ujian Semester Ganap Bidang Studi PAI Kelas XI pada SMA Islam Terpadu Wahdah Islamiyah Makassar Tahun Ajaran 2016/2017"

Menyatakan dengan sesungguhnya dan penuh kesadaran bahwa skripsi ini benar adalah hasil karya sendiri. Jika di kemudian hari terbukti bahwa ia merupakan duplikat, tiruan, plagiat, atau dibuat oleh orang lain, sebagian atau seluruhnya, maka skripsi dan gelar yang diperoleh karenanya batal demi hukum.

Semana-Gowa, 2018  
UNIVERSITAS ISLAM NEGERI  
Penyusun  
**ALAUDDIN**  
M A K A S S A  
NURJIANA RUMBIA  
NIM: 20100113132

## PENGESAHAN SKRIPSI

Skripsi yang berjudul "Analisis Kualitas Butir Soal Ujian Semester Genap Bidang Studi PAI Kelas XI pada SMA Islam Terpadu Waddah Islamiyah Makassar Tahun Ajaran 2016/2017", yang disusun oleh Nurjiana Rumbia, NIM: 20100113132, Mahasiswa Jurusan Pendidikan Agama Islam Fakultas Tarbiyah dan Keguruan IAIN Alauddin Makassar, telah diuji dan dipertahankan dalam sidang munaqasyah yang diselenggarakan pada hari Selasa, 13 Februari 2018 M, bertepatan dengan tanggal 26 Jumadil Awal 1439 H dan dinyatakan telah dapat diterima sebagai salah satu syarat untuk mendapatkan gelar Sarjana Pendidikan (S.Pd.) pada Jurusan Pendidikan Agama Islam Fakultas Tarbiyah dan Keguruan dengan beasiswa perbaikan.

Samarinda-Gemp, 13 Februari 2018 M  
26 Jumadil Awal 1439 H

### DEWAN PENGUJI

Ketua	: Dr. H. Erwin Hafid, Lc., M.Thl., M.Ed.	
Sekretaris	: Dr. Usman, S.Ag., M.Pd.	
Monaqisy I	: Dr. Misykar Malik Ibrahim, M.Si.	
Monaqisy II	: Dra. H. Andi Achrin, M.Pd.	
Pembimbing I	: Dr. Hj. St. Syamsuddin, M.Pd.	
Pembimbing II	: Dr. M. Slabir, U., M.Ag.	

UNIVERSITAS ISLAM NEGERI

ALAUDDIN  
M A K A S S A R

Diketahui oleh:  
Dekan Fakultas Tarbiyah dan Keguruan  
IAIN Alauddin Makassar



Dr. H. Muhammad Anri, Lc., M.Ag.  
NIP. 19730126200312 1 001

## KATA PENGANTAR

بِسْمِ اللَّهِ الرَّحْمَنِ الرَّحِيمِ

الْحَمْدُ لِلَّهِ رَبِّ الْعَالَمِينَ، أَشْهَدُ أَنْ لَا إِلَهَ إِلَّا اللَّهُ وَ أَشْهَدُ أَنَّ مُحَمَّدًا رَسُولُ اللَّهِ، وَالصَّلَاةُ وَالسَّلَامُ عَلَى  
أَشْرَفِ الْأَنْبِيَاءِ وَالْمُرْسَلِينَ مُحَمَّدٍ وَعَلَى آلِهِ وَأَصْحَابِهِ أَجْمَعِينَ، أَمَّا بَعْدُ.

Alhamdulillah Rabbil Alamin, segala puji syukur tiada hentinya penyusun haturkan kehadiran Allah swt. Yang Maha Pemberi segala nikmat, kasih sayang dan anugerah, sehingga penyusun dapat menyelesaikan skripsi ini yang berjudul “Analisis Kualitas Butir Soal Ujian Semester Genap Bidang Studi PAI Kelas XI pada SMA Islam Terpadu Wahdah Islamiyah Makassar Tahun Ajaran 2016/2017”

Allaāhumma Salli 'ala Sayyidinaā Muhammad, penulis curahkan kehadiran junjungan umat, penuntun jalan kebajikan, penerang di muka bumi ini, seorang manusia pilihan dan teladan bagi umatnya, Rasulullah saw. beserta keluarga, para sahabat dan pengikut beliau hingga akhir zaman, Amin.

Penyusun merasa sangat berhutang budi pada semua pihak atas kesuksesan dalam penyusunan skripsi ini, sehingga sewajarnya bila pada kesempatan ini penyusun mengucapkan rasa terima kasih kepada pihak-pihak yang memberikan semangat dan bantuan, baik secara material maupun spiritual. Skripsi ini terwujud berkat uluran tangan dari insan-insan yang telah digerakkan hatinya oleh Sang Khaliq untuk memberikan dukungan, bantuan, dan bimbingan bagi penulis. Oleh karena itu, penyusun menghaturkan terima kasih dan rasa hormat yang tak terhingga kepada mereka.

Ucapan terima kasih dan penghargaan yang sedalam-dalamnya, penyusun sampaikan kepada:

1. Prof. Dr. Musafir Pababbari, M.Si. Rektor UIN Alauddin Makassar beserta Wakil Rektor I, II,III, dan IV atas segala fasilitas yang diberikan dalam menimba ilmu di dalamnya.
2. Dr. H. Muhammad Amri, Lc., M.Ag. Dekan Fakultas Tarbiyah dan Keguruan beserta Wakil Dekan I, II, dan III atas segala fasilitas yang diberikan dan senantiasa memberikan dorongan, bimbingan, dan nasihat kepada penyusun.
3. Dr. H. Erwin Hafid, Lc.,M.Th.I.,M.Ed. dan Usman, S.Ag., M.Pd Ketua dan Sekertaris Jurusan Pendidikan Agama Islam Fakultas Tarbiyah dan Keguruan UIN Alauddin Makassar yang senantiasa memberikan dorongan, bimbingan dan nasehat penyusunan skripsi ini.
4. Dr. Hj. St. Syamsudduha, M.Pd. dan Dr. M. Shabir U., M.Ag. Pembimbing I dan Pembimbing II, yang telah banyak meluangkan waktunya untuk membimbing dan mengarahkan penyusun sehingga skripsi ini dapat terselesaikan.
5. Pihak sekolah Nurmasiang, S.Ag, M.Pd. guru mata pelajaran PAI Kelas XI SMA Islam Terpadu Wahdah Islamiyah Makassar yang bersedia menerima dan bekerjasama dengan penyusun untuk mengadakan penelitian di sekolah tersebut.
6. Teristimewa kepada kedua orang tuaku, Bapak La Ode Steli dan Mama Siti Salma atas segala doa dan pengorbanannya yang telah melahirkan, mengasuh, memelihara, mendidik dan membimbing penulis dengan penuh kasih sayang serta pengorbanan yang tak terhitung sejak dalam kandungan hingga dapat menyelesaikan studi dan selalu memberikanku motivasi dan dorongan baik moril dan materil. Dan terima kasih kepada kakak-kakak tercinta La Ode Ali, Susi

Susanti, Kurniawaty, sahria, La Ode Akbar, Anwar, dan Abdul Ghoni serta adik-adikku tercinta Apriyani, Suriyani, Nila, Satriani, Ardiana, dan ita yang senantiasa memberikan semangat dan motivasi dalam menyusun skripsi.

7. Kepada teman-teman kelasku tercinta PAI 7/8 dan rekan-rekan mahasiswa angkatan 2013 tanpa terkecuali. Terkhusus kepada Sumarti, Nuraini, Sumarni, Hanapiah dan Lutfyah, terima kasih atas kebersamaannya menjalani hari-hari perkuliahan, terima kasih atas semua dorongan dan bantuan yang diberikan dalam pengerjaan skripsi ini semoga menjadi kenangan terindah yang tak terlupakan.
8. Serta tak lupa pula kepada adinda-adinda angkatan 2014, 2015 dan 2016 yang senantiasa memberikan doa dan semangat kepada saya.

Penyusun menyadari sepenuhnya bahwa skripsi ini jauh dari kesempurnaan. Oleh karena itu, dengan kerendahan hati, penyusun menerima saran dan kritik yang sifatnya konstruktif dari berbagai pihak demi kesempurnaan skripsi ini.

Akhirnya hanya kepada Allah swt, penyusun memohon rida dan magfirah-Nya, semoga segala dukungan serta bantuan semua pihak mendapat pahala yang berlipat ganda di sisi Allah swt, semoga karya ini dapat bermanfaat kepada para pembaca, Amiin...

Wassalam.

Samata-Gowa,

2018

NURJIANA RUMBIA

## DAFTAR ISI

JUDUL .....	i
PERNYATAAN KEASLIAN SKRIPSI .....	ii
PENGESAHAN SKRIPSI .....	iii
KATA PENGANTAR .....	iv
DAFTAR ISI.....	vii
DAFTAR TABEL.....	ix
DAFTAR GAMBAR.....	x
DAFTAR LAMPIRAN.....	xi
ABSTRAK.....	xii
BAB I PENDAHULUAN.....	1
A. Latar Belakang Masalah.....	1
B. Rumusan Masalah .....	10
C. Definisi Operasional Varibel.....	10
D. Kajian Pustaka.....	11
E. Tujuan dan Manfaat Penelitian.....	16
BAB II TINJAUAN TEORETIS.....	19
A. Butir Soal ( <i>Item Analysis</i> ).....	19
B. Tinjauan tentang Tes Hasil Belajar .....	32
C. Mata Pelajaran PAI.....	36
BAB III METODOLOGI PENELITIAN .....	39
A. Jenis Penelitian.....	39



B. Pendekatan Penelitian .....	39
C. Subyek Penelitian.....	39
D. Metode Pengumpulan Data.....	40
E. InstrumenPenelitin .....	41
F. Teknik Pengolahan dan Analisis Data .....	42
BAB IV HASIL PENELITIAN DAN PEMBAHASAN.....	46
A. Deskripsi Lokasi Penelitian.....	46
B. Hasil Penelitian.....	49
C. Pembahasan .....	54
BAB V PENUTUP.....	60
A. Kesimpulan .....	60
B. Implikasi .....	60
KEPUSTAKAAN.....	62
LAMPIRAN-LAMPIRAN.....	65
DAFTAR RIWAYAT HIDUP .....	

## DAFTAR TABEL

Tabel	Halaman
2.1 Rentang kategori validasi inter pretasi.....	25
2.2 Rentang kategori reliabilitas.....	27
2.3 Penafsiran terhadap angka kesukaran butir.....	28
3.1 Rentang kategori validasi inter pretasi.....	42
3.2 Rentang kategori reliabilitas.....	43
3.3 Kriteria daya beda .....	44
4.1 Distribusi Butir Soal berdasarkan Validitas Empiris .....	49
4.2 Distribusi soal uraian berdasarkan indeks Kesukaran.....	51
4.3 Distribusi Soal berdasarkan daya pembeda.....	52
4.4 klasifikasi soal berdasarkan taksonomi Bloom ranah kognitif .....	56

## DAFTAR GAMBAR

Tabel	Halaman
4.1: Diagram tingkat validitas butir soal.....	50
4.2: Diagram tingkat kesukaran butir soal .....	51
4.3: Diagram daya pembeda butir soal.....	53



## DAFTAR LAMPIRAN

Lampiran	Halaman
1. Data Penelitian.....	64
1.1 Data Skor Mentah.....	65
1.2 Kelompok Atas dan Kelompok Bawah .....	66
2. Analisis Data.....	68
2.1 Hasil Analisis Validitas Butir Soal Berdasarkan Validitas.....	69
2.2 Hasil Analisis Validitas Butir Soal Berdasarkan Reliabilitas.....	70
2.3 Hasil Analisis Validitas Butir Soal Berdasarkan Tingkat Kesukaran .....	71
2.4 Hasil Analisis Validitas Butir Soal Berdasarkan Daya Pembeda Soal .....	72
3. Instrumen Penelitian dan Soal.....	74
3.1 Instrumen Penelitian.....	75
3.2 Soal.....	77
4. Persuratan.....	79
4.1 Persuratan.....	80

## ABSTRAK

**Nama : Nurjiana Rumbia**

**NIM : 20100113132**

**Judul : “Analisis Kualitas Butir Soal Ujian Semester Genap Bidang Studi PAI Kelas XI pada SMA Islam Terpadu Wahdah Islamiyah Makassar Tahun Ajaran 2016/2017”**

---

Penelitian ini bertujuan untuk (1) mengetahui validitas, (2) reliabilitas, (3) tingkat kesukaran, dan (4) daya Pembeda butir soal PAI kelas XI yang ada di SMA Islam Terpadu Wahdah Islamiyah Makassar setelah diuji dengan soal yang telah dinyatakan valid.

Penelitian ini merupakan penelitian analisis deskriptif kuantitatif. Soal PAI yang dibuat sebanyak 10 butir soal uraian. Subjek penelitian ini adalah siswa kelas XI di SMA Islam Terpadu Wahdah Islamiyah Makassar sebanyak 39 orang. Metode yang digunakan dalam pengumpulan data adalah metode dokumentasi dan wawancara.

Hasil penelitian menunjukkan bahwa (1) dilihat dari segi validitas empirik merupakan soal yang sangat baik karena terdapat 9 (90%) soal sangat valid dan 1 (1%) dinyatakan valid. (2) dilihat dari segi reliabilitas internal termasuk soal yang sangat reliabel terhadap objek yang diukur karena memiliki reliabilitas tinggi yakni 0.762. (3) dilihat dari segi kesukaran soal merupakan soal yang baik karena terdiri dari 2 (2%) soal sukar, 5 (5%) soal sedang, 3 (3%) soal mudah (4) dilihat dari segi daya pembeda soal merupakan soal yang cukup baik, karena 3 (3%) soal termasuk daya beda jelek, 5 (5%) soal termasuk daya beda cukup dan 2 (2%) soal termasuk daya beda baik.

Implikasi yang didapat dari penelitian ini adalah mendukung penulisan butir soal yang efektif, memberi masukan kepada guru tentang kesulitan siswa, dapat merevisi materi yang dinilai atau diukur, serta soal yang telah dinyatakan valid dapat digunakan sebagai bahan pertimbangan dalam rangka merancang tes yang akan datang dengan usaha berupa perbaikan dan penyesuaian serta penyempurnaan bagian tertentu.

# BAB I

## PENDAHULUAN

### *A. Latar Belakang*

Manusia sebagai makhluk yang diberikan kelebihan oleh Allah swt. dengan suatu bentuk akal pada diri manusia yang tidak dimiliki makhluk Allah swt. yang lain dalam kehidupannya, bahwa untuk mengolah akal pikirannya manusia memerlukan pola pendidikan melalui suatu proses pembelajaran. Hubungan manusia dengan pendidikan sangat erat karena mempunyai ikatan yang tidak dipisahkan antara satu dengan yang lainnya. Pendidikan merupakan salah satu kebutuhan pokok dalam kehidupan manusia yang berpikir bagaimana menjalani kehidupan dunia ini dalam rangka mempertahankan hidupnya. Salah satu insting manusia adalah selalu cenderung ingin mengetahui segala sesuatu di sekelilingnya yang belum diketahuinya. Berawal dari yang tidak tahu menjadi tahu, dari yang tidak bisa menjadi bisa. Dari rasa ingin tahu maka timbulah ilmu pengetahuan yang bermanfaat untuk manusia itu sendiri.

Bagi bangsa Indonesia, pandangan filosofis mengenai pendidikan dapat dilihat pada tujuan nasional sebagaimana termaktub dalam Pembukaan Undang-Undang Dasar Republik Indonesia Tahun 1945 paragraf keempat yaitu

Melindungi segenap bangsa Indonesia dan seluruh tumpah darah Indonesia, memajukan kesejahteraan umum, mencerdaskan kehidupan dan ikut melaksanakan ketertiban dunia yang berdasarkan kemerdekaan, perdamaian abadi dan keadilan sosial.<sup>1</sup>

---

<sup>1</sup>Pembukaan Undang-Undang Dasar Republik Indonesia Tahun 1945. (Jakarta: Sinar Grafika, 2008)

Secara umum tujuan pendidikan nasional adalah untuk mencerdaskan kehidupan bangsa.

Fungsi dan tujuan pendidikan nasional menurut Undang-Undang Republik Indonesia No. 20 Tahun 2003, Bab II pasal 3 berbunyi:

Pendidikan nasional berfungsi mengembangkan kemampuan dan membentuk watak, serta peradaban bangsa yang bermartabat dalam rangka mencerdaskan kehidupan bangsa, bertujuan untuk berkembangnya potensi peserta didik agar menjadi manusia yang beriman dan bertakwa kepada Tuhan Yang Maha Esa, berakhlak mulia, sehat, berilmu, cakap, kreatif, mandiri dan menjadi warga negara yang demokratis serta bertanggung jawab.<sup>2</sup>

Pendidikan adalah kebutuhan hidup setiap manusia karena disadari bahwa tidak ada satu orang pun yang dilahirkan membawa ilmu (kepandaian). Undang-undang RI tentang Sistem Pendidikan Nasional mendefinisikan pendidikan sebagai:

usaha sadar dan terencana untuk mewujudkan suasana belajar dan proses pembelajaran agar peserta didik secara aktif mengembangkan potensi dirinya untuk kepribadian, kecerdasan, akhlak mulia serta terampil yang diperlukan dirinya, masyarakat, bangsa, dan negara.<sup>3</sup>

Demikian pula pendidikan agama dalam hal ini Pendidikan Agama Islam yang merupakan salah satu pendidikan yang sangat penting untuk diberikan di sekolah-sekolah, sebab Pendidikan Agama Islam ini sangat erat sekali kaitannya dengan pendidikan pada umumnya. Zakiyah Daradjat mengatakan bahwa pendidikan agama Islam adalah usaha berupa bimbingan dan asuhan terhadap anak didik agar kelak setelah selesai pendidikannya dapat memahami dan mengamalkan ajaran agama Islam serta menjadikannya sebagai pandangan hidup (*way of life*).<sup>4</sup>

---

<sup>2</sup>Undang-Undang Republik Indonesia No. 20 Tahun 2003 *Sistem Pendidikan Nasional*. (Jakarta: Sinar Grafika, 2008), h. 7

<sup>3</sup>Undang-undang Republik Indonesia. No. 20 Tahun 2003, *Tentang Sistem Pendidikan Nasional (Sisdiknas)*, Pasal 1 Ayat 1. (Jakarta: Sinar Grafika, 2003), h. 1.

<sup>4</sup>Zakiyah Daradjat, *Ilmu Pendidikan Islam* (Jakarta: Bumi Aksara, 1994), h. 86

Guru yang profesional adalah guru yang memiliki sejumlah kompetensi yang dapat menunjang tugasnya. Undang-Undang RI Nomor 14 Tahun 2005 tentang guru dan dosen pasal 10 ayat 2 menyebutkan, ada empat kompetensi yang harus dimiliki oleh seorang guru. Kompetensi tersebut meliputi kompetensi pedagogik, kompetensi kepribadian, kompetensi sosial, dan kompetensi profesional yang diperoleh melalui pendidikan profesi.<sup>5</sup>

Dalam kompetensi pedagogik, guru diwajibkan melakukan kegiatan evaluasi pembelajaran. Evaluasi diperlukan guru untuk mengukur dan menilai tingkat pencapaian suatu program yang sudah dilaksanakan. Evaluasi juga digunakan untuk mengetahui informasi mengenai kekuatan dan kelemahan program tersebut, sehingga informasi yang ada dapat dijadikan dasar dalam pengambilan keputusan. Hal ini sesuai dengan ketentuan Peraturan Menteri Pendidikan Nasional (Permendiknas) Nomor 41 Tahun 2007 tentang Standar Proses yang menyebutkan bahwa:

Evaluasi dilakukan pendidik terhadap hasil pembelajaran untuk mengukur tingkat pencapaian kompetensi peserta didik, serta digunakan sebagai bahan penyusunan laporan kemajuan hasil belajar dan memperbaiki proses pembelajaran.<sup>6</sup>

Berdasarkan peraturan pemerintah di atas, tugas seorang guru tidak hanya sebagai seorang pendidik yang mengajar dan membimbing di kelas tetapi juga harus mengevaluasi peserta didiknya. Evaluasi meliputi pengukuran dan penilaian. Evaluasi merupakan suatu tindakan yang dilakukan dengan tujuan untuk mengetahui tingkat keberhasilan dari sesuatu program pendidikan, pengajaran, ataupun pelatihan

---

<sup>5</sup>Undang-Undang Nomor 14 Tahun 2005 *Tentang Guru dan Dosen* pasal 10 ayat 2. h. 6

<sup>6</sup>Peraturan Menteri Pendidikan Nasional (Permendiknas) Nomor 41 Tahun 2007 tentang Standar Proses



yang telah dilaksanakan. Dalam melakukan kegiatan evaluasi, tentu diperlukan informasi atau data yang baik mutunya. Data seperti itu akan dapat diperoleh dengan melakukan pengukuran dan penilaian.

Ajaran Islam menaruh perhatian yang besar terhadap evaluasi pendidikan. Dalam berbagai firman Allah swt. diberitahukan kepada kita bahwa pekerjaan evaluasi terhadap peserta didik adalah suatu tugas penting dalam rangkaian proses pendidikan yang telah dilaksanakan oleh pendidikan. Dalam hal ini Allah swt. berfirman dalam QS Al-Baqarah/2: 31-32.

وَعَلَّمَ آدَمَ الْأَسْمَاءَ كُلَّهَا ثُمَّ عَرَضَهُمْ عَلَى الْمَلَائِكَةِ فَقَالَ أَنْبِئُونِي بِأَسْمَاءِ هَؤُلَاءِ إِنْ كُنْتُمْ صَادِقِينَ (۳۱) قَالُوا سُبْحَانَكَ لَا عِلْمَ لَنَا إِلَّا مَا عَلَّمْتَنَا إِنَّكَ أَنْتَ الْعَلِيمُ الْحَكِيمُ (۳۲)

Terjemahnya:

Dan Dia mengajarkan kepada Adam nama-nama (benda-benda) seluruhnya, kemudian mengemukakannya kepada para Malaikat lalu berfirman: "Sebutkanlah kepada-Ku nama benda-benda itu jika kamu mamang benar orang-orang yang benar!" Mereka menjawab: "Maha Suci Engkau, tidak ada yang kami ketahui selain dari apa yang telah Engkau ajarkan kepada kami; sesungguhnya Engkaulah Yang Maha Mengetahui lagi Maha Bijaksana."<sup>7</sup>

Hal ini merupakan sebutan yang dikemukakan oleh Allah swt. yang di dalamnya terkandung keutamaan Adam as. atas malaikat berkat apa yang telah dikhususkan oleh Allah swt. baginya berupa ilmu tentang nama-nama segala sesuatu sedangkan para malaikat tidak mengetahuinya. Ayat ini juga menerangkan tentang sanjungan para malaikat kepada Allah swt. dengan menyucikan dan membersihkannya dari semua pengetahuan yang dikuasai seseorang dari ilmu-Nya, bahwa hal itu

---

<sup>7</sup>Departemen Agama. *Al-Qur'an Tajwid dan Terjemah* (Bandung: Syaamil Quran, 2010),h. 6

tidak ada kecuali menurut apa yang dikehendaki-Nya. Dengan kata lain, tidaklah mereka mengetahui sesuatupun kecuali apa yang diajarkan oleh Allah swt. kepada mereka.<sup>8</sup>

Setelah Allah mengajari Adam tentang segala macam nama, Allah mengemukakan hal itu kepada para malaikat dengan itu mereka mengetahui bahwa Adam (manusia) mempunyai kemampuan untuk mengetahui apa yang mereka tidak ketahui dan manusia sanggup memegang kekhilafahan di bumi. Karakternya sebagai penumpah darah seperti dikhawatirkan Malaikat tidak menghilangkan hikmah Allah menjadikan Adam (manusia) sebagai khalifah. Ucapan malaikat “Maha Suci Engkau” yang mereka kemukakan sebelum menyampaikan ketidaktahuan mereka, menunjukkan betapa mereka tidak bermaksud membantah atau memprotes ketetapan Allah menjadikan manusia sebagai khalifah di bumi, sekaligus sebagai pertanda “Penyesalan” mereka atas ucapan atau kesan yang ditimbulkan oleh pertanyaan itu.<sup>9</sup>

Selain Allah swt. bertindak memberikan pengajaran kepada makhluk-Nya atau hamba-Nya, Dia dapat pula memberikan pengawasan dengan melalui perantara malaikat sebagai pencatat amal perbuatan manusia sebagaimana firman Allah swt. dalam QS Qaf/50: 18.

مَا يَلْفِظُ مِنْ قَوْلٍ إِلَّا لَدَيْهِ رَقِيبٌ عَتِيدٌ (١٨)

Terjemahnya:

Tiada suatu ucapanpun yang diucapkannya melainkan ada di dekatnya malaikat pengawas Raqib dan ‘Atid.<sup>10</sup>

---

<sup>8</sup>Ibnu Kasir Ad-Dimasyqi. *Tafsirul Qur'anul Adzim (Tafsir Ibnu Kasir)*, terj. Bahrun Abu Bakar dan Anwar Abu Bakar (Cet. I; Bandung: Sinar Baru Algesindo offset, 2000), h. 379-387

<sup>9</sup> M. Quraish Shihab, *Tafsir Al-Misbah*, (Jakarta : Lentera hati, 2002), h. 147

<sup>10</sup> Departemen Agama. *Al-Qur'an Tajwid dan Terjemah*. h. 519

Tiada keluar satu katapun dari mulut manusia kecuali padanya ada seorang malaikat yang menyaksikan, meneliti perbuatan, mencatat apa saja yang memuat pahala atau hukuman bagi manusia. Hikmah dari hal ini ialah bahwa Allah swt. tidaklah menciptakan manusia untuk diazab, tetapi untuk dididik dan dibimbing. Maka, setiap penderitaan yang dialami oleh manusia adalah untuk meningkatkan jiwanya.

Agar dapat melakukan pengukuran dan penilaian, maka dilakukan sebuah tes. Tes adalah pertanyaan-pertanyaan yang harus dijawab atau perintah-perintah yang harus dijalankan, yang mengharuskan bagaimana *testee* menjawab pertanyaan-pertanyaan atau melakukan perintah-perintah tersebut, dan kemudian evaluator mengambil kesimpulan dengan cara membandingkannya dengan standar yang telah ditetapkan. Dengan demikian, dapat dikatakan bahwa tes adalah instrumen atau alat atau prosedur yang sistematis yang terdiri atas seperangkat pertanyaan atau tugas-tugas untuk mengukur suatu perilaku tertentu pada peserta didik dengan menggunakan bantuan skala numerik atau kategori tertentu.<sup>11</sup>

Dalam proses evaluasi pembelajaran atau penilaian proses dan hasil belajar, guru sering menggunakan instrumen tertentu, baik tes maupun non tes (observasi, wawancara, skala sikap, angket dan lain-lain). Dengan demikian, pemahaman tentang instrumen menjadi sangat penting karena dalam evaluasi dan penilaian, guru selalu mendasarkan pada proses pengukuran. Dalam pengukuran tentu harus ada alat ukur (instrumen), baik yang berbentuk tes maupun non tes. Alat ukur tersebut ada yang baik, adapula yang kurang baik. Instrumen yang baik adalah instrumen yang

---

<sup>11</sup>Sitti Mania. *Pengantar Evaluasi Pengajaran* (Makassar: Alauddin Press University, 2012), h. 5.

memenuhi syarat-syarat atau kaidah-kaidah tertentu, dapat memberikan data sesuai dengan fungsinya, dan hanya mengukur sampel perilaku tertentu. Adapun karakteristik instrumen evaluasi yang baik adalah valid, reliabel, relevan, representatif, praktis, diskriminatif, spesifik, dan proporsional.<sup>12</sup>

Tes dikatakan valid apabila tes yang digunakan dapat dengan tepat mengukur apa yang hendak diukur. Selain valid, instrumen tes juga harus reliabel. Tes dapat dikatakan reliabel apabila tes tersebut diujikan berkali-kali pada waktu yang berbeda dan menunjukkan ketetapan. Sebuah tes dapat dikatakan objektif apabila dalam melaksanakan tes tidak ada faktor subjektif atau kepentingan pribadi yang mempengaruhi. Tes yang dilakukan juga harus praktis. Tes dapat dikatakan praktis apabila tes tersebut mudah dilaksanakan, mudah dalam pemeriksaannya dan mudah dalam melakukan administrasi.<sup>13</sup>

Kegiatan menganalisis butir soal merupakan suatu kegiatan yang harus dilakukan guru untuk meningkatkan mutu soal yang telah ditulis. Kegiatan ini merupakan proses pengumpulan, peringkasan, dan penggunaan informasi dari jawaban siswa untuk membuat keputusan tentang setiap penilaian. Tujuan penelaahan adalah untuk mengkaji dan menelaah setiap butir soal agar diperoleh soal yang bermutu sebelum soal digunakan. Di samping itu, tujuan analisis butir soal juga untuk membantu meningkatkan tes melalui revisi atau membuang soal yang tidak efektif, serta untuk mengetahui informasi diagnostik pada siswa apakah mereka sudah/belum memahami materi yang telah diajarkan. Soal yang bermutu adalah soal yang dapat memberikan informasi setepat-tepatnya sesuai dengan tujuannya, di

---

<sup>12</sup>Zainal Arifin. *Evaluasi Pembelajaran* (Bandung: PT Remaja Rosdakarya, 2009), h. 69.

<sup>13</sup>Suharsimi Arikunto, *Dasar-dasar Evaluasi Pendidikan*(Ed. Revisi, Cet. 9., Jakarta: PT Bumi Aksara, 2009), h. 59-62.

antaranya dapat menentukan peserta didik mana yang sudah atau belum menguasai materi yang diajarkan guru. Soal dikatakan mempunyai kualitas yang baik apabila mempunyai validitas, reliabilitas, dan daya beda yang tinggi, serta tingkat kesukaran yang sedang, dan yang tidak kalah pentingnya, soal tersebut dapat mengukur kompetensi yang diharapkan tercapai.<sup>14</sup>

Sebagai seorang guru, ia tidak hanya sekedar membuat tes tetapi lebih dari itu seorang guru juga harus meningkatkan mutu tes yang disusunnya. Guru yang sudah banyak berpengalaman mengajar dan menyusun soal-soal tes, juga terkadang sukar menyadari bahwa tesnya masih belum sempurna. Apabila dalam suatu tes yang dilakukan hampir seluruh siswa memperoleh skor yang jelek, berarti mungkin tes yang disusun itu terlalu sukar. Sebaliknya jika seluruh siswa memperoleh skor baik, dapat diartikan bahwa tesnya terlalu mudah. Oleh karena itu, salah satu cara yang paling baik yang harus dilakukan seorang guru adalah melakukan analisis dari setiap butir soal yang digunakan agar dapat diidentifikasi soal-soal yang baik, kurang baik, dan soal yang jelek sehingga dapat dilakukan perbaikan.

Pendidikan Agama Islam diberikan pada sekolah umum dan sekolah agama (madrasah), baik negeri maupun swasta. Dalam struktur sekolah, Pendidikan Agama Islam dipandang sebagai sebuah mata pelajaran. Sedangkan dalam struktur madrasah pendidikan agama Islam terbagi menjadi empat mata pelajaran yaitu: Akidah Akhlak, Fikih, Qur'an Hadis, dan Sejarah Kebudayaan Islam.

Pada umumnya yang terjadi di sekolah-sekolah adalah sering kali guru hanya sekedar membuat soal tes sebagai kegiatan penilaian. Namun, ia lupa pada

---

<sup>14</sup>Anak Agung Sri Dwipayani, "Analisis Validitas dan Reliabilitas Butir Soal Ulangan Akhir Semester Bidang Studi Bahasa Indonesia Kelas X D SMAN 1 terhadap Pencapaian Kompetensi". *Jurnal Validitas Pencapaian*. (18 Juni 2017).

prinsipnya bahwa tes (butir soal) yang diberikan kepada siswa haruslah sesuai dengan materi yang diajarkan dan indikator sehingga tujuan pembelajaranpun dapat dicapai.

Di SMA Islam Terpadu Wahdah Islamiyah Makassar, guru-guru PAI juga melakukan kegiatan evaluasi dengan menggunakan tes. Kendati soal-soal PAI yang dibuat oleh guru-guru sudah baik, namun dalam hal ini peneliti menilai masih perlu adanya analisis kualitas butir-butir soal tersebut, dan berdasarkan observasi awal yang peneliti lakukan diketahui bahwa SMA Islam Terpadu Wahdah Islamiyah Makassar terakhir kali melakukan analisis butir soal itu pada saat awal penerapan Kurikulum 2013. Dengan demikian, sejak tahun 2013 sampai sekarang mereka belum pernah lagi menganalisis butir soal, sehingga tidak diketahui kualitas soal yang digunakan. Oleh karenanya, perlu adanya analisis kualitas butir soal yang mencakup validitas, reliabilitas, tingkat kesukaran, dan daya pembeda.

Pertimbangan kriteria butir soal yang berkategori baik diharapkan mampu memberikan informasi yang dapat dipertanggungjawabkan. Dengan kata lain, guru dituntut mampu mempersiapkan dan melakukan penilaian dengan baik sehingga tujuan pembelajaran yang telah ditetapkan dapat dicapai secara optimal. Peneliti berharap agar hasil penelitian ini mampu memberikan gambaran tentang bagaimana membuat soal yang memiliki kualitas yang baik serta guru diharapkan mampu menyusun alat tes yang dapat dipertanggungjawabkan. Selain itu, peneliti berharap agar dalam penelitian ini, peneliti dapat membuat soal-soal PAI jenjang SMA/MA dengan menimbang segala aspek kualitas butir soal.

Berpijak pada uraian di atas maka perlu kiranya dilakukan penelitian analisis kualitas butir soal untuk menentukan soal-soal yang cacat atau tidak berfungsi

kegunaannya. Oleh karenanya, peneliti mengangkat judul penelitian ini yakni “Analisis Kualitas Butir Soal Ujian Semester Genap Bidang Studi PAI Kelas XI pada SMA Islam Terpadu Wahdah Islamiyah Makassar Tahun Ajaran 2016/2017”.

### ***B. Rumusan Masalah***

Berpijak pada latar belakang di atas, maka peneliti merumuskan masalah sebagai berikut

1. Bagaimanakah validitas butir soal Bidang studi PAI yang dibuat di SMA Islam Terpadu Wahdah Islamiyah Makassar?
2. Bagaimanakah reliabilitas soal Bidang studi PAI yang dibuat di SMA Islam Terpadu Wahdah Islamiyah Makassar?
3. Bagaimanakah tingkat kesukaran butir soal Bidang studi PAI di SMA Islam Terpadu Wahdah Islamiyah Makassar?
4. Bagaimanakah kualitas daya pembeda butir soal Bidang studi PAI di SMA Islam Terpadu Wahdah Islamiyah Makassar?

### ***C. Definisi Operasional Variabel***

1. Analisis Butir Soal Bidang Studi PAI merupakan suatu kegiatan yang dilakukan untuk mengetahui karakteristik butir soal yang digunakan sehingga melalui hasil analisis dapat diketahui kualitas sebuah instrument hasil belajar (soal). Adapun kualitas butir soal yang dimaksud dalam penelitian ini butir soal yang membedakan tingkat validitas kriteria.
2. Validitas Butir Soal adalah salah satu bentuk analisis butir soal dengan cara melakukan validasi terhadap instrumen tes hasil belajar (soal). Soal tersebut kemudian dibagikan kepada responden untuk memperoleh skor jawaban dari

soal yang kemudian digunakan untuk menentukan tingkat kevalidan pada soal. Penelaahan butir soal didasarkan pada data empirik dari butir soal yang bersangkutan yang diperoleh melalui uji coba soal yang telah dibuat guru.

3. Reliabilitas: adalah nilai yang menunjukkan tingkat kepercayaan (boleh tidak digunakan) untuk sebuah instrumen. Dalam penelitian ini adalah instrument soal.
4. Daya pembeda adalah pengukuran sejauh mana suatu butir soal mampu membedakan peserta didik yang sudah menguasai kompetensi dengan peserta didik yang belum atau kurang menguasai kompetensi berdasarkan kriteria tertentu. Dapat dilihat dari dapat dan tidaknya peserta didik kelompok atas (berkemampuan tinggi) dan kelompok bawah (berkemampuan rendah) dalam mengerjakan soal tersebut.
5. Tingkat kesukaran adalah pengukuran seberapa besar derajat kesukaran suatu soal. Pengukuran dapat dilakukan dengan membagi banyaknya siswa yang menjawab soal itu dengan betul dengan jumlah seluruh peserta tes.

#### ***D. Kajian Pustaka***

Berikut ini peneliti memaparkan penelitian terdahulu yang berhubungan dengan analisis butir soal yang terkait dengan judul skripsi “Analisis Kualitas Butir Soal PAI Ujian Semester Genap Bidang Studi PAI Kelas XI pada SMA Islam Terpadu Wahdah Islamiyah Makassar Tahun Ajaran 2016/2017”

Penelitian yang dilakukan oleh Galuh Werdiningsih tahun 2015 yang berjudul “Analisis Kualitas Butir Soal Ulangan Akhir Semester Gasal Mata Pelajaran Ekonomi Kelas XII IPS SMAN 2 Banguntapan Tahun Ajaran 2014/2015”. Penelitian tersebut menemukan bahwa kualitas soal berdasarkan validitas, soal yang



valid berjumlah 31 soal atau 77,5% sedangkan soal yang tidak valid berjumlah 9 soal atau 22,5%. Kualitas soal berdasarkan reliabilitas, dapat disimpulkan butir soal Ulangan Akhir Semester gasal mata pelajaran Ekonomi kelas XII IPS SMAN 2 Banguntapan tahun ajaran 2014/2015 memiliki koefisien reliabilitas yang rendah yaitu sebesar 0,6776. Kualitas soal berdasarkan daya pembeda, butir soal yang memiliki daya pembeda jelek berjumlah 22 butir atau sebesar 55%, butir soal yang memiliki daya pembeda cukup berjumlah 15 butir atau sebanyak 37,5%, butir soal yang memiliki daya pembeda baik berjumlah 1 butir atau sebesar 2,5% dan butir soal yang memiliki daya pembeda negatif berjumlah 2 butir soal atau sebesar 5%. Kualitas soal berdasarkan tingkat kesukaran, butir yang tergolong sukar berjumlah 5 butir atau 12,5%, butir soal yang tergolong sedang berjumlah 22 butir atau 55%, dan butir soal yang tergolong mudah berjumlah 13 butir atau 32,5%. Kualitas soal berdasarkan analisis efektivitas pengecoh terdapat 1 (2,5%) butir soal berkualitas sangat baik, 2 (5%) butir soal berkualitas baik, 15 (37,5%) butir soal berkualitas cukup, sebanyak 11 (27,5%) butir soal berkualitas kurang baik dan 11 (27,5%) berkualitas tidak baik. Kualitas soal berdasarkan analisis butir soal secara bersama-sama, soal yang berkualitas sangat baik berjumlah 6 butir soal atau 15%, soal yang berkualitas baik berjumlah 11 butir atau 27,5%, soal yang berkualitas sedang berjumlah 10 butir atau 25%, soal yang berjumlah tidak baik berjumlah 11 butir atau 27,5%, dan soal yang berkualitas sangat tidak baik berjumlah 2 butir atau 5%.<sup>15</sup>

Penelitian yang dilakukan oleh Sisilia Ayu Dewanti tahun 2016 yang berjudul “Analisis Butir Soal Ujian Tengah Semester Mata Pelajaran Akuntansi

---

<sup>15</sup>Galuh Werdiningsih, “*Analisis Kualitas Butir Soal Ulangan Akhir Semester Gasal Mata Pelajaran Ekonomi Kelas XII IPS SMAN 2 Banguntapan Tahun Ajaran 2014/2015*”, Skripsi (Yogyakarta: Fak. Ekonomi UN Yogyakarta), h. vi.

Keuangan Kelas XI SMA Negeri 7 Yogyakarta Tahun Ajaran 2015/2016”. Penelitian ini menemukan bahwa, butir soal valid adalah 31 butir (22,5%) dan butir soal yang tidak valid berjumlah 9 butir (77,5%). Indeks reliabilitas menunjukkan angka 0,73 sehingga termasuk dalam kategori tinggi. Berdasarkan daya pembeda diketahui bahwa butir soal dengan daya pembeda sangat buruk berjumlah 7 butir (17,5%), buruk berjumlah 9 (22,5%), cukup baik berjumlah 3 (7,5%), baik 14 (35%) dan sangat baik berjumlah 7 (17,5%. Berdasarkan tingkat kesukaran diketahui bahwa butir soal sangat sukar 0 butir (0%), sukar 5 soal (12,5%), sedang 12 soal (30%), mudah 10 soal (25%), dan sangat mudah 13 soal (32,5%). Berdasarkan efektivitas pengecoh atau distractor diketahui bahwa 1 butir soal (2,5%) memiliki pengecoh sangat baik, 7 butir soal (17,5%) memiliki pengecoh baik, 17 butir soal (42,5%) memiliki pengecoh yang berfungsi cukup, 10 butir soal (25%) memiliki pengecoh buruk, dan 5 butir soal (12,5%) memiliki pengecoh sangat buruk. Berdasarkan analisis keseluruhan ditinjau dari segi validitas, reliabilitas, daya pembeda, tingkat kesukaran, dan efektivitas pengecoh/distractor termasuk soal yang cukup berkualitas yakni 7 butir (17,5%) termasuk soal baik, 10 butir (25%) cukup baik, dan 23 butir (57,5%) termasuk soal tidak baik.<sup>16</sup>

Penelitian yang dilakukan oleh Raras Duhita tahun 2015 yang berjudul “ Analisis Butir Soal Ujian Semester Gasal Mata Pelajaran Akuntansi Kelas X Akuntansi SMK Negeri 1 Godean Tahun Ajaran 2014/2015, penelitian ini menunjukkan bahwa, kualitas butir soal pada pilihan ganda 1 soal (10%) berkualitas, 5 soal (50%) kurang berkualitas, 4 soal (40%) tidak baik. Pada soal uraian, tidak ada

---

<sup>16</sup>Sisilia Ayu Dewanti, “*Analisis Butir Soal Ujian Tengah Semester mata Pelajaran Akuntansi Keuangan Kelas XI SMA Negeri 7 Yogyakarta Tahun Ajaran 2015/2016*”, Skripsi. (Yogyakarta: Fak. Ekonomi UN Yogyakarta, 2016), h vi.

butir soal yang termasuk kategori baik dan kurang baik (0%), 2 butir soal (100%) kategori tidak baik. Ditinjau dari segi validitas, soal yang valid pada soal pilihan ganda berjumlah 8 butir soal (80%), dan pada soal uraian berjumlah 2 butir soal (100%) valid. Ditinjau dari segi reliabilitas, soal pilihan ganda memiliki tingkat reliabilitas tinggi yaitu sebesar 0,75 dan soal uraian memiliki tingkat reliabilitas rendah sebesar 0,22. (4) Ditinjau dari daya pembeda, pada soal pilihan ganda 4 soal (40%) termasuk kategori lemah, 3 soal (30%) termasuk kategori cukup, 2 soal (20%) termasuk kategori baik, dan 1 butir soal (10%) termasuk kategori baik sekali. Pada soal uraian 1 butir soal (50%) termasuk kategori lemah dan 1 butir soal (50%) termasuk kategori cukup. Ditinjau dari segi tingkat kesukaran, pada soal pilihan ganda tidak ada butir soal yang termasuk kategori sukar, 1 soal (10%) termasuk kategori sedang, dan 9 soal (90%) termasuk kategori mudah. Pada soal uraian, tidak ada soal yang termasuk kategori sukar dan sedang (0%), 2 soal (100%) termasuk kategori mudah. Ditinjau dari efektivitas pengecoh, tidak ada butir soal yang termasuk kategori sangat baik dan baik (0%), 1 soal (10%) termasuk kategori cukup, 4 soal (40%) termasuk kategori kurang baik, dan 5 soal (50%) termasuk kategori tidak baik.<sup>17</sup>

Penelitian yang dilakukan oleh Lilis Tri Ariyana yang berjudul “Analisis Butir Soal Ulangan Akhir Semester Gasal IPA Kelas IX SMP di Kabupaten Grobogan” Penelitian ini menunjukkan bahwa, selama ini asesmen siswa SMP di kabupaten Grobogan masih didominasi oleh tes yang belum divalidasi. Penelitian ini bertujuan untuk mengukur validitas, tingkat kesukaran, daya beda, efektifitas

---

<sup>17</sup>Raras Duhita, “Analisis Butir Soal Ujian Semester Gasal Mata Pelajaran Akuntansi Kelas X Akuntansi SMK Negeri 1 Godean Tahun Ajaran 2014/2015”, Skripsi (Yogyakarta: Fakultas Ekonomi UN Yogyakarta, 2015), h. vii.

pengecoh, dan reliabilitas soal Ulangan Akhir Semester Gasal IPA Kelas IX di Kabupaten Grobogan. Dengan teknik *purposive sampling* diperoleh soal UAS, sedangkan *proportional stratified random sampling* untuk memperoleh lembar jawaban siswa terpilih 15 sekolah (2 SMP SSN, 6 SMP N non SSN dan 7 SMP swasta). Metode pengumpulan data dengan dokumentasi. Analisis kualitatif pada soal Biologi untuk pilihan ganda dan uraian, sedangkan kuantitatif pada pilihan ganda menggunakan program ITEMAN versi 3.0. Hasil analisis kuantitatif seluruh sekolah menunjukkan bahwa 2% sangat sukar; 20% sukar; 70% sedang; 4% mudah dan 4% sangat mudah. Daya beda baik 26%, cukup baik 62%, jelek 10% dan sangat jelek 2%. Efektifitas pengecoh 82% berfungsi. Reliabilitas secara keseluruhan adalah 0,711 artinya soal memiliki keajegan tinggi. Analisis kualitatif soal pilihan ganda sesuai dengan materi, konstruksi dan bahasa tetapi terdapat beberapa soal yang perlu diperbaiki. Soal uraian sesuai dengan aspek penelaahan tetapi aspek konstruksi perlu diperbaiki. Berdasarkan penelitian disimpulkan bahwa soal valid logis karena sesuai dengan soal standar tapi perlu perbaikan aspek konstruksi pada beberapa soal. Soal memiliki tingkat kesukaran sedang, daya beda baik, efektifitas pengecoh berfungsi serta reliabel dengan kategori tinggi.<sup>18</sup>

Penelitian yang dilakukan Ahmad Fikri Aji Pamulu pada tahun 2014 yang berjudul “Analisis Butir Soal Tes pada Ulangan Akhir Semester Gasal Mata Pelajaran Aqidah Akhlak Kelas X MAN Yogyakarta III Tahun Pelajaran 2013/2014”. Hasil penelitian ini menunjukkan bahwa untuk validitas soal Ulangan Akhir Semester Gasal termasuk pada kategori yang baik, karena 22 (57,7%) butir

---

<sup>18</sup>Lilis Tri Ariyana, “Analisis Butir Soal Ulangan Akhir Semester Gasal IPA Kelas IX SMP di Kabupaten Grobogan”, *Skripsi*(Semarang: Fakultas Matematika dan Ilmu Pengetahuan Alam UN Semarang, 2011), h. iv.

soal dinyatakan valid. Nilai reliabilitas untuk soal pilihan ganda diketahui koefisien reliabilitasnya ( $r_{11}$ ) sebesar 0,469, untuk soal uraian diketahui  $r_{11}$  sebesar 0,112, sehingga untuk soal UAS tersebut dinyatakan belum reliabel. Tingkat kesukaran soal termasuk pada kategori soal yang mudah, karena 23 (51,1%) butir soal termasuk kategori mudah. Daya pembeda butir soal yang termasuk jelek sebanyak 21 butir soal, 10 butir soal termasuk sedang, 10 butir soal termasuk baik, dan 4 butir soal termasuk dalam kategori negatif. Fungsi Pengecoh belum dikatakan baik karena hanya 40,66% distraktor yang mampu menjalankan fungsinya dengan baik. Tindak lanjut terhadap hasil analisis butir soal dapat dilakukan dengan perbaikan butir soal yang disesuaikan dengan faktor penyebab buruknya kualitas butir soal tersebut. Dan tindak lanjut terhadap butir soal yang sudah layak (diterima) dan sudah direvisi adalah didata dan disimpan di bagian evaluasi untuk selanjutnya dapat digunakan kembali untuk menyusun soal UAS tahun selanjutnya.<sup>19</sup>

#### ***E. Tujuan dan Manfaat Penelitian***

##### **1. Tujuan Penelitian**

Berdasarkan rumusan masalah di atas, tujuan penelitian yang ingin dicapai adalah

- a. Menganalisis tingkat validitas butir soal Bidang Studi PAI yang dibuat di SMA Islam Terpadu Wahdah Islamiyah Makassar.
- b. Menganalisis tingkat reliabilitas butir soal Bidang Studi PAI yang dibuat di Islam Terpadu Wahdah Islamiyah Makassar.

---

<sup>19</sup>Ahmad Fikri Aji Pamilu. “*Analisis Butir Soal Tes Pada Ulangan Akhir Semester Gasal Mata Pelajaran Aqidah Akhlak Kelas X MAN Yogyakarta III Tahun Pelajaran 2013/2014*”. Skripsi. (Yogyakarta: Fakultas Ilmu Tarbiyah dan Keguruan UIN Sunan Kalijaga, 2014), h. vii.

- c. Menganalisis tingkat kesukaran butir soal Bidang Studi PAI di Islam Terpadu Wahdah Islamiyah Makassar.
- d. Menganalisis tingkat kualitas daya pembeda butir soal Bidang Studi PAI di SMA Islam Terpadu Wahdah Islamiyah Makassar.

## **2. Manfaat Penelitian**

### **a. Manfaat Teoretis**

Hasil penelitian ini diharapkan dapat memberikan kontribusi bagi ilmu pengetahuan dan dunia pendidikan khususnya dalam hal evaluasi belajar dan dapat digunakan sebagai bahan pertimbangan untuk penelitian selanjutnya.

### **b. Manfaat Praktis**

#### **1) Bagi Peneliti**

- a) Sebagai penerapan ilmu yang telah didapatkan di bangku kuliah dan bekal apabila kelak menjadi pendidik di masa mendatang.
- b) Menambah pengalaman peneliti dalam hal evaluasi pembelajaran khususnya evaluasi terhadap soal yang digunakan untuk tes.

#### **2) Bagi Guru**

- a) Selaku penyusun dan pengembang perangkat pembelajaran diharapkan dapat mengetahui kualitas tes yang dibuat sehingga dapat dijadikan dasar perbaikan khususnya pada Bidang Studi PAI .
- b) Hasil penelitian ini dapat digunakan guru sebagai alat untuk mengetahui tercapai atau tidaknya tujuan pembelajaran.
- c) Memberikan masukan kepada guru PAI khususnya untuk melakukan analisis butir soal pada Bidang Studi PAI serta mendorong guru untuk mampu melaksanakan

analisis butir soal pada soal yang hendak digunakan untuk meningkatkan kualitas tes yang dilaksanakan.

3) Bagi Pihak Sekolah

- a) Memberikan pemikiran bagi lembaga pendidikan dalam menganalisis butir soal agar soal yang digunakan berkualitas baik.
- b) Memberikan motivasi agar pihak sekolah dapat memberikan pelatihan, pengembangan bagi guru dalam membuat dan mengembangkan perangkat tes, khususnya guru Bidang Studi PAI.



## BAB II

### TINJAUAN TEORETIS

#### *A. Kualitas Butir Soal (Item Analysis)*

##### **1. Pengertian Analisis Butir Soal**

Analisis butir soal adalah kegiatan yang dilakukan untuk mengidentifikasi soal-soal baik, kurang baik, dan soal jelek dan memperoleh petunjuk untuk melakukan perbaikan.<sup>20</sup> Suatu tes yang baik berarti tes tersebut memiliki butir-butir soal yang baik pula. Oleh karena itu, pengujian derajat kebaikan suatu tes tidak dapat terlepas dari pengujian atau analisis kebaikan butir-butir soalnya.

Kegiatan menganalisis butir soal merupakan suatu kegiatan yang harus dilakukan untuk meningkatkan mutu soal yang telah ditulis. Tujuan penelaahan adalah untuk mengkaji dan menelaah setiap butir soal agar diperoleh soal yang dapat memberikan informasi setepat-tepatnya sesuai dengan tujuan yang hendak dicapai, di antaranya dapat menentukan siswa mana yang sudah atau belum menguasai materi yang diajarkan, dan akan membantu guru mengetahui hal-hal yang berkaitan dengan pengembangan, penyusunan, dan penggunaan tes yang telah baik dan perlu dipertahankan.

Analisis butir soal ini dapat dilakukan secara kualitatif dan kuantitatif. Analisis secara kualitatif artinya menguji tingkatan kebaikan suatu butir soal secara logis dan rasional, yakni mengenai isi dan bentuknya. Sedangkan analisis kuantitatif berarti menguji tingkat kebaikan suatu butir soal melalui teknik statistik. Analisis secara kualitatif meliputi ranah konstruksi sesuai dengan kaidah umum dan bahasa.

---

<sup>20</sup>Daryanto, *Evaluasi Pendidikan* (Jakarta: PT Rineka Cipta, 2008), h. 179



Aturan penyusunan butir soal uraian yang sesuai dengan kaidah umum antara lain:

- a. Menggunakan soal hanya untuk hasil-hasil yang tidak memuaskan jika dinilai dengan bentuk obyektif.
- b. Soal harus mampu mengukur perilaku hasil belajar sebagaimana dinyatakan dalam tujuan pembelajaran.
- c. Susunan kalimat harus baik dan benar sehingga apa yang harus dilakukan siswa jelas.
- d. Waktu ujian disesuaikan dengan waktu yang tersedia.
- e. Butir soal merupakan rumusan masalah yang spesifik dan pasti.
- f. Disertai petunjuk jawaban yang jelas mengenai jawaban yang dikehendaki.
- g. Kunci jawaban dibuat serempak dengan penyusunan butir-butir soalnya.
- h. Perbandingan antara proporsi butir-butir soal yang mudah, sedang dan sukar diusahakan berkisar antara 30%, 50%, dan 20%.
- i. Seluruh bahan diolah menjadi suatu bahan yang terpadu dan komprehensif.
- j. Soal disusun dari yang mudah dan yang sukar.<sup>21</sup>

Adapun untuk soal berjenis pilihan ganda, konstruksi soal memiliki dua aspek yaitu pokok soal dan pilihan jawaban. Pokok soal yang baik paling tidak perlu mempertimbangkan aturan-aturan berikut:

- a. Menghindari materi yang tidak relevan
- b. Pertanyaan dari setiap butir soal berisi masalah pokok
- c. Menghindari kata negatif ganda

---

<sup>21</sup>Subino, *Konstruksi dan Analisis Tes* (Jakarta: Depdikbud, 1987), h. 38-39

- d. Menyebutkan sumber jika berisi pendapat yang kontroversial
- e. Tidak banyak menggunakan kalimat yang dinyatakan negatif. Jika soal yang menggunakan pertanyaan negatif maka hendaknya dicetak lain.<sup>22</sup>

## 2. Teknik Analisis Butir Soal

### a. Validitas

#### 1) Pengertian Validitas

Validitas sering diartikan dengan kesahihan. Suatu alat ukur disebut memiliki validitas bialamana alat ukur tersebut isinya layak mengukur objek yang seharusnya diukur dan sesuai dengan kriteria tertentu. Artinya adanya kesesuaian antara alat ukur dengan fungsi pengukuran dan sasaran pengukuran.<sup>23</sup> Dengan kata lain, sebuah tes dikatakan telah memiliki “validitas apabila tes tersebut dengan secara tepat, benar, shahih atau absah telah mengungkap atau mengukur apa yang seharusnya diungkap atau diukur lewat tes tersebut. Jadi, tes hasil belajar dapat dikatakan valid apabila tes hasil belajar tersebut (sebagai alat pengukur keberhasilan belajar peserta didik) dengan secara tepat, benar, atau absah telah dapat mengukur atau mengungkap hasil belajar yang telah dicapai oleh peserta didik, setelah mereka menempuh proses belajar mengajar dalam jangka waktu tertentu.<sup>24</sup>

Untuk menetapkan apakah sebuah tes hasil belajar dapat dinyatakan sebagai tes yang telah memiliki validitas atau daya ketepatan mengukur, ataukah belum,

---

<sup>22</sup>Oemar, hamalik, *Teknik Pengukuran & Evaluasi Hasil Belajar* (Bandung: Mandar Maju, 1989), h. 163

<sup>23</sup>M. Chabib Thoha, *Tekhnik Evaluasi Pendidikan*, E.1 (Cet. 2; Jakarta: PT RajaGrafindo Persada, 1994), h. 109-110

<sup>24</sup>Anas Sudijono, *Pengantar Evaluasi Pendidikan*, Ed. 1 (Cet. 4; Jakarta: PT RajaGrafindo Persada, 2003), h. 93-94

dapat dilakukan penganalisisan secara rasional atau secara logika (*logical analysis*) dan dapat pula dilakukan penganalisisan secara empirik (*empirical analysis*).

Yang dimaksud dengan validitas item dari suatu tes adalah ketepatan mengukur yang dimiliki oleh sebutir item (yang merupakan bagian tak terpisahkan dari tes sebagai totalitas), dalam mengukur apa yang seharusnya diukur lewat butir item tersebut. Eratnya hubungan antara butir item dan tes hasil belajar sebagai suatu totalitas itu kiranya dapat dipahami melalui kenyataan bahwa semakin banyak butir-butir item yang dapat dijawab dengan betul oleh *testee*, maka skor-skor total hasil tes tersebut akan semakin tinggi. Sebaliknya, semakin sedikit butir-butir item yang dapat dijawab dengan betul oleh *testee*, maka skor-skor total hasil tes itu akan semakin rendah atau semakin menurun.<sup>25</sup>

Pengertian umum untuk validitas item adalah demikian sebuah item dikatakan valid apabila mempunyai dukungan yang besar terhadap skor total. Skor pada item menyebabkan skor total menjadi tinggi atau rendah. Dengan kata lain dapat dikemukakan di sini bahwa sebuah item memiliki validitas yang tinggi jika skor pada item mempunyai kesejajaran dengan skor total. Kesejajaran ini dapat diartikan dengan korelasi sehingga untuk mengetahui validitas item digunakan rumus korelasi.<sup>26</sup>

## 2) Jenis- jenis Validitas

### a) Validitas Konstruksi

Validitas konstruksi atau *construct validity* adalah suatu tes di mana butir soal tersebut membangun setiap aspek berpikir seperti yang disebutkan dalam tujuan

---

<sup>25</sup>Anas Sudijono, *Pengantar Evaluasi Pendidikan*, h. 182

<sup>26</sup>Suharsimi Arikunto, *Dasar-dasar Evaluasi Pendidikan* (Jakarta: Bumi Aksara, 2007) h. 76

instruksional khusus (TIK). Atau dengan kata lain validitas konstruksi yaitu tes yang butir-butir soalnya mengukur aspek berpikir sesuai dengan konsep atau pendekatan yang digunakan untuk mengurai aspek berpikir tersebut.

#### b) Validitas Isi

Validitas isi atau *content validity*, validitas yang mempersoalkan apakah isi butir tes yang diujikan itu mencerminkan isi kurikulum yang seharusnya diukur atau tidak. Misalnya seorang guru menyusun tes tentang akhlak siswa SMP. Dapat dipersoalkan apakah keseluruhan tes itu mampu mengungkap “tingkah laku” yang baik sampai tingkah laku yang kurang baik, bukan mengungkap kemampuan menghafal teori tentang tingkah laku, dan bukan mengungkap kemampuan menghafal pendapat para ahli ilmu akhlak. Cara menguji validitas isi ini adalah dengan pendekatan rasional, yaitu membandingkan antara kisi-kisi soal dan butir soalnya.

#### c) Validitas Kriteria

Validitas kriteria artinya tes memiliki kesahihan bilamana terdapat kesesuaian dengan kriteria tertentu yang digunakan untuk menguji tingkat validitas tes tersebut. Kriteria dapat bersifat internal dan dapat pula bersifat eksternal. Kriteria bersifat internal yaitu kriteria yang digunakan untuk melakukan uji validitas itu terkandung dalam tes tersebut, seperti validitas faktor. Validitas faktor adalah bilamana tes tersebut memiliki kesesuaian antara skor faktor dan skor total. Ini berarti terdapat konsistensi antara faktor-faktor yang dijadikan indikator pengukuran. Kriteria yang bersifat eksternal, yaitu bilamana kriteria yang digunakan sebagai parameter untuk melakukan uji validitas dari luar tes tersebut, misalnya diambilkan hasil pengukuran orang lain yang menggunakan alat lain, hasil

pengukuran yang menggunakan alat sejenis pengukuran dan hasil pengukuran dalam bidang yang sama dalam tahun berikutnya.<sup>27</sup>

#### d) Validitas Faktorial

Analisis faktor merupakan kumpulan prosedur matematik yang kompleks guna menganalisis hubungan antar variabel-variabel dan menjelaskan hubungan tersebut dalam bentuk kelompok variabel yang terbatas yang disebut faktor. Oleh karena itu validitas yang diuji dengan prosedur analisis faktor disebut sebagai validitas faktorial (*factorial validity*).<sup>28</sup>

#### e) Validitas Permukaan

Validitas ini menggunakan kriteria yang sangat sederhana, karena hanya melihat dari sisi muka atau tampak dari instrumen itu sendiri. Artinya, jika suatu tes secara sepintas telah dianggap baik untuk mengungkap fenomena yang akan diukur, maka tes tersebut sudah dapat dikatakan memenuhi syarat validitas permukaan, sehingga tidak perlu lagi adanya *judgement* yang mendalam.<sup>29</sup>

### 3) Cara Mengetahui Validitas Butir Soal

Sebuah tes dikatakan memiliki validitas jika hasilnya sesuai dengan kriterium, dalam arti memiliki kesejajaran antara hasil tes tersebut dengan kriterium. Teknik yang digunakan untuk mengetahui kesejajaran adalah teknik korelasi *product moment* yang dikemukakan oleh Pearson. Rumus korelasi *product moment* ada dua

---

<sup>27</sup>M. Chabib Thoha, *Teknik Evaluasi Pendidikan*, h. 110-112

<sup>28</sup>Nursalam, *Statistika dan Pengukuran untuk Guru dan Dosen Teori dan Aplikasi dalam Bidang Pendidikan* (Cet. 1., Makassar: Alauddin Press, 2014), h. 115

<sup>29</sup>Zainal arifin, *Evaluasi Pembelajaran* (Bandung: PT Remaja Rosdakarya, 2009), h. 248

macam, yaitu: rumus korelasi *product moment* dengan angka kasar dan rumus korelasi *product moment* dengan simpangan:<sup>30</sup>

Rumus korelasi *product moment* dengan angka kasar yaitu:

$$r_{hitung} = \frac{n(\sum XY) - (\sum X)(\sum Y)}{\sqrt{[n(\sum X^2) - (\sum X)^2][n(\sum Y^2) - (\sum Y)^2]}}$$

Keterangan:

n: jumlah responden

X: skor variable (jawaban responden)

Y: skor total dari variable untuk responden ke-n

Rumus korelasi *product moment* dengan simpangan yaitu:

$$r_{xy} = \frac{\sum xy}{\sqrt{(\sum x^2)(\sum y^2)}}$$

Keterangan:

$r_{xy}$  : koefisien korelasi antara variable X dan variable Y, dua variabel yang dikorelasikan ( $x = X - \bar{X}$  dan  $y = Y - \bar{Y}$ )

$\sum xy$  : jumlah perkalian x dengan y

$x^2$  : kuadrat dari x

$y^2$  : kuadrat dari y

Koefisien validitas inter pretasi yakni dapat dilihat pada tabel di bawah

ini

Tabel 2.1: Rentang Kategori Validasi Interpretasi<sup>31</sup>

<sup>30</sup> Suharsimi Arikunto, *Dasar-Dasar Evaluasi Pendidikan* . h. 69

<sup>31</sup>Syaifudin Azwar, *Reliabilitas dan Validitas* (Yogyakarta: Pustaka Belajar, 2015), h. 149

Koefisien Validasi	Kategori
>0.35	Sangat valid
0.21- 0.35	Valid
0.11 - 0.20	Cukup valid
< 0.11	Tidak valid

## b. Reliabilitas

### 1) Pengertian

Reliabilitas adalah tingkat konsistensi atau keajegan. Suatu instrumen evaluasi dikatakan mempunyai reliabilitas tinggi apabila tes yang dibuat mempunyai hasil yang konsisten dalam mengukur suatu hal yang hendak diukur.<sup>32</sup>

Konsep reliabilitas ini harus telah memahami konsep validitas. Tuntutan bahwa instrumen evaluasi harus valid menyangkut harapan diperolehnya data yang valid sesuai dengan kenyataan. Dalam hal ini reliabilitasuntutannya, jika validitas terkait dengan ketepatan objek yang tidak lain adalah tidak menyimpangnya data dari kenyataan, artinya bahwa data tersebut benar, maka konsep reliabilitas terkait dengan pemotretan berkali-kali. Instrumen yang baik adalah instrumen yang dapat dengan ajeg memberikan data yang sesuai dengan kenyataan.<sup>33</sup>

### 2) Cara Mengetahui Reliabilitas

Berdasarkan cara-cara melakukan pengujian tingkat reliabilitas instrumen, secara garis besar ada dua jenis reliabilitas, yaitu reliabilitas eksternal dan reliabilitas internal (*external reliability and internal reliability*). Reliabilitas eksternal diperoleh jika ukuran atau kriteria tingkat reliabilitas berada di luar

<sup>32</sup>Sukardi. *Evaluasi Pendidikan Prinsip dan Operasionalnya* ( Jakarta: Bumi Aksara, 2011), h. 29.

<sup>33</sup>Suharsimi Arikunto, *Dasar-Dasar Evaluasi Pendidikan*, h. 86.

instrumen yang bersangkutan. Sebaliknya, jika kriteria maupun perhitungan didasarkan pada data dari instrument itu sendiri, akan menghasilkan reliabilitas internal.<sup>34</sup>

Ada dua cara untuk menguji reliabilitas eksternal suatu instrumen yaitu dengan metode bentuk paralel (*equivalent method*) dan metode tes berulang. Reliabilitas Internal diperoleh dengan cara menganalisis data dari satu kali pengumpulan data. Berdasarkan sistem pemberian skor (*scoring system*) instrumen, ada dua metode analisis reliabilitas internal, yaitu instrumen skor diskrit dan instrumen skor non diskrit. Untuk instrumen yang skornya diskrit (1 dan 0) tingkat reliabilitasnya dapat dicari dengan menggunakan (1) metode belah dua, (2) rumus Flanagan, (3) rumus Rulon, (4) rumus K – R 20, (5) rumus K – R 21, dan (6) rumus Hoyt.<sup>35</sup>

Pada pembahasan kali ini peneliti hanya memaparkan rumus K – R 20. Reliabilitas tes ditentukan dengan menggunakan rumus K – R 20. Rumusnya adalah sebagai berikut:

$$r_{11} = \left( \frac{k}{k-1} \right) \left( \frac{V_t - \sum pq}{V_t} \right)$$

Keterangan:

R11 : Reliabilitas instrument

K : Jumlah butir pertanyaan

Vt : Vrian total

P : proporsi responden yang menjawab “ya” pada setiap butir pertanyaan

$$P = \frac{S}{k}$$

---

<sup>34</sup> Eko Putro Widoyoko, *Evaluasi Program Pengajaran* (Yogyakarta: PUSTAKA BELAJAR: 2014), h. 145

<sup>35</sup> Eko Putro Widoyoko, *Evaluasi Program Pengajaran*, h. 147



Nilai  $q$  dihitung dengan rumus  $q = 1 - p$

$s$ : total skor yang diperoleh siswa

Nilai  $r$  yang diperoleh disesuaikan dengan kriteria korelasi berikut:

Tabel 2.2: Rentang Kategori Reliabilitas<sup>36</sup>

Rentang Reliabilitas	Kategori
0.20	tidak ada korelasi
Antara 0.20 - 0.40	korelasi rendah
Antara 0.40 - 0.70	korelasi sedang
Antara 0.70 - 0.90	korelasi tinggi
Antara 0.90 - 1.00	korelasi sangat tinggi
1.00	korelasi sempurna

c. Tingkat Kesukaran

Perhitungan tingkat kesukaran diperoleh dengan rumus:

$$TK = \frac{\text{mean}}{\text{skor maksimum}}$$

Keterangan:

TK : Tingkat kesukaran soal uraian

Mean : Rata-rata skor siswa

Skor maksimum : skor maksimum yang ada pada pedoman penskoran

Tabel 2.3 : Penafsiran terhadap Angka Kesukaran Butir

Rentang Tingkat kesukaran	Keterangan
0	Soal terlalu sukar
$0.00 \leq LK \leq 0.30$	Soal sukar
$0.30 \leq LK \leq 0.70$	Soal sedang
$0.70 \leq LK \leq 1.00$	Soal mudah
1.00	Soal terlalu mudah

<sup>36</sup>Subana, Sudrajat. *Dasar-Dasar Penelitian Ilmiah* (Bandung Pustaka Setia, 2009), h. 132

#### d. Daya Pembeda

Daya pembeda soal adalah selisih proporsi jawaban benar pada kelompok siswa berkemampuan tinggi (kelompok atas) dan kemampuan rendah (kelompok bawah). Daya pembeda berkisar antara -1 sampai +1. Tanda negatif berarti kelompok siswa berkemampuan rendah yang menjawab benar soal tertentu lebih banyak dari kelompok siswa yang berkemampuan tinggi.

Soal yang baik adalah soal yang mampu membedakan siswa yang berkemampuan tinggi dan siswa yang berkemampuan rendah. Soal yang baik diharapkan memiliki indeks daya pembeda yang positif (+) artinya bahwa soal tersebut dapat mengukur kemampuan secara tepat. Sedangkan daya pembeda untuk pengecoh diharapkan negative (-), karena yang diharapkan terkecoh adalah kelompok bawah.

$D = \frac{K_a}{n_a} - \frac{K_b}{n_b}$  Indeks diskriminasi atau daya pembeda (D) dapat dituliskan dengan formula sebagai berikut:

$$D = p_a - p_b$$

Keterangan:

$p_a$ : Proporsi kelompok atas yang menjawab benar butir tertentu

$p_b$ : Proporsi kelompok bawah yang menjawab benar butir yang sama

Nilai D berkisar dari -1.00 sampai 1.00. criteria untuk menginterpretasikan nilai  $D_j$  adalah:

- (1)  $D \geq 0,25$  maka daya pembeda butir termasuk kategori baik dan diterima
- (2)  $0,00 \leq D < 0,25$ , butir perlu direvisi

(3)  $D_j^- > 0.00$ , butir harus dieleminasi<sup>37</sup>

### 3. Kriteria Kualitas Butir Soal

#### a. Validitas

Hasil dari perhitungan koefisien korelasi biserial kemudian dibandingkan dengan  $r_{tabel}$  pada taraf signifikansi 5% dan disesuaikan dengan jumlah peserta tes. Apabila  $r_{pb} > r_{tabel}$  maka soal tersebut valid.

#### b. Reliabilitas

Pada soal pilihan ganda untuk mencari reliabilitas dapat menggunakan K-R 20. Interpretasi terhadap hasil perhitungan koefisien reliabilitas tes pada umumnya digunakan patokan sebagai berikut.

- 1) Apabila sama dengan atau lebih besar daripada 0,70 berarti tes hasil belajar yang sedang diuji reliabilitasnya dinyatakan telah memiliki reliabilitas yang tinggi (=reliable).
- 2) Apabila lebih kecil daripada 0,70 berarti tes hasil belajar yang sedang diuji reliabilitasnya dinyatakan belum memiliki reliabilitas yang tinggi (*unreliable*).<sup>38</sup>

#### c. Daya Pembeda

Seluruh pengikut tes dikelompokkan menjadi dua kelompok yaitu kelompok atas dan kelompok bawah. Dalam menghitung daya beda juga perlu dibedakan antara kelompok kecil dan kelompok besar, di mana kelompok kecil kurang dari 100 orang dan kelompok besar lebih dari 100 orang. Subjek pada penelitian ini sebanyak

---

<sup>37</sup>Nursalam, *Statistika dan Pengukuran untuk Guru dan Dosen Teori dan Aplikasi Bidang Pendidikan*, h. 185

<sup>38</sup>Anas Sudijono, *Pengantar Evaluasi Pendidikan* Ed. 1, (Cet. 4: Jakarta: PT Raja Grafindo Persada, 2011) h. 209

81 siswa sehingga termasuk kelompok kecil. Pada kelompok kecil dilakukan dengan cara membagi seluruh kelompok peserta tes menjadi dua sama besar, 50% kelompok atas dan 50% kelompok bawah. Interpretasi terhadap hasil perhitungan daya pembeda dapat menggunakan kriteria sebagai berikut: D : 0,00 – 0,20 : jelek (*poor*) D : 0,21 – 0,40 : cukup (*satisfactory*) D : 0,41 – 0,70 : baik (*good*) D : 0,71 – 1,00 : baik sekali (*excellent*) D : negatif, semuanya tidak baik. Jadi semua butir soal yang mempunyai nilai D negatif sebaiknya dibuang saja.<sup>39</sup> D. Tingkat Kesukaran

Interpretasi terhadap hasil perhitungan angka indeks kesukaran soal pada umumnya menggunakan kriteria sebagai berikut: Soal dengan P 0,00 sampai 0,30 adalah soal sukar. Soal dengan P 0,31 sampai 0,70 adalah soal sedang. Soal dengan P 0,71 sampai 1,00 adalah soal mudah.<sup>40</sup>

Selain itu, dalam hal penyimpanan soal di bank soal dapat digunakan kriteria sebagai berikut.

- 1) Soal yang termasuk ekstrem sukar atau ekstrem mudah tidak memberikan informasi yang berguna bagi sebagian besar peserta didik. Oleh sebab itu, soal seperti ini kemungkinan distribusi jawaban pada alternatif jawaban ada yang tidak memenuhi syarat.
- 2) Jika ada soal ekstrem sukar atau ekstrem mudah, tetapi setiap pengecoh (distribusi jawaban) pada soal tersebut menunjukkan jawaban yang merata, logis, dan daya bedanya negatif (kecuali kunci), maka soal-soal tersebut masih memenuhi syarat untuk diterima.

---

<sup>39</sup>Suharsimi Arikunto. *Dasar-dasar Evaluasi Pendidikan* (Jakarta: PT Bumi Aksara, 2013), h. 232

<sup>40</sup>Suharsimi Arikunto. *Dasar-dasar Evaluasi Pendidikan*, h. 232

- 3) Jika ada soal ekstrem sukar dan ekstrem mudah, tetapi memiliki daya pembeda dan statistik pengecoh memenuhi kriteria, maka soal tersebut dapat dipilih dan diterima sebagai salah satu alternatif untuk disimpan dalam bank soal.
- 4) Jika ada soal ekstrem sukar dan ekstrem mudah, daya pembeda dan statistik pengecohnya belum memenuhi kriteria, maka soal tersebut perlu direvisi dan diuji coba lagi.<sup>41</sup>

## **B. Tinjauan tentang Tes Hasil Belajar**

### **1. Pengertian Tes**

Istilah tes lazim diartikan sebagai “penyajian seperangkat pertanyaan atau soal untuk dijawab oleh peserta tes atau *testee*”. Di antara istilah yang dikemukakan istilah tes dipandang sebagai istilah yang mengandung pengertian yang paling sempit yakni bermakna sebagai salah satu alat pengukuran tingkat kemampuan peserta tes.<sup>42</sup>

Tes merupakan suatu teknik atau cara yang digunakan dalam rangka melaksanakan kegiatan pengukuran, yang di dalamnya terdapat berbagai pertanyaan, pernyataan, atau serangkaian tugas yang harus dikerjakan atau dijawab oleh peserta didik untuk mengukur aspek perilaku peserta didik.<sup>43</sup>

### **2. Jenis-jenis Tes**

#### **a. Tes Subjektif**

---

<sup>41</sup> Zainal Arifin. *Evaluasi Pembelajaran* (Bandung: PT Remaja Rosdakarya, 2014), h. 272-273

<sup>42</sup> Baego Ishak, syamsuduha, *Evaluasi pendidikan* (Makassar: Alauddin Press, 2011), h. 3

<sup>43</sup> Zainal arifin, *Evaluasi Pembelajaran an* (Bandung: PT Remaja Rosdakarya, 2009), h. 3

Pada umumnya berbentuk esai (uraian). Tes bentuk esai adalah sejenis tes kemajuan belajar yang memerlukan jawaban yang bersifat pembahasan atau uraian kata-kata. Ciri-ciri pertanyaan didahului dengan kata-kata seperti; jelaskan, uraikan, mengapa, bagaimana, bandingkan, simpulkan dan sebagainya.

Soal-soal bentuk esai biasa jumlahnya tidak banyak, hanya sekitar 5-10 buah soal dalam waktu kira-kira 90 s.d. 120 menit. Soal-soal bentuk esai ini menuntut kemampuan siswa untuk dapat mengorganisir, menginterpretasi, menghubungkan, pengertian-pengertian yang telah dimiliki. Dengan singkat dapat dikatakan bahwa tes esai menuntut siswa untuk dapat mengingat-ingat dan mengenal kembali, dan terutama harus mempunyai daya kreativitas yang tinggi.

Soal-soal bentuk esai ini menuntut kemampuan siswa untuk dapat mengorganisir, menginterpretasi, menghubungkan pengertian-pengertian yang dimiliki. Dengan singkat dapat dikatakan bahwa tes esai menuntut siswa untuk dapat mengingat-ingat dan mengenal kembali, dan terutama harus mempunyai daya kreativitas yang tinggi.<sup>44</sup>

Beberapa hal yang perlu diperhatikan dalam penyusunan soal tes yaitu:

- 1) Hendaknya soal-soal tes dapat meliputi ide-ide pokok dari bahan yang diteskan dan kalau mungkin disusun soal yang sifatnya komperhensif.
- 2) Hendaknya soal tidak mengambil kalimat-kalimat yang disalin langsung dari buku atau catatan;
- 3) Pada waktu menyusun, soal-soal itu harus dilengkapi dengan kunci jawaban serta pedoman penilaiannya;

---

<sup>44</sup> Sudaryono, *Dasar-dasar Evaluasi Pembelajaran*. (Yogyakarta :Graha Ilmu, 2012), h. 102

- 4) Hendaknya diusahakan agar pertanyaannya bervariasi antara “jelaskan”, “mengapa”, “bagaimana”, dan “seberapa jauh”, agar dapat diketahui lebih jauh penguasaan siswa terhadap bahan;
- 5) Hendaknya rumusan soal dibuat sedemikian rupa sehingga mudah dipahami oleh ter coba;
- 6) Hendaknya ditegaskan model jawaban apa yang dikehendaki oleh penyusun tes. Untuk itu pertanyaan tidak boleh terlalu umum, tetapi harus spesifik.

#### b. Tes Objektif

Tes objektif adalah tes yang dalam pemeriksaannya dapat dilakukan secara objektif. Hal ini memang dimaksudkan untuk mengatasi kelemahan-kelemahan dari tes bentuk esai. Dalam penggunaan tes objektif ini jumlah soal yang diajukan jauh lebih banyak daripada tes esai. Kadang-kadang untuk tes yang berlangsung selama 60 menit dapat diberikan 30-40 buah soal.

##### 1) Tes Benar-Salah (*True-False*)

Soal-soalnya berupa pernyataan-pernyataan (*statement*). *Statement* tersebut ada yang benar dan ada yang salah. Orang yang ditanya bertugas untuk menandai tiap-tiap pernyataan itu dengan melingkar huruf B jika pernyataan itu betul menurut pendapatnya dan melingkar huruf S jika pernyataannya salah.

Bentuk benar-salah ada 2 macam (dilihat dari segi mengerjakan atau menjawab soal), yakni:

- Dengan pembetulan (*with correction*/yaitu siswa diminta membetulkan bila ia memilih jawaban yang salah.
- Tanpa pembetulan (*without correction*/yaitu siswa hanya diminta melingkari huruf B atau S tanpa memberikan jawaban yang betul.

Rumus untuk mencari skor akhir bentuk benar-salah ada 2 macam, yaitu:

a) Dengan Denda

$$S = R - W$$

Dengan pengertian:

S = skor yang diperoleh

R = *right* ( jawaban yang benar)

W = *wrong* (jawaban yang salah)

Contoh:

Jumlah soal tes = 20 buah

A menjawab betul 16 buah dan salah 4 buah. Maka skor untuk A adalah:

$$16 - 4 = 12$$

Dengan menggunakan rumus seperti ini maka kemungkinan seorang siswa memperoleh skor negatif.

b) Tanpa Denda

Yang dihitung hanya yang betul. (Untuk soal yang tidak dikerjakan dinilai 0)

2) Tes Pilihan Ganda (*Multiple choice*)

*Multiple choice test* terdiri atas suatu keterangan atau pemberitahuan tentang suatu pengertian yang belum lengkap. Untuk melengkapinya harus memilih satu dari beberapa kemungkinan jawaban yang telah disediakan. *Multiple choice test* juga terdiri atas bagian keterangan (*stem*) dan bagian kemungkinan jawaban dan alternatif (*option*). Kemungkinan jawaban (*option*) terdiri atas satu jawaban yang benar yaitu kunci jawaban dan beberapa pengecoh (*distractor*).



## ***C. Mata Pelajaran PAI***

### **1. Pengertian Pendidikan Agama Islam**

Pengertian pendidikan itu bermacam-macam, hal ini disebabkan karena perbedaan falsafah hidup yang dianut dan sudut pandang yang memberikan rumusan tentang pendidikan itu. Secara Etimologi pengertian pendidikan adalah proses mengembangkan kemampuan diri sendiri dan kekuatan individu. Sedangkan menurut *Kamus Bahasa Indonesia*, pendidikan adalah proses pengubahan sikap dan tata laku seseorang atau kelompok orang dalam usaha mendewasakan manusia melalui upaya pengajaran dan pelatihan.<sup>45</sup>

Dari definisi ini dapat ditarik kesimpulan bahwa pendidikan Islam mempunyai tiga aspek di dalamnya, *pertama*, adalah merupakan bimbingan bagi pengembangan kemampuan jasmani dan rohani; *kedua*, pengembangan ini diarahkan berdasarkan ajaran Islam, yang bersumber dari al-Qur'an, al-Sunnah, dan ijtihad; *ketiga*, usaha-usaha tersebut bertujuan membentuk Muslim yang ideal menurut ukuran-ukuran Islam.<sup>46</sup>

Sedangkan Pendidikan Agama Islam berarti "usaha-usaha secara sistematis dan pragmatis dalam membantu anak didik agar mereka hidup sesuai dengan ajaran Islam".<sup>47</sup>

### **2. Tujuan dan Ruang Lingkup Pendidikan Agama Islam di SMA**

#### **a. Tujuan**

Pendidikan Agama Islam di SMA/MA bertujuan untuk:

---

<sup>45</sup> <https://silabus.org/pengertian-pendidikan>. Diakses pada tanggal 12 Desember 2017

<sup>46</sup> [http://www.PENDIDIKAN AGAMA ISLAM DAN RUANG LINGKUP PAI - Zacky Muzakkil Anam.htm](http://www.PENDIDIKAN%20AGAMA%20ISLAM%20DAN%20RUANG%20LINGKUP%20PAI%20-%20Zacky%20Muzakkil%20Anam.htm). diakses pada tanggal 30 Oktober 2017

<sup>47</sup> Zuhaerini. *Metodik Khusus Pendidikan Agama*. (Surabaya : Usaha Nasional, 1983), h. 27

- 1) Menumbuhkembangkan akidah melalui pemberian, pemupukan, dan pengembangan pengetahuan, penghayatan, pengamalan, pembiasaan, serta pengalaman peserta didik tentang Agama Islam sehingga menjadi manusia muslim yang terus berkembang keimanan dan ketakwaannya kepada Allah SWT.
- 2) Mewujudkan manusia Indonesia yang taat beragama dan berakhlak mulia yaitu manusia yang berpengetahuan, rajin beribadah, cerdas, produktif, jujur, adil, etis, berdisiplin, bertoleransi (tasamuh), menjaga keharmonisan secara personal dan sosial serta mengembangkan budaya agama dalam komunitas sekolah.

#### **b. Ruang Lingkup**

Ruang lingkup Pendidikan Agama Islam meliputi aspek-aspek sebagai berikut.

- 1) Al-Qur'an dan Hadits
- 2) Aqidah
- 3) Akhlak
- 4) Fiqih
- 5) Tarikh dan Kebudayaan Islam

Pendidikan Agama Islam menekankan keseimbangan, keselarasan, dan keserasian antara hubungan manusia dengan Allah SWT, hubungan manusia dengan sesama manusia, hubungan manusia dengan diri sendiri dan hubungan manusia dengan alam sekitarnya.<sup>48</sup>

---

<sup>48</sup>Arminaven. *Blogspot.co.id/2011/06/mpdp-pengertian-dan-ruang-lingkup-pai.html*. Diakses pada tanggal 12 Desember 2017

## BAB III

### METODE PENELITIAN

#### ***A. Jenis dan Lokasi Penelitian***

Jenis penelitian ini adalah analisis deskriptif kuantitatif dimana peneliti bermaksud mencari informasi dan data yang dapat digunakan untuk mendeskripsikan dan menganalisis kualitas hasil tes bidang studi PAI semester Genap tahun ajaran 2016/2017 di SMA Islam Terpadu Wahdah Islamiyah Makassar.

Penelitian ini mengambil lokasi di SMA Islam Terpadu Wahdah Islamiyah Makassar. Sedangkan waktu yang digunakan adalah setelah tes semester II tahun ajaran 2016/2017.

#### ***B. Pendekatan Penelitian***

Pendekatan yang digunakan adalah pendekatan kuantitatif dimana penjabarannya menggunakan metode deskriptif karena data yang diperoleh dalam bentuk angka-angka dan dianalisis menggunakan program SPSS.

#### ***C. Subyek Penelitian***

Subyek dalam penelitian ini adalah kelas XI IPA dan IPS SMA Islam Terpadu Wahdah Islamiyah Makassar.

Penelitian ini bertujuan untuk mengetahui kualitas soal ujian semester genap bidang studi PAI Pendidikan Agama Islam kelas XI SMA Islam Terpadu Wahdah Islamiyah Makassar Tahun Ajaran 2016/2017. Kualitas soal tersebut dilihat dari segi validitas, reliabilitas, tingkat kesukaran dan daya pembeda. Soal Ulangan Akhir Semester Genap ini berbentuk uraian dengan jumlah 10 butir soal. Pelaksanaan ujian semester genap bidang studi PAI Pendidikan Agama Islam kelas XI SMA Islam Terpadu Wahdah Islamiyah Makassar Tahun Ajaran 2016/2017.

Data yang digunakan dalam penelitian ini adalah lembar jawab peserta didik, soal ujian Semester Genap, silabus, kisi-kisi soal dan kunci jawaban. Metode yang digunakan untuk mengumpulkan data-data tersebut adalah dokumentasi. Data-data yang telah diperoleh diolah dengan menggunakan program SPSS dan perhitungan manual dengan bantuan program *microsoft Excel*. Hal tersebut dilakukan guna mengetahui kualitas soal ujian Semester Genap bidang studi PAI Pendidikan Agama Islam Kelas XI Tahun Ajaran 2016/2017 yang dilihat dari segi validitas, reliabilitas, tingkat kesukaran dan daya pembeda.

#### ***D. Metode Pengumpulan Data***

Metode pengumpulan data pada penelitian ini adalah metode wawancara dan dokumentasi. Wawancara merupakan pertemuan dua orang untuk bertukar informasi dan ide melalui tanya jawab. Wawancara digunakan sebagai metode pengumpulan data dalam melakukan studi pendahuluan untuk menemukan permasalahan yang harus diteliti, dan juga untuk mengetahui hal-hal atau informasi dari responden yang lebih mendalam.<sup>49</sup> Wawancara ini menjadi metode untuk mewancarai guru mata pelajaran Pendidikan Agama Islam guna mendapatkan informasi tentang keadaan siswa, bagaimana proses evaluasi pembelajaran dan tindak lanjutnya, serta untuk memperoleh data yang mendukung penelitian tentang analisis kualitas butir tes hasil belajar yang ada di SMA Islam Terpadu Wahdah Islamiyah Makassar.

Metode dokumentasi digunakan untuk mendapatkan data penelitian yang berupa daftar nama siswa, silabus, kisi kisi, soal, lembar jawaban Ujian Akhir

---

<sup>49</sup> Sugiyono, *Metode Penelitian Pendidikan Pendekatan Kuantitatif, Kualitatif Dan R&D*, (Bandung: Alfabeta, 2010), hal.317

Semester Genap Bidang Studi PAI Pendidikan Agama Islam Kelas XI Tahun Ajaran 2016/2017, serta kunci jawaban. Hasil tersebut datanya peneliti peroleh secara langsung dari guru pengampu mata pelajaran PAI.

### ***E. Instrumen Penelitian***

Instrumen adalah alat yang digunakan untuk mengumpulkan data yang diperlukan sehubungan dengan permasalahan penelitian. Melalui instrumen dapat diperoleh data dan jawaban terhadap permasalahan yang diajukan, untuk memperoleh data dalam penelitian ini digunakan instrumen penelitian sebagai berikut:

#### **1. Format Dokumen**

Alat dokumentasi berguna sebagai alat bantu pada saat wawancara, agar peneliti dapat berkonsentrasi pada proses pengambilan data tanpa harus berhenti untuk mencatat jawaban-jawaban dari subjek.

Untuk melengkapi kelengkapan data-data, peneliti mencari dokumen-dokumen penting terkait dengan data penelitian yang ada di SMA Islam Terpadu Wahdah Islamiyah Makassar dalam bentuk berupa daftar nama siswa, silabus, kisi kisi, soal, jawaban Ujian Akhir dan data lain untuk dijadikan sebagai dokumentasi untuk memperkuat hasil penelitian dengan harapan dapat mengabadikan bahan yang dibutuhkan dalam penulisan. (Lihat Lampiran 3.1)

#### **2. Pedoman Wawancara**

Dalam penelitian ini, wawancara berisi tentang daftar pertanyaan yang terstruktur untuk memperoleh data di lapangan. Wawancara terstruktur digunakan sebagai teknik pengumpulan data, bila peneliti atau pengumpulan data telah mengetahui dengan pasti informasi apa yang akan diperoleh. Dalam melakukan

wawancara peneliti telah menyiapkan instrumen berupa pertanyaan-pertanyaan tertulis.

Pedoman wawancara digunakan agar wawancara yang dilakukan tidak menyimpang dari tujuan penelitian. Pedoman ini disusun tidak hanya berdasarkan tujuan penelitian, tetapi juga berdasarkan teori yang berkaitan dengan masalah yang diteliti. Dalam penelitian ini, wawancara berisi tentang daftar pertanyaan yang terstruktur untuk memperoleh data di lapangan mengenai “kualitas butir soal PAI semester genap yang ada di SMA Islam Terpadu Wahdah Islamiyah Makassar. (Lihat Lampiran 3.1)

#### ***F. Teknik Pengolahan dan Analisis Data***

Untuk mengelola data yang ada maka digunakanlah analisis deskriptif kuantitatif. Adapun tahapan pengelolaan dan penganalisisannya sebagai berikut :

##### **1. Tingkat Kevalidan (Validitas Butir Soal)**

Cara menghitung validitas suatu tes yakni dengan “*Product Moment Correlation*” (Metode Pearson)

Rumusny:

$$r_{hitung} = \frac{n(\sum XY) - (\sum X)(\sum Y)}{\sqrt{[n(\sum X^2) - (\sum X)^2][n(\sum Y^2) - (\sum Y)^2]}}$$

Ket:

N: jumlah responden

X: skor variabel (jawaban responden)

Y: skor total dari variabel untuk responden ke-n

Koefisien validitas inter pretasi

Table 3.1: Rentang Kategori Validasi Interpretasi

Rentang Validasi	Kategori
>0.35	Sangat valid
0.21-0.35	Valid
0.11-0.20	Cukup valid
<0.11	Tidak valid

## 2. Nilai Reliabilitas

Untuk menentukan nilai reliabilitas tes bentuk uraian digunakan rumus Alpha

$$r_{11} = \left( \frac{n}{(n-1)} \right) \left( 1 - \frac{\sum \sigma_i^2}{\sigma_t^2} \right)$$

Keterangan:

$R_{11}$  : reliabilitas yang dicari

$\sum \sigma_i^2$  : jumlah varians skor tiap-tiap item

$\sigma_t^2$  : varians total<sup>50</sup>

Nilai r yang diperoleh, disesuaikan dengan criteria korelasi berikut:

Kurang dari 0.20 : tidak ada korelasi

0.20-0.40 : korelasi rendah

0.40-0.70 : korelasi sedang

0.70-0.90 : korelasi tinggi

0.90-1.01 : korelasi sangat tinggi

1.0 : korelasi sempurna<sup>51</sup>

<sup>50</sup>Suharsimi Arikunto, *Dasar-dasar Evaluasi Pendidikan*, h. 109

### 3. Nilai Tingkat Kesukaran

Perhitungan tingkat kesukaran diperoleh dengan rumus:

$$TK = \frac{mean}{skor\ maksimum}$$

Keterangan:

T : Tingkat kesukaran soal uraian

Mean : Rata-rata skor siswa

Skor maksimum : skor maksimum yang ada pada pedoman penskoran

Tabel 3.2 : Penafsiran terhadap Angka Kesukaran Butir<sup>52</sup>

Rentang Tingkat kesukaran	Keterangan
0,00-0,30	Soal sukar
P 0,31 sampai 0,70	Soal sedang
0,71 sampai 1,00	Soal mudah

### 4. Nilai Daya Pembeda

$$DP = \frac{mean_A - mean_B}{Skor\ maksimum}$$

Keterangan:

DP : daya pembeda soal uraian

Mean<sub>A</sub> : rata-rata skor siswa pada kelompok atas

Mean<sub>B</sub> : rata-rata skor siswa pada kelompok bawah

Intepretasi terhadap hasil perhitungan daya pembeda dapat digunakan kriteria sebagai berikut.

---

<sup>51</sup> Misbahuddin, I. H. *Analisis Data Penelitian dengan Statistik* (Jakarta: PT. Bumi Aksara, 2004), h. 275

<sup>52</sup> Suharsimi Arikunto, *Dasar-dasar Evaluasi Pendidikan*. (Jakarta: PT Bumi Aksara), h. 225



Tabel 3.3 : Kriteria Daya Beda<sup>53</sup>

Rentang daya pembeda	Keterangan
0.00-0.20	Jelek
0.20-0.40	Cukup
0.40-0.70	Baik
0.70-1.00	Sangat baik



---

<sup>53</sup> Suharsimi Arikunto, *Dasar-dasar Evaluasi Pendidikan*, h. 232

## BAB IV

### HASIL PENELITIAN DAN PEMBAHASAN

#### *A. Deskripsi Lokasi Penelitian*

##### **1. Sejarah Berdiri**

Yayasan Pesantren Wahdah Islamiyah (YPWI) dapat merealisasikan berdirinya SMA Islam Terpadu sejak tahun ajaran 2005/2006 yang terletak di Jalan Perumnas Antang Blok V Makassar. SMA Islam terpadu Makassar didirikan atas saran kaum muslimin, khususnya para anggota dan simpatisan Wahdah Islamiyah. Mereka menginginkan agar YPWI menjadi pelopor untuk mendirikan dan mengelola SMA Islam terpadu pertama di kota Anging Mamiri ini. Sekolah Menengah Atas Islam Terpadu Wahdah Islamiyah adalah lembaga resmi pendidikan Islam di bawah naungan Yayasan Pesantren Wahdah Islamiyah (YPWI) dengan sistem pendidikan yang memadukan kurikulum nasional dengan kurikulum lokal berbasis keislaman.

Setelah berhasil memiliki sebuah lahan beberapa hektar di kawasan Perumnas Antang, YPWI sejak tahun 2003 Miladiyah silam mulai melakukan pembangunan kompleks SMA Islam Terpadu Makassar dan tahun 2005 Miladiyah baru dapat dipergunakan untuk kegiatan belajar mengajar. Kelahiran sekolah ini mendapat sambutan positif dari pemerintah, Kepala Kantor Agama (Kakandepag) Kota Makassar saat itu adalah Drs. H. Nurdin Banturante berkenan melakukan peletakan batu pertama pembangunan sekolah ini. Tidak hanya itu, Drs. H. Patabai Pabokori, mantan Bupati Bulukumba berkenan berkunjung ke sekolah ini pada 23 Ramadhan 2005 Miladiyah, yang dirangkaikan dengan silaturahmi dan buka puasa bersama para pengurus Wahdah Islamiyah.

## **2. Visi dan Misi**

### **Visi**

Menjadi Sekolah Islam Unggulan dan Terdepan

### **Misi**

- a. Menerapkan manajemen kepemimpinan partisipatif
- b. Menerapkan sistem pembelajaran modern yang ditunjang oleh sarana yang memadai
- c. Melaksanakan pembinaan guru secara kontinyu yang mengarah kepada profesionalisme amanah dan bertanggung jawab
- d. Menciptakan generasi rabbani yang menguasai teknologi informasi
- e. Menciptakan lingkungan sekolah yang kondusif menuju komunitas belajar
- d. Menggalang peran serta masyarakat dalam pengembangan sekolah
- e. Membekali siswa dengan pengetahuan umum dan agama Islam yang benar

### **3. Fasilitas**

- a. Gedung milik sendiri
- b. Tempat belajar terpisah laki-laki dan perempuan
- c. Masjid
- d. Lapangan olahraga
- e. Kegiatan ekstra kurikuler, Kajian Islam Intensif

### **4. Staf Pengajar**

Para staf pengajar (guru) SMA Islam Terpadu Makassar merupakan tenaga pendidik profesional di bidangnya. Pada umumnya mereka adalah Alumni berbagai perguruan tinggi terkemuka seperti Universitas Negeri Makassar (UNM, dulu IKIP

Ujung Pandang), Universitas Hasanuddin (Unhas), serta perguruan tinggi luar negeri seperti Universitas Islam Madinah Al Munawwarah, Saudi Arabia.

### **5. Kegiatan Ekstrakurikuler**

SMA Islam Terpadu Makassar juga membekali skill para siswa dengan kegiatan ekstrakurikuler penunjang. Para Siswa dapat mengikuti program ekstra kurikuler bahasa Arab, yang lebih populer dengan nama AQL (*Arabic Quantum Learning*). Peserta AQL Insya Allah dijamin mampu berbahasa arab dalam waktu 3 bulan, sehingga jika mereka mengikuti kegiatan ekstra kurikuler ini sampai tamat (3 tahun), insya Allah para siswa setelah lulus nanti akan mampu melanjutkan kuliah di Timur Tengah atau perguruan tinggi lainnya yang menjadikan bahasa Arab sebagai bahasa pengantar, seperti LIPIA Jakarta, STIBA Makassar, ISTAC Kuala Lumpur, maupun *Islamic Instituc of Tokyo*. Selain itu, kegiatan ekstrakurikuler lainnya bahasa Inggris, olahraga, jurnalistik, *tahfidzul qur'an* (menghafal Alqur'an) dan tarbiyah islamiyah (Kajian Islam Intensif). Peserta tarbiyah islamiyah nantinya diharapkan dapat memahami ajaran Islam secara benar sesuai al-Qur'an dan asunnah, serta dapat mengaplikasikannya dalam kehidupan sehari-hari. Bahkan siswa dengan sendirinya akan terbina menjadi da'i profesional sehingga dapat membawakan khutbah Jum'at, khutbah Ied, dan majelis taklim meskipun mereka belum tamat sekolah.

### **6. Fasilitas Pendukung**

Selain ruang kelas representative, SMA Islam Terpadu juga dilengkapi berbagai sarana penunjang lainnya seperti masjid yang cukup besar yang digunakan sholat berjama'ah sekaligus Pusat Kegiatan Siswa, Fasilitas MCK yang bersih dan

rapi, perpustakaan, asrama, lab komputer, tempat belajar terpisah laki-laki dan perempuan, kegiatan ekstra kurikuler, dan kajian Islam intensif.<sup>54</sup>

## **B. Hasil Penelitian**

Dalam penelitian ini yang dimaksud dengan analisis kualitas butir soal meliputi validitas, reliabilitas, tingkat kesukaran dan daya pembeda.

### **1. Deskripsi Validitas**

Nilai validasi yang dianalisis merupakan nilai yang diperoleh dari soal PAI dalam bentuk uraian sebanyak 10 nomor dengan pokok bahasan dalam satu semester diantaranya: QS. surah ar-Rum/: 41-42, QS. al-‘Araf/: 56-58, dan QS. Sad/: 27, iman kepada kitab-kitab Allah, berperilaku terpuji, perilaku tercela, perawatan jenazah, khotbah, tablig dan dakwah, serta perkembangan Islam pada masa modern.

Pengujian validitas tes dapat dilakukan dengan dua cara yaitu dengan rasional (validitas rasional) dan empiris (validitas empiris). Untuk menentukan validitas rasional dilakukan penelusuran melalui segi isi (validitas isi). Validitas isi dapat diketahui dengan melihat kisi-kisi soal apakah butir soal tes sudah sesuai dengan indikator yang ingin dicapai. Namun dalam penelitian ini penulis hanya ingin melakukan pengujian validitas tes untuk mengetahui validitas empiris soal ujian semester genap bidang studi PAI kelas XI yang SMA Islam Terpadu Wahdah Islamiyah Makassar Tahun Ajaran 2016/2017. Terdiri dari dua belas kompetensi dasar yaitu menerjemahkan QS. ar-Rum/: 41-42, QS. al-A’raf/: 56-58, QS. Shad/: 27, membiasakan perilaku menjaga kelestarian lingkungan hidup seperti

---

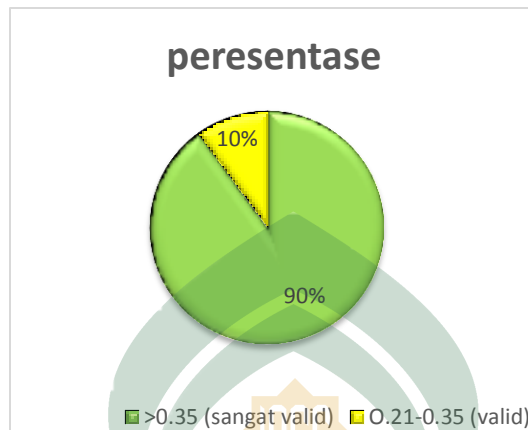
<sup>54</sup>”SMA Islam Terpadu Wahdah Islamiyah”. 2017. *Situs Resmi Wahdah Islamiyah*. <http://wahdah.or.id/sma-islam/>. (Diakses pada tanggal 29 Oktober 2017)

terkandung dalam QS. ar-Rum/: 41-42, QS. al-A'raf/: 56-58, QS. Shad/: 27, menampilkan perilaku yang menunjukkan keimanan terhadap kitab-kitab Allah, menampilkan contoh perilaku menghargai karya orang lain, membiasakan perilaku menghargai karya orang lain dalam kehidupan sehari-hari, menjelaskan pengertian dosa besar, menghindari perbuatan dosa besar dalam kehidupan sehari-hari, menjelaskan tata cara pengurusan jenazah, menjelaskan tata cara khutbah, tabligh dan dakwah, menjelaskan pengertian tabligh dan dakwah, memperagakan khutbah, tabligh, dan dakwah, menyebutkan contoh peristiwa perkembangan Islam masa modern.

Pengujian validitas empiris menggunakan rumus *Product moment Correlation* dengan bantuan program SPSS. Hasil perhitungan validitas tes tersebut selanjutnya dikonsultasikan dengan rtabel pada taraf signifikansi 5%.

Tabel 4.1 Distribusi Butir Soal Ujian Semester Genap Bidang Studi PAI PAI Kelas XI pada SMA Islam Terpadu Wahdah Islamiyah Makassar Tahun Ajaran 2016/2017 Berdasarkan Validitas Empiris

No	Validitas	No. Butir	Jumlah	Presentase
1.	$-0.35$ (sangat valid)	2,3,4,5,6,7,8,9, 10	9	90%
2.	$0.21-0.35$ (valid)	1	1	10%
3.	$0.11-0.20$ (cukup valid)	-	-	-
4.	$-0.11$ (tidak valid)	-	-	-



Gambar 4.1 diagram tingkat validitas butir soal

Dari hasil analisis data yang dilakukan pada 10 soal dengan menggunakan rumus *Product moment Correlation* dengan bantuan program SPSS diperoleh  $r_{hitung} \geq 0,3$  sehingga semua soal yang digunakan dikatakan valid.

## 2. Deskripsi Reliabilitas

Hasil penelitian terhadap analisis reliabilitas soal berdasarkan patokan bahwa apabila  $r_{11} \geq 0,70$  maka soal yang diujikan memiliki reliabilitas yang tinggi ( $r = \text{reliable}$ ), tetapi apabila  $r_{11} < 0,70$  maka soal yang diujikan memiliki reliabilitas yang rendah atau tidak reliabel ( $un-reliable$ ). Berdasarkan hasil analisis butir soal ujian semester genap Bidang Studi PAI Kelas XI pada SMA Islam Terpadu Wahdah Islamiyah Makassar Tahun Ajaran 2016/2017. Dari hasil analisis yang dilakukan pada 10 soal dengan menggunakan rumus *Alpha* dengan bantuan program SPSS diperoleh nilai alpha sebesar 0,762 yang berada pada kategori tinggi.

### 3. Deskripsi Tingkat Kesukaran

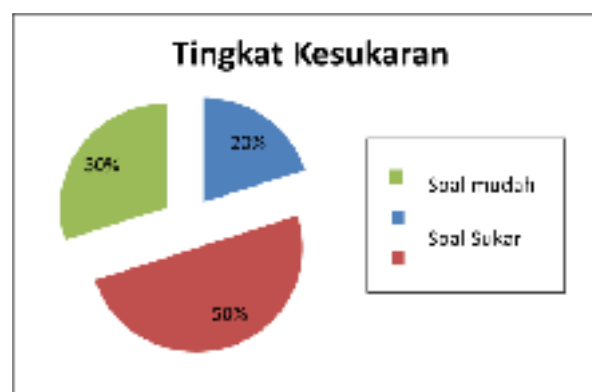
Soal yang dianalisis untuk nilai tingkat kesukaran yaitu soal yang valid yaitu 10 butir soal. Hasil analisis tingkat kesukaran butir soal dapat dilihat pada tabel berikut.

Tabel 4.2  
Distribusi Soal Uraian Berdasarkan Indeks Kesukaran

NO	Indeks Kesukaran	item soal	Jumlah	Presentase %	Kategorisasi
1	$IK=0.00$	-	-	-	Soal terlalu sukar
2	$0.00 \leq IK < 0.30$	9, 10	2	20%	soal sukar
3	$0.30 \leq IK < 0.70$	2,3,6,7,8	5	50%	soal sedang
4	$0.70 \leq IK < 1.00$	1,4,5	3	30%	soal mudah
5	$IK= 1.00$	-	-	-	soal terlalu mudah

Sumber : Data Primer Diolah

Berdasarkan hasil analisis butir soal tingkat kesukaran PAI dengan 10 soal valid diketahui bahwa tidak terdapat soal terlalu sukar, 2 soal sukar, 5 soal sedang, 3 soal mudah dan tidak terdapat soal yang terlalu mudah.





Gambar 4.2. Diagram tingkat kesukaran butir soal

Berdasarkan gambar di atas, diketahui bahwa terdapat 30 % soal yang tergolong mudah, 20 % tergolong sukar dan 50 % tergolong sedang. Maka rata-rata soal ujian PAI berada pada kategori sedang.

#### 4. Deskripsi Daya Pembeda

Pada perhitungan daya pembeda menggunakan bantuan program *Microsoft Excel*. Jumlah subyek dalam penelitian ini adalah 39 siswa, sehingga termasuk kelompok kecil. Hasil perhitungan daya pembeda diinterpretasikan ke dalam lima kriteria yaitu:

D : 0,00 – 0,20 maka daya pembeda butir soal tersebut jelek

D : 0,21 – 0,40 berarti daya pembeda soal cukup

D : 0,41 – 0,70 berarti daya pembeda soal tersebut baik

D : 0,71 – 1,00 berarti daya pembeda butir soal tersebut baik sekali

D : negatif berarti daya pembeda soal tersebut tidak baik dan dibuang<sup>55</sup>

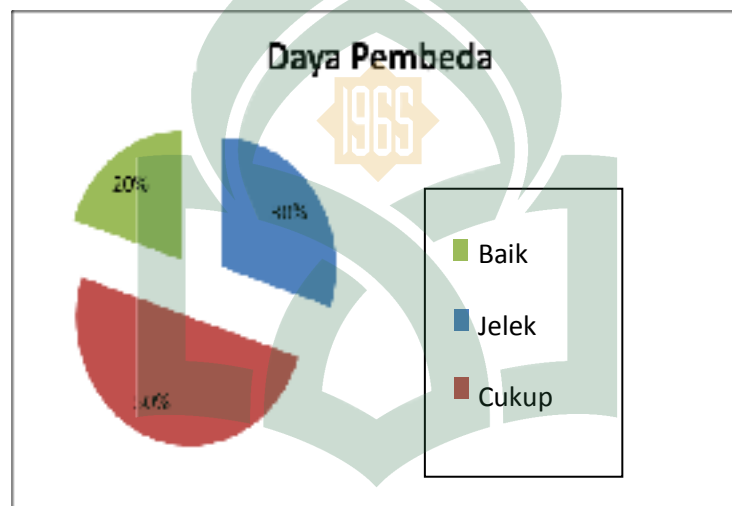
Tabel 4.3 (Daya Pembeda). Distribusi Soal Ujian Semester Genap Bidang Studi PAI Kelas XI pada SMA Islam Terpadu Wahdah Islamiyah - Makassar Tahun Ajaran 2016/2017 berdasarkan Daya Pembeda

No.	Rentang daya pembeda	Butir soal	jumlah	persentase(%)
1	0			
2	$0.00 \leq DP < 0.20$	1,2,3	3	30%

<sup>55</sup>Nursalam, *Statistika dan Pengukuran untuk Guru dan Dosen Teori dan Aplikasi Bidang Pendidikan*, h. 185

No.	Rentang daya pembeda	Butir soal	jumlah	persentase(%)
3	$0.20\bar{D}P \leq 0.40$	4,5,6,9,10	5	50%
4	$0.40\bar{D}P \leq 0.70$	7,8	2	20%
5	$0.70\bar{D}P \leq 1.00$			

Gambar (Daya Pembeda). Soal Ujian Semester Genap Bidang Studi PAI Kelas XI pada SMA Islam Terpadu Wahdah Islamiyah Makassar Tahun Ajaran 2016/2017 berdasarkan Validitas Empiris.



Gambar 4.3 diagram tingkat validitas butir soal

Hasil penelitian menunjukkan bahwa butir soal yang daya pembedanya jelek berjumlah 3 (30%), cukup berjumlah 5 (50%) sedangkan baik berjumlah 2 (20%) maka keseluruhan soal memiliki daya pembeda yang cukup baik.

### C. Pembahasan

#### 1. Validitas Butir Soal PAI di SMA Islam Terpadu Wahdah Islamiyah Makassar

Validitas adalah suatu konsep yang berkaitan dengan sejauh mana tes telah mengukur apa yang seharusnya diukur. Validitas soal adalah untuk menentukan dapat tidaknya suatu soal tersebut membedakan kelompok dalam aspek yang diukur

sesuai dengan perbedaan yang ada dalam kelompok itu. Validitas soal adalah indeks diskriminasi dalam membedakan antara peserta tes yang berkemampuan tinggi dengan peserta tes yang berkemampuan rendah. Dalam penelitian ini nilai validitas diperoleh dengan menggunakan rumus *product moment correlation* dengan angka kasar.

Berdasarkan analisis dan interpretasi yang dilakukan oleh peneliti atas data yang telah dikumpulkan, maka diperoleh hasil penelitian mengenai tingkat validitas empiris terhadap soal PAI sebagai berikut; dari hasil analisis data yang dilakukan pada 10 soal dengan menggunakan rumus *Product moment Correlation* dengan bantuan program SPSS diperoleh  $r_{hitung} \geq 0,3$  sehingga semua soal yang digunakan dikatakan valid.

Bila merujuk pada kategorisasi validitas soal oleh Saifudin Azwar yang menyatakan bahwa koefisien validasi  $\geq 0,35$  berada pada kategori sangat valid, 0,21-0,35 berada pada kategori valid, 0,11 - 0,20 berada pada kategori cukup valid dan koefisien validasi  $\leq 0,11$  berada pada kategori Tidak valid.<sup>56</sup> Maka dari hasil uji validitas yang dilakukan terhadap soal ujian PAI semester genap di SMA Islam Terpadu Wahdah Islamiyah Makassar terdapat 1 butir (10%) soal yang valid dan butir soal yang sangat valid berjumlah 9 butir (90%). Tidak terdapat butir soal yang tidak valid valid.

## **2. Reliabilitas Butir Soal PAI di SMA Islam Terpadu Wahdah Islamiyah Makassar**

Reliabilitas merupakan indeks yang menunjukkan sejauhmana suatu alat pengukur dapat dipercaya dan dapat diandalkan. Suatu tes dikatakan memiliki

---

<sup>56</sup> Syaifudin Azwar, *Reliabilitas dan Validitas* (Yogyakarta: Pustaka Belajar, 2015), h. 149

ketetapan jika dapat dipercaya, konsisten/stabil dan produktif kapanpun tes tersebut digunakan.

Hasil penelitian terhadap analisis reliabilitas soal berdasarkan kategorisasi menurut Misbahudin bahwa apabila  $r_{11} \geq 0,70$  maka soal yang diujikan memiliki reliabilitas yang tinggi ( $r=$ *reliable*), tetapi apabila  $r_{11} < 0,70$  maka soal yang diujikan memiliki reliabilitas yang rendah atau tidak reliabel (*un-reliable*).<sup>57</sup> Berdasarkan hasil analisis butir soal ujian semester genap Bidang Studi PAI Kelas XI pada SMA Islam Terpadu Wahdah Islamiyah Makassar Tahun Ajaran 2016/2017. Dari hasil analisis data yang dilakukan pada 10 soal dengan menggunakan rumus *Alpha* dengan bantuan program SPSS diperoleh nilai alpha sebesar 0,762 yang berada pada kategori tinggi.

### **3. Tingkat Kesukaran Butir soal PAI di SMA Islam Terpadu Wahdah Islamiyah Makassar**

Perhitungan tingkat kesukaran soal adalah pengukuran seberapa besar derajat kesukaran suatu soal. Soal yang baik adalah soal yang tidak terlalu mudah atau tidak terlalu sukar. Soal yang terlalu mudah tidak merangsang siswa untuk mempertinggi usaha memecahkannya. Sebaliknya soal yang terlalu sukar akan menyebabkan siswa menjadi putus asa dan tidak mempunyai semangat untuk mencoba lagi karena di luar jangkauannya. Tingkat kesukaran itu sendiri tidak dilihat dari sudut pandang guru sebagai pembuat soal akan tetapi dari sudut pandang siswa yang mengerjakan soal.

Kriteria tingkat kesukaran 0,00 – 0,30 termasuk soal kategori sukar, 0,31 – 0,70 termasuk soal kategori sedang, 0,71 – 1,00 termasuk soal kategori mudah. Soal yang baik adalah soal yang tidak terlalu sukar dan tidak terlalu mudah (sedang).

---

<sup>57</sup> Misbahuddin, I. H. *Analisis Data Penelitian dengan Statistik*, h. 275

Tabel 4.4 Klasifikasi Soal Berdasarkan Taksonomi Bloom Ranah Kognitif

No. Soal	Tingkatan Berpikir	Skor	Jumlah siswa
1	C1& C3	10	17
2	C1&C1	10	1
3	C1&C3	15	4
4	C1	5	13
5	C1& C3	5	10
6	C2	10	5
7	C1&C2	10	7
8	C1&C4	10	6
9	C1 &C3	15	0
10	C2	10	3

Berdasarkan analisis tingkatan berpikir yang terkandung pada soal PAI yang diujikan pada siswa SMA Islam Terpadu Wahdah Islamiyah Makassar maka tingkat kesukaran soal tertinggi berada pada soal nomor 8. Pada soal tersebut guru memberikan skor maksimal 10. Akan tetapi jika analisis tingkat kesukaran pada hasil uji coba tes hasil belajar, diperoleh tingkat kesukaran tertinggi berada pada soal nomor 9 karena tidak satupun siswa yang menjawab soal tersebut dengan benar. Soal no 9 tersebut berada pada tingkatan berpikir C1&C3 dan skor yang diberikan oleh guru sebesar 15.

Berdasarkan data tersebut maka terlihat bahwa, tes soal tidak selalu mengacu pada tingkatan berpikir tetapi juga harus tetap mempertimbangkan karakteristik peserta didik. Sejalan dengan hal tersebut, guru mata pelajaran ini menyatakan bahwa, dalam menentukan skor beliau tidak mengacu pada tingkatan berpikir dan

hanya mempertimbangkan aspek kesukaran dari segi materi. Selain itu, pemberian skor juga hanya mengacu pada pengalamannya selama ini dalam menyusun soal.<sup>58</sup>

Bila menganalisis bentuk soal ada hal yang ikut diperhatikan yaitu bentuk soal yang mengandung dua pertanyaan. Soal semacam ini memiliki beberapa kekurangan, antara lain sulit untuk diidentifikasi dan sulit untuk dianalisis tingkat kesukarannya karena semua soal yang diujikan mengukur dua kompetensi yang berbeda. Selain itu, terdiri dari dua soal gabungan dan tentu memiliki dua jawaban yang berbeda. Sehingga dalam pemberian skor kurang maksimal.

Berdasarkan hasil analisis butir soal uraian PAI di SMA Islam Terpadu Wahdah Islamiyah Makassar yang meliputi 10 soal yang valid, diketahui bahwa terdapat 2 soal yang termasuk kategori sukar (20%), 5 soal yang termasuk kategori sedang (50%), dan 3 soal yang termasuk ke dalam kategori mudah (30%). Tingkat kesukaran soal tersebut secara keseluruhan termasuk sedang.

#### **4. Daya Pembeda Butir Soal PAI di SMA Islam Terpadu Wahdah Islamiyah Makassar**

Daya pembeda soal adalah kemampuan suatu butir soal tes hasil belajar untuk dapat membedakan antara siswa yang memiliki kemampuan tinggi dengan siswa yang memiliki kemampuan rendah. Dengan demikian dapat dikatakan bahwa daya pembeda soal adalah selisih proporsi jawaban benar pada kelompok siswa berkemampuan tinggi dan berkemampuan rendah.

Interpretasi terhadap hasil perhitungan daya pembeda dapat menggunakan kriteria sebagai berikut: 0,00 – 0,20 : jelek (*poor*), 0,21 – 0,40 : cukup

---

<sup>58</sup>Nurmasiang (42 tahun), Guru Mata Pelajaran PAI SMAIT WI Makassar, Wawancara, Makassar, 14 Agustus 2017

(*statistifactory*), 0,41 – 0,70 : baik (*good*), 0,71 – 1,00 : baik sekali (*excellent*) daya pembeda: negatif, semuanya tidak baik. Jadi semua butir soal yang mempunyai nilai daya pembeda negatif sebaiknya dibuang saja.<sup>59</sup> Soal yang baik bila memiliki daya pembeda soal 0,40 ke atas karena soal tersebut dapat membedakan kelompok siswa yang berkemampuan tinggi dan siswa yang berkemampuan rendah.

Berdasarkan hasil analisis butir soal uraian PAI di SMA Islam Terpadu Wahdah Islamiyah Makassar yang meliputi 10 soal yang valid, dapat diketahui bahwa soal dengan daya beda jelek berjumlah 3 soal (30%), soal dengan daya beda cukup berjumlah 5 soal (50%), soal dengan daya beda baik berjumlah 2 soal (20%). Daya beda soal tersebut secara keseluruhan termasuk cukup baik, karena terdiri dari 5 soal yang memiliki daya pembeda soal 0.40.



---

<sup>59</sup> Suharsimi Arikunto. *Dasar-dasar Evaluasi Pendidikan*, h. 232

## BAB V

### PENUTUP

#### *A. Kesimpulan*

Berdasarkan hasil analisis dan pembahasan analisis kualitas butir soal PAI kelas XI di SMA Islam Terpadu Wahdah Islamiyah Makassar yang terdiri dari validitas, reliabilitas, tingkat kesukaran, daya pembeda, maka dapat diperoleh kesimpulan sebagai berikut:

1. Analisis terhadap kualitas butir soal dilihat dari segi validitas kriteria soal PAI kelas XI di SMA Islam Terpadu Wahdah Islamiyah Makassar dari 10 butir soal uraian terdapat 1 butir (10%) soal yang valid dan butir soal yang sangat valid berjumlah 9 butir (90%). Tidak terdapat butir soal yang tidak valid valid sehingga memiliki validitas kriteria yang sangat baik.
2. Analisis terhadap reliabilitas soal PAI kelas XI di SMA Islam Terpadu Wahdah Islamiyah Makassar diketahui bahwa, dari hasil analisis yang dilakukan pada 10 soal dengan menggunakan rumus *Alpha* dengan bantuan program SPSS diperoleh nilai alpha sebesar 0,762. Hal ini berarti soal tersebut memiliki reliabilitas yang tinggi karena  $r_{II} > 0,70$
3. Analisis terhadap tingkat kesukaran butir soal PAI kelas XI di SMA Islam Terpadu Wahdah Islamiyah Makassar diketahui dari 10 soal uraian yang diujikan terdapat 30 % soal yang tergolong mudah, 20 % tergolong sukar dan 50 % tergolong sedang. Maka rata-rata soal ujian PAI berada pada kategori sedang.



4. Analisis terhadap soal PAI kelas XI di SMA Islam Terpadu Wahdah Islamiyah Makassar diketahui dari 10 soal uraian yang diujikan terdapat 3 (30%) butir soal yang daya pembedanya jelek, cukup berjumlah 5 (50%) sedangkan baik berjumlah 2 (20%) maka keseluruhan soal memiliki daya pembeda yang cukup baik.

### ***B. Implikasi***

Berdasarkan hasil analisis butir soal yang terdiri dari validitas, reliabilitas, tingkat kesukaran, dan daya beda terhadap soal PAI yang dibuat di SMA Islam Terpadu Wahdah Islamiyah Makassar, implikasi yang didapat dari penelitian ini adalah Mendukung penulisan butir soal yang efektif, memberi masukan kepada guru tentang kesulitan siswa, dapat merevisi materi yang dinilai atau diukur, serta soal yang telah dinyatakan valid dapat digunakan sebagai bahan pertimbangan dalam rangka merancang tes yang akan datang dengan usaha berupa perbaikan dan penyesuaian serta penyempurnaan bagian tertentu.

## DAFTAR PUSTAKA

- “SMA Islam Terpadu Wahdah Islamiyah”. 2017. *Situs Resmi Wahdah Islamiyah*. <http://wahdah.or.id/sma-islam/>. (Diakses pada tanggal 29 Oktober 2017)
- Ad-Dimasyqi, Ibnu Kasir. *Tafsirul Qur'anul Adzim (Tafsir Ibnu Kasir)*, terj. Bahrn Abu Bakar dan Anwar Abu Bakar. Cet. I; Bandung: Sinar Baru Algesindo offset, 2000.
- Arifin, Zainal. *Evaluasi Pembelajaran*. Bandung: PT Remaja Rosdakarya, 2009.
- Arikunto Suharsimi. *Dasar-dasar Evaluasi Pendidikan*. Jakarta: PT Bumi Aksara, 2013.
- Arikunto, Suharsimi. *Dasar-Dasar Evaluasi Pendidikan*. Ed. Revisi, Cet. 9., Jakarta: PT Bumi Aksara, 2009.
- Ariyana, Lilis Tri. “Analisis Butir Soal Ulangan Akhir Semester Gasal IPA Kelas IX SMP di Kabupaten Grobogan”. *Skripsi*. Semarang: Fakultas Matematika dan Ilmu Pengetahuan Alam UN Semarang, 2011.
- [arminaven.blogspot.co.id/2011/06/mpdp-pengertian-dan-ruang-lingkup-pai.html](http://arminaven.blogspot.co.id/2011/06/mpdp-pengertian-dan-ruang-lingkup-pai.html). diakses pada tanggal 12 Desember 2017.
- Azwar, Syaifudin. *Reliabilitas dan Validitas*. Yogyakarta: Pustaka Belajar, 2015.
- Daradjat, Zakiyah. *Ilmu pendidikan Islam* Jakarta: Bumi Aksara, 1994.
- Daryanto, *Evaluasi Pendidikan*. Jakarta: PT Rineka Cipta, 2008.
- Departemen Agama. *Al-Qur'an Tajwid dan Terjemah*. Bandung: Syaamil Quran, 2010
- Dewanti, Sisilia Ayu. “Analisis Butir Soal Ujian Tengah Semester mata Pelajaran Akuntansi Keuangan Kelas XI SMA Negeri 7 Yogyakarta Tahun Ajaran 2015/2016”. *Skripsi*. Yogyakarta: Fak. Ekonomi UN Yogyakarta, 2016.
- Direktorat Pendidikan Agama Islam Direktorat Jendral Pendidikan Islam Kementerian Agama RI kerja sama dengan Fakultas tarbiyah IAIN Walisongo. *Modul Peningkatan Kualitas Guru (PKG)*. Semarang, 2011.
- Duhita, Raras. “Analisis Butir Soal Ujian Semester Gasal Mata Pelajaran Akuntansi Kelas X Akuntansi SMK Negeri 1 Godean Tahun Ajaran 2014/2015”. *Skripsi*. Yogyakarta: Fakultas Ekonomi UN Yogyakarta, 2015.
- Dwipayani, Anak Agung Sri. “ Analisis Validitas dan Reliabilitas Butir Soal Ulangan Akhir Semester Bidang Studi Bahasa Indonesia Kelas x.d SMAN 1 terhadap Pencapaian Kompetensi”. *Jurnal Validitas Pencapaian*. (18 Juni 2017).
- <https://silabus.org/pengertian-pendidikan>. Diakses pada tanggal 12 Desember 2017.
- Ishak, Baego. Syamsuduha. *Evaluasi pendidikan*. Makassar: Alauddin Press, 2011.

- Khaeruddin. *Kurikulum Tingkat Satuan Pendidikan Konsep dan Implementasinya di Madrasah*. Jogjakarta: Pilar Media, 2007.
- Mania, Sitti. *Pengantar Evaluasi Pengajaran*. Makassar: Alauddin University Press, 2012.
- Misbahuddin, I. H. *Analisis Data Penelitian dengan Statistik*. Jakarta: PT. Bumi Aksara, 2004.
- Nursalam. *Statistika dan Pengukuran untuk Guru dan Dosen Teori dan Aplikasi dalam Bidang Pendidikan*. Cet. 1., Makassar: Alauddin Press, 2014.
- Oemar, Hamalik, *Teknik Pengukuran & Evaluasi Hasil Belajar*. Bandung: Mandar Maju, 1989
- Pamilu, Ahmad Fikri Aji. "Analisis Butir Soal Tes Pada Ulangan Akhir Semester Gasal Mata Pelajaran Aqidah Akhlak Kelas X MAN Yogyakarta III Tahun Pelajaran 2013/2014". *Skripsi*. Yogyakarta: Fakultas Ilmu Tarbiyah dan Keguruan UIN Sunan Kalijaga, 2014.
- Peraturan Menteri Pendidikan Nasional (Permendiknas) Nomor 41 Tahun 2007 tentang Standar Proses.
- Purwanto, Ngalm. *Prinsip-Prinsip dan Teknik Evaluasi Pengajaran*. cet. 14. Bandung: PT Remaja Rosdakarya, 2008.
- Subana dan Sudrajat. *Dasar-Dasar Penelitian Ilmiah*. Bandung Pustaka Setia, 2009.
- Subino, *Konstruksi dan Analisis Tes* Jakarta: Depdikbud, 1987.
- Sudaryono, *Dasar-dasar Evaluasi Pembelajaran*. Yogyakarta :Graha Ilmu, 2012
- Sudijono, Anas. *Pengantar Evaluasi Pendidikan*. Ed. 1., Cet. 4. Jakarta: PT Raja Grafindo Persada, 2013.
- Sugiyono, *Metode Penelitian Pendidikan Pendekatan Kuantitatif, Kualitatif Dan R&D*, Bandung: Alfabeta, 2010.
- Sukardi. *Evaluasi Pendidikan Prinsip dan Operasionalnya*. Jakarta: Bumi Aksara, 2011.
- Thoha, Chabib. *Tekhnik Evaluasi Pendidikan*. E.1, Cet. 2. Jakarta: PT Raja Grafindo Persada, 1994.
- Undang-Undang Nomor 14 Tahun 2005 *Tentang Guru dan Dosen* pasal 10 ayat 2
- Undang-Undang RI No. 20 Tahun 2003, *Sistem Pendidikan Nasional*. Jakarta: Sinar Grafika, 2008.
- Werdiningsih, Galuh. "Analisis Kualitas Butir Soal Ulangan Akhir Semester Gasal Mata Pelajaran Ekonomi Kelas XII IPS SMAN 2 Banguntapan Tahun Ajaran 2014/2015". *Skripsi*. Yogyakarta: Fak. Ekonomi UN Yogyakarta, 2015.

Widoyoko EkoPutro, *Evaluasi Program Pengajaran*. Yogyakarta: PUSTAKA BELAJAR, 2014.

Zainal Arifin. *Evaluasi Pembelajaran*. Bandung: PT Remaja Rosdakarya, 2014.

Zuhaerini. *Metodik Khusus Pendidikan Agama*. Surabaya : Usaha Nasional, 1983.



## DAFTAR RIWAYAT HIDUP




**NURJIANA RUMBIA**, lahir di Boawae pada tanggal 04, Agustus 1993. Merupakan anak terakhir dari lima bersaudara dari pasangan La Ode Steli dan Siti Salma. Awal jenjang pendidikan dimulai pada tahun 2000 yaitu sekolah dasar di SD Inpres Waimburung Kabupaten Nagekeo dan lulus pada tahun 2006. Pada tahun yang sama penulis melanjutkan pendidikan di MTs. Negeri Mbay kab. Nagekeo dan lulus pada tahun 2009. Tahun yang sama penulis kemudian melanjutkan pendidikan di MAN Mbay, kab. Nagekeo dan lulus pada tahun 2012. Kemudian tahun 2013 penulis melanjutkan pendidikan di perguruan tinggi UIN Alauddin Makassar lulus pada jalur pendaftaran SPMB-PTAIN Jurusan Pendidikan Agama Islam Fakultas Tarbiyah dan Keguruan.



UNIVERSITAS ISLAM NEGERI  
**ALAUDDIN**  
M A K A S S A R

L

A



M

P

I

UNIVERSITAS ISLAM NEGERI

**ALAUDDIN**

M A K A S S A R

R

A

N

**LAMPIRAN 1**  
**DATA PENELITIAN**

---

**I.1 PEROLEHAN SKOR DATA MENTAH**

**I.2 KELOMPOK ATAS DAN KELOMPOK BAWAH**



UNIVERSITAS ISLAM NEGERI  
**ALAUDDIN**  
M A K A S S A R

## 1.1 PEROLEHAN SKOR DATA MENTAH

NAMA SOAL	NOMOR SOAL										JUMLAH
	1	2	3	4	5	6	7	8	9	10	
Salwa Yusuf Bachmid	4	5	5	3	3	4	6	5	5	4	44
Siti Nurhalimah	5	5	13	5	5	0	9	0	0	0	42
Dhea Ananda	10	7	13	5	4	6	0	0	0	0	45
Nurrahmi Ahmad	10	7	13	5	5	9	10	5	0	0	64
Kirana M.	9	7	10	0	0	0	0	0	0	0	26
Rahmatullah Ahmad	10	8	10	3	0	0	0	0	0	0	31
Savana Zalsabila	8	5	3	0	0	0	0	0	0	0	16
Nurhanifah	7	8	10	4	3	0	2	5	0	0	39
Nadira Khairunnisa	8	8	10	4	4	0	0	0	0	0	34
Fitriani Syukur	9	8	13	5	5	8	7	0	0	0	55
Izza Hamid	7	8	0	0	0	0	0	0	0	0	15
Shaimah A.	8	8	12	4	4	8	7	0	0	0	51
Miftahulhaerah	8	0	0	0	0	0	0	0	0	0	8
Rezkianissa	9	9	4	5	5	10	10	8	12	10	82
A. Naafilah Anida	7	8	15	5	4	8	8	7	5	8	75
Mahiththa Haura Muhammad	8	7	15	5	4	7	9	10	8	10	83
fadhillah	7	8	2	4	5	9	8	5	8	8	64
maralana	5	5	13	4	3	8	3	5	9	7	62
A.Fatimah AR.	7	5	13	4	5	10	7	8	7	8	74
Alifiah	5	7	10	4	4	8	9	8	5	8	68



Atikah Afifah Irwan	8	7	5	4	4	9	8	8	5	8	66
Nurislamia Ilyas	10	10	15	5	5	8	10	5	10	0	78
Aisyah	8	8	0	0	0	0	0	0	0	0	16
Rabiah al adawiyah	10	9	13	5	10	10	10	10	10	0	87
Sulistiawati	10	8	10	4	4	6	7	8	5	0	62
Azizah	10	9	14	4	4	9	8	8	7	0	73
Andi Aisyah Mappatoba	10	7	10	4	4	9	7	10	9	0	70
Dhea Aulia	10	8	10	4	4	1	7	8	8	0	60
Nurul Afiah	8	8	14	4	3	8	10	8	0	0	63
Indharti Aisyah S.	10	8	10	4	4	7	8	10	10	0	71
Nurfitri Rahmadani	10	8	10	4	5	7	10	7	13	0	74
Diva Pratiwi Zebua	8	7	10	4	4	8	7	8	7	1	64
Sakinah Azzahrah	10	8	10	4	4	7	8	7	13	0	71
Nur Annisa Istiqamah	10	8	10	5	4	10	8	9	5	10	79
Iftahul Hasanah	10	8	10	4	4	8	5	8	7	0	64
Nur Azizah	8	7	10	4	4	8	7	8	8	0	64
Hafsah	10	8	10	5	5	8	10	10	7	0	73
Witri Cahya Amaliah Z.	10	9	14	5	4	10	9	10	13	9	93
Nur Aisyah	10	9	15	5	5	5	9	8	6	7	79
<b>JUMLAH</b>	<b>331</b>	<b>287</b>	<b>384</b>	<b>147</b>	<b>144</b>	<b>233</b>	<b>243</b>	<b>216</b>	<b>202</b>	<b>98</b>	



1	Nurrahmi Ahmad	10	7	13	5	5	9	10	5	0	0	64
2	fadhillah	7	8	2	4	5	9	8	5	8	8	64
3	Diva Pratiwi Zebua	8	7	10	4	4	8	7	8	7	1	64
4	Iftahul Hasanah	10	8	10	4	4	8	5	8	7	0	64
5	Nur Azizah	8	7	10	4	4	8	7	8	8	0	64
6	Nurul Afiah	8	8	14	4	3	8	10	8	0	0	63
7	maralana	5	5	13	4	3	8	3	5	9	7	62
8	Sulistiawati	10	8	10	4	4	6	7	8	5	0	62
9	Dhea Aulia	10	8	10	4	4	1	7	8	8	0	60
10	Fitriani Syukur	9	8	13	5	5	8	7	0	0	0	55
11	Shaimah A.	8	8	12	4	4	8	7	0	0	0	51
12	Dhea Ananda	10	7	13	5	4	6	0	0	0	0	45
13	Salwa Yusuf Bachmid	4	5	5	3	3	4	6	5	5	4	44
14	Siti Nurhalimah	5	5	13	5	5	0	9	0	0	0	42
15	Nurhanifah	7	8	10	4	3	0	2	5	0	0	39
16	Nadira Khairunnisa	8	8	10	4	4	0	0	0	0	0	34
17	Rahmatullah Ahmad	10	8	10	3	0	0	0	0	0	0	31
18	Kirana M.	9	7	10	0	0	0	0	0	0	0	26
19	Savana Zalsabila	8	5	3	0	0	0	0	0	0	0	16
20	Aisyah	8	8	0	0	0	0	0	0	0	0	16
21	Izza Hamid	7	8	0	0	0	0	0	0	0	0	15
22	Miftahulhaerah	8	0	0	0	0	0	0	0	0	0	8
	jumlah	177	151	191	70	64	91	95	73	57	20	
	meanB	8	7	9	3	3	4	4	3	3	1	

## **LAMPIRAN 2**

### **HASIL ANALISIS VALIDITAS BUTIR SOAL**

---

**2.1 HASIL ANALISIS VALIDITAS BUTIR SOAL BERDASARKAN VALIDITAS**

**2.2 HASIL ANALISIS VALIDITAS BUTIR SOAL BERDASARKAN**

**RELIABILITAS**

**2.3 HASIL ANALISIS VALIDITAS BUTIR SOAL BERDASARKAN TINGKAT**

**KESUKARAN**

UNIVERSITAS ISLAM NEGERI

**2.4 HASIL ANALISIS VALIDITAS BUTIR SOAL BERDASARKAN DAYA**

**PEMBEDA**

**ALAUDDIN**  
M A K A S S A R





N		39	39	39	39	39	39	39	39	39	39	39
item10	Pearson Correlation	-.283	.019	.058	.316	.183	.441**	.327*	.401*	.353*	1	.481**
	Sig. (2-tailed)	.081	.908	.725	.050	.264	.005	.042	.011	.027		.002
N		39	39	39	39	39	39	39	39	39	39	39
skr_total	Pearson Correlation	.313	.501**	.609**	.824**	.785**	.857**	.864**	.852**	.772**	.481**	1
	Sig. (2-tailed)	.052	.001	.000	.000	.000	.000	.000	.000	.000	.002	
N		39	39	39	39	39	39	39	39	39	39	39

\*\* . Correlation is significant at the 0.01 level (2-tailed).

\* . Correlation is significant at the 0.05 level (2-tailed).

Validitas	peresentase
>0.35 (sangat valid)	90%

UNIVERSITAS ISLAM NEGERI  
**ALAUDDIN**  
 M A K A S S A R

0.21-0.35 (valid)	10%
0.11-0.20 (cukup valid)	-
<0.11 (tidak valid)	-





## 2.2 HASIL ANALISIS VALIDITAS BUTIR SOAL BERDASARKAN

### RELIABILITAS

#### Reliability Statistics

Cronbach's Alpha	N of Items
.762	11

#### Item-Total Statistics

	Scale Mean if Item Deleted	Scale Variance if Item Deleted	Corrected Item-Total Correlation	Cronbach's Alpha if Item Deleted
item1	108.69	1842.955	.277	.764
item2	109.82	1814.783	.471	.759
item3	107.33	1676.018	.540	.740
item4	113.41	1776.775	.812	.751
item5	113.49	1757.993	.767	.748
item6	111.21	1622.904	.832	.724
item7	110.95	1626.103	.840	.725
item8	111.64	1619.394	.825	.724
item9	112.00	1607.263	.726	.725
item10	114.67	1739.333	.408	.751
skr_total	58.59	471.564	1.000	.858

## 2.3 HASIL ANALISIS VALIDITAS BUTIR SOAL BERDASARKAN TINGKAT

### KESUKARAN

item soal	mean	skor max	tk	kategori
1	8	10	0.8	Soal mudah
2	7	10	0.7	Soal sedang
3	10	15	0.7	Soal sedang
4	4	5	0.8	Soal mudah
5	4	5	0.8	Soal mudah
6	6	10	0.6	Soal sedang
7	6	10	0.6	Soal sedang
8	6	10	0.6	Soal sedang
9	5	15	0.3	Soal sukar
10	3	10	0.3	Soal sukar

### UNIVERSITAS ISLAM NEGERI

Rentang Tingkat kesukaran	jumlah	persentase(%)	Keterangan
0			Soal terlalu sukar
$0.00 < LK \leq 0.30$	2	20%	Soal sukar
$0.30 < LK \leq 0.70$	5	50%	Soal sedang
$0.70 < LK \leq 1.00$	3	30%	Soal mudah
1			Soal terlalu mudah

## 2.4 HASIL ANALISIS VALIDITAS BUTIR SOAL BERDASARKAN DAYA

### PEMBEDA

item soal	skor max	meanA	meanB	DB	kategori
1	10	9	8	0.1	jelek
2	10	8	7	0.1	jelek
3	15	11	9	0.1	jelek
4	5	5	3	0.4	cukup
5	5	5	3	0.4	cukup
6	10	8	4	0.4	cukup
7	10	9	4	0.5	baik
8	10	8	3	0.5	baik
9	15	9	3	0.4	cukup
10	10	5	1	0.4	cukup

### UNIVERSITAS ISLAM NEGERI

Rentangdayapembeda	jumlah	persentase(%)	Keterangan
0			Sangat jelek
$0.00 < DP \leq 0.20$	3	30%	Jelek
$0.20 < DP \leq 0.40$	5	50%	Cukup
$0.40 < DP \leq 0.70$	2	20%	Baik
$0.70 < DP \leq 1.00$			Sangat baik

## LAMPIRAN 3

### INSTRUMEN PENELITIAN & SOAL

---

#### 3.1 INSTRUMEN PENELITIAN

#### 3.2 SOAL

UNIVERSITAS ISLAM NEGERI  
**ALAUDDIN**  
M A K A S S A R

### 3.1 FORMAT DOKUMEN

NO	Konten	Dokumen	Media
1.1.	Gambaran umum SMAIT WI Makassar	Sejarah Berdiri	Arsip/Foto
		Letak geografis	Arsip/Foto
		kurikulum	Arsip/Foto
		Kegiatan pembelajaran	Arsip/Foto
		Keadaan siswa, guru dan karyawan SMA Islam Terpadu Wahdah Islamiyah Makassar	Arsip/Foto
2. 2.	Data	Lembar soal ujian semester genap maple PAI yang ada di SMA Islam terpadu Wahdah Islamiyah Makassar	Guru Mata pelajaran PAI
		Lembar jawaban siswa	Guru Mata pelajaran
		Kisi-kisi penulisan soal PAI yang ada di SMA Islam Terpadu Wahdah Islamiyah Makassar	Guru Mata pelajaran PAI
		Silabus PAI	Guru Mata pelajaran PAI

### 3.2 PEDOMAN WAWANCARA

NO	Pertanyaan	Narasumber
11	Materi apa sajakah PAI apa sajakah yang disampaikan dalam pembelajaran PAI kelas XI di SMA Islam Terpadu Wahdah Islamiyah Makassar?	Guru Mata Pelajaran PAI
22	Berapa jumlah siswa yang mengikuti ujian PAI kelas XI yang ada di SMA Islam Terpadu Wahdah Islamiyah Makassar?	Guru Mata Pelajaran PAI
33	Apakah pembuatan soal berdasarkan kisi-kisi pembuatan soal?	Guru Mata Pelajaran PAI
44	Apakah ibu memperhatikan aspek validitas dan Reliabilitas ketika membuat soal?	Guru Mata Pelajaran PAI
55	Apakah ibu memperhatikan tingkat kesukaran dan daya pembeda ketika menyusun soal?	Guru Mata Pelajaran PAI
66	Apakah di SMA Islam Terpadu Wahdah Islamiyah Makassar sudah pernah melakukan analisis butir soal?	Guru Mata Pelajaran PAI
77	Apakah dalam pemberian skor menggunakan pedoman penskoran?	Guru Mata Pelajaran PAI

**YAYASAN PESANTREN WAHDAH ISLAMIYAH**

**SMA ISLAM TERPADU WAHDAH ISLAMIYAH**



**UJIAN SEMESTER GENAP**

**TAHUN AJARAN 2016-2017**



---

**Mata Pelajaran : PAI**

**Kelas**

**: XI IPS/IPA  
(Akhwat)**

Hari: Sabtu, 3 Mei 2017 Pengajar : Nurmasiang, S.Ag, M.Pd.

***Jawablah pertanyaan berikut dengan tepat dan jujur!***

1. Jelaskan makna kandungan Q.S. Ar-Rum ayat 41-42! Bagaimana cara anda mengapikasinya dalam kehidupan sehari-hari?
2. Kemukakan beberapa sikap-perilaku umat Islam terhadap kitab-kitab Allah SWT. sebelum Al-Qur'an dan kemukakan tiga hikmah dari beriman kepada Kitab-kitab Allah SWT?
3. Sebutkan Etika Islam dalam berkarya dan tuliskan salah satu dalil (hadist) yang berkaitan dengannya!
4. Sebutkan cara-cara yang harus dilakukan dalam menghargai hasil karya, agar yang berkarya taraf hidupnya meningkat kearah yang lebih baik.
5. Apa yang dimaksud dengan dosabesar? Kemukakan contoh perbuatan dosa besar terhadap Allah SWT serta cara menghapusnya!
6. Mengapa mukmin yang paling banyak mengingat mati dan yang paling baik persediaanya untuk hidup setelah mati oleh nabi Muhammad SAW. dikatakan sebagai mukmin yang paling cerdas? Jelaskan!
7. Apa yang dimaksud dengan perawatan enazah dan bagaimana hukumnya? Kemukakan syarat-syarat sah shalat jenazah!
8. Menurut anda, mengapa dakwah harus dimulai dari diri *da'I* sendiri? Jelaskan dan kemukakan alasannya!

9. Jelaskan perbedaan khotbah dan dakwah! Tuliskan secara singkat contoh khotbah dan dakwah!
10. Jelaskan pengaruh perkembangan dunia Islam pada abad pembaharuan terhadap Islam dan umat Islam Indonesia.





**LAMPIRAN 4**

**PERSURATAN**

**PERSURATAN**

UNIVERSITAS ISLAM NEGERI  
**ALAUDDIN**  
M A K A S S A R



**PEMERINTAH PROVINSI SULAWESI SELATAN  
DINAS PENANAMAN MODAL DAN PELAYANAN TERPADU SATU PINTU  
BIDANG PENYELENGGARAAN PELAYANAN PERIZINAN**

Nomor : 1341/S.01/P/P2T/09/2017  
Lampiran :  
Perihal : Izin Penelitian

KepadaYth.  
Ketua Yayasan Wahdah Islamiyah Makassar

di-  
Tempat

Berdasarkan surat Dekan Fak. Tarbiyah dan Keguruan UIN Alauddin Makassar Nomor : T.1/TL.00/906/2017 tanggal 30 Agustus 2017 perihal tersebut diatas, mahasiswa/peneliti dibawah ini

Nama : NURJANA RUMBIA  
Nomor Pokok : 20100113132  
Program Studi : Pendid. Agama Islam  
Pekerjaan/Lainnya : Mahasiswa(S1)  
Alamat : Jl. Muhi Yasin Tempa No. 58 Sempala, Sungguminasa Gowa

Dermaksud untuk melakukan penelitian di daerah/lembaga saudara dalam rangka penyusunan Skripsi, dengan judul :

**" ANALISIS KUALITAS BUTIR SOAL UJIAN SEMESTER GENAP MATA PELAJARAN FIKIH KELAS XI PADA SMA ISLAM TERPADU WAHDAH ISLAMIYAH MAKASSAR TAHUN AJARAN 2016/2017 "**

Yang akan dilaksanakan dari Tgl. 22 September s/d 22 November 2017

Selubungan dengan hal tersebut diatas, pada prinsipnya kami menyambut kegiatan dimaksud dengan ketentuan yang tertera di belakang surat izin penelitian.

Demikian Surat Keterangan ini diberikan agar dibarengkan sebagaimana mestinya.

UNIVERSITAS ISLAM NEGERI

Ditetapkan di Makassar  
Pada tanggal : 08 September 2017

A.n. GUBERNUR SULAWESI SELATAN  
KEPALA DINAS PENANAMAN MODAL DAN PELAYANAN TERPADU SATU  
PINTU PROVINSI SULAWESI SELATAN  
Sebagai Administrator Pelayanan Perizinan Terpadu



A.M. YAMIN, SE., MS.  
Pangkat : Pembina Utama Madya  
Np : 19610613 199002 1 002

Tembusan Yth:  
1. Ditujukan kepada Kepala UIN Alauddin Makassar & Makassar  
2. P2T/09/2017



KEMENTERIAN AGAMA  
 UNIVERSITAS ISLAM NEGERI ALAUDDIN MAKASSAR  
 FAKULTAS TARBİYAH DAN KEGURUAN

Kampus I: Jl. Sultan Alauddin No. 53 Makassar ■ (0411) 888720, Fax: (0411) 884873  
 Kampus II: Jl. H.W. Yekti Widyadarmas, Bonangdang-Corae ■ (0411) 883382

Nomor : T.17 TL.005/2017/2017  
 Sifat : Biasa  
 Lembar : 1 (satu) Rangkap Duet Simpel  
 Hal : Permohonan izin Penelitian Menyusun Skripsi  
 Kepada Yth:  
 Gubernur Provinsi Sulawesi Selatan  
 D.c. Kepala UPT P21 BKPMK Provinsi Sulawesi Selatan  
 Di Tempat

Assalamu Alaikum Wa: Wa:

Dengan hormat disampaikan bahwa mahasiswa Universitas Islam Negeri Alauddin Makassar dengan identitas di bawah ini:

Nama : Nurjana Rumola  
 NIM : 20100113110  
 Semester/TA : VIII/2017/2018  
 Fakultas/Jurusan : Tarbiyah dan Keguruan/ Pendidikan Agama Islam  
 Alamat : Jl. Manturuk II Makassar

Bermaksud melakukan penelitian dalam rangka penyusunan skripsi sebagai salah satu syarat untuk memperoleh gelar Sarjana Pendidikan (SPd) dengan judul skripsi:

"Analisis Kualitas Bujur Soal Ujian Semester Genap Mata Pelajaran Fikih Kelas XI pada SMA Islam Terpadu Wahdah Islamiyah Makassar Tahun Ajaran 2016/2017".

Dengan Dosen Pembimbing:

1. U. Hj. St. Syamsuddin, M.Pd.
2. Dr. M. Shafiq, M.Ag.

Untuk maksud tersebut, kami mengharapkan kiranya kepada mahasiswa tersebut dapat dibenarkan untuk melakukan penelitian di SMA Islam Terpadu Wahdah Islamiyah Makassar dari Tanggal 30 Agustus 2017 s.d. 30 Oktober 2017.

Demikian surat permohonan ini dibuat oleh mahasiswa dan penesannya diucapkan terimakasih.

Wassalam  
 An. Mektor  
 D. Yusuf  
 ALAUDDIN  
 M A K A S S A R



- Tembusan:
1. Rektor UIN Alauddin Makassar sebagai laporan
  2. Mahasiswa yang bersangkutan
  3. Arsip



مؤسسة معاهد الوحدة الإسلامية

YAYASAN PESANTREN WAHDAH ISLAMIYAH PUSAT MAKASSAR  
SMA ISLAM TERPADU WAHDAH ISLAMIYAH  
"TERAKREDITASI A"

Jl. Manggala Raya Kompleks Bambu-Bambu Telp. (0411) 493331 - 081342612013

BISMILLAHIRRAHMANIRRAHIM

**SURAT KETERANGAN PENELITIAN**  
Nomor : K.090/TH/SMAII/YPWI/1439

Yang bertanda tangan di bawah ini, Kepala SMA Islam Terpadu Wahdah Islamiyah Makassar,  
mencerangkan bahwa :

Nama : Nurjiana Rumbin  
NIM : 20109113132  
Fakultas : Tarbiyah dan Keguruan UIN Alauddin Makassar  
Jurusan : Pendidikan Agama Islam  
Pekerjaan : Mahasiswa

Demikian telah selesai melakukan penelitian di SMA Islam Terpadu Wahdah Islamiyah Makassar,  
pada tanggal 23 September s.d 04 November 2017 guna menyusun skripsi dengan judul:

**"ANALISIS KUALITAS BUTIR SOAL UJIAN SEMESTER GENAP MATA  
PELAJARAN PAI PADA SMA ISLAM TERPADU WAHDAH ISLAMIYAH  
MAKASSAR TAHUN AJARAN 2016/2017"**

Demikian surat keterangan penelitian ini dibuat untuk dipergunakan sebagaimana mestinya

Makassar, 09 November 2017  
Kepala Sekolah  
  
RAHMIL S.Ag., M.Pd.I  
KIP

