

**PENGEMBANGAN PERANGKAT ASESMEN PRAKTIKUM ANATOMI
FISIOLOGI TUMBUHAN BERBASIS KETERAMPILAN PROSES SAINS
JURUSAN PENDIDIKAN BIOLOGI UIN ALAUDDIN MAKASSAR**



Diajukan untuk Memenuhi Salah Satu Syarat Meraih Gelar Sarjana
Pendidikan (S.Pd) Jurusan Pendidikan Biologi
Pada Fakultas Tarbiyah dan Keguruan
UIN Alauddin Makassar

Oleh:
UNIVERSITAS ISLAM NEGERI
ALAUDDIN
M A NURHIDAYAT A R
NIM. 20500113123

**FAKULTAS TARBIYAH DAN KEGURUAN
UNIVERSITAS ISLAM NEGERI (UIN) ALAUDDIN MAKASSAR
2017**

PERNYATAAN KEASLIAN SKRIPSI


Mahasiswa yang bertanda tangan di bawah ini:

Nama : Nurhidayat
Nim : 20500113123
Tempat/Tgl. Lahir : Makassar, 17 Februari 1994
Jurusan : Pendidikan Biologi
Fakultas : Tarbiyah dan Keguruan
Alamat : Jl. Mannuruki I Ir. 2A No. 20/A
Judul : "Pengembangan Perangkat Asesmen Praktikum Anatomi Fisiologi Tumbuhan Berbasis Keterampilan Proses sains Jurusan Pendidikan Biologi UIN Alauddin Makassar"

Menyatakan dengan sesungguhnya dan penuh kesadaran bahwa skripsi ini benar adalah hasil karya sendiri. Jika dikemudian hari terbukti bahwa ia merupakan duplikat, tiruan, plagiat, atau dibuat oleh orang lain, sebagian atau seluruhnya, maka skripsi dan gelar yang diperoleh karenanya batal demi hukum.

Makassar, 14 Desember 2017

Penyusun,



Nurhidayat
NIM. 20500113123

PERSETUJUAN PEMBIMBING

Pembimbing penulisan skripsi saudara, Nurhidayat Nim: 20500113123, mahasiswa Jurusan Pendidikan Biologi pada Fakultas Tarbiyah dan Keguruan UIN Alauddin Makassar, setelah dengan seksama meneliti dan mengoreksi skripsi yang berjudul, "Pengembangan Perangkat Asesmen Praktikum Anatomi fisiologi Tumbuhan Berbasis Keterampilan Proses Sains Jurusan Pendidikan Biologi IAIN Alauddin Makassar", memandang bahwa skripsi tersebut telah memenuhi syarat-syarat ilmiah dan dapat disetujui untuk diajukan ke sidang munaqasyah.


Demikian persetujuan ini diberikan untuk proses selanjutnya.

Surabaya-Gowa, 24 November 2017

Pembimbing I

Pembimbing II


Dr. Misyant Malik Ibrahim, M.Si
Nip.195511301989032002


Dr. Sitti Mania, M.Ag
Nip.197312122000032001

UNIVERSITAS ISLAM NEGERI
ALAUDDIN
M A K A S S A R

PENGESAHAN SKRIPSI

Skripsi yang berjudul "Pengembangan Perangkat Asesmen Praktikum Anatomi fisiologi Tumbuhan Berbasis Keterampilan Proses Sains Jurusan Pendidikan Biologi UIN Alauddin Makassar" yang disusun oleh Nurhidayat, NIM 20500113123, mahasiswa Jurusan Pendidikan Biologi Fakultas Tarbiyah dan Keguruan Universitas Islam Negeri Alauddin Makassar, telah diuji dan dipertahankan dalam sidang *munaqasyah* yang diselenggarakan pada hari tanggal .. bulan.. 2017 M, bertepatan dengan ... bulanislam... 1438 H, dinyatakan telah dapat diterima sebagai salah satu syarat untuk memperoleh gelar Sarjana dalam Ilmu Pendidikan, Jurusan Pendidikan Biologi (dengan beberapa perbaikan).

Makassar,

2017 M
1439 H

DEWAN PENGUJI

KETUA	: Dr. Andi Halimah, M.Pd.	(.....)
SEKERTARIS	: Jamilah, S.Si. M.Si.	(.....)
MUNAQSY I	: Dr. Ilyas Ismail, M.Pd. M.Si	(.....)
MUNAQSY II	: Dr. H. Mul. Rapi, M.Pd.	(.....)
PEMBIMBING I	: Dr. Misykat Malik Ibrahim, M.Si.	(.....)
PEMBIMBING II	: Dr. Sitti Mania, M.Ag	(.....)

Disahkan oleh:
Dekan Fakultas Tarbiyah dan Keguruan
UIN Alauddin Makassar

Amri
Dr. Muhammad Amri, Lc, M. Ag.
NIP. 19730120 200312 1 001

KATA PENGANTAR



Alhamdulillah rabbil'alamina segala puji hanya milik Allah swt. Skripsi ini dapat terselesaikan walaupun dalam bentuk yang sederhana. Pernyataan rasa syukur kepada sang Khalik atas hidayah-Nya yang diberikan kepada penyusun sehingga dapat menyelesaikan skripsi ini yang berjudul **“Pengembangan Perangkat Pengembangan Perangkat Asesmen Praktikum Anatomi fisiologi Tumbuhan Berbasis Keterampilan Proses Sains Jurusan Pendidikan Biologi UIN Alauddin Makassar”**.

Penyusun panjatkan shalawat dan salam semoga tetap tercurahkan kepada junjungan kita umat manusia Nabi Muhammad saw sebagai suri teladan yang merupakan sumber inspirasi dan motivasi dalam berbagai aspek kehidupan setiap insan termasuk penulis. Aamiin.

Penyusun menyadari sepenuhnya bahwa dalam menyelesaikan skripsi ini tidak akan terselesaikan tanpa bantuan bimbingan dan dukungan dari berbagai pihak, tulisan ini tidak dapat terselesaikan sebagaimana mestinya. Melalui tulisan ini, penyusun menyampaikan ucapan terima kasih yang tulus, teristimewa kepada kedua orang tua tercinta, Ayahanda Sodding dan Ibunda Sidana, yang tak pernah lelah dalam memberikan semangat dan nasehat, karena mereka juaah penyusun dapat bertahan serta menyelesaikan pendidikan hingga proses penyusunan skripsi ini dapat diselesaikan, kepada beliau penyusun senantiasa memanjatkan doa semoga Allah swt mengasihi dan mengampuni dosanya. Ucapan terima kasih pula penyusun patut menyampaikan kepada:

1. Prof. Dr. Musafir Pababbari, M.Si., selaku Rektor UIN Alauddin Makassar, Prof, Dr. Mardan, M.Ag. (Wakil Rektor I), Prof, Dr. H. Lomba Sultan, M.A. (Wakil Rektor II), Prof, Siti Aisyah, M.Ag, Ph.D. (Wakil Rektor III), dan Prof. Hamdan Juhannis M.A., Ph.D. (Wakil Rektor IV) atas segala bantuan dan pelayanan yang diberikan kepada penulis, berupa fasilitas pembelajaran selamaselama penulis menempuh pendidikan.
2. Dr. Muhammad Amri, Lc, M.Ag., selaku Dekan Fakultas Tarbiyah dan Keguruan, Dr. Muljono Damopolii, M. Ag. (Wakil Dekan I), Dr. Misykat Malik Ibrahim, M.Si. (Wakil Dekan II), dan Prof. Dr. H. Syahrudin, M. Pd. (Wakil Dekan III), karena telah memfasilitasi penyusun selama proses perkuliahan di Fakultas Tarbiyah dan Keguruan.
3. Jamilah, S.Si., M.Si dan Dr. H. Muh. Rapi, M.Pd., selaku Ketua dan Sekertaris Jurusan Pendidikan Biologi UIN Alauddin Makassar, karena atas dorongan dan pelayanan dari beliau di Jurusan, proses penyelesaian dari awal perkuliahan sampai skripsi jadi lebih mudah.
4. Dr. Misykat Malik Ibrahim, M.Si. dan Dr. Sitti Mania, M.Ag. selaku pembimbing I dan II, yang telah memberi arahan, pengetahuan baru dan koreksi dalam penyusunan skripsi ini, serta membimbing penulis sampai tahap penyelesaian.
5. Para dosen, karyawan dan karyawanati Fakultas Tarbiyah dan Keguruan yang secara konkrit memberikan bantuannya baik langsung maupun tak langsung.
6. Pihak labolatorium jurusan pendidikan biologi UIN Alauddin Makasar, karena telah menerima penyusun untuk meneliti, adik-adik kelas biologi 1,2 yang telah bersedia menjadi subjek dari penelitian penyusun, terkhusus buat

para asisten praktikum anatomi fisiologi tumbuhan yang telah bersedia membantu dalam proses penelitian ini.

7. Teman-teman Jurusan Pendidikan Biologi Angkatan 2013 terutama Biologi 5,6 yang selalu memberi motivasi dan semangat serta sahabat-sahabtku (Sulkifli, Ikra Safitri, Ummu Kalsum , Reski Paramita, Astina, Sri Yunita, Pardi) berperan aktif dalam memberikan masukan, motivasi dan solusi selama penyusun melaksanakan penelitian.
8. Semua pihak yang tidak dapat penyusun sebutkan satu persatu yang telah banyak memberikan sumbangsih kepada penyusun selama kuliah hingga penulisan skripsi ini.

Segala bantuan yang telah diberikan tidak dapat penyusun balas. Hanya Allah swt jualah yang dapat membalas sesuai dengan amal bakti Bapak, Ibu, Saudara (i) dengan pahala yang berlipat ganda. Akhirnya, semoga skripsi ini bermanfaat bagi pembaca khususnya bagi penyusun sendiri.

Makassar, November 2017

UNIVERSITAS ISLAM
ALAUDDIN
M A K A S S A R

Penyusun,
Nurhidayat
NIM. 20500113123

DAFTAR ISI

HALAMAN SAMPUL	i
PERNYATAAN KEASLIAN SKRIPSI	ii
PENGESAHAN SKRIPSI	iii
PERSETUJUAN PEMBIMBING	iv
KATA PENGANTAR	v
DAFTAR ISI	viii
DAFTAR TABEL	xi
DAFTAR LAMPIRAN	xii
ABSTRAK	xiii
BAB I PENDAHULUAN	1
Latar Belakang Masalah.....	1
A. Rumusan Masalah.....	9
B. Tujuan Penelitian.....	9
C. Manfaat penelitian.....	10
D. Definisi Operasional dan Fokus Penelitian.....	11
BAB II KAJIAN PUSTAKA	14
A. Penelitian Pengembangan.....	14
1. Pengertian penelitian pengembangan.....	14
2. Langkah-langkah Penelitian Pengembangan.....	16
3. Model-Model Pengembangan.....	18
B. Asesmen.....	27
1. Pengertian Asesmen.....	27
2. Fungsi Penelitian.....	31
3. Jenis-Jenis Penilaian.....	33
C. Psikomotorik.....	35
D. Perangkat Asesmen Berbasis Keterampilan (KSP).....	38
E. Pelaksanaan Praktikum Biologi.....	47
BAB III METODOLOGI PENELITIAN	49
A. Jenis Penelitian.....	49
B. Lokasi dan Subjek Penelitian.....	49
C. Teknik Pengumpulan Data.....	49
D. Desain Penelitian dan Teknik Pengolahan Data.....	50

	E. Teknik Analisis Data.....	53
BAB IV	HASIL DAN PEMBAHASAN.....	60
	A. Hasil Penelitian	60
	1. Deskripsi Tahap Pendefinisian (<i>Define</i>)	60
	2. Deskripsi Hasil Tahap Perancangan (<i>Design</i>)	64
	3. Deskripsi Tahap Pengembangan (<i>Develop</i>).....	66
	B. Pembahasan	76
	1. Kevalidan Perangkat Penilaian	77
	2. Keefektifan Perangkat Penilaian	78
	3. Kepraktisan perangkat penilaian.....	80
BAB V	PENUTUP	81
	A. Kesimpulan.....	81
	B. Implikasi	81
	DAFTAR PUSTAKA.....	83
	LAMPIRAN.....	86
	DOKUMENTASI.....	101
	RIWAYAT HIDUP.....	102

DAFTAR TABEL

Tabel 1.1. Keterampilan Proses Sains yang di Kembangkan.....	12
Tabel 2.1. Jenis-jenis Indikator Keterampilan Proses Sains.....	41
Tabel 3.1. Kriteria Tingkat Kevalidan.....	55
Tabel 3.2. Kriteria Penilaian Respon Asisten.....	58
Tabel 3.3. Teknik Kategorisasi Departemen Pendidikan dan Kebudayaan.....	59
Tabel 4.1. Gambaran Instrumen Penilaian Praktikum di Laboratorium Pendidikan Biologi UIN Alauddin Makassar.....	62
Tabel 4.2. Desain Pengembangan Perangkat Asesmen/Instrumen Penilaian Anatomi Fisiologi Tumbuha.....	64
Tabel 4.3. Desain Isi Lembar Validasi Instrumen.....	67
Tabel 4.4. Daftar Nama Validator.....	68
Tabel 4.5. Analisis Hasil Validasi Perangkat Instrumen Penilaian Praktikum.....	69
Tabel 4.6. Rata-Rata Hasil Validasi Perangkat Instrumen Penilaian Praktikum.....	71
Tabel 4.7. Statistik Skor Hasil Keterampilan Proses Sains Praktikan Pada Praktikum Anatomi Fisiologi Tumbuhan.....	72
Tabel 4.8. Persentase Ketuntasan Skor Hasil Keterampilan Proses Sain Praktikan Pada Praktikum Anatomi Fisiologi Tumbuhan.....	74
Tabel 4.9. Hasil Angket Respon Asisten.....	75

DAFTAR LAMPIRAN

- Lampiran A1. Lembar Validasi Instrumen Penilaian Praktikum
- Lampiran A1. Desain Pengembangan Format Penilaian Praktikum anatomi fisiologi tumbuhan
- Lampiran A2. Lembar validasi instrumen angket respon asisten
- Lampiran A2. Angket respon asisten terhadap Perangkat Penilaian
- Lampiran B1. Hasil validasi 2 ahli terhadap Perangkat asesmen Proses praktikum berbasis KPS dan hasil validasi 2 ahli terhadap angket respon asisten
- Lampiran B2. Hasil Angket Respon Asisten
- Lampiran B3. Hasil penilaian keterampilan proses sains menggunakan Perangkat asesmen yang dikembangkan
- Lampiran B4. Analisis Data Penilaian Keterampilan Praktikum Mahasiswa
- Lampiran B4. Persuratan



ABSTRAK

Nama : Nurhidayat
NIM : 20500113123
Judul : pengembangan Perangkat Asesmen Praktikum Anatomi Fisiologi Tumbuhan Berbasis Keterampilan Proses Sains Jurusan Pendidikan Biologi UIN Alauddin Makassar

Abstrak

Skripsi ini membahas tentang pengembangan perangkat asesmen praktikum anatomi fisiologi tumbuhan berbasis keterampilan proses sains jurusan pendidikan biologi UIN Alauddin Makassar. Penelitian ini bertujuan untuk mendapatkan produk pengembangan penilaian hasil keterampilan pada kegiatan praktikum anatomi fisiologi tumbuhan di Laboratorium Pendidikan Biologi Fakultas Tarbiyah dan Keguruan UIN Alauddin Makassar yang layak digunakan. Jenis penelitian ini adalah penelitian R & D (*Research and Development*), dengan menggunakan model pengembangan 4-D dimulai pada tahap *define* (pendefinisian) dengan menganalisis tujuan, tahap *design* (perencanaan) dengan menyusun instrumen penilaian, tahap *develop* (pengembangan) yang menghasilkan rubrik penilaian yang telah direvisi dan tahap *disseminate* (penyebaran) dengan menggunakan perangkat asesmen yang telah dikembangkan dalam skala lebih luas yang dikembangkan oleh S. Thiagarajan, Dorothy S. Semmel, dan Melvyn I. Subjek uji coba pada penelitian ini adalah kelas pendidikan biologi 1-2, Fakultas tarbiyah dengan jumlah 38 orang.

Hasil yang diperoleh pada penilaian dari para ahli/ validator terhadap perangkat asesmen pada skor total rata-rata adalah 3,64 dengan kategori sangat valid karena berada pada interval $3,5 \leq M \leq 4$, hasil uji coba kepraktisan terhadap perangkat asesmen diambil dari data respon asisten pada skor rata-rata adalah 3,2 dengan kategori positif karena berada pada kategori $2,5 \leq X_i \leq 3,5$, serta hasil analisis untuk mengukur keterampilan proses sains pada praktikum anatomi fisiologi tumbuhan pada skor rata-rata 80,5% dengan kategori tinggi karena berada pada interval 65-84. Hal ini mengindikasikan bahwa perangkat asesmen yang dikembangkan masih belum sempurna namun layak untuk digunakan.

Kata kunci:

Asesmen, model pengembangan 4-D, sangat valid, efektif, dan praktis

BAB I

PENDAHULUAN

A. Latar Belakang

Peraturan menteri pendidikan dan kebudayaan republik indonesia No.81A tahun 2013 lampiran IV tentang implementasi kurikulum. Implementasi kurikulum pembelajaran mencakup kerangka konseptual dan operasional tentang: strategi pembelajaran, sistem kredit semester, penilaian hasil belajar, dan layanan bimbingan dan konseling. Cakupan pedoman tersebut dikembangkan dalam kerangka implementasi kurikulum 2013.¹

Tujuan pendidikan Nasional yang bersumber dari sistem nilai Pancasila dirumuskan dalam Undang- Undang No.20 Tahun 2003 Pasal 3, yang merumuskan bahwa pendidikan Nasional berfungsi mengembangkan kemampuan dan membentuk watak serta peradaban bangsa yang bermartabat dalam rangka mencerdaskan kehidupan bangsa, bertujuan untuk berkembangnya potensi peserta didik agar menjadi manusia yang beriman dan bertakwa kepada Tuhan Yang Maha Esa, berakhlak mulia, sehat, berilmu, cakap, kreatif, mandiri, dan menjadi warga Negara yang demokratis serta bertanggungjawab.²

¹ Peraturan Menteri Pendidikan dan Kebudayaan Republik Indonesia. *Implementasi Kurikulum 2013*, (Jakarta: Menteri Pendidikan dan Kebudayaan Republik Indonesia, 2013), h. 31.

²Wina. Sanjaya. *Strategi Pembelajaran Berorientasi Standar Proses Pendidikan* (Cet. IX; Jakarta: Kencana Prenada Media Group,2012), h. 65.

Pembelajaran yang terjadi di sekolah atau khususnya di kelas, guru adalah pihak yang paling bertanggung jawab atas hasilnya. Dengan demikian, guru patut dibekali dengan evaluasi sebagai ilmu yang mendukung tugasnya, yakni mengevaluasi hasil belajar siswa. Dalam hal ini guru bertugas mengukur apakah siswa sudah menguasai ilmu yang dipelajari oleh siswa atas bimbingan guru sesuai dengan tujuan yang dirumuskan.³

Tahapan pelaksanaan evaluasi proses pembelajaran adalah penentuan tujuan, menentukan desain evaluasi, pengembangan instrumen evaluasi, pengumpulan informasi/data, analisis dan interpretasi dan tindak lanjut. Instrumen evaluasi hasil belajar dapat berwujud tes maupun non-tes. Tes dapat berbentuk objektif dan uraian, sedang non-tes dapat berbentuk lembar pengamatan atau kuesioner, skala sikap, daftar cocok, dan skala bertingkat. Tes objektif dapat berbentuk jawaban singkat, benar-salah, menjodohkan dan pilihan ganda dengan berbagai variasi : biasa, hubungan antar hal, kompleks, analisis kasus, grafik dan gambar tabel. Untuk tes uraian yang juga disebut dengan tes subjektif dapat berbentuk tes uraian bebas, bebas terbatas, dan terstruktur. Selanjutnya untuk penyusunan instrumen tes atau nontes, seorang guru harus mengacu pada pedoman penyusunan masing-masing jenis dan bentuk tes atau non tes agar instrumen yang disusun memenuhi syarat instrumen

³Suharsimi Arikunto, *Dasar-Dasar Evaluasi Pendidikan (Edisi Revisi)* (Jakarta : PT Bumi Aksara, 2010), h. 4.

yang baik, minimal syarat pokok instrumen yang baik, yaitu valid (sah) dan reliabel (dapat dipercaya).⁴

Penilaian merupakan serangkaian kegiatan untuk memperoleh, menganalisis, dan menafsirkan data tentang proses dan hasil belajar peserta didik yang dilakukan secara sistematis dan berkesinambungan, sehingga menjadi informasi yang bermakna dalam pengambilan keputusan.⁵ Efektivitas sendiri merupakan suatu ukuran sejauh mana para guru, dosen, atau pengembangan pembelajaran menyadari tentang tanggung jawab mereka. Efektivitas selalu dinilai dari apa yang telah diperoleh siswa dalam pembelajaran, apakah telah memenuhi tujuan yang diinginkan atau belum. Ketercapaian tujuan menjadi indikator utama dalam menentukan tingkat efektivitas suatu pelaksanaan pembelajaran.⁶

Asesmen secara sederhana dapat diartikan sebagai proses pengukuran dan nonpengukuran untuk memperoleh data karakteristik peserta didik dengan aturan tertentu.⁷ Salah satu penekanan dalam kurikulum 2013 adalah penilaian autentik (*authentic assessment*). Penilaian autentik adalah kegiatan menilai peserta didik yang menekankan pada apa yang seharusnya dinilai, baik proses maupun hasil dengan

⁴Emi Yiniarti, Pengembangan Instrumen Penilaian Pendidikan Kewarganegaraan di SMP N 3 Doplang”, *Skripsi* (Semarang: Fak. Ilmu Sosial Universitas Negeri Semarang, 2013), h. 19.

⁵Trianto, *Mendesain Model Pembelajaran Inovatif-Progratif Konsep, Landasan, dan Implementasinya Pada Kurikulum Tingkat Satuan Pendidikan (KTSP)* (Jakarta : Kencana Prenada Media Group, 2009), h. 252-253.

⁶Tisngatun Nurochmah, “Pengaruh Pendekatan Inkuiri Terhadap Peningkatan Keterampilan Proses Sains Siswa Dalam Proses Pembelajaran Ipa Biologi Pada Materi Pokok Sistem Pencernaan Makanan,” *Skripsi* (Yogyakarta: perpustakaan Dgital UIN Sunan Kalijaga, 2014), h. 3.

⁷Hamsah B. Uno dan Satria Koni, *Assessment Pembelajaran* (Jakarta : PT Bumi Aksara, 2012), h. 2.

berbagai instrumen penilaian yang disesuaikan dengan ketentuan kompetensi yang ada di Standar Kompetensi (SK) atau Kompetensi Inti (KI) dan Kompetensi Dasar (KD).⁸

Biologi merupakan suatu ilmu berlandaskan eksperimen untuk pengembangan dan aplikasi yang menuntut siswa untuk bekerja dengan standar tinggi dalam melakukan eksperimental. Pembelajaran biologi memerlukan eksperimen, deskripsi dan teori yang dipadukan dan saling berkaitan satu sama lain. Praktikum biologi membantu siswa untuk mendapatkan keterampilan-keterampilan secara teknis dengan menghubungkan pengetahuan teori yang diperoleh sebelumnya.

Proses pembelajaran sains cenderung menekankan pada pemberian pengalaman langsung untuk mengembangkan kompetensi dan menumbuhkan kemampuan berpikir. Pembentukan sikap ilmiah seperti ditunjukkan oleh para ilmuwan sains dapat dikembangkan melalui Keterampilan Proses Sains (KPS). Keterampilan proses sains, dapat digunakan sebagai pendekatan dalam pembelajaran. Proses pembelajaran praktikum di laboratorium dapat memberikan pengalaman bagi mahasiswa baik dalam ranah kognitif, afektif maupun psikomotorik. Pada ranah kognitif, praktikum memberikan manfaat dalam membantu pemahaman mahasiswa terhadap materi yang diajarkan di dalam kelas. Pada ranah afektif, praktikum dapat

⁸Kunandar, *Penilaian Autentik (penilaian Hasil Belajar Peserta Didik Berdasarkan Kurikulum 2013) Suatu Pendekatan Praktis Disertai Dengan Contoh (Edisi Revisi)*, h. 35-36.

melatih sikap ilmiah mahasiswa. Pada ranah psikomotorik praktikum dapat melatih keterampilan mahasiswa dalam menggunakan alat dan bahan secara tepat.⁹

Kurikulum pendidikan tinggi menurut Kepmendiknas Nomor 232/U/2000 Bab I Pasal 1 (6) adalah seperangkat rencana dan pengaturan mengenai isi maupun bahan kajian dan pelajaran, serta cara penyampaian dan penilaian yang digunakan sebagai pedoman penyelenggaraan kegiatan belajar-mengajar di perguruan tinggi. Dokumen kurikulum yang ada pada program studi pendidikan biologi UIN alauddin makassar masih terbatas. Salah satu penyebabnya adalah minimnya dosen yang melakukan kegiatan perencanaan pembelajaran secara komprehensif. Komprehensif yang dimaksud adalah menyusun dan mengembangkan perangkat pembelajaran yang sesuai dengan tujuan dan kompetensi pembelajaran yang hendak dicapai, dan hal ini juga terjadi pada mata kuliah anatomi fisiologi tumbuhan. Anatomi fisiologi tumbuhan adalah salah satu mata kuliah wajib bagi mahasiswa program studi pendidikan biologi UIN alauddin makassar dan memiliki beban 4 sks.¹⁰

Pada awalnya praktikum dimaksudkan untuk meningkatkan keahlian mahasiswa dalam pengamatan, dan meningkatkan keterampilan, serta sebagai sarana berlatih dalam menggunakan peralatan. Di samping itu, bekal pengetahuan awal sebelum melakukan praktikum adalah penting, oleh karena itu bekal ilmu

⁹Saefa Novitasari dan Lisdiana, Pengembangan Instrument Penilaian Ranah Afektif dan Psikomotorik Pada Mata Kuliah Praktikum Struktur Tubuh Hewan, Jurusan Pendidikan Biologi, FMIPA Universitas Semarang, Unnes Journal Of Biology Education Volume 4, Nomor 1 Februari 2015, 97-103, <http://jurnal.unnes.ac.id/sju/index.php/ujbe>

¹⁰Saidatun Ni'mah, "Pengembangan Perangkat Pembelajaran Fisiologi Tumbuhan Berbasis Inkuiri Terbimbing" *Jurnal Pendidikan Sains*, Vol.2, No.3 (2014): h. 175-183.

pengetahuan sebelumnya yang tidak cukup menyebabkan mahasiswa sulit mengikuti proses pembelajaran praktikum di laboratorium. Selain itu hasil-hasil riset yang dilaporkan dalam jurnal professional di bidang pendidikan sains dan teknologi serta abstrak disertasi atau skripsi menunjukkan efek positif dari praktikum terhadap pengajaran sains dan teknologi.

Penilaian tidak hanya digunakan pada proses belajar yang berada di dalam kelas, tetapi juga dapat digunakan pada kegiatan praktikum. Dimana hal ini praktikum yang dilakukan dalam laboratorium pendidikan biologi. Dari hasil pengamatan di lapangan di laboratorium pendidikan Biologi Fakultas Tarbiyah dan Keguruan, penilaian untuk praktikum anatomi fisiologi tumbuhan yaitu hanya berupa format penilaian secara umum yang digunakan untuk semua praktikum di jurusan pendidikan biologi. Selain itu, adanya keluhan dari asisten terkait format penilaian sebelumnya tentang ketidak jelasan petunjuk dari tiap item penilaian. Penelitian ini pun mengacu pada hasil penelitian skripsi Faisal Anwar (*Pengembangan Instrumen Penilaian Mahasiswa pada Praktikum Biologi Umum Laboratorium Pendidikan Biologi Fakultas Tarbiyah dan Keguruan UIN Alauddin Makassar*) yang menunjukkan bahwa keseluruhan komponen pengembangan penilaian praktikum biologi umum termasuk dalam kategori valid dan reliabel serta layak untuk digunakan. Selain itu, diperoleh respons positif terhadap pengembangan perangkat penilaian praktikum Biologi Umum. Hal ini ditunjukkan oleh hasil angket yang diberikan kepada asisten praktikum Biologi Umum. Berdasarkan hasil analisis data

pada skor akhir kemampuan mahasiswa dengan menggunakan perangkat ini menunjukkan bahwa kemampuan mahasiswa dalam praktikum termasuk dalam kategori tinggi dengan rata-rata kemampuan praktikum yang dinilai dari semua komponen yaitu 77.37.¹¹ Jika dibandingkan antara praktikum biologi umum dan praktikum anatomi fisiologi tumbuhan terdapat perbedaan dari jenis mata kuliah, dimana praktikum biologi umum membahas biologi secara umum baik dari hakikat biologi, asal-usul kehidupan, struktur sel, metabolisme, dan struktur serta fungsi hewan dan tumbuhan yang tiap judul praktikumnya menggunakan alat praktikum, misalnya mikroskop. Sedangkan praktikum anatomi fisiologi tumbuhan, pembahasannya secara spesifik yaitu meliputi anatomi daun, anatomi batang dan akar, tekanan dan eksudasi xilem, perkembangan dan pertumbuhan, imbibisi dan dormansi. Praktikum anatomi fisiologi tumbuhan juga menggunakan mikroskop, tetapi lebih dikhususkan dalam kemampuan mengamati objek secara langsung, dalam hal ini tumbuhan yang dijadikan sebagai bahan praktikum. Oleh karena itu, perlu juga diterapkan pengembangan perangkat asesmen praktikum Anatomi Fisiologi Tumbuhan sebagai panduan asisten dalam menilai praktikan selama praktikum berlangsung.

¹¹ Faisal Anwar, “*Pengembangan Instrumen Penilaian Hasil Belajar Mahasiswa pada Praktikum Biologi Umum Laboratorium Pendidikan Biologi Fakultas Tarbiyah dan Keguruan UIN Alauddin Makassar*”, *Skripsi*. (Makassar: UIN, 2014), h. 87-88.

Dari hasil pengamatan laboran, sistem penilaian yang dilakukan hanya melihat secara keseluruhan atau secara umum saja sehingga belum bisa mengukur keterampilan mahasiswa dengan baik. Selain itu, informasi yang didapatkan dari beberapa praktikan masih ada beberapa asisten yang memberikan penilaian tanpa memperhatikan keterampilan dari setiap praktikan serta tidak adanya keseragaman dalam melakukan penilaian. Penulis melihat permasalahan tersebut muncul karena tidak adanya pedoman dan keseragaman dalam penilaian yang dapat menilai secara jelas keseluruhan kegiatan proses praktikum.¹²

Berdasarkan uraian di atas maka diperlukan suatu asesmen yang dapat mengukur hasil belajar mahasiswa secara menyeluruh, transparan dan objektif. Adapun perangkat asesmen yang akan dikembangkan adalah perangkat asesmen praktikum anatomi fisiologi tumbuhan berbasis keterampilan proses sains pada mahasiswa jurusan pendidikan biologi. Melihat mata kuliah ini memiliki praktikum yang menuntut keterampilan dan ketelitian mahasiswa jurusan pendidikan biologi merancang penelitian dan mengkomunikasikan hasil praktikum dalam bentuk laporan dengan benar. Oleh karena itu, akan diadakan penelitian dengan judul **“Pengembangan Perangkat Asesmen Praktikum Anatomi Fisiologi Tumbuhan Berbasis Keterampilan Proses Sains Pada Mahasiswa Jurusan pendidikan Biologi UIN Alauddin Makassar”**.

¹²Haksani, “ *Pengembangan Perangkat Assessment Berbasis Keterampilan Generik Sains Pada Mata Kuliah Praktikum Kimia Dasar Lanjut,*” *Jurnal Chemica* Vol. 14, No. 1 Juni (2013): h. 27-37.

B. Rumusan Masalah

Berdasarkan uraian pada latar belakang di atas, maka yang menjadi masalah dalam penelitian:

1. Bagaimana kevalidan perangkat asesmen praktikum anatomi fisiologi tumbuhan berbasis keterampilan proses sains?
2. Bagaimana keefektifan perangkat asesmen praktikum anatomi fisiologi tumbuhan berbasis keterampilan proses sains?
3. Bagaimana kepraktisan perangkat asesmen praktikum anatomi fisiologi tumbuhan berbasis keterampilan proses sains?

C. Tujuan Penelitian

Berdasarkan rumusan masalah yang telah dikemukakan maka tujuan penelitian ini adalah:

1. Mengetahui kevalidan perangkat asesmen praktikum anatomi fisiologi tumbuhan berbasis keterampilan proses sains.
2. Mengetahui keefektifan perangkat asesmen praktikum anatomi fisiologi tumbuhan berbasis keterampilan proses sains.
3. Mengetahui kepraktisan perangkat asesmen praktikum anatomi fisiologi tumbuhan berbasis keterampilan proses sains.

D. Manfaat Penelitian

Manfaat yang diharapkan setelah melakukan penelitian ini adalah:

1. Manfaat teoritis

Penelitian ini diharapkan dapat menambah sumber kajian tentang manfaat asesmen (penilaian) keterampilan proses sains pada praktikum anatomi fisiologi tumbuhan, memberikan kontribusi pemikiran dalam mengembangkan rubrik penilaian keterampilan proses sains pada mahasiswa pendidikan biologi dan dapat dijadikan sebagai referensi bagi kegiatan penelitian pengembangan.

2. Manfaat praktis

a. Bagi mahasiswa

Penelitian ini diharapkan dapat memberikan sumbangsi kepada pendidik untuk dijadikan dasar dalam melaksanakan penilaian keterampilan proses sains pada praktikum anatomi fisiologi tumbuhan yang valid, efektif, dan praktis.

b. Bagi pihak labolatorium

Sebagai rujukan untuk melakukan asesmen keterampilan proses sains khususnya KPS kepada mahasiswa UIN alauddin makassar. Diharapkan dari hasil penelitian ini dapat menghasilkan perangkat penilaian yang sesuai dengan tujuan pembelajaran dan sebagai bahan pertimbangan bagi dosen biologi khususnya asisten praktikum anatomi fisiologi tumbuhan untuk dijadikan dasar penilaian dalam praktikum.

c. Bagi Peneliti Selanjutnya

Hasil penelitian ini diharapkan dapat menjadi referensi bagi peneliti selanjutnya dalam melakukan penelitian yang relevan.

E. Definisi Operasional dan Fokus Penelitian

1. Definisi Operasional

Pengertian judul ini dimaksudkan untuk menghindari pemahaman yang bermakna ganda atau penafsiran yang keliru terhadap isi skripsi ini, serta untuk memberikan pengertian yang lebih terarah sesuai dengan spesifik objek tulisan. Dengan demikian makna yang berlebihan dapat dihindari, untuk itu penulis akan menjelaskan variabel yang ada pada judul penelitian ini.

Pelaksanaan penilaian hasil belajar kegiatan praktikum Anatomi Fisiologi Tumbuhan yang dimaksud adalah bentuk instrumen pelaksanaan penilaian kegiatan praktikum Anatomi Fisiologi Tumbuhan yang digunakan sekarang di Pendidikan Biologi. Instrumen penilaian yang dimaksud adalah suatu bentuk instrumen penilaian hasil pengembangan oleh peneliti, yang berupa rubrik-rubrik penilaian berisikan indikator-indikator yang harus dicapai peserta didik dalam pelaksanaan praktikum Anatomi Fisiologi Tumbuhan.

2. Fokus Penelitian

Fokus penelitian yang dimaksud dari penelitian ini adalah pengembangan instrumen penilaian keterlaksanaan proses praktikum Anatomi Fisiologi Tumbuhan, yang meliputi pengembangan perangkat asesmen berbasis keterampilan proses sains.

Tabel 1.1 keterampilan proses sains yang dikembangkan dalam praktikum anatomi fisiologi tumbuhan

keterampilan Proses Sains (KPS)	Prosedur kerja/aspek praktikum anatomi fisiologi tumbuhan	Bentuk penilaian yang dikembangkan
Mengamati	Mengecekalat/menggunakan sebanyak mungkin alat indra	Penilaian keterampilan
	Mengamati jaringan pengangkut dan trikoma/menggunakan sebanyak mungkin alat indra	Penilaian keterampilan
	Mengamati cairan metil biru naik pada pipa kapiler/menggunakan sebanyak mungkin alat indra	Penilaian keterampilan
	Mengamati bentuk-bentuk stomata dan trikoma/menggunakan sebanyak mungkin alat indra	Penilaian keterampilan
	Membuat irisan melintang pada batang dan akar/menggunakan sebanyak mungkin alat indra	Penilaian keterampilan
	Mencatat hasil pengamatan/menggunakan sebanyak mungkin alat indra	pengetahuan
	Mencatat hasil pengamatan/ Menyimpulkan	Penilaian pengetahuan
Menafsirkan	Mencatat hasil pengamatan/ menyimpulkan	Penilaian pengetahuan
Merencanakan percobaan	Membuat irisan membujur pada helaian daun /menentukan apa yang akan dilaksanakan berupa langkah kerja	Penilaian keterampilan
	Meletakkan bahan ke dalam pipa kapiler/menentukan apa yang akan dilaksanakan berupa langkah kerja	Penilaian keterampilan
	Penggunaan pipet tetes/menentukan alat, bahan dan sumber yang akan digunakan	Penilaian keterampilan
	Membersihkan tanah/menentukan apa yang akan dilaksanakan	Penilaian keterampilan

keterampilan Proses Sains (KPS)	Prosedur kerja/aspek praktikum anatomi fisiologi tumbuhan	Bentuk penilaian yang dikembangkan
	berupa langkah kerja	
	Menghilangkan kulit pada biji/ menentukan apa yang akan dilaksanakan berupa langkah kerja	Penilaian keterampilan
	Mencatat hasil pengamatan/ menentukan apa yang akan dilaksanakan berupa langkah kerja	Penilaian pengetahuan
Menggunakan alat dan bahan	Memasukkan ke dalam gelas beaker 250 ml /memakai alat dan bahan	Penilaian keterampilan
	Meletakkan bahan ke dalam tabung mikroskopi/memakai alat dan bahan	Penilaian keterampilan
	Pergunakan daun /memakai alat/bahan	Penilaian keterampilan
	Menghomogenkan tanah/ memakai alat/bahan	Penilaian keterampilan
	Memanaskan tabung reaksi/memakai alat/bahan	Penilaian keterampilan
	Pergunaan silet memakai alat/bahan	Penilaian keterampilan

BAB II

TINJAUAN TEORETIS

A. Penelitian Pengembangan

1. Pengertian Penelitian Pengembangan

Secara umum penelitian diartikan sebagai cara ilmiah untuk mendapatkan data dengan tujuan dan kegunaan tertentu. ¹ Penelitian adalah suatu kegiatan untuk mencari, mencatat, merumuskan dan menganalisis sampai menyusun laporannya. ²

Pengertian penelitian pengembangan menurut Borg & Gall dalam Setyosari adalah suatu proses yang dipakai untuk mengembangkan dan memvalidasi produk pendidikan. Penelitian ini mengikuti suatu langkah-langkah secara siklus. Langkah-langkah penelitian atau proses pengembangan ini terdiri atas kajian tentang temuan penelitian produk yang akan dikembangkan, mengembangkan produk berdasarkan temuan-temuan tersebut, melakukan uji coba lapangan sesuai dengan latar dimana produk tersebut akan dipakai, dan melakukan revisi terhadap hasil uji lapangan. ³

Penelitian dan pengembangan pendidikan itu sendiri dilakukan berdasarkan suatu model pengembangan berbasis industri, yang temuan-temuannya dipakai untuk mendesain produk dan prosedur, yang kemudian secara sistematis dilakukan uji

¹ Sugiyono, *Metode Penelitian Pendidikan Pendekatan Kuantitatif, Kualitatif, dan R&D*. (Bandung: Alfabeta, 2013), h. 3.

² Narbuko dan Acmadi, *Metodologi Penelitian*. (Jakarta: Bumi Aksara, 2009), h. 1.

³ Setyosary, *Metode Penelitian Pendidikan dan Pengembangan*. (Jakarta: Kencana Media Group, 2010), h. 195.

lapangan, dievaluasi, disempurnakan untuk memenuhi kriteria keefektifan, kualitas, dan standar tertentu.⁴

Menurut Gay, Mills, dan Airasian dalam Emzir, dalam bidang pendidikan tujuan utama penelitian dan pengembangan bukan untuk merumuskan atau menguji teori, tetapi untuk mengembangkan produk-produk yang efektif untuk digunakan di sekolah-sekolah. Produk-produk yang dihasilkan oleh penelitian dan pengembangan mencakup: materi penelitian guru, materi ajar, seperangkat tujuan perilaku, materi media, dan sistem-sistem manajemen. Penelitian dan pengembangan secara umum berlaku secara luas pada istilah-istilah tujuan, personal, dan waktu sebagai pelengkap. Produk-produk dikembangkan untuk mengetahui kebutuhan-kebutuhan tertentu.⁵

Penelitian dan pengembangan merupakan konsep yang relatif masih baru di bidang pendidikan. Ilmu pengetahuan dapat dianggap sebagai strategi mencari pengetahuan yang kurang lebih bersifat abstrak yang dinamakan teori. Sedangkan pengembangan adalah penerapan pengetahuan yang terorganisasi untuk membantu memecahkan masalah dalam masyarakat termasuk di bidang pendidikan.⁶

Beberapa pengertian di atas dapat disimpulkan bahwa penelitian pengembangan merupakan penelitian yang menghasilkan produk. Dimana produk tersebut telah di validasi oleh ahli dan validasi empiris atau telah diujicobakan.

⁴ Setyosary, *Metode Penelitian Pendidikan dan Pengembangan*. (Jakarta: Kencana Media Group, 2010), h. 195.

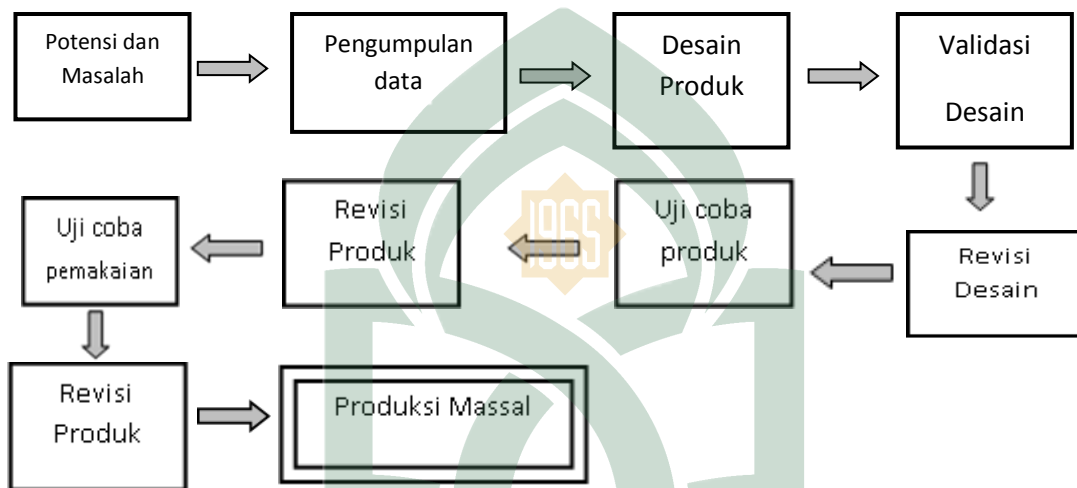
⁵ Emzir, *Metodologi Penelitian Pendidikan Kuantitatif dan Kualitatif*. (Jakarta: PT Rajagrafindo Persada, 2007), h. 263.

⁶ Munawaroh, Isniatun, *Urgensi Penelitian dan Pengembangan*. Disajikan dalam studi ilmiah UKM penelitian UNY (Yogyakarta, 2013) <http://staff.uny.ac.id/dosen/isniatun-munawaroh-mpd> (19 Agustus 2016)

revisi-revisi oleh para ahli menjadi landasan dasar instrumen sebelum diuji cobakan.

2. Langkah-langkah Penelitian Pengembangan

Langkah-langkah pengembangan dari prosedur Borg dan Gall 1983 dalam Sugiyono adalah sebagai berikut:



Gambar 2.1. Langkah-langkah penggunaan metode R & D

a) Potensi dan Masalah

Penelitian dapat berangkat dari adanya potensi atau masalah. Potensi adalah segala sesuatu yang bila didaya gunakan akan memiliki nilai tambah.

b) Mengumpulkan informasi

Setelah potensi dan masalah dapat ditunjukkan secara factual dan uptode, maka selanjutnya perlu dikumpulkan berbagai informasi yang dapat digunakan sebagai bahan untuk perencanaan produk tertentu yang diharapkan dapat mengatasi masalah tersebut.

c) Desain Produk

Produk yang dihasilkan dalam penelitian *Research and Development* bermacam-macam. Dalam bidang teknologi, orientasi produk teknologi yang dapat dimanfaatkan untuk kehidupan manusia adalah produk yang berkualitas, menarik, harga murah, bobot ringan, ekonomis, dan bermanfaat ganda.

d) Validasi Desain

Validasi desain merupakan proses kegiatan untuk menilai apakah rancangan produk, dalam hal ini metode mengajar baru secara rasional akan lebih efektif dari yang lama atau tidak. Dikatakan secara rasional, karena validasi disini masih bersifat penilaian berdasarkan pemikiran rasional, belum fakta lapangan.

Validasi produk dapat dilakukan dengan cara menghadirkan beberapa pakar atau tenaga ahli yang sudah berpengalaman untuk menilai produk baru yang dirancang tersebut. Setiap pakar diminta untuk menilai desain tersebut, sehingga selanjutnya dapat diketahui kelemahan dan kekuatannya. Validasi desain dapat dilakukan dalam forum diskusi. Sebelum diskusi peneliti mempresentasikan proses penelitian sampai ditemukan desain tersebut, berikutnya keunggulannya.

e) Perbaikan Desain

Setelah desain produk, divalidasi melalui diskusi dengan pakar dan para ahli lainnya, maka akan dapat diketahui kelemahannya. Kelemahan tersebut selanjutnya dicoba untuk dikurangi dengan cara memperbaiki desain, yang bertugas memperbaiki desain adalah peneliti yang mau menghasilkan produk tersebut.

f) Uji coba produk

Produk yang akan diuji cobakan adalah asesmen pembelajaran setelah divalidasi dan direvisi, maka selanjutnya asesmen pembelajaran yang dikembangkan dapat dibuat dalam bentuk prototipe. Prototipe inilah yang selanjutnya diuji coba.

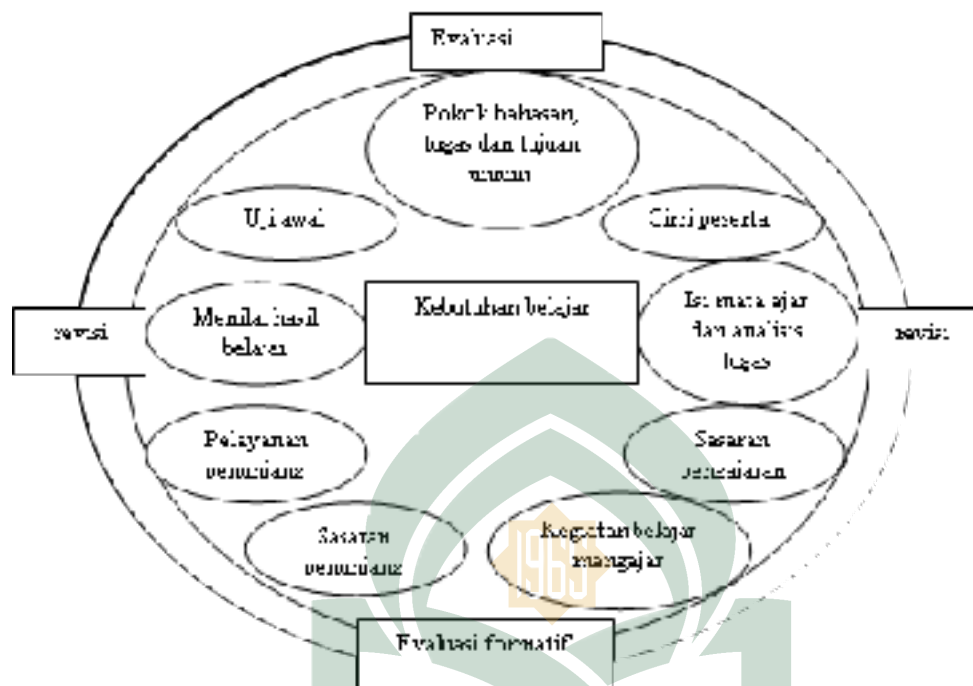
3. Model – model Pengembangan

1) Model Pengembangan Kemp

Pengembangan perangkat model Kemp merupakan suatu lingkaran yang continue. Tiap-tiap langkah pengembangan berhubungan langsung dengan aktifitas revisi. Pengembangan perangkat dapat dimulai dari titik manapun di dalam siklus tersebut⁷. Model pengembangan perangkat pembelajaran Kemp ditunjukkan pada bagan berikut ini:



⁷Trianto, *Model Pembelajaran Terpadu dalam Teori dan Praktek*. (Surabaya: Pustaka Ilmu, 2007), h.81.



Gambar 2.2. Siklus pengembangan model kemp

Adapun Langkah-langkah pengembangan pembelajaran menurut kemp terdiri atas⁸:

- a) Identifikasi masalah pembelajaran, tujuan dari tahapan ini adalah mengidentifikasi antara tujuan menurut kurikulum yang berlaku dengan fakta yang terjadi di lapangan baik yang menyangkut model, pendekatan, metode, teknik maupun strategi yang digunakan guru untuk mencapai tujuan pembelajaran. Bahan kajian yang akan dikembangkan selanjutnya disusun alternatif atau cara pembelajaran yang sesuai dalam upaya mencapai tujuan.

⁸Trianto, *Model Pembelajaran Terpadu dalam Teori dan Praktek*. (Surabaya: Pustaka Ilmu, 2007), h.82-86

- b) Analisis peserta didik, analisis ini dilakukan untuk mengetahui tingkah laku awal dan karakteristik peserta didik yang meliputi ciri, kemampuan dan pengalaman baik individu maupun kelompok yang meliputi: tingkah laku awal peserta didik dan karakteristik peserta didik.
- c) Analisis tugas, analisis ini adalah kumpulan prosedur untuk menentukan isi suatu pengajaran, analisis konsep, analisis pemrosesan informasi, dan analisis prosedural yang digunakan untuk memudahkan pemahaman dan penguasaan tentang tugas-tugas belajar.
- d) Merumuskan indikator, analisis ini berfungsi sebagai (a) alat untuk mendesain kegiatan pembelajaran, (b) kerangka kerja dalam merencanakan mengevaluasi hasil belajar peserta didik, dan (c) panduan peserta didik dalam belajar.
- e) Penyusunan instrumen evaluasi, bertujuan untuk menilai hasil belajar, kriteria penilaian yang digunakan adalah penilaian acuan patokan, hal ini dimaksudkan untuk mengukur ketuntasan pencapaian kompetensi dasar yang telah dirumuskan.
- f) Strategi pembelajaran, pada tahap ini pemilihan strategi belajar mengajar yang sesuai dengan tujuan. Kegiatan ini meliputi: pemilihan model, pendekatan, metode, pemilihan format yang dipandang mampu memberikan pengalaman yang berguna untuk mencapai tujuan pembelajaran.
- g) Pemilihan media atau sumber belajar, keberhasilan pembelajaran sangat tergantung pada penggunaan sumber pembelajaran atau media yang dipilih, jika

sumber-sumber pembelajaran dipilih dan disiapkan dengan hati-hati, maka dapat memenuhi tujuan pembelajaran.

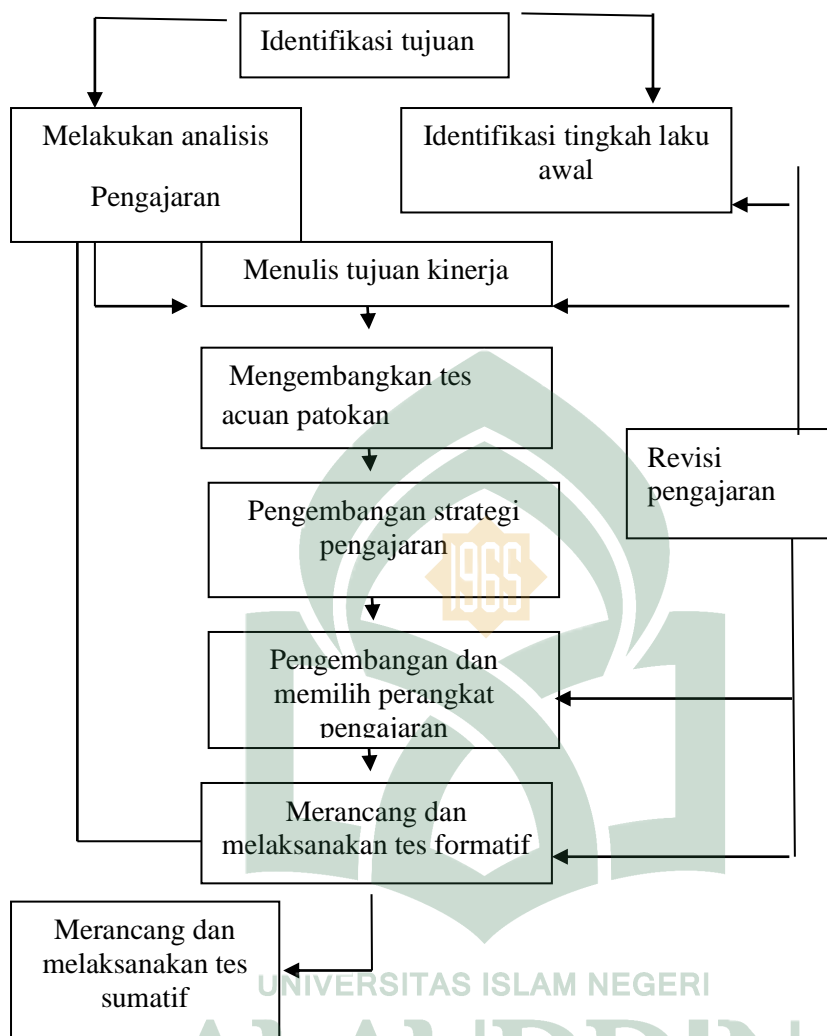
- h) Merinci pelayanan penunjang yang diperlukan untuk mengembangkan dan melaksanakan dan melaksanakan semua kegiatan dan untuk memperoleh atau membuat bahan.
- i) Menyiapkan evaluasi hasil belajar dan hasil program.
- j) Melakukan kegiatan revisi perangkat pembelajaran. setiap langkah rancangan pembelajaran selalu dihubungkan dengan revisi. Kegiatan ini dimaksudkan untuk mengevaluasi dan memperbaiki rancangan yang dibuat.

2) Model Pengembangan Dick & Carey

Model pengembangan ini dikemukakan oleh Walter Dick dan Lou Carey. Menurut model ini terdapat beberapa komponen yang akan dilewati dalam proses pengembangan dan perencanaan. Urutan perencanaan dan pengembangan ditunjukkan pada bagan berikut⁹:

UNIVERSITAS ISLAM NEGERI
ALAUDDIN
M A K A S S A R

⁹ Trianto, *Model Pembelajaran Terpadu dalam Teori dan Praktek*. (Surabaya: Pustaka Ilmu, 2007), h.82-86.



Gambar 2.3. Urutan perencanaan dan pengembangan perangkat pembelajaran model Dick & Carey

Menurut Trianto urutan pengembangan Model Dick & Carey dijelaskan sebagai berikut¹⁰:

- a) Identifikasi tujuan (*Identity Instruycional Goals*). Tahap awal model ini adalah menentukan apa yang diinginkan agar siswa dapat melakukannya ketika mereka

¹⁰Trianto, *Model Pembelajaran Terpadu dalam Teori dan Praktek*. (Surabaya: Pustaka Ilmu, 2007), h.82-86.

telah menyelesaikan program pengajaran. Definisi tujuan pengajaran mungkin mengacu pada kurikulum tertentu atau mungkin juga berasal dari daftar tujuan sebagai hasil *need assessment* atau dari pengalaman praktek dengan kesulitan belajar peserta didik di dalam kelas.

- b) Melakukan analisis instruksional (*Conducting a goal Analysis*). Setelah mengidentifikasi tujuan pembelajaran, maka akan ditentukan apa tipe belajar yang dibutuhkan peserta didik. Tujuan yang dianalisis untuk mengidentifikasi keterampilan yang lebih khusus lagi yang harus dipelajari. Analisis ini akan menghasilkan carta atau diagram tentang keterampilan-keterampilan/ konsep dan menunjukkan keterkaitan antara keterampilan konsep tersebut.
- c) Mengidentifikasi tingkah laku awal/ karakteristik peserta didik (*Identity Entry Behaviours, Characteristic*) Ketika melakukan analisis terhadap keterampilan-keterampilan yang perlu dilatihkan dan tahapan prosedur yang perlu diawasi, juga harus dipertimbangkan keterampilan apa yang telah dimiliki peserta didik saat mulai mengikuti pengajaran. Yang penting juga untuk diidentifikasi adalah karakteristik khusus peserta didik yang mungkin ada hubungannya dengan rancangan aktivitas-aktivitas pengajaran.
- d) Merumuskan tujuan kinerja (*Write Performance Objectives*). Berdasarkan analisis instruksional dan pernyataan tentang tingkah laku awal peserta didik, selanjutnya akan dirumuskan pernyataan khusus tentang apa yang harus dilakukan peserta didik setelah menyelesaikan pembelajaran.

- e) Pengembangan tes acuan patokan (*developing criterion-referenced test items*). Pengembangan tes acuan patokan didasarkan pada tujuan yang telah dirumuskan, pengembangan butir asesmen untuk mengukur kemampuan peserta didik seperti yang diperkirakan dalam tujuan
- f) Pengembangan strategi pengajaran (*develop instructional strategy*). Informasi dari lima tahap sebelumnya, maka selanjutnya akan mengidentifikasi yang akan digunakan untuk mencapai tujuan akhir. Strategi akan meliputi aktivitas preinstruksional, penyampaian informasi, praktek dan balikan, testing, yang dilakukan lewat aktivitas.
- g) Pengembangan atau memilih pengajaran (*develop and select instructional materials*). Tahap ini akan digunakan strategi pengajaran untuk menghasilkan pengajaran yang meliputi petunjuk untuk peserta didik, bahan pelajaran, tes dan panduan guru.
- h) Merancang dan melaksanakan evaluasi formatif (*design and conduct formative evaluation*). Evaluasi dilakukan untuk mengumpulkan data yang akan digunakan untuk mengidentifikasi bagaimana meningkatkan pengajaran.
- i) Menulis perangkat (*design and conduct summative evaluation*). Hasil-hasil pada tahap di atas dijadikan dasar untuk menulis perangkat yang dibutuhkan. Hasil perangkat selanjutnya divalidasi dan diujicobakan di kelas/ diimplementasikan di kelas.
- j) Revisi pengajaran (*instructional revisions*). Tahap ini mengulangi siklus pengembangan perangkat pengajaran. Data dari evaluasi sumatif yang telah

dilakukan pada tahap sebelumnya diringkas dan dianalisis serta diinterpretasikan untuk diidentifikasi kesulitan yang dialami oleh peserta didik dalam mencapai tujuan pembelajaran.¹¹

Jadi, kita sebagai peneliti selanjutnya harus lebih memahami masalah yang akan diteliti dengan menggunakan model yang betul-betul kita pahami pada saat melakukan penelitian, mengikuti tahapan-tahapan dengan benar.

3) Model Pengembangan 4-D

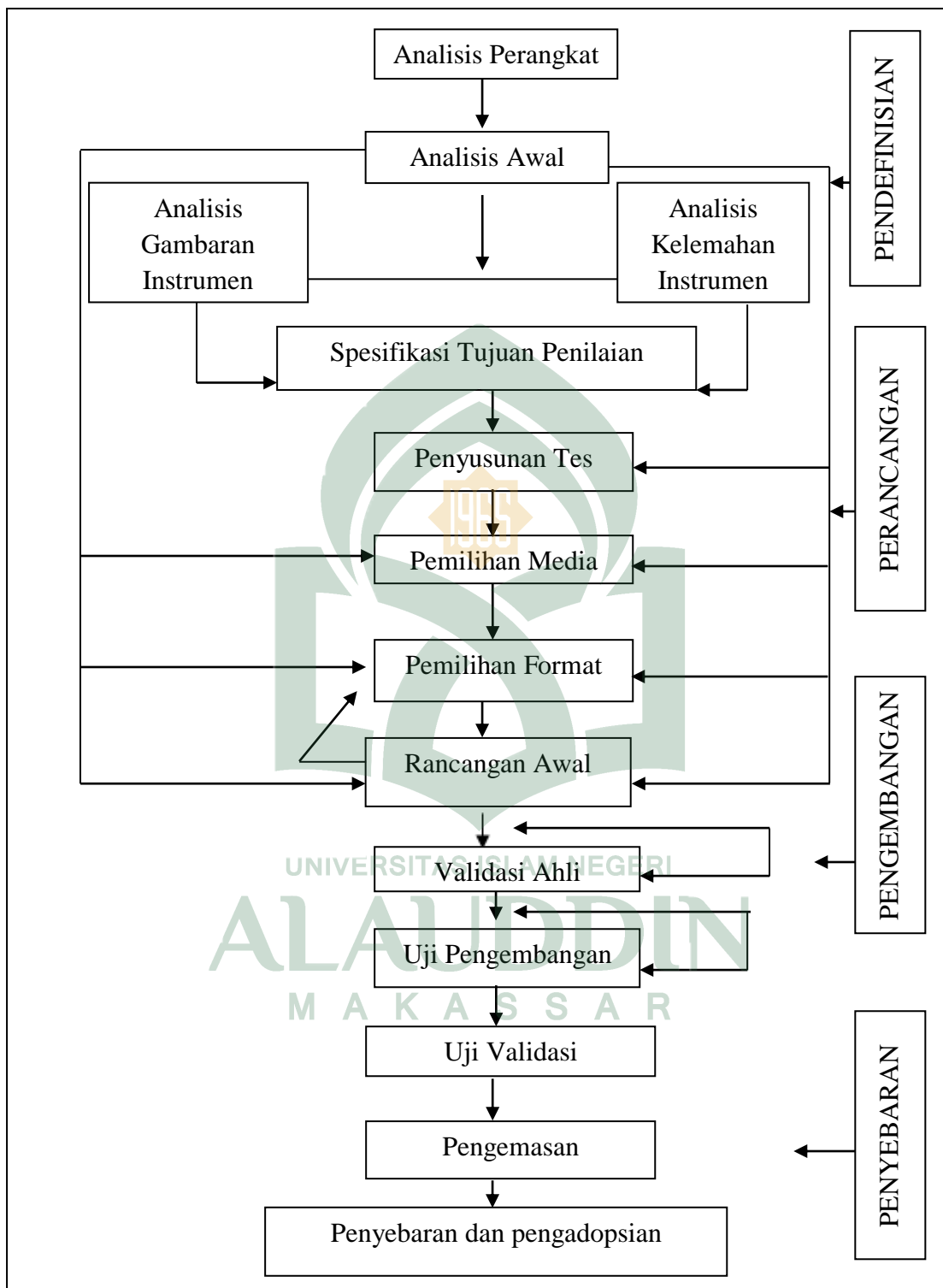
Model pengembangan 4-D (*Four D*) merupakan model pengembangan perangkat pembelajaran yang ini dikembangkan oleh S. Thagarajan, Dorothy S. Semmel, dan Melvyn I. Semmel. Model pengembangan 4-D terdiri atas 4 tahap utama yaitu: (1) *Define* (Pembatasan), (2) *Design* (Perancangan), (3) *Develop* (Pengembangan) dan *Disseminate* (Penyebaran), atau diadaptasi Model 4-P, yaitu Pendefinisian, Perancangan, Pengembangan, dan Penyebaran¹².

Menurut Trianto secara garis besar keempat tahapan dalam upaya pengembangan model 4-D adalah sebagai berikut¹³:

¹¹ Trianto, *Model Pembelajaran Terpadu dalam Teori dan Praktek*. (Surabaya: Pustaka Ilmu, 2007), h.82-86.

¹² Trianto, *Model Pembelajaran Terpadu dalam Teori dan Praktek*. (Surabaya: Pustaka Ilmu, 2007), h.82-86.

¹³ Trianto, *Model Pembelajaran Terpadu dalam Teori dan Praktek*. (Surabaya: Pustaka Ilmu, 2007), h.82-86.



Gambar 3.1 Urutan perencanaan dan pengembangan model 4-D

- a. Tahap pendefinisian (*define*). pada tahap ini peneliti melakukan analisis kebutuhan di sekolah.
- b. Tahap perencanaan (*Design*). Tujuan tahap ini adalah menyiapkan prototipe perangkat pembelajaran. Tahap ini terdiri dari dua langkah yaitu, (a) Penyusunan kisi-kisi instrumen penilaian sikap. (c) Pemilihan format, di dalam pemilihan format ini misalnya dapat dilakukan dengan mengkaji format-format perangkat yang sudah ada dan yang dikembangkan di negara-negara yang lebih maju.
- c. Tahap pengembangan (*Develop*). Tujuan tahap ini adalah untuk menghasilkan perangkat pembelajaran yang sudah direvisi berdasarkan masukan dari pakar. Tahap ini meliputi: (a) validasi ahli yaitu instrumen penilaian sikap divalidasi oleh para pakar diikuti dengan revisi, (b) Uji pengembangan yaitu kegiatan mengoperasionalkan instrumen penilaian yang telah di validasi ahli (c) uji validasi.
- d. Tahap penyebaran (*Disseminate*). Pada tahap ini merupakan tahap penggunaan instrumen yang telah dikembangkan pada skala yang lebih luas misalnya di kelas lain, di sekolah lain, oleh guru yang lain. Tujuan lain adalah untuk menguji
- e. efektivitas penggunaan instrumen di dalam KBM.

B. Asesmen

1. Pengertian Asesmen

Penilaian atau asesmen yang efektif merupakan bagian yang penting dalam pembelajaran. Penilaian atau evaluasi adalah suatu proses sistematis yang mengetahui tingkat keberhasilan dan efisien suatu program. Dengan melakukan

penilaian, pendidik sebagai pengolah kegiatan pembelajaran di laboratorium dapat mengetahui kemampuan yang dimiliki praktikan, ketetapan metode mengajar yang digunakan dan keberhasilan mahasiswa dalam meraih kompetensi yang telah ditetapkan serta pendidik dapat mengambil keputusan secara tepat untuk menentukan langkah yang harus dilakukan selanjutnya. Hasil penilaian juga dapat memberikan motivasi kepada praktikan untuk berprestasi lebih baik.

Asesmen yang benar adalah asesmen yang dapat mengukur dari segala aspek. Untuk itu, pengembangan perangkat asesmen perlu dilakukan sehingga perangkat asesmen dapat dibuat dan disesuaikan dengan kondisi lapangan. Penilaian ini didasarkan atas teori bahwa penilaian adalah prosedur yang digunakan untuk mendapatkan informasi tentang prestasi atau kinerja mahasiswa, hasilnya akan digunakan untuk evaluasi. Penerapan kurikulum 2013 yang menekankan pada pendekatan ilmiah, memberikan tanggung jawab kepada mahasiswa untuk merancang kegiatan agar mahasiswa dapat melakukan kegiatan ilmiah baik di dalam laboratorium maupun di luar laboratorium. Proses pelaksanaan kegiatan ilmiah atau praktikum peserta mahasiswa tentunya memerlukan penilaian tersendiri, sehingga dapat memberikan informasi yang komprehensif terhadap hasil belajar mahasiswa. Aspek yang dapat dijadikan objek penilaian yaitu kemampuan psikomotoriknya saja. Untuk menilai kemampuan ini maka, harus digunakan instrumen penilaian yang sesuai. Dalam kegiatan penelitian yang dilaksanakan peneliti fokus pada penilaian terhadap produk hasil praktikum yang peneliti sebut sebagai kinerja praktikum.

Pengembangan asesmen kinerja praktikum biologi bertujuan untuk menilai hasil kinerja praktikum yang dilakukan oleh guru. Pengembangan penilaian kinerja praktikum diawali dengan menganalisis materi, yang berkaitan dengan kegiatan eksperimen yang akan dilakukan. Selanjutnya menetapkan unit kegiatan praktikum yang sesuai dengan SK dan KD dalam kurikulum.¹⁴

Menurut Larson dalam pembelajaran praktikum ada empat tahapan esensial yang harus dilakukan oleh seorang dosen untuk mengelola serangkaian tahapan secara baik sesuai dengan aspek belajar yang menjadi harapan, yaitu: (a) tahapan persiapan, (b) tahapan demonstrasi, (c) tahapan aplikasi, (d) tahapan evaluasi. Dalam pembelajaran praktikum, sistem evaluasi atau penilaian merupakan hal yang sangat penting. Pembelajaran yang baik tidak akan berhasil tanpa penilaian yang baik. Peraturan Menteri Pendidikan Nasional (Permendiknas) Nomor 66 Tahun 2013 menyebutkan bahwa penilaian hasil belajar mahasiswa mencakup kompetensi kognitif (pengetahuan), afektif (sikap), dan psikomotorik (keterampilan) yang dilakukan secara berimbang. Hal ini berarti bahwa penilaian harus mampu mengukur ketiga kompetensi tersebut.¹⁵

Asesmen adalah proses pengumpulan berbagai data yang bisa memberikan gambaran oleh guru agar bisa memastikan hasil belajar siswa. Gambaran perkembangan hasil belajar siswa perlu diketahui oleh guru agar bisa memastikan siswa mengalami proses pembelajaran dengan benar. Asesmen menekankan proses

¹⁴ Usman, dkk, "Pengembangan Perangkat Penilaian Kinerja Praktikum Fisika Pada Peserta Didik SMP Unismu Makassar, *Skripsi* (Makassar : FMIPA, 2012), h. 277.

¹⁵ Saefa Novitasari, *pengembangan Instrumen Penilaian Ranah Aktif dan Psikomotorik Pada Mata Kuliah Praktikum Struktur Tubuh Hewan* (Jakarta: Bumi Aksara, 2009), h. 23.

pembelajaran, maka data yang dikumpulkan harus diperoleh dari kegiatan nyata yang dikerjakan siswa pada saat melakukan proses pembelajaran.¹⁶

Penilaian hasil kerja siswa adalah penilaian terhadap keterampilan siswa dalam membuat suatu produk benda tertentu dan kualitas produk tersebut. Jadi dalam penilaian terdapat dua tahapan penilaian yaitu,

1. Penilaian tentang pemilihan dan cara penggunaan alat serta prosedur kerja siswa.
2. Penilaian tentang kualitas teknis dan estetis hasil kerja siswa.

Menurut Maertel, *performance* asesmen mempunyai dua karakteristik dasar yaitu, (1) peserta tes diminta untuk mendemonstrasikan kemampuannya dalam mengkreasikan suatu produk atau terlibat dalam suatu aktivitas (perbuatan), misalnya melakukan eksperimen, (2) produk dari *performance* asesmen lebih penting dari pada perbuatannya (*performance*).¹⁷

Pengembangan instrumen dari penilaian kinerja dapat disusun untuk mengetahui penguasaan siswa dari segi proses maupun produk. Subali berpendapat bahwa hal-hal yang harus diperhatikan saat mengembangkan instrumen ini adalah disesuaikan terlebih dahulu dengan kinerja ataupun produk yang akan dinilai. Selanjutnya guru harus menentukan teknik penilaian yang akan digunakan. Guru dapat menggunakan tes identifikasi, tes simulasi dan uji kinerja untuk menilai proses siswa, sedangkan tes tertulis dan penugasan produk tiga dimensi bisa digunakan guru untuk menilai produk dari siswa. Hal penting yang harus dilakukan guru dalam

¹⁶ Nurhadi, *Pembelajaran Kontekstual*, (Surabaya: PT Jepe Press Media Utama, 2009), h. 62.

¹⁷ Syamsudduha, *Penilaian Berbasis Kelas Konsep dan Aplikasi* (Cet. I; Yogyakarta: Aynat Publishing, 2014), h.74-59.

pengembangan instrumen adalah menyusun rubrik/ pedoman penskoran. Dalam penyusunan rubrik ini, guru harus menentukan aspek dari jenis kinerja dan produk yang akan dinilai, menentukan model skala yang akan digunakan serta membuat rubrik penskoran yang disertai dengan kategori keberhasilan yang telah dicapai siswa.¹⁸

Penilaian yang didasarkan atas teori bahwa penilaian yang digunakan untuk meningkatkan keefektifan dan kinerja mahasiswa, sehingga dapat memberikan komprehensif terhadap hasil belajar mahasiswa. Aspek yang dapat dijadikan objek penilaian yaitu kemampuan psikomotorik dan kognitifnya.

2. Fungsi Penilaian

Menurut Sudjana dilihat dari fungsinya, jenis penilaian ada beberapa macam, yaitu penilaian formatif, penilaian sumatif, diagnostic, penilaian selektif, dan penilaian penempatan.

- a) Penilaian formatif adalah penilaian yang dilaksanakan pada akhir program belajar mengajar untuk melihat tingkat keberhasilan proses belajar mengajar itu sendiri dengan demikian, penilaian formatif berorientasi kepada proses belajar mengajar dengan penilaian formatif diharapkan guru dapat memperbaiki program pengajaran dan strategi pelaksanaannya.
- b) Penilaian sumatif adalah penilaian yang dilaksanakan pada akhir unit program, yaitu akhir catur wulan, akhir semester, dan akhir tahun. Tujuannya adalah untuk

¹⁸ Viki Laeli Zulfatin, Profil Keterampilan Proses Sains Siswa SMA Dalam Kegiatan Praktikum Materi Elastisitas Yang Dinilai Menggunakan Penilaian Kinerja, *Skripsi* (FMPDIPA: UPI, 2014), h. 18.

melihat hasil yang dicapai oleh para siswa, yakni seberapa jauh tujuan-tujuan kurikulum dikuasai oleh para siswa. Penilaian ini berorientasi kepada produk, bukan kepada proses.

- c) Penilaian diagnostik adalah penilaian yang bertujuan untuk melihat kelemahan-kelemahan siswa serta faktor penyebabnya. Penilaian ini dilaksanakan untuk keperluan bimbingan belajar, pengajaran, remedial (*remedial teaching*), menemukan kasus-kasus, dll. Soal-soal tentunya disusun agar dapat ditemukan jenis kesulitan belajar yang dihadapi oleh para siswa.
- d) Penilaian selektif adalah penilaian yang bertujuan untuk keperluan seleksi, misalnya ujian saringan masuk ke lembaga tertentu.
- e) Penilaian penetapan adalah penilaian yang bertujuan untuk mengetahui keterampilan prasyarat yang diperlukan bagi suatu program belajar dan penguasaan belajar seperti yang telah diprogramkan sebelum memulai kegiatan belajar untuk program itu dengan kata lain, penilaian ini berorientasi kepada persiapan siswa untuk menghadapi program baru dan kecocokan program belajar dengan kemampuan siswa.¹⁹

Menurut Haryati fungsi penilaian kelas diantaranya:

- 1) Menggambarkan sejauh mana perkembangan peserta didik telah menguasai kompetensi.

¹⁹ Nana Sudjana, *Penilaian Hasil Proses Belajar Mengajar*. (Cet.XIII: Bandung: PTR Rosdakarya, 2009), h. 5.

- 2) Mengevaluasi hasil belajar peserta didik dalam rangka membantu peserta didik memahami dirinya, membuat keputusan tentang langkah berikutnya, misalnya pemilihan program/penjurusan bahkan sekolah jenjang berikutnya.
- 3) Menemukan kesulitan belajar dan kemungkinan potensi/prestasi yang bisa dikembangkan peserta didik dan sebagai alat untuk mendignosa yang dilakukan oleh pendidik untuk menentukan apakah peserta didik yang bersangkutan perlu diremedial/pengayaan.
- 4) Menentukan kelemahan dan kekurangan proses pembelajaran yang sedang berlangsung guna perbaikan rencangan proses pembelajaran berikutnya.
- 5) Sebagai kontrol bagi pendidik dan sekolah tentang kemajuan perkembangan peserta didik.²⁰

Penilaian ini didasarkan atas teori bahwa penilaian adalah prosedur yang digunakan untuk mendapatkan informasi tentang prestasi atau kinerja mahasiswa, hasilnya akan digunakan untuk evaluasi. Proses pelaksanaan kegiatan ilmiah atau praktikum peserta mahasiswa tentunya memerlukan penilaian tersendiri, sehingga dapat memberikan informasi yang komprehensif terhadap hasil belajar mahasiswa.

3. Jenis penilaian

Menurut Arikunto pada model penilaian kelas yang dikeluarkan oleh pusat Kurikulum Badan Penelitian dan Pengembangan (Balitbang) Pendidikan Nasional, terdapat beberapa jenis penilaian, yaitu sebagai berikut:

- 1) Kuis, isian atau jawaban singkat yang menanyakan hal-hal prinsip.

²⁰ Mimin Haryati. *Model dan Teknik Penilaian pada Tingkat Satuan Pendidikan*, (Jakarta: Referensi 2013), h. 18.

- 2) Pertanyaan lisan, untuk mengukur pemahaman terhadap konsep prinsip dan teorema.
- 3) Ulangan harian, dilakukan oleh guru secara periodik pada akhir semester, dilakukan pada akhir pembelajaran Kompetensi Dasar (KD) tertentu.
- 4) Ulangan tengah semester dan akhir semester, dilakukan dengan materi yang dinilai dari penggabungan beberapa KD dalam suatu kurun waktu tertentu.
- 5) Tegas kelompok, digunakan untuk menilai kompetensi peserta didik dalam bekerja kelompok.
- 6) Tugas individu, diberikan dalam waktu-waktu dan kebutuhan tertentu dalam berbagai bentuk, misalnya laporan kegiatan, klipping, makalah, dan sebagainya.
- 7) Respons atau ujian praktik, digunakan pada mata pelajaran tertentu yang membutuhkan praktikum, meliputi pra kegiatan untuk mengetahui kesiapan peserta didik, dan pasca kegiatan, untuk mengetahui pencapaian KD tertentu.
- 8) Laporan kerja praktik, dilakukan oleh guru pada mata pelajaran tertentu memang membutuhkan praktikum dengan mengamati suatu gejala dan perlu dilaporkan.
- 9) Penilaian portofolio, yaitu kumpulan hasil belajar/karya peserta didik (hasil-hasil tes, tugas perseorangan, laporan praktikum dan hasil berujud benda laian. Yang dinilai adalah proses kemajuannya, baik secara analitik, holostic, atau kombinasi dari keduanya.²¹

Sebagaimana telah dimaklumi, dalam sejarah pengukuran dan penilaian penilaian pendidikan tercatat, bahwa pada kurun waktu tahun empat puluhan,

²¹ Suharsimin Arikunto. Dasar –Dasar Evaluasi Pendidikan, h. 241.

beberapa orang pakar pendidikan di Amerika Serikat yaitu Benjamin S. Bloom, M.D. Englehart, E. Furst, W.H Hill, daniel R. Krathwohl dan didukung pula oleh Ralph E.

Jadi, dalam menilai proses pembelajaran hal ini berbeda dengan penilaian yang digunakan dalam menilai hasil belajar dengan alat tes. Namun, penilaian yang dilakukan yakni dengan teknik mengamati, mengemukakan pendapat, maupun berinteraksi baik secara langsung atau pun tidak langsung dalam teknik wawancara.

C. Psikomotor

Ranah psikomotoris berkenaan dengan hasil belajar keterampilan dan kemampuan bertindak.²² Simpson menyatakan bahwa hasil belajar psikomotor tampak dalam bentuk keterampilan dan kemampuan bertindak individu. Hasil belajar psikomotor sebenarnya merupakan kelanjutan dari hasil belajar kognitif dan hasil belajar afektif akan menjadi hasil belajar psikomotor apabila peserta didik telah menunjukkan perilaku tertentu sesuai dengan makna yang terkandung dalam ranah kognitif dan ranah afektifnya²³.

Jika aspek kognitif menggunakan otak (akal), aspek psikomotorik menggunakan alat gerak bawah dan atas pada diri peserta didik untuk dinilai. Kegiatan tersebut merupakan hasil olahan dari pengetahuan pada aspek kognitif dan pada aspek afektif setuju atau tidaknya terhadap tindakan yang akan dilakukan.

Lebih lanjut Sudjana mengemukakan bahwa ada enam aspek ranah psikomotoris yakni, (a) gerakan refleks, (b) keterampilan gerakan dasar, (c)

²² Nana Sudjana, *Penilaian Hasil Proses Belajar Mengajar* (Cet. XIII; Bandung: PT Remaja Rosdakarya, 2009), h. 23.

²³ Sitti Mania, *Pengantar Evaluasi Pengajaran*, h. 38.

kemampuan perseptual, (d) keharmonisan atau ketepatan, (e) gerakan keterampilan kompleks, dan (f) gerakan ekspresif dan interpretatif.²⁴

Biasanya suatu keterampilan motorik terdiri atas sejumlah sub komponen yang merupakan sub keterampilan atau keterampilan bagian. Misalnya pada pembelajaran Fiqh, dalam keterampilan salat dapat dibedakan atas sub keterampilan: pengaturan gerakan tangan ketika takbiratul ikhram, i'tidal, ruku, sujud, pengaturan gerakan kaki, badan dan kepala. Sub komponen ini harus dikuasai karena merupakan inti dalam gerakan shalat. Dalam keterampilan membaca Alquran, dapat dibedakan atas sub komponen: keterampilan mengucapkan huruf sesuai dengan *makharijul huruf* dengan tepat, mengucapkan kata (kalimat) sesuai dengan hukum bacaannya harus benar-benar dikuasai, karena itu merupakan satu kesatuan. Kadang-kadang sub keterampilan itu dilatih tersendiri, kemudian dihubungkan satu sama lain, dan kadang-kadang sub keterampilan itu dilatih sambil melatih keseluruhan keterampilan²⁵.

Sudjana mengemukakan bahwa seperti halnya hasil belajar kognitif dan afektif, hasil belajar psikomotor ini juga berjenjang, yaitu ada enam tingkatan keterampilan sebagai berikut:²⁶

- 1) Gerakan refleks (keterampilan pada gerakan yang tidak sadar).
- 2) Keterampilan pada gerakan-gerakan dasar.

²⁴ Nana Sudjana, *Penilaian Hasil Proses Belajar Mengajar*, h. 23.

²⁵ Sitti Mania, *Pengantar Evaluasi Pengajaran*, h.41-42.

²⁶ Nana Sudjana, *Penilaian Hasil Proses Belajar Mengajar*, h. 30-31.

- 3) Kemampuan perseptual, termasuk didalamnya membedakan visual, membedakan auditif, motoris, dan lain-lain.
- 4) Kemampuan di bidang fisik, misalnya kekuatan, keharmonisan dan ketepatan.
- 5) Gerakan-gerakan *skill*, mulai dengan keterampilan sederhana sampai pada keterampilan yang kompleks.
- 6) Kemampuan yang berkenaan dengan komunikasi *non-decursive* seperti gerakan ekspresif dan interpretatif.

Hasil belajar yang dikemukakan di atas sebenarnya tidak berdiri sendiri, tetapi selalu berhubungan satu sama lain, bahkan ada dalam kebersamaan. Seseorang yang berubah tingkat kognisinya sebenarnya dalam kadar tertentu telah berubah pula sikap dan perilakunya.²⁷

Dari keenam jenjang keterampilan aspek psikomotorik, sama halnya dengan jenjang ranah kognitif dan afektif. Aspek psikomotorik pun dimulai dari gerakan dasar hingga mampu membentuk gerakan yang dapat mencerminkan diri seseorang.

Ketiga objek penilaian yang dikemukakan di atas sebenarnya tidak berdiri sendiri, tetapi selalu berhubungan satu sama lain, bahkan ada dalam kebersamaan. Seseorang yang berubah tingkat kognisinya sebenarnya dalam kadar tertentu telah berubah pula sikap dan perilakunya.²⁸ Hal ini akan berdampak pada penilaian yang akan dilakukan, meskipun terkadang seorang penilai dihadapkan pada fenomena dimana perubahan kognisi tidak dibarengi dengan perubahan sikap dan perilaku.

²⁷Nana Sudjana, *Penilaian Hasil Proses Belajar Mengajar*, h.31.

²⁸ Sitti Mania, *Pengantar Evaluasi Pengajaran*, h. 43.

Fenomena seperti itu, sebenarnya dapat menunjukkan bahwa ada sesuatu yang salah dalam proses belajar dan menjadi bahan koreksi dalam proses belajar mengajar yang dilaksanakan.

Masing-masing objek penilaian tersebut di atas, dapat diukur dengan alat penilaian yang sesuai. Keberhasilan seorang penilai dalam mengukur kompetensi seorang peserta didik, juga ditentukan oleh bagaimana ia menginterpretasi dan menjabarkan aspek-aspek yang akan diukur dalam tujuan pembelajaran dengan tepat²⁹.

Penilaian kinerja (unjuk kerja) merupakan penilaian yang dilakukan dengan mengamati kegiatan peserta didik dalam melakukan sesuatu. Penilaian ini cocok digunakan untuk menilai ketercapaian kompetensi yang menuntut peserta didik melakukan tugas tertentu seperti: praktik di laboratorium, praktik salat, praktik olah raga, presentasi, diskusi, bermain peran, memainkan alat musik, bernyanyi, membaca puisi/ deklamasi dan lain- lain. Cara penilaian ini dianggap lebih otentik daripada tes tertulis karena apa yang dinilai lebih mencerminkan kemampuan peserta didik yang sebenarnya.

D. Perangkat Asesmen Berbasis Keterampilan Proses Sains (KPS)

Keterampilan proses sains merupakan keseluruhan keterampilan ilmiah yang terarah (baik kognitif maupun psikomotorik yang dapat digunakan untuk menemukan suatu konsep, prinsip, atau teori untuk mengembangkan konsep yang telah ada sebelumnya, ataupun untuk melakukan penyangkalan terhadap suatu penemuan.

²⁹ Sitti Mania, *Pengantar Evaluasi Pengajaran*, h.44.

Sains atau IPA berdasarkan hakekatnya tidak hanya menyangkut isi atau kontennya saja tetapi prosesnya jauh lebih penting. Selain itu, sains memiliki nilai-nilai yang tersirat, sikap dan keterkaitan sains, lingkungan, teknologi, dan masyarakat (saling temas). Pembelajaran sains yang efektif harus memperhatikan dua hal, yaitu hakekat bagaimana siswa belajar dan hakekat materi yang diajarkan. Hakekat sains meliputi sains sebagai konten, proses, sikap, nilai, dan saling temas harus tercakup dalam proses pembelajaran. Kenyataan yang ada di lapangan, pembelajaran sains (Fisika, Kimia, dan Biologi) banyak menekankan kepada konten yang berupa konsep-konsep, prinsip-prinsip, dan hukum-hukum di dalam sains. Oleh karena itu, merupakan tanggungjawab para pendidik sains untuk secara cermat memilih model ataupun metode pembelajaran yang tepat sehingga siswa tidak hanya menghafal teori tetapi memiliki keterampilan sains.³⁰

Pelaksanaan pembelajaran di bangku kuliah, sains tidak hanya mencakup pengetahuan tentang fakta-fakta, teori, dan konsep, namun juga merupakan proses, yaitu berkaitan dengan pemecahan masalah dan proses ilmiah. Proses ilmiah dalam sains berkaitan dengan keterampilan-keterampilan, yaitu keterampilan proses sains. Mujiati menyatakan keterampilan proses sains merupakan kemampuan siswa untuk menerapkan metode ilmiah dalam memahami, mengembangkan, dan menemukan ilmu pengetahuan. Selanjutnya, Sidiq berpendapat bahwa keterampilan proses sains merupakan kumpulan keterampilan kompleks yang dimiliki siswa untuk

³⁰Rahmadani, dkk, "Pengembangan Petunjuk Praktikum Biologi Dan Instrumen Penilaian Kinerja Praktikum Berbasis Model Pembelajaran Kooperatif Dan Efektivitasnya Terhadap Kemampuan Berpikir Kritis SMA/MA Kelas XI," *e-Journal Penelitian Pendidikan IPA* Vol 1, No, 2 (Mataram: 2015), h. 2.

memecahkan masalah sains. Keterampilan proses sains (KPS) merupakan pendekatan pembelajaran yang berorientasi pada proses IPA. Jadi, keterampilan proses sains merupakan keterampilan dalam menerapkan metode ilmiah untuk memecahkan masalah dalam sains.

Collette dan Gega, sebagaimana dikutip oleh Subali membagi keterampilan proses sains menjadi dua macam, yaitu keterampilan dasar dan keterampilan terintegrasi. Keterampilan dasar meliputi kegiatan observasi, klasifikasi, pengukuran, komunikasi, inferensi, dan prediksi, sedangkan keterampilan terpadu meliputi kegiatan merumuskan hipotesis, mengontrol variabel, merumuskan masalah, dan menginterpretasi data. Subali menyatakan bahwa keterampilan proses sains dasar dapat dipecah lagi menjadi dua, yaitu keterampilan dasar (*basic skill*) dan keterampilan mengolah/memproses (*proccess skill*).³¹

Subali menyatakan keterampilan proses sains memuat dua aspek keterampilan, yaitu keterampilan dari sisi kognitif (*cognitive skill*) sebagai keterampilan intelektual maupun pengetahuan dasar yang melatarbelakangi penguasaan keterampilan proses sains dan keterampilan dari sisi sensorimotor (*sensorimotor skill*).³²

Keterampilan proses perlu dikembangkan melalui pengalaman-pengalaman langsung sebagai pengalaman pembelajaran. Melalui pengalaman langsung seseorang dapat lebih menghayati proses atau kegiatan yang sedang dilakukan. Pada

³¹ Viki Laedi Zulfatin, “profil Keterampilan Proses Sains Siswa SMA dalam Kegiatan Praktikum Materi Elastisitas yang Dinilai Menggunakan Penilaian Kinerja,” *Skripsi* (FMPDIPA: UPI, 2014, h. 10-12.

³² Santih Anggereni, *Mengembangkan Assessment Kinerja Melalui Pembelajaran Berbasis Laboratorium* (Cet I ; Makassar : Alauddin Universiti Press, 2014), h. 72-77.

tabel berikut ini disajikan jenis-jenis indikator keterampilan proses beserta sub indikatornya.

Tabel 2.1. Jenis-jenis Indikator Keterampilan Proses beserta Sub indikatornya.

No	Indikator	Sub Indikator Keterampilan Proses Sains
1	Mengamati	Menggunakan sebanyak mungkin alat indera Mengumpulkan/menggunakan fakta yang relevan
2	Mengelompokkan/ Klasifikasi	Mencatat setiap pengamatan secara terpisah Mencari perbedaan, persamaan; Mengontraskan ciri-ciri;Membandingkan Mencari dasar pengelompokkan atau penggolongan
3	Menafsirkan	Menghubungkan hasil-hasil pengamatan Menemukan pola dalam suatu seri pengamatan; Menyimpulkan
4	Meramalkan	Menggunakan pola-pola hasil pengamatan Mengungkapkan apa yang mungkin terjadi pada keadaan sebelum diamati
5	Mengajukan pertanyaan	Bertanya apa, mengapa, dan bagaimana. Bertanya untuk meminta penjelasan; Mengajukan pertanyaan yang berlatar belakang hipotesis.
6	Merumuskan hipotesis	Mengetahui bahwa ada lebih dari satu kemungkinan penjelasan dari suatu kejadian. Menyadari bahwa suatu penjelasan perlu diuji kebenarannya dengan memperoleh bukti lebih banyak atau melakukan cara pemecahan masalah.
7	Merencanakan percobaan	Menentukan alat/bahan/sumber yang akan digunakan Menentukan variabel/ faktor penentu; - Menentukan apa yang akan diukur, diamati, dicatat; - Menentukan apa yang akan dilaksanakan berupa langkah kerja
8	Menggunakan alat/bahan	Memakai alat/bahan Mengetahui alasan mengapa menggunakan alat/bahan ;Mengetahui bagaimana menggunakan alat/ bahan.

No	Indikator	Sub Indikator Keterampilan Proses Sains
9	Menerapkan konsep	Menggunakan konsep yang telah dipelajari dalam situasi baru Menggunakan konsep pada pengalaman baru untuk menjelaskan apa yang sedang terjadi
10	Berkomunikasi	Mengubah bentuk penyajian Menggambarkan data empiris hasil percobaan atau pengamatan dengan grafik atau tabel atau diagram; Menyusun dan menyampaikan laporan secara Sistematis; Menjelaskan hasil percobaan atau penelitian; Membaca grafik atau tabel atau diagram; Mendiskusikan hasil kegiatan mengenai suatu masalah atau suatu peristiwa.

Nopitasari menyatakan bahwa keterampilan proses sains perlu dikembangkan karena memiliki beberapa manfaat. Yuniastuti³³ sebagaimana dikutip oleh Widyaningrum berpendapat bahwa kegiatan asesmen keterampilan proses sains dapat diintegrasikan dalam kegiatan praktikum siswa. Beberapa keterampilan proses sains yang digunakan dalam penyusunan asesmen kinerja ini adalah mengamati, menafsirkan, berhipotesis, merencanakan percobaan, menggunakan alat/bahan, melakukan percobaan, dan berkomunikasi.³⁴

Funk membagi keterampilan proses menjadi dua tingkatan, yaitu keterampilan proses tingkat dasar (*Basic Science Process Skill*) dan keterampilan proses terpadu (*Integrated Science Process Skill*). Keterampilan tingkat dasar meliputi : observasi, klasifikasi, komunikasi, pengukuran, prediksi, dan inferensi. Sedangkan keterampilan proses terpadu meliputi : menentukan variabel, menyusun

³⁴ Siti Nur Suwaibah, "Pengembangan Instrumen Asesmen Kinerja Kimia Berbasis Asesmen Otentik Dengan Estimasi Reliabilitasnya Menggunakan Program Genova" *Skripsi* (Semarang: Fak. Matematika Dan Ilmu Pengetahuan Alam UNS, 2015), h. 9-13.

tabel data, menyusun grafik, memberikan hubungan variabel, memproses data, menganalisis penyelidikan, menyusun hipotesis, menentukan variabel secara operasional, merencanakan penyelidikan dan melakukan eksperimen.³⁵

Untuk mengakses keterampilan proses sains dapat digunakan cara non tes atau cara tes tertulis. Perolehan keterampilan proses melalui cara non tes digunakan lembar observasi. Dalam membuat lembar observasi ada 2 hal yang penting, yaitu: (1) Menentukan keterampilan yang akan diamati, dan (2) Membuat kriteria penskoran untuk masing-masing keterampilan.³⁶

Menurut Rustaman keterampilan proses melibatkan keterampilan-keterampilan kognitif atau intelektual, manual, sosial. Keterampilan kognitif atau intelektual terlibat karena dengan melakukan keterampilan proses siswa menggunakan pikirannya. Keterampilan manual jelas terlibat dalam keterampilan proses karena mungkin mereka melibatkan penggunaan alat dan bahan, pengukuran, penyusunan atau perakitan alat. Dengan keterampilan sosial dimaksudkan bahwa mereka berinteraksi dengan keterampilan proses, misalnya mendiskusikan hasil pengamatan.³⁷

Pendekatan keterampilan proses dapat diartikan sebagai wawasan atau anutan pengembangan keterampilan-keterampilan intelektual, sosial dan fisik yang

³⁵ Riduwan, *Skala Pengukuran Variabel-variabel Penelitian* (Cet, Kedua; Bandung: Penerbit Alfabeta, 2003), h. 102.

³⁶ Santih Anggereni, *Mengembangkan Assessment Kinerja Melalui Pembelajaran Berbasis Laboratorium* (Cet I; Makassar : Alauddin Universiti Press, 2014), h. 72-77.

³⁷ Rustaman, *Strategi Belajar Mengajar Biologi* (Jakarta: JICA, 2003)

bersumber dari kemampuan-kemampuan mendasar yang prinsipnya telah ada dalam diri siswa. Pendekatan keterampilan proses pada pembelajaran sains lebih menekankan pembentukan keterampilan untuk memperoleh pengetahuan dan mengkomunikasikan hasilnya. Mudjiono memuat ulasan pendekatan keterampilan proses yang diambil dari pendapat Funk sebagai berikut: (1) Pendekatan keterampilan proses dapat mengembangkan hakikat ilmu pengetahuan siswa. Siswa terdorong untuk memperoleh ilmu pengetahuan dengan baik karena lebih memahami fakta dan konsep ilmu pengetahuan; (2) Pembelajaran melalui keterampilan proses akan memberikan kesempatan kepada siswa untuk bekerja dengan ilmu pengetahuan, tidak hanya menceritakan, dan atau mendengarkan sejarah ilmu pengetahuan; (3) Keterampilan proses dapat digunakan oleh siswa untuk belajar proses dan sekaligus produk ilmu pengetahuan. Pendekatan Keterampilan Proses sains memberikan kesempatan kepada siswa untuk secara nyata bertindak sebagai seorang ilmuwan.³⁸

Dengan penerapan pendekatan keterampilan proses menuntut adanya keterlibatan fisik dan mental-intelektual siswa. Hal ini dapat digunakan untuk melatih dan mengembangkan keterampilan intelektual atau kemampuan berfikir siswa. Selain itu juga mengembangkan sikap-sikap ilmiah dan kemampuan siswa untuk menemukan dan mengembangkan fakta, konsep, dan prinsip ilmu atau pengetahuan.³⁹

³⁸ Rustaman, *Strategi Belajar Mengajar Biologi* (Jakarta: JICA, 2003), h. 13.

³⁹ Ahmad Zaky El Islam, “*Program Studi Pendidikan Ilmu Pengetahuan Alam Konsentrasi Pendidikan Kimia Sekolah Lanjutan Sekolah Pascasarjana*” (Bandung: UPI, 2012), h.10.

Kegiatan praktikum merupakan bagian yang tidak terpisahkan ketika siswa belajar ilmu sains, salah satu contohnya adalah fisika. Kegiatan praktikum menurut pendapat Dahar adalah cara penyampaian materi kepada siswa yang disajikan melalui serangkaian kegiatan dari keterampilan proses IPA berupa kegiatan mengamati, menafsirkan, menggunakan alat dan bahan, merencanakan percobaan dan menarik kesimpulan. Kegiatan praktikum dapat memungkinkan siswa belajar konsep secara langsung melalui pengamatan dan bereksperimen, sehingga dapat meningkatkan pemahaman konsep siswa.⁴⁰

Kegiatan praktikum memberikan pemahaman kepada siswa saat belajar tentang sains. Woolnough dan Allsopp mengemukakan empat alasan pentingnya pembelajaran melalui kegiatan praktikum yaitu: 1) dapat meningkatkan motivasi siswa dalam belajar IPA; 2) dapat mengembangkan keterampilan dasar siswa dalam eksperimen; 3) dapat digunakan sebagai sarana belajar pendekatan ilmiah; 4) dapat menunjang materi pelajaran. Pendapat lain dari Viyanti menyampaikan bahwa kegiatan praktikum di sekolah bisa digunakan untuk memotivasi siswa, memberi contoh konkrit dari konsep-konsep yang rumit, meningkatkan pemahaman mengenal alat praktikum serta membuktikan perkiraan dan teori yang ada. Selain itu, memberikan pendapat bahwa kegiatan praktikum akan membuat siswa makin aktif dalam pembelajaran, sehingga pengalaman belajar yang didapatkan oleh siswa akan

⁴⁰ Ahmad Zaky El Islam, “*Program Studi Pendidikan Ilmu Pengetahuan Alam Konsentrasi Pendidikan Kimia Sekolah Lanjutan Sekolah Pascasarjana*” (Bandung: UPI, 2012), h.10.

semakin bermakna, serta siswa akan semakin menghayati sendiri jika dibandingkan dengan aktivitas siswa yang hanya mendengarkan penjelasan guru.⁴¹

Bentuk kegiatan praktikum yang digunakan oleh guru dalam pembelajaran sains akan memiliki tujuannya masing-masing. Beberapa bentuk kegiatan praktikum menurut Woolnough dan Allsop adalah sebagai berikut:

- a. Praktikum bentuk latihan. Praktikum ini digunakan untuk melatih keterampilan dasar.
- b. Praktikum bentuk pengalaman. Praktikum ini digunakan untuk meningkatkan materi pelajaran.
- c. Praktikum investigasi. Praktikum ini digunakan untuk mengembangkan kemampuan memecahkan permasalahan.⁴²

Mengamati merupakan keterampilan proses sains yang paling mendasar untuk mengobservasi sebuah benda atau zat berarti mengeksplorasi seluruh sifat-sifatnya. Benda-benda yang kita amati bisa memiliki berbagai macam sifat seperti warna, tekstur, aroma, bentuk, berat volume, dan suhu. Melalui pengamatan, kita belajar tentang dunia yang menakjubkan di sekitar kita. Kita mengamati berbagai fenomena di lingkungan sekitar menggunakan kelima indera, yaitu penglihatan, pembau, perasa, peraba, dan pendengaran.

⁴¹ Santih Anggereni, *Mengembangkan Assessment Kinerja Melalui Pembelajaran Berbasis Laboratorium* (Cet I ; Makassar : Alauddin Universiti Press, 2014), h. 72-77.

⁴² Viki Laedi Zulfatin, “ profil Keterampilan Proses Sains Siswa SMA dalam Kegiatan Praktikum Materi Elastisitas yang Dinilai Menggunakan Penilaian Kinerja,” *Skripsi* (FMPDIPA: UPI, 2014, h. 10-12.

E. Pelaksanaan Praktikum Biologi

Ada empat alasan mengenai pentingnya praktikum IPA. Pertama, praktikum membangkitkan motivasi belajar. Belajar peserta didik dipengaruhi oleh motivasi, peserta didik yang termotivasi untuk belajar akan bersungguh-sungguh dalam mempelajari sesuatu. Kedua, Praktikum mengembangkan keterampilan dasar melakukan eksperimen. Keterampilan dasarnya meliputi mengamati, mengestimasi, mengukur, dan menggunakan peralatan biologi. Ketiga, praktikum menjadi wahana belajar pendekatan ilmiah. Para pakar meyakini bahwa cara yang baik untuk belajar pendekatan ilmiah adalah dengan menjadikan peserta didik sebagai scientist. Keempat, praktikum menunjang materi yang dipelajari. Kegiatan praktikum memberikan kesempatan kepada peserta didik untuk menemukan teori dan membuktikan teori.⁴³

Pelaksanaan praktikum memerlukan suatu organisasi yang baik dan cara bimbingan yang tepat sehingga mahasiswa-mahasiswa dapat belajar dari kesalahannya. Praktikum harus berhubungan dengan teori yang sudah dipelajari tapi bertujuan untuk mendalaminya. Asisten dalam praktikum dimana bimbingannya harus diarahkan agar mahasiswa sibuk secara sadar. Bimbingan hanya akan berjalan baik apabila kelompok mahasiswa tidak terlalu besar (2-5 mahasiswa) dan apabila pembimbingnya ahli dan berpengalaman. Kebanyakan praktikum bimbingan ini tidak dapat diserahkan kepada asisten mahasiswa. Dari segi efisiensi pendidikan, seorang dosen akan lebih baik membimbing pada praktikum dan menulis teorinya dalam diktat daripada memberi kuliah dan menyerahkan praktikum kepada asisten (orang yang membimbing praktikan) mahasiswa.⁴⁴

⁴³ Rustaman, *Strategi Belajar Mengajar Biologi* (Jakarta: JICA, 2003)

⁴⁴Taslim Ersam, *Perancangan Praktikum Yang Relevan KBK Fakultas MIPA*: (Banjarmasin: UNLAM, 2008)

Dari pelaksanaan praktikum, mahasiswa tidak hanya meningkatkan keterampilan dalam praktikum di laboratorium. Namun, hal ini dapat meningkatkan daya ingat mahasiswa tersebut akan materi atau teori yang di ajarkan di dalam kelas dan mengeksplorasi pengetahuan yang telah diperoleh sebelumnya. Hal ini mungkin disebabkan karena beberapa alat indera akan bekerja secara optimal jika melakukan suatu kegiatan keterampilan di laboratorium.



BAB III

METODOLOGI PENELITIAN

A. Jenis penelitian

Jenis penelitian ini merupakan penelitian pengembangan (*research and development*) yaitu suatu proses yang digunakan untuk mengembangkan dan memvalidasi produk pendidikan. Adapun penelitian ini yaitu pengembangan instrumen penilaian hasil belajar mahasiswa pada praktikum Anatomi Fisiologi Tumbuhan yang meliputi aspek keterampilan proses sains.

B. Lokasi dan Subjek Penelitian

Penelitian ini dilakukan di laboratorium pendidikan biologi Fakultas Tarbiyah dan Keguruan UIN Alauddin Makassar. Adapun subjek uji coba pada penelitian adalah mahasiswa jurusan pendidikan biologi semester IV Tahun Akademik 2017/2018 sebanyak 38 orang.

C. Teknik Pengumpulan Data

Teknik pengumpulan data yang digunakan pada penelitian ini terbagi atas 3, yaitu:

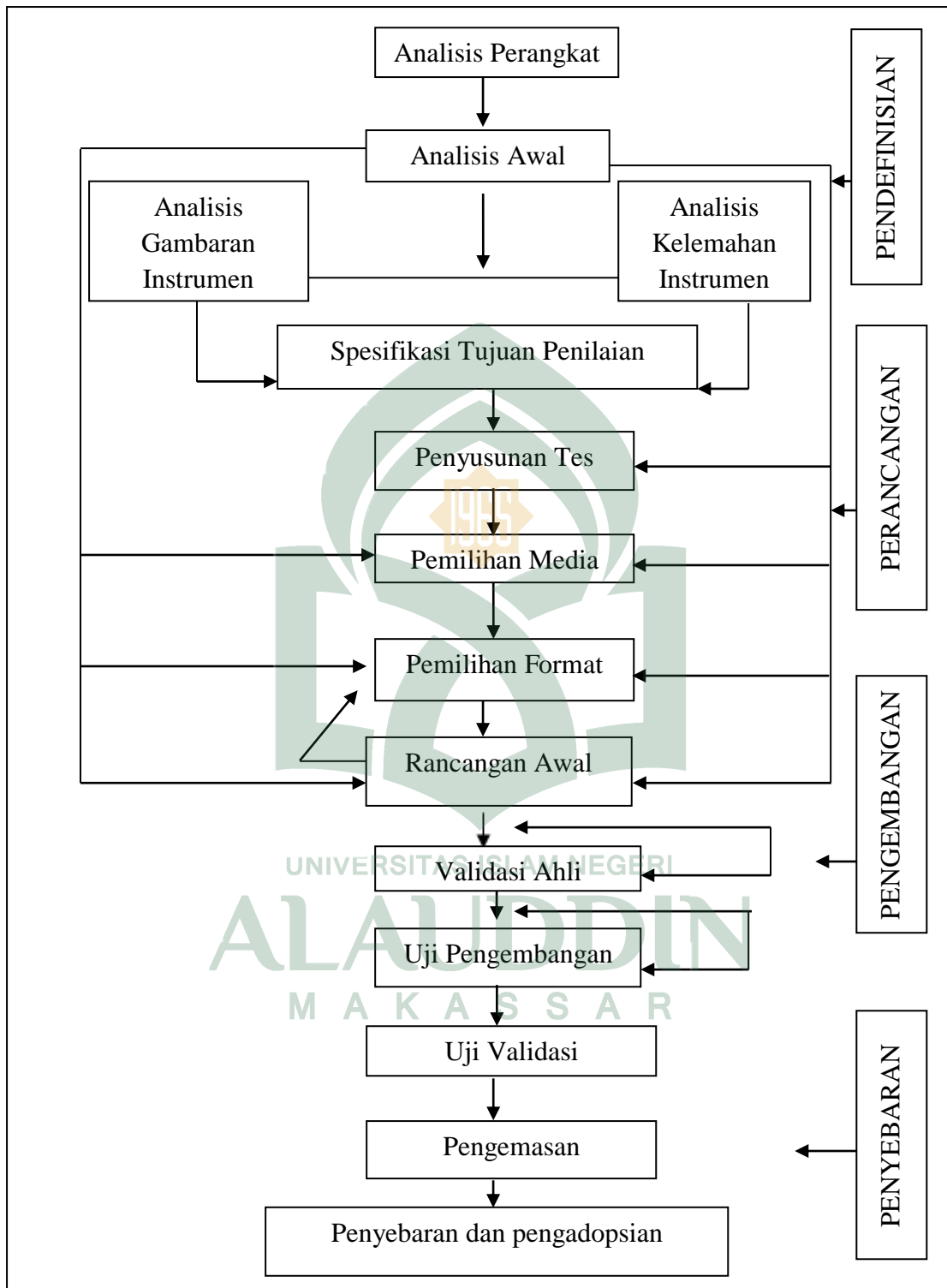
1. Format validasi instrumen penilaian perangkat asesmen diberikan kepada dua validator untuk mendapatkan data kevalidan.
2. Format kepraktisan perangkat asesmen berupa angket yang diberikan kepada asisten data praktis.
3. Format keefektifan perangkat asesmen berupa hasil keterampilan proses sains praktikum anatomi fisiologi tumbuhan untuk mendapatkan data efektif.

D. Desain Penelitian dan Teknik Pengolahan Data

1. Desain Penelitian

Penelitian ini menggunakan pengembangan model 4D (*Four D*) oleh S. Thiagarajan, Dorothy S. Semmel, dan Melvyn I, yang terdiri atas 4 tahap utama yaitu: (1) *Define* (pembatasan), (2) *Design* (perancangan), (3) *Develop* (pengembangan) dan *Disseminate* (penyebaran). Alasan peneliti menggunakan model 4-D karena pada proses *development* selalu menyertakan kegiatan pembuatan produk (implementasi), evaluasi dan revisi.





Gambar 3.1 Urutan perencanaan dan pengembangan model 4-D

Secara garis besar keempat tahapan dalam upaya pengembangan model 4-D adalah sebagai berikut:

a. Tahap pendefinisian (*define*).

Tujuan tahap ini adalah menetapkan dan mendefinisikan syarat-syarat pembelajaran. Dalam menentukan dan menetapkan syarat-syarat pembelajaran diawali dengan analisis tujuan dari batasan materi yang dikembangkan perangkatnya. Tahap ini meliputi analisis perangkat penilaian sebelumnya

b. Tahap perencanaan (*Design*)

Tujuan tahap ini adalah menyiapkan prototipe perangkat pembelajaran. Tahap ini terdiri dari dua langkah yaitu, (a) Penyusunan aspek keterampilan proses sains, (b) Pemilihan format. Di dalam pemilihan format ini misalnya dapat dilakukan dengan mengkaji format-format perangkat yang sudah ada dan yang dikembangkan di negara-negara yang lebih maju.

c. Tahap pengembangan (*Develop*)

Tujuan tahap ini adalah untuk menghasilkan perangkat pembelajaran yang sudah direvisi berdasarkan masukan dari pakar. Tahap ini meliputi: (a) validasi perangkat oleh pakar diikuti dengan revisi; (b) uji coba terbatas dengan mahasiswa yang sesungguhnya. Hasil tahap (c) digunakan sebagai dasar revisi. Langkah berikutnya adalah uji coba lebih lanjut dengan jumlah mahasiswa yang sesuai dengan kelas sesungguhnya.

d. Tahap penyebaran (*Disseminate*)

Pada tahap ini merupakan tahap penggunaan instrumen yang telah dikembangkan pada skala yang lebih luas misalnya di kelas lain, di sekolah lain, oleh guru yang lain. Tujuan lain adalah untuk menguji efektivitas penggunaan instrumen di dalam KBM.¹

E. Teknik Analisis Data

Data yang diperoleh dengan menggunakan instrumen di atas, kemudian dianalisis secara deskriptif kuantitatif dan diarahkan untuk menjelaskan kevalidan, efektif dan kepraktisan perangkat penilaian praktikum yang dikembangkan. Di bawah ini akan dijelaskan tentang analisis data dari perangkat penilaian praktikum keterampilan proses sains yang dikembangkan.

a. Analisis Validitas

Adapun kegiatan yang dilakukan dalam proses analisis data kevalidan adalah sebagai berikut:

- 1) Melakukan rekapitulasi hasil penilaian validator.
- 2) Mencari rerata hasil penilaian validator untuk setiap aspek dan rerata aspek total.

¹Rafiqah, *Pengembangan Perangkat Pembelajaran Berbasis Konstruktivisme* (Cet. I; Makassar: Alauddin University Press, 2013), h. 103.

Mencari rerata tiap aspek dengan rumus:

$$\bar{A}_i = \frac{\sum_{j=1}^n K_{ij}}{n}$$

Keterangan:

\bar{A}_i = rerata aspek ke i

K_{ij} = skor hasil penilaian terhadap aspek ke-I oleh penilai ke-j

n = banyak penilai

Mencari rerata total (\bar{x}) dengan rumus:

$$\bar{x} = \frac{\sum_{j=1}^n \bar{A}_{ij}}{n}$$

Keterangan:

\bar{x} = rerata total

\bar{A}_i = rerata aspek ke – i

n = banyaknya aspek

- 3) Menentukan kategori validitas setiap aspek dan keseluruhan aspek yang ditetapkan menggunakan skala rating scale, data mentah yang diperoleh berupa angka kemudian ditafsirkan dalam pengertian kualitatif sebagai berikut:²

² Nurdin, “Model Pembelajaran Matematika yang Menumbuhkan Kemampuan Metakognitif untuk Menguasai Bahan Ajar”, Disertasi (Surabaya: PPS UNESA, 2007), h. 197.

Tabel 3.1 Kriteria Tingkat Kevalidan³

Nilai	Kriteria
$3,5 \leq M \leq 4$	Sangat valid
$2,5 \leq M \leq 3,5$	Valid
$1,5 \leq M \leq 2,5$	Cukup valid
$M < 1,5$	Tidak valid

b. Analisis Keefektifan

Keefektifan bahan ajar yang dikembangkan dianalisis melalui data pengukuran hasil belajar siswa terhadap pelaksanaan pembelajaran.

Pencapaian hasil belajar diarahkan pada pencapaian secara individu dan klasikal. Siswa dikatakan berhasil (tuntas) apabila memperoleh nilai lebih besar atau sama dengan nilai KKM (Nilai \geq KKM). Pembelajaran dikatakan berhasil secara klasikal jika minimal 80 % siswa mencapai nilai tuntas.

Penentuan hasil belajar siswa berdasarkan skor yang diperoleh dihitung menggunakan rumus:

$$N = \frac{w}{n}$$

Keterangan :

N = Nilai yang diperoleh siswa

W = Jumlah soal yang benar

³Aminullah, “Pengembangan Bahan Ajar Biologi Pokok Pembahasan Sistem Reproduksi Manusia Dengan Pendekatan Konstruktivisme Pada Siswa Kelas Xi Sma Negeri 1 Baraka Kabupaten Enrekang” (Skripsi Fakultas Tarbiyah dan Keguruan UIN Alauddin Makassar, 2013), h. 41.

n = Banyaknya item soal

Kemudian data yang terkumpul yaitu data hasil belajar siswa dianalisis dengan menggunakan analisis deskriptif, untuk mendeskripsikan ketuntasan hasil belajar siswa setelah pembelajaran menggunakan bahan ajar yang telah dikembangkan. Untuk keperluan tersebut digunakan :

1. Membuat tabel distribusi dengan langkah-langkah sebagai berikut :

a) menentukan rentang nilai, yaitu data terbesar dikurangi data terkecil

$$R = X_t - X_r$$

Keterangan :

R = rentang nilai

X_t = data terbesar

X_r = data terkecil

b) Menentukan banyaknya kelas interval

$$K = 1 + (3,3) \log n$$

Keterangan : UNIVERSITAS ISLAM NEGERI

K = Kelas interval

n = Jumlah siswa

c) Menghitung panjang kelas interval

$$P = \frac{R}{K}$$

Keterangan :

P = Panjang Kelas Interval

R = Rentang Nilai

K = Kelas Interval

d) Menentukan ujung kelas pertama

e) Membuat tabel distribusi⁴

2. Menghitung rata-rata

$$\bar{x} = \frac{\sum_{i=1}^k f_i x_i}{\sum_{i=1}^k f_i}$$

Keterangan :

x = rata-rata

f_i = frekuensi ke-i

x_i = titik tengah⁵

3. Menghitung Presentase (%) nilai rata-rata

$$P = \frac{f}{N} \times 100$$

Keterangan :

P = Angka presentase

f = frekuensi yang dicari presentasinya

N = banyak sampel/responden⁶

4. Mengkategorisasikan kemampuan siswa, berdsarkan teknik kategorisasi standar yang ditetapkan oleh Departemen Pendidikan dan Kebudayaan, sebagai berikut : M A K A S S A R

⁴ Muhammad Arif Tiro. *Dasar-dasar Statistik*. (Cet VII; Makassar:State University Of Makassar Press. 2006). H,

Tabel 3.2. Teknik Kategorisasi Departemen Pendidikan dan Kebudayaan

No.	Tingkat Penguasaan	Kategori
1	85-100	Sangat Tinggi
2	65-84	Tinggi
3	55-64	Sedang
4	35-54	Rendah
5	0-34	Sangat Rendah

c. Analisis Praktis

Kepraktisan bahan ajar diukur dengan menganalisis angket respon siswa yang selanjutnya dianalisis dengan persentase. Kegiatan yang dilakukan untuk menganalisis data respon siswa adalah:⁷

1. Melakukan rekapitulasi hasil penelitian ahli ke dalam table yang meliputi : aspek (A_i) dan nilai total (V_{ij}) untuk masing-masing validator.
2. Mencari rerata total (X_i) dengan rumus :

$$X_i = \frac{\sum_{i=0}^n A_i}{n}, \text{ dengan :}$$

A_i = rerata aspek

n = banyaknya aspek


3. Menentukan kategori validasi setiap kriteria (K_i) atau rerata aspek (A_i) atau rerata total (X_i) dengan kategori validasi yang telah ditetapkan.

⁷ Riduwan, *Skala Pengukuran Variabel-variabel Penelitian* (Cet, Kedua; Bandung: Penerbit Alfabeta, 2003), h. 102.

Tabel 3.3 Kriteria Penilaian Respon Asisten

Nilai	Kriteria
$3,5 \leq X_i \leq 4$	Sangat Positif
$2,5 \leq X_i \leq 3,5$	Positif
$1,5 \leq X_i \leq 2,5$	Cukup Positif
$0 \leq X_i \leq 1,5$	Tidak Positif

Keterangan: X_i = Nilai rata-rata responden



BAB IV

HASIL PENELITIAN DAN PEMBAHASAN

A. Hasil Penelitian

Adapun hasil penelitian pengembangan perangkat asesmen proses praktikum Anatomi Fisiologi Tumbuhan Laboratorium Pendidikan Biologi Fakultas Tarbiyah dan Keguruan UIN Alauddin Makassar yaitu sebagai berikut:

1. Bentuk Pengembangan Instrumen Penilaian Hasil Belajar pada Praktikum Anatomi Fisiologi Tumbuhan

Bentuk pengembangan instrumen penilaian yang dapat digunakan pada kegiatan praktikum Anatomi Fisiologi Tumbuhan Laboratorium Pendidikan Biologi Fakultas Tarbiyah dan Keguruan UIN Alauddin Makassar diperoleh dengan menggunakan model pengembangan 4-D¹ yang dirincikan pada Bab III. Dimulai dari tahap *Define* (pembatasan), *Design* (perancangan), *Develop* (pengembangan) dan *Disseminate* (penyebaran).

- a. Deskripsi Tahap *Define* (Pendefinisian)

Tahap pendefinisian adalah langkah awal pada proses pengembangan perangkat instrumen yang berupa analisis kebutuhan. Pada analisis kebutuhan ini, peneliti menganalisis kekurangan dari instrumen penilaian yang digunakan selama ini di laboratorium Biologi UIN Alauddin Makassar. Data analisis kebutuhan

¹Trianto, *Model Pembelajaran Terpadu*, (Cet. 2: Jakarta: PT Bumi Aksara, 2010), h. 82-86.

diperoleh dari hasil penelitian yang telah dilakukan sebelumnya.² Adapun hasil analisis kekurangan yaitu sebagai berikut:

1) Analisis awal gambaran pelaksanaan penilaian praktikum Anatomi Fisiologi Tumbuhan

Tahap ini merupakan langkah awal penelitian pengembangan. Pada tahap ini dilakukan penghimpunan informasi dan analisis lapangan tentang proses penilaian praktikum. Kegiatan awal pada tahap ini berupa proses observasi dan dokumentasi.

Dari hasil analisis dokumen yang dilakukan, ditemukan bahwa penilaian praktikum masih didominasi oleh kemampuan kognitif dan penilaian laporan akhir. Pada saat proses praktikum berlangsung, asisten hanya memberikan bimbingan pada praktikan tanpa memperhatikan semua aspek-aspek yang perlu dinilai lainnya.

Selain itu, dari hasil observasi peneliti, diketahui bahwa tidak ada panduan lengkap penilaian keterampilan praktikan. Instrumen penilaian yang ada masih sangat umum dan sederhana. Gambaran instrumen penilaian yang digunakan pada tahun 2014 di laboratorium pendidikan biologi sebagai berikut:

²Faisal Anwar, “Pengembangan Instrumen Penilaian Hasil Belajar Mahasiswa pada Praktikum Biologi Umum Laboratorium Pendidikan Biologi Fakultas Tarbiyah dan Keguruan UINAlauddin Makassar”, *Skripsi*. (Makassar: UIN, 2014), h. 58-61.

Tabel 4.1 Gambaran Instrumen Penilaian Praktikum Anatomi Fisiologi Tumbuhan di Laboratorium Pendidikan Biologi UIN Alauddin Makassar

No	Komponen Penilaian	Aspek yang Dinilai	Skor Maksimal
1	Tugas Pendahuluan	Kelengkapan dan kesesuaian jawaban dengan soal.	100
2	Respon	Kelengkapan dan kesesuaian jawaban dengan soal	100
3	Kegiatan Praktikum	Keaktifan di laboratorium	20
		Keterampilan mengerjakan prosedur kerja	40
		Kemampuan menjawab hal-hal yang berkaitan dengan praktikum selama proses praktikum	40
4	Laporan	Keaktifan mengikuti asistensi	10
		Kemampuan menjawab hal-hal yang dituliskan dalam laporan	20
		Ketepatan waktu penyelesaian laporan	10
		Cara penulisan dan isi laporan	60
5	Ujian Praktikum	Kemampuan menjawab benar semua soal ujian praktikum	100
6	Tugas Besar	Kemampuan mengerjakan tugas besar baik kelompok maupun perorangan	100
7	Praktikum Lapangan (Jika dilaksanakan)	Keaktifan mengikuti kegiatan lapangan	5
		Keterampilan dilapangan	5
		Kemampuan menjawab pertanyaan dilapangan	10
		Kemampuan menjawab ujian di lapangan	20
		Pembuatan laporan (cara penulisan dan isi laporan)	50
		Ketepatan waktu penyelesaian laporan	10

2) Analisis kekurangan dan kelemahan perangkat penilaian praktikum.

Berdasarkan dari hasil analisis ini, maka ditemukan beberapa kekurangan dan kelemahan pada instrumen tersebut, yaitu:

- a) Instrumen masih umum dan digunakan untuk semua jenis praktikum di laboratorium Pendidikan Biologi UIN Alauddin Makassar.
- b) Instrumen belum memperlihatkan aspek-aspek yang seharusnya dinilai dalam praktikum Anatomi Fisiologi Tumbuhan
- c) Instrumen belum dilengkapi dengan rubrik penilaian, sehingga penilaian dilakukan sangat bersifat subjektif (mengikuti standar dan interpretasi dari penilai).
- d) Skala penilaian yang digunakan belum jelas dan tidak menunjukkan adanya konsistensi pada tiap komponen yang dinilai.
- e) Instrumen belum menggambarkan seluruh aspek (kognitif, afektif, dan psikomotor) secara terintegrasi.
- f) Instrumen belum diformat sebagai dokumen dan arsip laboratorium yang tidak terlepas dari pelaksanaan praktikum.

Berdasarkan kekurangan-kekurangan yang ditemukan oleh peneliti tersebut di atas, maka peneliti mendefinisikan bentuk instrumen yang harus dikembangkan dalam tahapan selanjutnya. Adapun fokus pengembangan yang dimaksud adalah pengembangan perangkat asesmen pada komponen penilaian pada proses praktikum dengan menggunakan rubrik penilaian yaitu mencakup ranah psikomotorik.

b. Deskripsi Hasil Tahap Perancangan (*Design*)

Kegiatan yang dilakukan setelah tahap analisis kebutuhan adalah tahap perancangan. Tahap ini merupakan kegiatan yang menghubungkan tahap pengkajian awal dengan tahapan berikutnya, bertujuan untuk merancang prototipe instrumen dan

instrumen-instrumen pendukung. Adapun deskripsi tahap perancangan adalah sebagai berikut:

1) Desain Pengembangan Perangkat Asesmen/Instrumen Penilaian

Desain pengembangan ini berupa instrumen dan rubrik penilaian praktikum Anatomi Fisiologi Tumbuhan yang berfokus hanya pada keterampilan proses sains praktikan. Maksud dikembangkan perangkat ini disebabkan karena pada proses kegiatan praktikum untuk penilaian keterampilan yang dilakukan masih bersifat subjektif tanpa menggunakan rubrik penilaian sehingga penilaian keterampilan praktikan bukan yang sebenarnya. Adapun Perangkat penilaian keterampilan proses sains yang akan dikembangkan sebagai berikut:

Tabel 4.2 Desain Pengembangan Perangkat Asesmen/Instrumen Penilaian Anatomi Fisiologi Tumbuhan

Kegiatan	Komponen Penilaian	Aspek yang Dinilai	Rubrik
Praktikum	Kegiatan Praktikum	Persiapan Praktikum (Psikomotorik)	Meliputi rubrik penilaian kegiatan praktikum
		Pelaksanaan Praktikum (Psikomotorik)	
		Kegiatan Akhir Praktikum (Psikomototrik)	

Dalam desain pengembangan instrumen penilaian, digunakan instrumen berbentuk *rating scale* dengan 5 skala yang dimodifikasi menjadi 4 skala yang meliputi (sangat setuju/SS, setuju/S, tidak setuju/TS dan sangat tidak setuju/STS),

dimana untuk instrumen penilaian praktikum, skala 4 berarti sangat setuju, skala 3 berarti setuju, skala 2 berarti tidak setuju dan skala 1 berarti sangat tidak setuju.

Pada kolom indikator tabel komponen penilaian praktikum terdapat kriteria yang harus dicapai oleh praktikan. Untuk menilai indikator tersebut, masing-masing mempunyai skor yang berbeda sesuai dengan keterangan rubrik penilaian pada lembar lampiran A1.

2) Desain Pengembangan Rubrik Penilaian

Penjabaran dari masing-masing skor pada instrumen penilaian komponen kegiatan praktikum dapat dilihat pada tabel kolom lampiran A1 rubrik penilaian praktikum Anatomi Fisiologi Tumbuhan.

Pada rubrik penilaian tersebut, digunakan sebagai panduan pengguna dalam menilai keterampilan proses sains praktikan yang masing-masing skornya diisi pada tabel kolom format Lampiran A1.

3) Desain Pengembangan Format Penilaian

Desain pengembangan format penilaian komponen penilaian keterampilan proses sains kegiatan praktikum dapat dilihat pada tabel kolom lampiran A1 desain pengembangan format penilaian kegiatan praktikum.

Format penilaian tersebut diisi sesuai dengan skor pada aspek yang dinilai dengan melihat rubrik penilaian pada lembar lampiran A1. Sedangkan pada kolom nilai diperoleh dari membagi skor yang diperoleh dengan skor maksimal. Kemudian, akan dipindahkan ke lembar kolom data kolektif pada lembar A4 daftar nilai kolektif praktikum Anatomi Fisiologi Tumbuhan (lampiran A1).

c. Hasil Tahap Pengembangan (*Develop*)

Tahap ini bertujuan untuk menghasilkan perangkat pembelajaran yang sudah direvisi berdasarkan masukan dari pakar. Tahap ini meliputi

1) Desain Lembar Validasi Instrumen Penelitian

Secara rinci desain isi Lembar Validasi Instrumen secara umum diuraikan pada tabel 4.3.



Tabel 4.3 Desain Isi Lembar Validasi Instrumen

**LEMBAR VALIDASI
ASESMEN PROSES PRAKTIKUM ANATOMI FISILOGI TUMBUHAN
BERBASIS KETRAMPILAN PROSES SAINS**

A. Petunjuk

Dalam rangka penyusunan SI dengan judul “Pengembangan Perangkat Asesmen Praktikum Anatomi Fisiologi Tumbuhan”, peneliti mengembangkan perangkat berupa asesmen proses praktikum. Karena itu peneliti memohon kesediaan Bapak/Tbu untuk memberikan penilaian terhadap relevansi antara topik praktikum dengan aspek keterampilan yang diamati pada asesmen proses praktikum tersebut. Penilaian dilakukan dengan memberi tanda cek (✓) pada kolom yang sesuai dalam matriks uraian aspek yang dinilai dengan skala penilaian berikut:

- 1 = Tidak Relevan
- 2 = Kurang relevan
- 3 = Cukup Relevan
- 4 = Sangat Relevan

Selain memberi penilaian, Bapak/Tbu diharapkan untuk memberi komentar langsung di dalam lembar validasi ini. Atas bantuannya diucapkan terima kasih.

B. Tabel Penilaian

No.	Aspek Keterampilan	Skala Penilaian				Ket.
		1	2	3	4	
Unit I: Anatomi Daun						
1	Membuat irisan membujur pada helaian daun					
2	Mengamati bentuk-bentuk stomata dan trikoma					
3	Membuat irisan melintang pada daun monokotil dan dikotil					
4	Mencatat hasil pengamatan					
6	Menarik kesimpulan sementara berdasarkan hasil pengamatan					

Dan seterusnya.....

2) Validasi Perangkat Penilaian dan Instrumen Penelitian.

a) Penunjukan Validator

Langkah berikutnya setelah pemilihan format instrumen adalah validasi perangkat pengembangan dan instrumen penelitian (instrumen penelitian yang dimaksud adalah angket respons asisten/pengguna) oleh para pakar atau ahli. Penafsiran pakar merupakan teknik untuk memperoleh masukan dan saran untuk merevisi instrumen yang dikembangkan. Berdasarkan saran dari dosen pembimbing skripsi maka dipilih dua validator yang diminta untuk menelaah dan merevisi perangkat pengembangan dan instrumen tersebut. Nama-nama validator disajikan pada tabel 4.4.


Tabel 4.4 Daftar Nama Validator

	Nama	Bidang Keahlian
1.	Dr. Siti Syamsudduha, M. Pd	Evaluasi Pembelajaran
2.	Ahmad Ali, S.Pd., M.Pd	Dosen Pendidikan Biologi

b) Hasil Validasi Perangkat Penilaian dan Instrumen Penelitian

Aspek-aspek yang perlu diperhatikan dalam validasi perangkat penilaian dan instrumen penelitian meliputi aspek materi, konstruksi dan bahasa.

NO ITEM	Aspek keterampilan	Penilaian Validator
------------	--------------------	---------------------



Tabel 4.5. Analisis Hasil Validasi Perangkat Instrumen Penilaian Praktikum

		I	II
I. ANATOMI DAUN			
1	Membuat irisan membujur pada helaian daun	4	3
2	Mengamati bentuk-bentuk stomata dan trikoma	4	4
3	Membuat irisan melintang pada daun monokotil dan dikotil	4	3
4	Membuat irisan melintang pada daun monokotil dan dikotil	4	3
5	Mencatat hasil pengamatan	3	4
6	Menarik kesimpulan sementara berdasarkan hasil pengamatan	3	3
Rata-Rata		3,6	3,3
II. ANATOMI BATANG DAN AKAR			
1	Membuat irisan melintang pada batang dan akar	4	4
2	Mengamati perbedaan setiap berkas pengangkutan	4	4
3	Mencatat hasil pengamatan	4	3
4	1. Menarik kesimpulan sementara berdasarkan hasil pengamatan	4	3
Rata-Rata		4	3,5
III . PERKEMBANGAN DAN PERTUMBUHAN			
1	Membersihkan tanah dari berbagai sisa akar	3	4
2	Mengambil stek tanaman	3	4
3	Mencelupkan ujung potongan	3	4
4	Menyimpan di rumah kaca	4	4
5	Mencatat hasil pengamatan	4	4
6	Menarik kesimpulan	4	3
Rata-Rata		3,5	3,8
VI. TEKANAN DAN EKSUDASI XILEM			

1	Mengisi pipa karet dengan metil biru 0,1 %	4	4
2	Mengikat pipa karet pada kapiler	3	4
3	Mencatat hasil pengamatan	4	3
4	Menarik kesimpulan	4	4
Rata-Rata		3,5	3,5
V. IMBIBISI			
1	Menimbang antara 50-100 biji	4	4
2	Merendam biji	4	4
3	Mencatat hasil pengamatan	4	3
4	Menarik kesimpulan sementara berdasarkan hasil pengamatan	4	4
Rata-Rata		4	3,5
VI. DORMANSI			
1	Membagi biji jarak dan memberi 4 perlakuan (dalam 5 kelompok)	3	4
2	Mengisi polybag	4	4
3	Mencatat hasil pengamatan	4	4
4	Menarik kesimpulan	4	4
Rata-Rata		3,5	4

Penilaian yang diberikan oleh kedua validator di atas, dapat disimpulkan secara keseluruhan pada tabel di bawah ini, yang menunjukkan nilai pada setiap aspek penilaian dengan judul praktikum sebagai berikut:

Tabel 4.6 Rata-Rata Hasil Validasi Perangkat Instrumen Penilaian Praktikum

Aspek Penilaian	Hasil Penilaian	Kategori
Anatomi daun	3,45	V
Anatomi batang dan akar	3,75	SV
Perkembangan dan pertumbuhan	3,65	SV
Tekanan dan eksudasi pada akar	3,5	SV
Imbibisi	3,75	SV
Dormansi	3,75	V
Rata-rata	3,64	SV

Berdasarkan tabel 6.4 rata-rata penilaian para ahli/validator terhadap perangkat instrumen penilaian asesmen berada pada kategori sangat valid. Dari rata-rata hasil penilaian tersebut disimpulkan bahwa perangkat asesmen berbasis keterampilan sains yang telah dikembangkan sudah dapat digunakan dengan sedikit revisi kecil dan telah layak digunakan untuk diuji cobakan pada skala terbatas dilapangan.(dapat di lihat pada lampiran B1).

3) Uji Coba Terbatas

Setelah dilakukan beberapa revisi kecil, yang hasilnya kemudian divalidasi oleh pakar, menghasilkan material prototipe II yang memenuhi syarat sangat valid dan layak digunakan, maka seluruh perangkat penilaian diujicobakan pada kelas terbatas sebanyak 38 orang mahasiswa semester IV Angkatan 2015 pada Jurusan Pendidikan Biologi yang mengambil mata kuliah Anatomi Fisiologi Tumbuhan, di laboratorium Pendidikan Biologi, Fakultas Tarbiyah dan Keguruan UIN Alauddin Makassar.

Uji coba dilaksanakan oleh peneliti pada 5 kelompok praktikum yang dibimbing oleh 5 pengguna (asisten). Terdapat 6 topik percobaan yang diujicobakan

yaitu Anatomi Daun, Anatomi Batang dan Akar, Perkembangan dan Pertumbuhan, Tekanan dan Eksudasi Xilem, Imbibisi dan Dormansi. Pada komponen penilaian praktikum Anatomi Fisiologi Tumbuhan hanya 1 komponen yang dinilai yaitu kegiatan praktikum (Keterampilan Proses Sains).

Berdasarkan hasil uji coba terbatas terhadap perangkat asesmen berbasis keterampilan proses sains, maka diperoleh data data hasil keterampilan praktikan dan respon asisten pada praktikum Anatomi Fisiologi Tumbuhan, yang dapat dilihat berturut-turut pada tabel berikut:

a. Hasil Keterampilan Proses Sains Praktikan

Hasil keterampilan proses sains praktikan dilakukan untuk mengetahui tingkat keefektifan suatu perangkat asesmen berbasis keterampilan proses sains pada praktikum Anatomi Fisiologi Tumbuhan yang dikembangkan oleh peneliti. Berikut adalah hasil analisis deskriptif kuantitatif dapat dilihat pada lampiran B3, dengan rangkuman sebagai berikut:

**Tabel 4.7 Statistik Skor Hasil Keterampilan Proses Sains Praktikan
Pada Praktikum Anatomi Fisiologi Tumbuhan**

Variabel	Nilai Statistik
Subjek Penelitian	38
Nilai Ideal	100
Rata-rata	80,5 %
Nilai Maksimum	89,0
Nilai Minimum	71,3
Jumlah Siswa yang tuntas	38

Jumlah Siswa yang tidak tuntas	0
--------------------------------	---

Berdasarkan Tabel 4.7 dapat dijelaskan bahwa hasil keterampilan proses sains praktikan pada praktikum Anatomi Fisiologi Tumbuhan yang dikembangkan diperoleh skor rata-rata 80,5 % dari nilai ideal 100. Nilai Maksimum yang diperoleh praktikan adalah 89,0 dan nilai minimum yang diperoleh praktikan adalah 71,3.

Jika skor hasil keterampilan proses sains praktikan pada praktikum Anatomi Fisiologi Tumbuhan dikelompokkan kedalam lima kategori, maka diperoleh tabel distribusi frekuensi dan persentase seperti berikut ini :

Tabel 4.8 Persentase Ketuntasan Skor Hasil Keterampilan Proses Sains Praktikan Pada Praktikum Anatomi Fisiologi Tumbuhan

No	Skor	Kategori	Frekuensi	Persentase (%)
1	1-64	Tidak Tuntas	0	0
2	65-100	Tuntas	38	100
Jumlah				100

Tabel 4.9 menunjukkan bahwa praktikan memperoleh pemahaman yang baik terhadap praktikum Anatomi Fisiologi Tumbuhan dengan menggunakan perangkat asesmen berbasis keterampilan proses sains yang dikembangkan. Hal ini dapat dilihat dengan banyaknya praktikan yang tuntas belajar yaitu siswa yang memperoleh skor 65-100 sebanyak 38 orang atau sebesar 100 %, sedangkan praktikan yang tidak tuntas yaitu praktikan yang memperoleh skor 0-64 tidak ada atau sebesar 0 %.

b. Data Angket Respon Asisten

Kepraktisan suatu perangkat asesmen berbasis keterampilan proses sains yang telah dikembangkan diukur dengan menggunakan instrumen penelitian berupa

angket respon asiseten. Data tingkat kepraktisan modul yang telah dikembangkan dapat dilihat pada lampiran B2, dengan rangkuman dapat dilihat pada tabel berikut:

Tabel 4.9 Hasil Angket Respon Asisten

Pernyataan	Pilihan Respon				Rata-Rata
	4	3	2	1	
Perangkat asesmen berbasis KPS pada praktikum memudahkan saya menjelaskan prosedur praktikum	3	2	-	-	3,6
Perangkat asesmen berbasis KPS pada praktikum mudah dimengerti karena menggunakan bahasa yang sederhana	2	3	-	-	3,4
Perangkat asesmen berbasis KPS memudahkan saya dalam memberikan penilaian	4	1	-	-	3,8
Perangkat asesmen berbasis KPS tidak mengganggu saya dalam memberikan bimbingan	1	3	1	-	3,2
Saya dapat menyelesaikan semua aspek penilaian karena waktu yang tersedia cukup	-	5	-	-	3
Adanya perangkat asesmen membuat saya lebih objektif dalam memberikan penilaian	-	4	1	-	3,6
Petunjuk penilaian sederhana dan jelas sehingga saya mudah mengerti	2	3	-	-	3,4
Perangkat asesmen berbasis KPS menggunakan bahasa yang mudah dimengerti	-	4	1	-	3
Adanya asesmen berbasis KPS memudahkan saya mengadministrasikan nilai setiap praktikan	-	5	-	-	3

Tampilan perangkat asesmen berbasis KPS sangat menarik bagi saya	-	4	1	-	2,8
Saya tidak mengalami kesulitan dalam menentukan skor akhir setiap praktikan	-	5	1	-	3,4
Lembar penilaian dan rubrik dibuat terpisah sehingga memudahkan saya dalam melakukan penilaian	5	1	-	-	2,8
Saya memberi skor dengan hanya mengingat rubrik yang sudah saya baca.	-	5	-	-	3
Saya tidak mampu menilai keseluruhan karena waktu yang tersedia sangat sedikit	2	3	-	-	3,4
Total	45,4				
Rata-Rata Akhir	3,2				
Kategori Penilaian	Positif				

Berdasarkan tabel 4.10 dapat dijelaskan bahwa kategori penilaian yang diperoleh dari hasil angket respon asisten adalah positif terhadap suatu perangkat asesmen berbasis keterampilan proses sains yang dikembangkan pada praktikum Anatomi Fisiologi Tumbuhan. Dengan demikian kriteria kepraktisan perangkat asesmen berbasis keterampilan proses sains tercapai.

Berdasarkan data di atas dapat disimpulkan bahwa perangkat asesmen berbasis keterampilan proses sains efektif digunakan pada proses pembelajaran pada praktikum Anatomi Fisiologi Tumbuhan.

B. Pembahasan

Berdasarkan hasil uji coba yang telah dilakukan selanjutnya digunakan untuk melihat sejauh mana perangkat asesmen berbasis keterampilan proses sains yang telah dikembangkan memenuhi kriteria kevalidan, kepraktisan, dan keefektifan.

1. Kevalidan Perangkat Penilaian

Perangkat Penilaian asesmen dirancang untuk membantu praktikan mencapai tujuan praktikum. Penilaian adalah suatu proses untuk mengetahui apakah proses dan hasil dari suatu program kegiatan telah sesuai dengan tujuan atau kriteria yang telah ditetapkan. Penilaian dapat dilakukan secara tepat jika tersedia data yang berkaitan dengan objek penilaian. Perangkat Penilaian asesmen berbasis keterampilan proses sains merupakan perangkat penilaian yang dilengkapi dengan rubrik penilaian yang berfokus pada keterampilan proses sains saja sehingga praktikan dapat dinilai secara langsung (subjektif) pada saat melakukan praktikum Anatomi Fisiologi Tumbuhan.

Perangkat Penilaian asesmen dikatakan valid apabila hasil analisis sesuai dengan kriteria yang telah ditentukan sebelumnya. Seperti yang dijelaskan oleh Suharsimi Arikunto, sebuah instrumen dikatakan memiliki validitas karena dikaitkan dengan 2 hal yaitu: (1) apakah model yang dikembangkan didasarkan pada rasional teoritik yang kuat, dan (2) apakah didapat konsistensi secara internal. Dan jika hasilnya sesuai dengan kriterium, dalam arti memiliki kesejajaran antara hasil tes dengan kriterium yang telah ditentukan sebelumnya.³ Dalam Penelitian ini, tingkat kevalidan diukur dengan menggunakan sakala rating scale dimana data mentah yang diperoleh berupa angka kemudian ditafsirkan dalam pengertian kualitatif.

Berdasarkan hasil uraian teori di atas dan pada penelitian sebelumnya yang dilakukan oleh Nurdin yang menyatakan bahwa apabila nilai hasil validasi dari kedua

³Suharsimi Arikunto, *Dasar-dasar Evaluasi Pendidikan* (Cet. 11; Yogyakarta: PT Rineka Cipta, 2010), h.69.

validator berkisar antara $3,0 \leq M < 3,49$ maka Perangkat Penilaian asesmen yang dikembangkan memenuhi kategori valid.⁴ Karena aspek-aspek dari perangkat penilaian asesmen yang dikembangkan menunjukkan nilai rata-rata 3,64 yang berada pada kategori sangat valid, berdasarkan kriterium yang telah ditentukan sebelumnya. Dengan aspek judul praktikum anatomi daun menunjukkan nilai 3,45 yang berada pada kategori valid, aspek judul praktikum anatomi batang dan akar menunjukkan nilai 3,75 yang berada pada kategori sangat valid, aspek judul praktikum perkembangan dan pertumbuhan menunjukkan nilai 3,65 yang berada pada kategori sangat valid, aspek judul praktikum tekanan dan eksudasi xilem menunjukkan nilai 3,50 yang berada pada kategori sangat valid, aspek judul praktikum imbibisi menunjukkan nilai 3,75 yang berada pada kategori sangat valid, dan aspek judul praktikum dormansi menunjukkan nilai 3,75 yang berada pada kategori sangat valid. Karena rata-rata aspek-aspek yang dikembangkan menunjukkan nilai rata-rata keseluruhan adalah 3,64 yang berada pada kategori sangat valid, berdasarkan kriterium yang telah ditentukan sebelumnya. Karena semua aspek berada pada kategori sangat valid apabila mampu mengukur apa yang diinginkan dan dapat mengungkapkan data dari variabel-variabel yang diteliti secara tepat, maka perangkat asesmen dapat digunakan pada pengembangan selanjutnya, yaitu uji coba lapangan pada saat praktikum dikelas untuk kemudian diukur kepraktisan dan keefektifannya.

Namun demikian, berdasarkan catatan yang diberikan oleh kedua validator pada setiap aspek judul praktikum yang divalidasi, perlu dilakukan perbaikan-perbaikan kecil sesuai dengan catatan berupa saran dan masukan yang diberikan.

⁴ Nurdin, "Model Pembelajaran Matematika yang Menumbuhkan Kemampuan Metakognitif untuk Menguasai Bahan Ajar", Disertasi (Surabaya: PPS UNESA, 2007), h. 197.

b. Keefektifan Perangkat Penilaian

Hasil keterampilan akan menceminkan kemampuan praktikan untuk memenuhi prestasi tahap pengalaman belajar pada saat praktikum, untuk mencapai kompetensi dasar hasil belajar berfungsi sebagai petunjuk tentang perubahan perilaku yang akan dicapai peserta didik dalam kaitannya dengan kegiatan belajar yang dilakukan, disesuaikan dengan aspek penilaian pada praktikum yang berlangsung.⁵ Menurut Trianto bahwa suatu pembelajaran dikatakan efektif apabila memenuhi persyaratan utama yaitu 1) persentase waktu belajar peserta didik sangat tinggi dicurahkan terhadap kegiatan pembelajaran, 2) rata-rata perilaku melaksanakan tugas yang tinggi diantara peserta didik, 3) ketepatan antara kandungan materi ajar dengan kemampuan peserta didik, dan 4) mengembangkan susana belajar yang akrab dan positif.⁶

Seperti yang telah dijelaskan sebelumnya, untuk mengukur keefektifan produk yang dibuat, dapat dilihat dengan menggunakan perangkat penilaian assesmen berbasis keterampilan proses sains disetiap judul praktikum. Selain itu, menurut penelitian sebelumnya yang dilakukan oleh Aminullah terkait pengembangan mengatakan bahwa tes hasil belajar ini juga dilakukan untuk mengukur ketercapaian kompetensi dasar dan indikator terhadap pembelajaran dengan menggunakan yang dikembangkan.⁷

⁵Muhammad Khalifah Mustami dan Gufran Darma Dirawan, "Development of Worksheet Student Oriented Scientific Approach At Subject Of Biology Education, *Man In India* 95, No. 4, h. 924

⁶Trianto, *Mendesain Model Pembelajaran Inovatif-Progresif* (Cet. 1; Surabaya; Kencana Prenata Media Group, 2009), h. 20.

⁷Aminullah, "Pengembangan Bahan Ajar Biologi Pokok Pembahasan Sistem Reproduksi Manusia dengan Pendekatan Konstruktivisme pada Siswa Kelas XI SMA" *Skripsi* (Makassar: Fakultas Tarbiyah dan Keguruan UIN Alauddin, 2013), h. 64.

Kriteria keefektifan terpenuhi jika siswa yang mencapai ketuntasan lebih besar atau sama dengan (80 %) artinya dari 38 praktikan minimal 30 praktikan harus mencapai batas KKM yang ditetapkan yaitu 65. Dan berdasarkan penelitian sebelumnya yang dilakukan oleh Ervian Arif Muhafid, dkk dimana apabila persentase kriteria ketuntasan skor penilaian berkisar antara $75 \% < \text{skor} < 100 \%$ termasuk kriteria sangat baik atau dapat dikatakan efektif yaitu bagaimana seseorang berhasil mendapatkan dan memanfaatkan metode belajar untuk memperoleh hasil yang baik. Dengan demikian, berdasarkan uji coba yang telah dilakukan maka kriteria keefektifan tercapai dengan jumlah siswa mencapai ketuntasan sebanyak 38 orang atau sekitar 100 %.

Dari hasil pelaksanaan tes pada Tabel 4.4 diperoleh bahwa rata-rata hasil belajar siswa secara keseluruhan, nilainya berada di atas KKM yaitu 80,5 %. Hal ini membuktikan siswa mampu melaksanakan praktikum Anatomi Fisiologi Tumbuhan dengan baik dengan menggunakan kriteria penilaian asesmen berbasis keterampilan proses sains yang dikembangkan.

Berdasarkan data dari hasil penelitian yang dilakukan di atas, maka dapat disimpulkan bahwa perangkat asesmen yang dikembangkan berbasis keterampilan proses sains dapat dikatakan sangat efektif digunakan untuk menilai praktikan pada praktikum Anatomi fisiologi Tumbuhan.

c. Kepraktisan Perangkat Penilaian

Perangkat penilaian asesmen Kegiatan berbasis keterampilan proses sains pada praktikum Anatomi Fisiologi Tumbuhan dimulai dengan membangun pengetahuan peserta didik melalui apersepsi yang disampaikan oleh guru sebagai salah satu komponen yang harus ada dalam pembelajaran kontekstual yaitu konstruktivisme. Pembelajaran dilanjutkan dengan proses penyampaian materi dengan

memberikan kesempatan kepada peserta didik untuk bertanya mengenai apa yang belum diketahui atau belum dipahami. kegiatan bertanya ini merupakan bagian penting dalam melaksanakan pembelajaran yang berbasis kontekstual, yaitu menggali informasi, mengkonfirmasi apa yang sudah diketahui, dan mengarahkan perhatian pada aspek yang belum diketahui peserta didik. Selanjutnya pembelajaran berlanjut ke praktikum langsung ke lingkungan sekolah sehingga peserta didik mampu mengaitkan apa yang ada di sekitarnya dengan materi yang sedang berlangsung dan menemukan sebuah konsep dari suatu permasalahan yang ada. Kegiatan praktikum ini termasuk dalam *inquiry* yang merupakan komponen pembelajaran yang berbasis kontekstual.

Terkait dengan praktikum, Penilaian atau assesmen yang efektif merupakan bagian yang penting. Penilaian atau evaluasi adalah suatu proses sistematis yang mengetahui tingkat keberhasilan dan efisien suatu program. Dengan melakukan penilaian, pendidik sebagai pengolah kegiatan pembelajaran di laboratorium dapat mengetahui kemampuan yang dimiliki praktikan, ketetapan metode mengajar yang digunakan dan keberhasilan mahasiswa dalam meraih kompetensi yang telah ditetapkan serta praktikan dapat mengambil keputusan secara tepat untuk menentukan langkah yang harus dilakukan selanjutnya. Hasil penilaian juga dapat memberikan motivasi kepada praktikan untuk berprestasi lebih baik.⁸ Asesmen yang benar adalah assesmen yang dapat mengukur dari segala aspek. Untuk itu, pengembangan perangkat asesmen perlu dilakukan sehingga perangkat asesmen dapat dibuat dan disesuaikan dengan kondisi.

⁸Haksani, "Pengembangan Perangkat *Assesment* Berbasis Keterampilan Generik Sains pada Mata Kuliah Praktikum Kimia Dasar Lanjut", Makassar: Universitas Negeri Makassar. h.2

Kriteria kepraktisan terpenuhi jika 50% asisten memberikan respon positif terhadap minimal sejumlah aspek yang ditanyakan. Hasil penelitian Nieveen menjelaskan bahwa produk hasil pengembangan dikatakan praktis jika: 1) praktisi menyatakan secara teoritis produk dapat diterapkan di lapangan, 2) tingkat keterlaksanaannya produk termasuk kategori “baik”.⁹ Karena angket respon yang digunakan menggunakan skala *likert* dengan 4 pilihan yaitu 4, 3, 2 dan 1. Kriteria kepraktisan terpenuhi jika kategori penilaian berada pada kategori positif terhadap semua pernyataan yang diberikan. Karena angket menggunakan angket respon menggunakan skala model *likert* dengan pilihan yaitu 4 kategori penilaian yaitu sangat setuju (skor 4), setuju (skor 3), tidak setuju (skor 2), sangat tidak setuju (skor 1).

Berdasarkan hasil uji coba pada pernyataan pertama diperoleh jumlah skor soal yaitu 3,6, pernyataan kedua diperoleh jumlah skor soal yaitu 3,4, pernyataan ketiga diperoleh jumlah skor soal yaitu 3,8, pernyataan keempat diperoleh jumlah skor soal yaitu 3,2, pernyataan kelima diperoleh jumlah skor soal yaitu 3,0, pernyataan keenam diperoleh jumlah skor soal yaitu 3,6, pernyataan ketujuh diperoleh jumlah skor soal yaitu 3,4, pernyataan kedelapan diperoleh jumlah skor soal yaitu 3,0, pernyataan kesembilan diperoleh jumlah skor soal yaitu 3,0, dan pernyataan kesepuluh diperoleh jumlah skor soal yaitu 2,8. Sehingga diperoleh skor total yaitu 3,0 dengan rata-rata yaitu 3,4 yang masuk dalam kategori sangat positif. Berdasarkan data tersebut dan penelitian sebelumnya yang dilakukan oleh Wahyuni mengatakan bahwa apabila perolehan skor rata-rata hasil analisis angket respon

⁹Nienke Nieveen, *Formative Evaluation in Educational Design Research*. In Tjeer Plom and Nienke Nieveen (Ed). *An introduction to educational design research*. Netherlands in www.slo.nl/organisatie/international/publications.

asisten berkisar antara $3,5 \leq Xi \leq 4$, maka perangkat penilaian asesmen termasuk dalam kriteria kualitatif sangat baik.¹⁰

Hal ini berarti perangkat penilaian asesmen berbasis keterampilan proses sains, yang digunakan oleh termasuk praktis. Dengan demikian kriteria kepraktisan perangkat penilaian asesmen berbasis keterampilan proses sains, tercapai.



¹⁰ Wahyuni, "Pengembangan Perangkat Pembelajaran Berbasis Project Based Learning (PjBL) Peserta Didik Kelas X SMA YAPIP Sungguminasa Makassar" *Skripsi* (Makassar: Fakultas Tarbiyah dan Keguruan UIN Alauddin, 2015), h. 40.

BAB V

PENUTUP

A. Kesimpulan

Berdasarkan hasil analisis dan pembahasan penelitian yang telah dilakukan, serta dihubungkan dengan rumusan masalah, maka dapat disimpulkan bahwa bentuk pengembangan instrumen penilaian hasil belajar yang digunakan pada kegiatan praktikum Anatomi Fisiologi Tumbuhan Pendidikan Biologi Fakultas Tarbiyah dan Keguruan UIN Alauddin Makassar dengan menggunakan model pengembangan 4-D yang terdiri dari 3 tahap, yaitu: 1) tahap pendefinisian (*Define*), 2) tahap perencanaan (*Design*), 3) tahap pengembangan (*Develop*) diperoleh penilaian praktikum Anatomi Fisiologi Tumbuhan dari aspek kevalidan termasuk dalam kategori valid, dari aspek kepraktisan termasuk kategori praktis, dan dari aspek efektivitas Anatomi Fisiologi Tumbuhan termasuk kategori efektif.

B. Implikasi

Berdasarkan hasil penelitian, implikasi yang dapat kami sampaikan yaitu:

1. Kepada jurusan Pendidikan Biologi Fakultas Tarbiyah dan Keguruan UIN Alauddin Makassar, khususnya Laboratorium Pendidikan Biologi agar dapat mempertimbangkan instrumen penilaian ini untuk digunakan dalam praktikum Anatomi Fisiologi Tumbuhan selanjutnya.

2. Kepada peneliti selanjutnya, harus membuat instrumen penilaian yang lebih menarik dan mudah di gunakan dalam praktikum.



DAFTAR PUSTAKA

- Aminullah. *“Pengembangan Bahan Ajar Biologi Pokok Pembahasan Sistem Reproduksi Manusia dengan Pendekatan Konstruktivisme pada Siswa Kelas XI SMA”*. Skripsi. Makassar: Fakultas Tarbiyah dan Keguruan UIN. 2010.
- Anggereni, Santih. *“Pengembangan Asesmen Kinerja untuk Mengakses Keterampilan Proses Sains Mata Kuliah Fisika Dasar Calon Guru Fisika UIN Alauddin Makassar”*. Thesis, Makassar : PPs UNM, 2012.
- Anwar, Faisal. *“Pengembangan Instrumen Penilaian Hasil Belajar Mahasiswapada Praktikum Biologi Umum Laboratorium Pendidikan Biologi Fakultas TarbiyahdanKeguruan UIN AlauddinMakassar”*, Skripsi.Makassar: UIN Press.
- Arifin, Zaenal. *Evaluasi Pembelajaran*. Bandung: PT Remaja Rosdakarya, 2009.
- Arif Tiro,Muhammad. *Dasar-dasar Statistik*. (Cet VII; Makassar:State University Of Makassar Press. 2006.
- Arikunto, Suharsimi. *“Dasar- dasar Evaluasi Pendidikan”* .Jakarta :Bumi Aksara, 2012.
- Departemen Pendidikan dan Kebudayaan. *Undang-undang RI No. 20 Tahun 2003 Tentang Sistem Pendidikan Nasional*. Jakarta : Biro Hukum dan Organisasi. 2003.
- Ersam, Taslim. *Perancangan Praktikum yang Relevan KBK Fakultas MIPA.UNLAM: Banjarmasin*, 2008.
- Haksani, *“ Pengembangan Perangkat Assessment Berbasis Keterampilan Generik Sains pada Mata Kuliah Praktikum Kimia Dasar Lanjut,” Jurnal Chemica* Volume 14, Nomor 1 Juni 2013.
- Kunandar, *Penilaian Autentik (penilaian Hasil Belajar Peserta Didik Berdasarkan Kurikulum 2013) Suatu Pendekatan Praktis Disertai dengan Contoh (Edisi Revisi)* (Jakarta : PT Rajagrafindo Persada. 2014.
- Mania, Sitti.*Pengantar Evaluasi Pengajaran*. Makassar : Alauddin University Press, 2012.

- Mustami, Khalifah dan Gufran Darma Dirawan. *“Development Of Worksheet oriented Approach At Student Of Biology”*, 2014. <http://www.serialsjournals.com/serialjournalmanager/pdf/1456920315.pdf> (17 Juli 2017).
- Nurdin. *Model Pembelajaran Matematika yang Menumbuhkan Kemampuan Metakognitif untuk Menguasai Bahan Ajar*”, Disertasi (Surabaya: PPS UNESA, 2007).
- Ni'mah, Saidatun .”*Pengembangan Perangkat Pembelajaran Fisiologi Tumbuhan Berbasis Inkuiri Terbimbing*”*Jurnal Pendidikan Sains*, Volume 2, Nomor 3 2014.
- Novitasari, Saefa dan Lisdiana. *Pengembangan Instrument Penilaian Ranah Afektif dan Psikomotorik Pada Mata Kuliah Praktikum Struktur Tubuh Hewan, Jurusan Pendidikan Biologi, FMIPA Universitas Semarang*, Unnes Journal Of Biology Education Volume 4, Nomor 1 Februari 2015, <http://jurnal.unnes.ac.id/sju/index.php/ujbe>.
- Nurochmah, Tisngatun. *“Pengaruh Pendekatan Inkuiri Terhadap Peningkatan Keterampilan Proses Sains Siswa dalam Proses Pembelajaran Ipa Biologi pada Materi Pokok Sistem Pencernaan Makanan,” Skripsi* (Yogyakarta: perpustakaan Dgital UIN Sunan Kalijaga), 2014.
- Nursalam. *Pengukuran dalam Pendidikan*. Makassar: Alauddin University Press, 2012.
- Nienke Nieveen. *Formative Evaluation in Educational Design Research. In Tjeer Plom and Nienke Nieveen (Ed). An introduction to educational design research. Netherlands in www.slo.nl/organisatie/international/publications*
- Olson, Matthew dan Hergenbahn. *Theories Of Learning Edisi Ketujuh*. Jakarta: Prenada Media Group, 2008.
- Peraturan Menteri Pendidikan dan Kebudayaan Republik Indonesia. *Implementasi Kurikulum 2013*, (Jakarta: Menteri Pendidikan dan Kebudayaan Republik Indonesia, 2013),
- Uno, Hamsah B. Uno dan Satria Koni, *Assessment Pembelajaran* (Jakarta : PT Bumi Aksara. 2012).

- Rahayu, Purwoko dan Zulkardi, “Pengembangan Instrumen Penilaian dalam Pendidikan Matematika Realistik Indonesia (PMRI) di SMPN 17 Palembang”, *Jurnal Pendidikan Matematika*, no. 1 (Mei 2008)
- Rustaman. *Strategi Belajar Mengajar Biologi*. Jakarta: JICA, 2003.
- Riduwan. *Skala Pengukuran Variabel-variabel Penelitian* (Cet, Kedua; Bandung: Penerbit Alfabeta, 2003).
- Sudjana, Nana. *Penilaian Hasil Proses Belajar Mengajar*. Cet. XIII; Bandung: PT Remaja Rosdakarya, 2009.
- Sugiyono. *Metode Penelitian Pendidikan*. Bandung: Alfabeta, 2011. *Statistik untuk Penelitian*, Bandung: Alfabeta, 2012.
- Suwandi, Sarwiji. *Model Assesmen dalam Pembelajaran*. Surakarta: Yuma Pustaka, 2010.
- Syamsudduha. *Penilaian Kelas*. Makassar: UIN Alauddin Press, 2012. *Penilaian Berbasis Kelas Konsep dan Aplikasi*. Yogyakarta: Aynat Publishing, 2014.
- Trianto. *Model Pembelajaran Terpadu dalam Teori dan Praktek*. Surabaya: Pustaka Ilmu, 2007.
- Wina, Sanjaya. *Strategi Pembelajaran Berorientasi Standar Proses Pendidikan* (Edisi Revisi) Jakarta : Kencana Prenada Media Group, 2012.
- Wahyuni. Pengembangan Perangkat Pembelajaran Berbasis Project Based Learning (PjBL) Peserta Didik Kelas X SMA YAPIP Sungguminasa Makassar” *Skripsi* (Makassar: Fakultas Tarbiyah dan Keguruan UIN Alauddin, 2015).
- Zulfatin, Viki Laeli, *Profil Keterampilan Proses Sains Siswa SMA dalam Kegiatan Praktikum Materi Elastisitas yang Dinilai Menggunakan Penilaian Kinerja*, *Skripsi FMPDIPA: UPI*, 2014.

RIWAYAT HIDUP



Nurhidayat di lahirkan di Makassar pada tanggal 17 Februari 1994. Anak ke 4 dari 4 bersaudara hasil buah kasih dari pasangan Sodding dan Sidana. Pendidikan Formal dimulai dari Sekolah Dasar di SD Negeri 90 Parasangan Beru dan lulus pada tahun 2007. Pada tahun yang sama, penulis melanjutkan pendidikan di Sekolah Menengah Pertama di SMP Negeri 3 Turatea, Kab Jeneponto dan lulus pada tahun 2010, dan pada tahun yang sama pula penulis melanjutkan pendidikan di Sekolah Menengah Atas di SMA Negeri 1 Turatea dan lulus pada tahun 2013 Kemudian penulis melanjutkan pendidikan di Universitas Islam Negeri (UIN) Alauddin Makassar ke jenjang S1 pada Jurusan Pendidikan Biologi Fakultas Tarbiyah dan Keguruan, sampai saat biografi ini ditulis.

UNIVERSITAS ISLAM NEGERI
ALAUDDIN
M A K A S S A R