

EFEKTIVITAS MODEL PEMBELAJARAN KOOPERATIF TIPE *THINK-TALK-
WRITE* (TTW) TERHADAP HASIL BELAJAR FISIKA PESERTA DIDIK
KELAS XI IPA SMA NEGERI 5 ENREKANG



Skripsi

Diajukan Untuk Memenuhi Salah Satu Syarat Meraih Gelar Sarjana
Pendidikan Fisika Jurusan Pendidikan Fisika
pada Fakultas Tarbiyah dan Keguruan
UIN Alauddin Makassar

Oleh :

NURUL AMALIA
NIM : 20600114028

FAKULTAS TARBIYAH DAN KEGURUAN

UIN ALAUDDIN MAKASSAR

2018

PERNYATAAN KEASLIAN SKRIPSI

Mahapeserta didik yang bertanda tangan di bawah ini:

Nama : Nurul Amalia
NIM : 20600114028
Tempat/Tanggal Lahir : Sangbua/ 04 Januari 1996
Jurusan : Pendidikan Fisika
Alamat : BTN Pao-Pao Permai Blok B6/08
Judul : Efektivitas Model Pembelajaran Kooperatif Tipe *Think-Talk-Write* (TTW) Terhadap Hasil Belajar Peserta Didik Kelas XI IPA SMA Negeri 5 Enrekang.

Menyatakan dengan sesungguhnya dan penuh kesadaran bahwa skripsi ini benar adalah hasil karya sendiri. Jika dikemudian hari terbukti bahwa ia merupakan duplikat, tiruan, plagiat, atau dibuat oleh orang lain, sebagian atau seluruhnya, maka skripsi dan gelar yang diperoleh karenanya batal demi hukum. Pendapat atau temuan orang lain yang terdapat dalam skripsi ini dikutip atau dirujuk berdasarkan kode etik ilmiah.

UNIVERSITAS ISLAM NEGERI

ALAUDDIN
M A K A S S A R

Gowa, 12 Juli 2018

Penulis



Nurul Amalia

NIM : 20600114028

PENGESAHAN SKRIPSI

Skripsi yang berjudul “Efektivitas Model Pembelajaran Kooperatif Tipe *Think-Talk-Write* (TTW) Terhadap Hasil Belajar Fisika Peserta Didik Kelas XI IPA SMA Negeri 5 Enrekang”, yang disusun oleh saudara Nurul Amalia, NIM : 20600114028, Mahasiswa Jurusan Pendidikan Fisika pada Fakultas Tarbiyah dan Keguruan UIN Alauddin Makassar, telah diuji dan dipertahankan dalam sidang *munaqasyah* yang diselenggarakan pada hari Kamis 5 Juli 2018 M, bertepatan dengan tanggal 21 Syawal 1439 H, dan dinyatakan telah dapat menerima sebagai salah satu syarat untuk mendapatkan gelar Sarjana Pendidikan (S.Pd) dengan beberapa perbaikan.

Samata, 5 Juli 2018 M
21 Syawal 1439 H

DEWAN PENGUJI

(Sesuai SK Dekan No 1694 Tertanggal 26 Juni 2018)


Ketua	: Dr. H. Muhammad Qaddafi, S.Si, M.Si. (.....)	
Sekretaris	: Rafiqah, S.Si., M.Pd. (.....)	
Munaqisy I	: Dr. Nuryamin, M.Ag. (.....)	
Munaqisy II	: Jamilah, S.Si., M.Si. (.....)	
Pembimbing I	: Munirah, S.Ag., M.Ag. (.....)	
Pembimbing II	: Hj. Andi Dian Angriani, S.Pd., M.Pd (.....)	

Mengetahui :

Dekan Fakultas Tarbiyah dan Keguruan

UIN Alauddin Makassar




Dr. H. Muhammad Amri, Lc, M.Ag.

19730120 200312 1 001

KATA PENGANTAR



Alhamdulillah Rabbil 'Alamin, puji syukur tiada hentinya penulis haturkan ke hadirat Allah SWT yang Maha Pemberi Petunjuk, Anugrah dan Nikmat yang diberikan-Nya sehingga penulis dapat menyelesaikan skripsi ini yang berjudul ” Efektivitas Model Pembelajaran Kooperatif Tipe *Think-Talk-Write* (TTW) terhadap hasil belajar peserta didik kelas XI SMA Negeri 5 Enrekang.”

Salam dan *shalawat* tetap tercurahkan ke hadirat junjungan kita baginda Rasulullah SAW, pemberi *syafa'at*, penuntun jalan kebajikan, penerang di muka bumi ini, seorang manusia pilihan dan teladan kita, beserta keluarga, para sahabat dan pengikut Beliau hingga akhir zaman, Amin. Penulis merasa sangat berhutang budi pada semua pihak atas kesuksesan dalam penyusunan skripsi ini, sehingga sewajarnya bila pada kesempatan ini penulis mengucapkan rasa terima kasih kepada pihak-pihak yang memberikan semangat dan bantuan, baik secara material maupun spiritual.

Skripsi ini terwujud berkat uluran tangan dari insan-insan yang telah digerakkan hatinya oleh Sang *Khaliq* untuk memberikan dukungan, bantuan dan bimbingan bagi penulis. Oleh karena itu, penulis menghaturkan terimakasih dan rasa hormat yang tak terhingga dan teristimewa kepada kedua orang tua penulis Mansur A

dan Hj. Masmiati yang memberikan semangat untuk penulis dan atas segala doa dan pengorbanannya selama masa pendidikan baik moral dan materi dan senantiasa memberi semangat untuk menyelesaikan studi.

Selanjutnya ucapan terimakasih dan penghargaan yang sedalam-dalamnya, penulis sampaikan kepada:

1. Prof. Dr. H. Musafir Pababbari, M.Si selaku Rektor UIN Alauddin Makassar beserta Wakil Rektor I, II, III, IV atas segala fasilitas yang diberikan dalam menimba ilmu didalamnya.
2. Dr. H. Muhammad Amri, L.c., M.Ag selaku Dekan Fakultas Tarbiyah dan Keguruan beserta Wakil Dekan I, II, III atas segala fasilitas yang diberikan dan senantiasa memberikan dorongan, bimbingan dan nasihat kepada penulis.
3. Dr. H. Muh. Qaddafi, S.Si., M.Si. dan Rafiqah, S.Si., M.Pd. selaku Ketua Jurusan dan Sekertaris Jurusan Pendidikan Fisika Fakultas Tarbiyah dan Keguruan UIN Alauddin Makassar yang senantiasa memberikan dorongan, bimbingan dan nasehat penyusunan skripsi ini.
4. Munirah, S.Ag., M.Ag. dan Andi Dian Anggriani, S.Pd., M.Pd., selaku Pembimbing I dan Pembimbing II, yang telah banyak meluangkan waktunya untuk membimbing dan mengarahkan penulis sehingga skripsi ini dapat terselesaikan.
5. Drs. Tamsil, M.Si. selaku Kepala Sekolah dan Guru SMA Negeri 5 Enrekang yang telah bersedia memberikan izin penelitian dalam rangka penyelesaian skripsi ini.

6. Kepala perpustakaan UIN Alauddin Makassar dan staf yang membantu penulis dalam penyusunan skripsi.
7. Para Dosen, Karyawan/karyawati pada Fakultas Tarbiyah dan Keguruan UIN Alauddin Makassar dengan tulus dan ikhlas memberikan ilmunya dan bantuannya kepada penulis.
8. Guru-guru penulis: Guru SDN No 8 Tampuan, Guru SMP Negeri 4 Baraka dan Guru SMA Negeri 5 Enrekang yang selama ini telah memberikan ilmu dan doanya sehingga penulis dapat menyelesaikan studi di UIN Alauddin Makassar.
9. Saudara penulis: Muh. Iqbal, Ayusnita, Sulistiawati, Suci Rahmadhani, Saiful, Syahrul, Tuti Alawiyah, Muh. Suyono Isman, Marwan, Muh. Raim Yusrahilla, Ayu, Nirmala dan Ira yang selalu memberikan bantuan, dorongan, dukungan beserta doa, sehingga penulis dapat menyelesaikan skripsi ini.
10. Sahabat-sahabat penulis: Nining, Caca, Neni, Lia, Muli, Dani, Aminah, Asti, Adi, Yuli, Herman, Imah yang telah berbagi suka dan duka dan telah member arti persahabatan serta warna-warni kehidupan dengan penulis selama ini.
11. Senior-senior penulis: Ambo, Saddik, Hadi, Imo, Ilham, Andung, Jumran, Enal, Kahar, Anca Raden dan Ali yang senantiasa memberikan dorongan, nasihat dan berbagi ilmu dengan penulis.
12. Teman-teman satu bimbingan: Irma, Nunu dan Mikel yang telah menemani dalam penyelesaian skripsi ini.

13. Rekan-rekan mahapeserta didik angkatan 2014 atas kebersamaannya dalam menjalani hari-hari perkuliahan. Semoga menjadi kenangan terindah yang tak terlupakan.

14. Semua pihak yang tidak dapat penulis sebutkan satu-persatu yang telah membantu kelancaran penyusunan skripsi ini.

Akhirnya hanya kepada Allah SWT, penulis memohon *ridha* dan *magfirah*-Nya. Semoga segala dukungan serta bantuan semua pihak mendapat pahala yang berlipat ganda disisi Allah SWT dan semoga karya ini dapat bermanfaat kepada para pembaca, Aamiin.

Wassalaamu 'alaikum Warahmatullahi Wabarakatuh.

Gowa,

2018

Nurul Amalia

UNIVERSITAS ISLAM NEGERI

UNIVERSITAS ISLAM NEGERI
ALAUDDIN
M A K A S S A R
M A K A S S A R

DAFTAR ISI

HALAMAN JUDUL.....	i
PERNYATAAN KEASLIAN SKRIPSI.....	ii
PENGESAHAN SKRIPSI	iii
KATA PENGANTAR	iv
DAFTAR ISI.....	viii
DAFTAR TABEL.....	x
DAFTAR GAMBAR	xi
DAFTAR LAMPIRAN.....	xii
ABSTRAK	xiii
BAB I PENDAHULUAN.....	1-8
A. LatarBelakang	1
B. RumusanMasalah	4
C. Hipotesis.....	5
D. Definisi Operasional Variabel.....	5
E. Kajian Pustaka.....	6
F. Tujuan dan Manfaat Penelitian	9
BAB II TINJAUAN PUSTAKA.....	10-27
A. Belajar	10
B. Model Pembelajaran Kooperatif	16
C. Pembelajaran Kooperatif Tipe <i>Think-Talk-Write</i> (TTW)	22
D. Kerangka Fikir	25
BAB III METODE PENELITIAN.....	28-44
A. Jenis dan DesainPenelitian	28
B. Lopkasi Penelitian	29
C. Populasi dan Sampel	30
D. Prosedur Penelitian.....	32
E. Instrumen Pengumpulan Data	35
F. Validitas dan Reliabilitas Instrumen	35
G. Teknik Analisis Data.....	37

BAB IV HASIL DAN PEMBAHASAN	45-63
A. Hasil Penelitian	45
B. Pembahasan	61
BAB V PENUTUP.....	64-65
A. Kesimpulan	64
B. Implikasi.....	65
DAFTAR PUSTAKA	66-67
LAMPIRAN-LAMPIRAN	



DAFTAR TABEL

Tabel	Halaman
1.1 Indikator Model Pembelajaran Kooperatif Tipe <i>Think-Talk-Write</i> (TTW) dan Hasil Belajar.....	6
3.1 Jumlah Peserta Didik Kelas XI IPA SMA Negeri 5 Enrekang	30
3.2 Kriteria Kevalidan	35
3.3 Kategori Reliabilitas Instrumen.....	36
3.4 Kriteria Tingkat Kevalidan.....	37
3.5 Kategorisasi Hasil Belajar	40
4.1 Distribusi frekuensi nilai tes hasil belajar fisika pada kelas eksperimen.....	47
4.2 Data <i>Post-test</i> kelas eksperimen setelah perlakuan model pembelajaran Kooperatif Tipe <i>Think-Talk-Write</i> (TTW).....	48
4.3 Kategorisasi Tingkat Hasil Belajar Kelas Eksperimen	49
4.4 Distribusi Frekuensi Nilai Tes Hasil Belajar Fisika Pada Kelas Kontrol	51
4.5 Data <i>Post-test</i> Kelas Eksperimen Setelah Perlakuan Tanpa Model Pembelajaran Kooperatif Tipe <i>Think-Talk-Write</i> (TTW).....	51
4.6 Kategorisasi Tingkat Hasil Belajar Kelas Kontrol.....	52
4.7 Hasil Uji Normalitas Tes Hasil Belajar Fisika pada Kelas Eksperimen	54
4.8 Hasil Uji Normalitas Tes Hasil Belajar Fisika pada Kelas Kontrol.....	56
4.9 Hasil Uji Homogenitas Kelas Eksperimen dan Kelas Kontrol	58
4.10 Hasil Uji Hipotesis Penelitian	60

DAFTAR GAMBAR

Gambar	Halaman
2.1 Kerangka Pikir	25
4.1 Histogram Kategorisasi Tingkat Hasil Belajar Kelas Eksperimen	50
4.2 Histogram Kategorisasi Tingkat Hasil Belajar Kelas Kontrol.....	53
4.3 Grafik Distribusi Normal Hasil Tes Hasil Belajar Fisika Kelas Eksperimen.....	55
4.4 Grafik Distribusi Normal Hasil Tes Hasil Belajar Fisika Kelas Kontrol	57



DAFTAR LAMPIRAN

A. Data Hasil Belajar Fisika

- A.1 Data Hasil Belajar Fisika Kelas Eksperimen
- A.2 Data Hasil Belajar Fisika Kelas Kontrol

B. Analisis Deskriptif Hasil belajar Fisika

- B.1 Analisis Deskriptif Hasil Belajar Fisika Kelas Eksperimen
- B. 2 Analisis Deskriptif Hasil Belajar Fisika Kelas Kontrol

C. Analisis Inferensial

- C. 1 Uji Normalitas Kelas Eksperimen
- C. 2 Uji Normalitas Kelas Kontrol
- C. 3 Uji Homogenitas
- C. 4 Uji Hipotesis (Uji T 2 Sampel Independen)

D. Instrumen

- D. 1 Soal Hasil Belajar Fisika
- D. 2 Rencana Pelaksanaan Pembelajaran (RPP)
- D. 3 Lembar Observasi
 - D. 3. 1 Lembar Observasi Kegiatan Guru
 - D. 3. 2 Lembar Observasi Kegiatan Peserta Didik

E. Kartu Soal dan Analisis Kevalidan

- E. 1 Kartu Soal Hasil Belajar Fisika
- E. 2 Analisis Validitas
 - E. 2. 1 Soal Hasil Belajar Fisika
 - E. 2. 2. Rencana Pelaksanaan Pembelajaran (RPP)
 - E. 2. 3 Lembar Observasi Kegiatan Guru
 - E. 2. 4 Lembar Observasi Kegiatan Peserta Didik

F. Persetujuan dan Surat Keterangan

- F.1 Persetujuan Seminar Proposal
- F.2 Surat Keterangan Falidasi Instrumen
- F.3 Surat Keterangan Melakukan Penelitian
- F.4 Surat Keterangan Turnitin
- F.5 Persetujuan Seminar Hasil
- F.6 Persetujuan Pembimbing

Dokumentasi

ABSTRAK

Nama : Nurul Amalia

NIM : 20600114028

Judul : “Efektivitas Model Pembelajaran Kooperatif Tipe *Think-Talk-Write* (TTW) Terhadap Hasil Belajar Fisika Peserta Didik Kelas XI IPA SMA Negeri 5 Enrekang”

Penelitian ini merupakan penelitian Quasi Eksperimen, yang bertujuan untuk mengetahui: 1) Bagaimana hasil belajar peserta didik yang diajar menggunakan model pembelajaran kooperatif tipe *Think-Talk-Write* (TTW) kelas XI SMA Negeri 5 Enrekang, 2) Bagaimana hasil belajar peserta didik yang tidak diajar menggunakan model pembelajaran kooperatif tipe *Think-Talk-Write* (TTW) kelas XI SMA Negeri 5 Enrekang, 3) Ada tidaknya perbedaan hasil belajar peserta didik yang diajar dan peserta didik yang tidak diajar menggunakan model pembelajaran kooperatif tipe *Think-Talk-Write* (TTW) kelas XI SMA Negeri 5 Enrekang.

Desain penelitian yang digunakan yaitu *the matching-only posttest-only control group design*. Populasi pada penelitian ini yaitu seluruh kelas XI IPA SMA Negeri 5 Enrekang yang terdiri dari 7 kelas dengan jumlah 226 orang peserta didik. Sampel pada penelitian ini dipilih dengan menggunakan teknik *matching* sehingga diperoleh 2 kelas yaitu kelas XI IPA 2 dan kelas XI IPA 3 dengan jumlah 64 orang peserta didik.

Hasil penelitian deskriptif menunjukkan bahwa nilai rata-rata hasil belajar peserta didik yang diajar dengan model pembelajaran Kooperatif tipe *Think-Talk-Write* (TTW) sebesar 88,87 dan yang tidak diajar dengan model pembelajaran Kooperatif tipe *Think-Talk-Write* (TTW) sebesar 72,53. Berdasarkan hasil analisis statistik untuk hasil belajar menunjukkan bahwa t_{hitung} yang diperoleh sebesar 5,07 dan t_{tabel} sebesar 2,05, sehingga $t_{hitung} > t_{tabel}$ hal ini menunjukkan bahwa terdapat perbedaan hasil belajar fisika antara peserta didik yang diajar menggunakan model pembelajaran Kooperatif tipe *Think-Talk-Write* (TTW) dan peserta didik yang tidak diajar dengan model pembelajaran Kooperatif tipe *Think-Talk-Write* (TTW) pada kelas XI IPA SMA Negeri 5 Enrekang.

ABSTRACT

Name : Nurul Amalia

NIM : 20600114028

Title : "The Effectiveness of Cooperative Learning Model Type *Think-Talk-Write* (TTW) on Student Learning Outcomes of Class XI IPA SMA Enrekang"

This research is a Quasi Experimental research, that aims to know: 1) how is the result of students learning taught by using cooperative learning model type think-talk-write (TTW) at the XI Grade of SMAN 5 Enrekang, 2) how is the result of students learning taught not by using cooperative learning model type think-talk-write (TTW) at the XI Grade of SMAN 5 Enrekang, 3) is there any different learning result between students taught by using cooperative learning model and not by using cooperative learning model type think-talk-write (TTW) at the XI Grade of SMAN 5 Enrekang.

The research desain that is used is The Matching-only posttest-only control grup desain. The population in this research is all of the students at the XI Grade that consist of 7 classes which 226 students. The sampel of this research was chosen using matching technique and gain 2 classes which are XI IPA 2 and XI IPA 3 that consist of 64 students.

The result of descriptive research shows that the average of students learning result taught by using cooperative learning model type think-talk-write (TTW) is 88.87 and students learning result not by using cooperative learning model type think-talk-write (TTW) is 72.53. Based on the statistic analysis for learning result shows that t_{hitung} that is got is 5.07 and t_{table} is 2.05, so $t_{hitung} > t_{table}$. It is proved that there is a difference between the students taught by learning model type think-talk-write (TTW) and the students taught by not using learning model type think-talk-write (TTW) at the XI Grade of SMAN 5 Enrekang.



BAB I

PENDAHULUAN

A. Latar Belakang

Menurut Undang-Undang Republik Indonesia No. 20 Tahun 2003 tentang Sistem Pendidikan Nasional, Pendidikan adalah usaha sadar dan terencana untuk mewujudkan suasana belajar dan proses pembelajaran agar siswa secara aktif mengembangkan potensi dirinya untuk memiliki kekuatan spiritual keagamaan, pengendalian diri, kepribadian, kecerdasan, akhlak mulia, serta keterampilan yang diperlukan dirinya, masyarakat, bangsa dan negara.

Guru merupakan faktor penting yang dapat mempengaruhi interaksi di dalam kelas ketika kegiatan pembelajaran berlangsung. Interaksi di dalam kelas dapat terjadi antara guru terhadap siswa, siswa terhadap guru, dan antar siswa. Guru memiliki peran sebagai pendidik dalam kegiatan belajar mengajar. Sebagai pendidik yang selalu berkecimpung dalam proses belajar mengajar pastilah menginginkan proses belajar yang efektif dan efisien. Maka dari itu penguasaan materi saja tidaklah cukup, seorang guru harus menguasai berbagai model, pendekatan maupun metode pembelajaran yang tepat dan sesuai dengan materi yang akan diajarkan.

Untuk menunjang keberhasilan pembelajaran guru harus menggunakan model pembelajaran yang baik dan sesuai dengan materi. Guru yang baik haruslah mengetahui model-model pembelajaran yang cocok dengan materi yang akan diajarkan, jangan sampai model yang digunakan tidak cocok yang bisa membuat para

peserta didik kurang memahami inti dari materi yang sedang diajarkan dan akan membuat hasil belajar peserta didik menurun atau tidak sesuai dengan kriteria kelulusan.

Seperti yang diketahui bahwa fisika merupakan salah satu mata pelajaran yang dianggap sulit karena terdapat berbagai macam rumus dan membutuhkan analisis yang baik sehingga apabila guru menginginkan para peserta didik memperoleh hasil yang baik maka guru juga harus lebih pandai memilih model pembelajaran. Dari hasil observasi yang telah dilakukan oleh peneliti di SMA Negeri 5 Enrekang, dimana guru kurang berinteraksi dengan peserta didik saat proses pembelajaran. Selain itu, peserta didik kurang terbiasa mendiskusikan suatu permasalahan padahal dengan adanya diskusi akan memunculkan ide-ide yang dapat menyelesaikan masalah yang diberikan. Peserta didik hanya duduk dan mendengarkan apa yang dijelaskan oleh guru dan tidak ada yang bertanya pada guru selama proses pembelajaran berlangsung. Dan sangat jarang ada peserta didik yang secara suka rela maju kedepan ketika disuruh guru untuk menyelesaikan soal di papan tulis. Disini guru mungkin lebih sering menggunakan model ceramah, dan juga siswa sangat jarang melakukan praktikum dalam hal ini siswa hanya melihat gambar (menghayal)kan, sedangkan seperti yang kita ketahui bahwa akan lebih mudah memahami suatu materi fisika ketika kita melakukan praktikum atau membuktikan teori yang diajarkan. Dari masalah diatas, peneliti merasa perlu melakukan penelitian dengan menggunakan

model pembelajaran yang berbeda dari sebelumnya yang diharapkan dapat meningkatkan hasil belajar peserta didik kelas XI di SMA Negeri 5 Enrekang.

Setelah mengetahui permasalahan yang dialami peserta didik, peneliti bermaksud menawarkan model pembelajaran kooperatif tipe *Think-Talk-Write* (TTW) dalam proses pembelajaran fisika. Model ini memiliki banyak keunggulan dan belum pernah diterapkan oleh guru di SMA Negeri 5 Model Enrekang.

Model pembelajaran kooperatif tipe *Think-Talk-Write* (TTW) adalah model pembelajaran yang diperkenalkan oleh Huinker dan Laughlin, model ini didasarkan pada pemahaman bahwa belajar adalah sebuah perilaku sosial. Model ini diharapkan dapat meningkatkan hasil belajar peserta didik. Model TTW mendorong peserta didik untuk berpikir, berbicara, dan kemudian menuliskan suatu topik tertentu. Model TTW memperkenankan peserta didik untuk memengaruhi dan memanipulasi ide-ide sebelumnya menuangkannya dalam bentuk tulisan. Model TTW juga membantu peserta didik dalam mengupulkan dan megembangkan ide-ide melalui percakapan terstruktur.

Langkah-langkah dalam model pembelajaran *Think-Talk-Write* (TTW) yaitu: peserta didik diberikan masalah yang akan didiskusikan dalam satu kelompok. *Think* (berfikir), pada tahap ini peserta didik secara individu membaca atau mencari materi yang diberikan. Selanjutnya *Talk* (berbicara) disini peserta didik akan berdiskusi dengan teman kelompok dimana dimulai dari diskusi berpasangan dan kemudian diskusi kelompok dan diskusi kelas. Tahap *Write* (menulis), peserta didik menuliskan

hal-hal yang menjadi kesimpulan dalam diskusi baik diskusi berpasangan, kelompok dan kelas. Dengan mengikuti beberapa tahap tersebut dengan baik diharapkan dapat meningkatkan hasil belajar peserta didik kelas XI Ipa SMA Negeri 5 Enrekang.

Peneliti sebelumnya mengungkapkan bahwa adanya peningkatan hasil belajar peserta didik setelah diterapkan model pembelajaran kooperatif tipe *Think-Talk-Write* (TTW). Penelitian ini dilakukan oleh Sitti Nurjanah Jurusan Pendidikan Fisika Universitas Islam Negeri Walisongo Semarang tahun 2015 dengan judul “*Keefektifan Model Pembelajaran Kooperatif Tipe TTW (Think Talk Write) dengan TSTS (Two Stay Two Stray) terhadap Hasil Belajar Siswa Materi Teori Kinetik Gas Kelas XI SMA Futuhiyyah Mranggen Demak Tahun Pelajaran 2014/2015*”. Jenis penelitian yang digunakan pada penelitian ini adalah Penelitian Eksperimen dan diterapkan pada peserta didik kelas XI SMA Futuhiyyah Mranggen Demak.

Berdasarkan uraian di atas, maka dirasa perlu diadakan penelitian dengan judul “Efektivitas Model Pembelajaran Kooperatif Tipe *Think-Talk-Write* (TTW) terhadap Hasil Belajar Fisika Peserta Didik Kelas XI IPA SMA Negeri 5 Enrekang”.

B. Rumusan Masalah

Rumusan masalah pada penelitian ini adalah

1. Bagaimana hasil belajar fisika peserta didik yang diajar menggunakan model pembelajaran kooperatif tipe *Think-Talk-Write* (TTW) kelas XI IPA SMA Negeri 5 Enrekang ?

2. Bagaimana hasil belajar fisika peserta didik yang tidak diajar menggunakan model pembelajaran kooperatif tipe *Think-Talk-Write (TTW)* kelas XI IPA SMA Negeri 5 Enrekang ?
3. Apakah ada perbedaan hasil belajar fisika peserta didik yang diajar dan peserta didik yang tidak diajar menggunakan model pembelajaran kooperatif tipe *Think-Talk-Write (TTW)* kelas XI IPA SMA Negeri 5 Enrekang ?

C. Hipotesis

Hipotesis merupakan jawaban sementara terhadap rumusan masalah penelitian, dimana rumusan masalah penelitian telah dinyatakan dalam bentuk kalimat pertanyaan. Penelitian yang merumuskan hipotesis adalah penelitian yang menggunakan pendekatan kuantitatif (Sugiono, 2012: 99).

Hipotesis pada penelitian ini adalah “Ada perbedaan hasil belajar bagi peserta didik yang diajar dan tidak diajar menggunakan model pembelajaran kooperatif tipe *Think-Talk-Write (TTW)* kelas XI IPA SMA Negeri 5 Enrekang”.

D. Definisi Operasional Variabel

Defenisi operasional variabel dalam penelitian ini adalah:

1. Variabel Independen (variabel bebas): Model Pembelajaran kooperatif *Think-Talk-Write (TTW)*

Model pembelajaran kooperatif tipe *Think-Talk-Write (TTW)* adalah model yang memfasilitasi latihan berbahasa secara lisan dan menulis bahasa tersebut dengan lancar. Model yang diperkenalkan pertama kali oleh Huinker dan Laughin ini di

dasarkan pada pemahaman bahwa belajar adalah sebuah perilaku sosial. Model pembelajaran *Think-Talk-Write* (TTW) merupakan pendekatan pembelajaran yang berbasis komunikasi.

2. Variabel Dependen (variabel terikat): Hasil Belajar

Hasil belajar merupakan variabel terikat pada penelitian ini yang kemudian akan diukur peningkatannya. Hasil belajar adalah hasil atau nilai yang diperoleh oleh peserta didik setelah melakukan proses pembelajaran. Peningkatan hasil belajar ini dapat di lihat setelah dilakukan proses pembelajaran menggunakan model pembelajaran kooperatif tipe *Think-Talk-Write* (TTW) kelas XI IPA SMA Negeri 5 Enrekang.

Tabel 1.1 Indikator Model Pembelajaran Kooperatif Tipe *Think-Talk-Write* (TTW) dan Hasil Belajar

No	Variabel	Indikator
1	Model Pembelajaran Kooperatif Tipe Think-Talk-Write (TTW)	Think
		Talk
		Write
2	Hasil Belajar	Kognitif
		Afektif
		Psikomotorik

E. Kajian Pustaka

Berikut adalah penelitian yang mendukung penggunaan model pembelajaran kooperatif tipe *Think-Talk-Write* (TTW) terhadap hasil belajar peserta didik kelas XI IPA SMA Negeri 5 Enrekang:

1. Andi Dian Angriani dengan judul Meningkatkan Kemampuan Pemecahan Masalah Melalui Pembelajaran Kooperatif *Think-Talk-Write* pada Peserta Didik Kelas VIII1 MTsN Model Makassar hasilnya menyatakan bahwa

pembelajaran kooperatif *Think-Talk-Write* dapat meningkatkan kemampuan pemecahan masalah matematika.

2. Sitti Nurjanah dengan judul skripsi Keefektivan Model Pembelajaran Kooperatif Tipe TTW (*Think Talk Write*) dengan TSTS (*Two Stay Two Stray*) terhadap Hasil Belajar Siswa Materi Teori Kinetik Gas Kelas XI SMA Futuhiyyah Mranggen Demak Tahun Pelajaran 2014/2015, hasilnya menyatakan bahwa model pembelajaran TTW dengan TSTS efektif digunakan untuk meningkatkan hasil belajar siswa.
3. Siska Candra Ningsih dengan judul skripsi Efektifitas Model Pembelajaran *Think-Talk-Write* dalam Meningkatkan Komunikasi Matematis Mahasiswa Pendidikan Matematika. Hasilnya menyatakan bahwa model Pembelajaran *Think-Talk-Write* lebih efektif daripada pembelajaran konvensional pada pembelajaran matematika untuk meningkatkan komunikasi matematis mahasiswa.
4. Zulkarnaini dengan judul penelitian Model Kooperatif Tipe *Think Talk Write* (TTW) untuk Meningkatkan Kemampuan Menulis Karangan Deskripsi dan Berpikir Kritis. Hasilnya menyatakan bahwa terdapat peningkatan kemampuan menulis karangan deskripsi dan berpikir kritis setelah menggunakan model *Think-Talk-Write*.
5. Nur Akly dengan judul penelitian Efektivita Penerapan Model Pembelajaran Kooperatif Tipe Group Investigation (GI) Terhadap Hasil Belajar Fisika.

Hasil penelitian ini menyatakan bahwa model pembelajaran kooperatif tipe group investigation (GI) efektif diterapkan terhadap kemampuan hasil belajar peserta didik kelas VIII MTs Muhammadiyah Syuhada Makassar.

F. Tujuan dan Manfaat Penelitian

1. Tujuan

- a. Untuk mengetahui hasil belajar fisika peserta didik yang diajar menggunakan model pembelajaran kooperatif tipe *Think-Talk-Write (TTW)* kelas IX IPA SMA Negeri 5 Enrekang
- b. Untuk mengetahui hasil belajar fisika peserta didik yang tidak diajar menggunakan model pembelajaran kooperatif tipe *Think-Talk-Write (TTW)* kelas XI IPA SMA Negeri 5 Enrekang
- c. Untuk mengetahui apakah ada perbedaan hasil belajar fisika peserta didik yang diajar dan peserta didik yang tidak diajar menggunakan model pembelajaran kooperatif tipe *Think-Talk-Write (TTW)* kelas XI IPA SMA Negeri 5 Enrekang

2. Manfaat Penelitian

a. Bagi Guru

Penelitian ini merupakan inovasi dalam pembelajaran fisika, karena model ini mengajak guru agar lebih bertindak sebagai fasilitator dengan membiasakan peserta didik untuk mengkonstruksi sendiri pengetahuan, namun tetap memonitor pengetahuan mereka.

b. Bagi Peserta Didik

Model *Think Talk Write* dalam pembelajaran fisika ini diharapkan dapat meningkatkan keterampilan menemukan dan menulis serta keterampilan mengkomunikasikan informasi atau konsep-konsep yang telah dibaca melalui diskusi dalam kelompok, sehingga terjadi interaksi antar peserta didik dalam mewujudkan pemahaman bersama diantara mereka.

c. Bagi Sekolah

Memberikan sumbangan yang baik kepada sekolah dalam rangka perbaikan proses pembelajaran fisika sehingga dapat meningkatkan hasil belajar peserta didik.

d. Bagi Peneliti

Mendapatkan pengalaman langsung untuk dijadikan sebagai bekal bagaimana pelaksanaan pembelajaran melalui model *Think Talk Write* terhadap hasil belajar pada mata pelajaran fisika sekaligus sebagai contoh yang dapat dilaksanakan dan dikembangkan di lapangan kelak.

BAB II

TINJAUAN TEORETIS

A. Belajar

1. Pengertian Belajar

Allah SWT berfirman dalam QS Al-Mujadilah/58: 11.

يَا أَيُّهَا الَّذِينَ آمَنُوا إِذَا قِيلَ لَكُمْ تَفَسَّحُوا فِي الْمَجَالِسِ
فَافْسَحُوا يَفْسَحِ اللَّهُ لَكُمْ وَإِذَا قِيلَ انشُرُوا فَانشُرُوا
يَزْفَعِ اللَّهُ الَّذِينَ آمَنُوا مِنْكُمْ وَالَّذِينَ أُوتُوا الْعِلْمَ دَرَجَاتٍ
وَاللَّهُ بِمَا تَعْمَلُونَ خَبِيرٌ

Terjemahannya :

Hai Orang-orang yang beriman apabila dikatakan kepadamu: “Berlapang-lapanglah dalam majlis” Maka lapangkanlah niscaya Allah akan memberi kelapangan untukmu. Dan apabila dikatakan: “Berdirilah kamu”, Maka berdirilah, niscaya Allah akan meninggikan orang-orang yang beriman di antaramu dan orang-orang yang diberi ilmu pengetahuan beberapa derajat. Dan Allah mengetahui apa yang kamu kerjakan.

Allah SWT berfirman dalam QS Taha/20: 114.

فَتَعَالَى اللَّهُ الْمَلِكُ الْحَقُّ وَلَا تَعْجَلْ بِالْقُرْآنِ مِنْ قَبْلِ
أَنْ يُقْضَىٰ إِلَيْكَ وَحْيُهُ وَقُلْ رَبِّ زِدْنِي عِلْمًا

Terjemahannya

Maka Maha Tinggi Allah raja yang sebenar-benarnya, dan janganlah kamu tergesa-gesa membaca Al Qur'an sebelum disempurnakan mewahyukannya kepadamu, dan Katakanlah: "Ya Tuhanku, tambahkanlah kepadaku ilmu pengetahuan."

Belajar merupakan kegiatan yang berproses dan merupakan unsur yang sangat fundamental dalam menyelenggarakan tiap jenis dan jenjang pendidikan (Rohmah, 2012: 176).

Belajar adalah suatu aktivitas atau suatu proses untuk memperoleh pengetahuan, meningkatkan keterampilan, memperbaiki perilaku, sikap, mengokohkan kepribadian (Suyono dan Harianto, 2014: 9).

Belajara adalah kegiatan berproses dan merupakan unsur yang sangat fundamental dalam penyelenggaraan jenis dan jenjang pendidikan, hal ini berarti keberhasilan pencapaian tujuan pendidikan sangat bergantung pada keberhasilan proses belajar siswa di sekolah dan lingkungan sekitarnya (jihad dan Abdul, 2012:1).

Dari uraian diatas dapat disimpulkan bahwa belajar adalah suatu kegiatan yang merupakan proses untuk mencapai suatu tujuan dan Allah akan memberikan kemudahan dalam menuntut ilmu serta meninggikan derajat orang-orang yang memiliki ilmu.

2. Teori Belajar

Terdapat banyak defenisi belajar yang dikemukakan para ahli, berikut adalah definisi-definisi belajar:

a. Menurut John W. Santrock (2005: 173)

“Learning is a relatively permanent change in behavior due to experience”.

Belajar adalah perubahan tingkah laku secara relatif permanen sebagai hasil pengalaman.

b. Menurut Richard D. Parsons dkk (2011: 200)

“Learning is change in behavior or capacity acquired through experience, and learning theories attempt to explain how we are change by our experience”. Inti dari teori tersebut, belajar yang efektif adalah memulai pengalaman. Seseorang berinteraksi langsung dengan objek belajar dengan menggunakan semua alat inderanya ketika proses belajar berlangsung.

c. Belajar menurut Lester D. Crow dan Alice Crow (1950: 355) :

“Learning is represents progressive change in behavior as the individual reacts to a situation or situations in an effort to adapt his behavior effectively to demands made upon him” (Belajar adalah menghadirkan perubahan progresif dalam tingkah laku sebagai individu yang bereaksi terhadap suatu situasi atau situasi sebagai usaha adaptasi tingkah lakunya secara efektif terhadap permintaan yang dibuat untuk dia).

Belajar merupakan proses dari perkembangan hidup dan manusia. Aktivitas dan prestasi hidup tidak lain adalah hasil dari belajar. Belajar adalah suatu proses, bukan suatu hasil. Belajar berlangsung secara aktif dan integratif dengan menggunakan berbagai bentuk perbuatan untuk mencapai suatu tujuan (Ahmadi dan Widodo, 2013: 127).

Berdasarkan definisi-definisi di atas dapat disimpulkan belajar adalah suatu proses perubahan tingkah laku melalui latihan atau pengalaman untuk mencapai suatu tujuan tertentu. Allah SWT berfirman dalam QS Al-Kahfi/18: 84.

إِنَّا مَكَّنَّا لَهُ فِي الْأَرْضِ وَءَاتَيْنَاهُ مِنْ كُلِّ شَيْءٍ سَبَبًا

Terjemahnya

“Sesungguhnya Kami telah memberi kekuasaan kepadanya di (muka) bumi, dan Kami telah memberikan kepadanya jalan (untuk mencapai) segala sesuatu”.

3. Hasil Belajar

Hasil belajar menurut Grolund adalah suatu hasil yang diharapkan dari pembelajaran yang telah ditetapkan dalam rumusan perilaku tertentu. Menurut Sudijarto (1993) hasil belajar adalah tingkat pernyataan yang dicapai oleh siswa dalam mengikuti program pembelajaran sesuai dengan tujuan pendidikan yang ditetapkan. Menurut A.J. Romiszowski hasil belajar merupakan keluaran (output) dari suatu sistem pemrosesan masukan (input) (Abdurrahman, 2012: 26).

Menurut Benjamin S. Bloom ada tiga ranah (domain) hasil belajar, yaitu kognitif, afektif, dan psikomotorik”. Domain kognitif adalah *knowledge* (pengetahuan, ingatan), *comprehension* (pemahaman, menjelaskan, meringkas, contoh), *application* (menerapkan), *analysis* (menguraikan, menentukan hubungan), *synthesis* (mengorganisasikan, merencana-kan, membentuk bangunan baru), dan *evaluation* (menilai). Domain efektif adalah *receiving* (sikap menerima), *responding* (memberikan respons), *valuing* (nilai), *organization* (organisasi), *characterization* (karakterisasi). Domain psikomotor meliputi *initiatory*, *pre-routine*, dan *routinized*. Psikomotor juga mencakup keterampilan produktif, teknik, fisik, sosial, manajerial, dan intelektual. Sementara, menurut Lindgren hasil pembelajaran meliputi kecakapan, informasi, pengertian, dan sikap (Suprijono, 2013: 6-7).

Hasil belajar pencapaian bentuk perubahan perilaku yang cenderung menetap dari ranah kognitif, afektif, dan psikomotoris dari proses belajar yang dilakukan dalam waktu tertentu (Jihad dan Abdullah, 2012: 14).

Maka dapat disimpulkan bahwa hasil belajar adalah hasil keseluruhan yang peroleh peserta didik dalam proses belajar mengajar bukan hanya dari satu aspek potensi peserta didik saja, aspek itu berupa ranah kognitif, ranah afektif, dan ranah psikomotorik.

Fisika adalah ilmu pengetahuan yang paling mendasar, karena berhubungan dengan perilaku dan struktur benda. Tujuan utama dari sains termasuk fisika adalah usaha untuk mencari keteraturan dalam pengamatan manusia pada alam sekitarnya (Giancoli, 2001: 1-2).

Jadi hasil belajar fisika adalah suatu perolehan atau perubahan tingkah laku yang meliputi ranah kognitif, afektif dan psikomotorik yang diperoleh peserta didik setelah melalui proses belajar dalam ilmu fisika.

4. Faktor-faktor yang Mempengaruhi Proses dan Hasil Belajar

Hasil belajar dalam bentuk perubahan bisa didapatkan jika melalui proses tertentu yang dipengaruhi oleh faktor dari dalam dan dari luar individu. Menurut Noer Rohmah (2012: 194-196) berbagai faktor yang mempengaruhi proses dan hasil belajar antara lain:

a. Faktor Lingkungan.

- 1) Lingkungan alami (yaitu tempat tinggal anak didik hidup dan berusaha didalamnya, tidak boleh ada pencemaran lingkungan)
- 2) Lingkungan sosial budaya (hubungan dengan manusia sebagai makhluk sosial)

b. Faktor Instrumental yaitu seperangkat kelengkapan dalam berbagai bentuk untuk mencapai tujuan, yang meliputi:

- 1) Kurikulum
- 2) Program
- 3) Sarana dan fasilitas
- 4) Guru

c. Kondisi Fisiologis

- 1) Kesehatan jasmani
- 2) Gizi cukup tinggi (gizi kurang, maka lekas lelah, mudah mengantuk, sukar menerima pelajaran)
- 3) Kondisi panca indra (mata, hidung, telinga, pengecap, dan tubuh). Panca indra merupakan alat untuk belajar. Karenanya, berfungsinya indra dengan baik merupakan syarat untuk dapatnya belajar itu berlangsung dengan baik.

d. Kondisi Psikologis

Faktor- faktor psikologis yang utama mempengaruhi proses dan hasil belajar anak didik antara lain:

- 1) Minat
- 2) Kecerdasan
- 3) Bakat
- 4) Motivasi
- 5) Kemampuan Kognitif

B. Model Pembelajaran Kooperatif

1. Pengertian Model Pembelajaran Kooperatif

Model pembelajaran ialah pola yang digunakan sebagai pedoman dalam merencanakan pembelajaran di kelas maupun tutorial. Menurut Arends, model pembelajaran mengacu pada pendekatan yang akan digunakan, termasuk didalamnya tujuan-tujuan pembelajaran, tahap-tahap dalam kegiatan pembelajaran, lingkungan pembelajaran, dan pengelolaan kelas. Model pembelajaran dapat didefinisikan sebagai kerangka konseptual yang melukiskan prosedur sistematis dalam mengorganisasikan pengalaman belajar untuk mencapai tujuan belajar (Suprijono, 2013: 46).

Pembelajaran kooperatif adalah model pembelajaran yang mengutamakan kerja sama untuk mencapai tujuan pembelajaran. Pembelajaran kooperatif (*cooperatif*

learning) merupakan bentuk bentuk pembelajaran dengan cara siswa belajar dan bekerja dalam kelompok-kelompok kecil secara kolaboratif, yang anggotanya terdiri dari 4 sampai dengan 6 orang, dengan struktur kelompok yang bersifat heterogen (Majid, 2015: 174).

Pembelajaran Kooperatif (*cooperative learning*) adalah proses belajar mengajar yang melibatkan penggunaan kelompok-kelompok kecil yang memungkinkan siswa untuk bekerja secara bersama-sama di dalamnya guna memaksimalkan pembelajaran mereka sendiri dan pembelajaran satu sama lain (David dkk, 2014: 4).

Apabila guru menghadapi siswa di kelas merasa perlu membagi-bagi siswa dalam kelompok-kelompok untuk memecahkan suatu masalah atau untuk menyerahkan suatu pekerjaan yang perlu dikerjakan bersama-sama, maka cara mengajar tersebut dapat dinamakan Metode Kerja Kelompok. Pengelompokan dapat dilakukan oleh siswa itu sendiri, dapat pula dilakukan oleh guru (Daradjat, 2001: 304-305).

Setiap individu memerlukan individu yang lain, saling bekerjasama atas dasar saling pengertian satu dengan yang lain. Kerjasama itu sangat penting dibina antar murid sebagai sesama saudara beragama islam. Allah SWT berfirman dalam QS Al-Baqarah/2: 11

وَإِذَا قِيلَ لَهُمْ لَا تُفْسِدُوا فِي الْأَرْضِ قَالُوا إِنَّمَا نَحْنُ مُصْلِحُونَ

Terjemahnya

“jika mereka bertaubat, mendirikan sholat dan menunaikan zakat, Maka (mereka itu) adalah saudara-saudaramu seagama. dan Kami menjelaskan ayat-ayat itu bagi kaum yang mengetahui”.

Penggunaan metode kerja kelompok dalam mengajar, disamping dapat meningkatkan persaudaraan, terutama saudara se-agama, juga akan meningkatkan efisiensi dan efektivitas proses belajar. Sehubungan dengan itu yang dimaksud dengan metode Kerja Kelompok adalah mengajar dengan membagi-bagi murid dalam kelompok-kelompok untuk mempelajari bahann pelajaran yang sama dengan cara bekerjasama antara satu dengan yang lain (Nawawi, 1993: 290).

Pembelajaran kooperatif umumnya melibatkan kelompok yang terdiri dari 4 siswa dengan kemampuan yang berbeda-beda, ada pula yang menggunakan kelompok dengan ukuran yang berbeda-beda pula. Konsekuensi positif yang didapat dari pembelajaran ini adalah siswa diberi kebebasan untuk terlibat secara aktif dalam kelompok mereka. Dalam lingkungan pembelajaran kooperatif, siswa harus jadi partisipan aktif dan melalui kelompoknya, dapat membangun komunitas pembelajaran (*learning community*) yang saling membantu antar satu sama lain (Huda, 2012: 32-33).

Metode-metode pembelajaran kooperatif secara khusus menggunakan kekuatan dari sekolah yang menghapuskan perbedaan kehadiran para siswa dari latar belakang ras atau etnik yang berbeda untuk meningkatkan hubungan antar kelompok. Dalam metode-metode ini, kerja sama diantara para siswa ditekankan melalui

penghargaan dan tugas-tugas di dalam kelas juga penghargaan oleh guru, yang mencoba mengomunikasikan sikap “semua untuk satu, satu untuk semua” (Slavin, 2005: 103).

2. Langkah-langkah Pembelajaran

Dalam melakukan pembelajaran/sintak kooperatif ini terdapat langkah-langkah yang harus dilakukan, menurut Miftahul Huda (2015: 112) yaitu:

a. Tahap 1: Persiapan Kelompok

- 1) Guru memilih metode, teknik, dan struktur pembelajaran kooperatif
- 2) Guru menata ruang kelas untuk pembelajaran kelompok
- 3) Guru merangking siswa untuk pembentukan kelompok
- 4) Guru menentukan jumlah kelompok
- 5) Guru membentuk kelompok-kelompok

b. Tahap 2: Pelaksanaan Pembelajaran

- 1) Siswa merancang *team building* dengan identitas kelompok
- 2) Siswa diharapkan dengan persoalan
- 3) Siswa merumuskan tugas dan menyiapkan persoalan
- 4) Siswa bekerja mandiri, lalu belajar kelompok

c. Tahap 3: Penilaian kelompok

- 1) Guru menilai dan menskor hasil kelompok
- 2) Guru memberi penghargaan pada kelompok
- 3) Guru dan siswa mengevaluasi perilaku anggota kelompok

3. Elemen- elemen Dasar Pembelajaran Kooperatif

Ada beberapa elemen dasar yang membuat pembelajaran kooperatif lebih produktif dibandingkan dengan pembelajaran kompetitif dan individual. Menurut Miftahul Huda (2012: 46-57) elemen-elemen tersebut antara lain:

- a. Independensi positif (*positive independence*)
- b. Interaksi promotif (*promotive interaction*)
- c. Akuntabilitas individu (*individual accountability*)
- d. Keterampilan interpersonal dan kelompok kecil (*Interpersonal and small-group skill*)
- e. Pemrosesan kelompok (*group processing*)

4. Tujuan Pembelajaran Kooperatif

Tujuan dari pembelajaran kooperatif adalah menciptakan situasi dimana keberhasilan individu ditentukan atau dipengaruhi oleh keberhasilan kelompoknya (Muchith, 2010: 90).

Menurut Saekan Muchith (2010: 91) Model pembelajaran kooperatif dikembangkan untuk mencapai setidaknya-tidaknya tiga tujuan pembelajaran penting yang dirangkum oleh Ibrahim, et al. yaitu:

- a. Hasil belajar akademik

Belajar kooperatif meskipun mencakup beragam tujuan sosial, juga memperbaiki prestasi siswa atau tugas-tugas akademis penting lainnya. Para

pengembang model ini telah menunjukkan bahwa model struktur penghargaan kooperatif telah dapat meningkatkan nilai siswa pada belajar akademik dan perubahan norma yang berhubungan dengan hasil belajar. Pembelajaran kooperatif juga dapat memberi keuntungan baik pada siswa kelompok bawah maupun kelompok atas yang bekerja bersama menyelesaikan tugas-tugas akademik.

b. Penerimaan terhadap perbedaan individu

Tujuan lain model pembelajaran kooperatif adalah penerimaan secara luas dari orang-orang yang berbeda berdasarkan ras, budaya, kelas sosial, kemampuan, dan ketidakmampuannya. Pembelajaran kooperatif memberi peluang bagi siswa dari berbagai latar belakang dan kondisi untuk bekerja dengan saling bergantung pada tugas-tugas akademik dan melalui struktur penghargaan kooperatif akan belajar saling menghargai satu sama lain.

c. Pengembangan keterampilan sosial

Tujuan penting ketiga pembelajaran kooperatif adalah, mengajarkan kepada siswa keterampilan bekerja sama dan kolaborasi. Keterampilan-keterampilan sosial, penting dimiliki oleh sebab saat ini banyak anak muda masih kurang dalam keterampilan sosial.

Tujuan yang paling penting dari pembelajaran kooperatif adalah untuk memberikan para siswa pengetahuan, konsep, kemampuan, dan pemahaman yang mereka butuhkan supaya bisa menjadi anggota masyarakat yang bahagia dan memberikan kontribusi (Slavin, 2005: 33).

Pembelajaran kooperatif mempunyai beberapa tujuan, diantaranya: Meningkatkan kinerja siswa dalam tugas-tugas akademik. Model kooperatif ini memiliki keunggulan dalam membantu siswa untuk memahami konsep-konsep yang sulit; agar siswa dapat menerima teman-temannya yang mempunyai berbagai perbedaan latar belakang; mengembangkan keterampilan sosial siswa (Majid, 2015: 175).

C. Pembelajaran Kooperatif Tipe TTW (*Think Talk Write*)

1. Pengertian pembelajaran Kooperatif Tipe *Think Talk Write*

Think Talk Write (TTW) adalah strategi yang memfasilitasi latihan berbahasa secara lisan dan menulis bahasa tersebut dengan lancar. Strategi *Think Talk Write* mendorong siswa untuk berpikir, berbicara, dan kemudian menuliskan suatu topik tertentu. Strategi *Think Talk Write* memperkenalkan siswa untuk memengaruhi dan memanipulasi ide-ide sebelum menuangkannya dalam bentuk tulisan. Strategi ini juga membantu siswa dalam mengumpulkan dan mengembangkan ide-ide melalui percakapan terstruktur (Huda, 2015: 218).

2. Langkah-Langkah Pembelajaran

Sesuai dengan namanya, strategi ini memiliki sintak yang sesuai dengan urutan di dalamnya, yakni *think* (berpikir), *talk* (berbicara/ berdiskusi), dan *write* (menulis) (Huda, 2015: 218).

Menurut Tim Redaksi KBBI (2008: 1072-1073) langkah-langkah pembelajaran tersebut sebagai berikut:

a. Tahap 1: *Think*

Think dalam bahasa Indonesia artinya berpikir berasal dari kata pikir, dalam kamus besar bahasa Indonesia pikir artinya akal budi; ingatan; angan-angan. Berpikir artinya menggunakan akal budi untuk mempertimbangkan dan memutuskan sesuatu; menimbang-nimbang dalam ingatan.

Siswa membaca materi atau teks berupa soal. Pada tahap ini siswa secara individu memikirkan kemungkinan jawaban (strategi penyelesaian), membuat catatan kecil tentang ide-ide yang terdapat pada bacaan, dan hal-hal yang tidak dipahami dengan menggunakan bahasanya sendiri (Huda, 2015: 218-219).

b. Tahap 2: *Talk*

Talk dalam bahasa Indonesia artinya berbicara berasal dari kata bicara, dalam kamus besar bahasa Indonesia bicara artinya akal budi; pikiran. Berbicara artinya berkata; bercakap; berbahasa, melahirkan pendapat (dengan perkataan, tulisan, dsb), berunding; merundingkan.

Siswa diberi kesempatan untuk membicarakan hasil penyelidikannya pada tahap pertama. Pada tahap ini siswa merefleksikan, menyusun, serta menguji (negosiasi, *sharing*) ide-ide dalam kegiatan diskusi kelompok. Kemajuan komunikasi siswa akan terlihat pada dialognya dalam berdiskusi, baik dalam bertukar ide dengan orang lain ataupun refleksi mereka sendiri yang diungkapkannya kepada orang lain (Huda, 2015: 219).

c. Tahap 3: *Write*

Write dalam bahasa Indonesia artinya menulis berasal dari kata tulis, dalam kamus besar bahasa Indonesia tulis/ menulis artinya membuat huruf (angka dsb) dengan pena (pensil, kapur, dsb), melahirkan pikiran atau perasaan (seperti mengarang, membuat surat) dengan tulisan.

Siswa menuliskan ide-ide yang diperolehnya dan kegiatan tahap pertama dan kedua. Tulisan ini terdiri atas landasan konsep yang digunakan, keterkaitan dengan materi sebelumnya, strategi penyelesaian, dan solusi yang diperoleh (Huda, 2015: 219).

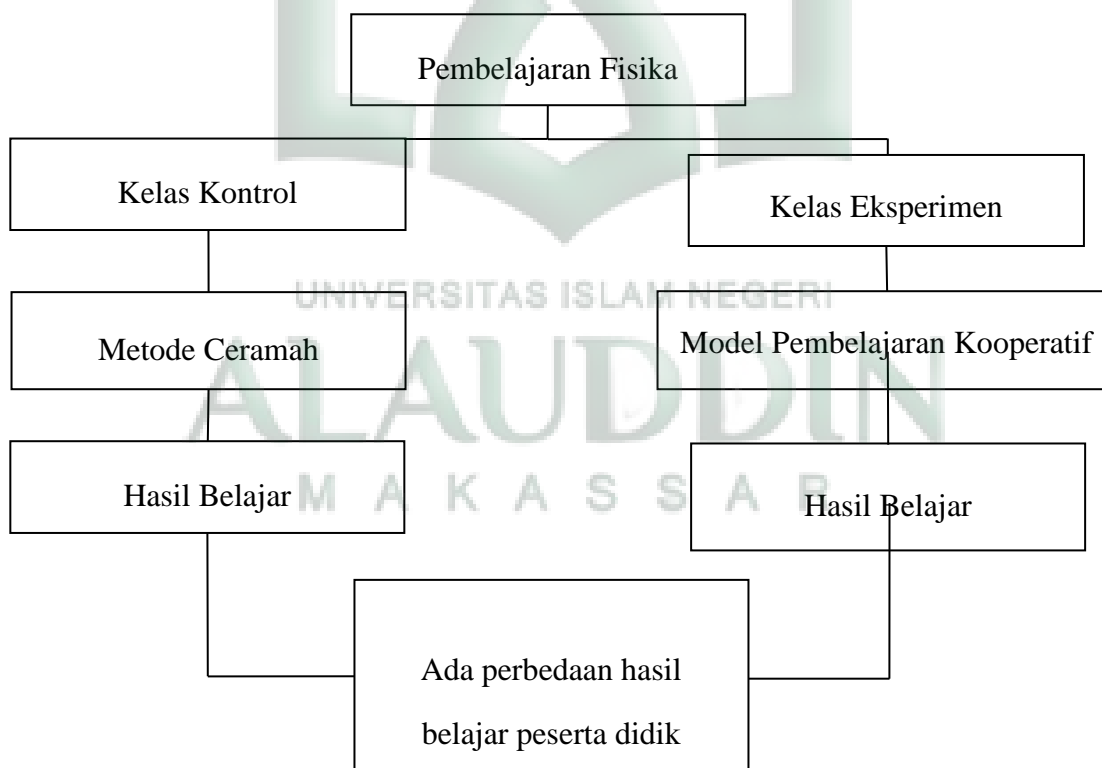
Untuk mewujudkan pembelajaran yang sesuai dengan harapan di atas, pembelajaran sebaiknya dirancang sesuai dengan langkah-langkah berikut ini:

- 1) Peserta didik membaca teks (materi) dan membuat catatan dari hasil bacaan secara individual (*think*), untuk dibawa ke forum diskusi kelompok
- 2) Peserta didik berinteraksi dan berkolaborasi dengan teman satu kelompok untuk membahas isi catatan (*talk*) yang telah dibuat sebelumnya. Dalam kegiatan ini mereka menggunakan bahasa dan kata-kata mereka sendiri untuk menyampaikan ide-ide dalam diskusi.
- 3) Peserta didik mengkonstruksi sendiri pengetahuan yang memuat pemahaman dan komunikasi dalam bentuk tulisan (*write*)
- 4) Kegiatan akhir pembelajaran adalah membuat refleksi dan kesimpulan atas materi yang dipelajari. Sebelum itu, dipilih satu atau beberapa orang siswa sebagai

perwakilan kelompok untuk menyajikan jawaban, sedangkan kelompok lain diminta memberikan tanggapan.

D. Kerangka Fikir

Kerangka pikir merupakan penjelasan sementara tentang gejala suatu objek yang menjadi masalah. Kerangka pikir menjelaskan tentang hubungan antara variabel yang digunakan dalam suatu penelitian. Kerangka pikir merupakan penjabaran tentang hubungan antar variabel yang disusun dari berbagai teori yang kemudian dianalisis secara kritis dan sistematis sehingga menghasilkan sintesa tentang hubungan antara variabel penelitian dan dapat digunakan untuk merumuskan hipotesis. Gambar 2.1: Kerangka Pikir



Pembelajaran fisika di sekolah, guru cenderung menggunakan model pembelajaran konvensional dengan pendekatan *teacher center* hal ini menyebabkan peserta didik kurang aktif (diam dan mendengarkan) hal ini tentu saja sangat disayangkan karena dalam pembelajaran fisika peserta didik tidak hanya dituntut sekedar memahami teori tapi juga dapat mengetahui pengaplikasian teori dalam kehidupan sehari-hari, karena peserta didik cenderung diam sehingga mereka tidak terbiasa berbicara atau menyampaikan apa yang mereka pikirkan seperti, saat mereka belum mengerti mereka biasanya memilih tidak bertanya kepada gurunya. Hal ini bisa jadi salah satu hal yang menyebabkan kurangnya hasil belajar peserta didik dalam pelajaran fisika. Model pembelajaran konvensional ini juga dapat membuat siswa tidak sepenuhnya memperhatikan saat pelajaran berlangsung. Pada penelitian ini peneliti akan menerapkan model pembelajaran yang berbeda yaitu model pembelajaran kooperatif tipe *Think-Talk-Write* (TTW).

Pembelajaran kooperatif merupakan pembelajaran yang melibatkan penggunaan kelompok-kelompok kecil yang diharapkan untuk dapat menyelesaikan masalah atau tugas yang diberikan secara bersama-sama. Model pembelajaran kooperatif tipe *Think-Talk-Write* merupakan model pembelajaran yang dapat melatih peserta didik untuk berpikir, berbicara dan menulis. Dalam menerapkan model ini guru akan membagi menjadi beberapa kelompok yang terdiri 5-6 orang anggota tiap kelompok, selanjutnya guru akan memberikan bahan bacaan kepada peserta didik. Setelah membaca tiap anggota harus menuliskan masing-masing kesimpulan yang

dapat mereka tarik dari bahan bacaan tersebut (*think*), selanjutnya mereka akan berdiskusi pasangan yang terdiri dari 2 orang dan berasal dari kelompok yang sama untuk mendiskusikan kesimpulan yang mereka dapatkan dari bahan bacaan yang telah mereka baca (*talk*). Setelah diskusi pasangan selesai maka mereka akan berdiskusi secara kelompok untuk menarik satu kesimpulan dari bahan bacaan yang telah mereka baca kemudian menuliskan apa yang menjadi kesimpulan bersama (*write*). Selanjutnya mempresentasikan hasil diskusi mereka di depan kelas.

Dengan model ini peserta didik akan lebih aktif dan memahami pelajaran fisika, peserta didik juga akan lebih leluasa dalam berbicara atau menyampaikan apa yang menjadi pendapat mereka. Dengan diterapkannya model pembelajarann kooperatif tipe *Think- Talk- Write* (TTW) diharapkan agar hasil belajar peserta didik dapat meningkat.

BAB III

METODOLOGI PENELITIAN

A. Jenis dan Desain Penelitian

Metode penelitian ini merupakan metode penelitian *Eksperimen*. Metode penelitian eksperimen adalah metode penelitian yang paling produktif, karena jika penelitian tersebut dilakukan dengan baik dapat menjawab hipotesis yang utamanya berkaitan dengan hubungan sebab akibat. Dalam penelitian eksperimen variabel-variabel yang ada termasuk variabel bebas atau *independent variabel* dan variabel terikat atau *dependent variabel*, sudah ditentukan secara tegas oleh peneliti sejak awal penelitian (Darmadi, 2001: 4217).

Penelitian *eksperimen* ini dimulai dengan membuat hipotesis kausal yang terdiri dari variabel independen (bebas) dan variabel dependen (terikat) (Prasetyo dan Lina, 2014: 159).

Penelitian *eksperimen* adalah penelitian yang dilakukan dengan mengadakan manipulasi terhadap objek penelitian, serta diadakannya kontrol terhadap variabel tertentu (Iqbal, 2013: 12).

Penelitian ini termasuk jenis penelitian *Quasi Eksperimen*. Menurut Emzir (2015: 102) desain eksperimental semu agak lebih baik dibanding desain pra-eksperimental, karena melakukan suatu cara untuk membandingkan kelompok. Dalam desain penelitian ini terdapat satu kelompok yang diberi *treatment* (perlakuan) model pembelajaran kooperatif tipe *Think-Talk-Write* (TTW) dan satu kelompok

yang tidak diberi perlakuan atau disebut kelompok kontrol yang selanjutnya akan dilihat peningkatan hasil belajar kedua kelompok tersebut (*treatment* adalah sebagai variabel independen dan hasil belajar adalah sebagai variabel dependen).

Pelaksanaan penelitian *Quasi Eksperimen* ini menggunakan “*The Matching Only Posttest Only Control Group Design*”. Desain penelitian ini terdiri atas dua kelompok yaitu kelompok eksperimen (diberi perlakuan) dan kelompok kontrol (tidak diberi perlakuan). Subyek penelitian dilakukan satu kali test pengukuran yaitu tes terakhir (*post test*). Desainnya adalah sebagai berikut:



(Fraenkel dan Wallen, 2003: 278).

Keterangan:

- M : Maching sampel (pemasangan sampel)
- X : *Treatment* menggunakan model pembelajaran kooperatif tipe *Think-Talk-Write* (TTW)
- C : *Treatment* dengan pembelajaran konvensional
- O₁ : Pemberian tes setelah perlakuan menggunakan model pembelajaran kooperatif tipe *Think-Talk-Write* (TTW)
- O₂ : Pemberian tes setelah perlakuan menggunakan model pembelajaran konvensional

B. Lokasi Penelitian

Lokasi penelitian adalah tempat atau letak peneliti melaksanakan suatu penelitian. Penelitian ini dilakukan di SMA Negeri 5 Enrekang yang berada di kecamatan Baraka kabupaten Enrekang.

C. *Populasi dan Sampel*

1. Populasi

Populasi memegang peran yang amat penting dalam suatu penelitian. Dari populasi, peneliti dapat menentukan subyek atau sampel yang benar-benar representatif yang dapat digunakan untuk membuat generalisasi dari hasil penelitian (Darmadi, 2014: 55).

Populasi adalah wilayah generalisasi yang terdiri dari objek atau subjek yang menjadi kuantitas atau karakteristik tertentu yang ditetapkan oleh peneliti untuk dipelajari dan ditarik kesimpulannya (Sugiono, 2004: 57).

Dari uraian diatas maka populasi pada penelitian in adalah siswa kelas XI SMA Negeri 5 Enrekang tahun ajaran 2016/2017 yang terdiri dari 7 kelas yang berjumlah berjumlah 226 Orang peserta didik.

Tabel 3.1 Jumlah Peserta didik kelas XI IPA SMA Negeri 5 Enrekang

Kelas	Jumlah Peserta Didik
XI IPA 1	31 Orang
XI IPA 2	31 Orang
XI IPA 3	33 Orang
XI IPA 4	31 Orang
XI IPA 5	32 Orang
XI IPA 6	34 Orang
XI IPA 7	34 Orang

2. Sampel

Sampel adalah sebagian dari populasi yang dijadikan objek/subjek penelitian. Tegasnya sampel adalah bagian dari jumlah dan karakteristik yang dimiliki oleh populasi. Bila populasi besar, dan peneliti tidak mungkin mempelajari/meneliti semua

yang ada pada populasi tersebut, misalnya karena keterbatasan, tenaga, waktu, pikiran dan biaya, maka peneliti dapat menggunakan sampel yang diambil dari populasi itu. Apa yang dipelajari dari sampel itu, kesimpulannya dapat berlaku secara umum. Untuk itu sampel yang diambil dari populasi harus betul-betul representatif atau mewakili populasi (Darmadi,2014: 57).

Ada beberapa teknik pengambilan sampel atau teknik sampling yang dapat digunakan untuk mengambil sampel dari populasi. Teknik sampling yang digunakan pada penelitian ini adalah pemadanan sampel (sampel sepadan).

Teknik sampel pemadanan (matching) adalah teknik penyamaan kelompok pada satu atau lebih variabel secara random, teknik sampling ini dilakukan dengan cara memadankan antara subjek dengan subjek yang lain berdasarkan nilai pretest ataupun IQ, yakni dengan cara merangking semua subjek dari tertinggi sampai terendah. Subjek dengan skor tertinggi dan subjek dengan skor tertinggi lainnya adalah pasangan pertama dan begitupun dengan pasangan selanjutnya (Emzir, 2013: 89).

Dari uraian diatas maka sampel yang diperoleh yaitu kelas XI IPA 2 sebagai kelas kontrol dan XI IPA 3 *eksperimen* yang berjumlah 64 orang peserta didik.

D. Prosedur Penelitian

Prosedur penelitian yang dilakukan yaitu:

1. Tahap persiapan

Tahap persiapan yang merupakan kegiatan sebelum melakukan suatu perlakuan, pada tahap ini langkah-langkah yang dilakukan peneliti adalah sebagai berikut:

- a. Melengkapi surat-surat izin penelitian
- b. Melakukan konsultasi dengan dosen pembimbing serta pihak sekolah mengenai rencana teknis penelitian.
- c. Membuat skenario pembelajaran di kelas dalam hal ini Rencana Pelaksanaan Pembelajaran (RPP) dan Lembar Kerja Peserta Didik (LKPD). LKPD ini berisi materi yang akan dipelajari sesuai dengan strategi *Think-Talk-Write*. LKPD disusun untuk memberikan kesempatan kepada siswa belajar mengemukakan pendapat, ide maupun gagasan untuk bekerjasama dalam kelompok.
- d. Membuat instrumen penelitian.
- e. Memvalidasi perangkat pembelajaran dan instrumen penelitian pada dua orang pakar.

2. Tahap pelaksanaan

Dalam Tahap ini kegiatan yang dilakukan adalah:

a. Kelas Eksperimen

- 1) Tahap pertama, yaitu tahap pengenalan Tenaga pendidik dan peserta didik.

- 2) Tahap kedua yaitu tahap dimana tenaga pendidik memberikan perlakuan dalam hal ini mengajar menggunakan model pembelajaran kooperatif tipe *Think-Talk-Write* dimana tenaga pendidik menyampaikan judul materi yang akan diajarkan kemudian membacakan KI, KD, dan tujuan pembelajaran yang ingin dicapai. Lalu tenaga pendidik membagi kelompok menjadi 5 atau 6 kelompok dalam kelas. Selanjutnya tenaga pendidik membagi teks bacaan yang memuat situasi masalah. Setelah itu peserta didik membaca teks dan membuat catatan dari hasil bacaan secara individu (*think*), untuk dibawa ke forum diskusi. Siswa berinteraksi dan berkolaborasi dengan teman satu grup untuk membahas isi catatan (*talk*). Dalam kegiatan ini mereka menggunakan bahasa dan kata-kata mereka sendiri untuk menyampaikan ide-ide dalam diskusi. Pemahaman dibangun melalui interaksi dalam diskusi, karena itu diskusi diharapkan dapat menghasilkan solusi atas soal yang diberikan. Selanjutnya siswa mengkonstruksi sendiri pengetahuan yang memuat pemahaman dan komunikasi dalam bentuk tulisan (*write*). Kemudian tenaga pendidik memilih satu atau beberapa orang siswa sebagai perwakilan kelompok untuk menyajikan jawaban, sedangkan yang lain diminta memberikan tanggapan. Tenaga pendidik memberikan kesimpulan.
- 3) Tahap ketiga adalah tenaga pendidik memberikan *Post-test* untuk mengetahui hasil belajar peserta didik setelah diberi perlakuan.

b. Kelas Kontrol

- 1) Tahap pertama, tahap pengenalan tenaga pendidik dan peserta didik
- 2) Tahap kedua, tenaga pendidik mengajar seperti biasa
- 3) Tahap ketiga, tenaga pendidik memberikan *Post-test* untuk mengetahui hasil belajar peserta didik

E. Instrumen Pengumpulan Data

Instrumen pengumpulan data yang digunakan pada penelitian ini adalah tes hasil belajar dan lembar observasi.

1. Tes Hasil Belajar

Tes hasil belajar ini digunakan untuk mengetahui peningkatan hasil belajar peserta didik. Tes hasil belajar ini berbentuk pilihan ganda yang terdiri dari lima pilihan jawaban yaitu a, b, c, d, dan e dimana jawaban yang benar memiliki skor 1 dan jawaban yang salah memiliki skor 0. Tes ini dilakukan untuk mengetahui apakah ada pengaruh model pembelajaran kooperatif tipe *Think-Talk-Write* (TTW) terhadap hasil belajar peserta didik.

2. Lembar observasi

Lembar observasi digunakan untuk mengetahui dan meninjau keterlaksanaan penelitian yang telah dilakukan dalam hal ini kesesuaian antara penelitian dengan langkah-langkah model yang telah digunakan sebagai perlakuan dalam penelitian sehingga lembar observasi hanya digunakan sebagai data pendukung keterlaksanaan penelitian.

F. Validitas dan Realibilitas Instrumen

1. Validitas Realibilitas Instrumen Tes Hasil Belajar

Validitas instrument adalah kemampuan instrument untuk mengukur dan menggambarkan keadaan suatu aspek sesuai dengan maksud instrumen tersebut dibuat. Terdapat dua makna yang terkandung dalam konsep validitas, yaitu relevan dan accuracy (ketepatan instrument). Validitas adalah suatu ukuran yang menunjukkan tingkat-tingkat kevalidan atau kesahihan suatu instrumen yang valid mempunyai validitas yang tinggi sealiknya suatu instrumen yang kurang valid berarti memiliki validitas yang rendah (Suharsimi, 2002: 136).

Tes hasil belajar yang telah disusun oleh peneliti akan divalidasi oleh dua orang pakar, dengan kriteria kevalidan sebagai berikut:

Tabel 3.2 Kriteria Kevalidan

No.	Skor Validator	Tingkat Kevalidan
1.	1	Relevansi rendah (Tidak Valid)
2.	2	Relevansi cukup (Kurang valid)
3.	3	Relevan (Valid)
4.	4	Sangat Relevan (Sangat Valid)

Sumber: (Retnawati, 2015: 40)

Selanjutnya, untuk perhitungan Reliabilitas soal, digunakan rumus Gregory (Retnawati, 2015: 33), sebagai berikut:

$$R = \frac{D}{A + B + C + D}$$

Keterangan:

R = Nilai Reliabilitas

A = Relevansi lemah-lemah, jika validator 1 memberikan skor = 1 dan validator 2 = 1

B = Relevansi kuat-lemah, jika validator 1 memberikan skor = 3 atau 4 dan validator 2 = 1 atau 2

- C = Relevansi lemah-kuat, jika validator 1 memberikan skor = 1 atau 2 dan validator 2 = 3 atau 4
- D = Relevansi kuat-kuat, jika validator 1 memberikan skor = 3 atau 4 dan validator 2 = 3 atau 4

Untuk kategori reliabilitas instrumen, berdasarkan pada kategori berikut ini:

Tabel 3.3 kategori reliabilitas instrumen

Tingkat Reliabilitas	Rentang
Tidak Reliabel	< 0,2
Reliabilitas rendah	0,2 - 0,4
Cukup Reliabel	0,4 - 0,7
Reliabel	0,7 - 0,9
Sangat Reliabel	0,9 - 1,00

(Sumber: Subana & Sudrajat, 2009: 132)

2. Validasi dan Reliabilitas Instrumen Perangkat Pembelajaran

Perangkat pembelajaran yang digunakan pada penelitian ini terdiri dari Rencana Pelaksanaan Pembelajaran (RPP), lembar observasi guru dan lembar observasi siswa. Ketiga instrumen tersebut akan divalidasi oleh 2 orang pakar dan dianalisis dengan menggunakan indeks Aiken (Retnawaty, 2015: 18), sebagai berikut:

$$V = \frac{\sum s}{n(c - 1)}$$

Keterangan:

- V = indeks kesepakatan rater mengenai validitas butir;
- s = skor yang ditetapkan setiap rater dikurangi skor terendah dalam kategori yang dipakai ($s = r - lo$, dengan r = skor kategori pilihan rater dan lo skor terendah dalam kategori penyekoran);
- n = banyaknya rater;
- c = banyaknya kategori yang dapat dipilih rater

Dengan kriteria tingkat kevalidan sebagai berikut:

Tabel 3.4: Kriteria Tingkat Kevalidan

Rentang skor (V)	Tingkat kevalidan
$V \leq 0,4$	Validitas lemah
0,4 – 0,8	Validitas sedang
$V \geq 0,8$	Validitas tinggi

Untuk perhitungan nilai reliabilitas instrumen, digunakan uji *percent of agreement* sebagai berikut:

$$R = \left(1 - \frac{A - B}{A + B}\right) \times 100\%$$

Keterangan:

- R = Nilai Reliabilitas
 A dan B = Skor rata-rata untuk semua aspek pada instrumen yang divalidasi oleh kedua validator.

Jika nilai R yang diperoleh lebih besar dari 0,7 ($R > 0,7$) maka instrumen dikategorikan reliabel (Subana dan Sudrajat, 2009: 132).

G. Teknik Analisis Data

1. Analisis Hasil Observasi

Adapun data dari hasil observasi aktivitas guru dan siswa pada pelaksanaan pembelajaran menggunakan teknik kuis tim dianalisis secara kualitatif. Analisis ini berupa deskripsi dari data yang diperoleh melalui observasi.

2. Analisis Deskriptif

Analisis deskriptif adalah analisis yang berfungsi untuk mendeskripsikan atau memberi gambaran terhadap objek yang diteliti melalui data sampel atau populasi sebagaimana adanya, tanpa melakukan analisis dan membuat kesimpulan yang berlaku untuk umum (Sugiono, 2014: 29).

Analisis deskriptif di sini digunakan untuk menguji tingkat kemampuan analisis peserta didik. Adapun langkah-langkah analisis yang dilakukan adalah:

a. Ukuran Tendensi Sentral

1) Membuat tabel dalam bentuk data tunggal

2) Rata-rata (\bar{X})

$$\bar{X} = \frac{\sum xi}{n} \quad (\text{Sudjana, 1992: 93}).$$

Keterangan:

\bar{X} : skor rata-rata
 xi : Nilai ujian
 n : Jumlah sampel

3) Standar Deviasi (SD)

$$s = \sqrt{\frac{\sum(xi-x)^2}{n-1}} \quad (\text{Sudjana, 1992 : 93}).$$

Keterangan :

s : Nilai standar deviasi
 xi : Nilai ujian
 x : Nilai rata-rata
 n : Jumlah sampel

4) Varians (s^2)

$$s^2 = \frac{\sum(xi-\bar{x})^2}{(n-1)} \quad (\text{Sugiyono, 2016: 57}).$$

Keterangan:

s^2 : varians sampel
 n : jumlah sampel

5) Koefisien Variasi (KV)

$$KV = \frac{s}{\bar{X}} \times 100\%$$

Keterangan:

KV : koefisien variasi
 s : simpangan baku
 \bar{X} : rata-rata

(Hasan, 2002: 120)

b. Kategorisasi Tingkat Hasil Belajar

Selanjutnya untuk kategori hasil belajar siswa digunakan teknik kategorisasi standar yang ditetapkan oleh Depdikbud (2003) sebagai berikut:

Tabel 3.5 Kategorisasi Hasil Belajar

Nilai yang diperoleh		Kategori
Skor	Huruf	
3,85 – 4,00	A	SB (Sangat Baik)
3,51 – 3,84	A ⁻	
3,18 – 3,50	B ⁺	B (Baik)
2,85 – 3,17	B	
2,51 – 2,84	B ⁻	C (Cukup)
2,18 – 2,50	C ⁺	
1,85 – 2,17	C	
1,51 – 1,84	C ⁻	K (Kurang)
1,18 – 1,50	D ⁺	
1,00 – 1,17	D	

3. Analisis Statistik Inferensial

Analisis inferensial digunakan untuk menguji kebenaran apakah model Kooperatif tipe *Think-Talk-Write* (TTW) dapat meningkatkan hasil belajar peserta didik.

a. Uji Prasyarat (Uji Asumsi Dasar)

1) Uji Normalitas

Pengujian normalitas dilakukan untuk mengetahui normal tidaknya suatu distribusi data. Hal ini penting diketahui berkaitan dengan ketepatan pemilihan uji statistik yang akan digunakan (Supardi, 2013: 129).

Uji normalitas yang digunakan pada penelitian ini adalah uji Lilliefors. Uji normalitas dengan menggunakan uji liliefors dilakukan apabila data tunggal atau data frekuensi tunggal, bukan data distribusi frekuensi kelompok (Supardi, 2013: 131). Uji liliefors pada taraf $\alpha = 0,05$, sebagai berikut :

$$L_{hitung} = \text{maksimum } |F(z_i) - S(z_i)|$$

Dengan:

L : Nilai L hitung
 $F(z_i)$: Distribusi frekuensi kumulatif teoritis
 $S(z_i)$: Distribusi frekuensi kumulatif observasi

Kriteria pengujian adalah data dinyatakan terdistribusi normal apabila $L_{hitung} < L_{tabel}$ pada taraf signifikan $\alpha = 0,05$ (Kadir, 2016: 145).

2) Uji Homogenitas

Pengujian homogenitas varians dilakukan untuk mengetahui bahwa kedua sampel yang dibandingkan merupakan kelompok-kelompok yang mempunyai varians yang sama atau homogen. Dalam penelitian ini, pengujian homogenitas dilakukan dengan menggunakan uji- F_{max} dari *Hartley-Pearson*, dengan rumus sebagai berikut:

$$F_{max} = \frac{s_{max}^2}{s_{min}^2}$$

Keterangan:

F_{max} : nilai F hitung
 s_{max}^2 : varians terbesar
 s_{min}^2 : varians terkecil

Kriteria pengujian adalah jika $F_{hitung} < F_{tabel}$ pada taraf nyata dengan F_{tabel} di dapat distribusi F dengan derajat kebebasan masing-masing sesuai dengan dk pembilang dan dk penyebut pada taraf $\alpha = 0,05$.

3) Pengujian Hipotesis

Setelah uji prasyarat dilakukan dan terbukti bahwa data-data yang diolah berdistribusi normal dan homogen, maka dilanjutkan dengan pengujian hipotesis yang diajukan dapat diterima atau ditolak. Pengujian hipotesis pada penelitian ini menggunakan uji-T 2 sampel independent pada taraf signifikan $\alpha = 0,05$, dengan langkah-langkah sebagai berikut:

a) Menyusun hipotesis dalam bentuk statistik

$$H_0 : \mu_{A1} = \mu_{A2}$$

$$H_a : \mu_{A1} \neq \mu_{A2}$$

Keterangan:

H_0 = Tidak ada perbedaan hasil belajar peserta didik yang diajar dengan peserta didik yang tidak diajar menggunakan model pembelajaran kooperatif tipe *Think-Talk-Write* (TTW) Kelas XI IPA SMA Negeri 5 Model Enrekang.

H_a = Ada perbedaan hasil belajar peserta didik yang diajar dengan peserta didik yang tidak diajar menggunakan model pembelajaran kooperatif tipe *Think-Talk-Write* (TTW) Kelas XI IPA SMA Negeri 5 Model Enrekang.

b) Menentukan nilai derajat kebebasan (dk)

$$dk = N_1 + N_2 - 2$$

c) Menentukan nilai t_{tabel} pada $\alpha = 0,05$

$$t_{\text{tabel}} = t_{(\alpha)} (dk)$$

d) Menentukan nilai t_{hitung} :

Separated Varian :

$$t = \frac{\bar{X}_1 - \bar{X}_2}{\sqrt{\frac{s_1^2}{n_1} + \frac{s_2^2}{n_2}}}$$

Pooled Varian :

$$t = \frac{\bar{X}_1 - \bar{X}_2}{\sqrt{\frac{(n_1-1)s_1^2 + (n_2-1)s_2^2}{n_1+n_2-2} \left(\frac{1}{n_1} + \frac{1}{n_2} \right)}}$$

UNIVERSITAS ISLAM NEGERI

ALAUDDIN

(Sugiyono, 2014: 304)

Keterangan :

- t = nilai t hitung
 \bar{X}_1 = rata-rata skor kelas eksperimen
 \bar{X}_2 = rata-rata skor kelas kontrol
 s_1^2 = varians skor kelas eksperimen
 s_2^2 = varians skor kelas kontrol
 n_1 = jumlah sampel kelas eksperimen
 n_2 = jumlah sampel kelas control

Petunjuk pemilihan rumus t-test menurut sugiyono (2014 : 303-304) ada beberapa pertimbangan, antara lain :

- Bila jumlah anggota sampel $n_1 = n_2$, dan varian homogen ($\sigma_1^2 = \sigma_2^2$), maka dapat digunakan rumus *t-test* baik untuk *Separated Varian* maupun *Pooled Varian*, untuk mengetahui harga t-tabel digunakan dk yang besarnya $dk = n_1 + n_2 - 2$.
- Bila $n_1 \neq n_2$, varian homogen ($\sigma_1^2 = \sigma_2^2$) dapat digunakan *t-test* dengan *Pooled Varian*, besarnya $dk = n_1 + n_2 - 2$.
- Bila $n_1 = n_2$, varian tidak homogen ($\sigma_1^2 \neq \sigma_2^2$) dapat digunakan rumus *Separated Varian* maupun *Polled Varian*, dengan $dk = n_1 - 1$ atau $dk = n_2 - 1$.
- Bila $n_1 \neq n_2$ dan varian tidak homogen ($\sigma_1^2 \neq \sigma_2^2$). Untuk ini digunakan rumus *Separated Varian*. Harga t sebagai pengganti t-tabel dihitung dari selisih harga t-tabel dengan dk ($n_1 - 1$) dan dk ($n_2 - 1$) dibagi dua, kemudian ditambah dengan harga t yang terkecil.

e) Penarikan Kesimpulan

Jika diperoleh nilai $t_h > t_t$ maka H_0 ditolak dan H_a diterima.

Sebaliknya, jika nilai $t_h \leq t_t$ maka H_0 diterima

4) Uji Efektivitas

Efektivitas adalah adanya kesesuaian antara orang yang melaksanakan tugas dengan sasaran yang dituju. Efektivitas berkaitan dengan terlaksananya semua tugas

pokok, tercapainya tujuan, ketetapan waktu, dan adanya partisipasi aktif dari anggota (Mulyasa, 2004: 82).

$$R(\hat{\theta}_1, \hat{\theta}_2) = \frac{var\hat{\theta}_1}{var\hat{\theta}_2}$$

Keterangan:

$\hat{\theta}_1$ = Model pembelajaran Kooperatif Tipe *Think-Talk-Write* (TTW)

$\hat{\theta}_2$ = Model Konvensional

Jika, $R < 1$ secara relatif $\hat{\theta}_1$ lebih efisien daripada $\hat{\theta}_2$ sedangkan jika, $R > 1$ secara relatif $\hat{\theta}_2$ lebih efisien daripada $\hat{\theta}_1$.



BAB IV

HASIL PENELITIAN DAN PEMBAHASAN

A. Hasil Penelitian

1. Analisis Validasi Instrumen

Instrumen yang divalidasi pada penelitian ini adalah instrumen tes hasil belajar, rencana pelaksanaan pembelajaran (RPP), lembar observasi guru, dan lembar observasi peserta didik. Instrumen tersebut divalidasi oleh 2 pakar. Selanjutnya hasil validasi yang telah dilakukan oleh kedua ahli tersebut dianalisis untuk mengetahui tingkat kevalidan dan reliabelnya instrumen tersebut. Instrumen tersebut dikatakan valid apabila nilai yang diberikan oleh masing-masing validator (ahli) berada pada rentang 3-4 dan dikatakan reliabel apabila nilai $R_{hitung} \geq 0,7$.

a. Tes Hasil Belajar

Tes hasil belajar merupakan tes yang digunakan untuk mengukur seberapa besar nilai yang diperoleh peserta didik setelah dilakukan proses belajar pada suatu materi. Tes hasil belajar yang digunakan oleh peneliti ini berupa tes berbentuk pilihan ganda yang terdiri dari 5 butir jawaban (a, b, c, d dan e). Jumlah soal yang digunakan pada tes ini adalah 15 nomor. Soal tersebut diperiksa dan dinilai oleh dua orang validator (ahli) dengan rata-rata nilai yang diberikan oleh keduanya yaitu nilai 3 dan 4 untuk setiap butir soal sehingga instrumen tes hasil belajar tersebut dikatakan valid. Adapun hasil analisis dengan menggunakan uji gregori diperoleh nilai reliabilitas

sebesar 1,00 sehingga instrumen tersebut dikatakan reliabel karena $R_{hitung} \geq 0,7$. Berdasarkan hal tersebut maka dapat dikatakan bahwa instrumen tes pemahaman konsep tersebut valid dan reliabel sehingga layak untuk digunakan.

b. Rencana Pelaksanaan Pembelajaran (RPP) dan Lembar Observasi

RPP merupakan perangkat pembelajaran yang berisi tahap-tahap yang akan dilakukan pada saat penelitian berlangsung. Sebelum digunakan pada proses pembelajaran maka perangkat pembelajaran ini terlebih dahulu divalidasi oleh dua validator (ahli). Sedangkan lembar observasi digunakan untuk mengukur atau menilai proses berlangsungnya kegiatan pembelajaran yang disesuaikan dengan RPP. Lembar observasi ada dua yaitu lembar observasi guru dan lembar observasi peserta didik. Ada 4 aspek yang menjadi penilaian untuk validasi RPP yaitu tujuan, materi, bahasa, dan proses sajian dengan nilai rata-rata yang diberikan oleh kedua validator untuk setiap aspek tersebut yaitu nilai 3 dan 4. Selain itu, berdasarkan analisis validasi dengan menggunakan indeks *Aiken* diperoleh nilai validasi untuk RPP sebesar 0,7 yang berarti validitas RPP tersebut sedang. Untuk membuktikannya maka digunakan uji *percent of agreement* sehingga diperoleh nilai sebesar 1,11. Hal itu membuktikan bahwa perangkat pembelajaran (RPP) tersebut reliabel karena $R_{hitung} \geq 0,7$.

Seperti pada RPP, lembar observasi juga memiliki 4 aspek yang akan dinilai yaitu tujuan, materi, bahasa, dan proses sajian dengan nilai rata-rata yang diberikan oleh kedua validator untuk setiap aspek tersebut yaitu nilai 3 dan 4. Untuk lembar observasi guru dianalisis dengan menggunakan indeks *Aiken* diperoleh nilai sebesar

0,7 yang berarti validitas lembar observasi guru tersebut sedang dan untuk tingkat reliabilitasnya digunakan uji *percent of agreement* sehingga diperoleh nilai sebesar 0,94. Hal itu membuktikan bahwa lembar observasi guru tersebut reliabel karena $R_{hitung} \geq 0,7$. Sedangkan untuk lembar observasi peserta didik dianalisis dengan menggunakan indeks *Aiken* diperoleh nilai sebesar 0,7 yang berarti validitas lembar observasi peserta didik tersebut sedang dan untuk tingkat reliabilitasnya digunakan uji *percent of agreement* sehingga diperoleh nilai sebesar 0,94. Hal itu membuktikan bahwa lembar observasi peserta didik tersebut reliabel karena $R_{hitung} \geq 0,7$.

2. Analisis Deskriptif

- a. Hasil analisis deskriptif nilai hasil belajar fisika peserta didik pada kelas eksperimen (kelas XI IPA 3 SMA Negeri 5 Enrekang) setelah perlakuan dengan model pembelajaran Kooperatif tipe *Think-Talk-Write* (TTW)

Berdasarkan hasil tes hasil belajar fisika peserta didik pada kelas eksperimen setelah perlakuan dengan model pembelajaran Kooperatif tipe *Think-Talk-Write* (TTW), maka diperoleh data yang disajikan dalam bentuk tabel distribusi frekuensi data tunggal seperti pada tabel 4.1.

Tabel 4.1 Distribusi frekuensi nilai tes hasil belajar fisika pada kelas eksperimen

No.	X_i	f_i
1	100	3
2	93	4
3	87	4
4	80	3
5	73	1

Data yang diperoleh pada tabel 4.1 tersebut menjadi acuan dalam pengolahan analisis deskriptif. Hasil analisis deskriptif dari tabel 4.1 dapat ditunjukkan pada tabel 4.2.

Tabel 4.2 Data *pos-test* kelas eksperimen setelah perlakuan model pembelajaran Kooperatif tipe *Think-Talk-Write* (TTW)

Parameter	Nilai
Nilai maksimum	100
Nilai minimum	73
Rata-rata	88,87
Standar Deviasi	8,2016
Varians	67,2667
Koefisien Variasi	9,2288 %

Berdasarkan tabel 4.2, dijelaskan bahwa nilai maksimum merupakan nilai tes hasil belajar fisika tertinggi yang diperoleh pada kelas eksperimen setelah perlakuan model pembelajaran Kooperatif tipe *Think-Talk-Write* (TTW) dengan nilai sebesar 100. Sedangkan nilai minimum merupakan nilai terendah yang diperoleh peserta didik pada tes hasil belajar setelah perlakuan dengan model pembelajaran Kooperatif tipe *Think-Talk-Write* (TTW) dengan nilai sebesar 73. Rata-rata atau mean merupakan nilai perolehan oleh keseluruhan peserta didik dibagi dengan jumlah peserta didik, dengan rata-rata nilai tes hasil belajar pada kelas eksperimen sebesar 88,87.

Pada tabel 4.2 terdapat pula standar deviasi yang merupakan suatu ukuran yang menggambarkan tingkat penyebaran nilai rata-rata sebesar 8,2016. Varians merupakan ukuran keragaman nilai yang diperoleh pada kelas eksperimen atau dapat juga dikatakan bahwa varians merupakan standar deviasi kuadrat sebesar 67,27. Sedangkan koefisien variasi merupakan persen pemerataan perlakuan yang diberikan

pada kelas eksperimen, dimana semakin kecil nilai koefisien variasi maka semakin merata perlakuan yang diberikan pada suatu objek dengan perolehan nilai koefisien variasi pada kelas eksperimen sebesar 9,23 %.

Berdasarkan data yang diperoleh dari hasil analisis deskriptif, maka hasil belajar fisika peserta didik SMA Negeri 5 Enrekang pada kelas eksperimen setelah perlakuan dengan model pembelajaran Kooperatif tipe *Think-Talk-Write* (TTW) dikategorikan dalam kategori hasil belajar seperti pada tabel 4.3.

Tabel 4.3 Kategorisasi Tingkat Hasil Belajar

Predikat	Pengetahuan			
	Skor Rerata	Huruf	Frekuensi	Presentase
SB (Sangat Baik)	3,85 – 4,00	A	3	20 %
	3,51 – 3,84	A ⁻	4	26 %
B (Baik)	3,18 – 3,50	B ⁺	7	47 %
	2,85 – 3,17	B	1	7 %
	2,51 – 2,84	B ⁻	0	0 %
C (Cukup)	2,18 – 2,50	C ⁺	0	0 %
	1,85 – 2,17	C	0	0 %
	1,51 – 1,84	C ⁻	0	0 %
K (Kurang)	1,18 – 1,50	D ⁺	0	0 %
	1,00 – 1,17	D ⁻	0	0 %
Jumlah			15	100%

Berdasarkan tabel 4.3 diperoleh sebaran nilai hasil belajar fisika peserta didik pada kelas eksperimen dalam beberapa kategori yaitu 3 orang peserta didik memperoleh nilai sempurna yaitu nilai A dengan persentase 20%, 4 orang peserta didik memperoleh nilai A⁻ dengan persentase 26%, 7 orang peserta didik memperoleh nilai B⁺ dengan persentase 47% dan 1 orang peserta didik yang memperoleh nilai B dengan persentase 7%. Data pada tabel 4.3 kategorisasi pengetahuan atau hasil

belajar fisika dapat digambarkan dalam bentuk histogram kategorisasi hasil belajar fisika peserta didik kelas eksperimen pada gambar 4.1 berikut.



Gambar 4.1 Histogram Kategorisasi Tingkat Hasil Belajar Kelas Eksperimen

Berdasarkan histogram pada gambar 4.1 dapat diketahui bahwa nilai hasil belajar peserta didik paling banyak berada pada kategori baik dengan rentang nilai 3,18-3,50.

- b. Hasil analisis deskriptif nilai hasil belajar fisika peserta didik pada kelas kontrol (kelas XI IPA 2 SMA Negeri 5 Enrekang) setelah perlakuan tanpa model pembelajaran Kooperatif tipe *Think-Talk-Write* (TTW)

Berdasarkan hasil tes hasil belajar fisika peserta didik pada kelas kontrol setelah perlakuan tanpa model pembelajaran Kooperatif tipe *Think-Talk-Write* (TTW), maka diperoleh data yang disajikan dalam bentuk tabel distribusi frekuensi data tunggal seperti pada tabel 4.4.

Tabel 4.4 Distribusi frekuensi nilai tes hasil belajar pada kelas kontrol

No.	X_i	f_i
1	87	2
2	80	4
3	73	2
4	67	4
5	60	3

Data yang diperoleh pada tabel 4.4 tersebut menjadi acuan dalam pengolahan analisis deskriptif. Hasil analisis deskriptif dari tabel 4.4 dapat ditunjukkan pada tabel 4.5.

Tabel 4.5 Data *post-test* kelas kontrol setelah perlakuan tanpa model pembelajaran Kooperatif tipe *Think-Talk-Write* (TTW)

Parameter	Nilai
Nilai maksimum	87
Nilai minimum	60
Rata-rata	72,53
Standar Deviasi	9,39
Varians	88,27
Koefisien Variasi	12,98 %

Berdasarkan tabel 4.5, menjelaskan bahwa nilai maksimum merupakan nilai tes hasil belajar fisika tertinggi yang diperoleh pada kelas kontrol setelah perlakuan tanpa model pembelajaran Kooperatif tipe *Think-Talk-Write* (TTW) dengan nilai sebesar 87. Sedangkan nilai minimum merupakan nilai terendah yang diperoleh peserta didik pada tes hasil belajar setelah perlakuan tanpa model pembelajaran Kooperatif tipe *Think-Talk-Write* (TTW) dengan nilai sebesar 60. Rata-rata atau mean merupakan nilai perolehan oleh keseluruhan peserta didik dibagi dengan jumlah peserta didik, dengan rata-rata nilai tes hasil belajar pada kelas kontrol sebesar 72,53.

Pada tabel 4.5 terdapat pula Standar deviasi merupakan suatu ukuran yang menggambarkan tingkat penyebaran nilai rata-rata pada kelas kontrol sebesar 9,39. Varians merupakan ukuran keragaman nilai yang diperoleh pada hasil tes hasil belajar pada kelas kontrol atau dapat juga dikatakan bahwa varians merupakan standar deviasi kuadrat sebesar 88,27. Sedangkan koefisien variasi merupakan persen pemerataan perlakuan yang diberikan pada kelas kontrol, dimana semakin kecil nilai koefisien variasi maka semakin merata perlakuan yang diberikan pada suatu objek dengan perolehan nilai koefisien variasi pada kelas kontrol sebesar 12,98 %.

Berdasarkan data yang diperoleh dari hasil analisis deskriptif, maka hasil belajar fisika peserta didik SMA Negeri 5 Enrekang pada kelas kontrol setelah perlakuan dengan model pembelajaran Kooperatif tipe *Think-Talk-Write* (TTW) dikategorikan dalam kategori hasil belajar seperti pada tabel 4.6.

Tabel 4.6 Kategorisasi Tingkat Hasil Belajar

Pengetahuan				
Predikat	Skor Rerata	Huruf	Frekuensi	Presentase
SB (Sangat Baik)	3,85 – 4,00	A	0	0%
	3,51 – 3,84	A ⁻	0	0%
B (Baik)	3,18 – 3,50	B ⁺	6	40%
	2,85 – 3,17	B	2	13%
	2,51 – 2,84	B ⁻	4	27%
C (Cukup)	2,18 – 2,50	C ⁺	3	20%
	1,85 – 2,17	C	0	0 %
	1,51 – 1,84	C ⁻	0	0 %
K(Kurang)	1,18 – 1,50	D ⁺	0	0 %
	1,00 – 1,17	D ⁻	0	0 %
Jumlah			15	100%

Berdasarkan tabel 4.6 diperoleh sebaran nilai hasil belajar fisika peserta didik pada kelas kontrol dalam beberapa kategori yaitu 6 orang peserta didik pada kategori baik (B^+) dengan persentase sebesar 40 %, 2 orang peserta didik pada kategori baik (B) dengan persentase sebesar 13 %, 4 orang peserta didik pada kategori baik (B^-) dengan persentase 27 %, dan 3 orang peserta didik pada kategori cukup (C^+) dengan persentase 20 %. Data pada tabel 4.6 kategorisasi pengetahuan atau hasil belajar fisika dapat digambarkan dalam bentuk histogram kategorisasi hasil belajar fisika peserta didik kelas kontrol pada gambar 4.2 berikut.



Gambar 4.2 Histogram Kategorisasi Tingkat Hasil Belajar Kelas Kontrol

Berdasarkan histogram pada gambar 4.2 dapat diketahui bahwa nilai hasil belajar peserta didik paling banyak berada pada kategori baik dengan nilai B^+ .

3. Analisis Inferensial

a. Uji Asumsi Dasar (Uji Prasyarat)

1) Uji Normalitas

Uji normalitas dilakukan untuk mengetahui normal tidaknya data hasil tes hasil belajar fisika peserta didik baik pada kelas eksperimen maupun kelas kontrol. Uji normalitas yang digunakan pada penelitian ini yaitu uji *Shapiro wilk* pada taraf signifikan 0,05. Adapun hasil analisis uji normalitas pada penelitian ini, adalah:

a) Uji normalitas pada kelas eksperimen

Hasil yang diperoleh dari pengujian normalitas dengan menggunakan program SPSS *versi 20 for windows* diperoleh bahwa data tersebut terdistribusi normal. Hasil tersebut dapat ditunjukkan pada tabel 4.7.

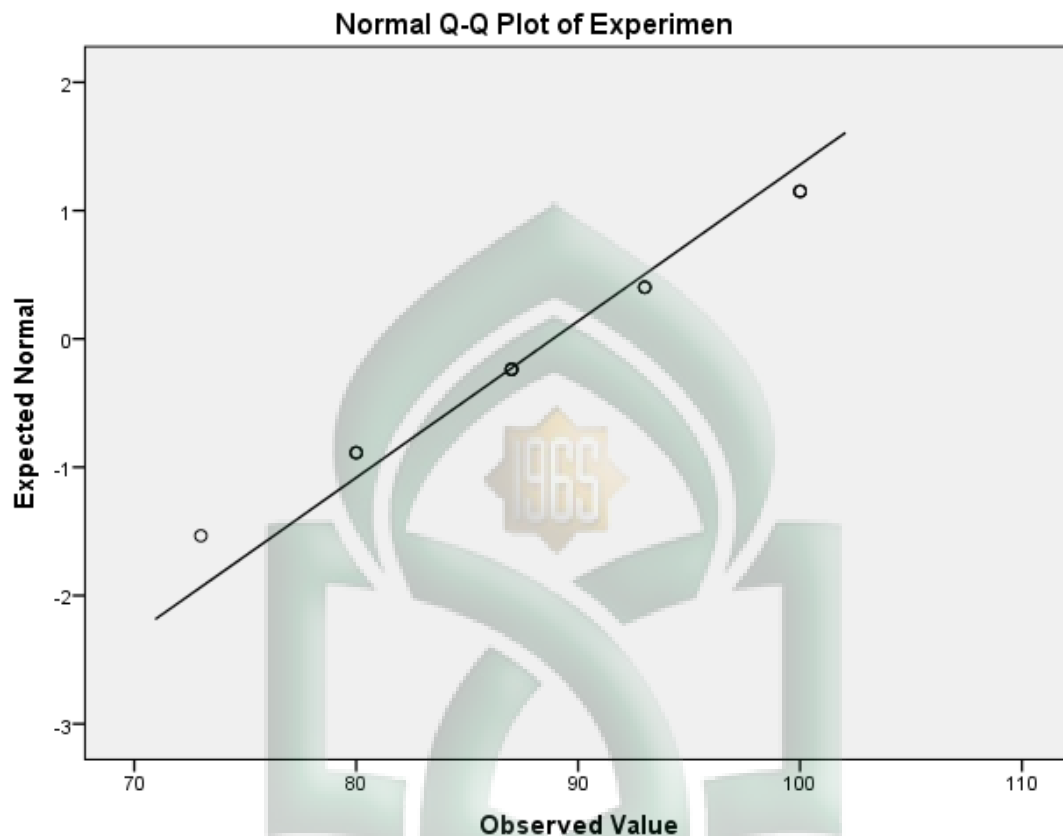
Tabel 4.7 Hasil Uji Normalitas Tes Hasil Belajar Fisika pada Kelas Eksperimen

	Tests of Normality					
	Kolmogorov-Smirnov ^a			Shapiro-Wilk		
	Statistic	Df	Sig.	Statistic	df	Sig.
Experimen	,160	15	,200*	,927	15	,246

*. This is a lower bound of the true significance.

a. Lilliefors Significance Correction

Berdasarkan tabel 4.7 diperoleh nilai signifikan pada kolom *Kolmogorov-Smirnov* sebesar 0,200 dan pada kolom *Shapiro-Wilk* sebesar 0,246. Nilai signifikan tersebut lebih besar dari 0,05 ($\text{sig} > 0,05$) sehingga dapat disimpulkan bahwa nilai hasil tes hasil belajar fisika peserta didik pada kelas eksperimen terdistribusi normal. Adapun sebaran hasil tes hasil belajar fisika pada kelas eksperimen dapat dilihat pada gambar 4.3.



Gambar 4.3: Grafik Distribusi Normal Hasil Tes Hasil Belajar Fisika Kelas Eksperimen

Berdasarkan gambar 4.3 yaitu sebuah grafik distribusi normal hasil tes hasil belajar fisika pada kelas eksperimen menunjukkan beberapa titik-titik dan garis linear, titik – titik tersebut mewakili data, dimana semakin banyak titik yang ada pada grafik maka semakin bervariasi pula data yang diperoleh dari hasil tes hasil belajar fisika peserta didik pada kelas eksperimen. Sedangkan garis tersebut menggambarkan garis kurva normal. Data dikatakan terdistribusi normal apabila titik-titik tersebut sejajar dengan garis kurva normal atau jarak antara titik-titik tersebut dengan garis kurva normal saling berdekatan. Hal ini berarti semakin jauh titik-titik tersebut dari

garis kurva normal maka data tersebut dikatakan tidak terdistribusi normal. Pada grafik yang terdapat pada gambar 4.3 terlihat bahwa titik-titik berada berdekatan dengan garis kurva normal sehingga data hasil tes hasil belajar fisika peserta didik pada kelas eksperimen dapat dikatakan terdistribusi normal.

b) Uji normalitas pada kelas kontrol

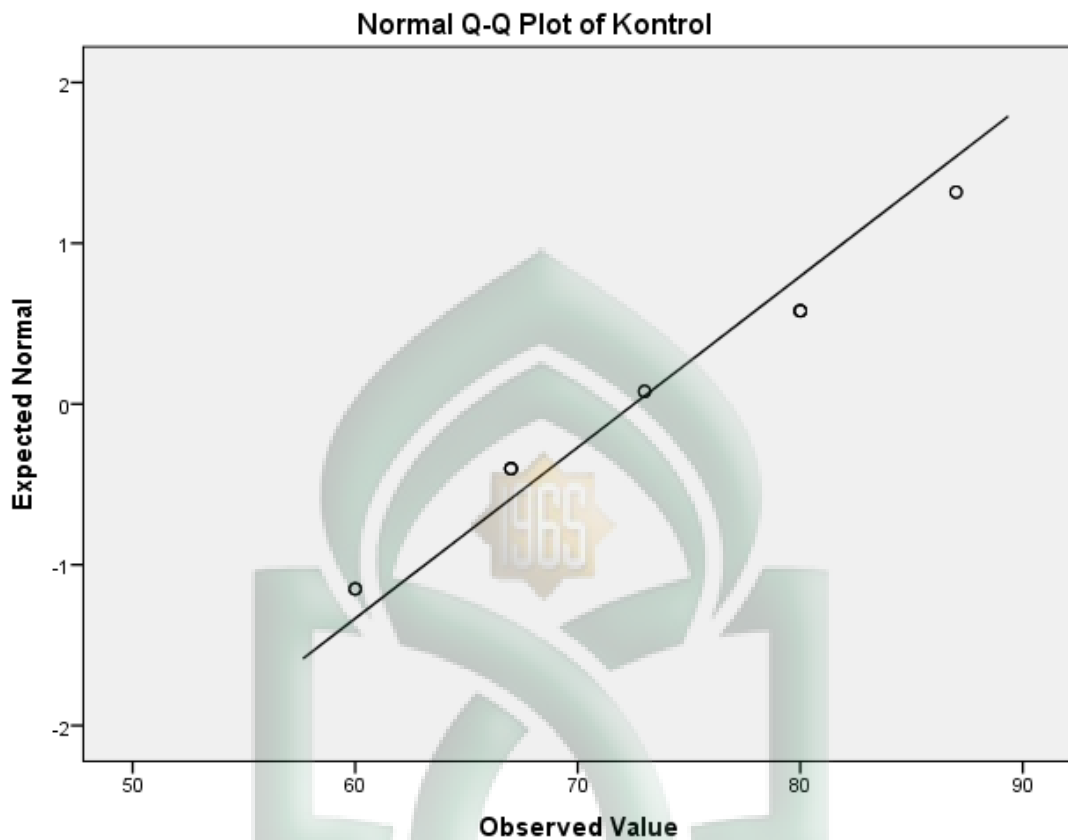
Hasil analisis uji normalitas dari pengujian normalitas dengan menggunakan program SPSS *versi 20 for windows* diperoleh bahwa data tersebut terdistribusi normal. Hasil tersebut dapat ditunjukkan pada tabel 4.8.

Tabel 4.8 Hasil Uji Normalitas Tes Pemahaman Konsep Fisika pada Kelas Kontrol

Tests of Normality						
	Kolmogorov-Smirnov ^a			Shapiro-Wilk		
	Statistic	Df	Sig.	Statistic	Df	Sig.
Kontrol	,189	15	,157	,904	15	,111

a. Lilliefors Significance Correction

Berdasarkan tabel 4.8 diperoleh nilai signifikan pada kolom *Kolmogorov-Smirnov* sebesar 0,157 dan pada kolom *Shapiro-Wilk* sebesar 0,111. Nilai signifikan tersebut lebih besar dari 0,05 ($\text{sig} > 0,05$) sehingga dapat disimpulkan bahwa nilai hasil tes hasil belajar fisika peserta didik pada kelas kontrol terdistribusi normal. Adapun sebaran hasil tes hasil belajar fisika pada kelas kontrol dapat dilihat pada gambar 4.4.



Gambar 4.4: Grafik Distribusi Normal Hasil Tes Hasil Belajar Fisika Kelas Kontrol

Berdasarkan gambar 4.4 yaitu sebuah grafik distribusi normal hasil tes hasil belajar fisika pada kelas kontrol menunjukkan beberapa titik-titik dan garis linear, titik tersebut merupakan titik yang mewakili data, dimana semakin banyak titik yang ada pada grafik maka semakin bervariasi pula data yang diperoleh dari hasil tes hasil belajar fisika peserta didik pada kelas kontrol. Sedangkan garis tersebut menggambarkan garis kurva normal. Data dikatakan terdistribusi normal apabila titik-titik tersebut sejajar dengan garis kurva normal atau jarak antara titik-titik tersebut dengan garis kurva normal saling berdekatan. Hal ini berarti semakin jauh titik-titik

tersebut dari garis kurva normal maka data tersebut dikatakan tidak terdistribusi normal. Pada grafik yang terdapat pada gambar 4.4 terlihat bahwa titik-titik berdekatan dengan garis kurva normal sehingga data hasil tes hasil belajar fisika peserta didik pada kelas kontrol dapat dikatakan terdistribusi normal.

2) Uji Homogenitas

Uji homogenitas dilakukan untuk mengetahui penyebaran sampel pada kelas eksperimen dan kelas kontrol. Uji homogenitas yang digunakan pada penelitian ini yaitu uji *Analisis Varian* karena jumlah sampel yang digunakan pada kelas eksperimen dan kelas kontrol sama dengan taraf signifikan 0,05. Adapun hasil analisis uji homogenitas pada penelitian ini diperoleh $F_{hitung} = 1,31$ dan $F_{tabel} = 2,48$. Hal tersebut menunjukkan bahwa nilai $F_{hitung} < F_{tabel}$ sehingga dapat disimpulkan bahwa sampel pada kelas eksperimen dan kelas kontrol berasal dari populasi yang sama atau disebut juga homogen.

Selain analisis secara manual, juga dilakukan pengujian homogenitas dengan menggunakan program SPSS *versi 20 for windows* sehingga diperoleh bahwa sampel-sampel tersebut homogen. Hasil tersebut dapat ditunjukkan pada tabel 4.9.

Tabel 4.9 Hasil Uji Homogenitas Kelas Eksperimen dan Kelas Kontrol

Test of Homogeneity of Variances			
Experimen			
Levene Statistic	df1	df2	Sig.
1,608	4	10	,247

Suatu data dikatakan homogen apabila nilai signifikannya lebih besar dari 0,05. Berdasarkan tabel 4.9 dapat dilihat bahwa nilai signifikan pada uji homogenitas

dengan menggunakan program SPSS yaitu 0,247 sehingga data tersebut dapat dikatakan homogen karena 0,247 lebih besar dari 0,05.

b. Uji Hipotesis Penelitian

Setelah dilakukan uji prasyarat maka jika data terbukti normal dan homogen maka analisis dilanjutkan dengan pengujian hipotesis. Pengujian hipotesis bertujuan untuk membuktikan kebenaran atau menjawab hipotesis yang dipaparkan pada penelitian ini. Uji hipotesis yang digunakan pada penelitian ini yaitu *uji T-2 sampel independent* karena sampel yang digunakan tidak saling berhubungan artinya sampel yang digunakan pada kelas eksperimen berbeda dengan sampel yang digunakan pada kelas kontrol.

Hasil pengujian hipotesis dengan menggunakan *uji T-2 sampel independent* diperoleh nilai $t_{hitung} = 5,07$ dan $t_{tabel} = 2,05$. Berdasarkan hasil tersebut maka dapat dilihat bahwa $t_h > t_t$ sehingga dapat dikatakan bahwa H_0 ditolak dan H_a diterima yaitu terdapat perbedaan yang signifikan antara hasil belajar peserta didik yang diajar dengan menggunakan model pembelajaran kooperatif tipe *Think-Talk-Write* (TTW) dan peserta didik yang diajar dengan menggunakan model pembelajaran *konvensional* Kelas XI IPA SMA Negeri 5 Enrekang. Hal ini menunjukkan bahwa model pembelajaran Kooperatif tipe *Think-Talk-Write* (TTW) memiliki pengaruh terhadap peningkatan hasil belajar peserta didik kelas XI IPA SMA Negeri 5 Enrekang.

Selain analisis secara manual, juga dilakukan pengujian hipotesis dengan menggunakan program SPSS *versi 20 for windows* diperoleh bahwa hipotesis pada penelitian ini diterima atau terbukti. Hasil tersebut dapat ditunjukkan pada tabel 4.10.

Tabel 4.10 Hasil Uji Hipotesis Penelitian

		Levene's Test for Equality of Variances		t-test for Equality of Means			
		F	Sig.	T	Df	Sig. (2-tailed)	Mean Difference
Hasil Belajar	Equal variances assumed	,639	,431	5,072	28	,000	16,33333
	Equal variances not assumed			5,072	27,499	,000	16,33333

Suatu penelitian dikatakan memiliki hipotesis yang terbukti apabila nilai signifikannya lebih kecil dari 0,05, dimana H_0 ditolak dan H_a diterima. Berdasarkan tabel 4.10 dapat dilihat bahwa nilai signifikan pada uji hipotesis dengan menggunakan program SPSS untuk uji t-tes yaitu 0,00 sehingga hipotesis pada penelitian ini dapat dikatakan terbukti karena 0,000 lebih kecil dari 0,05. Artinya terdapat perbedaan yang signifikan antara hasil belajar peserta didik yang diajar dengan menggunakan model pembelajaran kooperatif tipe *Think-Talk-Write* (TTW) dan peserta didik yang diajar dengan menggunakan model pembelajaran *konvensional* Kelas XI IPA SMA Negeri 5 Enrekang.

B. Pembahasan

1. Hasil Belajar Fisika Peserta Didik yang Diajar dengan Model Pembelajaran Kooperatif Tipe *Think-Talk-Write (TTW)*

Salah satu variabel dalam penelitian ini adalah hasil belajar fisika yang diukur dengan menggunakan instrumen tes yang terdiri dari 15 soal pilihan ganda pada kelas XI IPA 3 SMA Negeri 5 Enrekang. Tes hasil belajar ini dilakukan setelah perlakuan model pembelajaran Kooperatif Tipe *Think-Talk-Write (TTW)* pada kelas eksperimen. Dari hasil tes hasil belajar fisika tersebut dapat diketahui nilai maksimum, nilai minimum dan nilai rata-rata yang diperoleh peserta didik dan mengkategorikan hasil tersebut dalam kategorisasi hasil belajar.

Nilai maksimum dan nilai minimum yang diperoleh pada kelas eksperimen dengan menggunakan analisis deskriptif secara berurut yaitu 100 dan 73 dengan rata-rata perolehan nilai sebesar 88,87, jika dikonversi pada jenjang nilai 1-4 maka rata-rata hasil belajar peserta didik di kelas eksperimen sebesar 3,6. Berdasarkan kategorisasi hasil belajar maka diketahui bahwa rata-rata nilai peserta didik berada pada kategori sangat baik.

2. Hasil Belajar Fisika Peserta Didik yang Tidak Diajar dengan Model Pembelajaran Kooperatif Tipe *Think-Talk-Write (TTW)*

Salah satu variabel dalam penelitian ini adalah hasil belajar fisika yang diukur dengan menggunakan instrumen tes yang terdiri dari 15 soal pilihan ganda pada kelas XI IPA 2 SMA Negeri 5 Enrekang. Tes hasil belajar ini dilakukan setelah perlakuan tanpa model pembelajaran Kooperatif Tipe *Think-Talk-Write (TTW)* pada kelas

kontrol. Dari hasil tes hasil belajar fisika tersebut dapat diketahui nilai maksimum, nilai minimum dan nilai rata-rata yang diperoleh peserta didik dan mengkategorikan hasil tersebut dalam kategorisasi Hasil Belajar.

Nilai maksimum dan nilai minimum yang diperoleh pada kelas kontrol dengan menggunakan analisis deskriptif secara berurutan yaitu 87 dan 60 dengan rata-rata perolehan nilai sebesar 72,53. jika dikonversi pada jenjang nilai 1-4 maka rata-rata hasil belajar peserta didik di kelas kontrol sebesar 2,9. Berdasarkan kategorisasi hasil belajar maka diketahui bahwa rata-rata nilai peserta didik berada pada kategori baik.

3. Perbedaan Hasil Belajar Fisika Peserta Didik yang Diajar dan Peserta Didik yang Tidak Diajar dengan Model Pembelajaran Kooperatif Tipe *Think-Talk-Write (TTW)*

Hasil penelitian yang telah dilakukan menunjukkan adanya perbedaan yang signifikan antara kelas yang diajar dengan model pembelajaran Kooperatif Tipe *Think-Talk-Write (TTW)* dengan kelas yang diajar tanpa perlakuan dengan model pembelajaran Kooperatif Tipe *Think-Talk-Write (TTW)*. Hal itu dapat diamati dari perbedaan yang sangat mencolok dari segi nilai maksimum maupun rata-rata yang diperoleh oleh kedua kelas tersebut. Untuk membuktikan hal tersebut maka dilakukan analisis dengan cara manual dan menggunakan program SPSS. Dari hasil analisis diperoleh data hasil pengujian hipotesis dengan menggunakan *uji T-2 sampel independent* yaitu $t_{hitung} = 5,07$ dan $t_{tabel} = 2,05$. Berdasarkan hasil tersebut maka dapat dilihat bahwa $t_h > t_t$ sehingga dapat dikatakan bahwa H_0 ditolak dan H_a diterima yaitu

terdapat perbedaan antara hasil belajar peserta didik yang diajar dengan menggunakan model pembelajaran kooperatif tipe *Think-Talk-Write* (TTW) dan peserta didik yang diajar dengan menggunakan metode pembelajaran ceramah Kelas XI IPA SMA Negeri 5 Enrekang. Hal ini menunjukkan bahwa model pembelajaran Kooperatif tipe *Think-Talk-Write* (TTW) memiliki pengaruh terhadap peningkatan hasil belajar peserta didik kelas XI IPA SMA Negeri 5 Enrekang.

Salah satu faktor yang menjadi penyebab perbedaan hasil penelitian ini yaitu karena model pembelajaran Kooperatif Tipe *Think-Talk-Write* (TTW) itu sendiri, dapat dilihat dari tahap yang dilakukan dalam pembelajaran ini yaitu:

Tahap think (berfikir) setelah diberikan masalah atau diberi materi diskusi, sebelum melakukan diskusi para peserta didik terlebih dahulu membaca materi yang diberikan kemudian membuat catatan tentang hasil bacaannya terutama hal-hal yang belum dimengerti.

Tahap talk (berbicara) pada tahap ini dimulailah diskusi dimana diskusi pertama yaitu diskusi berpasangan, diskusi berpasangan dilakukan oleh 2 orang pada kelompok yang sama agar proses talk benar-benar terlihat; diskusi kedua yaitu diskusi kelompok, diskusi ini dilakukan dalam satu kelompok untuk menggabungkan ide-ide yang telah didiskusikan sebelumnya; diskusi ketiga yaitu diskusi kelas, pada diskusi ini dipilih 2 atau 3 anggota dari setiap kelompok untuk mempresentasikan hasil diskusi kelompok yang telah dilaksanakan sebelumnya.

Tahap write (menulis) sebenarnya tahap ini juga dilakukan dalam setiap tahap untuk memudahkan para peserta didik mengingat hal-hal yang telah menjadi hasil individu maupun hasil kelompok mereka dan juga membantu pada saat mempresentasikan hasil diskusi kelompok. Untuk tahap ketiga ini peserta didik akan menuliskan hasil diskusi kelas yaitu hasil diskusi dari semua kelompok yang telah mempresentasikan hasil diskusi kelompok mereka. Dari tahap diatas peserta didik diharapkan lebih mudah memahami materi-materi atau sub materi yang sedang dipelajari sehingga dapat meningkatkan hasil belajar fisika peserta didik.

Hasil penelitian ini juga didukung dengan hasil penelitian sebelumnya yang dilakukan oleh Sitti Nurjanah Jurusan Pendidikan Fisika Universitas Islam Negeri Walisongo Semarang tahun 2015 dengan judul “*Keefektifan Model Pembelajaran Kooperatif Tipe TTW (Think Talk Write) dengan TSTS (Two Stay Two Stray) terhadap Hasil Belajar Siswa Materi Teori Kinetik Gas Kelas XI SMA Futuhiyyah Mranggen Demak Tahun Pelajaran 2014/2015)*” dimana hasil dari penelitian ini juga mengungkapkan bahwa model kooperatif tipe *Think-Talk-Write* (TTW) efektif untuk meningkatkan hasil belajar peserta didik.

BAB V

PENUTUP

A. Kesimpulan

Kesimpulan yang diperoleh berdasarkan penelitian ini, adalah:

1. Hasil tes hasil belajar fisika peserta didik yang diajar dengan model pembelajaran Kooperatif tipe *Think-Talk-Write* (TTW) pada kelas XI IPA SMA Negeri 5 Enrekang dikategorikan dalam kategori sangat baik dengan perolehan rata-rata 3,6. Kategori hasil belajar (sangat baik) berada pada rata-rata 3,51 - 4,00.
2. Hasil tes hasil belajar fisika peserta didik yang tidak diajar dengan model pembelajaran Kooperatif tipe *Think-Talk-Write* (TTW) pada kelas XI IPA SMA Negeri 5 Enrekang dikategorikan dalam kategori baik dengan rata-rata perolehan nilai sebesar 2,9. Kategori hasil belajar (baik) berada pada kategori 2,51 - 3,50.
3. Terdapat perbedaan hasil belajar fisika peserta didik yang diajar dan peserta didik yang tidak diajar dengan model pembelajaran Kooperatif tipe *Think-Talk-Write* (TTW) pada kelas XI IPA SMA Negeri 5 Enrekang.

B. Implikasi

Sehubungan dengan hasil yang diperoleh dalam penelitian ini, maka penulis mengajukan beberapa saran, sebagai berikut.

1. Hasil penelitian ini menunjukkan bahwa perlakuan dengan model pembelajaran Kooperatif Tipe *Think-Talk-Write (TTW)* berpengaruh terhadap hasil belajar fisika peserta didik.
2. Bagi peneliti selanjutnya, hasil penelitian ini dapat dijadikan sebagai bahan perbandingan dan rujukan untuk mencari model pembelajaran lain yang dapat meningkatkan hasil belajar fisika peserta didik.



DAFTAR PUSTAKA

- Abdurrahman, Mulyono. *Anak Berkesulitan Belajar: Teori, Diagnosis, dan Remediasinya*. Jakarta: Rineka Cipta, 2012.
- Ahmadi, Abu, dkk. *Anak Berkesulitan Belajar*. Jakarta: Rineka cipta, 2013.
- Akly, Nur dan Andi Halimah. 2015. “Efektivitas Penerapan Model Pembelajaran Kooperatif Tipe Group Investigation (GI) Terhadap Hasil Belajar Fisika”. *Jurnal Pendidikan Fisika*, Vol 3 No 1 (Maret 2015).
- Al-Qur'an Al- Karim Terjemahan Departemen Agama RI. Semarang: PT. Karya Toha Putra, 1995.
- Angriani, Andi Dian. 2016. “Meningkatkan Kemampuan Pemecahan Masalah Melalui Pembelajaran Kooperatif Think-Talk-Write pada Peserta Didik Kelas VIII1 MTsN Model Makassar”. *Jurnal Matematika dan Pembelajaran*, Vol 4 No 1 (Juni 2016).
- Arikunto, Suharsimi. *Dasar-dasar Evaluasi Pendidikan*. Jakarta: Bumi Aksara, 2008.
- Daradjat, Zakiah. *Metodologi Pengajaran Agama Islam*. Jakarta: Bumi Aksara, 2001.
- Darmadi, Hamid. *Metode Penelitian Pendidikan dan Sosial*. Bandung: Alfabeta, 2014.
- Emzir. *Metodologi Penelitian Pendidikan Kuantitatif dan Kualitatif*. Jakarta: PT Raja Grafindo Persada, 2015.
- Fraenkel, Jack R & Norman E. Wallen. *How to Design and Evaluate Research in Education*. New York: McGraw-Hill, 2003.
- Giancoli. Terj. Yuhilza Hanum. *Fisika Edisi Kelima*. Jakarta: Erlangga, 2001.
- Hasan, M.Ikbal. *Pokok-pokok Materi Statistik 1 (Statistik Deskriptif)*. Jakarta: PT. Bumi Aksara, 2001.
- Huda, Miftahul. *Cooperative Learning Metode, Teknik, Struktur dan Model Pembelajaran*. Yogyakarta: Pustaka pelajar, 2012.
- Iqbal, Hasan dan Misbahuddin. *Analisis Data Penelitian dengan Statistik Edisi Ke-2*. Jakarta: Bumi Aksara, 2013.
- Jihad, Asep dan Abdul Haris. *Evaluasi Pembelajaran*. Yogyakarta: Multi Pressindo, 2012.
- Kadir. *Statistika Penerapan*. Jakarta: Rajawali Pers, 2016.
- Lauster, Peter. Terj. D. H. Gulo. *Tes Kepribadian*. Jakarta: PT Bumi Aksara, 2005.
- Majid, Abdul. *Strategi Pembelajaran*. Bandung: PT Remaja Rosdakarya, 2015.
- Muchith, Sekan, dkk. *Cooperative Learning*. Semarang: Rasail Media, 2010.
- Mulyasa, E. *Manajemen Berbasis Sekolah*. Bandung: Remaja Rosdakarya, 2004.

- Nigsih, Siska Chandra.” Efektifitas Model Pembelajaran Think Talk-Write dalam Meningkatkan Komunikasi Matematis Siswa Pendidikan Matematika”. *Jurnal Pendidikan* 3, no. 2 (2014): h. 89-94.
- Nurjannah, Sitti. “Keefektifan Model pembelajaran Kooperatif Tipe TTW (*Think Talk Write*) dengan TSTS (*Two Stay Two Stray*) terhadap Hasil Belajar Siswa Materi Teori Kinetik Gas Kelas XI SMA Futuhiyyah Mranggen Demak Tahun Pelajaran 2014/2015”. *Skripsi*. Semarang: Fakultas Ilmu Tarbiyah dan Keguruan UIN Walisongo, 2015.
- Parson, Richard D, dkk. *Education Psychology*. Singapore: Seng Lee Press, 2001.
- Prasetyo, Bambang dan Lina Miftahul Jannah. *Metode Penelitian Kuantitatif*. Jakarta: PT Raja Grafindo Persada, 2014.
- Purwanto. *Statistika dalam Penelitian*. Yogyakarta: Pustaka Pelajar, 2011.
- Ratnawatai, Hery. *Analisis Kuantitatif Penelitian*. Yogyakarta: Pratama Publishing, 2015
- Rohma, Noer. *Psikologi Pendidikan*. Yogyakarta: Teras, 2012.
- Slavin Robert E. *Cooperative Learning*. London: Allyn and Bacon, 2005.
- Subana dan Sudrajat. *Dasar-dasar Penelitian Ilmiah*. Bandung: CV. Pustaka Setia, 2005.
- Sugiyono. *Penelitian Pendidikan*. Bandung: Alfabeta, 2014.
- . *Metode Penelitian Manajemen*. Bandung: Alfabeta, 2014
- Supardi. *Aplikasi Statistik dalam Penelitian Konsep Statistika yang Lebih Komprehensif*. Jakarta: PT. Prima Ufuk Semesta, 2013.
- Suprijono, Agus. *Cooperative Learning Teori dan Aplikasi Paikem*. Yogyakarta: Pustaka Pelajar, 2013.
- Suyono dan Hariyanto. *Belajar dan Pembelajaran*. Bandung: PT Remaja Rosdakarya, 2014.
- Tim Redaksi. *Kamus Besar Bahasa Indonesia Pusat Bahasa*. Jakarta: PT Gramedia, 2008.
- Widiastuti, Endah. “Upaya meningkatkan Kemampuan Komunikasi Matematis Dan Rasa Percaya Diri Siswa Kelas VII SMP Negeri 1 Minggir Sleman Melalui Strategi *Think-Talk-Write* (TTW) (Implementasi pada Kompetensi Dasar Keliling dan Luas Bangun Datar)”. *Skripsi*. Yogyakarta: Fakultas Matematika dan Ilmu Pengetahuan Alam Universitas Negeri Yogyakarta, 2011.
- Zulkarnaini. “Model Kooperatif Tipe Think Talk Write (TTW) Untuk Meningkatkan Kemampuan Menulis Karangan Deskripsi dan Berpikir Kritis”. *Jurnal Universitas Pendidikan Indonesia*, no. 2 Agustus (2011) : h. 144-153.

LAMPIRAN A

DATA HASIL BELAJAR FISIKA

A.1 DATA HASIL BELAJAR FISIKA KELAS EKSPERIMEN

A.2 DATA HASIL BELAJAR FISIKA KELAS KONTROL



A.1 DATA HASIL BELAJAR FISIKA KELAS EKSPERIMEN

No	Nama	Jumlah Soal Benar	Nilai Hasil Belajar	Konversi Nilai Hasil Belajar
1	Hilya	14	93	3,7
2	Nur Aisyiah	15	100	4
3	Resti Asri Milenia	15	100	4
4	Dyan Arini	12	80	3,2
5	Rani Mirwana	13	87	3,4
6	Hikma Ramadani	13	87	3,4
7	Muh. Rifaldi J. S	14	93	3,7
8	Nur Fitri Ramadhani	12	80	3,2
9	Selfi Fatiima Marses	15	100	4
10	Moh. Ilham	13	87	3,4
11	M. Rafly Ramadhan S	11	73	2,9
12	Almuhajar Aswad	12	80	3,2
13	Audya Afifa	14	93	3,7
14	Aspriani	13	87	3,5
15	Nofita Manto	14	93	3,7
Jumlah			1333	53,3
Rata-rata			88,87	

A.2 DATA HASIL BELAJAR FISIKA KELAS KONTROL

No	Nama	Jumlah Soal	Nilai Hasil	Konversi Nilai
		Benar	Belajar	Hasil Belajar
1	Hasriyanti	12	80	3,2
2	Nurul Afifa	10	67	2,6
3	Indah Maffira	9	60	2,4
4	Magfirah. S	10	67	2,6
5	Sukmawati Husni	12	80	3,2
6	Nani Sugiasni	12	80	3,2
7	Urmila Az- Zahra	11	73	2,9
8	Shahrul Gunawan	9	60	2,4
9	Hariani	12	80	3,2
10	Devi Utari Safitri	10	67	2,6
11	Mustika	11	73	2,9
12	Feni Andini	10	67	2,6
13	Fadila Nur Afriani	13	87	3,5
14	Dias Ardita	13	87	3,5
15	Sandra Azzahra	9	60	2,4
Jumlah			1088	43,2
Rata-rata			72,53	

LAMPIRAN B
ANALISIS DESKRIPTIF HASIL BELAJAR FISIKA

B.1 Analisis Deskriptif Hasil Belajar Kelas Eksperimen

B.2 Analisis Deskriptif Hasil Belajar Kelas Kontrol



B.1 Analisis Deskriptif Hasil Belajar Kelas Eksperimen

Maksimum : 100

Minimum : 73

N : 15

\bar{x} : 88,87

Tabel Distribusi Frekuensi

x_i	f_i	fix_i	$x_i - \bar{x}$	$(x_i - \bar{x})^2$	$f_i(x_i - \bar{x})^2$
100	3	300	11,13	123,8769	371,6307
93	4	372	4,13	17,0569	68,2276
87	4	348	-1,87	3,4969	13,9876
80	3	240	-8,87	78,6769	236,0307
73	1	73	-15,87	251,8569	251,8569
Jumlah	15	1333	-11,35	474,9645	941,7335

Mean (Rata-Rata)

$$\bar{x} = \frac{\sum(x_i f_i)}{\sum f_i}$$

$$\bar{x} = \frac{1333}{15}$$

$$\bar{x} = 88,87$$

Standar Deviasi (S)

$$S = \sqrt{\frac{\sum f_i [x_i - \bar{x}]^2}{n - 1}}$$

$$S = \sqrt{\frac{941,7335}{15 - 1}}$$

$$S = \sqrt{\frac{941,7335}{14}}$$

$$S = \sqrt{67,2666785714}$$

$$S = 8,2016265808$$

Variansi (S^2)

$$S^2 = \frac{\sum f_i [x_i - \bar{x}]^2}{n - 1}$$

$$S^2 = \frac{941,7335}{15 - 1}$$

$$S^2 = \frac{941,7335}{14}$$

$$S^2 = 67,26668$$

Koefisien Variansi (KV)

$$KV = \frac{\text{Standar Deviasi}}{\text{Rata - rata}} \times 100\%$$

$$KV = \frac{8,2016265808}{88,87} \times 100\%$$

$$KV = 0,0922879102 \times 100\%$$

$$KV = 9,22879102 \%$$

Hasil Analisis Deskriptif Hasil Belajar Fisika dengan Spss

Descriptive Statistics

	N	Minimum	Maximum	Mean	Std. Deviation	Variance
Experimen	15	73,00	100,00	88,8667	8,20163	67,267
Valid N (listwise)	15					

Konversi Nilai Hasil Belajar Fisika

$$\frac{\text{nilai siswa}}{100} \times 4$$

Nilai Hasil Belajar Fisika

No	Nama	Jumlah Soal Benar	Nilai Hasil Belajar	Konversi Nilai Hasil Belajar
1	Hilya	14	93	3,7
2	Nur Aisyiah	15	100	4
3	Resti Asri Milenia	15	100	4
4	Dyan Arini	12	80	3,2
5	Rani Mirwana	13	87	3,4
6	Hikma Ramadani	13	87	3,4
7	Muh. Rifaldi J. S	14	93	3,7
8	Nur Fitri Ramadhani	12	80	3,2
9	Selfi Fatiima Marses	15	100	4
10	Moh. Ilham	13	87	3,4
11	M. Rafly Ramadhan S	11	73	2,9
12	Almuhajar Aswad	12	80	3,2
13	Audya Afifa	14	93	3,7
14	Aspriani	13	87	3,5
15	Nofita Manto	14	93	3,7
	Jumlah		1333	53,3

Tabel . Kategorisasi

Pengetahuan				
Predikat	Skor Rerata	Huruf	Frekuensi	Presentase
SB (Sangat Baik)	3,85 – 4,00	A	3	20 %
	3,51 – 3,84	A ⁻	4	26 %
B (Baik)	3,18 – 3,50	B ⁺	7	47 %
	2,85 – 3,17	B	1	7 %
	2,51 – 2,84	B ⁻	0	0 %
C (Cukup)	2,18 – 2,50	C ⁺	0	0 %
	1,85 – 2,17	C	0	0 %
	1,51 – 1,84	C ⁻	0	0 %
K (Kurang)	1,18 – 1,50	D ⁺	0	0 %
	1,00 – 1,17	D ⁻	0	0 %
Jumlah			15	100%

Histogram Hasil Belajar Fisika Kelas X IPA 3



B.2 Analisis Deskriptif Hasil Belajar Kelas Kontrol

$$\text{Maksimum} = 87$$

$$\text{Minimum} = 60$$

$$N = 15$$

$$\bar{x} = 72,53$$

Tabel Distribusi Frekuensi

x_i	f_i	$f_i x_i$	$x_i - \bar{x}$	$(x_i - \bar{x})^2$	$f_i(x_i - \bar{x})^2$
87	2	174	14,47	209,3809	418,7618
80	4	320	7,47	55,8009	223,2036
73	2	146	0,47	0,2209	0,4418
67	4	268	-5,53	30,5809	122,3236
60	3	180	-12,53	157,0009	471,0027
Jumlah	15	1088	4,35	452,9845	1235,734

Mean (Rata-Rata)

$$\bar{x} = \frac{\sum(x_i f_i)}{\sum f_i}$$

$$\bar{x} = \frac{1088}{15}$$

$$\bar{x} = 72,53$$

Standar Deviasi (S)

$$S = \sqrt{\frac{\sum f_i [x_i - \bar{x}]^2}{n - 1}}$$

$$S = \sqrt{\frac{1235,734}{15 - 1}}$$

$$S = \sqrt{\frac{1235,734}{14}}$$

$$S = \sqrt{88.2667142857}$$

$$S = 9,3950366836$$

Variansi (S^2)

$$S^2 = \frac{\sum f_i [x_i - \bar{x}]^2}{n - 1}$$

$$S^2 = \frac{1235,734}{15 - 1}$$

$$S^2 = \frac{1235,734}{14}$$

$$S^2 = 88,2667142857$$

Koefisien Variansi (KV)

$$KV = \frac{\text{Standar Deviasi}}{\text{Rata - rata}} \times 100\%$$

$$KV = \frac{9,3950366836}{72,35} \times 100\%$$

$$KV = 0,1298553792 \times 100\%$$

$$KV = 12,98553792 \%$$

Hasil Analisis Deskriptif Hasil Belajar Fisika dengan Spss

Descriptive Statistics

	N	Minimum	Maximum	Mean	Std. Deviation
Kontrol	15	60,00	87,00	72,5333	9,39503
Valid N (listwise)	15				

Kategorisasi Hasil Belajar Fisika

$$\frac{\text{nilai siswa}}{100} \times 4$$

Konversi Nilai Hasil Belajar Fisika

No	Nama	Jumlah Soal Benar	Nilai Hasil Belajar	Konversi Nilai Hasil Belajar
1	Hasriyanti	12	80	3,2
2	Nurul Afifa	10	67	2,6
3	Indah Maffira	9	60	2,4
4	Magfirah. S	10	67	2,6
5	Sukmawati Husni	12	80	3,2
6	Nani Sugiasni	12	80	3,2
7	Urmila Az- Zahra	11	73	2,9
8	Shahrul Gunawan	9	60	2,4
9	Hariani	12	80	3,2
10	Devi Utari Safitri	10	67	2,6
11	Mustika	11	73	2,9
12	Feni Andini	10	67	2,6
13	Fadila Nur Afriani	13	87	3,5
14	Dias Ardita	13	87	3,5
15	Sandra Azzahra	9	60	2,4
Jumlah			1088	43,2

Tabel . Kategorisasi

Pengetahuan				
Predikat	Skor Rerata	Huruf	Frekuensi	Presentase
SB (Sangat Baik)	3,85 – 4,00	A	0	0%
	3,51 – 3,84	A ⁻	0	0%
B (Baik)	3,18 – 3,50	B ⁺	6	40%
	2,85 – 3,17	B	2	13%
	2,51 – 2,84	B ⁻	4	27%
C (Cukup)	2,18 – 2,50	C ⁺	3	20%
	1,85 – 2,17	C	0	0 %
	1,51 – 1,84	C ⁻	0	0 %
K (Kurang)	1,18 – 1,50	D ⁺	0	0 %
	1,00 – 1,17	D ⁻	0	0 %
Jumlah			15	100%

Histogram Nilai Hasil Belajar Fisika



LAMPIRAN C **ANALISIS INFERENSIAL**

C.1 Uji Normalitas Kelas Eksperimen

C.2 Uji Normalitas Kelas Kontrol

C.3 Uji Homogenitas

C.4 Uji Hipotesis (Uji T 2 Sampel Independen)



C.1 Uji Normalitas Kelas Eksperimen

Tests of Normality

	Kolmogorov-Smirnov ^a			Shapiro-Wilk		
	Statistic	Df	Sig.	Statistic	df	Sig.
Experimen	,160	15	,200*	,927	15	,246

*. This is a lower bound of the true significance.

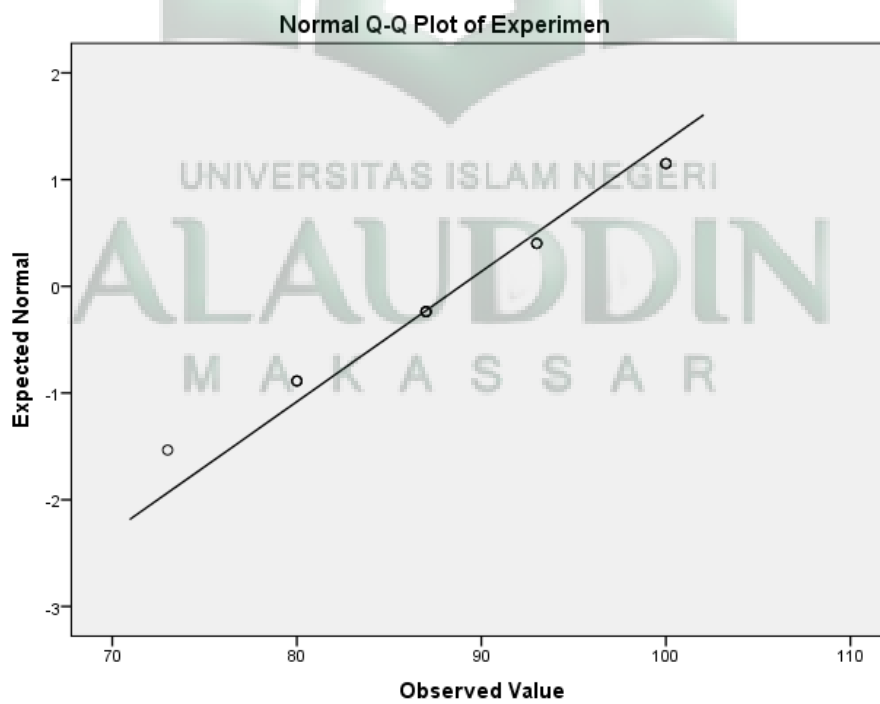
a. Lilliefors Significance Correction

Keterangan:

Jika nilai sig. $\geq 0,05$; sampel berasal dari populasi yang berdistribusi normal.

Jika nilai sig. $< 0,05$; sampel berasal dari populasi yang tidak berdistribusi normal.

Berdasarkan dari data yang telah diperoleh nilai sig = 0,246 sehingga dapat disimpulkan nilai sig. $\geq 0,05$. Hal tersebut menunjukkan bahwa data tersebut berdistribusi normal.



C.2 Uji Normalitas Kelas Kontrol

Tests of Normality

	Kolmogorov-Smirnov ^a			Shapiro-Wilk		
	Statistic	df	Sig.	Statistic	df	Sig.
Kontrol	,189	15	,157	,904	15	,111

a. Lilliefors Significance Correction

Keterangan:

Jika nilai sig. $\geq 0,05$; sampel berasal dari populasi yang berdistribusi normal.

Jika nilai sig. $< 0,05$; sampel berasal dari populasi yang tidak berdistribusi normal.

Berdasarkan dari data yang telah diperoleh nilai sig = 0,111 sehingga dapat disimpulkan nilai sig. $\geq 0,05$. Hal tersebut menunjukkan bahwa data tersebut berdistribusi normal.

Observed Value

UNIVERSITAS ISLAM NEGERI
ALAUDDIN
 M A K A S S A R

C.3 Uji Homogenitas

Niai Varians Terbesar = 88,26671

Nilai Varians Terkecil = 67,26668

Menentukan Nilai F_{hitung}

$$F_{hitung} = \frac{S_B^2}{S_K^2}$$

$$F_{hitung} = \frac{88,26671}{67,26668}$$

$$F_{hitung} = 1,31$$

Menentukan nilai F_{tabel}

$$F_{tabel} = F(\alpha, dk_1, dk_2)$$

$$F_{tabel} = F(\alpha, n_1-1, n_2-2)$$

$$F_{tabel} = F(0,05, 14, 14)$$

$$= 2,48$$

Keterangan:

Jika $F_{hitung} > F_{tabel}$ maka sampelnya tidak homogen.

Jika $F_{hitung} < F_{tabel}$ maka sampelnya homogen.

Berdasarkan hasil perhitungan nilai $F_{hitung} = 1,31$ pada taraf signifikan $\alpha = 0,05$, sehingga disimpulkan $F_{hitung} < F_{tabel}$. Hal tersebut menunjukkan bahwa data tersebut homogen.

Test of Homogeneity of Variances

Experimen

Levene Statistic	df1	df2	Sig.
1,608	4	10	,247

C.4 Uji Hipotesis (Uji T 2 Sampel Independen)

1. Merumuskan hipotesis secara statistik

$$H_0 : \mu_{A1} = \mu_{A2}$$

$$H_a : \mu_{A1} \neq \mu_{A2}$$

Keterangan:

H_0 = Tidak ada perbedaan hasil belajar peserta didik yang diajar dengan peserta didik yang tidak diajar menggunakan model pembelajaran kooperatif tipe *Think-Talk-Write* (TTW) Kelas XI IPA SMA Negeri 5 Model Enrekang.

H_a = Ada perbedaan hasil belajar peserta didik yang diajar dengan peserta didik yang tidak diajar menggunakan model pembelajaran kooperatif tipe *Think-Talk-Write* (TTW) Kelas XI IPA SMA Negeri 5 Model Enrekang.

2. Menentukan nilai derajat kebebasan (dk)

$$\begin{aligned} Dk &= n_1 + n_2 - 2 \\ &= 15 + 15 - 2 \\ &= 28 \end{aligned}$$

3. Menentukan nilai t_{tabel} pada $\alpha = 0,05$

$$\begin{aligned} T_{\text{tabel}} &= t (1 - \frac{1}{2} \alpha), (dk) \\ &= t (1 - \frac{1}{2} 0,05), (28) \\ &= t (0,975), (28) \\ &= 2,05 \end{aligned}$$

4. Menentukan nilai t_{hitung}

$$t = \frac{\bar{X}_1 - \bar{X}_2}{\sqrt{\frac{(n_1-1)s_1^2 + (n_2-1)s_2^2}{n_1+n_2-2} \left(\frac{1}{n_1} + \frac{1}{n_2} \right)}}$$

$$t = \frac{88,87 - 72,53}{\sqrt{\frac{(15-1)67,26668+(15-1)88,26671}{15+15-2} \left(\frac{1}{15} + \frac{1}{15}\right)}}$$

$$t = \frac{16,34}{\sqrt{\frac{(14)67,26668+(14)88,26671}{28} \left(\frac{2}{15}\right)}}$$

$$t = \frac{16,34}{\sqrt{\frac{941,73352+1235,73394}{28} \left(\frac{2}{15}\right)}}$$

$$t = \frac{16,34}{\sqrt{\frac{2177,46746}{28} \left(\frac{2}{15}\right)}}$$

$$t = \frac{16,34}{\sqrt{10,37}}$$

$$t = \frac{16,34}{3,22}$$

$$t = 5,07$$

Keterangan

Jika diperoleh nilai $t_h > t_t$ maka H_0 ditolak dan H_a diterima.

Jika diperoleh nilai $t_h \leq t_t$ maka H_0 diterima.

Berdasarkan nilai data diatas $t_{hitung} = 5,07$ maka dapat disimpulkan bahwa nilai $t_h > t_t$ sehingga dapat dikatakan bahwa H_a diterima bahwa terdapat perbedaan hasil belajar peserta didik yang diajar dengan peserta didik yang tidak diajar menggunakan model pembelajaran kooperatif tipe *Think-Talk-Write* (TTW) Kelas XI IPA SMA Negeri 5 Model Enrekang.

Group Statistics

	Kelas	N	Mean	Std. Deviation	Std. Error Mean
Hasil Belajar	Experimen	15	88,8667	8,20163	2,11765
	Kontrol	15	72,5333	9,39503	2,42579

Independent Samples Test

	Levene's Test for Equality of Variances	t-test for Equality of Means								
		F	Sig.	T	df	Sig. (2- tailed)	Mean Difference	Std. Error Difference	95% Confidence Interval of the Difference	
									Lower	Upper
Hasil Belajar	Equal variances assumed	,639	,431	5,072	28	,000	16,33333	3,22008	9,73731	22,92936
	Equal variances not assumed			5,072	27,499	,000	16,33333	3,22008	9,73189	22,93478

5). Menentukan Nilai Efektivitas

$$R(\hat{\theta}_1, \hat{\theta}_2) = \frac{var\hat{\theta}_1}{var\hat{\theta}_2} = \frac{67,26668}{88,2667142857} = 0,76$$

Jika, $R < 1$ secara relatif $\hat{\theta}_1$ lebih efisien daripada $\hat{\theta}_2$ sedangkan jika, $R > 1$ secara relatif $\hat{\theta}_2$ lebih efisien daripada $\hat{\theta}_1$. Nilai $R = 0,76$ ($R < 1$) sehingga dapat dikatakan $\hat{\theta}_1$ (model pembelajaran kooperatif tipe *think-talk-write*) lebih efisien daripada $\hat{\theta}_2$ (model konvensional).

LAMPIRAN D

INSTRUMEN

D.1 SOAL HASIL BELAJAR FISIKA

D.2 RENCANA PELAKSANAAN PEMBELAJARAN (RPP)

D.3 LEMBEAR OBSERVASI

D.3.1 LEMBAR OBSERVASI KEGIATAN GURU

D.3.2 LEMBAAR OBSERVASI KEGIATAN PESERTA DIDIK




UNIVERSITAS ISLAM NEGERI
ALAUDDIN
M A K A S S A R

D.1 SOAL HASIL BELAJAR FISIKA

Kerjakan soal di bawah ini dengan benar !!

Pilihlah jawaban **A, B, C, D** atau **E** dan berilah tanda **X** pada lembar jawaban.

1. Jika ditinjau dari arah rambatnya, maka gelombang bunyi termasuk dalam gelombang ...
 - a. Logitudinal
 - b. Mekanik
 - c. Transfersal
 - d. Elektromagnetik
 - e. Stasioner
 2. Gelombang bunyi dari suatu sumber merambat dengan kecepatan 340 m/s. Jika frekuensi bunyi sebesar 500 Hz maka panjang gelombang bunyi tersebut sebesar ...
 - a. 6800 cm
 - b. 680 cm
 - c. 68 cm
 - d. 6,8 cm
 - e. 0,68 cm
 3. Yang dimaksud dengan taraf intensitas bunyi adalah ...
 - a. Jumlah energi bunyi yang merambat
 - b. Perbandingan antara intensitas bunyi dan intensitas ambang
- 
- UNIVERSITAS ISLAM NEGERI
ALAUDDIN
M A K A S S A R

- c. Jumlah frekuensi yang ditangkap tiap detik oleh telinga
 - d. Logaritma perbandingan antara intensitas bunyi dengan intensitas ambang
 - e. Jumlah energi bunyi tiap satuan waktu tegak lurus tiap satuan luas bidang
4. Suara atau bunyi yang merambat melalui udara memiliki cepat rambat yang sebanding dengan suhu udara/gas dan berbanding terbalik dengan massa molekul. Jika v adalah cepat rambat bunyi di udara, T adalah suhu gas, m adalah massa molekul gas maka secara matematis hubungan ini dapat dituliskan ...

a. $v = \sqrt{\frac{\gamma \cdot R \cdot T}{M}}$

b. $v = 2\sqrt{\frac{\gamma \cdot R \cdot T}{M}}$

c. $v = 4\sqrt{\frac{\gamma \cdot R \cdot T}{M}}$

d. $v = 6\sqrt{\frac{\gamma \cdot R \cdot T}{M}}$

e. $v = 8\sqrt{\frac{\gamma \cdot R \cdot T}{M}}$

5. Perhatikan faktor-faktor berikut ini !

- 1) Kuadrat amplitudo
- 2) Periode
- 3) Kuadrat frekuensi
- 4) Sumber bunyi
- 5) Cepat rambat gelombang
- 6) Waktu

Yang mempengaruhi besar intensitas bunyi adalah ...

- a. 1, 2 dan 3
 - b. 2, 3 dan 4
 - c. 4, 5 dan 6
 - d. 1, 3 dan 5
 - e. 2, 4 dan 6
6. Frekuensi nada atas pertama pipa organa terbuka A sama dengan frekuensi nada dasar pipa organa tertutup B. Jika panjang pipa A = 60 cm maka panjang pipa B adalah ...
- a. 10 cm
 - b. 15 cm
 - c. 20 cm
 - d. 24 cm
 - e. 30 cm
7. Sebuah sumber bunyi dengan frekuensi f_s bergerak mendekati seorang pengamat dengan kecepatan v_s . Jika cepat rambat bunyi di udara sebesar v dan pengamat bergerak menjauhi searah dengan bunyi dengan kecepatan v_p , maka frekuensi bunyi yang didengar oleh pengamat f_p adalah ...
- a. $f_p = \frac{v+v_s}{v+v_p} f_s$
 - b. $f_p = \frac{v-v_p}{v+v_s} f_s$
 - c. $f_p = \frac{v+v_p}{v+v_s} f_s$

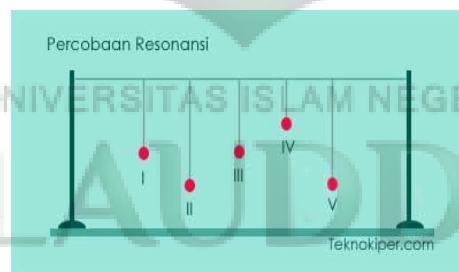
$$d. f_p = \frac{v+v_p}{v-v_s} f_s$$

$$e. f_p = \frac{v-v_p}{v-v_s} f_s$$

8. Sebuah seruling yang memiliki kolom udara terbuka pada kedua ujungnya memiliki nada atas kedua dengan frekuensi 1700 Hz. Jika kecepatan suara di udara adalah 340 m/s maka panjang seruling adalah ...

- 10 cm
- 15 cm
- 20 cm
- 24 cm
- 30 cm

9. Lima buah bandul digantung diatas langit-langit suatu ruangan seperti gambar berikut:



Jika bandul I diayunkan maka bandul yang ikut berayun adalah ...

- Bandul II
- Bandul III
- Bandul IV
- Bandul V
- Semua bandul

10. Perhatikan pernyataan berikut !

- 1) Bila tekanan udara semakin besar, frekuensi dasarnya bertambah kecil
- 2) Bila temperatur udara semakin besar, frekuensi dasarnya bertambah besar
- 3) Frekuensi resonansi kedua pada frekuensi 750 Hz
- 4) Pipa organa terbuka dengan frekuensi dasar yang sama, mempunyai panjang dua kali pipa organa tertutup

Jika sebuah pipa organa tertutup mempunyai frekuensi dasar 300 Hz. Pernyataan yang tidak benar adalah...

- a. 1 dan 2
- b. 1 dan 3
- c. 2 dan 3
- d. 2 dan 4
- e. 3 dan 4

11. Taraf Intensitas Bunyi (TI) pada suatu jendela terbuka yang luasnya 1 m^2 adalah 60 dB. Jika harga ambang bunyi $10^{-12} \text{ watt/m}^2$, maka daya akustik yang masuk melalui jendela tersebut adalah...

- a. 10^{-4} W
- b. 10^{-6} W
- c. 10^{-10} W
- d. 10^{-12} W
- e. 10^{-16} W

12. Sebuah mobil ambulans bergerak dengan kecepatan 36 km/jam di depan sepeda motor. Pada saat mobil ambulans mengeluarkan sirine dengan frekuensi 1400 Hz, pengemudi sepeda motor bergerak searah dengan mobil ambulans dengan kecepatan 72 km/jam. Jika laju bunyi di udara 340 m/s, pengemudi sepeda motor akan mendengar bunyi dengan frekuensi...
- 1440 Hz
 - 1358 Hz
 - 1280 Hz
 - 1120 Hz
 - 1080 Hz
13. Suatu sumber bunyi bergerak dengan kecepatan 72 km/jam menjauhi seorang pendengar yang diam. Jika frekuensi sumber bunyi 900 Hz dan cepat rambat bunyi di udara sebesar 340 m/s. Frekuensi bunyi yang di dengar adalah ...
- 953 Hz
 - 900 Hz
 - 873 Hz
 - 850 Hz
 - 840 Hz
14. Tegangan suatu dawai diatur sehingga cepat rambat gelombang yang dihasilkan 200 m/s. Panjang dawai 80 cm. Frekuensi nada atas pertamanya adalah...
- 125 Hz

- b. 250 Hz
- c. 375 Hz
- d. 500 Hz
- e. 625 Hz

15. Suatu sumber bunyi dengan frekuensi 700 Hz, bergerak saling menjauh dengan pendengar yang bergerak dengan kelajuan 20 m/s, ternyata frekuensi bunyi yang didengar adalah 620 Hz. Jika kelajuan perambatan bunyi di udara adalah 330 m/s maka kecepatan gerak sumber bunyi adalah...

- a. 30 m/s
- b. 25 m/s
- c. 24 m/s
- d. 20 m/s
- e. 15 m/s

D.2 RENCANA PELAKSANAAN PEMBELAJARAN (RPP)

RENCANA PELAKSANAAN PEMBELAJARAN (RPP) TEMATIK TERPADU

Sekolah	:	SMA Negeri 5 Enrekang
Kelas/Semester	:	XI/Genap
Materi	:	Gelombang Bunyi dan Cahaya
Submateri	:	Gelombang Bunyi
Pembelajaran ke	:	
Alokasi Waktu	:	2 X 3 Jp (6 Jp)

A. Kompetensi Inti (KI)

1. Menghayati dan mengamalkan ajaran agama yang dianutnya
2. Menghayati dan mengamalkan perilaku jujur, disiplin, tanggungjawab, peduli (gotong royong, kerjasama, toleran, damai), santun, responsif dan pro-aktif dan menunjukkan sikap sebagai bagian dari solusi atas berbagai permasalahan dalam berinteraksi secara efektif dengan lingkungan sosial dan alam serta dalam menempatkan diri sebagai cerminan bangsa dalam pergaulan dunia.
3. Memahami, menerapkan, menganalisis dan mengevaluasi pengetahuan faktual, konseptual, prosedural, dan metakognitif berdasarkan rasa ingin tahunya tentang ilmu pengetahuan, teknologi, seni, budaya, dan humaniora dengan wawasan kemanusiaan, kebangsaan, kenegaraan, dan peradaban terkait penyebab fenomena dan kejadian, serta menerapkan pengetahuan prosedural pada bidang kajian yang spesifik sesuai dengan bakat dan minatnya untuk memecahkan masalah.
4. Mengolah, menalar, menyaji, dan mencipta dalam ranah konkret dan ranah abstrak terkait dengan pengembangan dari yang dipelajarinya di sekolah secara mandiri serta bertindak secara efektif dan kreatif, dan mampu menggunakan metoda sesuai kaidah keilmuan.

B. Kompetensi Dasar dan Indikator Pencapaian Kompetensi *)Fisika

Kompetensi Dasar	Indikator Pencapaian Kompetensi
3.10 Menerapkan konsep dan prinsip gelombang bunyi dan cahaya dalam teknologi	3.10.1 Mengetahui pengertian gelombang bunyi 3.10.2 Menjelaskan karakteristik dari gelombang bunyi 3.10.3 Mengklasifikasikan bunyi berdasarkan frekuensinya 3.10.4 Menentukan cepat rambat gelombang bunyi pada berbagai medium (cair, padat dan gas) 3.10.5 Menjelaskan perambat bunyi pada peristiwa efek dopler 3.10.6 Mengklasifikasikan frekuensi nada berdasarkan jenis dawai dan pipa organa 3.10.7 Mendefenisikan Intensitas dan Taraf Intensitas 3.10.8 Menentukan intensitas dan Taraf Intensitas 3.10.9 Menyebutkan contoh penerapan konsep bunyi dalam bidang teknologi
4.10. Melakukan percobaan tentang gelombang bunyi dan/atau cahaya, berikut presentasi hasil percobaan dan makna fisisnya misalnya sonometer, dan kisi difraksi	4.10.1. Melakukan percobaan tentang gelombang bunyi dan/atau cahaya 4.10.2. Menyajikan hasil diskusi gelombang bunyi

C. Tujuan Pembelajaran

1. Peserta didik mampu mengetahui pengertian gelombang bunyi
2. Peserta didik mampu menjelaskan karakteristik dari gelombang bunyi
3. Peserta didik mampu mengklasifikasikan bunyi berdasarkan frekuensinya
4. Peserta didik mampu menentukan cepat rambat gelombang bunyi pada berbagai medium (cair, padat dan gas)
5. Peserta didik mampu menjelaskan perambatan bunyi pada peristiwa efek dopler
6. Peserta didik mampu mengklasifikasikan frekuensi nada berdasarkan jenis dawai dan pipa organa
7. Peserta didik mampu mendefinisikan Intensitas dan Taraf Intensitas
8. Peserta didik mampu menentukan intensitas dan Taraf Intensitas
9. Peserta didik mampu menyebutkan contoh penerapan konsep bunyi dalam bidang teknologi
10. Peserta didik mampu menyajikan hasil diskusi gelombang bunyi
11. Peserta didik mampu melakukan percobaan tentang gelombang bunyi dan/ cahaya

D. Materi Pembelajaran

1. **Pengertian Bunyi**
2. **Karakteristik Gelombang Bunyi**
3. **Cepat Rambat Gelombang**
4. **Asas Dopler**
5. **Fenomena Dawai dan Pipa Organa**
6. **Intensitas dan Taraf Intensitas**

E. Metode Pembelajaran

Kooperatif tipe *Think-Talk-Write* (TTW)

F. Langkah-langkah Pembelajaran

Pertemuan pertama

Kegiatan	Sintaks	Aktivitas		Alokasi waktu
		Guru	Peserta didik	
Pendahuluan		<ul style="list-style-type: none"> • Mengucapkan salam • Menanyakan kabar peserta didik • Mengarahkan peserta didik untuk membaca doa • Mengecek kehadiran peserta didik • Membacakan tujuan pembelajaran • Memberi motivasi belajar peserta didik dengan memberi pertanyaan 	<ul style="list-style-type: none"> • Membalas salam • Membaca doa • Menjawab pertanyaan dari guru • Mendengarkan tujuan yang dibacakan guru • Mendengarkan dan menelaah pertanyaan dari guru agar dapat menjawab pertanyaan di akhir pembelajaran 	5 menit
Inti		<ul style="list-style-type: none"> • Membagi peserta didik menjadi 4 kelompok • Membagi materi yang akan didiskusikan masing-masing kelompok Kelompok 1 pengertian bunyi dan karakteristik bunyi Kelompok 2 cepat rambat gelombang pada zat cair Kelompok 3 cepat rambat gelombang pada zat padat Kelompok 4 cepat rambat gelombang pada gas • Denjelaskan tahap-tahap dalam diskusi • Membagikan LKPD dan tambahan bahan bac • Memberi waktu kepada peserta didik untuk melakukan diskusi 	<ul style="list-style-type: none"> • Duduk dengan teman kelompok • Mendengarkan arahan dari guru • Melakukan diskusi 	75 menit
	<i>Think</i>	<ul style="list-style-type: none"> • Memberi arahan kepada peserta didik untuk 	<ul style="list-style-type: none"> • Mendengarkan arahan dari guru 	

	(berfikir)	<p>mencari atau menjawab pertanyaan sesuai materi kelompok dan dilakukan secara individu</p> <ul style="list-style-type: none"> • Memantau jalannya diskusi 	<ul style="list-style-type: none"> • Mencari jawaban atau menemukan hal-hal yang mereka mengerti dan belum mengerti dengan materi kelompok masing-masing 	
	<i>Talk</i> (berbicara)	<ul style="list-style-type: none"> • Mengarahkan peserta didik untuk melakukan diskusi 2 orang • Mengarahkan peserta didik untuk melakukan diskusi kelompok • Memantau jalannya diskusi 	<ul style="list-style-type: none"> • Melakukan diskusi 2 orang mengenai apa yang mereka dapatkan pada tahap think • Melakukan diskusi dengan semua anggota kelompok 	
	<i>Write</i> (menulis)	<ul style="list-style-type: none"> • Mengarahkan peserta didik untuk menuliskan hasil pada setiap tahapan diskusi • Memantau jalannya diskusi 	<ul style="list-style-type: none"> • Menuliskan hasil yang mereka dapatkan pada setiap tahapan diskusi 	
		<ul style="list-style-type: none"> • Membuka diskusi kelas • Memberi kesempatan kepada perwakilan tiap kelompok untuk memaparkan hasil diskusi kelompok • Memberi kesempatan kepada peserta didik untuk mengajukan pertanyaan • Menutup diskusi kelas setelah semua perwakilan kelompok memaparkan hasil diskusi kelompok 	<ul style="list-style-type: none"> • Memaparkan hasil diskusi kelompok • Mengajukan pertanyaan kepada kelompok lain • Menjawab pertanyaan dari kelompok lain • Menuliskan hasil diskusi kelas 	
Penutup		<ul style="list-style-type: none"> • Menarik kesimpulan pada pertemuan kali ini bersama dengan peserta didik dan menjawab pertanyaan yang diajukan pada awal pertemuan • Mengumpulkan LKPD yang telah diisi oleh 	<ul style="list-style-type: none"> • Menarik kesimpulan pada pertemuan kali ini bersama dengan guru • Mengumpulkan LKPD yang telah diisi sebelumnya • Mengucapkan hamdalah dan menjawab salam 	10 menit

		<p>peserta didik</p> <ul style="list-style-type: none"> • Memberi tugas kepada peserta didik untuk mempelajari materi selanjutnya yaitu efek doppler • Menutup pertemuan dengan mengucapkan hamdalah dan salam 		
--	--	--	--	--

Pertemuan kedua

Kegiatan	Sintaks	Aktivitas		Alokasi waktu
		Guru	Peserta didik	
Pendahuluan		<ul style="list-style-type: none"> • Mengucapkan salam • Menanyakan kabar peserta didik • Mengarahkan peserta didik untuk membaca doa • Mengecek kehadiran peserta didik • Membacakan tujuan pembelajaran • Memberi motivasi belajar peserta didik dengan memberi pertanyaan 	<ul style="list-style-type: none"> • Membalas salam • Membaca doa • Menjawab pertanyaan dari guru • Mendengarkan tujuan yang dibacakan guru • Mendengarkan dan menelaah pertanyaan dari guru agar dapat menjawab pertanyaan di akhir pembelajaran 	5 menit
Inti		<ul style="list-style-type: none"> • Membagi peserta didik menjadi 4 kelompok • Membagi materi yang akan didiskusikan masing-masing kelompok <p>Kelompok 1 penertian efek doppler</p> <p>Kelompok 2 nilai cepat rambat gelombang ditinjau dari pendengar</p> <p>Kelompok 3 nilai cepat rambat gelombang ditinjau dari sumber bunyi</p> <p>Kelompok 4 cepat rambat gelombang pada dawai</p>	<ul style="list-style-type: none"> • Duduk dengan teman kelompok • Mendengarkan arahan dari guru • Melakukan diskusi 	75 menit

		<ul style="list-style-type: none"> • Denjelaskan tahap-tahap dalam diskusi • Membagikan LKPD dan tambahan bahan bac • Memberi waktu kepada peserta didik untuk melakukan diskusi 	
	<i>Think</i> (berfikir)	<ul style="list-style-type: none"> • Memberi arahan kepada peserta didik untuk mencari atau menjawab pertanyaan sesuai materi kelompok dan dilakukan secara individu • Memantau jalannya diskusi 	<ul style="list-style-type: none"> • Mendengarkan arahan dari guru • Mencari jawaban atau menemukan hal-hal yang mereka mengerti dan belum mengerti dengan materi kelompok masing-masing
	<i>Talk</i> (berbicara)	<ul style="list-style-type: none"> • Mengarahkan peserta didik untuk melakukan diskusi 2 orang • Mengarahkan peserta didik untuk melakukan diskusi kelompok • Memantau jalannya diskusi 	<ul style="list-style-type: none"> • Melakukan diskusi 2 orang mengenai apa yang mereka dapatkan pada tahap think • Melakukan diskusi dengan semua anggota kelompok
	<i>Write</i> (menulis)	<ul style="list-style-type: none"> • Mengarahkan peserta didik untuk menuliskan hasil pada setiap tahapan diskusi • Memantau jalannya diskusi 	<ul style="list-style-type: none"> • Menuliskan hasil yang mereka dapatkan pada setiap tahapan diskusi

		<ul style="list-style-type: none"> • Membuka diskusi kelas • Memberi kesempatan kepada perwakilan tiap kelompok untuk memaparkan hasil diskusi kelompok • Memberi kesempatan kepada peserta didik untuk mengajukan pertanyaan • Menutup diskusi kelas setelah semua perwakilan kelompok memaparkan hasil diskusi kelompok 	<ul style="list-style-type: none"> • Memaparkan hasil diskusi kelompok • Mengajukan pertanyaan kepada kelompok lain • Menjawab pertanyaan dari kelompok lain • Menuliskan hasil diskusi kelas 	
Penutup		<ul style="list-style-type: none"> • Menarik kesimpulan pada pertemuan kali ini bersama dengan peserta didik dan menjawab pertanyaan yang diajukan pada awal pertemuan • Mengumpulkan LKPD yang telah diisi oleh peserta didik • Memberi tugas kepada peserta didik untuk mempelajari materi selanjutnya yaitu efek doppler • Menutup pertemuan dengan mengucapkan hamdalah dan salam 	<ul style="list-style-type: none"> • Menarik kesimpulan pada pertemuan kali ini bersama dengan guru • Mengumpulkan LKPD yang telah diisi sebelumnya • Mengucapkan hamdalah dan menjawab salam 	10 menit

Pertemuan Ketiga

Kegiatan	Sintaks	Aktivitas		Alokasi waktu
		Guru	Peserta didik	
Pendahuluan		<ul style="list-style-type: none"> • Mengucapkan salam • Menanyakan kabar peserta didik • Mengarahkan peserta didik untuk membaca doa • Mengecek kehadiran peserta didik 	<ul style="list-style-type: none"> • Membalas salam • Membaca doa • Menjawab pertanyaan dari guru • Mendengarkan tujuan yang dibacakan guru 	5 menit

		<ul style="list-style-type: none"> • Membacakan tujuan pembelajaran • Memberi motivasi belajar peserta didik dengan memberi pertanyaan 	<ul style="list-style-type: none"> • Mendengarkan dan menelaah pertanyaan dari guru agar dapat menjawab pertanyaan di akhir pembelajaran 	
Inti		<ul style="list-style-type: none"> • Membagi peserta didik menjadi 4 kelompok • Membagi materi yang akan didiskusikan masing-masing kelompok <p>Kelompok 1 pipa organa terbuka</p> <p>Kelompok 2 pipa organa tertutup</p> <p>Kelompok 3 intensitas bunyi</p> <p>Kelompok 4 taraf intensitas bunyi</p> <ul style="list-style-type: none"> • Denjelaskan tahap-tahap dalam diskusi • Membagikan LKPD dan tambahan bahan bacaan • Memberi waktu kepada peserta didik untuk melakukan diskusi 	<ul style="list-style-type: none"> • Duduk dengan teman kelompok • Mendengarkan arahan dari guru • Melakukan diskusi 	75 menit
	<i>Think</i> (berfikir)	<ul style="list-style-type: none"> • Memberi arahan kepada peserta didik untuk mencari atau menjawab pertanyaan sesuai materi kelompok dan dilakukan secara individu • Memantau jalannya diskusi 	<ul style="list-style-type: none"> • Mendengarkan arahan dari guru • Mencari jawaban atau menemukan hal-hal yang mereka mengerti dan belum mengerti dengan materi kelompok masing-masing 	
	<i>Talk</i> (berbicara)	<ul style="list-style-type: none"> • Mengarahkan peserta didik untuk melakukan diskusi 2 orang • Mengarahkan peserta didik untuk melakukan diskusi kelompok 	<ul style="list-style-type: none"> • Melakukan diskusi 2 orang mengenai apa yang mereka dapatkan pada tahap think • Melakukan diskusi dengan semua anggota 	

		<ul style="list-style-type: none"> • Memantau jalannya diskusi 	kelompok	
	<i>Write</i> (menulis)	<ul style="list-style-type: none"> • Mengarahkan peserta didik untuk menuliskan hasil pada setiap tahapan diskusi • Memantau jalannya diskusi 	<ul style="list-style-type: none"> • Menuliskan hasil yang mereka dapatkan pada setiap tahapan diskusi 	
		<ul style="list-style-type: none"> • Membuka diskusi kelas • Memberi kesempatan kepada perwakilan tiap kelompok untuk memaparkan hasil diskusi kelompok • Memberi kesempatan kepada peserta didik untuk mengajukan pertanyaan • Menutup diskusi kelas setelah semua perwakilan kelompok memaparkan hasil diskusi kelompok 	<ul style="list-style-type: none"> • Memaparkan hasil diskusi kelompok • Mengajukan pertanyaan kepada kelompok lain • Menjawab pertanyaan dari kelompok lain • Menuliskan hasil diskusi kelas 	
Penutup		<ul style="list-style-type: none"> • Menarik kesimpulan pada pertemuan kali ini bersama dengan peserta didik dan menjawab pertanyaan yang diajukan pada awal pertemuan • Mengumpulkan LKPD yang telah diisi oleh peserta didik • Memberi tugas kepada peserta didik untuk mempelajari materi selanjutnya yaitu efek doppler • Menutup pertemuan dengan mengucapkan hamdalah dan salam 	<ul style="list-style-type: none"> • Menarik kesimpulan pada pertemuan kali ini bersama dengan guru • Mengumpulkan LKPD yang telah diisi sebelumnya • Mengucapkan hamdalah dan menjawab salam 	10 menit

G. Penilaian

Aspek	Teknik	Instrumen
Pengetahuan	Tugas	Format penilaian tugas (lembar kerja)
Keterampilan	Diskusi	Format penilaian Diskusi (Penilaian diskusi dan penilaian antar teman)
Sikap	Observasi	Format penilaian sikap (Disiplin, Kerjasama, Kejujuran, Kepedulian, Tanggung Jawab)

H. Media/Alat, Bahan dan Sumber Belajar

1. Media/alat : White board, spidol
2. Bahan : Lembar Kerja Peserta Didik (kertas)
3. Sumber Belajar : Buku paket kelas fisika XI dan bahan bacaan lain yang memuat materi

UNIVERSITAS ISLAM NEGERI Samata Gowa,

Maret 2018

Mengetahui

Guru Mata Pelajaran

Peneliti

Jauhar, S.pd.

Nurul Amalia

NIP:

Lampiran 1

INTRUMEN
PENILAIAN TUGAS DAN TES TERTULIS

- Tugas (Lembar Kerja)

Lembar Kerja	
	Materi:
Nama :	
NIS :	
Kelas :	
Isilah titik-titik di bawah ini sesuai dengan hasil pemikiranmu, hasil diskusi kelompok dan diskusi kelas.	
Hasil Bacaan (Ide sendiri)	

Hasil diskusi kelompok	

Hasil diskusi kelas	

Lampiran 2

**INSTRUMEN
PENILAIAN DISKUSI**

Hasil Penilaian Diskusi

Topik : Gelombang Bunyi

Tanggal :

Jumlah Peserta didik : orang

No	Nama peserta didik	Menyampaikan pendapat			mananggapi				Mempertahankan argumentasi				Jumlah skor	Nilai
		1	2	3	1	2	3	4	1	2	3	4		
1.														
2.														
3.														
dst.														

Rubrik :

Menyampaikan pendapat

1. Tidak sesuai masalah
2. Sesuai dengan masalah, tapi belum benar
3. Sesuai dengan masalah dan benar

Menanggapi pendapat

1. Langsung setuju atau menyanggah tanpa alasan
2. Setuju atau menyanggah dengan alasan yang benar tidak sempurna
3. Setuju atau menyanggah dengan alasan yang benar
4. Setuju atau menyanggah dengan alasan yang benar dengan didukung referensi

Mempertahankan pendapat

1. Tidak dapat mempertahankan pendapat
2. Mampu Mempertahankan pendapat, alasan kurang benar
3. Mampu mempertahankan pendapat, alasan benar tidak didukung referensi
4. Mampu mempertahankan pendapat, alasan benar didukung referensi

FORMAT PENILAIAN**Keterangan:**

$$\text{Nilai} = \frac{\text{jumlah skor yang diperoleh}}{\text{jumlah skor maksimal}} \times 4$$

Pedoman Pemberian Nilai

Kategori	Skor	Nilai
Sangat baik	3,33-4,00	A
Baik	2,33-3,32	B
Cukup	1,33-2,32	C
Kurang	≤1,32	D

LEMBAR PENILAIAN ANTAR TEMAN

NO	NAMA	ASPEK							JUMLAH SKOR	NILAI
		1	2	3	4	5	6	7		
1.										
2										
3.										
dst.										

Keterangan Aspek :

1. Keaktifan
2. Kesiediaan menerima pendapat
3. Tanggungjawab dalam tugas
4. Inisiatif dalam mengambil keputusan
5. Kepedulian terhadap kesulitan yang dialami sesama teman
6. Kepedulian dalam memberi kesempatan yang dialami sesama teman
7. Kemampuan mendorong aktivitas kerja kelompok

*) **Ketentuan:**

- 1 = jika peserta didik sangat kurang konsisten memperlihatkan perilaku yang tertera dalam indikator
- 2 = jika peserta didik kurang konsisten memperlihatkan perilaku yang tertera dalam indikator, tetapi belum konsisten
- 3 = jika peserta didik mulai konsisten memperlihatkan perilaku yang tertera dalam indikator
- 4 = jika peserta didik konsisten memperlihatkan perilaku yang tertera dalam indikator
- 5 = jika peserta didik selalu konsisten memperlihatkan perilaku yang tertera dalam indikator

FORMAT PENILAIAN

Keterangan:

$$\text{Nilai} = \frac{\text{jumlah skor yang diperoleh}}{\text{jumlah skor maksimal}} \times 4$$

Pedoman Pemberian Nilai

Kategori	Skor	Nilai
Sangat baik	3,33-4,00	A
Baik	2,33-3,32	B
Cukup	1,33-2,32	C
Kurang	≤1,32	D

***) Ketentuan:**

- 1 = jika peserta didik sangat kurang konsisten memperlihatkan perilaku yang tertera dalam indikator
- 2 = jika peserta didik kurang konsisten memperlihatkan perilaku yang tertera dalam indikator, tetapi belum konsisten
- 3 = jika peserta didik mulai konsisten memperlihatkan perilaku yang tertera dalam indikator
- 4 = jika peserta didik konsisten memperlihatkan perilaku yang tertera dalam indikator
- 5 = jika peserta didik selalu konsisten memperlihatkan perilaku yang tertera dalam indikator

FORMAT PENILAIAN

Keterangan:

$$\text{Nilai} = \frac{\text{jumlah skor yang diperoleh}}{\text{jumlah skor maksimal}} \times 4$$

Pedoman Pemberian Nilai

Kategori	Skor	Nilai
Sangat baik	3,33-4,00	A
Baik	2,33-3,32	B
Cukup	1,33-2,32	C
Kurang	≤1,32	D

D.3 LEMBAR OBSERVASI

D.3.1 LEMBAR OBSERVASI KEGIATAN GURU

LEMBAR OBSERVASI KEGIATAN GURU

FORMAT PENGAMATAN PELAKSANAAN PRAKTEK PEMBELAJARAN

SMA NEGERI 5 MODEL ENREKANG

Nama Observer :

Kelas :

Mata Pelajaran :

Metode Pembelajaran :

Petunjuk pengisian : Beri tanda “√” pada pilihan yang sesuai dengan kondisi senyatanya dalam kegiatan pembelajaran.

NO	Aspek yang diamati	Pertemuan Ke-					
		I		II		III	
		Ya	Tidak	Ya	Tidak	Ya	Tidak
	Pra Pembelajaran						
1	Mempersiapkan ruangan, alat-alat dan media yang akan digunakan						
	Kegiatan Pendahuluan						
2	Mengucapkan salam						
3	Melakukan apersepsi						
4	Memberikan dorongan/motivasi dan mengajukan masalah yang relevan untuk memicu proses belajar peserta didik						

5	Mengajukan pertanyaan untuk menguji penguasaan materi peserta didik						
6	Mengaitkan materi yang diajarkan dengan materi sebelumnya						
Kegiatan Inti							
7	Membagi peserta didik menjadi beberapa kelompok beserta materi yang akan mereka diskusikan						
8	Menjelaskan tahap-tahap dalam melakukan diskusi						
9	Membagikan Lembar Kerja Peserta Didik (LKPD) kepada peserta didik						
10	Memberi kesempatan kepada peserta didik untuk melakukan diskusi dua orang						
11	Memberi kesempatan untuk melakuakan diskusi kelompok						
12	Memantau jalannya diskusi						
13	Guru memberi kesempatan kepada semua kelompok untuk mempresentasikan hasil diskusi mereka						
14	Guru memberi kesempatan kepada peserta didik yang ingin bertanya pada kelompok lain						
15	Guru memberi kesempatan kepada						

	kelompok penyaji untuk menjawab pertanyaan						
16	Guru menambahkan jawaban jika peserta didik masih kurang mengerti						
17	Guru menutup diskusi						
Kegiatan Penutup							
18	Guru menyimpulkan materi pembelajaran						
19	Guru memberi soal tertulis kepada peserta didik						
20	Memberi kesempatan kepada peserta didik untuk menjawab						
21	Guru memberi tugas kepada peserta didik untuk mempelajari materi selanjutnya						
22	Guru menutup pembelajaran						
Jumlah							

UNIVERSITAS ISLAM NEGERI
ALAUDDIN
 M A K A S S A R
 Observer

D.3.2 LEMBAR OBSERVASI KEGIATAN PESERTA DIDIK

LEMBAR OBSERVASI KEGIATAN SISWA

FORMAT PENGAMATAN PELAKSANAAN PRAKTEK PEMBELAJARAN

SMA NEGERI 5 ENREKANG

Nama Observer :

Kelas :

Mata Pelajaran :

Metode Pembelajaran :

Petunjuk pengisian : Beri tanda “√” pada pilihan yang sesuai dengan kondisi senyatanya dalam kegiatan pembelajaran.

NO	Aspek yang diamati	Pertemuan Ke-					
		I		II		III	
		Ya	Tidak	Ya	Tidak	Ya	Tidak
Pra pembelajaran							
1	Masuk ke kelas dan duduk dengan tenang						
2	Menyiapkan buku tulis dan buku paket fisika						
Kegiatan pendahuluan							
3	Peserta didik membalas salam						
4	Membaca doa						

5	Mendengarkan tujuan pembelajaran						
6	Menyimak pertanyaan dari guru						
Kegiatan Inti							
7	Mendengarkan arahan dari guru						
8	Duduk dengan kelompok masing-masing						
9	Melakukan diskusi dengan teratur						
10	Melakukan diskusi dua orang						
11	Bertanggung jawab dengan tugas yang diberikan						
12	Mencoba mengemukakan pendapat mengenai materi yang mereka dapatkan serta mencatat segala sesuatu dalam kelompok						
13	Melakukan diskusi kelompok						
14	Mengerjakan Lembar Kerja Peserta Didik (LKPD)						
15	Menyajikan hasil diskusi kelompok dengan kelompok yang lain						
16	Mengajukan pertanyaan kepada kelompok lain						
17	Menjawab pertanyaan kelompok lain						
18	Menghargai pendapat orang lain						
19	Memperhatikan dan menyimak						

	penjelasan kelompok lain						
20	Mencatat penjelasan yang dianggap penting						
21	Menggunakan waktu sebaik mungkin						
22	Peserta didik menjawab soal yang diberikan						
Kegiatan Penutup							
23	Dapat menyimpulkan materi pembelajaran						
24	Bertanya kepada guru mengenai hal-hal yang belum dimengerti						
24	Mengumpulkan tugas						
Jumlah							

Observer

LAMPIRAN E

KARTU SOAL DAN ANALISIS KEVALIDAN

E.1 KARTU SOAL HASIL BELAJAR FISIKA

E.2 VALIDITAS

E.2.1 SOAL HASIL BELAJAR FISIKA

E.2.2 RENCANA PELAKSANAAN PEMBELAJARAN

E.2.3 LEMBAR OBSERVASI GURU

E.2.4 LEMBAR OBSERVASI PESERTA DIDIK

UNIVERSITAS ISLAM NEGERI
ALAUDDIN
M A K A S S A R

E.1 KARTU SOAL HASIL BELAJAR FISIKA**KARTU SOAL PILIHAN GANDA
TES HASIL BELAJAR FISIKA**

Satuan Pendidikan : SMA Negeri 5 Enrekang
 Kelas/Semester : XI/Genap
 Pokok Bahasan : Gelombang Bunyi
 Bentuk Tes : Tertulis (Pilihan Ganda)
 Penyusun : Nurul Amalia

SKOR			
1	2	3	4

Materi :	No. Soal	Kunci Jawaban
GELOMBANG	1	A
BUNYI	Jika ditinjau dari arah rambatnya, maka gelombang bunyi termasuk dalam gelombang ...	
Indikator Hasil Belajar Pada Ranah Kognitif (C ₁): Mengidentifikasi/mendefinisikan (Mengidentifikasi pernyataan tersebut)	a. Longitudinal b. Mekanik c. Transversal d. Elektromagnetik e. Stasioner	
Pembahasan : Bunyi merupakan gelombang longitudinal (terdiri dari rapatan dan renggangan) yang merambat melalui suatu medium		

Instrumen Tes Hasil Belajar ini:

1. Belum dapat digunakan dan masih memerlukan konsultasi
2. Dapat digunakan dengan banyak revisi
3. Dapat digunakan dengan sedikit revisi.
4. Dapat digunakan tanpa revisi

Saran/ Komentar

Catatan :

.....

.....

.....

SKOR			
1	2	3	4

Materi :	No. Soal	Kunci Jawaban
GELOMBANG	2	C
BUNYI	Gelombang bunyi dari suatu sumber merambat dengan	
Indikator Hasil Belajar Pada Ranah Kognitif (C ₃):	kecepatan 340 m/s. Jika frekuensi bunyi sebesar 500 Hz maka panjang gelombang bunyi tersebut sebesar ...	
Menghitung (menghitung besarnya frekuensi nada dasar)	a. 6800 cm c. 68 cm e. 0,68 cm b. 680 cm d. 6,8 cm	

Pembahasan :

Dik : $f = 500 \text{ Hz}$

$v = 340 \text{ m/s}$

Dit : $\lambda = \dots$

Penyelesaian

$$v = f \cdot \lambda$$

$$\lambda = \frac{v}{f}$$

$$\lambda = \frac{340}{500}$$

$$\lambda = 0,68 \text{ m} = 68 \text{ cm}$$

Instrumen Tes Hasil Belajar ini:

1. Belum dapat digunakan dan masih memerlukan konsultasi
2. Dapat digunakan dengan banyak revisi
3. Dapat digunakan dengan sedikit revisi.
4. Dapat digunakan tanpa revisi

Saran/ Komentar

Catatan :

UNIVERSITAS ISLAM NEGERI
ALAUDDIN
 M A K A S S A R

SKOR			
1	2	3	4

Materi :	No. Soal	Kunci Jawaban
GELOMBANG	3	D
BUNYI	Yang dimaksud dengan taraf intensitas bunyi adalah ...	
Indikator Hasil Belajar Pada Ranah Kognitif (C ₁): Mendefinisikan/ menjelaskan (mendefinisikan pertanyaan yang dimaksud)	a. jumlah energi bunyi yang merambat b. perbandingan antara intensitas bunyi dan intensitas ambang c. jumlah frekuensi yang ditangkap tiap detik oleh telinga d. logaritma perbandingan antara intensitas bunyi dengan intensitas ambang e. jumlah energi bunyi tiap satuan waktu tegak lurus tiap satuan luas bidang UNIVERSITAS ISLAM NEGERI	
Pembahasan :	Taraf Intensitas bunyi adalah logaritma perbandingan antara intensitas bunyi (I) dengan nilai dari intensitas ambang untuk bunyi ambang (I ₀).	
Instrumen Tes Hasil Belajar ini:	<ol style="list-style-type: none"> 1. Belum dapat digunakan dan masih memerlukan konsultasi 2. Dapat digunakan dengan banyak revisi 3. Dapat digunakan dengan sedikit revisi. 	

4. Dapat digunakan tanpa revisi

Saran/ Komentar

Catatan :

.....

.....

.....

.....



UNIVERSITAS ISLAM NEGERI
ALAUDDIN
M A K A S S A R

SKOR			
1	2	3	4

Materi :	No. Soal	Kunci Jawaban
GELOMBANG BUNYI	4	A
Indikator Hasil Belajar Pada Ranah Kognitif (C ₂): Memahami (memahami persamaan cepat rambat gelombang bunyi pada gas)	<p>Suara atau bunyi yang merambat melalui udara memiliki cepat rambat yang sebanding dengan suhu udara/gas dan berbanding terbalik dengan massa molekul. Jika v adalah cepat rambat bunyi di udara, T adalah suhu gas, m adalah massa molekul gas maka secara matematis hubungan ini dapat dituliskan ...</p> <p>a. $v = \sqrt{\frac{\gamma \cdot R \cdot T}{M}}$</p> <p>b. $v = 2\sqrt{\frac{\gamma \cdot R \cdot T}{M}}$</p> <p>c. $v = 4\sqrt{\frac{\gamma \cdot R \cdot T}{M}}$</p> <p>d. $v = 6\sqrt{\frac{\gamma \cdot R \cdot T}{M}}$</p> <p>e. $v = 8\sqrt{\frac{\gamma \cdot R \cdot T}{M}}$</p>	
Pembahasan : Cepat rambat bunyi dalam gas (udara)		

Dinyatakan dengan persamaan $v = \sqrt{\gamma \frac{RT}{M}}$ dimana v adalah cepat rambat bunyi, γ adalah konstanta laplace, R adalah tetapan gas (8,31 j/mol.K), T adalah suhu dan m adalah massa relatif.

Instrumen Tes Hasil Belajar ini:

1. Belum dapat digunakan dan masih memerlukan konsultasi
2. Dapat digunakan dengan banyak revisi
3. Dapat digunakan dengan sedikit revisi.
4. Dapat digunakan tanpa revisi

Saran/ Komentar

Catatan :

.....

.....

.....

.....

UNIVERSITAS ISLAM NEGERI
ALAUDDIN
M A K A S S A R

SKOR			
1	2	3	4

Materi :	No. Soal	Kunci Jawaban
	GELOMBANG BUNYI	5
Indikator Hasil Belajar Pada Ranah Kognitif (C ₁): Menjelaskan (menentukan pernyataan yang benar sesuai dengan pertanyaan)	Perhatikan faktor-faktor berikut ini ! 7) Kuadrat amplitudo 8) Perioda 9) Kuadrat frekuensi 10) Sumber bunyi 11) Cepat rambat gelombang 12) Waktu Yang mempengaruhi besar intensitas bunyi adalah ... a. 1, 2 dan 3 d. 1, 3 dan 5 b. 2, 3 dan 4 e. 2, 4 dan 6 c. 4, 5 dan 6	
Pembahasan :	Diketahui Intensitas (I) = $\frac{P}{L_A}$ Sedangkan besarnya $P = 2\pi^2 f^2 A^2 \mu v$ Dengan: f = frekuensi A = amplitudo μ = massa per satuan panjang v = cepat rambat gelombang L_A = luas bidang yang ditembus tegak lurus oleh gelombang	
	Instrumen Tes Hasil Belajar ini: 1. Belum dapat digunakan dan masih memerlukan konsultasi 2. Dapat digunakan dengan banyak revisi 3. Dapat digunakan dengan sedikit revisi. 4. Dapat digunakan tanpa revisi	
Saran/ Komentar		
Catatan :	

SKOR			
1	2	3	4

Materi :	No. Soal	Kunci Jawaban
	GELOMBANG BUNYI	6
Indikator Hasil Belajar Pada Ranah Kognitif (C ₃): Menghitung (menghitung panjang pipa organa)	<p>Frekuensi nada atas pertama pipa organa terbuka A sama dengan frekuensi nada dasar pipa organa tertutup B. Jika panjang pipa A = 60 cm maka panjang pipa B adalah ...</p> <p>a. 10 cm b. 15 cm c. 20 cm d. 24 cm e. 30 cm</p>	
Pembahasan : Dik : $l_A = 60 \text{ cm}$ $(f_1)_A = (f_0)_B$ Dit : $l_B = \dots$ Penyelesaian $(f_1)_A = (f_0)_B$ $\frac{2v}{2l_A} = \frac{v}{4l_B}$ $60 = 4l_B$ $l_B = 15 \text{ cm}$	<p style="text-align: center;">$l_A = 4l_B$</p>	
Instrumen Tes Hasil Belajar ini:	<ol style="list-style-type: none"> 1. Belum dapat digunakan dan masih memerlukan konsultasi 2. Dapat digunakan dengan banyak revisi 3. Dapat digunakan dengan sedikit revisi. 4. Dapat digunakan tanpa revisi 	
Saran/ Komentar		
Catatan :	<p>.....</p> <p>.....</p>	

SKOR			
1	2	3	4

Materi :	No. Soal	Kunci Jawaban
GELOMBANG BUNYI	7	E
Indikator Hasil Belajar Pada Ranah Kognitif (C ₂): Memahami (mengemukakan persamaan efek dopler dalam suatu kejadian)	<p>Sebuah sumber bunyi dengan frekuensi f_s bergerak mendekati seorang pengamat dengan kecepatan v_s. Jika cepat rambat bunyi di udara sebesar v dan pengamat bergerak menjauhi searah dengan bunyi dengan kecepatan v_p, maka frekuensi bunyi yang didengar oleh pengamat f_p adalah ...</p> <p>a. $f_p = \frac{v+v_s}{v+v_p} f_s$ d. $f_p = \frac{v+v_p}{v-v_s} f_s$ b. $f_p = \frac{v-v_p}{v+v_s} f_s$ e. $f_p = \frac{v-v_p}{v-v_s} f_s$ c. $f_p = \frac{v+v_p}{v+v_s} f_s$</p>	
Pembahasan :		
<p>Dalam peristiwa efek dopler apabila Sumber bunyi mendekati pendengar maka v_s bernilai (-) Sumber bunyi menjauhi pendengar maka v_s bernilai (+) Pendengar mendekati sumber bunyi maka v_p bernilai (+) Pendengar menjauhi sumber bunyi maka v_p bernilai (-)</p>		
<p>Instrumen Tes Hasil Belajar ini:</p> <ol style="list-style-type: none"> 1. Belum dapat digunakan dan masih memerlukan konsultasi 2. Dapat digunakan dengan banyak revisi 3. Dapat digunakan dengan sedikit revisi. 4. Dapat digunakan tanpa revisi <p>Saran/ Komentar</p> <p>Catatan :</p> <p>.....</p> <p>.....</p> <p>.....</p> <p>.....</p>		

SKOR			
1	2	3	4

Materi :	No. Soal	Kunci Jawaban
GELOMBANG	8	E
BUNYI	Sebuah seruling yang memiliki kolom udara terbuka pada kedua ujungnya memiliki nada atas kedua dengan frekuensi 1700 Hz.	
Indikator Hasil Belajar Ranah Kognitif (C ₃): Menghitung (menentukan panjang suatu bentuk pipa organa)	<p>Jika kecepatan suara di udara adalah 340 m/s maka panjang seruling adalah ...</p> <p>a. 10 cm b. 15 cm c. 20 cm d. 24 cm e. 30 cm</p>	
Pembahasan :	<p>Dik : $f = 1700 \text{ Hz}$</p> <p>$v = 340 \text{ m/s}$</p> <p>$n = 2$</p> <p>Dit : $l = \dots$</p> <p>Penyelesaian:</p> <p>Seruling = pipa organa terbuka</p>	

$$f_n = \frac{n+1}{2l} v$$

$$1700 = \frac{2+1}{2l} (340)$$

$$1700 = \frac{3}{2l} (340)$$

$$l = 0,3 \text{ m} = 30 \text{ cm}$$

Instrumen Tes Hasil Belajar ini:

1. Belum dapat digunakan dan masih memerlukan konsultasi
2. Dapat digunakan dengan banyak revisi
3. Dapat digunakan dengan sedikit revisi.
4. Dapat digunakan tanpa revisi

Saran/ Komentar

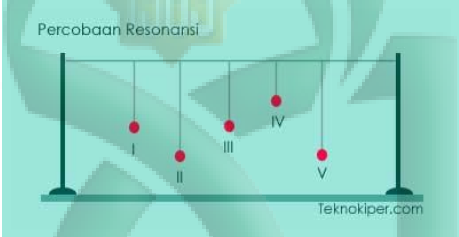
Catatan :

UNIVERSITAS ISLAM NEGERI

ALAUDDIN

MAKASSAR

SKOR			
1	2	3	4

Materi :	No. Soal	Kunci Jawaban
GELOMBANG	9	B
BUNYI	Lima buah bandul digantung diatas langit-langit suatu ruangan	
Indikator Hasil Belajar Pada Ranah Kognitif (C ₂):	<p>seperti gambar berikut:</p> 	
Mengemukakan (mengemukakan bandul yang ikut berayun)	<p>Jika bandul I diayunkan maka bandul yang ikut berayun adalah ...</p> <ol style="list-style-type: none"> Bandul II Bandul III Bandul IV Bandul V Semua bandul 	
Pembahasan :	<p>Ikut bergetarnya suatu benda ketika benda lain di dekatnya digetarkan disebut</p>	

resonansi.

Resonansi terjadi jika frekuensi benda yang bergetar sama dengan frekuensi alami benda yang ikut bergetar. Dalam kasus diatas, bandul yang memiliki frekuensi sama dengan bandu I adalahbandu yang memiliki panjangayunan sama dengan bandu I.

Bandu yang memiliki panjang tali atau atau panjang ayunan yang samadenga bandu I adalah bandu III

Instrumen Tes Hasil Belajar ini:

1. Belum dapat digunakan dan masih memerlukan konsultasi
2. Dapat digunakan dengan banyak revisi
3. Dapat digunakan dengan sedikit revisi.
4. Dapat digunakan tanpa revisi

Saran/ Komentor

Catatan :



SKOR			
1	2	3	4

Materi :	No. Soal	Kunci Jawaban
GELOMBANG	10	D
BUNYI	1) Bila tekanan udara semakin besar, frekuensi dasarnya bertambah kecil 2) Bila temperatur udara semakin besar, frekuensi dasarnya bertambah besar 3) Frekuensi resonansi kedua pada frekuensi 750 Hz 4) Pipa organa terbuka dengan frekuensi dasar yang sama, mempunyai panjang dua kali pipa organa tertutup Jika sebuah pipa organa tertutup mempunyai frekuensi dasar 300 Hz. Pernyataan yang tidak benar adalah... a. 1 dan 2 d. 2 dan 4 b. 1 dan 3 e. 3 dan 4 c. 2 dan 3	
Indikator Hasil Belajar Pada Ranah Kognitif (C ₂): Mengkategorikan pernyataan yang sesuai)		
Pembahasan :		
Frekuensi pipa organa bergantung pada cepat rambat gelombang (v) gelombang bunyi di udara dan panjang pipa. Jika panjang pipa tetap maka $f \approx v \approx \sqrt{T} \approx \sqrt{P} \approx \sqrt{\rho}$		

maka f bertambah besar jika : temperatur naik (T), Tekanan udara (P) bertambah besar,

Massa jenis udara (ρ) bertambah besar.

Untuk pipa organa tertutup:

$$\frac{f_0}{f_1} = \frac{1}{3}$$

$$f_0, P_0 \text{ terbuka} = f_0, P_0 \text{ tertutup}$$

$$\frac{300}{f_1} = \frac{1}{3}$$

$$\frac{v}{2l_{\text{terbuka}}} = \frac{v}{4l_{\text{tertutup}}}$$

$$f_1 = 900 \text{ Hz}$$

$$l_{\text{terbuka}} = 2 \times l_{\text{tertutup}}$$

Instrumen Tes Hasil Belajar ini:

1. Belum dapat digunakan dan masih memerlukan konsultasi
2. Dapat digunakan dengan banyak revisi
3. Dapat digunakan dengan sedikit revisi.
4. Dapat digunakan tanpa revisi

Saran/ Komentar

Catatan :

UNIVERSITAS ISLAM NEGERI

ALAUDDIN

MAKASSAR

SKOR			
1	2	3	4

Materi :		No. Soal	Kunci Jawaban
GELOMBANG		11	B
BUNYI		Tarf Intensitas Bunyi (TI) pada suatu jendela terbuka yang luasnya 1 m ² adalah 60 dB. Jika harga ambang bunyi 10 ⁻¹² watt/m ² , maka daya akustik yang masuk melalui jendela tersebut adalah...	
Indikator Hasil Belajar	Ranah Kognitif	a. 10 ⁻⁴ W d. 10 ⁻¹² W b. 10 ⁻⁶ W e. 10 ⁻¹⁶ W c. 10 ⁻¹⁰ W	
(C ₃): Menghitung (menentukan daya)			
Pembahasan :			
UNIVERSITAS ISLAM NEGERI ALAUDDIN MAKASSAR			
Dik : TI = 60 dB $I_0 = 10^{-16}$ watt/cm ² A = 1 m ²			
Dit : P =			
Penyelesaian			
$TI = 10 \log \frac{I}{I_0}$		$P = I \times A$	
$60 = 10 \log \frac{I}{10^{-12}}$		$= 10^{-6} \times 1$	

$$6 = \log \frac{I}{10^{-12}} \quad = 10^{-6} \text{ W}$$

$$\log 10^6 = \log \frac{I}{10^{-12}}$$

$$I = 10^{-6} \text{ W/m}^2$$

Instrumen Tes Hasil Belajar ini:

1. Belum dapat digunakan dan masih memerlukan konsultasi
2. Dapat digunakan dengan banyak revisi
3. Dapat digunakan dengan sedikit revisi.
4. Dapat digunakan tanpa revisi

Saran/ Komentar

Catatan :

.....

.....

SKOR			
1	2	3	4

Materi :	No. Soal	Kunci Jawaban
GELOMBANG	12	A
BUNYI	Sebuah mobil ambulans bergerak dengan kecepatan 36 km/jam di depan sepeda motor. Pada saat mobil ambulans mengeluarkan sirine dengan frekuensi 1400 Hz, pengemudi sepeda motor bergerak searah dengan mobil ambulans dengan kecepatan 72 km/jam. Jika laju bunyi di udara 340 m/s, pengemudi sepeda motor akan mendengar bunyi dengan frekuensi...	
Indikator Hasil Belajar Pada Ranah Kognitif (C ₃): Menghitung (menghitung frekuensi)	<p>a. 1440 Hz c. 1280 Hz e. 1080 Hz</p> <p>b. 1358 Hz d. 1120 Hz</p>	
Pembahasan :		
<p>Dik : $v_p = 36 \text{ km/jam} = 10 \text{ m/s}$</p> <p>$v_s = 72 \text{ km/jam} = 20 \text{ km/s}$</p> <p>$f_s = 1400 \text{ Hz}$</p> <p>$v = 340 \text{ m/s}$</p> <p>Dit : $f_p = \dots$</p> <p>Penyelesaian</p> <p>Sumber menjauh (+) dan pendengar mendekat (+)</p>		

$$f_p = \frac{v+v_p}{v+v_s} f_s$$

$$f_p = \frac{340+20}{340+10} 1400$$

$$f_p = \frac{360}{350} 1400$$

$$f_p = 1440 \text{ Hz}$$

Instrumen Tes Hasil Belajar ini:

1. Belum dapat digunakan dan masih memerlukan konsultasi
2. Dapat digunakan dengan banyak revisi
3. Dapat digunakan dengan sedikit revisi.
4. Dapat digunakan tanpa revisi

Saran/ Komentar

Catatan :

.....

.....

.....

UNIVERSITAS ISLAM NEGERI

ALAUDDIN
M A K A S S A R

SKOR			
1	2	3	4

Materi :	No. Soal	Kunci Jawaban
	GELOMBANG BUNYI	13
Indikator Hasil Belajar Pada Ranah Kognitif (C ₃): Menghitung (menghitung frkuensi)	<p>Suatu sumber bunyi bergerak dengan kecepatan 72 km/jam menjauhi seorang pendengar yang diam. Jika frekuensi sumber bunyi 900 Hz dan cepat rambat bunyi diudara sebesar 340 m/s. Frekuensi bunyi yang di dengar adalah ...</p> <p>a. 953 Hz b. 900 Hz c. 873 Hz d. 850 Hz e. 840 Hz</p>	
Pembahasan : Dik : $v_s = 72 \text{ km/jam}$ $f_s = 900 \text{ Hz}$ $v = 340 \text{ m/s}$ Dit $f_p = \dots$ Penyelesaian Sumber bunyi menjauhi (+) Ketika pendengar tidak berpindah (diam) maka $v = 0$	$f_p = \frac{v}{v + v_s} f_s$ $f_p = \frac{340}{340 + 20} 900$ $f_p = 850 \text{ Hz}$	
Instrumen Tes Hasil Belajar ini:	<ol style="list-style-type: none"> 1. Belum dapat digunakan dan masih memerlukan konsultasi 2. Dapat digunakan dengan banyak revisi 3. Dapat digunakan dengan sedikit revisi. 4. Dapat digunakan tanpa revisi 	
Saran/ Komentar Catatan :	<p>.....</p> <p>.....</p>	

SKOR			
1	2	3	4

Materi :	No. Soal	Kunci Jawaban
	GELOMBANG BUNYI	14
Indikator Hasil Belajar Pada Ranah Kognitif (C ₃): Menghitung (menghitung frkuensi)	<p>Tegangan suatu dawai diatur sehingga cepat rambat gelombang yang dihasilkan 200 m/s. Panjang dawai 80 cm. Frekuensi nada atas pertamanya adalah...</p> <p>a. 125 Hz b. 250 Hz c. 375 Hz d. 500 Hz e. 625 Hz</p>	
Pembahasan : Dik : $v = 200$ m/s $l = 80$ cm = 0,8 m Dit $f_1 = \dots$ Penyelesaian	$f_1 = \frac{v}{l} = \frac{200}{0,8} = 250 \text{ Hz}$	
Instrumen Tes Hasil Belajar ini:	<ol style="list-style-type: none"> 1. Belum dapat digunakan dan masih memerlukan konsultasi 2. Dapat digunakan dengan banyak revisi 3. Dapat digunakan dengan sedikit revisi. 4. Dapat digunakan tanpa revisi 	
Saran/ Komentar Catatan :	<p>.....</p> <p>.....</p> <p>.....</p> <p>.....</p>	

SKOR			
1	2	3	4

Materi :	No. Soal	Kunci Jawaban
GELOMBANG	15	D
BUNYI	Suatu sumber bunyi dengan frekuensi 700 Hz, bergerak saling menjauh dengan pendengar yang bergerak dengan kelajuan 20 m/s, ternyata frekuensi bunyi yang didengar adalah 620 Hz. Jika kelajuan perambatan bunyi di udara adalah 330 m/s maka kecepatan gerak sumber bunyi adalah...	
Indikator Hasil Belajar Pada Ranah Kognitif (C ₃): Menghitung (menghitung frkuensi)	a. 30 m/s c. 24 m/s e. 15 m/s b. 25 m/s d. 20 m/s	
Pembahasan :		
Dik : $v = 330 \text{ m/s}$ $f_p = 620 \text{ Hz}$ $v_p = 20 \text{ m/s}$ $f_s = 700 \text{ Hz}$ Dit $v_s = \dots$ Penyelesaian $f_p = \frac{v \pm v_p}{v \pm v_s} f_s$ $620 = \frac{330 - 20}{330 + v_s} 700$		

$$620(330 + v_s) = 330 - 20(700)$$

$$620(v_s) = 217.000 - 204.600$$

$$v_s = \frac{12.400}{620} = 20 \text{ m/s}$$

Instrumen Tes Hasil Belajar ini:

1. Belum dapat digunakan dan masih memerlukan konsultasi
2. Dapat digunakan dengan banyak revisi
3. Dapat digunakan dengan sedikit revisi.
4. Dapat digunakan tanpa revisi

Saran/ Komentar

Catatan :

.....

.....

.....

E.2 VALIDITAS**E.2.1 SOAL HASIL BELAJAR FISIKA**

Soal	Skor Validator		Rata-rata	Relevansi	Kode Relevansi
	1	2			
1	3	4	3,5	Kuat	D
2	3	4	3,5	Kuat	D
3	3	4	3,5	Kuat	D
4	3	4	3,5	Kuat	D
5	3	4	3,5	Kuat	D
6	3	4	3,5	Kuat	D
7	3	3	3	Kuat	D
8	3	4	3,5	Kuat	D
9	3	4	3,5	Kuat	D
10	3	4	3,5	Kuat	D
11	3	4	3,5	Kuat	D
12	3	4	3,5	Kuat	D
13	3	4	3,5	Kuat	D
14	3	4	3,5	Kuat	D
15	3	4	3,5	Kuat	D
Total Skor	45	59	52		
Rata-rata skor	3	3,9	3,4		

No	Nama Validator
1	Rafiqah, S.Si., M.Pd.
2	Baharuddin, S.Pd., M.Pd.

Keterangan

Relevansi:

Validator I

Lemah

(1,2)

Kuat

(3,4)

Validator II

Lemah (1,2)

Kuat (3,4)

A	B
C	D

- A = Relevansi lemah-lemah, jika validator 1 memberikan skor = 1 dan validator 2 = 1
- B = Relevansi kuat-lemah, jika validator 1 memberikan skor = 3 atau 4 dan validator 2 = 1 atau 2
- C = Relevansi lemah-kuat, jika validator 1 memberikan skor = 1 atau 2 dan validator 2 = 3 atau 4
- D = Relevansi kuat-kuat, jika validator 1 memberikan skor = 3 atau 4 dan validator 2 = 3 atau 4

Dari hasil validasi instrument oleh dua pakar di atas, maka diperoleh:

Relevansi kategori A = 0 Relevansi kategori C = 0

Relevansi kategori B = 0 Relevansi kategori D = 15

E.2.2 RENCANA PELAKSANAAN PEMBELAJARAN (RPP)

Aspek yang Dinilai	Penilaian		Rata-rata Skor	V	Ket
	V1	V2			
TUJUAN					
1. Kemampuan yang terkandung dalam kompetensi dasar	3	4	3,5	0,9	VT
2. Ketepatan penjabaran kompetensi dasar ke indikator	3	3	3	0,7	VS
3. Kesesuaian jumlah indikator dengan waktu yang tersedia	3	3	3	0,7	VS
4. Kejelasan rumusan indikator	3	4	3,5	0,9	VT
5. Kesesuaian indikator dengan tingkat perkembangan siswa	3	3	3	0,7	VS
	3,0	3,4	3,2	0,7	VS
MATERI YANG DISAJIKAN	3	3	3		
6. Penggunaan konteks lokal				0,7	VS
7. Kebenaran konsep	3	4	3,5	0,9	VT
8. Urutan konsep	3	3	3	0,7	VS
9. Latihan soal mendukung materi	3	3	3	0,7	VS
10. Tugas yang mendukung konsep/materi	3	4	3,5	0,9	VT
11. Kesesuaian materi dengan tingkat perkembangan siswa	3	3	3	0,7	VS
12. Informasi penting	3	3	3	0,7	VS
	3,0	3,3	3,1	0,7	VS
BAHASA	3	4	3,5		
13. Penggunaan bahasa ditinjau dari kaidah Bahasa Indonesia				0,9	VT
14. Sifat komunikatif bahasa yang digunakan	3	3	3	0,7	VS
	3,0	3,5	3,2	0,9	VT

PROSES SAJIAN	3	4	3,5		
15. Dikaitkan dengan materi lalu/prasyarat				0,9	VT
16. Dilengkapi dengan contoh yang cukup	3	3	3	0,7	VS
17. Memberi kesempatan berfikir, bekerja sendiri/kelompok	3	3	3	0,7	VS
18. Mengecek pemahaman siswa	3	4	3,5	0,9	VT
19. Membangun tanggung jawab	3	3	3	0,7	VS
	3,0	3,4	3,2	0,7	VS
Jumlah	57	64	60.5		
Rata-rata	3,0	3,4	3,2	0,7	VS

Keterangan:

I. Angka Penilaian

1. Berarti Sangat Tidak Baik
2. Berarti Tidak Baik
3. Berarti Baik
4. Berarti Sangat Baik

II. Penilaian Umum

- a. belum dapat digunakan
- b. dapat digunakan dengan revisi besar
- c. dapat digunakan dengan revisi kecil
- d. dapat digunakan tanpa revisi

Dengan kriteria tingkat kevalidan sebagai berikut:

Rentang skor (V)	Tingkat kevalidan
$V \leq 0,4$	Validitas Lemah
0,4 – 0,8	Validitas Sedang
$V \geq 0,8$	Validitas Tinggi

Kevalidan instrumen di atas dianalisis menggunakan rumus Aiken sebagai berikut:

$$V = \frac{\sum s}{n(c - 1)}$$

E.2.3 LEMBAR OBSERVASI KEGIATAN GURU

Aspek yang Dinilai	Penilaian		Rata-rata Skor	V	Ket
	V1	V2			
Petunjuk					
1. Petunjuk lembar pengamatan dinyatakan dengan jelas	3	4	3,5	0,9	VT
	3,0	4,0	3,5	0,9	VT
Cakupan Aktivitas Guru					
2. Kategori aktivitas guru yang diamtai dinyatakan dengan jelas	3	3	3	0,7	VS
3. Kategori aktivitas guru yang diamati termuat dengan lengkap	3	3	3	0,7	VS
4. Kategori aktivitas guru yang diamati dapat teramati dengan baik	3	4	3,5	0,9	VT
	3,0	3,3	3,2	0,9	VT
Bahasa					
5. Menggunakan bahasa yang sesuai dengan kaidah Bahasa Indonesia	3	4	3,5	0,9	VT
6. Menggunakan kalimat/pertanyaan yang komunikatif	3	3	3	0,7	VS
7. Menggunakan bahasa yang sederhana dan mudah dimengerti	3	3	3	0,7	VS
	3,0	3,3	3,2	0,7	VS
Umum					
8. Penilaian umum terhadap lembar pengamatan aktivitas guru dalam pembelajaran dengan metode Make a Match	3	3	4	0,7	VS
	3,0	3,0	4,0	0,7	VS
Jumlah	24	27			
Rata-rata Total	3,0	3,4		0,7	VS

Keterangan:**I. Angka Penilaian**

1. Tidak Relevan
2. Kurang Relevan
3. Relevan
4. Sangat Relevan

II. Penilaian Umum

1. Belum dapat digunakan
2. Dapat digunakan dengan revisi besar
3. Dapat digunakan dengan revisi kecil
4. Dapat digunakan tanpa revisi

Dengan kriteria tingkat kevalidan sebagai berikut:

Rentang skor (V)	Tingkat kevalidan
$V \leq 0,4$	Validitas Lemah
$0,4 - 0,8$	Validitas Sedang
$V \geq 0,8$	Validitas Tinggi

Kevalidan instrumen di atas dianalisis menggunakan rumus Aiken sebagai berikut:

$$V = \frac{\sum s}{n(c - 1)}$$

E.2.4 LEMBAR OBSERVASI KEGIATAN PESERTA DIDIK

Aspek yang Dinilai	Penilaian		Rata-rata Skor	V	Ket
	V1	V2			
Petunjuk					
1. Petunjuk lembar pengamatan dinyatakan dengan jelas	3	3	3	0,7	VS
	3,0	3,0	3,0	0,7	VS
Cakupan Aktivitas Peserta Didik					
2. Kategori aktivitas peserta didik yang diamati dinyatakan dengan jelas	3	4	3,5	0,9	VT
3. Kategori aktivitas peserta didik yang diamati termuat dengan lengkap	3	3	3	0,7	VS
4. Kategori aktivitas peserta didik yang diamati dapat teramati dengan baik	3	3	3	0,7	VS
	3,0	3,3	3,2	0,7	VS
Bahasa					
5. Menggunakan bahasa yang sesuai dengan kaidah Bahasa Indonesia	3	4	3,5	0,9	VT
6. Menggunakan kalimat/pertanyaan yang komunikatif	3	3	3	0,7	VS
7. Menggunakan bahasa yang sederhana dan mudah dimengerti	3	4	3,5	0,9	VT
	3,0	3,7	3,3	0,9	VT
Umum					
8. Penilaian umum terhadap lembar pengamatan aktivitas guru dalam pembelajaran dengan metode Make a Match	3	3	3	0,7	VS
	3,0	3,0	3,0	0,7	VS
Jumlah	24	27			
Rata-rata	3,0	3,4			

Keterangan:**III. Angka Penilaian**

5. Tidak Relevan
6. Kurang Relevan
7. Relevan
8. Sangat Relevan

IV. Penilaian Umum

5. Belum dapat digunakan
6. Dapat digunakan dengan revisi besar
7. Dapat digunakan dengan revisi kecil
8. Dapat digunakan tanpa revisi

Dengan kriteria tingkat kevalidan sebagai berikut:

Rentang skor (V)	Tingkat kevalidan
$V \leq 0,4$	Validitas Lemah
$0,4 - 0,8$	Validitas Sedang
$V \geq 0,8$	Validitas Tinggi

Kevalidan instrumen di atas dianalisis menggunakan rumus Aiken sebagai berikut:

$$V = \frac{\sum s}{n(c - 1)}$$

LAMPIRAN F

PERSETUJUAN DAN SURAT KETERANGAN

F.7 PERSETUJUAN SEMINAR PROPOSAL

F.8 KETERANGAN VALIDASI INSTUMEN

F.9 KETERANGAN MELAKUKAN PENELITIAN

F.10 KETERANGAN TURNITIN

F.11 PERSETUJUAN SEMINAR HASIL

F.12 PERSETUJUAN UJIAN




PERSETUJUAN SEMINAR DRAFT/PROPOSAL

Draft Proposal yang berjudul: **"Efektivitas Model Pembelajaran Kooperatif Tipe *Think-Talk-Write* (TTW) Terhadap Rasa Percaya Diri Siswa Kelas XI SMA Negeri 5 Model Enrekang"**, yang disusun oleh saudari **Nurul Amalia**, NIM : **20600114028**, Mahasiswa Jurusan Pendidikan Fisika pada Fakultas Tarbiyah dan Keguruan UIN Alauddin Makassar, telah diperiksa dan disetujui oleh kedua pembimbing untuk diseminarkan.

Samata-Gowa, Juli 2017


Pembimbing I


Munirah, S.Ag., M.Ag.
NIP.

Pembimbing II


Andi Dian Angriani, S.Pd., M.Pd.
NIP.

Mengetahui,
Ketua Jurusan Pendidikan Fisika


Dr. Muhammad Qaddafi, S. Si., M. Si.
NIP. 19760802 200501 1 004

SURAT KETERANGAN
VALIDASI INSTRUMEN PENELITIAN
No. 036/PEND-FISIKA/PENG.VAL.INST/VII/2017

Tim Validasi Jurusan Pendidikan Fisika Fakultas Tarbiyah dan Keguruan UIN Alauddin Makassar, telah memvalidasi instrumen untuk keperluan penelitian yang berjudul: “**Efektivitas Model Pembelajaran Kooperatif Tipe Think-Talk-Write (TTW) terhadap Hasil Belajar Siswa Kelas XI SMA Negeri 5 Model Makassar**”. Oleh Peneliti:

Nama : NURUL AMALIA
NIM : 20600113028
Strata/Prodi/Jurusan : Pendidikan Fisika
Fakultas : Tarbiyah dan Keguruan

Setelah diperiksa secara teliti dan saksama oleh Tim Validasi Jurusan Pendidikan Fisika, Maka instrumen penelitian tersebut telah memenuhi:

Validasi Isi (Content Validity)

Keterangan ini dibuat untuk dipergunakan semestinya.

Samata-Gowa, 04 Desember 2017

Mengetahui
Ketua Jurusan Pendidikan Fisika

Validator II,

Dr. Muhammad Qaddafi, S.Si., M.Si.
NIP. 19760802 200501 1 004

Bahanuddin, S.Pd., M.Pd.
NIP. -

PEMERINTAH PROVINSI SULAWESI SELATAN
DINAS PENDIDIKAN
SMA NEGERI 5 ENREKANG
Alamat : Jln. Kemakmuran No. 1 Baraka Kab. Enrekang Telp. (0420)2311484

Surat Keterangan Melakukan Penelitian

Nomor : 867/077/1.06.19/SMA.05/2018

Yang bertandatangan dibawah ini Kepala SMA Negeri 5 Enrekang menerangkan bahwa:

Nama : Nurul Amalia
NIM : 20600114028
Jurusan : Pendidikan Fisika
Fakultas : Tarbiyah dan Keguruan
Program Studi : Strata Satu (SI)

Benar telah melakukan penelitian dalam rangka penyusunan Skripsi yang berjudul: "*Efektivitas Model Pembelajaran Kooperatif Tipe Think – Talk – Write (TTW) Terhadap Hasil Belajar Peserta Didik di Kelas XI SMA Negeri 5 Enrekang* mulai 27 Maret s/d 4 April 2018 .

Demikian surat keterangan ini kami buat untuk dipergunakan sebagaimana mestinya.



4 April 2018

M.Si

231 198503 1 163

UNIVERSITAS ALAUDDIN
MAKASSAR

SURAT KETERANGAN TURNITIN

NO: ~~96440250~~ Pend-Fisika/ (~~792499~~)/2018

Tim Instruktur Deteksi Plagiat Turnitin telah menerima naskah Skripsi dengan identitas:

Penulis : Nurul Amalia
NIM : 20600114028
Judul : Efektivitas Model Pembelajaran Kooperatif Tipe *Think-Talk-Write* (TTW) Terhadap Hasil Belajar Fisika Peserta Didik Kelas XI IPA SMA Negeri 5 Enrekang.
Pembimbing I : Munirah, S.Ag., M.Ag.
Pembimbing II : Hj. Andi Dian Angriani, S.Pd., M.Pd.,

Menyatakan bahwa naskah Skripsi tersebut telah diPeriksa Tingkat Kemiripan (*indeks Similarity*) dengan skor/hasil sebesar 24%. Sesuai dengan pedoman yang berlaku, maka Skripsi ini di Nyatakan **Layak/Tidak layak** untuk lanjut ke proses berikutnya.

Demikian surat keterangan ini dibuat untuk melengkapi syarat Ujian Munaqasyah.

Makassar, 28 Mei 2018

TIM Instruktur FTK

UNIVERSITAS ISLAM NEGERI

ALAUDDIN

MAKASSAR



Irawati, S.I.P.

*Coret yang tidak perlu

PERSETUJUAN SEMINAR HASIL

Skripsi yang berjudul: **“Efektivitas Model Pembelajaran Kooperatif Tipe *Think-Talk-Write* (TTW) Terhadap Hasil Belajar Fisika Peserta Didik Kelas XI IPA SMA Negeri 5 Enrekang”**, yang disusun oleh saudari **NURUL AMALIA**, NIM : **20600114028**, Mahasiswa Jurusan Pendidikan Fisika pada Fakultas Tarbiyah dan Keguruan UIN Alauddin Makassar, telah diperiksa dan disetujui oleh kedua pembimbing untuk diseminarkan.

Samata-Gowa,

Mei 2018

Pembimbing I

Pembimbing II



Munirah, S.Ag., M.Ag.
NIP. 19740104 200501 2 002




Andi Dian Angriani, S.Pd., M.Pd.
NIP.

UNIVERSITAS ISLAM NEGERI

ALAUDDIN
M A K A S S A R

Mengetahui,
Ketua Jurusan Pendidikan Fisika



Dr. H. Muhammad Qaddafi, S. Si., M. Si
NIP. 19760802 200501 1 004



SURAT KETERANGAN
VALIDASI INSTRUMEN PENELITIAN
No. 036/PEND-FISIKA/PENG.VAL.INST/VII/2017

Tim Validasi Jurusan Pendidikan Fisika Fakultas Tarbiyah dan Keguruan UIN Alauddin Makassar, telah memvalidasi instrumen untuk keperluan penelitian yang berjudul: “**Efektivitas Model Pembelajaran Kooperatif Tipe Think-Talk-Write (TTW) terhadap Hasil Belajar Siswa Kelas XI SMA Negeri 5 Model Makassar**”. Oleh Peneliti:

Nama : NURUL AMALIA
NIM : 20600113028
Strata/Prodi/Jurusan: Pendidikan Fisika
Fakultas : Tarbiyah dan Keguruan

Setelah diperiksa secara teliti dan saksama oleh Tim Validasi Jurusan Pendidikan Fisika, Maka instrumen penelitian tersebut telah memenuhi:

Validasi Isi (*Content Validity*)

Keterangan ini dibuat untuk dipergunakan semestinya.

Samata-Gowa, 04 Desember 2017

Mengetahui
Ketua Jurusan Pendidikan Fisika

Validator II,

Dr. Muhammad Qaddafi, S.Si., M.Si.
NIP. 19760802 200501 1 004

Baharuddin, S.Pd., M.Pd.
NIP. -

ALAUDDIN
MAKASSAR

RIWAYAT HIDUP PENULIS



Nama lengkap penulis, yaitu Nurul Amalia, lahir di Sangbua, pada tanggal 4 Januari 1996, merupakan anak pertama dari 2 bersaudara dari pasangan Bapak Mansur A dan Ibu Hj. Masmiami. Penulis berkebangsaan Indonesia dan beragama Islam.

Penulis beralamat di perumahan BTN Pao-Pao Permai Blok B6 No 8. Alamat tetap penulis yaitu Tallang Desa Banti Kec. Baraka Kab. Enrekang. Adapun riwayat pendidikan penulis, yaitu pada tahun 2008 lulus dari SDN No 8 Tampilan. Pada tahun 2011 lulus dari SMP Negeri 4 Baraka dan melanjutkan ke SMA Negeri 5 Enrekang pada tahun yang sama dan lulus pada tahun 2014. Selanjutnya, penulis melanjutkan studi yaitu kuliah di Universitas Islam Negeri Alauddin Makassar Fakultas Tarbiyah dan Keguruan Jurusan Pendidikan Fisika (S1). Pada tanggal 9 Mei 2018, semester akhir (delapan) penulis telah berhasil menyelesaikan Skripsi yang berjudul “Efektivitas Model Pembelajaran Kooperatif Tipe *Think-Talk-Write* (TTW) terhadap Hasil Belajar Peserta Didik Kelas XI IPA SMA Negeri 5 Enrekang”.