

**PENGARUH LOKASI, KERAGAMAN PRODUK, DAN HARGA TERHADAP
MINAT BELI KONSUMEN PADA GIANT EKSPRES
CABANG ALAUDDIN MAKASSAR**



SKRIPSI

Diajukan Untuk Memenuhi Salah Satu Syarat Meraih
Gelar Sarjana Ekonomi (SE) Jurusan Manajemen
pada Fakultas Ekonomi Dan Bisnis Islam
UIN Alauddin Makassar

Oleh:

WAHYUNITA NUR

NIM. 10600112012

FAKULTAS EKONOMI DAN BISNIS ISLAM

UIN ALAUDDIN MAKASSAR

2016

PERNYATAAN KEASLIAN SKRIPSI

Mahasiswa yang bertandatangan di bawah ini:

Nama : Wahyunita Nur
NIM : 10600112012
Tempat/Tgl. Lahir : Calop Padang, 12 September 1994
Jur/Konsentrasi : Manajemen/Manajemen Pemasaran
Fakultas/Program : Ekonomi dan Bisnis Islam/Strata I (SI)
Alamat : Jln. Mustafa Dg Bunga (Samata)
Judul : Pengaruh Lokasi, Keragaman Produk, dan Harga Terhadap
Minat Beli Konsumen Pada Giant Ekspres Cabang Alauddin
Makassar

Menyatakan dengan sesungguhnya dan penuh kesadaran bahwa skripsi ini benar adalah hasil karya sendiri. Jika dikemudian hari terbukti bahwa ia merupakan duplikat, tiruan, plagiat, atau dibuat oleh orang lain, sebagian atau seluruhnya, maka skripsi dan gelar yang diperoleh karenanya batal demi hukum.

UNIVERSITAS ISLAM NEGERI
ALAUDDIN
M A K A S S A R

Makassar, Oktober 2016
Penyusun,

Wahyunita Nur
NIM: 10600112012

PENGESAHAN SKRIPSI

Skripsi yang berjudul, "*Pengaruh lokasi, keragaman produk dan harga terhadap minat beli konsumen pada Giant Ekspres Alauddin Makassar*", yang disusun oleh *Wahyunita Nur* NIM: 10600112012, mahasiswa Jurusan Manajemen pada Fakultas Ekonomi dan Bisnis Islam Universitas Islam Negeri Alauddin Makassar, telah diuji dan dipertahankan dalam sidang munaqasyah yang diselenggarakan pada hari Selasa, tanggal 29 November 2016 M, bertepatan dengan 29 Shafar 1438 H, dinyatakan telah dapat diterima sebagai salah satu syarat untuk memperoleh gelar Sarjana dalam Fakultas Ekonomi dan Bisnis Islam, Jurusan Manajemen (dengan beberapa perbaikan).

Makassar, 29 November 2016 M.


29 Shafar 1438 H.

DEWAN PENGUJI:

Ketua	: Prof. Dr. H. Ambo Asse., M.Ag	(.....)
Sekretaris	: Prof. Dr. H. Muslimin Kara., M.Ag	(.....)
Munaqasyah I	: Rika Dwi Ayu Parmitasari, SE., M.Comm	(.....)
Munaqasyah II	: Hasbiullah, SE., M.Si	(.....)
Pembimbing I	: Dr. H. Abdul Wahab SE., M.Si	(.....)
Pembimbing II	: Ahmad Efendi SE., MM	(.....)

Diketahui oleh:

Dekan Fakultas Ekonomi dan Bisnis Islam
UIN Alauddin Makassar


Prof. Dr. H. Ambo Asse, M. Ag
NIP: 19581022 198703 1 002

KATA PENGANTAR

بِسْمِ اللَّهِ الرَّحْمَنِ الرَّحِيمِ

Assalamu'alaikum Wr. Wb.

Dengan mengucapkan syukur Alhamdulillah penulis panjatkan hanya kepada Allah (Subhanahu Wata'ala) yang telah memberikan kesehatan, keselamatan, kesabaran, kekuatan, serta ilmu pengetahuan kepada penulis. Atas perkenaan-Mu sehingga penulis dapat menyelesaikan skripsi ini yang berjudul “Pengaruh Lokasi, Keragaman Produk, dan Harga Terhadap Minat Beli Konsumen Pada Giant Ekspres Cabang Alauddin Makassar”. Sholawat serta salam “Allahumma Sholli Ala Sayyidina Muhammad” juga penulis sampaikan kepada junjungan kita nabi Muhammad SAW, Rasul yang menjadi panutan sampai akhir masa.

Skripsi ini disusun sebagai persyaratan untuk memperoleh gelar Sarjana Ekonomi pada Jurusan Manajemen Fakultas Ekonomi dan Bisnis Islam Universitas Islam Alauddin Makassar.

Dalam kesempatan ini, penulis mengucapkan terima kasih yang teristimewa kepada orang tuaku tercinta. Ayahanda Suharman dan Ibunda Nurhafidah yang senangtiasa menjaga, membimbing, membesarkan dengan penuh kasih sayang, yang menjadi penyemangat hidup, sumber inspirasi, sekaligus meberikan dorongan dan bantuan baik material maupun spiritual. Semoga Allah STW selalu menjaga kesehatan dan memberikan kemuliaan disisi-Nya.

Bimbingan, dorongan dan bantuan dari para pengajar, rekan-rekan serta ketulusan hati dan keramahan dari banyak pihak, sangat membantu penulis dalam penyusunan skripsi ini dengan harapan dapat mencapai hasil sebaik mungkin. Oleh karena itu perkenankanlah penulis menghanturkan ucapan terima kasih dan penghargaan yang setinggi-tingginya kepada:

1. Bapak Prof. Dr. H. Musafir Pababbari, M.Si, selaku Rektor Universitas Islam Negeri (UIN) Alauddin Makassar.
2. Bapak Prof. Dr. H. Ambo Asse, M. Ag, selaku Dekan Fakultas Ekonomi dan Bisnis Islam, Universitas Islam Negeri (UIN) Alauddin Makassar.
3. Ibu Rika Dwi Ayu Parmitasari, SE, M.Comm, selaku ketua jurusan Manajemen Universitas Islam Negeri (UIN) Alauddin Makassar, serta bapak Ahmad Efendi SE, MM selaku Sekretaris Jurusan Manajemen.
4. Bapak Dr. H. Abdul Wahhab, SE. M.Si, selaku dosen pembimbing I yang telah memberikan pengarahan, bimbingan, saran yang berguna selama proses penyelesaian skripsi ini.
5. Bapak Ahmad Efendi SE, MM selaku dosen pembimbing II yang telah memberikan pengarahan, bimbingan, saran yang berguna selama proses penyelesaian skripsi ini.
6. Segenap dosen dan Staff Fakultas Ekonomi dan Bisnis Islam Universitas Islam Negeri (UIN) Alauddin Makassar.
7. Badan Kesatuan Penanaman Modal Daerah (BKPM) Provinsi Sulawesi Selatan.

8. Direktur dan segenap karyawan Giant Ekspres Alauddin Makassar yang telah memberi izin melakukan penelitian ditempatnya.
9. Keluarga tercinta yang selalu memberikan motivasi, penyemangat serta dukunga moril dan materil kepada penulis sampai sekarang. Terkhusus untuk adekku tercinta Andi Abrari, terimah kasih telah memfasilitasi saya selama penyusunan skripsi ini sampai selesai. Keponakan tersayang Faiza, Fairul, Lutfi, Vika, Kia yang selalu bikin kangen, semoga kelak kalian akan jadi orang sukses.
10. Sahabat-sahabatku tercinta, teman seperjuangan, teman ngetrip, Atirah, Ifha, Husna, Inchy, Imelda, Mira, Ros, Resky, Ikkes, Lutfi, Resky Kecil, Agung.
11. Seluruh teman-teman manajemen khususnya ME 1.2 angkatan 2012 terimah kasih atas kebersamaannya yang selalu kompak sampai sekarang.
12. Taman-teman KKN Angkatan 51, Kelurahan Lewaja, Kecamatan Enrekang, Kabupaten Enrekang, Sinta, Ria, Lisa, Arni, Rukma, Fian, Enal, Sul, Alim, Akbar, Herding, terima kasih atas kebersamaan yang singkat, tapi bermakna.

Wassalamu' alaikum Wr. Wb.

Makassar, Oktober 2016

Wahyunita Nur
NIM. 10600112012

DAFTAR ISI

HALAMAN JUDUL.....	i
PERNYATAAN KEASLIAN SKRIPSI.....	ii
PENGESAHAN	iii
KATA PENGANTAR	iv
DAFTAR ISI.....	vii
DAFTAR TABEL.....	ix
DAFTAR GAMBAR	x
ABSTRAK	xi
BAB I PENDAHULUAN.....	1-10
A. Latar Belakang	1
B. Rumusan masalah.....	7
C. Tujuan dan Kegunaan Penelitian	7
D. Hipotesis Penelitian.....	8
E. Defenisi Operasional	9
F. Penelitian Terdahulu	10
BAB II TINJAUAN PUSTAKA.....	12-40
A. Pemasaran Dalam Perspektif Islam.....	12
B. Teori Pemasaran.....	16
C. Minat Beli Konsumen	18
D. Lokasi.....	23
E. Keragaman Produk.....	27
F. Harga.....	32
G. Hubungan Lokasi, Keragaman Produk, dan Harga dengan Minat Beli Konsumen	37
H. Kerangka Pikir	39
BAB III METODOLOGI PENELITIAN	41-52
A. Jenis dan Lokasi Penelitian	41
B. Pendekatan Penelitian	41
C. Populasi dan sampel.....	41
D. Metode Pengumpulan Data	43
E. Instrument Penelitian	44
F. Teknik Analisis dan Pengolahan Data	46
BAB IV HASIL PENELITIAN DAN PEMBAHASAN	53-86
A. Gambaran Umum Perusahaan.....	53
B. Hasil Penelitian	57
C. Pembahasan.....	82

BAB V PENUTUP.....	87-88
A. Kesimpulan	87
B. Saran.....	87
DAFTAR PUSTAKA	89-91
LAMPIRAN	
DAFTAR RIAWAYAT HIDUP	



UNIVERSITAS ISLAM NEGERI
ALAUDDIN
M A K A S S A R

DAFTAR TABEL

Tabel 1.1 Top Brand Hypermarket	6
Tabel 3.1 Variabel Instrumen Penelitian	44
Tabel 4.1 Karakteristik responden berdasarkan jenis kelamin	58
Tabel 4.2 Karakteristik responden berdasarkan umur	59
Tabel 4.3 Karakteristik responden berdasarkan pendidikan	60
Tabel 4.4 Karakteristik responden berdasarkan pekerjaan	61
Tabel 4.5 Karakteristik responden berdasarkan penghasilan	62
Tabel 4.6 Karakteristik responden berdasarkan intensitas belanja	63
Tabel 4.7 Tanggapan responden mengenai variabel lokasi	64
Tabel 4.8 Item variabel keragaman produk	65
Tabel 4.9 Frekuensi item variabel harga	67
Tabel 4.10 Frekuensi variabel minat beli konsumen.....	69
Tabel 4.11 Hasil uji validitas	71
Tabel 4.12 Hasil uji Reliabilitas.....	72
Tabel 4.13 Hasil uji Multikolinieritas	74
Tabel 4.14 Hasil uji Autokorelasi	75
Tabel 4.15 Hasil pengujian Regresi	77
Tabel 4.16 Hasil uji simultan (Uji F)	79
Tabel 4.17 Hasil uji parsial (Uji t)	80
Tabel 4.18 Koefisien Determinasi.....	81

DAFTAR GAMBAR

Gambar 2.1 Kerangka Pikir.....	42
Gambar 4.1 Uji Normalitas	73
Gambar 4.2 Uji Heterokedastisitas.....	76



ABSTRAK

Nama : Wahyunita Nur
Nim : 10600112012
Judul : **Pengaruh Lokasi, Keragaman Produk, dan Harga Terhadap Minat Beli Pada Giant Ekspres Alauddin Makassar**

Pertumbuhan bisnis ritel modern di Indonesia saat ini telah menunjukkan perkembangan yang sangat pesat dan memiliki prospek menjanjikan dimasa mendatang. Kondisi semacam ini mencerminkan suatu fenomena yang terjadi bahwa masyarakat menjadi semakin kritis dalam memilih tempat pembelanjaan. Sehingga dalam penelitian ini bertujuan untuk mengetahui apakah lokasi, keragaman produk dan harga berpengaruh terhadap minat beli konsumen. Populasi dalam penelitian ini adalah seluruh konsumen yang berbelanja di Giant Ekspres Alauddin Makassar.

Dalam penelitian ini data dikumpulkan melalui metode kuesioner terhadap 100 responden yang diperoleh dengan menggunakan teknik *non-probability sampling* yaitu teknik *sampling insidental*. Kemudian dilakukan analisis terhadap data-data yang diperoleh berupa analisis kuantitatif. Analisis kuantitatif meliputi uji validitas dan reliabilitas, uji asumsi klasik, uji hipotesis lewat uji F dan uji t serta uji analisis koefisien determinasi (R^2). Teknik analisis data yang digunakan adalah analisis regresi linear berganda.

Hasil penelitian ini menunjukkan bahwa lokasi, keragaman produk, dan harga secara simultan berpengaruh signifikan terhadap minat beli konsumen. Hasil Uji parsial menunjukkan bahwa lokasi tidak berpengaruh signifikan, sedangkan keragaman produk, dan harga berpengaruh positif dan signifikan terhadap minat beli konsumen. Faktor yang paling berpengaruh dominan adalah variabel harga.

Kata Kunci : Lokasi, Keragaman Produk, Dan Harga

ABSTRACT

Nama : Wahyunita Nur
Nim : 10600112012
Judul : **Effect of Location, Product Diversity and Against Price Interests Buy At Giant Express Alauddin Makassar**

The growth of modern retail business in Indonesia today has shown the rapid growing and has a promising in the future. This conditions shows a phenomenon that occurs that the public is becoming more critical in choosing the shopping palce. Thus, in this study aimed to find out whether the location, diversity of products and prices affect the consumers to buy the product. The population in this study are all of the consumers who shop at Giant Express Alauddin Makassar.

In this study, data were collected using questionnaires to 100 respondents were obtained using non-probability sampling technique that is incidental sampling technique. Then analysis of the data obtained in the form of quantitative analysis. Quantitative analysis includes the validity and reliability, the classic assumption test, test hypotheses using F test and t test and analysis test, the coefficient of determination (R²). The data analysis technique used multiple linear regression analysis.

The results of this study showed that the location, product diversity, and price simultaneously had the significant effect to the consumer buying interest. Partial test results showed that the location had no significant effect, whereas the diversity of products, the prices had a positive and significant impact to the consumer buying interest. The most influential factor is the dominant variable price.

Keywords: Location, Product Diversity, And Price

BAB I

PENDAHULUAN

A. Latar Belakang

Pertumbuhan bisnis ritel modern di Indonesia saat ini telah menunjukkan perkembangan yang sangat pesat dan memiliki prospek menjanjikan dimasa mendatang. Hal tersebut ditandai dengan munculnya sejumlah pusat perbelanjaan mulai dari pertokoan, supermarket, minimarket, hypermarket, pasar swalayan, dan lain-lain. Sehingga, belanja konsumen di Indonesia tumbuh rata-rata per tahun sekitar 11,8% periode 2012-2015. Pada 2015, belanja konsumen untuk makanan diperkirakan Rp 1.930 triliun, sementara produk di luar makanan sebesar Rp 4.369 triliun. (Sumber: Asosiasi Pengusaha Ritel Indonesia, Media Data, 2016).

Industri ritel moderen (*modern trade*) untuk kategori *fast moving consumer goods* (FMCG) di Indonesia tumbuh rata-rata 10,8% pada 2015, dengan pertumbuhan tertinggi terjadi di segmen minimarket sebesar 11% dan super/hypermarket sebesar 10,6%. Penjualan toko moderen per kapita di Indonesia diperkirakan mencapai US\$ 60 dengan komposisi 56% di minimarket dan 44% di super/hypermarket. *Market size* (ukuran pasar) industri minimarket di Indonesia sekitar Rp 73 triliun dengan pertumbuhan rata-rata tahunan 13,5% periode 2012-2015. Seiring dengan banyaknya tempat perbelanjaan tersebut, persaingan di sektor ritel juga akan semakin kompetitif.

Agar suatu perusahaan dapat terus memenangkan persaingan, perusahaan harus memperhatikan berbagai faktor, salah satu diantaranya adalah faktor persepsi

konsumen yang memengaruhi perilaku konsumen untuk mengambil keputusan memilih tempat berbelanja. Karena, hal ini tentu akan berpengaruh terhadap perilaku manusia yang cenderung ingin mendapatkan segalanya dengan cepat dalam memenuhi kebutuhan dan keinginannya dalam kapasitas memuaskan dan keputusan yang dibuat oleh konsumen akan menentukan kesuksesan bisnis ritel.

Menurut Peter dan Olson (Sopiah, 2008:13) khusus dalam hal pembelian ritel terdapat pola perilaku tertentu pada konsumen, pola perilaku tersebut terbagi ke dalam tujuh kategori yaitu: *Information Contact, Funds Access, Store Contact, Product Contact, Transaction, Consumption, dan Communication*. Dimana masing-masing kategori bisa berubah aturannya.

Menurut Kinnear dan Taylor (Oetomo 2012:1) minat membeli merupakan bagian dari komponen perilaku konsumen dalam sikap mengkonsumsi, kecenderungan responden untuk bertindak sebelum keputusan membeli benar-benar dilaksanakan. Karena, konsumen sekarang semakin cerdas dan cermat, lebih banyak menuntut, tidak lagi bisa dipuaskan dengan sekedar menyajikan *trade off* antara harga dan kualitas produk. Tetapi mereka menuntut enam hal sekaligus seperti: produk berkualitas tinggi, harga yang wajar disertai syarat pembayaran yang lunak dan alternatif cara pembayaran yang mudah, penyerahan produk yang cepat, layanan khusus, produk yang memiliki tingkat fleksibilitas tinggi, dan akrab dengan pemakai.

Pemahaman tentang bagaimana konsumen menanggapi tawaran perusahaan, memilih, serta memutuskan produk yang akan dibeli adalah merupakan kunci sukses dalam pencapaian tujuan perusahaan. Untuk memahami konsumen dimulai dengan

memahami kebutuhan dan keinginan yang menjadi motivasi. Karena pemahaman motivasi konsumen dapat diperkirakan perilaku yang akan diekspresikan oleh konsumen sehingga pemasar dapat merancang rangsangan yang lebih tepat sehingga dalam melayani konsumen akan lebih baik dibanding pesaingnya. Oleh karena itu memahami perilaku konsumen terutama variabel kebutuhan dan keinginan konsumen sebagai motivasi adalah syarat mutlak bagi keberhasilan perusahaan.

Sehingga dewasa ini pasar swalayan/hypermarket semakin banyak dibuka di berbagai tempat baik di kota besar maupun di kota kecil, termasuk di kota Makassar. Kehadiran pasar swalayan/hypermarket merupakan tuntutan perubahan gaya hidup masyarakat kota. Pada kondisi sekarang ini dengan adanya tuntutan waktu yang semakin sempit serta bergesernya budaya maka waktu yang tersedia untuk mencari alat pemenuhan kebutuhan sehari-hari juga berubah. Kondisi semacam ini mencerminkan suatu fenomena yang terjadi bahwa masyarakat menjadi semakin kritis dalam memilih tempat pembelanjaan. Sifat kritis tersebut dicirikan antara lain masyarakat menginginkan barang selengkap mungkin, produk yang berkualitas, pelayanan dan fasilitas yang memuaskan yang semuanya terdapat dalam satu toko yaitu toko swalayan/hypermarket. Serta lokasi yang tidak jauh dari tempat tinggal, cukup strategis untuk dilalui dan mudah dicapai apabila ada kebutuhan yang sangat mendesak, serta tempat parkir yang luas dan aman. Sehingga, hal tersebut menjadikan faktor yang sangat penting dan harus diperhatikan perusahaan karena akan menjadi bahan pertimbangan bagi konsumen untuk memilih toko mana yang akan didatangi.

Pilihan lokasi sangat penting bagi setiap bisnis, dan merupakan kunci segala aspek pemasaran bagi eceran atau bisnis jasa. Menurut Berman & Evans (Fure, 2013:4), lokasi merupakan faktor yang sangat penting dalam bauran eceran, pemilihan lokasi yang tepat dan strategis pada sebuah gerai atau toko akan lebih sukses dibandingkan gerai lainnya yang berlokasi kurang strategis. Lokasi suatu usaha juga menentukan keberhasilan usaha tersebut, sebisa mungkin lokasi suatu usaha adalah lokasi yang strategis, dekat dengan keramaian, memiliki akses yang mudah.

Menurut Jeni Raharjani (Oetomo 2012:6), konsumen cenderung memilih tempat yang menawarkan produk yang bervariasi dan lengkap menyangkut kedalaman, luas, dan kualitas keragaman barang yang ditawarkan oleh penjual. Semua hal tersebut dilakukan perusahaan agar terjadi kenaikan dari tingkat pembelian konsumen. Karena, terdapat berbagai macam produk sejenis yang ditawarkan oleh berbagai macam perusahaan. Namun perlu kita ketahui bahwa ketika konsumen melakukan pembelian suatu produk selalu ada faktor-faktor yang mempengaruhinya dalam memutuskan pembelian. Salah satunya yaitu faktor harga, karena tinggi rendahnya harga selalu menjadi perhatian utama para konsumen saat mereka mencari suatu produk. Sehingga harga yang ditawarkan menjadi bahan pertimbangan khusus, sebelum mereka memutuskan untuk membeli barang maupun menggunakan suatu jasa. Sehingga penetapan strategi harga sangat berpengaruh terhadap penjualan maupun pemasaran produk yang ditawarkan.

Disisi lain, masyarakat sebagai pasar sasaran pebisnis memiliki banyak hal yang perlu dipertimbangkan dalam berbelanja dalam upaya memenuhi kebutuhan sehari-hari. Apapun namanya, faktor ekonomi menjadi faktor utama yang memiliki dampak berantai. Daya beli konsumen pun bergeser sehingga pengusaha juga harus cerdas memainkan faktor harga. Perilaku konsumen bukanlah sekedar mengenai pembelian barang. Tetapi juga melibatkan pertukaran antara dua pihak atau lebih, dimana masing-masing pihak memberi dan menerima sesuatu yang berharga.

Giant Ekspres merupakan salah satu perusahaan ritel besar yang mendominasi industri bisnis ritel di Indonesia. Giant Ekspres tidak hanya menjual berbagai macam bahan makanan tetapi juga menyediakan berbagai macam barang-barang rumah tangga, barang-barang elektronik, dan barang-barang kebutuhan sehari-hari. Giant Ekspres memiliki beberapa cabang yang tersebar di kota Makassar dan seluruh kota-kota besar di Indonesia dan memiliki tempat perbelanjaan yang besar dan luas yang berada di satu areal lantai. Selain itu, Giant Ekspres sangat memperhatikan kenyamanan berbelanja bagi konsumen dan pelanggannya. Hal ini dibuktikan dengan upaya Giant Ekspres memberikan pelayanan yang terbaik bagi konsumen dan pelanggannya, baik dari segi harga yang bersaing, kelengkapan produk yang disediakan, lokasi yang strategis, suasana toko yang nyaman sampai berbagai strategi bisnis yang diterapkan untuk menarik minat pengunjung untuk datang dan berbelanja, serta menghadirkan produk *private label* untuk memenuhi kebutuhan konsumen yang sensitive terhadap harga akan produk yang berkualitas.

Dengan operating philosophy “*Garansi Harga Murah Setiap Hari*”, Giant ingin dikenal sebagai brand yang murah, terjangkau dan dapat dipercaya dengan memberikan nilai lebih dari harga yang dibayarkan. Namun, pada kenyataannya Giant Ekspres berada pada peringkat 2 pada TOP Brand kategori Hypermarket yang dapat dilihat pada tabel berikut:

Tabel 1.1
TOP Brand Hypermarket Tahun 2016 Fase 2

MERЕК	TBI	TOP
Carrefour	44.7%	TOP
Giant	23.2%	TOP
Hypermart	16.1%	TOP
Lotte Mart	7.2%	

Sumber: *TOP Brand Index 2016 Fase 2*

Sehingga dalam penelitian ini, peneliti mengambil lokasi Giant Ekspres Cabang Alauddin Makassar. Dasar pertimbangannya adalah Giant merupakan Hypermarket yang relatif baru membuka cabangnya di kota Makassar pada tahun 2010 namun telah memiliki tempat tersendiri dihati masyarakat sehingga mereka dapat membuka cabangnya yang kedua pada tahun 2013.

Berdasarkan uraian di atas, di dalam penelitian ini penulis akan meneliti apakah minat beli konsumen dipengaruhi oleh faktor lokasi, keragaman produk, dan harga.

Sehingga judul yang diangkat dalam penelitian ini adalah: **“Pengaruh lokasi, keragaman produk, dan harga terhadap minat beli konsumen pada Giant Ekspres Cabang Alauddin Makassar.**

B. Rumusan Masalah

Berdasarkan latar belakang yang ada, maka didapatkan rumusan masalah sebagai berikut:

1. Apakah lokasi, keragaman produk, dan harga berpengaruh secara simultan terhadap minat beli konsumen?
2. Apakah lokasi, keragaman produk, dan harga berpengaruh secara parsial terhadap minat beli konsumen?
3. Faktor manakah yang berpengaruh dominan terhadap minat beli konsumen?

C. Tujuan dan Kegunaan Penelitian

1. Tujuan penelitian

Adapun tujuan dari penelitian ini adalah

- a. Untuk mengetahui hubungan secara simultan antara lokasi, keragaman produk, dan harga dengan minat beli konsumen pada Giant Ekspres Cabang Alauddin Makassar.
- b. Untuk mengetahui hubungan secara parsial antara lokasi, keragaman produk, dan harga dengan minat beli konsumen pada Giant Ekspres Cabang Alauddin Makassar.

- c. Untuk mengetahui variabel mana yang paling berpengaruh dominan terhadap minat beli konsumen pada Giant Ekspres Cabang Alauddin Makassar.

2. Kegunaan penelitian

- a. Bagi perusahaan

Hasil penelitian diharapkan dapat memberikan informasi kepada manajer Giant Ekspres Cabang Alauddin Makassar mengenai bagaimana faktor lokasi, keberagaman produk, dan harga dapat mempengaruhi minat beli konsumen.

- b. Bagi Perguruan Tinggi

Sebagai bahan masukan bagi lembaga peneliti, perguruan tinggi maupun peneliti-peneliti selanjutnya.

- c. Bagi penulis

Diharapkan penelitian ini dapat memberikan manfaat dan pengetahuan bagi penulis dalam memecahkan suatu masalah dengan membandingkan antara yang diperoleh dibangku kuliah dengan kenyataan yang ada diperusahaan.

D. Hipotesis Penelitian

Berdasarkan teori diatas, maka dapat diperoleh hipotesis sebagai berikut:

1. Diduga bahwa lokasi, keragaman produk, dan harga berpengaruh secara simultan terhadap minat beli konsumen.
2. Diduga bahwa lokasi, keragaman produk, dan harga berpengaruh secara simultan terhadap minat beli konsumen.

3. Diduga bahwa faktor yang berpengaruh dominan adalah keragaman produk terhadap minat beli konsumen.

E. Definisi Operasional

Definisi operasional adalah penjabaran masing-masing variabel terhadap indikator-indikator yang membentuknya. Dalam penelitian ini indikator-indikator variabel tersebut adalah sebagai berikut:

1. Lokasi adalah tempat berdirinya suatu toko atau usaha untuk melakukan jual beli untuk memenuhi kebutuhan konsumen. Kesalahan dalam keputusan penentuan lokasi bisa berakibat sangat fatal. Adapun indikatornya yaitu: Strategis, mudah dijangkau, kelancaran akses menuju lokasi, tersedianya fasilitas umum seperti parkir, ATM Center, serta keamanan terjamin.
2. Keragaman produk merupakan tersedianya berbagai macam produk dalam satu toko. Adapun indikatornya yaitu: banyaknya kategori produk, produk yang sesuai keinginan dan kebutuhan, menyediakan berbagai macam merek perusahaan, beragam bentuk dan ukuran, serta menyediakan produk-produk terbaru.
3. Harga adalah sejumlah uang yang dikeluarkan dalam satuan rupiah untuk mendapatkan suatu barang atau jasa yang diinginkan. Adapun indikatornya yaitu: harga barang terjangkau, harga yang bersaing, kesesuaian antara harga dengan kualitasnya, adanya harga discuont dan promo waktu tertentu.

4. Minat beli merupakan sikap konsumen yang menunjukkan sejauh mana komitmennya untuk melakukan pembelian. Adapun indikatornya yaitu: pencarian informasi, adanya stimuli, keinginan dan kebutuhan untuk menggunakan produk, produk yang lengkap, serta ketika ada promo.

F. Penelitian Terdahulu

Berikut ada beberapa hasil penelitian terdahulu tentang pengaruh faktor lokasi, keragaman produk dan harga terhadap minat beli konsumen.

1. Efi Dwi Ariyanti, 2011. Melakukan penelitian pengaruh keragaman produk dan pelayanan terhadap citra perusahaan pada Swalayan Aneka Jaya Boja. Menyimpulkan bahwa variabel keragaman produk dan pelayanan secara simultan memiliki pengaruh yang positif signifikan terhadap citra perusahaan pada Swalayan Aneka Jaya Boja.
2. Hendra Fure, 2013. Melakukan penelitian Pengaruh Lokasi, Keberagaman Produk, Dan Kualitas Pelayanan Terhadap Minat Beli Pada Pasar Tradisional Bersehati Calaca, menyimpulkan bahwa Lokasi, keberagaman produk, dan kualitas pelayanan secara bersama berpengaruh signifikan terhadap minat beli pada pasar tradisional Bersehati Calaca.
3. Lia Natalia, 2013. Melakukan penelitian analisis faktor persepsi yang memengaruhi Minat konsumen untuk berbelanja pada Giant Ekspres Bekasi. Menyimpulkan bahwa secara bersama-sama variabel lokasi, kelengkapan produk, dan harga, berpengaruh terhadap minat konsumen untuk berbelanja.

Variabel lokasi, kelengkapan produk dan, harga berpengaruh secara signifikan terhadap minat konsumen untuk berbelanja, sedangkan variabel yang paling dominan berpengaruh terhadap minat konsumen untuk berbelanja adalah keragaman produk.

4. Febria Rahmani, 2013. Melakukan penelitian analisis pengaruh diversifikasi produk dan harga terhadap keputusan pembelian konsumen bisnis (ritel) pada toko central agung (grosir). Menyimpulkan bahwa diversifikasi produk dan harga secara bersama-sama berpengaruh signifikan terhadap keputusan pembelian.
5. Ni luh made manasaputri sri autami dan I Gusti Agung Ketut Gede Suasana, 2015. Melakukan penelitian pengaruh *retail mix* terhadap keputusan pembelian konsumen pada gerai chatime. Menyimpulkan bahwa *retail mix* berpengaruh signifikan terhadap keputusan pembelian konsumen pada gerai chatime.

BAB II

TINJAUAN PUSTAKA

A. Pemasaran Dalam Perspektif Islam

Pemasaran dalam Islam adalah bentuk muamalah yang dibenarkan dalam Islam, sepanjang dalam segala proses transaksinya terpelihara dari hal-hal terlarang oleh ketentuan syariah. Setiap orang tidak mungkin bisa lepas dari orang lain yang menutupi kebutuhannya, interaksi antar individu manusia adalah perkara penting yang mendapatkan perhatian besar dalam Islam. Pasar memegang peranan penting dalam perekonomian masyarakat muslim pada masa Rasulullah SAW dan Khulafaurrasyidin. Bahkan Rasulullah SAW pada awalnya adalah seorang pebisnis, demikian pula Khulafaurrasyidin dan kebanyakan sahabat. Pada masa itu mekanisme pasar sangat dihargai. Beliau menolak untuk membuat kebijakan penetapan harga manakala tingkat harga di Madinah pada saat itu tiba-tiba naik. (<http://www.pasar-dan-pemasaran-dalam-perspektif-islam-Gresik-Center2009-blog.html>)

Sehubungan dengan itu, sebagaimana yang telah diketahui bahwa landasan moral dan tingkah laku Nabi Muhammad adalah Al-Qur'an. Segala tindak tanduk dalam kesehariannya selalu mencerminkan ajaran moral Al-Qur'an, termasuk etika bisnisnya. Quraisy Syihab pun menyimpulkan secara umum bahwa sebuah bisnis yang sukses tak lepas dari tiga elemen dasar. *Pertama*, berkaitan dengan hati/kepercayaan; *Kedua*, berkaitan dengan moral dan perilaku pebisnis; *ketiga*, berkaitan dengan harta/perolehan keuntungan (Juhanis, 2014:135).

M. Quraisy Syihab lebih lanjut memaparkan bahwa seorang pengusaha harus mempunyai niat (visi) yang baik. Usaha atau bisnis tidak hanya sekedar mengejar keuntungan semata. Tidak juga hanya untuk memperkaya diri, tapi usaha yang kita rintis harus menjadi sarana untuk saling membantu dalam memenuhi kebutuhan orang lain. Dengan demikian, seseorang tidak hanya akan mendapat kebaikan dalam kehidupan di akhirat kelak, tetapi juga akan mendapat kebaikan di dunia sebagai mana firman Allah Swt dalam Q.S Asy-Syura : 20.

مَنْ كَانَ يُرِيدُ حَرْثَ الْآخِرَةِ نَزِدْ لَهُ فِي حَرْثِهِ ۗ وَمَنْ كَانَ يُرِيدُ حَرْثَ
الدُّنْيَا نُؤْتِهِ مِنْهَا وَمَا لَهُ فِي الْآخِرَةِ مِنْ نَصِيبٍ ﴿٢٠﴾

Terjemahnya:

Barang siapa yang menghendaki Keuntungan di akhirat akan Kami tambah Keuntungan itu baginya dan barang siapa yang menghendaki Keuntungan di dunia Kami berikan kepadanya sebagian dari Keuntungan dunia dan tidak ada baginya suatu bahagianpun di akhirat. (Departemen Agama, Al-Qur'an dan Terjemahnya, 2005: 485).

Dalam konteks ini, dagangan ataupun usaha bisnis akan bernilai ibadah jika hal itu dikerjakan dalam rangka ketaatan kepada Allah Swt (Juhanis, 2014:132). Sebagai pelaku bisnis, selain menyediakan berbagai macam produk juga harus memperhatikan produknya sebelum di pasarkan kepada konsumen. Apakah produk tersebut layak dikonsumsi atau tidak. Salah satu kriteria produk yang dapat merugikan konsumen adalah produknya telah kadaluarsa hal ini bisa membahayakan konsumen yang mengomsumsinya.

Pelaku bisnis harus mempunyai sifat jujur dan transparansi dalam memasarkan produknya hal ini untuk menghindari kecurangan yang dapat mengakibatkan kedzaliman bagi satu pihak. Hal ini ditegaskan dalam firman Allah STW surah Al-Ahsab ayat 70-71 sebagai berikut:

يٰۤاَيُّهَا الَّذِيْنَ ءَامَنُوْا اتَّقُوا اللّٰهَ وَقُولُوْا قَوْلًا سَدِيْدًا ۝۷۰ يُصْلِحْ لَكُمْ اَعْمَالَكُمْ وَيَغْفِرْ
لَكُمْ ذُنُوْبَكُمْ ۗ وَمَنْ يُطِيعِ اللّٰهَ وَرَسُوْلَهٗ فَقَدْ فَازَ فَوْزًا عَظِيْمًا ۝۷۱

Terjemahnya:

Hai orang-orang yang beriman, bertakwalah kamu kepada Allah dan Katakanlah Perkataan yang benar, niscaya Allah memperbaiki bagimu amalan-amalanmu dan mengampuni bagimu dosa-dosamu. dan Barangsiapa mentaati Allah dan Rasul-Nya, Maka Sesungguhnya ia telah mendapat kemenangan yang besar. (Departemen Agama, Al-Qur'an dan Terjemahnya, 2005: 427).

Ayat diatas menjelaskan bahwa diwajibkannya seorang muslim khususnya pebisnis bersikap jujur dalam memasarkan produknya. Karena dalam islam dijelaskan bahwa dilarangnya seseorang atau pelaku bisnis menyembunyikan cacat barangnya seperti yang di tegaskan dalam hadis sebagai berikut: *Tidak halal bagi seseorang menjual sesuatu, melainkan hendaklah dia menerangkan (cacat) yang ada padanya. (H.R Ahmad).*

Hal tersebut telah dicontohkan Rasulullah SAW cara berdagang. Ia tidak pernah berbohong demi menarik perhatian dan kepercayaan orang lain. Bahkan beliau dalam sebuah riwayat sangat mewanti-wanti cara dagang dengan melakukan kebohongan. Ia bersabda, *“Dengan melakukan sumpah palsu atau kebohongan,*

barang-barang memang terjual, tetapi hasilnya tidak berkah”. Dalam hadist lain, hadist riwayat abu Zar Rasulullah Saw mengancam azab pedih bagi orang yang berbohong atau bersumpah palsu dalam bisnis, dan Allah tidak akan memperdulikannya nanti di hari kiamat (H.R Muslim)

Selain itu, dalam islam proses pengambilan keputusan diterangkan dalam beberapa ayat al-Qur’an yang lebih bersifat umum, artinya bisa diterapkan dalam segala aktifitas. Selain itu, di dalam al-Qur’an dijelaskan pula ayat tentang sikap hati-hati dalam menerima informasi seperti yang di jelaskan dalam Surah Al-Hujarat Ayat 6 sebgai berikut:



يٰۤاَيُّهَا الَّذِيْنَ اٰمَنُوْا اِنْ جَاءَكُمْ فٰسِقٌ بِنَبَاٍ فَتَبَيَّنُوْا اَنْ تُصِيبُوْا قَوْمًاۙ بِجَهَلَةٍۙ فَتُصِيبُكُمْۙ وَتَكُوْنُوْنَۙ عَلٰۤى مَاۤ فَعَلْتُمْ نٰدِمِيْنَۙ

Terjemahnya

Hai orang-orang yang beriman, jika datang kepadamu orang Fasik membawa suatu berita, Maka periksalah dengan teliti agar kamu tidak menimpakan suatu musibah kepada suatu kaum tanpa mengetahui keadaannya yang menyebabkan kamu menyesal atas perbuatanmu itu. (Departemen Agama, Al-Qur’an dan Terjemahnya, 2005: 516).

Dari ayat diatas dapat diketahui bahwa sebagai umat muslim hendaknya berhati-hati dalam menerima suatu berita atau informasi. Ketika tidak mempunyai pengetahuan tentang hal tersebut maka sebaiknya diperiksa dan diteliti terlebih dahulu kebenarannya sebelum akhirnya menyesal dikemudian hari. Ayat ini juga dapat

disandarkan dengan sikap hati-hati konsumen dalam membuat keputusan untuk membeli produk yang diinginkan.

B. Teori Pemasaran

Menurut Bellenger dan Goldstucker (1983), bauran pemasaran eceran mencakup lima atribut yang terdiri atas: *physical facilities* (fasilitas fisik), *product* (produk), *price* (harga), *promotion* (promosi) dan *service* (layanan). Sedangkan menurut Lazer dan Kelley (1961), bauran pemasaran eceran terdiri atas tiga variabel yaitu barang dan jasa, komunikasi, dan distribusi fisik. Variabel barang dan jasa mencakup variasi dan keragaman, penempatan, pelayanan penjualan, pelayanan pelanggan, kredit, lini harga, garansi dan pertukaran, perubahan dan penyesuaian, dan pengiriman (Surya, 2009:16).

Menurut W. Stanton, pemasaran adalah suatu sistem keseluruhan dari kegiatan-kegiatan bisnis yang ditujukan untuk merencanakan, menentukan harga, mempromosikan, dan mendistribusikan barang dan jasa yang memuaskan kebutuhan baik kepada pembeli yang ada maupun pembeli potensial (Herlambang, 2014:3).

Menurut AMA (*American Marketing Assosiation*) pada tahun 2004 merupakan defenisi yang paling banyak digunakan saat ini. Dalam defenisi tersebut, pemasaran diartikan sebagai “fungsi organisasi dan serangkaian proses menciptakan, mengomunisasikan, dan menyampaikan nilai bagi para pelanggan, serta mengelola relasi pelanggan sedemikian rupa sehingga memberikan manfaat bagi organisasi dan para stakeholder-nya (Tjiptono & Chandra, 2012:8).

1. Konsep Pemasaran bagi perusahaan dibidang eceran

Mungkin kata “konsep pemasaran” agak asing atau barang aneh bagi pengusaha kecil yang bergerak di bidang eceran atau penyalur yang langsung berhubungan dengan konsumen atau pembeli. Namun, apabila kita ketahui secara mendasar semua perusahaan (baik kecil maupun besar) harus mempraktekkan manajemen, terutama perencanaan dan pemasaran. Adapun beberapa hal yang perlu diperhatikan agar berhasil sebagai pengusaha ritel (Marbun, 2011:102) yaitu:

- a. Pengetahuan yang mendasar tentang jumlah calon pembeli dan jumlah pesaing anda.
- b. Mengetahui barang-barang apa yang laku atau sedang digandrungi (terlaris) dan barang-barang yang kurang laku ditempat anda
- c. Apabila anda mempunyai karyawan, mereka juga harus dilatih agar memperlakukan pelanggan atau pembeli sebagai raja.
- d. Mengadakan promosi sederhana.
- e. Menjaga hubungan baik dengan pemasok agar suplai barang lancar dan teratur serta tepat waktu.

Dalam konteks ini, pemasaran berperan sebagai cara berfikir (*a way of thinking*) perusahaan yang diharapkan bisa menghasilkan pertukaran yang menguntungkan.

2. Strategi Pemasaran

Adapun strategi pemasaran meliputi segmentasi pasar dan pembidikan pasar, strategi produk, strategi harga, strategi tempat, dan strategi promosi. Untuk produk

konsumen, variabel segmentasi utama adalah segmentasi geografis, demografis, psikografi, perilaku dan manfaat (Suyanto, 2007:147).

Untuk mencapai tujuan pemasaran, perlu ditentukan strategi pemasaran yang akan digunakan. Hal ini berarti bahwa strategi pemasaran yang disusun harus mempertimbangkan situasi dan kondisi pasar dan lingkungan umumnya, sehingga dapat lebih realistis dan efektif dalam mencapai sasaran yang diharapkan.

C. Minat Beli Konsumen

1. Perilaku Konsumen

Studi perilaku konsumen dalam teori pengambilan keputusan berfokus pada mekanisme pemrosesan, yaitu cara konsumen mengumpulkan, memproses, menyimpan, memanggil kembali, dan menggunakan informasi dalam proses pembuatan keputusan.

Perilaku konsumen adalah proses dan aktivitas ketika seseorang berhubungan dengan pencarian, pemilihan, pembelian, serta pengevaluasian produk dan jasa demi memenuhi kebutuhan dan keinginan konsumen yang lebih efektif. Banyak definisi tentang perilaku, akan tetapi pada dasarnya sama, hanya berbeda cara penyampaiannya. AMA (*American Marketing Association*) mendefinisikan perilaku konsumen merupakan interaksi dinamis antara kognisi, afeksi, perilaku dan lingkungannya dimana manusia melakukan kegiatan pertukaran dalam hidup mereka. (Supranto & Nandan, 2011:4).

Menurut Engel (Herlambang, 2014:62) perilaku konsumen adalah suatu tindakan yang langsung terlibat dalam mendapatkan, mengkonsumsi, dan menghabiskan produk dan jasa, termasuk keputusan mendahului dan menyusuli tindakan ini. Pembeli pada umumnya mengambil keputusan karena didorong oleh:

- a. Untung yang akan diperoleh bila ia memiliki barang tersebut
- b. Akan menyenangkan dan memberi kenikmatan
- c. Akan menyehatkan dan menyelamatkan dalam hidupnya
- d. Akan meninggikan harga dirinya untuk mendapatkan penghormatan atau pujian orang lain
- e. Akan mendapatkan kebahagiaan tersendiri (Alma, 2013:121).

Jadi, apabila ia tidak memiliki barang tersebut, ia akan merasa rugi dan takut barang tersebut nanti dibeli oleh orang lain. Bagaimana usaha penjual untuk mendorong pengambilan keputusan oleh calon pembeli, maka ia perlu memberikan motivasi dengan memberikan keterangan atau penjelasan yang bersifat sugestif tentang:

- a. Manfaat atau daya guna yang ada pada barang tersebut, sebab apabila pembeli telah menyadari dan tidak meragukan lagi akan manfaat barang tersebut bagi dirinya, keluarganya atau yang dipentingkannya ia akan berusaha untuk memilikinya.
- b. Setiap orang berpendirian untuk mendapatkan suatu barang yang baik dengan harga yang pantas atau murah. Apabila penjual dapat meyakinkan bahwa kualitas barang itu baik dan harganya bersaing dibandingkan dengan toko-toko lainnya.

c. Setiap penjual harus dapat meyakinkan pembeli, ada beberapa cara untuk meyakinkan pembeli yaitu:

- 1) Jangan mengelabui pembeli, maksudnya penjual harus dapat membuktikan kebenaran kata-katanya
- 2) Jangan berbohong, maksudnya penjual harus jujur dalam menjelaskan mutu barang atau jasa yang dijualnya.

Karena berbohong atau sumpah palsu sering kita saksikan dalam transaksi jual beli. Penjual terkadang bersumpah demi meyakinkan para pembeli..

2. Minat Beli Konsumen

Minat beli merupakan perilaku konsumen yang menunjukkan sejauh mana komitmennya untuk melakukan pembelian. Kebutuhan dan keinginan konsumen akan barang dan jasa berkembang dari masa ke masa dan mempengaruhi perilaku mereka dalam pembelian produk. Tahap kecenderungan responden untuk bertindak sebelum keputusan membeli benar-benar dilaksanakan disebut dengan minat beli.

Menurut Schiffman dan Kanuk (Hidayati dkk, 2013:1) minat beli adalah suatu bentuk pikiran yang nyata dari refleksi rencana pembeli untuk membeli beberapa unit dalam jumlah tertentu dari beberapa merek yang tersedia dalam periode waktu tertentu. Adapun indikator dari minat beli sebagai berikut :

- a. Ketertarikan (*interest*) yang menunjukkan adanya pemusatan perhatian dan perasaan senang.
- b. Keinginan (*desire*) ditunjukkan dengan adanya dorongan untuk ingin memiliki.

- c. Keyakinan (*conviction*) ditunjukkan dengan adanya perasaan percaya diri individu terhadap kualitas, daya guna dan keuntungan dari produk yang akan dibeli.

Keputusan untuk membeli juga dipengaruhi oleh nilai produk yang dievaluasi. Bila manfaat yang dirasakan lebih besar dibanding pengorbanan untuk mendapatkannya, maka dorongan untuk membelinya semakin tinggi. Sebaliknya bila manfaatnya lebih kecil dibanding pengorbanannya maka biasanya pembeli akan menolak untuk membeli dan umumnya beralih mengevaluasi produk lain yang sejenis. Karena, suatu individu dalam mengambil keputusan untuk membeli barang atau jasa ditentukan oleh dua faktor, yaitu:

- a. Faktor luar atau faktor lingkungan yang mempengaruhi individu seperti lingkungan kantor, keluarga, lingkungan sekolah dan sebagainya.
- b. Faktor dalam diri individu, seperti kepribadiannya sebagai calon konsumen.

Faktor-faktor yang mempengaruhi minat membeli berhubungan dengan perasaan dan emosi, bila seseorang merasa senang dan puas dalam membeli barang atau jasa maka hal itu akan memperkuat minat membeli, kegagalan biasanya menghilangkan minat. Menurut Kottler (Herlambang, 2014:68) proses pengambilan keputusan pembelian pada konsumen dibagi menjadi lima tahapan yaitu:

1) *Need Recognition*

Dalam pengenalan kebutuhan, atau pengenalan masalah, maka seseorang merasakan adanya stimuli untuk membeli sesuatu. Stimuli ini bisa datang dari dalam (internal), atau dorongan dari luar (eksternal).

2) *Information Search*

Pencarian informasi mengenai mau beli apa, model bagaimana, maka seseorang mencari informasi yang dapat diperoleh dari sumber pribadi, komersial, publik, pengalaman masa lalu, pernah menggunakan suatu produk.

3) *Evaluation of Alternatives*

Evaluasi alternatif, dalam hal ini konsumen sangat berbeda evaluasinya karena tergantung pada pilihan atribut produk, sesuai atau tidak dengan keinginan mereka.

4) *Purchase Decision*

Bila konsumen mengambil keputusan, maka ia akan mempunyai serangkaian keputusan menyangkut jenis produk, merek, kualitas, model, waktu, harga, cara pembayaran. Kadang-kadang dalam pengambilan keputusan ini ada saja pihak lain yang memberi pengaruh terakhir, sehingga dapat merubah seketika keputusan semula.

5) *Postpurchase Behaviour*

Postpurchase Behaviour, ini sangat ditentukan oleh pengalaman konsumen dalam mengkonsumsi produk yang ia beli. Apakah ia akan puas atau kecewa, jadi tergantung pada jarak ekspektasi dengan kenyataan yang dihadapi.

Sehingga secara umum proses pengambilan keputusan membeli ini dapat dikategorikan ke dalam tiga bentuk yaitu:

- a) Proses pengambilan keputusan yang luas, disini akan banyak muncul pertimbangan karena banyak alternatif, seperti masalah merek, mutu, harga, model.
- b) Pengambilan keputusan terbatas, dalam hal ini konsumen telah mengenal masalahnya, kemudian mengevaluasi hanya beberapa alternatif produk, merek, dan harga.
- c) Proses pengambilan keputusan yang bersifat rutin, kebiasaan, proses ini sangat sederhana, konsumen telah mengenal masalahnya, dan sudah jelas pula merek yang akan ia beli, dimana membeli, keputusan cepat bisa diambil.

D. Lokasi

1. Pengertian Lokasi

Tempat atau lokasi merupakan segala sesuatu yang berhubungan dengan lokasi fisik dan aktivitas barang termasuk toko/ kantor/ pabrik, dan metode distribusi yang digunakan untuk mengirim barang keterangan pelanggan. Pilihan lokasi sangat penting bagi setiap bisnis, dan merupakan kunci segala aspek pemasaran bagi eceran atau bisnis jasa (Juhanis, 2014:78).

Menurut George Slauss (Kurniawan, 2012:5) mengenai lokasi bagi sebuah usaha pertokoan merupakan suatu masalah yang sangat penting karena pemilihan lokasi yang strategis dapat menimbulkan minat beli konsumen dan keberhasilan dalam menentukan lokasi akan memberikan kontra prestasi terhadap perusahaan yaitu naiknya tingkat penjualan dan laba konsumen dalam membeli barang tidak semata-

mata hanya mendapatkan barang yang dibutuhkan dengan harga yang wajar dan kualitas yang baik sesuai dengan yang diharapkan tetapi juga cenderung melihat beberapa aspek pendukung seperti lokasi toko, kelengkapan jenis produk, bahkan ada yang mengarahkan pada pembelian untuk mendapatkan diskon penjualan atau penjualan yang berhadiah.

Menurut Heizer (Oetomo, 2012:26) tujuan strategi lokasi adalah untuk memaksimalkan keuntungan lokasi bagi perusahaan. Keputusan lokasi sering bergantung kepada tipe bisnis. Pada analisis lokasi di sektor industri strategi yang dilakukan terfokus pada minimisasi biaya, sementara pada sektor jasa, fokus ditujukan untuk memaksimalkan pendapatan.

2. Penentuan Lokasi

Menentukan lokasi tempat untuk setiap bisnis merupakan suatu tugas penting bagi pemasar, karena keputusan yang salah dapat mengakibatkan kegagalan sebelum bisnis dimulai. Memilih lokasi berdagang merupakan keputusan penting untuk bisnis yang harus membujuk pelanggan untuk datang ke tempat bisnis dalam pemenuhan kebutuhannya. Menurut Yohanes Han (Nurdiani, 2010:27) ada beberapa patokan dasar dalam menentukan lokasi tempat usaha yaitu:

- a. Daerah padat penduduk
- b. Daerah dekat perumahan
- c. Daerah yang memiliki fasilitas umum
- d. Daerah pinggir jalan raya yang memiliki akses dua arah.

Selain itu, pemilihan lokasi juga mempunyai fungsi yang strategis karena dapat ikut menentukan tercapainya tujuan badan usaha. Lokasi lebih tegas berarti tempat secara fisik.

Ada beberapa faktor dalam mempertimbangkan pilihan lokasi atau tempat agar konsumen tertarik (Sopiah, 2008:139) yaitu:

a. Lalu lintas kendaraan

Bagi toko tertentu, seperti pusat perbelanjaan informasi tentang jumlah dan karakteristik mobil-mobil yang melintas penting diperoleh. Karena mobil yang banyak melintas berarti potensi pasar. Apalagi jika mobil-mobil itu lebih dari separuhnya adalah mobil-mobil baru yang menandakan segmen kelas menengah ke atas. Faktor lebar jalan, kondisi jalan dan kemacetan akan menjadi nilai tambah atau nilai kurang bagi pengendara. Jalan yang lebar, mulus dan tidak begitu macet akan menjadi potensi yang baik bagi peritel.

b. Fasilitas parkir

Untuk kota-kota besar, pertokoan atau pusat perbelanjaan yang memiliki fasilitas parkir yang memadai bisa menjadi pilihan yang lebih baik bagi peritel dibandingkan pertokoan dan pusat perbelanjaan yang fasilitas parkirnya tidak mencukupi.

c. Transportasi umum

Transportasi umum berupa bus dan angkot yang melintas di depan suatu pusat perbelanjaan atau pertokoan akan memberi daya tarik yang lebih tinggi karena

banyak konsumen yang dengan mudah langsung masuk ke area perbelanjaan atau pertokoan itu.

d. Komposisi toko

Komposisi toko yang saling melengkapi akan menjadi tujuan belanja yang disebut *one-stop shopping*. Oleh karena itu, seorang peritel yang hendak membuka toko di perkotaan atau di pusat perbelanjaan hendaknya mempelajari lebih dahulu toko-toko apa saja yang ada di sekitarnya. Toko yang saling melengkapi menimbulkan *affinity* (sejenis sinergi).

e. Letak berdirinya toko

Lokasi spesifik atau letak di mana sebuah gerai didirikan perlu dipertimbangkan. Letak berdirinya gerai seringkali dikaitkan dengan *visibility* (keterlibatan), yaitu mudah terlihatnya toko dan plag namanya oleh pejalan kaki dan pengendara mobil untuk toko yang di area pertokoan. Oleh sebab itu, sudut jalan menjadi tempat yang sangat strategis.

f. Syarat dan ketentuan pemakaian ruang

Hal ini yang perlu dilihat adalah kepemilikan versus leasing, jenis leasing, biaya oprasional dan perawatan, pajak, batasan-batasan yang perlu diketahui.

Sehingga, para peritel berlomba-lomba untuk membangun gerai dilokasi-lokasi strategis. karena lokasi yang strategis juga mengambil peran penting dalam kelangsungan bisnis yang harus diperhatikan khususnya pada pebisnis, yang dapat mempengaruhi minat beli konsumen.

E. Keragaman Produk

1. Pengertian Produk

Di dalam strategi *marketing mix*, strategi produk merupakan unsur yang paling penting, karena dapat mempengaruhi strategi pemasaran yang lainnya. Tujuan utama strategi produk adalah untuk dapat mencapai sasaran pasar yang dituju dengan meningkatkan kemampuannya untuk mengatasi persaingan. Produk adalah sesuatu yang dapat memenuhi kebutuhan dan keinginan konsumen. Sedangkan menurut Philip Kotler, produk adalah sesuatu yang dapat ditawarkan ke pasar untuk mendapatkan perhatian untuk dibeli, untuk digunakan atau dikonsumsi yang dapat memenuhi keinginan dan kebutuhan (Kasmir & Jakfar 2014:52).

Menurut Kotler & Keller (Tjiptono dan Chandra, 2012:274), produk didefinisikan sebagai segala sesuatu yang bisa ditawarkan untuk memenuhi kebutuhan dan keinginan konsumen. Jadi, produk bisa mencakup aspek fisik (*tangible*, seperti bentuk, warna, fitur, dan sebagainya) maupun non-fisik (*intangible*, seperti citra, reputasi, dan seterusnya).

Menurut Keegan (Tjiptono dan Chandra, 2012:274), produk merupakan kumpulan berbagai atribut fisik, psikologis, jasa/layanan, dan simbolik yang secara kolektif membentuk kepuasan atau manfaat bagi para pembeli atau pemakai.

2. Pengertian Keragaman Produk

Keragaman produk merupakan suatu proses perencanaan dan pengendalian produk dalam satu kelompok atau banyaknya kelompok produk yang ada dalam

persediaan di toko pengecer. Berdasarkan pada jenis dan tingkat keanekaragamannya, kelompok produk diklasifikasikan lagi untuk memudahkan pengecer dalam merencanakan ragam produk yang harus dimilikinya.

Menurut James F. Engels keragaman produk adalah kelengkapan produk yang menyangkut kedalaman, luas dan kualitas produk yang ditawarkan juga ketersediaan produk tersebut setiap saat di toko (Oetomo, 2012:22).

Menurut Philip Kotler (Oetomo, 2012:22) kelengkapan produk adalah tersedianya semua jenis produk yang ditawarkan untuk dimiliki, dipakai atau dikonsumsi oleh konsumen yang dihasilkan oleh produsen. Salah satu unsur kunci dalam persaingan diantara bisnis toko swalayan adalah ragam produk yang disediakan toko swalayan. Oleh karena itu, perusahaan harus membuat keputusan yang tepat mengenai keragaman produk yang dijual, karena dengan hal tersebut maka akan memudahkan konsumen dalam memilih dan membeli berbagai macam produk sesuai dengan keinginan mereka.

Menurut Sudarsono (Febria, 2014:6) diversifikasi produk merupakan suatu usaha penganekaragaman sifat dan fisik, barang atau jasa yang dihasilkan oleh perusahaan untuk digunakan konsumen di dalam memuaskan kebutuhannya. Jika toko swalayan menyediakan produk yang beranekaragam, akan lebih memudahkan pebisnis toko swalayan untuk menarik konsumen agar berkunjung di tempatnya. Karena, semakin banyaknya pilihan yang disediakan oleh toko swalayan, maka akan semakin memudahkan konsumen untuk memilih produk sesuai keinginannya.

Adapun klasifikasi produk berdasarkan kebiasaan belanja konsumen (Susanto, 2001:564) yaitu:

- a. *Convenience Goods*: barang yang dibeli konsumen dengan frekuensi tinggi, dalam waktu singkat, dan dengan usaha minimum. Misalnya, sabun, makanan, dan surat kabar.
- b. *Shopping Goods*: barang yang dalam proses pemilihan dan pembelian dibandingkan karakteristiknya untuk melihat kecocokannya, mutu, harga, dan model. Misalnya perabot rumah tangga, pakaian dan peralatan rumah tangga lainnya.
- c. *Specialty Goods*: barang-barang yang memiliki karakteristik unik dan/atau identifikasi merek yang untuk itu sekelompok pembeli bersedia berusaha untuk membelinya. Misalnya barang-barang mewah dengan jenis dan merek tertentu.

Product assortment (kelengkapan produk) peritel harus sesuai dengan harapan belanja pasar sasaran. Itulah yang sebenarnya menjadi keberhasilan bisnis ritel dalam memenangkan persaingan dengan perusahaan sejenisnya. Mereka mampu menyediakan ragam produk yang memang benar-benar sesuai kebutuhan target marketnya. Peritel harus mampu menentukan keluasan dan kedalaman ragam lini produknya. Keragaman produk juga bisa dilihat dari kualitas barang yang ditawarkan. Bisa jadi konsumen tertarik dengan ragam kualitas produk dan rentang produk yang diperdagangkan. Hal penting dari bauran barang dagangan yang perlu dipertimbangkan adalah:

- 1) Variasi barang yang tersedia
- 2) Kedalaman barang yang tersedia dalam kategori tertentu
- 3) Keunikan barang
- 4) Harga dan mutu barang

Dalam lingkungan perdagangan eceran modern yang kompetitif, pengendalian barang dagangan secara tepat adalah hal yang mutlak perlu, terutama dalam sektor yang sangat dipengaruhi mode di mana pengecer bisa memegang sejumlah besar barang yang tidak terjual. Menjaga perputaran sediaan yang tinggi dan mengendalikan tingkat sediaan akan sangat berpengaruh terhadap profitabilitas toko secara keseluruhan.

3. Pengelolaan ragam produk

Pengelompokan barang menjadi sangat penting karena itu akan tercermin dalam proses *display* dan dirasakan langsung oleh konsumen. Kesalahan dalam pengelompokan barang akan mempersulit konsumen dalam memilih produk dan bisa mengakibatkan turunnya penjualan. Secara umum, pengelompokan barang dibagi menjadi 2 kelompok besar, yaitu *food* dan *non-food*. Kemudian, dipecah lagi menjadi sub-group yang terdiri dari jenis barang. Perhatikan bagan berikut.

Group-----	Sub Group-----	Jenis Barang
Non-Food-----	Pecah Belah-----	gelas, cangkir

Dengan demikian, konsumen akan menjadi lebih mudah mencari barang yang dibutuhkan (Sopiah, 2008:249).

4. Strategi Ragam Produk

Wotzel, sebagaimana dikutip dari Kotler, mengusulkan beberapa strategi diferensiasi produk untuk peritel (Sopiah, 2008:8) seperti berikut:

- a. Menyajikan beberapa merek nasional yang eksklusif yang tidak tersedia di peritel saingan.
- b. Menyajikan terutama barang dagangan bermerek pribadi.
- c. Menampilkan peristiwa penjualan istimewa.
- d. Menampilkan barang dagangan dengan kejutan atau yang selalu berubah.
- e. Menampilkan barang dagangan terbaru lebih dahulu.
- f. Menawarkan pelayanan penyesuaian barang dagangan, yaitu dengan menawarkan produk-produk sesuai pesanan pelanggan.
- g. Menawarka ragam produk yang bersasaran sangat khusus

Dalam strategi *marketing mix*, langkah yang pertama kali dilakukan adalah strategi ragam produk. Hal ini diupayakan untuk menyediakan produk yang tepat dan sesuai dengan kebutuhan konsumen. Dalam hal ini kita dihadapkan pada pemahaman terminologi berikut:

- a. *Variety* adalah jumlah barang yang ditawarkan oleh peritel
- b. *Assortment* adalah jumlah barang yang berbeda dalam sebuah kategori.

Dari kedua terminologi tersebut, terbentuk dua kebijakan yang berkembang menjadi strategi bagi peritel, yaitu:

- 1) *Brand of Merchandise*; tersedianya banyak pilihan kategori produk. Contoh: di kategori *makanan* tersedia biskuit, mie, kue, dan lain-lain.

- 2) *Depth of Merchandise*; tersedianya pilihan yang banyak dalam sebuah kategori produk. Contohnya: dikategori *mie* subkategori tersedianya beberapa macam merek.

Hal ini penting karena, kombinasi dari *variety* dan *assortment* akan membentuk keragaman produk yang terdiri atas dua hal berikut:

- a. *Wide* (lebar); yaitu banyaknya variasi kategori produk yang dijual.
 - 1) Lebar, ragam kategori produk relatif banyak
 - 2) Sempit, ragam kategori produk relatif sedikit.
- b. *Deep* (dalam); yaitu banyaknya item pilihan masing-masing kategori produk
 - 1) Dalam, pilihan (warna, ukuran, bahan, dan lain-lain)
 - 2) Dangkal, pilihan dalam setiap kategori produk.

Sehingga kombinasi aspek *wide* (banyak kategori produk) dan *deep* (banyak variasi *item* dan pilhan untuk masing-masing kategori produk) merupakan strategi yang biasanya dilakukan oleh gerai hypermarket (Sujana, 2012:117).

F. Harga

1. Pengertian harga

Harga merupakan salah satu aspek penting dalam kegiatan *marketing mix*. Karena harga peritel merupakan faktor utama penentuan posisi dan harus diputuskan sesuai pasar sarannya, bauran ragam produk dan pelayanan, serta kondisi persaingan. Semua peritel ingin mengenakan *margin* laba yang tinggi dan

memperoleh volume penjualan yang besar, tetapi biasanya kedua hal tersebut tidaklah bisa berjalan sekaligus.

Menurut Kotler & Amstrong (Fure, 2012:2) harga adalah sejumlah uang yang ditukarkan untuk produk atau jasa, lebih jauh lagi harga adalah jumlah dari seluruh nilai yang konsumen tukarkan untuk jumlah manfaat dengan memiliki atau menggunakan suatu barang dan jasa.

Harga yang ditawarkan dalam toko swalayan atau minimarket adalah harga tetap (*fixed price*) yang tertera jelas pada rak sehingga tidak diperlukan tawar-menawar dan konsumen dapat memperkirakan atau menyesuaikan anggaran belanjanya dengan tepat. Sehingga, peritel harus menetapkan harga barang yang pantas dan bersaing serta memberikan keuntungan. Adapun beberapa fungsi utama harga (Sujana, 2012:121), sebagai berikut:

a. Menarik minat belanja

Harga yang terlalu mahal akan mengakibatkan pelanggan berpaling kepada pesaing, sebaliknya harga yang terlalu murah mengakibatkan tipisnya keuntungan sehingga peritel belum tentu mampu menutupi biaya-biaya yang timbul dalam menjalankan bisnisnya.

b. Menetapkan target pasar

Misalnya, peritel yang menasar kelas menengah ke atas tidak terlalu mengandalkan harga sebagai alat untuk menarik pelanggannya karena mereka membutuhkan *margin* yang relatif besar untuk menutupi biaya pelayanan yang lebih baik.

c. Membentuk margin

Melalui penetapan harga yang tepat, peritel akan mampu menjual lebih banyak sehingga mendapatkan *margin* yang lebih baik.

d. Membentuk citra

Sebagian besar masyarakat memiliki anggapan bahwa dimana harga yang rendah dianggap sebagai pertanda kualitas yang rendah dan sebaliknya.

e. Memenangkan kompetisi

Sebagian besar peritel sering menggunakan harga untuk membentuk persepsi “termurah” terutama jika mereka berada di lokasi tingkat persaingan ketat.

Menurut Kotler dan Amstrong (Oetomo, 2012:24) harga memiliki dua peranan penting dalam proses pengambilan keputusan, yaitu :

g. Peranan Alokasi

Merupakan fungsi harga dalam membantu para pembeli untuk memutuskan cara memperoleh manfaat atau nilai tertinggi yang diharapkan berdasarkan daya beli.

h. Peranan Informasi

Merupakan fungsi harga dalam mendidik konsumen mengenai faktor-faktor produk seperti kualitas. Hal ini terutama bermanfaat dalam situasi dimana pembeli mengalami kesulitan untuk menilai faktor produk atau manfaatnya.

2. Kebijakan Harga Retailer

Harga merupakan elemen dari bauran pemasaran yang bersifat fleksibel, dimana suatu saat harga akan stabil dalam waktu tertentu tetapi dalam seketika harga dapat juga meningkat atau menurun dan juga merupakan satu-satunya elemen yang

menghasilkan pendapatan dari penjualan. Ada beberapa macam kebijaksanaan harga yang dilakukan oleh retailer (Alma, 2013:203) yaitu:

a. *Margin Pricing*

Penetapan harga di sini berdasarkan kira-kira, asal sudah ada untung maka produknya langsung dijual. Biasanya banyak digunakan pedagang kaki lima.

b. *Pricing Lining*

Penetapan harga ini banyak dilakukan oleh toko yang menjual baju kaos, sepatu, sandal. Contohnya: kaos dari berbagai merek ditumpuk dari berbagai merek kemudian diberi harga yang sama.

c. *Competitors Price*

Untuk memperoleh reputasi toko murah adakalanya toko memasang harga murah untuk barang-barang yang dikenal oleh umum.

d. *Judgement Pricing*

Dasar penetapan harga disini berdasarkan perkiraan. Biasanya dalam satu kodi atau satu lusin barang yang bagus di beri harga mahal dari pada yang lainnya.

e. *Customary Prices*

Dalam jangka waktu panjang harga barang tetap stabil tidak ada perubahan. Apabila harga bahan baku meningkat maka harga pokok pun meningkat, tetapi mereka menetapkan harga jual tidak dinaikkan, namun kuantitas produk yang diturunkan.

f. *Odd Prices*

Penetapan harga ini bisa dipakai di super market yaitu berupa harga ganjil.

g. *Combination Offers*

Dalam hal ini penawaran kombinasi dua jenis barang.

Terkadang kita juga harus memikirkan untuk melakukan harga promosi. Tentu saja harga tersebut tidak terlalu menguras modal operasional dan target keuntungan. Pada realitas di lapangan, kebijakan penetapan harga jual dipengaruhi tiga faktor berikut (Nurdiani, 2010:63):

a. Keuntungan yang ingin dicapai

Dengan adanya tujuan yang jelas maka peritel bisa menetapkan level terendah dari tingkat *margin* yang diharapkan.

b. Harga pesaing

Penetapan harga juga perlu memperhatikan harga yang berkembang di pasar ritel.

c. Harapan konsumen

Target pasar menjadi acuan yang turut berperan dalam penetapan harga premium, harga moderat, atau harga normal

3. Strategi Harga

Setiap peritel menawarkan harga yang sangat bervariasi, mulai dari yang murah hingga yang sangat mahal. Ada peritel yang menetapkan harga tinggi karena mereka juga menawarkan pelayanan tertentu, seperti suasana toko yang menarik dan nyaman. Di lain pihak, ada pula peritel yang menetapkan harga lebih rendah (Sopiah, 2008:226) dengan tujuan untuk mendapatkan keuntungan yang pantas yang memungkinkan peritel tersebut mampu menjalankan bisnisnya secara berkelanjutan.

Adapun strategi penetapan harga yang dilakukan dalam bisnis ritel terdapat 2 strategi yang berlainan, yaitu:

- a. Penetapan harga rendah tiap hari (*every day low pricing- EDLP*), menekankan kontinuitas harga ritel pada level antara harga non obral reguler dan harga obral diskon besar pesaing ritel (tidak berarti termurah).
- b. Penetapan harga tinggi atau rendah (*high/low pricing-HLP*), ritel menawarkan harga yang kadang-kadang diatas EDLP pesaing dengan memakai iklan untuk mempromosikan obral dalam frekuensi cukup tinggi.

Sehingga strategi EDLP mempunyai 3 manfaat relatif dibandingkan dengan HLP, yaitu:

- 1) Berkurangnya perang harga
- 2) Berkurangnya iklan
- 3) Berkurangnya kelebihan persediaan dan memperbaiki manajemen persediaan.

Sedangkan manfaat strategi HLP yaitu:

- 1) Barang dagangan yang sama memikat berbagai pasar
- 2) Obral menciptakan kegairahan berbelanja
- 3) Obral menggerakkan barang dagangan
- 4) Periklanan terhadap kualitas barang dagangan.

G. Hubungan lokasi, keragaman produk, dan harga dengan minat beli konsumen

Untuk membangun suatu bisnis, lokasi juga mengambil peran penting dalam kelangsungan bisnis tersebut. Karena faktor lokasi merupakan faktor yang penting

yang harus diperhatikan khususnya pada pebisnis, yang dapat mempengaruhi minat beli konsumen. Selain itu keragaman produk, akan lebih memudahkan suatu toko swalayan untuk menarik konsumen untuk berbelanja. Oleh karena itu, perusahaan harus membuat keputusan yang tepat mengenai keragaman produk yang disediakan dalam toko, karena dengan adanya macam-macam produk dalam arti produk yang lengkap mulai dari makanan, minuman, dan kebutuhan sehari-hari.

Semakin banyaknya pilihan produk yang disediakan dalam satu toko, maka akan semakin memudahkan konsumen untuk memilih produk sesuai keinginan dan kebutuhannya. Yang didukung dengan harga yang terjangkau, karena harga sering menjadi faktor penentu dalam pembelian, disamping tidak menutup kemungkinan faktor lainnya. Karena, dari sudut pandang konsumen, harga sering kali digunakan sebagai indikator nilai bilamana harga tersebut dihubungkan dengan manfaat yang dirasakan atas suatu barang dan jasa, maka konsumen akan merasa puas atas pembelian yang dilakukan. Adapun kunci sukses dalam mengelola toko swalayan/hypermarket (Sopiah, 2008: 248) yaitu:

1. Barang lengkap

Konsumen yang datang ke toko swalayan pada umumnya adalah konsumen yang tidak memiliki waktu banyak. Sehingga, mereka berharap segala kebutuhannya terdapat dalam satu toko.

2. Harga murah

Toko swalayan diharapkan bisa memberikan harga yang wajar dan bersaing sesuai produk atau jasa yang ditawarkan. Salah satu yang harus selalu

diperhatikan adalah masalah harga yang murah dibandingkan dengan toko lain) akan membuat konsumen senang datang ke toko.

3. Mutu/Kualitas barang

Salah satu hal yang perlu diperhatikan adalah kualitas barang. Seperti, tanggal *expire date* produk juga penting untuk diperhatikan

4. Program promosi

Promosi dapat dilakukan dengan harga murah yang dibuat dalam brosur yang diberikan konsumen.

5. Halaman parkir

Lokasi yang tidak ditunjang dengan sarana parkir yang memadai akan membuat konsumen enggan datang ke toko kita.

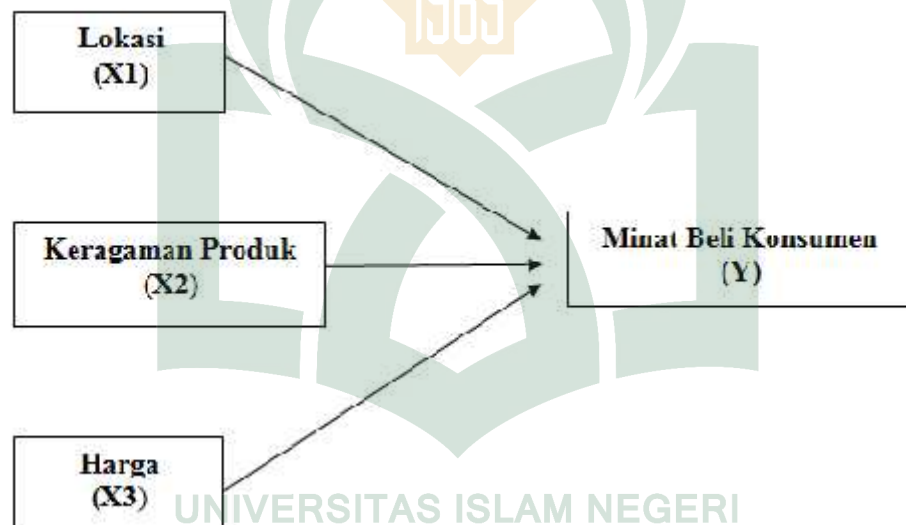
H. Kerangka Pikir

Toko swalayan merupakan suatu bentuk usaha eceran yang mempunyai operasi relatif besar, margin yang rendah, volume yang tinggi, untuk memenuhi kebutuhan dan keinginan konsumen. Setiap perusahaan dalam hal ini toko swalayan mempunyai tujuan untuk dapat tetap hidup dan berkembang. Tujuan tersebut hanya dapat dicapai melalui usaha mempertahankan dan meningkatkan keuntungan atau laba perusahaan. Usaha ini hanya dapat dilakukan apabila perusahaan dapat mempertahankan dan meningkatkan penjualannya melalui usaha mencari dan membina langganan serta usaha menguasai pasar. Keputusan pembelian konsumen terhadap suatu produk pada dasarnya erat kaitannya dengan perilaku konsumen.

Perilaku konsumen merupakan unsur penting dalam kegiatan pemasaran suatu produk yang perlu diketahui oleh perusahaan.

Keputusan membeli barang dapat dilakukan oleh konsumen apabila produk yang tersedia lebih beragam dan mempunyai kualitas yang baik, lengkap, harganya terjangkau, serta lokasi yang strategis, sehingga akan membuat konsumen lebih senang dalam berbelanja.

Gambar 2.1 Kerangka Pikir



BAB III

METODOLOGI PENELITIAN

A. Jenis dan Lokasi Penelitian

Penelitian ini menggunakan jenis penelitian kuantitatif. Neuman W Lawrence (2003) menyatakan, penelitian survei adalah penelitian kuantitatif. Dalam penelitian survei, peneliti menanyakan ke beberapa orang (yang disebut responden) tentang keyakinan, pendapat, karakteristik suatu obyek dan perilaku yang telah lalu atau sekarang (Sugiono, 2014:12).

Adapun obyek penelitiannya adalah toko swalayan Giant Ekspres Cabang Alauddin Makassar, Sulawesi Selatan, dengan lama penelitian yang di laksanakan selama kurang lebih 3 bulan, yaitu mulai bulan Agustus - Oktober 2016.

B. Pendekatan Penelitian

Pendekatan penelitian yang digunakan adalah pendekatan penelitian Asosiatif/hubungan. Penelitian asosiatif merupakan suatu penelitian yang bertujuan untuk mengetahui hubungan antara dua variabel atau lebih.

C. Populasi dan Sampel

1. Populasi

Populasi adalah wilayah generalisasi yang terdiri atas obyek atau subjek yang mempunyai kualitas dan karakteristik tertentu yang ditetapkan oleh peneliti untuk

dipelajari dan kemudian ditarik kesimpulannya (Sugiono, 2014:119). Populasi dalam penelitian ini adalah seluruh konsumen yang berkunjung di Giant Ekspres Cabang Alauddin Makassar.

2. Sampel

Sampel adalah sebagian atau wakil populasi yang diteliti. Roscoe (Sugiyono, 2014:133) memberikan saran-saran tentang ukuran sampel untuk penelitian seperti berikut:

- a. Ukuran sampel yang layak dalam penelitian adalah antara 30 sampai dengan 500.
- b. Bila sampel dibagi dalam kategori (misalnya: pria-wanita, pegawai negeri-swasta, dan lain-lain) maka jumlah anggota sampel setiap kategori minimal 30.
- c. Bila sampel penelitian akan melakukan analisis dengan *multivariate* (korelasi atau regresi ganda misalnya), maka jumlah anggota sampel minimal 10 kali jumlah variabel yang diteliti. Misalnya variabel penelitiannya ada 5 (independen + dependen), maka jumlah anggota sampel = $10 \times 5 = 50$.
- d. Untuk penelitian eksperimen yang sederhana, yang menggunakan kelompok eksperimen dan kelompok kontrol, maka jumlah anggota sampel masing-masing antara 10-20.

Berdasarkan saran-saran Roscoe pada point ke-3 diatas, penelitian ini menggunakan 4 variabel (3 independen + 1 dependen) maka jumlah anggota sampel minimal = $10 \times 4 = 40$. Sehingga dalam penelitian ini jumlah responden yang diambil sebanyak 100 responden yang berbelanja pada Giant Ekspres Alauddin Makassar dengan menggunakan teknik *sampling insidental* yaitu teknik penentuan sampel

berdasarkan kebetulan, yaitu siapa saja yang kebetulan/insidental bertemu dengan peneliti dapat digunakan sebagai sampel, bila dipandang orang yang kebetulan ditemui itu cocok sebagai sumber data.

D. Metode Pengumpulan Data

Metode pengumpulan data adalah cara-cara yang digunakan oleh peneliti untuk mengumpulkan data (Ridwan, 2005:70). Dalam paradigma penelitian kuantitatif, data dikumpulkan dengan metode kuesioner atau angket, wawancara atau interview dan dokumentasi.

1. Kuesioner atau Angket

Kuesioner atau Angket adalah teknik pengumpulan data yang dilakukan dengan cara memberi seperangkat pertanyaan atau pernyataan tertulis kepada responden untuk dijawabnya (Sugiyono, 2014:193). Tujuan penyebaran angket adalah mencari informasi yang lengkap mengenai suatu masalah dan responden tanpa merasa khawatir bila responden memberikan jawaban yang tidak sesuai dengan daftar pertanyaan.

2. Wawancara

Wawancara (*interview*) adalah cara menghimpun bahan-bahan keterangan yang dilaksanakan dengan Tanya jawab baik secara lisan, sepihak, berhadapan muka, maupun dengan arah serta tujuan yang telah ditentukan (Yaumi, 2014:101). Wawancara juga dipandang sebagai percakapan di mana pewawancara mengajukan pertanyaan kepada partisipan.

3. Dokumentasi

Dokumentasi merupakan salah satu sumber informasi yang berharga bagi peneliti untuk mengumpulkan data secara kualitatif. Dokumentasi mencakup catatan umum dan rahasia yang mencakup surat kabar (koran), risalah, bukti tertulis kegiatan (rapat, diskusi, rancangan kurikulum), catatan harian, surat, brosur, pengumuman, klipping, sumber-sumber yang dimuat di web site dan sejenisnya (Yaumi, 2014:121).

E. Instrumen Penelitian

Instrumen penelitian adalah suatu alat yang digunakan untuk mengukur fenomena alam maupun sosial yang diamati. Adapun instrumen yang digunakan dalam penelitian ini adalah kuesioner/angket yang berisi pertanyaan dengan menggunakan skala likert. Kuesioner yang berisi pertanyaan pada penelitian ini, dibentuk berdasarkan indikator dari variabel Lokasi (X1), Keragaman Produk (X2), Harga (X3), dan Minat Beli Konsumen (Y) seperti yang tertera pada tabel berikut:

Tabel 3.1 Variabel Instrumen Penelitian

No	Variabel	Defenisi	Indikator	Skala
1	Lokasi (X1)	Menurut George Slauss mengenai lokasi bagi sebuah usaha pertokoan merupakan suatu masalah yang sangat penting karena pemilihan lokasi yang strategis dapat menimbulkan minat beli konsumen dan keberhasilan dalam menentukan lokasi akan memberikan kontra prestasi terhadap perusahaan (Kurniawan, 2012:5)	<ol style="list-style-type: none"> 1. Strategis 2. Mudah dijangkau 3. Kelancaran akses menuju lokasi 4. Tersedianya fasilitas umum seperti: Parkir, ATM Center dll. 5. Keamanan terjamin (Sopiah 2008:13) 	Likert

Lanjutan...

2.	Keragaman Produk (X2)	Menurut James F. Engels keragaman produk adalah kelengkapan produk yang menyangkut kedalaman, luas dan kualitas produk yang ditawarkan juga ketersediaan produk tersebut setiap saat di toko (Oetomo, 2012:22).	<ol style="list-style-type: none"> 1. Banyaknya kategori produk atau lini produk 2. Produk yang sesuai keinginan dan kebutuhan 3. Menyediakan berbagai macam merek perusahaan 4. Beragam bentuk dan ukuran produk 5. Produk-produk terbaru (Sopiah, 2008:8). 	Likert
3.	Harga (X3)	Menurut Kotler & Amstrong harga adalah sejumlah uang yang ditukarkan untuk produk atau jasa, lebih jauh lagi harga adalah jumlah dari seluruh nilai yang konsumen tukarkan untuk jumlah manfaat dengan memiliki atau menggunakan suatu barang dan jasa. (Fure, 2012:2)	<ol style="list-style-type: none"> 1. Harga yang terjangkau 2. Harga yang bersaing 3. Kesesuaian harga dengan kualitas 4. Informasi adanya <i>discount</i> 5. Promo waktu tertentu (Sujana, 2012:121). 	Likert
4.	Minat Beli Konsumen (Y)	Menurut Schiffman dan Kanuk minat beli adalah suatu bentuk pikiran yang nyata dari refleksi rencana pembeli untuk membeli beberapa unit dalam jumlah tertentu dari beberapa merek yang tersedia dalam periode waktu tertentu (Hidayati dkk, 2013:1).	<ol style="list-style-type: none"> 1. Pencarian informasi 2. Adanya stimuli 3. Keinginan dan kebutuhan untuk menggunakan produk 4. Produk yang lengkap 5. Ketika ada promo (Hidayati dkk, 2013:1). 	Likert

Skala ini pertama kali dikembangkan oleh Rensist Likert, seorang sosiologi dari University of Michigan melalui artikel “ *A Technique for the Measurement of*

Attitudes” yang dipublikasikan oleh *the Archives of Psychology* di tahun 1932. Jawaban setiap item instrumen yang menggunakan skala likert 4 titik (versi modifikasi) mempunyai gradasi dari sangat positif sampai sangat negatif, yang dapat berupa kata-kata antara lain (Suryani, 2015:131).

SS	= Sangat Setuju	diberi skor 5
ST	= Setuju	diberi skor 4
TS	= tidak setuju	diberi skor 2
STS	= Sangat tidak setuju	diberi skor 1

F. Teknik Pengolahan Data dan Analisis Data

Analisis data merupakan suatu proses menyederhanakan data penelitian yang amat besar jumlahnya menjadi informasi yang lebih sederhana dan lebih mudah untuk dapat dipahami. Dengan menggunakan metode kuantitatif, diharapkan akan didapat hasil pengukuran yang lebih akurat tentang respon yang diberikan responden, sehingga data yang berbentuk angka tersebut dapat diolah dengan menggunakan *software SPSS*, dengan cara memasukkan hasil dari operasionalisasi variabel yang akan diuji. Metode analisis yang digunakan yaitu:

1. Uji Validitas dan Reliabilitas

a. Uji Validitas

Uji Validitas merupakan derajat ketetapan antara data yang terjadi pada obyek penelitian dengan data yang dapat dilaporkan oleh peneliti (Sugiono, 2011:267). Uji validitas berguna untuk mengetahui apakah ada pertanyaan-pertanyaan pada

kuesioner yang harus dibuang/diganti karena dianggap tidak relevan (Umar, 2014:166).

Prosedur pengujian validitas instrumen dilakukan dengan menghitung skor variabel dari skor butir. Perhitungan ini menggunakan perhitungan korelasi yang diolah dengan menggunakan program SPSS 21.0. Suatu skor dikatakan valid jika skor variabel tersebut secara signifikan dengan skor totalnya.

Bila **$r_{hitung} > r_{tabel}$** maka H_0 ditolak, artinya variabel valid

Bila **$r_{hitung} < r_{tabel}$** maka H_0 diterima, artinya variabel tidak valid

Jumlah responden yang akan dipakai untuk uji kuesioner ini adalah 30 responden. Nilai r_{tabel} dilihat dengan menggunakan $df = n-2 = 30-2 = 28$. Pada tingkat kemaknaan 5%, didapat dengan angka $r_{tabel} = 0,374$. Berdasarkan hasil pengujian realibilitas nilai r_{hasil} (*corrected item-total correlation*) dari beberapa pertanyaan kuesioner berada diatas nilai r_{tabel} (0,374) sehingga pertanyaan-pertanyaan tersebut valid dan di bawah nilai r_{tabel} dinyatakan tidak valid.

b. Uji Reliabilitas

Uji reliabilitas digunakan untuk menunjukkan seberapa jauh suatu instrumen memberikan hasil pengukuran yang konsisten, apabila pengukuran dilakukan berulang-ulang (Azwar, 2002:45). Suatu alat ukur atau instrumen dalam hal penelitian ini berbentuk kuesioner harus memenuhi syarat validitas dan reliabilitas sehingga data yang diperoleh dari pengukuran yang selanjutnya akan digunakan dalam proses pengujian hipotesis tidak memberikan hasil yang menyesatkan.

Dari hasil uji validitas, pertanyaan-pertanyaan yang valid kemudian diuji reliabilitas. Untuk mengukur reliabilitas caranya adalah dengan membandingkan nilai **r tabel** dengan nilai **r hasil**. Dalam uji reliabilitas sebagai nilai r hasil adalah nilai alpha (*Crobanch's Alpha*). Ketentuannya: bila **r alpha** > **r tabel**, maka pertanyaan tersebut reliabilitas.

2. Uji Asumsi Klasik

Agar mendapatkan regresi yang baik harus memenuhi asumsi-asumsi yang diisyatkan untuk memenuhi uji asumsi normalitas, uji multikolinieritas, uji autokorelasi dan uji heterokedastisitas.

a. Uji Normalitas

Uji normalitas digunakan untuk mengetahui apakah populasi data berdistribusi normal atau tidak. Uji normalitas bertujuan untuk menguji apakah dalam model regresi variabel terikat dan variabel bebas keduanya mempunyai distribusi normal atau tidak. Ada beberapa teknik yang dapat digunakan untuk mengkaji normalitas data, antara lain: dengan kertas peluang normal, uji chi-kuadrat, uji liliefors, dan teknik Kolmogorov-Smirnov, dan SPSS (Noor, 2011:174).

b. Uji Multikolinieritas

Uji multikolinieritas digunakan untuk mengetahui ada atau tidaknya penyimpangan asumsi klasik multikolinieritas, yaitu adanya hubungan linear antar variabel independent dalam model regresi. Uji ini bertujuan untuk menguji apakah dalam model regresi ditemukan adanya korelasi antara *variable independent*. Model yang baik seharusnya tidak terjadi kolelasi antara yang tinggi diantara variabel bebas.

Tolerance mengukur variabilitas variabel bebas yang terpilih yang tidak dapat dijelaskan oleh variabel bebas lainnya. Jadi nilai toleransi rendah sama dengan nilai VIF tinggi (karena $VIF = 1/Tolerance$) dan menunjukkan adanya kolinearitas yang tinggi. Nilai *cutoff* yang umum dipakai adalah tolerance 0,10 atau sama dengan nilai VIF diatas 10.

c. Uji Autokorelasi

Uji Autokorelasi digunakan untuk mengetahui apakah terjadi korelasi antara sesama urutan pengamatan dari waktu ke waktu. Uji autokorelasi bertujuan menguji apakah model regresi linear ada korelasi antara kesalahan pengganggu pada periode t dengan kesalahan pengganggu pada periode $t-1$ (sebelumnya). Salah satu metode analisis untuk mendeteksi ada tidaknya autokorelasi adalah dengan melakukan pengujian nilai Durbin Watson (DW test).

Untuk mendeteksi ada tidaknya autokorelasi maka dilakukan pengujian Durbin-Watson (DW) dengan ketentuan sebagai berikut:

- 1) Terjadi autokorelasi positif jika DW di bawah -2 ($DW < -2$).
- 2) Tidak terjadi autokorelasi jika DW berada di antara -2 sampai +2

d. Uji Heterokedastisitas

Uji Heteroskedastisitas bertujuan menguji apakah dalam model regresi terjadi ketidak samaan variance dari residual satu pengamatan kepengamatan yang lain. Jika *variance* dari residual satu pengamatan kepengamatan lain tetap, maka disebut homoskedastisitas dan jika berbeda disebut heteroskedastisitas. Model regresi yang baik adalah yang homoskedastisitas atau tidak terjadi heterokedastisitas.

Dasar analisis terjadi heterokedastisitas adalah:

- 1) Jika ada pola tertentu, seperti titik-titik yang ada membentuk pola tertentu yang teratur maka mengindikasikan telah terjadi Heteros kedastisitas.
- 2) Jika tidak ada pola yang jelas, secara titik-titik menyebar di atas dan di bawah angka 0 pada sumbu Y, maka tidak terjadi heteros kedastisitas.

3. Regresi Linear Berganda

Analisis regresi linier berganda digunakan untuk menarik kesimpulan tentang karakteristik populasi dengan menggunakan data sampel. Regresi linear berganda digunakan untuk mengetahui besarnya pengaruh faktor lokasi, keragaman produk, harga secara bersama-sama melalui suatu persamaan regresi linear berganda. Analisis regresi linier berganda adalah suatu alat analisis peramalan nilai pengaruh dua variabel bebas atau lebih terhadap variabel terikat untuk membuktikan ada atau tidaknya hubungan fungsi atau hubungan kausal antara dua variabel bebas atau lebih dengan satu variabel terikat.

$$Y = a + b_1 X_1 + b_2 X_2 + b_3 X_3 + e$$

Dimana :

Y = Minat Beli Konsumen

a = Intercept / Konstan

b₁, b₂, b₃ = Koefisien Regresi

X₁ = Lokasi

X2 = Keragaman Produk

X3 = Harga

E = Standar Error 5%

4. Uji Hipotesis

Hipotesis adalah suatu perumusan sementara mengenai suatu hal yang dibuat untuk menjelaskan hal itu dan juga dapat menuntun/mengarahkan penyelidikan selanjutnya (Umar: 2014). Uji hipotesis yang digunakan adalah uji statistik F-test dan uji statistik t-test:

a. Uji statistik F

Uji statistik F digunakan untuk mengukur seberapa jauh pengaruh variabel bebas secara bersama-sama dalam menerangkan variasi variabel terikat. Jika nilai signifikan $f < 0,05$ maka dapat dinyatakan bahwa variabel bebas secara simultan berpengaruh signifikan terhadap variabel terikat.

b. Uji statistik t

Uji statistik t digunakan untuk mengukur seberapa jauh pengaruh variabel bebas secara individual dalam menerangkan variasi variabel terikat. Jika nilai t_{hitung} lebih besar dari nilai t_{tabel} , maka dapat dinyatakan bahwa variabel bebas secara individual berpengaruh positif terhadap variabel terikat. Jika nilai signifikansi $t < 0,05$ maka dapat dinyatakan bahwa variabel bebas secara individual berpengaruh signifikansi terhadap variabel terikat.

5. Koefisien Determinasi (R^2)

Koefisien determinasi digunakan sebagai ukuran ketepatan atau kecocokan garis regresi yang dibentuk dari hasil pendugaan terhadap sekelompok data, dan hasil observasi. Makin besar R^2 maka semakin bagus garis regresi yang terbentuk. Sebaliknya, makin kecil nilai R^2 makin tidak tepat garis regresi tersebut dalam mewakili data hasil observasi. Koefisien determinansi digunakan untuk mengetahui seberapa besar kemampuan variabel independen menjelaskan variabel dependen. Nilai R square dikatakan baik jika diatas 0,5 karena nilai R square berkisar antara 0-1.

BAB IV

HASIL PENELITIAN DAN PEMBAHASAN

A. Gambaran Umum Perusahaan

1. Sejarah Supermarket Giant

Giant merupakan perusahaan publik industri ritel yang didirikan oleh keluarga Teng, di Kuala Lumpur pada tahun 1944. Sekitar 72 tahun yang lalu Giant pertama kali didirikan dengan konsep Supermarket, melihat perkembangan bisnis Hypermarket di Malaysia yang demikian cepat, maka pada tahun 1997 untuk pertama kalinya dibuka Giant dengan konsep Hypermarket.

Setelah itu diteruskan dengan membuka Giant Hypermarket di Singapore. Melihat kesuksesan yang telah dicapai Giant Hypermarket Malaysia maupun Singapore maka Management Dairy Farm Internasional, retailer terbesar di wilayah Asia Pasifik yang memiliki lebih dari 2.000 cabang, telah dan akan terus membuka Giant Hypermarket di Indonesia sebagai salah satu unit bisnis dari PT. Hero Supermarket Tbk.

Giant di Indonesia beroperasi di bawah bendera bisnis jaringan ritel raksasa, PT. Hero Supermarket Tbk yang telah mengadakan analisa strategi dengan Dairy Farm Internasional pada tahun 1999 dalam bentuk penyertaan saham langsung. Kerja sama keduanya ditandai pula dengan bergabungnya beberapa eksekutif Dairy Farm Internasional sebagai mitra untuk memperkuat jajaran manajemen PT. Hero Supermarket Tbk.

Di Indonesia, Giant hypermarket mulai beroperasi sejak 2 Agustus 2002 yang merupakan salah satu unit bisnis utama PT. Hero supermarket, Tbk., bersama dengan Hero supermarket, Giant supermarket, Apotik Guardian, Starmart Minimart, Shop In, dan Mitra Toko Diskon. Bisnis pendukung lain yang dijalankan oleh PT. Hero Supermarket, Tbk. Adalah Central Fresh Food dan Distribution Guardian. PT. Hero Supermarket, Tbk sebagai perseroan besar selalu serius terhadap tanggung jawab sosial. Program kerjasama dengan bisnis kecil, koperasi dan petani sudah dimulai sejak tahun 1980. Giant hypermarket memperuntukkan sebagian dari area penjualannya untuk Usaha Kecil/Menengah (UKM) yang telah menjadi bagian kesatuan dari gerai Giant. Hal ini bertujuan untuk memberikan kontribusi berupa pengalaman dan keahlian internasional yang bermanfaat bagi pengetahuan dan pemahaman manajemen PT. Hero Supermarket Tbk.

Di Indonesia, dalam jangka waktu kurang dari setahun Giant telah membuka empat (4) gerai yakni Giant Villa Melati Mas Serpong pada Juli 2002, dan diikuti Giant Maspion Square Surabaya pada November tahun 2002 sebagai Hypermarket pertama di kota Pahlawan Surabaya, Giant Cimanggis – Bogor pada April 2003 dan Giant Bekasi pada May 2003. Ditargetkan untuk membuka 10 Giant di Indonesia hingga tahun 2005 dan saat ini sudah ada 500 toko di seluruh Indonesia. Giant dengan mottonya “Banyak Pilihan Harga Lebih Murah” menyediakan sekitar 35.000 - 50.000 item, yang mana 90% nya berasal dari produk lokal dan etnik.

Giant tidak hanya memberikan harga yang murah tetapi, juga memberikan pilihan-pilihan dan koleksi produk yang beraneka ragam sehingga masyarakat senang

melakukan kegiatan belanja. Dengan operating philosophy “*Garansi Harga Murah Setiap Hari*”, Giant ingin dikenal sebagai brand yang murah, terjangkau dan dapat dipercaya dengan memberikan nilai lebih dari harga yang dibayarkan. Produk *private label* Giant mulai hadir pada tahun 2003 dengan menggunakan merek Giant serta *First Choice*. Produk *private label* hadir untuk memenuhi kebutuhan konsumen yang sensitive terhadap harga akan produk yang berkualitas. Harga yang ditetapkan untuk produk *private label* lebih murah dibandingkan dengan produk merek nasional. Dengan adanya produk *private label* diharapkan dapat merubah pilihan bagi konsumen dalam berbelanja.

Slogan dari produk *private label* milik Giant adalah *Proudly made In Indonesia*. Produk-produk *private label* yang dijual oleh Giant 90% adalah produk lokal yang dihasilkan oleh pemasok yang sebagian besar adalah perusahaan berskala kecil menengah di Indonesia. Giant memiliki standar khusus yang harus dipenuhi oleh pemasok dalam memproduksi produk *private label*. Standar ini digunakan untuk menjaga kualitas dari produk *private label* yang dihasilkan. Giant juga memberlakukan kebijakan yang memberikan keleluasaan bagi konsumen untuk mengembalikan produk *private label* yang telah dibeli ke gerai Giant maupun jika merasa tidak puas dengan kualitas produk *private label* tersebut.

Di kota Makassar sendiri, Giant membuka cabang pertamanya pada tanggal 28 Agustus 2010 yang berlokasi Di Alauddin. Kemudian membuka cabang keduanya pada tanggal 26 Juni 2013 yang berlokasi di Jl. Perintis Kemerdekaan Km 11 Tamalanrea.

Pemilik usaha sentral Giant pertama kali dibesarkan oleh PT Hero Supermarket Tbk, yang telah membuka gerai-gerai seperti Hero Supermarket, Giant Ekstra, Giant Ekspres, Star Mart Convenience Store dan Guardian Health and Beauty Store, dan memutuskan untuk beraliansi dengan dairy Farm Internasional dan keahlian yang besar manfaatnya bagi manajemen Hero. (*Sumber data dari Giant Ekspres Cabang Alauddin Makassar*).

2. Visi dan Misi

a. Visi

Menjadi peritel terkemuka di Indonesia dalam segi penjualan dan penciptaan nilai jangka panjang bagi pemegang saham.

b. Misi

Meningkatkan nilai investasi pemegang saham melalui keberhasilan komersial dengan menarik pelanggan dan meningkatkan daya saing yang mantap.

1. Kami memiliki 5 merek toko yang dapat memuaskan semua segmen pelanggan dan kita akan mengembangkannya di seluruh Indonesia, memberikan keuntungan dengan memperkuat penawaran masing-masing toko.
2. Kami meningkatkan dan memotivasi talenta lokal terbaik dalam perusahaan.
3. Kami berusaha keras menjadi yang terbaik bagi pelanggan, lebih sederhana bagi karyawan dan murah bagi perusahaan.

4. Kami sebagai pelopor ritel di Indonesia akan melanjutkan bekerja sama untuk tumbuh seiring dengan perkembangan negara kita, memajukan perusahaan kita dan meningkatkan kesejahteraan para pemangku kepentingan.

B. Hasil Penelitian

1. Karakteristik Responden

Penelitian ini menguraikan mengenai pengaruh lokasi, keragaman produk, dan harga terhadap minat beli konsumen pada Giant Ekspres Alauddin Makassar. Karakteristik responden berguna untuk menguraikan deskripsi identitas responden menurut sampel penelitian yang telah ditetapkan. Salah satu tujuan dengan karakteristik responden adalah memberikan gambaran objek yang menjadi sampel dalam penelitian ini. Karakteristik responden yang menjadi sampel dalam penelitian ini kemudian dikelompokkan menurut jenis kelamin, usia, pendidikan terakhir, pekerjaan, penghasilan atau pendapatan dan intensitas belanja. Responden dalam penelitian ini adalah Konsumen yang berbelanja di Giant Ekspres Alauddin Makassar sebanyak 100 responden yang penulis temui pada saat penelitian berlangsung.

Untuk memperjelas karakteristik responden yang dimaksud, maka akan disajikan tabel mengenai data responden seperti yang dijelaskan berikut ini.

a. Jenis Kelamin

Kelompok jenis kelamin dalam penelitian ini dapat dikelompokkan dalam 2 kelompok yaitu kelompok laki-laki dan perempuan. Karena perbedaan jenis kelamin juga menentukan seseorang untuk melakukan aktivitas, perempuan lebih melakukan

hal-hal yang mudah sesuai dengan fisik yang dimilikinya dan lebih memiliki insting yang baik dibandingkan laki-laki dalam hal berbelanja. Berdasarkan penjelasan tersebut maka persentase karakteristik responden berdasarkan jenis kelamin pada penelitian ini dilihat pada tabel berikut:

Tabel 4.1
Karakteristik Responden Berdasarkan Jenis Kelamin

Jenis Kelamin	Jumlah Responden (orang)	Persentase (%)
Perempuan	54	54.0
Laki-laki	46	46.0
Jumlah	100	100.0

Sumber : Data kuesioner diolah SPSS 21, 2016 (Lihat Lampiran)

Berdasarkan tabel 4.1 diatas menunjukkan bahwa dari 100 responden, sebagian besar konsumen yang berbelanja di Giant Ekspres Alauddin Makassar berjenis kelamin perempuan yakni sebanyak 54 (54.0%) responden, dan sisanya berjenis kelamin laki-laki yakni sebanyak 46 (46.0%) responden. Responden perempuan lebih banyak dari laki-laki, hal ini menunjukkan bahwa perempuan lebih dominan dalam hal berbelanja terutama untuk kebutuhan sehari-hari maupun kebutuhan rumah tangga lainnya. Meskipun perbandingan antara konsumen perempuan dengan laki-laki tidak menunjukkan perbedaan yang terlalu signifikan.

b. Umur / Usia

Analisis terhadap umur, dimaksudkan untuk mengetahui komposisi umur responden. Umur seseorang dapat menentukan bagaimana cara berfikir untuk melakukan keputusan yang rasional. Umur juga bisa diukur untuk melakukan aktivitas dan berproduktivitas. karena dalam pemasaran sangat penting untuk

mengetahui tingkat umur dari konsumen. Perbedaan umur juga akan mengakibatkan perbedaan terhadap suatu kebutuhan akan suatu produk. Berdasarkan penjelasan tersebut maka jumlah responden Giant Ekspres Alauddin Makassar berdasarkan umur dapat dilihat pada tabel 4.2 berikut ini:

Tabel 4.2
Karakteristik Responden Berdasarkan Umur

Umur (tahun)	Jumlah Responden (orang)	Persentase (%)
17 – 22	17	17.0
23 – 28	52	52.0
29 – 34	11	11.0
35 – 40	12	12.0
>40	8	8.0
Jumlah	100	100.0

Sumber : Data kuesioner diolah SPSS 21, 2016 (Lihat Lampiran)

Berdasarkan tabel 4.2 diatas menunjukkan bahwa dari 100 responden, mayoritas konsumen yang berbelanja di Giant Ekspres Alauddin Makassar berada pada ketegori usia 23 – 28 tahun yakni sebanyak 52 (52.0%) responden. Sedangkan yang paling sedikit adalah kategori usia >40 tahun yakni sebanyak 8 (8.0%) responden. Berdasarkan hal tersebut dapat diketahui bahwa konsumen yang berbelanja di Giant Ekspres Alauddin Makassar didominasi oleh remaja atau orang dewasa.

c. Pendidikan

Tingkat pendidikan menunjukkan pengetahuan dan daya pikir yang dimiliki oleh seorang responden. Karena pendidikan merupakan usaha manusia untuk meningkatkan ilmu pengetahuan yang didapat, baik dari lembaga formal maupun

non formal dalam membantu proses transformasi sehingga dapat mencapai kualitas yang diharapkan. Semakin tinggi pendidikan seseorang maka dalam memutuskan sesuatu semakin bijak. Berdasarkan penjelasan tersebut maka jumlah responden Giant Ekspres Alauddin Makassar berdasarkan pendidikan dapat dilihat pada tabel 4.3 berikut:

Tabel 4.3
Karakteristik Responden Berdasarkan Pendidikan

Pendidikan	Jumlah Responden (orang)	Persentase (%)
SMU Sederajat	17	17.0
Sarjana (S1)	81	81.0
Sarjana (S2)	2	2.0
Jumlah	100	100.0

Sumber : Data kuesioner diolah SPSS 21, 2016 (Lihat Lampiran)

Berdasarkan tabel 4.3 mengenai hasil distribusi frekuensi responden menurut jenis pendidikan terakhir diketahui bahwa dari 100 responden menunjukkan bahwa jumlah responden yang terbanyak adalah kelompok responden yang berpendidikan terakhir atau sedang menjalani sarjana S1 yaitu sebanyak 81 responden atau 81.0% dari jumlah responden. Lalu diikuti dengan tingkat pendidikan SMU sederajat sebanyak 17 responden, serta yang terakhir adalah tingkat pendidikan S2 sebanyak 2 responden atau (2.0%). Ini menunjukkan bahwa konsumen yang berbelanja di Giant Ekspres Alauddin Makassar sebagian besar memiliki pendidikan tinggi.

d. Pekerjaan

Analisis terhadap pekerjaan, dimaksudkan untuk mengetahui komposisi pekerjaan responden. Karena pekerjaan merupakan gambaran dari diri seseorang dan

menjelaskan peran seseorang dilingkungannya. Semakin tinggi pekerjaan seseorang maka akan mempengaruhi tingkat pendapatan mereka. Berdasarkan penjelasan tersebut maka jumlah responden yang berbelanja di Giant Ekspres Alauddin berdasarkan pekerjaan dapat dilihat pada tabel 4.4 berikut:

Tabel 4.4
Karakteristik Responden Berdasarkan Pekerjaan

Pekerjaan	Jumlah Responden (orang)	Persentase (%)
Pelajar/Mahasiswa	31	31.0
Pegawai Negeri	12	12.0
Pegawai Swasta	17	17.0
Wiraswasta	34	34.0
Ibu Rumah Tangga	5	5.0
Profesional	1	1.0
Jumlah	100	100.0

Sumber : Data kuesioner diolah SPSS 21, 2016 (Lihat Lampiran)

Berdasarkan tabel 4.4 dapat diketahui bahwa dari 100 responden, mayoritas responden yang berbelanja di Giant Ekspres Alauddin Makassar sebagian besar berprofesi wiraswasta yakni sebanyak 34 (34.0%) responden. 31 responden berstatus mahasiswa (31.0%), 12 responden berstatus pegawai negeri (12.0%), 17 responden berstatus pegawai swasta (17.0%), 5 responden berstatus IRT (5.0%) dan 1 responden berstatus profesional (1.2%).

e. Penghasilan

Analisis terhadap penghasilan, dimaksudkan untuk mengetahui komposisi penghasilan responden. Karena penghasilan menggambarkan seseorang untuk dapat memenuhi kebutuhan mereka dan penghasilan tergantung pada pekerjaan yang dimiliki. Berdasarkan penjelasan tersebut maka karakteristik penghasilan responden

yang berbelanja di Giant Ekspres Alauddin Makassar dapat dilihat pada tabel 4.5 berikut:

Tabel 4.5
Karakteristik Responden berdasarkan Penghasilan

Penghasilan (Rp)	Jumlah Responden (orang)	Persentase (%)
1.000.000 – 2.500.000	21	21.0
2.500.000 – 3.500.000	19	19.0
3.500.000 – 5.000.000	28	28.0
Lainnya	32	32.0
Jumlah	100	100.0

Sumber : Data kuesioner diolah SPSS 21, 2016 (Lihat Lampiran)

Berdasarkan tabel 4.5 dapat diketahui bahwa dari 100 responden, sebagian besar responden berpenghasilan lainnya sebanyak 32 (32.0%). Responden dengan tingkat penghasilan Rp. 3,5 juta – Rp. 5 juta perbulan sebanyak 28% dan responden dengan tingkat pendapatan Rp. 1 juta – Rp. 2,5 juta sebanyak 21%. Sedangkan responden yang berpenghasilan Rp. 2,5 juta – Rp. 3,5 juta sebanyak 19%. Hal ini dapat disimpulkan bahwa yang berbelanja di Giant Ekspres Alauddin Makassar rata-rata berpenghasilan di < Rp. 1 juta dan >Rp. 5 juta.

f. Intensitas Belanja

Analisis terhadap intensitas belanja, dimaksudkan untuk mengetahui intensitas belanja responden. Intensitas belanja merupakan keadaan tingkatan konsumen yang dilakukan untuk berbelanja di Giant Ekspres Alauddin Makassar. Berdasarkan penjelasan tersebut maka karakteristik intensitas belanja responden dapat dilihat pada tabel 4.6 berikut:

Tabel 4.6
Karakteristik Responden Berdasarkan Intensitas belanja

Intensitas Belanja	Jumlah Responden (orang)	Persentase (%)
1 kali	18	18.0
2 - 3 kali	56	56.0
4 – 5 kali	17	17.0
>5 kali	9	9.0
Jumlah	100	100.0

Sumber : Data kuesioner diolah SPSS 21, 2016 (Lihat Lampiran)

Berdasarkan tabel 4.5 dapat diketahui bahwa dari 100 responden, mayoritas responden yang berbelanja di Giant Ekspres Alauddin Makassar sebanyak 2 - 3 kali dalam sebulan dengan jumlah responden 56 (56.0%). Hal ini membuktikan bahwa tingkat minat beli konsumen yang berbelanja di Giant Ekspres Alauddin Makassar sangat tinggi.

2. Deskripsi Variabel Penelitian

Variabel independen pada penelitian ini adalah variabel lokasi (X1), keragaman produk (X2), dan harga (X3), sedangkan variabel dependennya minat beli (Y). Untuk mengetahui tanggapan responden terhadap variabel-variabel tersebut, dapat dilihat dari uraian sebagai berikut:

a. Deskripsi Variabel Independen

1) Lokasi (X1)

Lokasi merupakan unsur yang paling penting dalam mendirikan sebuah usaha, karena berkaitan dengan potensi penjualan dan keuntungan usaha. Keputusan penentuan lokasi dapat berdampak besar pada biaya-biaya, di mana kesalahan

menentukan lokasi bisa berarti investasi yang sia-sia (Sujana, 2012:218). Variabel lokasi pada penelitian ini diukur melalui 5 buah indikator. Hasil tanggapan terhadap lokasi dapat dijelaskan pada tabel 4.7 berikut ini:

Tabel 4.7 Tanggapan Responden mengenai Variabel Lokasi

Item	STS	TS	S	SS	Total		statistik		
	(1)	(2)	(4)	(5)	F	%	Mean	Median	Modus
X1P1	-	2	39	59	100	100,0	4.55	5.00	5
X1P2	-	5	45	50	100	100,0	4.40	4.50	5
X1P3	3	22	48	27	100	100,0	3.74	4.00	4
X1P4	1	14	51	34	100	100,0	4.03	4.00	4
X1P5	1	6	65	28	100	100,0	4.13	4.00	4

Sumber : Data kuesioner diolah SPSS 21, 2016 (Lihat Lampiran)

Dari tabel 4.7 diatas dimana pada item X1.P1 sebagian responden menjawab “sangat setuju” sebanyak 59 orang, itu menandakan bahwa lokasi strategis dipersepektifkan baik oleh responden. Pada item X1.P2 responden menjawab paling tinggi “sangat setuju” sebanyak 50 orang yang menunjukka bahwa responden setuju bahwa lokasi Giant Ekspres Alauddin Makassar mudah dijangkau. Kemudian item X1.P3 responden kebanyakan menjawab “setuju” sebanyak 48 orang dengan pernyataan bahwa akses menuju Giant Ekspres Alauddi Makassar lancar. Item X1.P4 kebanyakan responden menjawab “setuju” sebanyak 51 orang dengan pernyataan bahwa Giant Ekspres Alauddin Makassar memiliki fasilitas parkir yang memadai. Selanjutnya item X1.P5. Selain itu, dapat diketahui pula bahwa jawaban tertinggi terdapat pada item X1.2 kebanyakan responden “setuju” dengan pernyataan bahwa

nyaman berbelanja di Giant Ekspres Alauddin Makassar karena keamanan terjamin sebanyak 50 orang.

2) Keragaman Produk (X2)

Keragaman produk merupakan kelengkapan, memberikan konsumen pilihan, di mana konsumen harus ditempatkan sebagai pusat perhatian dalam keputusan keragaman produk yang ditawarkan. Sehingga, dapat memudahkan konsumen untuk memilih dan meraih barang kebutuhannya yang dapat memaksimalkan penjualan dan keuntungan (Sujana, 2012:223). Variabel keragaman produk pada penelitian ini diukur melalui 5 buah indikator. Hasil tanggapan terhadap keragaman produk dapat dijelaskan pada tabel 4.8 berikut ini:

Tabel Frekuensi 4.8 Item Variabel Keragaman Produk

Item	STS (1)	TS (2)	S (4)	SS (5)	Total		Statistik		
	F	F	F	F	F	%	Mean	Median	Modus
X2P1	-	5	68	27	100	100,0	4.17	4.00	4
X2P2	-	3	67	30	100	100,0	4.24	4.00	4
X2P3	-	8	70	22	100	100,0	4.06	4.00	4
X2P4	-	14	65	21	100	100,0	3.93	4.00	4
X2P5	-	7	74	19	100	100,0	4.05	4.00	4

Sumber : Data kuesioner diolah SPSS 21, 2016 (Lihat Lampiran)

Dari tabel 4.8 diatas dapat diketahui bahwa pertanyaan pertama didominasi oleh jawaban "setuju" yaitu sejumlah 68 responden. Hal ini menunjukkan bahwa responden pada umumnya menyatakan setuju bahwa Giant Ekspres Alauddin Makassar menyediakan berbagai lini produk. Pertanyaan kedua jawaban "setuju" merupakan jawaban yang paling banyak muncul daengan jumlah 67 orang. Hal ini

menunjukkan bahwa sebagian besar responden menyatakan setuju bahwa Giant Ekspres Alauddin Makassar menyediakan produk yang sesuai keinginan dan kebutuhan konsumen. Pertanyaan ketiga didominasi oleh jawaban “setuju” yaitu sejumlah 70 responden. Hal ini menunjukkan bahwa responden pada umumnya menyatakan setuju bahwa Giant Ekspres Alauddin Makassar menyediakan berbagai merek perusahaan.

Pertanyaan keempat jawaban “setuju” merupakan jawaban yang paling banyak muncul dengan jumlah 65. Hal ini menunjukkan bahwa sebagian besar responden menyatakan setuju bahwa Giant Ekspres Alauddin Makassar menyediakan produk dengan beragam bentuk dan ukuran. Pertanyaan kelima jawaban “setuju” merupakan jawaban yang paling banyak muncul dengan jumlah 74 orang. Hal ini menunjukkan bahwa sebagian besar responden menyatakan setuju bahwa Giant Ekspres Alauddin Makassar selalu menyediakan produk-produk yang terbaru. Dari kelima pertanyaan yang diajukan kepada responden sebagian besar menyatakan “setuju” sehingga dapat dijelaskan bahwa variabel keragaman produk dapat meningkatkan minat beli konsumen.

3) Harga (X3)

Harga yang ditawarkan bisnis ritel modern merupakan harga tetap (*fixed price*) yang tertera jelas pada rak sehingga tidak diperlukan tawar-menawar dan konsumen dapat memperkirakan atau menyesuaikan anggaran belanjanya dengan tepat. Sehingga peritel harus menetapkan tingkat harga yang pantas dan bersaing serta masih memberikan keuntungan. Meskipun bukan merupakan satu-satunya faktor

dalam menarik pelanggan, strategi penetapan harga memiliki dampak yang besar terhadap keberhasilan atau kegagalan suatu bisnis ritel (Sujana, 2012:225). Variabel harga pada penelitian ini diukur melalui 5 buah indikator yaitu menawarkan harga yang terjangkau, bersaing dengan Hypermarket lainnya, harga yang ditawarkan sesuai kualitasnya, informasi mengenai adanya *discount*, dan adanya *discount* pada waktu tertentu. Adapun hasil tanggapan terhadap harga dapat dijelaskan pada tabel 4.9 berikut ini:

Tabel 4.9 Frekuensi Item Variabel harga

Item	STS (1)	TS (2)	S (4)	SS (5)	Total		Statistic		
	F	F	F	F	F	%	Mean	Median	Modus
X3P1	-	10	72	18	100	100,0	3.98	4.00	4
X3P2	-	12	69	19	100	100,0	3.95	4.00	4
X3P3	-	9	66	25	100	100,0	4.07	4.00	4
X3P4	-	13	63	24	100	100,0	3.98	4.00	4
X3P5	-	10	63	27	100	100,0	4.07	4.00	4

Sumber : Data kuesioner diolah SPSS 21, 2016 (Lihat Lampiran)

Dari tabel 4.9 diatas dapat diketahui bahwa pertanyaan pertama didominasi oleh jawaban “setuju” yaitu sejumlah 72 responden. Hal ini menunjukkan bahwa responden pada umumnya menyatakan setuju bahwa Giant Ekspres Alauddin Makassar menawarkan harga yang terjangkau. Pertanyaan kedua jawaban “setuju” merupakan jawaban yang paling banyak muncul dengan jumlah 69 responden. Hal ini menunjukkan bahwa sebagian besar responden menyatakan setuju bahwa Giant Ekspres Alauddin Makassar menawarkan harga yang bersaing dengan hypermarket lainnya. Pertanyaan ketiga jawaban “setuju” juga merupakan jawaban yang paling

banyak muncul dengan jumlah 66 responden. Hal ini menunjukkan bahwa sebagian besar responden menyatakan setuju bahwa harga yang ditawarkan Giant Ekspres Alauddin Makassar sesuai dengan kualitasnya.

Pertanyaan keempat juga didominasi oleh jawaban “setuju” yaitu sejumlah 63 responden. Hal ini menunjukkan bahwa responden pada umumnya menyatakan setuju bahwa Giant Ekspres Alauddin Makassar memberi informasi yang jelas mengenai adanya *discount*. Pertanyaan kelima juga didominasi oleh jawaban “setuju” yaitu sejumlah 63 responden. Hal ini menunjukkan bahwa responden pada umumnya menyatakan setuju bahwa Giant Ekspres Alauddin Makassar memberikan *discount* dan harga promosi pada waktu tertentu. Dari kelima pertanyaan yang diajukan kepada responden sebagian besar menyatakan “setuju” jika variabel harga yang mendorong minat beli konsumen berbelanja adalah berasal dari pengaruh harga yang terjangkau, dan harga yang bersaing dengan hypermarket lainnya.

b. Deskripsi Variabel Dependen

Minat beli berhubungan dengan perasaan dan emosi, bila seseorang merasa senang dan puas dalam membeli barang atau jasa maka hal itu akan memperkuat minat beli, ketidakpuasan biasanya menghilangkan minat. Minat beli yang ada dalam diri konsumen merupakan fenomena yang sangat penting dalam kegiatan pemasaran, minat beli merupakan suatu perilaku konsumen yang melandaskan suatu keputusan pembelian yang hendak dilakukan (Fure, 2013:275). Variabel dependen dalam penelitian ini adalah minat beli (Y) dimana variabel tersebut memiliki beberapa item seperti pencarian informasi, rekomendasi dari keluarga, sudah terkenal diberbagai

kalangan, termotivasi dengan produk yang lengkap, dan ketika sedang ada promo. Adapun hasil tanggapan terhadap minat beli konsumen dapat dijelaskan pada tabel 4.10 berikut ini:

Tabel 4.10 Frekuensi Variabel Minat Beli Konsumen

Item	STS	TS	S	SS	Total		statistik		
	(1)	(2)	(4)	(5)	F	%	Mean	Median	Modus
Y1.1	2	30	51	17	100	100,0	3.51	4.00	4
Y1.2	3	33	52	12	100	100,0	3.37	4.00	4
Y1.3	-	27	47	26	100	100,0	3.72	4.00	4
Y1.4	-	17	62	21	100	100,0	3.87	4.00	4
Y1.5	1	31	41	27	100	100,0	3.62	4.00	4

Sumber : Data kuesioner diolah SPSS 21, 2016 (Lihat Lampiran)

Berdasarkan data yang ditampilkan pada tabel 4.10, dapat diketahui bahwa pertanyaan pertama sebanyak 51 responden menjawab “setuju” bahwa mereka mencari informasi mengenai Giant Ekspres Alauddin Makassar sebelum memutuskan untuk berbelanja. Pertanyaan kedua terdapat 52 responden yang “setuju” bahwa mereka memutuskan berbelanja di Giant Ekspres Alauddin Makassar karena menyediakan produk yang sesuai kebutuhan dan keinginan. Pertanyaan ketiga jawaban “setuju” juga merupakan jawaban yang paling banyak muncul dengan jumlah 47 responden. Hal ini menunjukkan bahwa sebagian besar responden memutuskan berbelanja di Giant Ekspres Alauddin Makassar karena menyediakan produk dari berbagai macam merek perusahaan. Pertanyaan keempat “setuju” juga merupakan jawaban yang paling banyak muncul dengan jumlah 62 responden. Hal ini

menunjukkan bahwa sebagian besar responden memutuskan berbelanja di Giant Ekspres Alauddin Makassar karena termotivasi dengan produk yang lengkap.

Pertanyaan kelima juga didominasi oleh jawaban “setuju” yaitu sejumlah 41 responden. Hal ini menunjukkan bahwa responden pada umumnya memutuskan berbelanja di Giant Ekspres Alauddin Makassar ketika sedang ada promo. Berdasarkan hasil tersebut, dapat disimpulkan bahwa pada variabel minat beli (Y) yang memberikan pengaruh paling besar adalah konsumen berbelanja di Giant Ekspres Alauddin Makassar karena menyediakan produk dengan beragam bentuk dan ukuran. Hal ini dikarenakan variabel tersebut memperoleh mean 3.87 yang lebih tinggi dari variabel Y lainnya.

3. Analisis Data

a. Uji Validitas

Uji validitas digunakan untuk menguji sejauh mana ketepatan alat pengukur dapat mengungkapkan konsep gejala/kejadian yang diukur. Suatu butir pertanyaan dikatakan valid jika nilai r_{hitung} yang merupakan nilai dari *corrected item-total correlation* > dari r_{tabel} yang diperoleh melalui *df (Degree of Freedom)*. Prosedur pengujian validitas instrumen dilakukan dengan menghitung skor variabel dari skor butir. Suatu skor dikatakan valid jika skor variabel tersebut secara signifikan dengan skor totalnya. Kriteria yang digunakan untuk menyatakan suatu instrumen dianggap valid atau layak digunakan dalam pengujian hipotesis apabila *Corrected Item-Total Correlation* lebih besar dari 0,374. Pengujian validitas dapat dilihat pada tabel berikut:

Tabel 4.11 Hasil Uji Validasi

No	Variabel	item	r_{hitung}	r_{tabel}	Ket
1.	Lokasi	P ₁	.384	0.374	Valid
		P ₂	.537	0.374	Valid
		P ₃	.437	0.374	Valid
		P ₄	.453	0.374	Valid
		P ₅	.682	0.374	Valid
2.	Keragaman Produk	P ₁	.508	0.374	Valid
		P ₂	.508	0.374	Valid
		P ₃	.513	0.374	Valid
		P ₄	.756	0.374	Valid
		P ₅	.474	0.374	Valid
3.	Harga	P ₁	.578	0.374	Valid
		P ₂	.726	0.374	Valid
		P ₃	.729	0.374	Valid
		P ₄	.713	0.374	Valid
		P ₅	.422	0.374	Valid
4.	Minat Beli	P ₁	.609	0.374	Valid
		P ₂	.595	0.374	Valid
		P ₃	.524	0.374	Valid
		P ₄	.483	0.374	Valid
		P ₅	.378	0.374	Valid

Sumber : Data kuesioner diolah SPSS 21, 2016 (Lihat Lampiran)

Tabel 4.8 diatas menunjukkan bahwa seluruh item pertanyaan memiliki *corrected item-total correlation* (r_{hitung}) > dari r_{tabel} yaitu 0,374. Ini berarti seluruh item masing-masing yang ada dinyatakan valid.

b. Reliabilitas

Alat ukur yang akan digunakan adalah *crombach alpha* melalui program komputer SPSS. Reliabilitas suatu konstruk variabel dikatakan baik jika memiliki nilai *crombach alpha* >0,60.

Tabel 4.12 Hasil Uji Reliabilitas

Cronbach's Alpha	Cronbach's Alpha Basec on Standarized Items	N of Items
.906	.910	20

Sumber : Data diolah SPSS 21, 2016

Hasil output SPSS 21.0 pada tabel 4.9 diatas menunjukkan bahwa *cronbach alpha* 0.906 > 0,60. Sehingga dapat disimpulkan bahwa konstruk pertanyaan yang dilampirkan adalah reliabel.

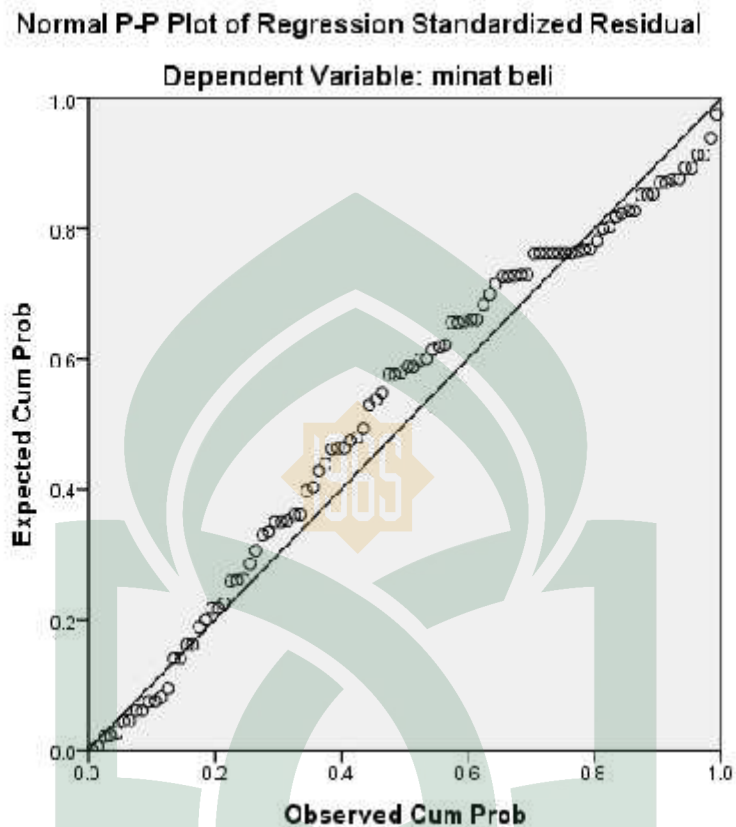
c. Uji Asumsi Klasik

1. Uji Normalitas

Uji Normalitas data bertujuan untuk menguji apakah dalam model regresi, variabel dependen maupun variabel independen mempunyai distribusi normal atau tidak. Karena, model regresi yang baik adalah memiliki distribusi normal atau mendekati normal. Persyaratan dari uji normalitas adalah jika data menyebar di sekitar garis diagonal dan mengikuti arah garis diagonal maka model regresi memenuhi asumsi normalitas. Jika data menyebar jauh dari garis diagonal dan/atau tidak mengikuti garis diagonal, maka model regresi tidak memenuhi asumsi normalitas.

Pengujian dilakukan dengan menggunakan grafik *normal probability plot*. Hasil analisis regresi linear dengan grafik *normal probability plot* terhadap residual error model regresi dapat dilihat pada tabel berikut:

Gambar 4.1 Uji Normalitas



Sumber : Data diolah SPSS 21, 2016

Dari gambar 4.7 tersebut didapatkan hasil bahwa semua data berdistribusi secara normal. Karena, sebaran data berada disekitar garis diagonal, Jadi model regresi memenuhi asumsi normalitas.

2. Uji Multikolinieritas

Pengujian multikolinieritas bertujuan untuk mengetahui hubungan yang sempurna antar variabel bebas dalam model regresi. Gejala multikolinieritas dapat dilihat dari nilai *tolerance* dan nilai *Varian Inflation Factor* (VIF). Jika nilai *tolerance* menunjukkan tidak ada variabel yang memiliki nilai *tolerance* kurang dari

0.10 yang berarti tidak ada korelasi antara variabel independen yang nilainya lebih dari 90% dan jika hasil perhitungan VIF menunjukkan tidak ada satu variabel independen yang memiliki nilai VIF lebih dari 10. Maka dapat disimpulkan bahwa model regresi tersebut tidak terjadi multikolinieritas. Hasil uji multikolinieritas dapat ditunjukkan dalam tabel berikut:

Tabel 4.13 Hasil Uji Multikolinieritas

Model		Coefficients ^a					Collinearity Statistics	
		Unstandardized Coefficients		Standardized Coefficients	t	Sig.	Tolerance	VIF
		B	Std. Error	Beta				
1	(Constant)	-3.604	3.351		-1.076	.285		
	lokasi	.197	.118	.156	1.668	.099	.818	1.222
	keragaman produk	.286	.143	.192	2.001	.048	.784	1.275
	harga	.585	.150	.367	3.911	.000	.815	1.227

a. Dependent Variable: minat beli

Sumber : Data diolah SPSS 21, 2016

Dari tabel tersebut menunjukkan bahwa nilai VIF semua variabel bebas dalam penelitian ini lebih kecil dari 10, sedangkan nilai *tolerance* semua variabel bebas lebih dari 0.10 yang berarti tidak terjadi korelasi antar variabel bebas yang nilainya lebih dari 90%, dengan demikian dapat disimpulkan bahwa tidak terdapat gejala multikolinieritas antar variabel bebas dalam model regresi.

3. Uji Autokorelasi

Cara yang dapat digunakan untuk mendeteksi ada atau tidaknya autokorelasi dalam model regresi adalah dengan Uji Durbin-Watson (DW test). Ukuran dalam menentukan ada tidaknya masalah autokorelasi dengan uji *Durbin-Watson* (DW), dengan ketentuan sebagai berikut:

1. Terjadi autokorelasi positif jika DW di bawah -2 ($DW < -2$).
2. Tidak terjadi autokorelasi jika DW berada di antara -2 sampai +2

Jika nilai DW lebih besar dari batas atas (du) dan kurang dari jumlah variabel independen, maka dapat disimpulkan bahwa tidak ada autokorelasi. Hasil uji autokorelasi adalah sebagai berikut:

Tabel 4.14 Hasil Uji Autokorelasi
Model Summary^b

Model	R	R Square	Adjusted R Square	Std. Error of the Estimate	Durbin-Watson
1	.557 ^a	.310	.288	3.123	1.689

a. Predictors: (Constant), harga, lokasi, keragaman produk

b. Dependent Variable: minat beli

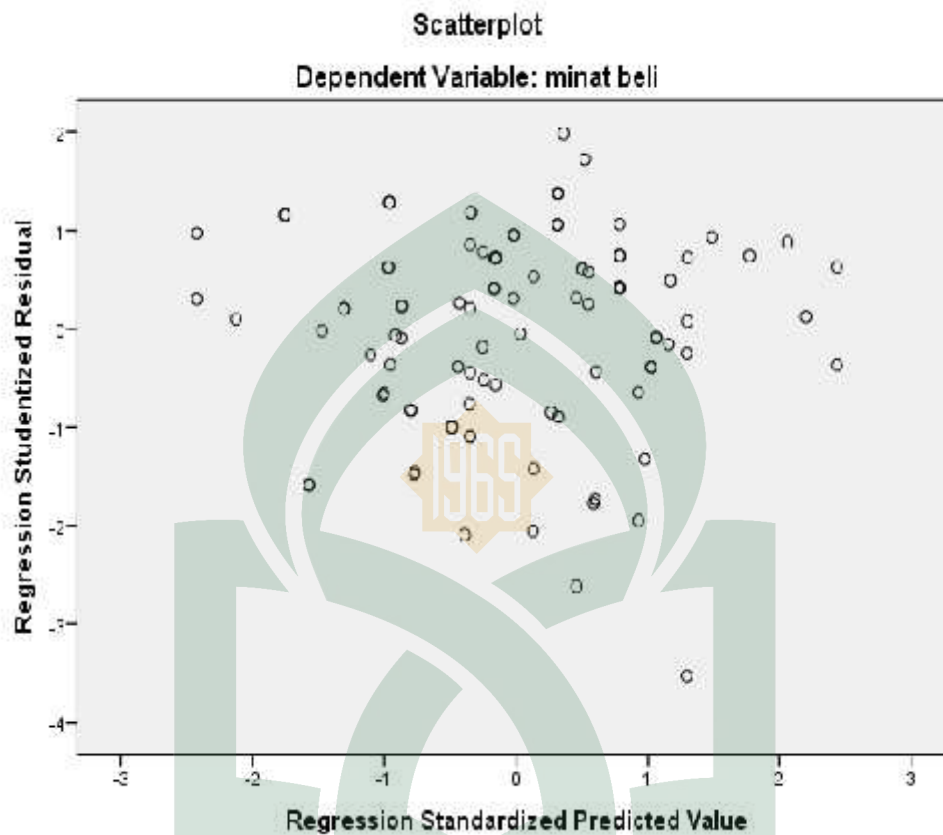
Sumber : Data diolah SPSS 21, 2016

Dari tabel 4.11 diatas nilai Durbin Waston menunjukkan nilai 1.689 maka dapat disimpulkan bahwa koefisien bebas dari gangguan autokorelasi.

4. Uji Heterokedastisitas

Model regresi yang baik adalah tidak terjadi heterokedastisitas. Untuk mendeteksi ada tidaknya heterokedastisitas dapat digunakan metode grafik *Scatterplot* yang dihasilkan dari output program SPSS versi 21, apabila pada gambar menunjukkan tidak ada pola yang jelas serta titik-titik menyebar di atas dan di bawah angka 0 pada sumbu Y. Maka hal ini dapat disimpulkan tidak terjadi heterokedastisitas pada model regresi. Berikut hasil pengujian heterokedastisitas melalui gambar grafik scatterplot.

Gambar 4.2 Uji Heterokedastisitas



Sumber : Data primer diolah SPSS 21, 2016

Dari grafik tersebut terlihat titik-titik yang menyebar secara acak, tidak membentuk suatu pola tertentu yang jelas, serta tersebar baik di atas maupun di bawah angka 0 (nol) pada sumbu Y, hal ini berarti tidak terjadi penyimpangan asumsi klasik heterokedastisitas pada model regresi yang dibuat.

d. Uji Regresi Linear Berganda

Analisis regresi linear berganda bertujuan untuk mengetahui pengaruh lokasi, keragaman produk, dan harga yang diberikan Giant Ekspres alauddin Makassar terhadap minat beli konsumen. Tingkat kepercayaan yang digunakan dalam analisis

ini adalah 5%. Model persamaan regresi yang baik adalah yang memenuhi persyaratan asumsi klasik, antara lain semua data berdistribusi normal, model harus bebas dari gejala multikolinieritas dan terbebas dari heterokedastisitas. Hasil pengolahan data analisis regresi berganda dengan menggunakan program SPSS versi 21.0 ditunjukkan dalam tabel berikut:

Tabel 4.15 Hasil Pengujian Regresi

Model		Coefficients ^a				
		Unstandardized Coefficients		Standardized Coefficients	t	Sig.
		B	Std. Error	Beta		
1	(Constant)	-3.604	3.351		-1.076	.285
	lokasi	.197	.118	.156	1.668	.099
	keragaman produk	.286	.143	.192	2.001	.048
	harga	.585	.150	.367	3.911	.000

a. Dependent Variable: minat beli

Sumber : Data primer diolah SPSS 21, 2016

Berdasarkan tabel 4.12 yang diperoleh dari hasil pengolahan dan komputerasi dengan menggunakan program SPSS versi 21.0 maka diperoleh persamaan regresi berganda sebagai berikut :

$$Y = -3.604 + 0,197 X_1 + 0,286 X_2 + 0,585 X_3 + e$$

Berdasarkan hasil persamaan regresi linear berganda tersebut, dapat diinterpretasikan sebagai berikut:

- a = konstanta sebesar -3.604 menunjukkan bahwa ketika variabel lokasi, keragaman produk, dan harga konstan atau = 0, maka minat beli konsumen sebesar -3.604.

$b_1 = 0,197$ artinya jika variabel lokasi meningkat sebesar satu satuan, maka minat beli konsumen akan meningkat sebesar 0,197 satuan dengan asumsi X_2 dan X_3 konstan.

$b_2 = 0,286$ artinya jika variabel keragaman produk meningkat sebesar satu satuan, maka minat beli konsumen akan meningkat sebesar 0,286 satuan dengan asumsi X_1 dan X_3 konstan.

$b_3 = 0,585$ artinya jika variabel harga meningkat sebesar satu satuan, maka minat beli konsumen akan meningkat sebesar 0,585 satuan dengan asumsi X_1 dan X_2 konstan.

e. Uji Hipotesis

Uji hipotesis digunakan untuk mengetahui pengaruh masing-masing variabel bebas pada variabel terikat perlu dilakukan pengujian signifikansi dari masing-masing koefisien regresi yaitu dengan menggunakan uji statistik *F-test* dan uji statistik *t-test*, sebagai berikut:

1. Uji Simultan (Uji-F)

Uji simultan *F* digunakan untuk menunjukkan apakah semua variabel independen/bebas yang dimasukkan dalam model mempunyai pengaruh secara bersama-sama terhadap variabel dependen/terikat. Uji *F* dilakukan dengan membandingkan F_{hitung} dan F_{tabel} . F_{tabel} dapat dicari pada tabel statistik pada signifikansi 0,05 $df = k-1$ atau $4 - 1 = 3$ atau $100 - 4 = 96$ (k adalah jumlah variabel).

Dari hasil analisis diperoleh hasil output pada tabel berikut:

Tabel 4.16 Hasil Uji Simultan (Uji F)**ANOVA^a**

Model		Sum of Squares	df	Mean Square	F	Sig.
1	Regression	420.173	3	140.058	14.365	.000 ^b
	Residual	936.017	96	9.750		
	Total	1356.190	99			

a. Dependent Variable: minat beli

b. Predictors: (Constant), harga, lokasi, keragaman produk

Sumber : Data diolah SPSS 21, 2016

Berdasarkan hasil uji simultan dari tabel 4.14 di atas, diketahui bahwa F_{hitung} sebesar $14.365 > F_{tabel}$ sebesar 2.70 . Dan pada uji F di atas didapatkan taraf signifikansi $0,000$ Karena nilai signifikansi (sig) jauh $> 0,05$ maka model regresi dapat digunakan untuk memprediksi bahwa faktor lokasi, keragaman produk, dan harga secara bersama-sama berpengaruh positif secara signifikan terhadap minat beli konsumen.

Hal ini tersebut juga didukung oleh penelitian sebelumnya yang dilakukan oleh Hendra Fure (2013) yang menyatakan bahwa variabel lokasi, keragaman produk, harga, dan kualitas pelayanan secara bersama-sama berpengaruh positif dan signifikan terhadap Minat beli.

2. Uji Parsial (Uji t)

Uji t dilakukan untuk mengetahui pengaruh masing-masing atau secara parsial variabel independen terhadap variabel dependen. Uji t dilakukan dengan membandingkan t_{hitung} dengan t_{tabel} dengan tingkat kesalahan 5% dengan pengujian 2 sisi. Apabila $t_{hitung} > t_{tabel}$ maka dapat disimpulkan variabel tersebut

mempunyai pengaruh yang signifikan. T_{tabel} dapat dicari pada tabel statistik pada signifikansi $0.05/2 = 0.025$ (uji 2 sisi) dengan $df = n-k-1$ atau $df = 100-3-1 = 96$ (k adalah jumlah variabel independen), didapat t_{tabel} yakni 1.98. Secara parsial pengaruh dari ketiga variabel independen tersebut terhadap variabel dependen ditunjukkan pada tabel berikut :

Tabel 4.15 Hasil Uji Parsial (Uji t)

		Coefficients ^a			t	Sig.
		Unstandardized Coefficients		Standardized Coefficients		
Model		B	Std. Error	Beta		
1	(Constant)	-3.604	3.351		-1.076	.285
	lokasi	.197	.118	.156	1.668	.099
	keragaman produk	.286	.143	.192	2.001	.048
	harga	.585	.150	.367	3.911	.000

a. Dependent Variable: minat beli

Sumber : Data diolah SPSS 21, 2016

a. Pengaruh Lokasi Terhadap Minat Beli Konsumen

Variabel Lokasi menunjukkan nilai t_{hitung} lebih dari t_{tabel} , ($1.668 < 1.98$) atau $sig < \alpha$ ($0.99 > 0.05$). Sehingga dapat disimpulkan bahwa variabel lokasi tidak berpengaruh positif dan signifikan terhadap minat beli konsumen pada Giant Ekspres Makassar.

b. Pengaruh Lokasi Terhadap Minat Beli Konsumen

Variabel Lokasi menunjukkan nilai t_{hitung} lebih dari t_{tabel} , ($1.668 < 1.98$) atau $sig < \alpha$ ($0.99 > 0.05$). Sehingga dapat disimpulkan bahwa variabel lokasi tidak berpengaruh positif dan signifikan terhadap minat beli konsumen pada Giant Ekspres Makassar.

c. Variabel Harga Terhadap Minat Beli Konsumen

Variabel harga menunjukkan nilai $t_{hitung} > t_{tabel}$, ($3.911 > 1.98$), atau $sig < \alpha$ ($0,00 < 0.05$). Sehingga dapat disimpulkan bahwa variabel harga berpengaruh positif dan signifikan terhadap minat beli konsumen. Hal ini menunjukkan bahwa harga yang ditawarkan Giant Ekspres Alauddin Makassar

f. Koefisien Determinasi (R^2)

Korelasi linear berganda digunakan untuk menghitung keeratan hubungan variabel lokasi, keragaman produk, dan harga terhadap minat beli konsumen pada Giant Ekspres Alauddin Makassar. Selanjutnya Koefisien determinasi merupakan besaran yang menunjukkan besarnya variabel dependen yang dapat dijelaskan oleh variabel-variabel independennya. Nilai R^2 semakin mendekati 1, berarti variabel-variabel independen memberikan hampir semua informasi yang dibutuhkan untuk memprediksi variabel dependen. Koefisien determinasi yang digunakan adalah nilai *Adjusted R square* karena lebih dapat dipercaya dalam mengevaluasi model regresi.

Tabel 4.16
Hasil Perhitungan Korelasi Linear Berganda Koefisien Determinasi

Model Summary

Model	R	R Square	Adjusted R Square	Std. Error of the Estimate
1	.557 ^a	.310	.288	3.123

a. Predictors: (Constant), harga, lokasi, keragaman produk

Sumber : Data primer diolah SPSS 21, 2016

Hasil analisis variabel bebas terhadap variabel terikat menunjukkan bahwa nilai koefisien determinasinya (R^2) sebesar 0.288. Hal ini berarti seluruh variabel bebas yakni lokasi(X1), keragaman produk(X2), harga(X3) mempunyai kontribusi secara bersama-sama sebesar 28.8% terhadap variabel terikat (Y) yakni minat beli konsumen, sedangkan sisanya sebesar 71.2% dijelaskan oleh faktor-faktor lain diluar dari penelitian ini. Hal ini menunjukkan bahwa hubungan antar kedua variabel lemah karena semakin kecil angka R_{Square} semakin lemah hubungan kedua variabel.

C. Pembahasan

Berdasarkan hasil pengujian secara statistik dapat terlihat bahwa secara simultan semua variabel independen berpengaruh signifikan terhadap variabel dependen, sedangkan secara parsial (individu) tidak semua variabel berpengaruh positif dan signifikan terhadap variabel terikat. Adapun penjelasan mengenai hipotesis yang diajukan dalam penelitian ini yaitu:

1. Pengaruh lokasi, keragaman produk, dan harga secara simultan terhadap minat beli konsumen pada Giant Ekspres Cabang Alauddin Makassar

Berdasarkan hasil pengujian secara statistik dapat terlihat bahwa secara simultan (bersamaan) variabel lokasi, keragaman produk dan harga berpengaruh positif dan signifikan terhadap variabel terikat. Pengaruh yang diberikan ketiga variabel bebas tersebut bersifat positif artinya semakin tinggi variabel lokasi, keragaman produk dan harga tersebut maka mengakibatkan semakin tinggi pula minat beli konsumen pada Giant Ekspres Alauddin Makassar. Hasil tersebut sesuai dengan

hipotesis yang telah diajukan. Dengan demikian hipotesis pertama dinyatakan diterima (H_1).

Hasil penelitian ini juga sesuai dengan hasil penelitian sebelumnya yang dilakukan oleh Mujiroh yang menyimpulkan bahwa ada pengaruh positif antara variabel produk, pelayanan, dan lokasi terhadap keputusan pembelian konsumen pada pasar swalayan Indo Rizky Purbalingga. Hal ini sesuai dengan teori yang dikemukakan oleh Levy & Weitz (Sujana, 2012:199) ada tiga elemen yang harus diperhatikan dalam strategi pemasaran bisnis ritel yaitu: Pertama, fokus pada *target market* (pasar sasaran) berarti fokus pada apa yang dibutuhkan konsumen, kedua *retail format* yaitu metode atau cara untuk memenuhi, dan memuaskan konsumen. Termasuk didalamnya bentuk, tampilan toko, produk, *assortment*, dan layanan yang ditawarkan kepada pasar yang disasar. Dan yang ketiga, yaitu keunggulan daya saing yang berkelanjutan.

2. Pengaruh lokasi, keragaman produk, dan harga secara parsial terhadap minat beli konsumen pada Giant Ekspres Cabang Alauddin Makassar

a. Pengaruh Lokasi Terhadap Minat Beli Konsumen

Jika nilai $t_{hitung} > t_{tabel}$ berarti ada pengaruh secara parsial (individu) dari semua variabel independen terhadap variabel dependen. Sebaliknya Jika nilai $t_{hitung} < t_{tabel}$ berarti tidak ada pengaruh secara parsial (individu) dari semua variabel independen terhadap variabel dependen. Variabel Lokasi menunjukkan nilai t_{hitung} lebih dari t_{tabel} , ($1.668 < 1.98$) atau $sig < \alpha$ ($0.99 > 0.05$). Sehingga dapat disimpulkan bahwa variabel lokasi tidak berpengaruh positif dan signifikan terhadap minat beli konsumen pada

Giant Ekspres Makassar. Hal ini disebabkan karena konsumen Giant Ekspres Alauddin Makassar merasa bahwa, lokasi strategis, mudah dijangkau, kemudahan akses menuju lokasi, fasilitas parkir, serta keamanan tidak mempengaruhi minat beli konsumen berbelanja.

Hal tersebut juga didukung oleh penelitian sebelumnya oleh Verina Onggusti, Jovita Alfonso (2012) menyatakan bahwa variabel lokasi tidak berpengaruh signifikan terhadap variabel minat beli.

b. Pengaruh Keragaman Produk terhadap Minat Beli Konsumen

Jika nilai $t_{hitung} > t_{tabel}$ berarti ada pengaruh secara parsial (individu) dari semua variabel independen terhadap variabel dependen. Sebaliknya Jika nilai $t_{hitung} < t_{tabel}$ berarti tidak ada pengaruh secara parsial (individu) dari semua variabel independen terhadap variabel dependen. Variabel Keragaman Produk menunjukkan nilai $t_{hitung} < t_{tabel}$, ($2.001 > 1.98$), atau $sig < \alpha$ ($0,048 < 0.05$). Sehingga dapat disimpulkan bahwa variabel Keragaman Produk berpengaruh positif dan signifikan terhadap minat beli konsumen. Hal ini disebabkan karena konsumen Giant Ekspres Alauddin Makassar merasa bahwa dengan tersedianya berbagai macam produk yang ditawarkan akan memudahkan dalam berbelanja sesuai dengan kebutuhan dan keinginannya.

Hal tersebut juga didukung oleh penelitian sebelumnya yang berjudul “pengaruh harga, lokasi dan keragaman produk terhadap keputusan pembelian di Ranch Market” oleh Mimi sa (2015) menyatakan bahwa terdapat pengaruh keragaman produk terhadap keputusan pembelian konsumen di Ranch Market.

c. Variabel Harga Terhadap Minat Beli Konsumen

Jika nilai $t_{hitung} > t_{tabel}$ berarti ada pengaruh secara parsial (individu) dari semua variabel independen terhadap variabel dependen. Sebaliknya Jika nilai $t_{hitung} < t_{tabel}$ berarti tidak ada pengaruh secara parsial (individu) dari semua variabel independen terhadap variabel dependen. Variabel harga menunjukkan nilai $t_{hitung} > t_{tabel}$, ($3.911 > 1.98$), atau $sig < \alpha$ ($0,00 < 0.05$). Sehingga dapat disimpulkan bahwa variabel harga berpengaruh positif dan signifikan terhadap minat beli konsumen. Hal ini menunjukkan bahwa harga yang ditawarkan Giant Ekspres Alauddin Makassar terjangkau, sesuai dengan kualitas produk yang ditawarkan serta manfaat yang didapatkan, sehingga dapat diterima konsumen.

Hal tersebut juga didukung oleh penelitian sebelumnya yang berjudul “pengaruh harga, lokasi dan keragaman produk terhadap keputusan pembelian di Ranch Market” oleh Mimi sa (2015) menyatakan bahwa terdapat pengaruh harga terhadap keputusan pembelian konsumen di Ranch Market

3. Faktor yang paling berpengaruh dominan terhadap minat beli konsumen pada Giant Ekspres Cabang Alauddin Makassar

Berdasarkan hasil dari tabel 4.15 diatas variabel harga merupakan faktor yang paling dominan berpengaruh signifikan terhadap minat beli konsumen pada Giant Ekspres Alauddin Makassar. Karena, variabel harga memiliki nilai BETA sebesar 0.367. Sehingga dapat disimpulkan bahwa hipotesis kedua (H_2) ditolak. Hal ini disebabkan karena konsumen Giant Ekspres Alauddin Makassar merasa bahwa produk-produk yang dijual menawarkan harga yang terjangkau dan bersaing dengan

hypermarket lainnya. Selain itu, juga memberikan pilihan-pilihan dan koleksi produk yang beraneka ragam sehingga masyarakat senang melakukan kegiatan belanja. Dengan operating philosophy “*Garansi Harga Murah Setiap Hari*”, Giant ingin dikenal sebagai *brand* yang murah, terjangkau dan dapat dipercaya dengan memberikan nilai lebih dari harga yang dibayarkan. Hasil penelitian ini juga sesuai dengan hasil penelitian sebelumnya yang dilakukan oleh Febria Rahmani yang menyimpulkan bahwa harga berpengaruh positif terhadap keputusan pembelian pada Toko Central Agung di Kota Padang sebesar 0,659 pada tingkat signifikansi 0,000 yang berarti signifikan. Sehingga dapat disimpulkan bahwa harga dapat meningkatkan keputusan pembelian pada Toko Central Agung di Kota Padang.

Hasil penelitian ini juga mengimplementasikan bagi perusahaan-perusahaan dalam memilih lokasi usaha sebaiknya memilih lokasi yang strategis dan mudah dijangkau, karena keputusan penentuan lokasi merupakan pengambilan keputusan yang kompleks dan menyangkut banyak aspek yang harus dipertimbangkan, salah menentukan lokasi bisa berarti investasi yang sia-sia. Menyediakan produk yang beragam yang saling melengkapi, dengan demikian akan memudahkan konsumen untuk memilih barang sesuai keinginan dan kebutuhannya, serta menetapkan harga yang bersaing dan terjangkau dengan tujuan untuk mendapatkan keuntungan.

BAB V

PENUTUP

A. Kesimpulan

Berdasarkan hasil analisis dan pembahasan yang telah dilakukan mengenai pengaruh lokasi, keragaman produk, dan harga terhadap minat beli pada Giant Ekspres Alauddin Makassar, maka dapat disimpulkan beberapa hal sebagai berikut:

1. Hasil pengujian secara simultan yang dilakukan pada hipotesis pertama, dapat disimpulkan bahwa variabel lokasi, keragaman produk, dan harga, secara bersama-sama berpengaruh signifikan terhadap minat beli konsumen pada Giant Ekspres Alauddin Makassar.
2. Hasil pengujian secara parsial dapat diketahui bahwa variabel lokasi tidak berpengaruh signifikan dengan tingkat signifikansi. Sedangkan keragaman produk dan harga berpengaruh positif dan signifikan.
3. Dari ketiga variabel yang paling dominan berpengaruh terhadap minat beli konsumen pada Giant Ekspres Alauddin Makassar yaitu variabel harga.

B. Saran

Berdasarkan hasil penelitian dan kesimpulan yang telah dikemukakan sebelumnya, maka untuk peningkatan minat beli konsumen pada Giant Ekspres Alauddin Makassar disarankan sebagai berikut:

1. Mengenai lokasi, hendaknya disediakan fasilitas-fasilitas yang mendukung

seperti lokasi parkir yang nyaman, pemberian ID card bagi konsumen yang parkir kendaraan, serta keamanan kendaraan harus tetap terjaga.


2. Giant Ekspres Alauddin Makassar merupakan tempat perbelanjaan yang menyediakan berbagai kebutuhan sehari-hari, rumah tangga, kosmetik maupun elektronik. Oleh karena itu, disarankan untuk lebih memperluas dan memperdalam lini produk yang di tawarkan, menawarkan produk-produk baru yang belum tersedia di tempat perbelanjaan lainnya, menjaga kualitas produk serta memberi jaminan. Sehingga konsumen tetap memilih Giant Ekspres Alauddin Makassar untuk berbelanja.
3. Mengenai harga, diharapkan tetap mempertahankan harga yang terjangkau, dan bersaing, serta promo *discount* pada waktu tertentu, untuk menarik minat beli konsumen berbelanja. Karena variabel harga yang berpengaruh dominan.

DAFTAR PUSTAKA

- Abdullah, Thamrin dan Francis Tantri. *Manajemen Pemasaran*. Edisi I, Cet 3; Jakarta: Rajawali Pers, 2014
- Alma, Buchary. *Kewirausahaan*. Edisi, Revisi; Bandung: ALFABETA, 2013.
- Manajemen jasa dan Pemasaran Jasa*. Cet. VIII; Bandung: ALFABETA, 2008.
- Ameidyo Daud. Industri Ritel Terimbas Pertumbuhan Ekonomi. 11 September 2015 | 12:38. <http://www.industri-ritel-terimbas-perlambatan-ekonomi.blog.html> (06 Maret 2016)
- Azwar. *Realibilitas dan Validitas*. Edisi 3; Yogyakarta: Pustaka Pelajar, 2002
- Departemen Agama. *Al-Qur”an dan Terjemahannya*, Jakarta:2005
- Febria, Rahmani. *Analisis Pengaruh Diversifikasi Produk Dan Harga Terhadap Keputusan Pembelian Konsumen Bisnis (Ritel) Pada Toko Central Agung (Grosir)*, Jurnal Pemasaran Vol.2 No.1 2014
- Fure, Hendra. *Penelitian Pengaruh Lokasi, Keberagaman Produk, Harga, Dan Kualitas Pelayanan Terhadap Minat Beli Pada Pasar Tradisional Bersehati Calaca*, Jurnal EMBA Vol.1 No. 3 September 2013
- [Http://www.pasar-dan-pemasaran-dalam-perspektif-islam-Gresik-Center2009-blog.html](http://www.pasar-dan-pemasaran-dalam-perspektif-islam-Gresik-Center2009-blog.html). Diakses pada tanggal 17 November 2016.
- Hazimar dan Rosidayanti Rozalina, *Pedoman Lengkap Pendirian & Pengembangan Usaha*. Bandung: Edisi Pertama, CV Dian Anugerah Prakarsa, 2003
- Herlambang, Susatyo. *Basic Marketing (Dasar-Dasar Pemasaran)*, Yogyakarta: Gosityng Publising, 2014
- Juhanis. *Manajemen Kewirausahaan Islam*. Makassar : Alauddin University Press, 2014
- Kasmir & Jakfar. *Studi Kelayakan Bisnis*. Ed revisi Cet ke-10; Jakarta: Prenadamedia Group, 2014

- Kurniawan, Ferdy Zoel. *Pengaruh Harga, Produk, Lokasi Dan Pelayanan Terhadap Keputusan Pembelian Pada Soto Angkring "Mas Boed" Spesial Ayam Kampung Semarang*. Jurnal Ekonomi Manajemen Vol. VII No. 2 September 2009
- Kountur, Ronny. *Menguasai Riset Pemasaran Cara Mudah & Praktis*. Jakarta: PT Mitra Kerjaya, 2008.
- Marbun, B.N. *Manajemen Perusahaan Kecil Aplikasi di Indonesia*. Jakarta: Pustaka Sinar Harapan Anggota IKAPI, 2011.
- Moh. Nazir. *Metode Penelitian*. Bogor: Ghalia Indonesia, 2005
- Nurdiani, D. *Rupiah Meriah Dari Bisnis Minimarket*. Jakarta: PPM, 2010
- Noor, Juliansyah. *Metodologi penelitian (Skripsi, Tesis, Disertasi, Karya Ilmiah)*. Cetakan ke-1; Jakarta: PRENAMEDIA GROUP, 2011.
- Oetomo, Rahadian Ali dan Rini Nugraheni. *Analisis Pengaruh Keragaman Menu, Persepsi Harga Dan Lokasi Terhadap Minat Beli Ulang Konsumen (Studi Pada Restoran Waroeng Taman Singosari Semarang)*. Jurnal Manajemen Vol.2 No. 1 Januari 2012
- Ridwan MBA. *Belajar Mudah Penelitian, Guru dan Karyawan*. Bandung: Alfabeta, 2005
- Sa, Mimi. *pengaruh harga, kualitas pelayanan, lokasi dan keragaman produk terhadap keputusan pembelian di ranch market*. Jurnal Ekonomi/Volume XX, No. 01, Maret 2015: 89-102
- Sugiyono. *Metode Penelitian Kombinasi*. Cet.5; Bandung: Alfabeta, 2014
- Metode Penelitian Bisnis Pendekatan Kualitatif, Kuantitatif dan R & D*. Bandung: Alfabeta, 2011
- Sujana, Asep ST. *Manajemen Minimarket*. Cet. 1; Jakarta: Raih Asa Sukses, 2012.
- Sunyoto, Danang. *Perilaku Konsumen (panduan riset sederhana untuk mengenali konsumne)*. Cet. 1; Yogyakarta: CAPS (Center Of Academic Publishing Service), 2013

- Supranto dan Nandan Limakrisna. *Perilaku Konsumen dan Strategi Pemasaran Untuk Memenangkan Persaingan Bisnis*. Ed 2; Jakarta: Mitra Wacana Media, 2011.
- Surya, Aristo dan Setyaningrum. *Analisis Persepsi Konsumen Pada Aplikasi Bauran Pemasaran Serta Hubungannya Terhadap Loyalitas Konsumen (Studi Kasus Pada Hypermart Cabang Kelapa Gading)*. Jurnal Manajemen, Volume 01, Nomor 01, September 2012
- Suryani dan Hendryadi. *Metode Riset Kuantitatif (Teori Penelitian Bidang Manajemen dan Ekonomi Islam)*. Edisi Pertama; Jakarta: PRENADAMEDIA GROUP, 2015.
- Susanto. Terjemahan Philip Kotler. *Manajemen Pemasaran di Indonesia*. Ed. 2; Jakarta: Salemba Empat, 2001
- Suyanto. M. *Strategic Management (Global Most Admired Companies)*. Yogyakarta: CV ANDI OFFSET, 2007
- Sopiah, Syihabuddin. *Manajemen Bisnis Ritel*. Yogyakarta: CV ANDI OFFSET, 2008
- Tjiptono Fandy & Gregorius Chandra. *Pemasaran Global (konteks Offline & Online)*, Yogyakarta: UPP STIM YKPN, 2012
- Umar. *Metode Penelitian Kualitatif dan Kuantitatif*. Cet.2; Jakarta: Bumi Angkasa, 2014
- Umar, Husein. *Metode Penelitian Untuk Skripsi dan Tesis Bisnis*. Ed. 2; Cet. 13; Jakarta: PT Raja Grafindo, 2014
- Yaumi, Muhammad dan Muljono Damopolii. *Action Researc (Teori, Model, dan Aplikasi)*. Cetakan ke-1; Jakarta: KENCANA PRENAMEDIA GROUP, 2014



UNIVERSITAS ISLAM NEGERI
ALAUDDIN
M A K A S S A R

No. Responden :

KUESIONER PENELITIAN
PENGARUH LOKASI, KERAGAMAN PRODUK, DAN, HARGA TERHADAP
MINAT BELI KONSUMEN PADA GIANT EKSPRES
CABANG ALAUDDIN MAKASSAR

Saya Wahyunita Nur adalah mahasiswi Universitas Islam Negeri Alauddin Makassar yang sedang menyusun penelitian. Pada kesempatan ini, saya mohon kesediaan Bapak/Ibu/Saudara(i) untuk menjadi responden penelitian. Penelitian ini untuk kepentingan pengembangan ilmu pengetahuan. Adapun hasil dari penelitian ini saya gunakan untuk penyusunan bahan skripsi pada program sarjana UIN Alauddin Makassar.

Setiap jawaban tidak ada yang benar atau salah, tetapi jawaban yang baik adalah jawaban yang sesuai dengan keadaan anda. Atas kesediaan dan kerjasama anda saya ucapkan banyak terima kasih.

A. IDENTITAS RESPONDEN

1. Jenis kelamin :

Laki-laki Perempuan

2. Usia:

17 – 22 tahun 35 – 40 tahun
 23 – 28 tahun > 40 tahun
 29 – 34 tahun

3. Pendidikan terakhir (yang sedang berlangsung saat ini):

SD Sarjana (S1)
 SMP Lainnya.....(Sebutkan)
 SMU

4. Pekerjaan

Pegawai negeri/swasta Mahasiswa(i)/pelajar
 Wiraswasta Profesional (dokter, insiyur, dll)
 Ibu rumah tangga

5. Penghasilan/bulan

Rp 1.000.000 – Rp 2.500.000 <Rp 3.500.000 – Rp 5.000.000
 Rp 2.500.000 – Rp 3.500.000 Lainnya

6. Berapa kali rata-rata berbelanja di Giant EkspresAlauddin dalam sebulan

1 kali 4 - 5 kali
 2 - 3 kali > 5 kali

B. PETUNJUK PENGISIAN KUISIONER

1. Mohon dengan hormat, bantuan dan kesediaan Bapak/Ibu/Saudara(i) untuk menjawab seluruh pertanyaan yang ada dalam kuisisioner ini.
2. Berilah jawaban pernyataan berikut sesuai dengan pendapat anda, dengan cara memberi tanda () pada kolom yang tersedia.
3. Ada empat pilihan jawaban yang tersedia untuk masing-masing pertanyaan, yaitu:
 - SS = Sangat Setuju
 - S = Setuju
 - TS = Tidak Setuju
 - STS = Sangat Tidak Setuju

A. Variabel Lokasi

No.	Pernyataan	Jawaban			
		STS	TS	S	SS
1	Lokasi Giant Ekspres Alauddin strategis				
2	Lokasi Giant Ekspres Alauddin mudah dijangkau				
3	Akses kendaraan menuju Giant Ekspres Alauddin lancar				
4	Giant Ekspres Alauddin memiliki fasilitas parkir yang memadai				
5	Saya merasa nyaman berbelanja di Giant Ekspres Alauddin karena keamanan terjamin				

B. Variabel Keragaman Produk

No.	Pernyataan	Jawaban			
		STS	TS	S	SS
1	Giant Ekspres Alauddin menyediakan berbagai lini produk				
2	Giant Ekspres Alauddin menyediakan produk yang sesuai keinginan dan kebutuhan				
3	Giant Ekspres Alauddin menyediakan produk dari berbagai macam merek perusahaan				
4	Giant Ekspres Alauddin menyediakan produk dengan beragam bentuk dan ukuran				

5	Giant Ekspres selalu menyediakan produk-produk yang terbaru				
---	---	--	--	--	--

C. Variabel Harga

No.	Pernyataan	Jawaban			
		STS	TS	S	SS
1	Giant Ekspres Alauddin menawarkan harga yang terjangkau				
2	Harga yang ditawarkan Giant Ekspres Alauddin bersaing dengan Hypermarket lainnya				
3	Harga yang ditawarkan Giant Ekspres Alauddin sesuai dengan kualitasnya				
4	Giant Ekspres Alauddin memberi informasi yang jelas mengenai adanya potongan harga (<i>discount</i>)				
5	Giant Ekspres Alauddin memberikan <i>discsount</i> dan harga promosi pada waktu tertentu				

D. Variabel Minat Beli

No.	Pernyataan	Jawaban			
		STS	TS	S	SS
1	Saya mencari informasi mengenai Giant Ekspres Alauddin sebelum memutuskan untuk berbelanja				
2	Saya memutuskan berbelanja di Giant Ekspres karena rekomendasi dari keluarga, teman, dan tetangga.				
3	Saya memutuskan berbelanja di Giant Ekspres Alauddin karna sudah terkenal diberbagai kalangan				
4	Saya memutuskan berbelanja di Giant Ekspres Alauddin karena termotivasi oleh produk yang lengkap				
5	Saya memutuskan berbelanja di Giant Ekspres Alauddin ketika sedang ada promo				



KEMENTERIAN AGAMA RI
UNIVERSITAS ISLAM NEGERI ALAUDDIN MAKASSAR
FAKULTAS EKONOMI DAN BISNIS ISLAM
Kampus I Jl. Slt. Alauddin No. 63 Makassar Tlp. (0411) 864924 Fax 864923
Kampus II Jl. Slt. Alauddin No. 36 Samata Sungguminasa – Gowa Tlp. 424835 Fax. 424836

PERSETUJUAN PEMBIMBING

Penulis : Wahyunita Nur
NIM : 10600112012
Jurusan : Manajemen
Judul : Pengaruh Lokasi, keragaman Produk, dan Harga Terhadap
Minat Beli Konsumen Pada Giant Hypermarket Cabang
Alauddin Makassar.

Setelah dengan seksama meneliti dan mengoreksi proposal yang bersangkutan memandang bahwa proposal telah memenuhi syarat-syarat ilmiah dan dapat disetujui untuk diseminarkan.

Demikian persetujuan ini diberikan untuk diproses lebih lanjut.

Makassar, 27 Juni 2016

Pembimbing I

Dr. H. Abdul Wahab, SE., M.Si.,
Nip. 19720421 200801 1 006

Pembimbing II

Ahmad Efendi, SE., MM.,
Nip. 1975105 200502 1 001



KEMENTERIAN AGAMA
UNIVERSITAS ISLAM NEGERI (UIN) ALAUDDIN MAKASSAR
FAKULTAS EKONOMI DAN BISNIS ISLAM

Kampus I : Jl. Slt. Alauddin No. 63 Makassar Tlp. (0411) 864928 Fax 864923
Kampus II : Jl. H. M. Yasin Limpo No. 36 Samata – Gowa Tlp. 841879 Fax.8221400

Nomor : EB.I/PP.00.9/2899/2016
Lampiran : -
Hal : **Undangan Seminar Proposal**
A.n. Wahyunita Nur/10600112012

Samata, 08 Agustus 2016

Kepada Yth:

1. Dr. H. Abdul Wahab, SE., M.Si. Sebagai Pembimbing I
2. Ahmad Efendi, SE., MM. Sebagai Pembimbing II

Di

Tempat

Assalamu Alaikum Wr. Wb.

Bersama ini kami mengundang bapak, untuk menghadiri seminar dan melaksanakan serta bertindak selaku pembimbing pada Seminar Draft Skripsi, yang insya Allah akan dilaksanakan pada:

Hari/Tanggal : Senin, 08 Agustus 2016
Waktu : 09.00 - Selesai
Judul Skripsi : Pengaruh Lokasi Keragaman Produk dan Harga terhadap Minat Beli Konsumen pada Giant Hypermarket Cabang Alauddin Makassar
Tempat : Ruang Seminar L.204

Atas segala perhatian dan kehadirannya diucapkan banyak terima kasih.

Wassalam,

Dekan

Prof. Dr. H. Ambo Asse, M.Ag.
NIP. 19581022 198703 1 002

Catatan:

1. SK Pembimbing Draft Skripsi Terlampir



KEMENTERIAN AGAMA
UNIVERSITAS ISLAM NEGERI ALAUDDIN MAKASSAR
FAKULTAS EKONOMI DAN BISNIS ISLAM

Kampus I Jl. SltAlauddin No.63 Makassar Tlp. (0411) 864924 Fax 864923
Kampus II Jl. SltAlauddin No.36 SamataSungguminasa-GowaTlp. (0411) 424835 Fax 424836

PENGESAHAN PROPOSAL PENELITIAN

JUDUL SKRIPSI

**Pengaruh Lokasi Keragaman Produk Dan Harga Terhadap Minat Beli Konsumen
Pada Giant Hypermarket Cabang Alauddin Makassar**

Samata, Agustus 2016

Penyusun,


WAHYUNITA NUR
NIM. 10600112012

Pembimbing I



Dr. H. Abdul Wahab, SE, M.Si
Nip. 19720421 200801 1 006

Pembimbing II



Ahmad Efendi, SE, MM
Nip. 19751015 200502 1 001

Diketahui oleh :

Ketua Jurusan Manajemen

UNIVERSITAS ISLAM NEGERI


Rika Dwi Ayu Parmitasari, SE., M.Comm
NIP. 19780427 200801 2 026
M A K A S S A R

Disahkan Oleh :

Dekan Fakultas Ekonomi & Bisnis Islam


Prof. Dr. H. Ambo Asse, M.Ag
NIP. 19581022 198703 1 002

Nomor : EB.I/PP.00.9/ 302 /2016
Lamp : -
Perihal : *Permohonan Izin Penelitian*

Samata, 16 Agustus 2016

Kepada,

**Yth. Kepala UPT P2T BKPM
Prov. Sulawesi Selatan**

Di -
Tempat

Assalamu Alaikum Wr. Wb.

Dengan hormat disampaikan bahwa Mahasiswa Fakultas Ekonomi dan Bisnis Islam UIN Alauddin Makassar yang tersebut namanya dibawah ini:

Nama : **Wahyunita Nur**
NIM : 10600112012
Fakultas : Ekonomi dan Bisnis Islami
Jurusan : Manajemen
Semester : VIII (Delapan)
Alamat : Jl. Mustafa Dg. Bunga

Bermaksud melakukan penelitian dalam rangka penyusunan skripsi sebagai salah satu syarat untuk memperoleh gelar sarjana. Adapun judul skripsinya "**Pengaruh Lokasi Keragaman Produk dan Harga terhadap Minat Beli Konsumen pada Giant Hypermarket Cabang Alauddin Makassar**"

Dengan dosen pembimbing : **1. Dr. H. Abdul Wahab, SE., M.Si.**

2. Ahmad Efendi, SE., MM.

Untuk maksud tersebut kami mengharapkan kiranya kepada mahasiswa yang bersangkutan dapat diberi izin melakukan penelitian di **Pusat Perbelanjaan Giant Makassar Alauddin.**

Demikian harapan kami dan terima kasih.

Wassalam



Prof. Dr. H. Ambo Asse., M.Ag

NIP : 19581022 198703 1 002



1 2 0 1 6 1 9 1 4 2 1 1 9 4 0

PEMERINTAH PROVINSI SULAWESI SELATAN
BADAN KOORDINASI PENANAMAN MODAL DAERAH
UNIT PELAKSANA TEKNIS - PELAYANAN PERIZINAN TERPADU
(UPT - P2T)

Nomor : 11618/S.01P/P2T/08/2016
Lampiran :
Perihal : Izin Penelitian

Kepada Yth.
Pimpinan Giant Hypermarket Makassar

di-
Tempat

Berdasarkan surat Dekan Fak. Ekonomi dan Bisnis Islam UIN Alauddin Makassar Nomor : EB.I/PP.00.9/3012/2016 tanggal 16 Agustus 2016 perihal tersebut diatas, mahasiswa/peneliti dibawah ini:

Nama : WAHYUNITA NUR
Nomor Pokok : 10600112012
Program Studi : Manajemen
Pekerjaan/Lembaga : Mahasiswa(S1)
Alamat : Jl. H.M. Yasin Limpo No. 36 Gowa

Bermaksud untuk melakukan penelitian di daerah/kantor saudara dalam rangka penyusunan Skripsi, dengan judul :

" PENGARUH LOKASI KERAGAMAN PRODUK DAN HARGA TERHADAP MINAT BELI KONSUMEN PADA GIANT HYPERMARKET CABANG ALAUDDIN MAKASSAR "

Yang akan dilaksanakan dari : Tgl. **20 Agustus s/d 20 September 2016**

Sehubungan dengan hal tersebut diatas, pada prinsipnya kami **menyetujui** kegiatan dimaksud dengan ketentuan yang tertera di belakang surat izin penelitian.

Demikian Surat Keterangan ini diberikan agar dipergunakan sebagaimana mestinya.

Diterbitkan di Makassar
Pada tanggal : 18 Agustus 2016

A.n. GUBERNUR SULAWESI SELATAN
KEPALA BADAN KOORDINASI PENANAMAN MODAL DAERAH
PROVINSI SULAWESI SELATAN

Selaku Administrator Pelayanan Perizinan Terpadu



A. M. YAMIN, SE., MS.

Pangkat : Pembina Utama Madya

Nip : 19610513 199002 1 002

Tembusan Yth

1. Dekan Fak. Ekonomi dan Bisnis Islam UIN Alauddin Makassar;
2. pertinggal.



KEMENTERIAN AGAMA
UNIVERSITAS ISLAM NEGERI (UIN) ALAUDDIN MAKASSAR
FAKULTAS EKONOMI DAN BISNIS ISLAM

Kampus I : Jl. St. Alauddin No. 63 Makassar Tlp. (0411) 864928 Fax 864923
Kampus II : Jl. H. M. Yasin Limpo No. 36 Samata – Gowa Tlp. 841879 Fax.8221400

Nomor : *4287* /EB.1/PP.00.9/2016
Sifat : Penting
Lamp : -
Hal : **Undangan Seminar Hasil**

Samata, *14* November 2016

Kepada Yth
Bapak/Ibu Penguji dan Pembimbing
Di-
Makassar

Assalamu Alaikum Wr. Wb.

Dengan hormat, kami mengundang Bapak/Ibu untuk menghadiri Seminar Hasil Penelitian Mahasiswa:

Nama : Wahyunita Nur
NIM : 10600112012
Jurusan : Manajemen
Judul Skripsi : Pengaruh Lokasi Keragaman Produk dan Harga Terhadap Minat Beli Konsumen pada Giant Ekspres Cabang Alauddin Makassar

Yang Insya Allah akan dilaksanakan pada :

Hari/Tanggal : Rabu, 16 November 2016
Waktu : 09.00 - Selesai
Tempat : Ruang Seminar

Demikian atas perhatiannya kami diucapkan terima kasih

ALAUDDIN
M A K A S S A R

Dekan

Prof. Dr. H. Ambo Asse, M.Ag.
NIP. 19581022 198703 1 002





KEMENTERIAN AGAMA
UNIVERSITAS ISLAM NEGERI ALAUDDIN MAKASSAR
FAKULTAS EKONOMI DAN BISNIS ISLAM

Kampus I Jl. Slt Alauddin No.63 Makassar Tlp. (0411) 864924 Fax 864923
Kampus II Jln H. M. Yasin Limpo No.36 Samata Sungguminasa-Gowa Tlp. (0411) 424835 Fax 424836

PERSETUJUAN PENGUJI DAN PEMBIMBING

Penguji penulis skripsi saudari **Wahyunita Nur**, NIM: **10600112012**, Mahasiswa Jurusan Manajemen pada Fakultas Ekonomi dan Bismis Islam UIN Alauddin Makassar, setelah meneliti dan mengoreksi secara seksama skripsi berjudul **"Pengaruh Lokasi, Keragaman Produk, dan Harga Terhadap Minat Beli Konsumen Pada Giant Ekspres Cabang Alauddin Makassar"**, memandang bahwa skripsi tersebut telah memenuhi syarat-syarat ilmiah dan telah mendapat persetujuan.

Demikian persetujuan ini diberikan untuk diproses lebih lanjut.

Samata, November 2016

Dewan Penguji dan Pembimbing

Penguji I : Rika Dwi Ayu Parmitasari, SE., M.Comm (.....)
Penguji II : Hasbiullah, SE., M.Si (.....)
Pembimbing I : Dr. H. Abdul Wahab SE., M.Si (.....)
Pembimbing II : Ahmad Efendi SE., MM (.....)

Diketahui Oleh
Dekan

Prof. Dr. H. Ambo Asse, M.Ag
NIP. 19581022 198703 1 002



KEMENTERIAN AGAMA
UNIVERSITAS ISLAM NEGERI (UIN) ALAUDDIN MAKASSAR
FAKULTAS EKONOMI DAN BISNIS ISLAM

Kampus I : Jl. Slt. Alauddin No. 63 Makassar Tlp. (0411) 864928 Fax 864923
Kampus II : Jl. H. M. Yasin Limpo No. 36 Samata Sungguminasa – Gowa Tlp. 841879 Fax 8221400

Nomor : *4472* / EB.1/PP.00.9/2016
Sifat : Penting
Lamp : -
Hal : **Undangan Ujian Munaqasyah**

Samata, *28* November 2016

Kepada Yth

Bapak/Ibu Penguji dan Pembimbing
Di-
Makassar

Assalamu Alaikum Wr. Wb.

Dengan hormat, kami mengundang Bapak/Ibu untuk menghadiri Ujian Munaqasyah Mahasiswa:

Nama : Wahyunita Nur
NIM : 10600112012
Jurusan : Manajemen
Judul Skripsi : "Pengaruh Lokasi Keragaman Produk dan Harga terhadap minat Beli Konsumen padad giant Ekspres Cabang Alauddin Makassar"

Yang Insya Allah akan dilaksanakan pada :

Hari/Tanggal : Selasa, 29 November 2016
Waktu : 09.00 - Selesai
Tempat : Ruang Ujian

Demikian atas perhatiannya kami diucapkan terima kasih.

Wassalam


Prof. Dr. H. Ambo Asse., M.Ag
NIP. 19681022 198703 1 002

Responden	X1.P1	X1.P2	X1.P3	X1.P4	X1.P5	Total	X2.P1	X2.P2	X2.P3	X2.P4	X2.P5	Total	X3.P1	X3.P2	X3.P3	X3.P4	X3.P52	Total	Y1.P1	Y1.P2	Y1.P3	Y1.P4	Y1.P5	Total
1	4	5	4	5	4	22	4	5	4	4	4	21	4	4	4	2	2	16	4	4	4	4	4	20
2	5	5	4	4	4	22	4	4	4	4	4	20	4	4	4	4	5	21	5	5	4	4	5	23
4	4	5	2	4	4	19	4	4	4	4	4	20	4	5	5	4	4	22	2	5	5	5	5	22
5	5	5	5	4	4	23	5	4	4	4	4	21	4	2	2	4	4	16	5	2	4	2	4	17
5	4	4	5	4	4	21	4	4	5	4	5	22	5	5	4	4	4	22	4	4	4	5	4	21
6	5	2	1	4	2	14	5	5	4	4	4	22	2	5	4	2	4	17	4	4	2	4	2	16
7	5	5	5	5	4	24	4	4	4	4	4	20	4	4	2	4	4	18	4	4	4	4	5	21
8	4	4	4	4	4	20	4	4	4	2	4	18	4	2	4	2	4	16	2	2	2	2	2	10
9	5	4	5	5	4	23	5	4	4	4	4	21	4	4	2	4	5	19	4	4	5	4	4	21
10	4	4	2	2	5	17	4	5	4	5	4	22	4	4	4	4	4	20	4	4	5	4	2	19
11	4	4	2	4	4	18	4	4	4	4	4	20	4	4	5	5	2	20	2	4	4	2	2	14
12	5	5	2	2	4	18	4	5	2	4	4	19	4	4	4	4	4	20	4	2	2	4	2	14
13	5	5	5	2	5	22	4	4	4	4	5	21	4	4	5	5	5	23	2	4	5	4	4	19
14	5	4	5	5	5	24	5	5	5	5	4	24	4	4	5	4	4	21	2	4	5	5	4	20
15	4	4	2	4	4	18	4	4	2	2	4	16	2	4	2	4	5	17	5	4	2	2	5	18
15	5	5	4	4	4	22	2	2	4	2	4	14	4	4	4	4	4	20	2	2	2	4	4	14
17	4	4	4	4	4	20	4	4	4	4	4	20	4	4	4	4	4	20	4	4	4	4	4	20
18	5	4	4	4	4	21	5	5	4	4	4	22	4	4	4	4	5	21	4	4	5	4	4	21
19	5	5	2	2	2	16	4	4	5	4	4	21	4	4	4	2	4	18	4	4	4	4	2	18
20	4	4	4	4	4	20	4	4	4	4	4	20	4	4	4	4	4	20	4	4	4	4	4	20
21	4	4	4	4	4	20	4	4	4	4	4	20	4	4	4	4	4	20	4	4	4	4	4	20
22	5	5	5	5	5	25	4	4	4	4	4	20	4	4	5	5	5	23	5	4	4	4	5	22
23	4	2	4	4	4	18	4	4	4	4	4	20	4	4	4	4	4	20	4	4	4	4	4	20
24	2	2	4	4	4	16	2	5	4	2	4	17	4	4	4	5	5	22	2	1	2	4	2	11

25	5	5	4	5	4	23	4	4	4	4	4	20	4	4	4	4	4	20	2	2	2	4	2	12
26	4	4	4	2	4	18	4	4	4	4	4	20	4	4	4	4	4	20	4	4	4	4	2	18
27	5	5	5	5	5	25	4	4	4	4	4	20	4	4	4	4	4	20	2	2	4	4	4	16
28	5	5	4	5	4	23	5	4	4	4	5	22	2	2	5	4	2	15	1	2	2	4	5	14
29	5	4	4	5	4	22	4	4	5	2	4	19	2	4	4	5	2	17	2	2	2	4	5	15
40	5	5	5	5	5	25	5	4	4	4	4	21	4	4	4	4	4	20	2	2	2	4	1	11
41	4	5	1	4	4	18	4	4	4	4	4	20	4	4	4	4	4	20	4	2	4	2	4	16
42	5	5	4	4	5	23	4	4	5	5	4	22	4	4	4	5	5	22	4	2	4	4	2	16
43	5	5	5	5	5	25	5	5	5	5	5	25	5	5	5	5	5	25	5	5	5	5	5	25
44	2	5	5	5	5	22	5	5	5	5	5	25	5	2	5	5	5	22	2	2	2	2	2	10
45	4	4	4	4	4	20	4	4	4	4	2	18	2	4	4	4	4	18	4	2	2	2	4	14
46	5	5	5	5	5	25	4	4	4	4	4	20	4	5	4	4	4	21	4	4	4	4	2	18
47	5	5	5	5	5	25	5	5	5	5	5	25	5	5	5	5	5	25	4	4	5	4	5	22
48	4	4	4	4	4	20	4	5	4	4	4	21	4	4	5	5	4	22	4	4	4	5	4	21
49	4	4	2	2	4	16	4	4	4	4	4	20	4	4	4	4	5	21	4	4	2	2	5	17
50	5	5	4	2	5	21	2	2	4	4	2	14	5	5	5	5	5	25	5	5	5	4	5	24
51	5	5	2	4	4	20	4	4	4	2	2	16	4	4	4	4	5	21	4	4	4	2	4	18
52	5	4	4	4	4	21	5	4	4	4	4	21	4	5	4	4	4	21	5	5	5	5	5	25
53	4	4	2	4	4	18	4	4	2	2	4	16	2	4	4	4	4	18	4	2	2	2	5	15
54	5	5	4	5	4	23	4	4	4	4	4	20	4	4	4	4	2	18	2	4	2	4	4	16
55	4	5	4	1	1	15	5	4	4	4	2	19	4	4	4	4	4	20	1	1	2	4	4	12
56	5	5	5	5	4	24	4	4	5	5	5	23	4	4	4	5	4	21	4	2	4	4	4	18
57	5	5	5	5	5	25	4	4	4	4	4	20	4	4	4	2	4	18	2	4	4	4	2	16
58	5	4	4	4	4	21	4	4	4	2	5	19	5	2	4	2	5	18	2	2	2	4	2	12
59	5	5	4	5	5	24	5	5	5	5	5	25	5	5	5	5	2	22	4	5	5	5	5	24

60	4	4	4	4	4	20	4	4	4	4	4	20	4	4	4	4	4	20	4	4	4	4	4	20
61	5	4	2	4	4	19	4	4	4	4	4	20	2	2	4	4	5	17	2	2	2	4	5	15
62	5	5	4	5	5	24	4	4	4	5	5	22	4	4	5	4	4	21	4	5	5	4	4	22
63	5	5	4	5	5	24	4	4	4	4	4	20	4	5	4	4	5	22	4	5	4	4	4	21
64	5	5	4	4	4	22	5	4	4	4	4	21	4	4	5	4	4	21	5	4	5	4	2	20
65	4	4	2	4	4	18	4	4	4	4	4	20	4	2	4	4	4	18	4	2	4	4	2	16
66	5	4	5	4	4	22	4	4	4	4	4	20	4	4	4	4	4	20	4	4	4	4	2	18
67	5	5	4	2	4	20	5	4	4	4	4	21	5	4	4	2	2	17	2	2	2	5	5	16
68	5	4	5	4	5	23	4	5	2	5	2	18	5	4	4	4	4	21	4	2	4	5	5	20
69	5	5	5	4	5	24	4	5	5	5	5	24	5	5	5	5	5	25	5	4	5	5	4	23
70	5	5	4	5	4	23	2	4	4	4	4	18	5	4	4	4	4	21	4	4	2	2	2	14
71	4	4	4	4	4	20	4	4	2	2	2	14	4	2	4	2	4	16	2	2	4	4	2	14
72	5	5	4	4	4	22	5	5	5	5	5	25	5	4	5	4	4	22	4	4	5	5	2	20
73	5	5	5	5	5	25	5	5	5	5	4	24	4	4	4	5	4	21	4	2	4	5	5	20
74	5	4	2	4	4	19	4	4	4	4	4	20	4	4	4	4	4	20	4	4	4	4	4	20
75	4	4	2	4	4	18	4	5	5	4	4	22	5	4	4	4	2	19	2	2	4	5	2	15
76	4	4	4	4	4	20	4	4	5	4	4	21	4	5	4	4	4	21	4	4	4	2	2	16
77	5	5	5	5	5	25	4	4	4	5	5	22	4	4	4	4	4	20	2	2	2	4	4	14
78	5	5	4	5	5	24	4	5	4	5	5	23	5	5	5	5	5	25	5	5	5	5	5	25
79	4	4	4	5	4	21	4	4	4	4	4	20	4	4	5	5	5	23	4	4	5	5	4	22
80	4	4	4	4	4	20	4	4	4	4	4	20	4	4	4	4	4	20	2	2	4	4	4	16
81	4	5	4	5	4	22	4	5	4	4	4	21	4	4	4	2	2	16	4	4	4	4	4	20
82	5	5	4	4	4	22	4	4	4	4	4	20	4	4	4	4	5	21	5	5	4	4	5	23
83	4	5	2	4	4	19	4	4	4	4	4	20	4	5	5	4	4	22	2	5	5	5	5	22
84	5	5	5	4	4	23	5	4	4	4	4	21	4	2	2	4	4	16	5	2	4	2	4	17

M A K A S S A R

85	4	4	5	4	4	21	4	4	5	4	5	22	5	5	4	4	4	22	4	4	4	5	4	21
86	5	2	1	4	2	14	5	5	4	4	4	22	2	5	4	2	4	17	4	4	2	4	2	16
87	5	5	5	5	4	24	4	4	4	4	4	20	4	4	2	4	4	18	4	4	4	4	5	21
88	4	4	4	4	4	20	4	4	4	2	4	18	4	2	4	2	4	16	2	2	2	2	2	10
89	5	4	5	5	4	23	5	4	4	4	4	21	4	4	2	4	5	19	4	4	5	4	4	21
90	4	4	2	2	5	17	4	5	4	5	4	22	4	4	4	4	4	20	4	4	5	4	2	19
91	4	4	2	4	4	18	4	4	4	4	4	20	4	4	5	5	2	20	2	4	4	2	2	14
92	5	5	2	2	4	18	4	5	2	4	4	19	4	4	4	4	4	20	4	2	2	4	2	14
93	5	5	5	2	5	22	4	4	4	4	5	21	4	4	5	5	5	23	2	4	5	4	4	19
94	5	4	5	5	5	24	5	5	5	5	4	24	4	4	5	4	4	21	2	4	5	5	4	20
95	4	4	2	4	4	18	4	4	2	2	4	16	2	4	2	4	5	17	5	4	2	2	5	18
96	5	5	4	4	4	22	4	4	4	4	4	14	4	4	4	4	4	20	4	4	4	4	4	14
97	4	4	4	4	4	20	4	4	4	4	4	20	4	4	4	4	4	20	4	4	4	4	4	20
98	5	4	4	4	4	21	5	5	4	4	4	22	4	4	4	4	5	21	4	4	5	4	4	21
99	5	5	2	2	2	16	4	4	5	4	4	21	4	4	2	4	4	18	4	4	4	4	2	18
100	4	4	4	4	4	20	4	4	4	4	4	20	4	4	4	4	4	20	4	4	4	4	4	20

Persentase Jawaban Responden

X1P1

	Frequency	Percent	Valid Percent	Cumulative Percent
Valid TS	2	2.0	2.0	2.0
S	39	39.0	39.0	41.0
SS	59	59.0	59.0	100.0
Total	100	100.0	100.0	

X1P2

	Frequency	Percent	Valid Percent	Cumulative Percent
Valid TS	5	5.0	5.0	5.0
S	45	45.0	45.0	50.0
SS	50	50.0	50.0	100.0
Total	100	100.0	100.0	

X1P3

	Frequency	Percent	Valid Percent	Cumulative Percent
Valid STS	3	3.0	3.0	3.0
TS	22	22.0	22.0	25.0
S	48	48.0	48.0	73.0
SS	27	27.0	27.0	100.0
Total	100	100.0	100.0	

X1P4

	Frequency	Percent	Valid Percent	Cumulative Percent
Valid STS	1	1.0	1.0	1.0
TS	14	14.0	14.0	15.0
S	51	51.0	51.0	66.0
SS	34	34.0	34.0	100.0
Total	100	100.0	100.0	

X1P5

	Frequency	Percent	Valid Percent	Cumulative Percent
Valid STS	1	1.0	1.0	1.0
TS	6	6.0	6.0	7.0
S	65	65.0	65.0	72.0
SS	28	28.0	28.0	100.0
Total	100	100.0	100.0	

X2P1

	Frequency	Percent	Valid Percent	Cumulative Percent
Valid TS	5	5.0	5.0	5.0
ST	68	68.0	68.0	73.0
SS	27	27.0	27.0	100.0
Total	100	100.0	100.0	

X2P2

	Frequency	Percent	Valid Percent	Cumulative Percent
Valid TS	3	3.0	3.0	3.0
ST	67	67.0	67.0	70.0
SS	30	30.0	30.0	100.0
Total	100	100.0	100.0	

X2P3

	Frequency	Percent	Valid Percent	Cumulative Percent
Valid TS	8	8.0	8.0	8.0
ST	70	70.0	70.0	78.0
SS	22	22.0	22.0	100.0
Total	100	100.0	100.0	

X2P4

	Frequency	Percent	Valid Percent	Cumulative Percent
Valid TS	14	14.0	14.0	14.0
ST	65	65.0	65.0	79.0
SS	21	21.0	21.0	100.0
Total	100	100.0	100.0	

X2P5

	Frequency	Percent	Valid Percent	Cumulative Percent
Valid TS	7	7.0	7.0	7.0
ST	74	74.0	74.0	81.0
SS	19	19.0	19.0	100.0
Total	100	100.0	100.0	

X3P1

	Frequency	Percent	Valid Percent	Cumulative Percent
Valid TS	10	10.0	10.0	10.0
ST	72	72.0	72.0	82.0
SS	18	18.0	18.0	100.0
Total	100	100.0	100.0	

X3P2

	Frequency	Percent	Valid Percent	Cumulative Percent
Valid TS	12	12.0	12.0	12.0
ST	69	69.0	69.0	81.0
SS	19	19.0	19.0	100.0
Total	100	100.0	100.0	

X3P3

	Frequency	Percent	Valid Percent	Cumulative Percent
Valid TS	9	9.0	9.0	9.0
ST	66	66.0	66.0	75.0
SS	25	25.0	25.0	100.0
Total	100	100.0	100.0	

X3P4

	Frequency	Percent	Valid Percent	Cumulative Percent
Valid TS	13	13.0	13.0	13.0
ST	63	63.0	63.0	76.0
SS	24	24.0	24.0	100.0
Total	100	100.0	100.0	

X3P5

	Frequency	Percent	Valid Percent	Cumulative Percent
Valid TS	10	10.0	10.0	10.0
ST	63	63.0	63.0	73.0
SS	27	27.0	27.0	100.0
Total	100	100.0	100.0	

Y1P1

	Frequency	Percent	Valid Percent	Cumulative Percent
Valid STS	2	2.0	2.0	2.0
TS	30	30.0	30.0	32.0
ST	51	51.0	51.0	83.0
SS	17	17.0	17.0	100.0
Total	100	100.0	100.0	

Y2P2

	Frequency	Percent	Valid Percent	Cumulative Percent
Valid STS	3	3.0	3.0	3.0
TS	33	33.0	33.0	36.0
ST	52	52.0	52.0	88.0
SS	12	12.0	12.0	100.0
Total	100	100.0	100.0	

Y1P3

	Frequency	Percent	Valid Percent	Cumulative Percent
Valid TS	27	27.0	27.0	27.0
ST	47	47.0	47.0	74.0
SS	26	26.0	26.0	100.0
Total	100	100.0	100.0	

Y1P4

	Frequency	Percent	Valid Percent	Cumulative Percent
Valid TS	17	17.0	17.0	17.0
ST	62	62.0	62.0	79.0
SS	21	21.0	21.0	100.0
Total	100	100.0	100.0	

Y1P5

	Frequency	Percent	Valid Percent	Cumulative Percent
Valid STS	1	1.0	1.0	1.0
TS	31	31.0	31.0	32.0
ST	41	41.0	41.0	73.0
SS	27	27.0	27.0	100.0
Total	100	100.0	100.0	

Karakteristik Responden

UNIVERSITAS ISLAM NEGERI

Jeniskelamin

	Frequency	Percent	Valid Percent	Cumulative Percent
Valid laki-laki	46	46.0	46.0	46.0
perempuan	54	54.0	54.0	100.0
Total	100	100.0	100.0	

usia

	Frequency	Percent	Valid Percent	Cumulative Percent
Valid >40 tahun	8	8.0	8.0	8.0
17-22 tahun	17	52.0	52.0	60.0
23-28 tahun	52	17.0	17.0	77.0
29-34 tahun	11	11.0	11.0	88.0
35-40 tahun	12	12.0	12.0	100.0
Total	100	100.0	100.0	

pendidikan					penghasilan					
		Frequency	Percent	Valid Percent	Cumulative Percent		Frequency	Percent	Valid Percent	Cumulative Percent
Valid	sarjana S1	81	81.0	81.0	81.0	Valid	1.000.000-2.500.000	21	21.0	21.0
	sarjana S2	2	2.0	2.0	83.0		2.500.000-3.500.000	19	19.0	40.0
	SMU sederajat	17	17.0	17.0	100.0		3.500.000-5.000.000	28	28.0	68.0
	Total	100	100.0	100.0			lainnya	32	32.0	100.0
							Total	100	100.0	100.0

pekerjaan					intesisbelanja					
		Frequency	Percent	Valid Percent	Cumulative Percent		Frequency	Percent	Valid Percent	Cumulative Percent
Valid	IRT	5	5.0	5.0	5.0	Valid	>5 kali	9	9.0	9.0
	mahasiswa	31	31.0	31.0	36.0		1 kali	18	18.0	27.0
	pegawai negeri	12	12.0	12.0	48.0		2-3 kali	56	56.0	83.0
	pegawai swasta	17	17.0	17.0	65.0		4-5 kali	17	17.0	100.0
	Profesional	1	1.0	1.0	66.0		Total	100	100.0	100.0
	wiraswasta	34	34.0	34.0	100.0					
	Total	100	100.0	100.0						

Uji Validitas & Reliabilitas

Reliability Statistics

Cronbach's Alpha	Cronbach's Alpha Based on Standardized Items	N of Items
.906	.910	20

Item-Total Statistics

	Scale Mean if Item Deleted	Scale Variance if Item Deleted	Corrected Item-Total Correlation	Squared Multiple Correlation	Cronbach's Alpha if Item Deleted
strategis	60.30	50.769	.384	.	.905
mudah dijangkau	60.47	49.016	.534	.	.902
akses lancar	60.93	48.754	.473	.	.904
parkir memadai	60.60	48.938	.453	.	.904
keamanan terjamin	60.57	47.978	.682	.	.898
lini produk	60.77	49.909	.508	.	.903
sesuai keinginan kebutuhan	60.77	49.909	.508	.	.903
berbagai macam merek	60.70	48.631	.513	.	.902
beragam bentuk	60.73	46.754	.756	.	.896
produk terbaru	60.63	50.171	.474	.	.903
harga terjangkau	60.73	48.202	.578	.	.901
harga bersaing	60.90	46.852	.726	.	.897
sesuai kualitas	60.70	48.079	.729	.	.898
informasi tentang diskon	60.87	47.913	.713	.	.898
promo waktu tertentu	60.87	50.051	.422	.	.904
mencari informasi	61.03	47.344	.609	.	.900
rekomendasi keluarga	61.27	47.375	.595	.	.900
sudah terkenal	60.97	47.689	.524	.	.903
termotivasi produk lengkap	60.60	49.076	.483	.	.903
ketika ada promo	60.97	49.206	.378	.	.909

RIWAYAT HIDUP



Wahyunita Nur, dilahirkan di Syaloppadang, Kab. Bone pada tanggal 12 September 1994. Penulis merupakan anak tunggal dari pasangan Suharman dan Nurhafidah. Penulis pertama kali menempuh pendidikan sekolah dasar di SDN 272 Abbumpungeng, pada tahun 2000. Setelah tamat SD pada tahun 2006 penulis melanjutkan pendidikan di SMP NEG 1 Sinjai Utara dan tamat pada tahun 2009, kemudian penulis melanjutkan pendidikan di SMA NEG 1 Sinjai Utara dan tamat pada tahun 2012. Pada tahun 2012 penulis melanjutkan pendidikan di Universitas Islam Negeri Alauddin Makassar di Jurusan Manajemen Fakultas Ekonomi dan Bisnis Islam dan menyelesaikan studi pada tahun 2016.

UNIVERSITAS ISLAM NEGERI
ALAUDDIN
M A K A S S A R