

**PENERAPAN MODEL PEMBELAJARAN  
BERBASIS MASALAH TERHADAP HASIL BELAJAR  
PESERTA DIDIK PADA MATA PELAJARAN PENDIDIKAN  
AGAMA ISLAM DI SMP NEGERI 1 BONTONOMPO  
KABUPATEN GOWA**



Diajukan untuk Memenuhi Salah Satu Syarat Meraih Gelar Sarjana  
Pendidikan (S.Pd) pada Jurusan Pendidikan Agama Islam Fakultas  
Tarbiyah dan Keguruan UIN Alauddin Makassar

Oleh:

**ULFA HUDAYAH**  
NIM: 20100114034

UNIVERSITAS ISLAM NEGERI  
PEMBIMBING:  
**ALAUDDIN**  
1. Dr. Misykat Malik Ibrahim, M.Si.  
2. Muhammad Rusydi Rasyid, S.Ag., M.Ag., M.Ed.  
**MAKASSAR**

**FAKULTAS TARBİYAH DAN KEGURUAN  
UIN ALAUDDIN MAKASSAR**

**2018**

## PERNYATAAN KEASLIAN SKRIPSI

Mahasiswa yang bertanda tangan di bawah ini:

Nama : Ulfa Hidayah  
NIM : 20100114034  
Tempat, Tanggal Lahir : Limbung, 10 Desember 1996  
Jurusan : Pendidikan Agama Islam  
Fakultas : Tarbiyah dan Keguruan  
Alamat : Pinrang Desa Mirdekaya Kecamatan Bajeng  
Judul : Pengaruh Penerapan Model Pembelajaran Berbasis Masalah terhadap Hasil Belajar Peserta Didik pada Mata Pelajaran Pendidikan Agama Islam di SMP Negeri 1 Bontonompo Kabupaten Gowa.


Menyatakan dengan sesungguhnya dan penuh kesadaran bahwa skripsi ini benar adalah hasil karya sendiri. Jika dikemudian hari terbukti bahwa ia merupakan duplikat, tiruan, plagiat, atau dibuat oleh orang lain, sebagian atau seluruhnya, maka skripsi dan gelar yang diperoleh karenanya batal demi hukum.

UNIVERSITAS ISLAM NEGERI

ALAUDDIN

Makassar, 24 April 2018

Penyusun,  
M A K A S S A R



ULFA HUDAYAH  
NIM. 20100114034

### PERSETUJUAN PEMBIMBING


Pembimbing penulisan skripsi Saudari **Ulla Hidayah**, NIM: 20100114034, mahasiswa jurusan Pendidikan Agama Islam-Fakultas Tarbiyah dan Keguruan **TIN Alauddin** Makassar, setelah dengan seksama meneliti dan mengecek skripsi yang bersangkutan dengan judul "Pengaruh Penerapan Model Pembelajaran Berbasis Masalah terhadap Hasil Belajar Peserta Didik pada Mata Pelajaran Pendidikan Agama Islam di SMP Negeri 1 Bontomatene Kabupaten Gowa", memandang bahwa skripsi tersebut telah memenuhi syarat-syarat ilmiah dan dapat disetujui untuk diajukan kesidang munaqasyah.


Demikian persetujuan ini diberikan untuk diproses lebih lanjut,

Samarinda Gowa, 24 April 2018

Pembimbing I

Pembimbing II

  
Dr. Misykat Mulik Ibrahim, M.Si.  
NIP. 19651130 198903 2 002


  
Muhammad Rusydi Rusydi, S.Ag., M.Pd., M.Ed.  
NIP. 19721208 199803 1 003

UNIVERSITAS ISLAM NEGERI

Mengetahui,

Ketua Jurusan PAI

**ALAUDDIN**  
**MAKASSAR**

  
Dr. H. Erwin Hafid, Lc., M.Th.I., M.Ed.  
NIP. 19740912 200003 1 002

### PENGESAHAN SKRIPSI

Skripsi yang berjudul "Penerapan Model Pembelajaran Berbasis Masalah terhadap Hasil Belajar Peserta Didik pada Mata Pelajaran Pendidikan Agama Islam di SMP Negeri 1 Bontonompo Kabupaten Gowa" yang disusun oleh Ufa Hidayah, NIM: 20100114034, mahasiswa Jurusan Pendidikan Agama Islam Fakultas Tarbiyah dan Keguruan UIN Alauddin Makassar, telah diuji dan dipertuhankan dalam sidang munaqasyah yang diselenggarakan pada hari Senin, 28 Mei 2018 M, bertepatan dengan 12 Ramadhan 1439 H, dan dinyatakan telah dapat diterima sebagai salah satu syarat untuk mendapatkan gelar Sarjana Pendidikan (S.Pd.) pada Jurusan Pendidikan Agama Islam Fakultas Tarbiyah dan Keguruan dengan beberapa perbaikan.

Samata-Gowa, 28 Mei 2018 M  
12 Ramadhan 1439 H

#### DEWAN PENGUJI

Ketua	: Dr. H. Erwin Hafid, Lc., M.Th.I., M.Ed.	(.....)
Sekretaris	: Dr. Usman, S.Ag., M.Pd.	(.....)
Munaqisy I	: Dr. H. Muh. Saif Hasybi, M.Pd.	(.....)
Munaqisy II	: Dra. Hj. Ummu Kaisum, M.Pd.I.	(.....)
Pembimbing I	: Dr. Misykat Malik Ibrahim, M.Si.	(.....)
Pembimbing II	: Muhammad Rusydi Rasyid, S.Ag., M.Ag., M.Ed.	(.....)

UNIVERSITAS ISLAM NEGERI

UNIVERSITAS ISLAM NEGERI

ALAUPDIN  
M A K A S S A R

Diketahui oleh:  
Dean Fakultas Tarbiyah dan Keguruan  
UIN Alauddin Makassar



Dr. H. Muhammad Amri, Lc., M.Ag.  
NIP. 19730120 200312 1 001

## KATA PENGANTAR

Syukur Alhamdulillah, atas rahmat dan karunia Allah swt. sehingga skripsi yang berjudul "Pengaruh Penerapan Model Pembelajaran Berbasis Masalah terhadap Hasil Belajar Peserta Didik pada Mata Pelajaran Pendidikan Agama Islam di SMP Negeri 1 Bontomatene Kabupaten Gowa", dapat terselesaikan dengan baik.

Penyusunan skripsi ini tidak lepas dari bantuan dari berbagai pihak, untuk itu penulis ucapkan terimakasih kepada:

1. Prof. Dr. H. Musafir Pambossan, M.Si. selaku Rektor Universitas Islam Negeri Alauddin Makassar.
2. Dr. H. Muhammad Anni, Lc., M.Ag. selaku Dekan Fakultas Tarbiyah dan Keguruan UIN Alauddin Makassar.
3. Dr. H. Erwin Halid, Lc., M.Th.L., M.Ed. selaku Ketua Jurusan Pendidikan Agama Islam.
4. Dr. Misykat Malik Ibrahim, M.Si. dan Muhammad Rusydi Rasyidi, S.Ag., M.Ag., M.Ed. selaku pembimbing skripsi yang telah meluangkan waktunya membimbing sehingga skripsi ini dapat terselesaikan.
5. Segenap Dosen Jurusan Pendidikan Agama Islam Fakultas Tarbiyah dan Keguruan UIN Alauddin Makassar.
6. Drs. H. Abd. Aziz, MM. Kepala Sekolah dan para guru serta staf karyawan yang telah memberikan izin untuk mengadakan penelitian di SMP Negeri 1 Bontomatene Kabupaten Gowa.
7. Sangat teristimewa kepada kedua orang tua saya, Abd. Hakim dan Seharlia serta seluruh keluarga tercinta yang telah memberikan kasih sayang, semangat, dukungan moral maupun material, serta doa yang tidak henti-hentinya sehingga skripsi ini dapat terselesaikan.

8. Semoga teman seperjuangan Pendidikan Agama Islam 2014, semoga kita semua berhasil mencapai kesuksesan yang di cita-citakan.
9. Semoga pihak yang telah membantu terselenggaranya skripsi ini dan tidak bisa saya sebutkan satu-persatu.

Semoga skripsi ini bermanfaat bagi semua pihak. Penulis menyadari skripsi ini masih jauh dari kesempurnaan, maka saran dan kritik sangat penulis harapkan.



Limbung, April 2018

Penulis,

ULFA HUDAYATI  
NIM: 20100114034

UNIVERSITAS ISLAM NEGERI  
**ALAUDDIN**  
M A K A S S A R

## DAFTAR ISI

HALAMAN JUDUL.....	i
PERNYATAAN KEASLIAN SKRIPSI.....	ii
PERSETUJUAN PEMBIMBING.....	iii
PENGESAHAN SKRIPSI.....	iv
KATA PENGANTAR.....	v
DAFTAR ISI.....	vii
DAFTAR TABEL.....	viii
DAFTAR GAMBAR.....	ix
DAFTAR LAMPIRAN.....	x
TRANSLITERASI.....	xi
ABSTRAK.....	xvi
BAB I PENDAHULUAN.....	1-14
A. Latar Belakang.....	1
B. Rumusan Masalah.....	6
C. Hipotesis.....	7
D. Defenisi Operasional Variabel.....	8
E. Kajian Pustaka.....	11
F. Tujuan dan Manfaat Penelitian.....	13
BAB II TINJAUAN TEORETIS.....	15-34
A. Model Pembelajaran Berbasis Masalah.....	15
1. Pengertian Model Pembelajaran Berbasis Masalah.....	15
2. Ciri-Ciri Model Pembelajaran Berbasis Masalah.....	21
3. Kelebihan dan Kelemahan Model Pembelajaran Berbasis Masalah.....	27
B. Hasil Belajar pada Ranah Kognitif.....	28
1. <i>Knowledge</i> (Pengetahuan).....	28
2. <i>Comprehension</i> (Pemahaman).....	29
3. <i>Application</i> (Penerapan).....	31
4. <i>Analysis</i> (Analisis).....	31
5. <i>Synthesis</i> (Sintesis).....	31
6. <i>Evaluasion</i> (Evaluasi).....	32
BAB III METODOLOGI PENELITIAN.....	35-47
A. Jenis dan Lokasi Penelitian.....	35
B. Populasi dan Sampel.....	36
C. Metode Pengumpulan Data.....	38
D. Instrumen Penelitian.....	39
E. Validasi dan Reliabilitasi Instrumen.....	40
F. Teknik Pengolahan dan Analisis Data.....	41
BAB IV HASIL DAN PEMBAHASAN.....	48-67
A. Hasil Penelitian.....	45
B. Pembahasan Hasil Penelitian.....	63
BAB V PENUTUP.....	68-70
A. Kesimpulan.....	68
B. Implikasi Penelitian.....	70
DAFTAR PUSTAKA.....	71-73
DAFTAR RIWAYAT HIDUP.....	
LAMPIRAN-LAMPIRAN.....	

## DAFTAR TABEL

Tabel 1.1	: Ruang Lingkup Penelitian.....	9
Tabel 2.1	: Sintaks Model Pembelajaran Berbasis Masalah.....	26
Tabel 3.1	: Jumlah Populasi.....	36
Tabel 3.2	: Jumlah Sampel.....	38
Tabel 4.1	: Data Peserta Didik yang diajar Menggunakan Model PBL Kelas VIII.A .....	49
Tabel 4.2	: Statistik Deskriptif Data Pre & Post-test Kelas VIII.A .....	50
Tabel 4.3	: Distribusi Kategorisasi Pre & Post-test Kelas VIII.A .....	52
Tabel 4.4	: Data Peserta Didik yang Diajar Menggunakan Model Pembelajaran Konvensional Kelas VIII.B .....	53
Tabel 4.5	: Statistik Deskriptif Data Pre & Post-test Kelas VIII.B .....	55
Tabel 4.6	: Distribusi Kategorisasi Pre & Post-test Kelas VIII.B .....	56
Tabel 4.7	: Statistik Gain Hasil Belajar Kelas Eksperimen & Kelas Kontrol.....	58
Tabel 4.8	: Uji Normalitas Data Pre & Post-test Kelas Eksperimen (VIII.A).....	59
Tabel 4.9	: Uji Normalitas Data Pre & Post-test Kelas Kontrol (VIII.B).....	59
Tabel 4.10	: Uji Homogenitas Data Kelas Eksperimen .....	60
Tabel 4.11	: Uji Homogenitas Data Kelas Kontrol.....	61
Tabel 4.12	: Uji t Data Hasil Belajar Pre & Post-test .....	62
Tabel 4.13	: Independent Samples Test.....	62



## DAFTAR GAMBAR

Gambar 4.1 : Grafik Distribusi Kategorisasi Pre & Post-test Kelas VIII.A .....	53
Gambar 4.2 : Grafik Distribusi Kategorisasi Pre & Post-test Kelas VIII.B.....	57



## DAFTAR LAMPIRAN

Lampiran 1: Analisis Statistik Deskriptif Kelas Eksperimen secara Manual

Lampiran 2: Analisis Statistik Deskriptif Kelas Eksperimen dengan SPSS

Lampiran 3: Analisis Statistik Deskriptif Kelas Kontrol secara Manual

Lampiran 4: Analisis Statistik Deskriptif Kelas Kontrol dengan SPSS

Lampiran 5: Uji Normalitas Kelas Eksperimen dengan SPSS

Lampiran 6: Uji Normalitas Kelas Kontrol dengan SPSS

Lampiran 7: Uji Homogenitas Kelas Eksperimen dengan SPSS

Lampiran 8: Uji Homogenitas Kelas Kontrol dengan SPSS

Lampiran 9: Rencana Pelaksanaan Pembelajaran (RPP)

Lampiran 10: Lembar Observasi

Lampiran 11: Soal Pretest dan Postest

Lampiran 12: Persuratan

Lampiran 13: Dokumentasi penelitian



## PEDOMAN TRANSLITERASI ARAB-LATIN DAN SINGKATAN

### A. *Transliterasi Arab-Latin*

Daftar huruf bahasa Arab dan transliterasinya ke dalam huruf Latin dapat dilihat pada tabel berikut:

#### 1. Konsonan

Huruf Arab	Nama	Huruf Latin	Nama
ا	alif	tidak dilambangkan	tidak dilambangkan
ب	ba	b	Be
ت	ta	t	Te
ث	sa	s	es (dengan titik di atas)
ج	jim	j	Je
ح	ha	h	ha (dengan titik di bawah)
خ	kha	kh	ka dan ha
د	dal	d	De
ذ	zal	z	zet (dengan titik di atas)
ر	ra	r	Er
ز	zai	z	Zet
س	sin	s	Es
ش	syin	sy	es dan ye
ص	sad	ṣ	es (dengan titik di bawah)
ض	dad	ḍ	de (dengan titik di bawah)
ط	ta	ṭ	te (dengan titik di bawah)
ظ	za	ẓ	zet (dengan titik di bawah)
ع	‘ain	‘	apostrof terbalik
غ	gain	g	Ge
ف	fa	f	Ef
ق	qaf	q	Qi
ك	kaf	k	Ka
ل	lam	l	El
م	mim	m	Em
ن	nun	n	En
و	wau	w	We
ه	ha	h	Ha

ء	hamzah	'	Apostrof
ي	ya	y	Ye

## 2. Vokal

Vokal bahasa arab seperti vokal bahasa Indonesia, terdiri atas vokal tunggal atau monoftong atau vokal rangkap atau diftong.

Vokal tunggal bahasa Arab yang lambangnya berupa tanda atau harakat, transliterasinya sebagai berikut:

Tanda	Nama	Huruf Latin	Nama
اَ	<i>Fathah</i>	a	A
اِ	<i>Kasrah</i>	i	I
اُ	<i>Dammah</i>	u	U

Vokal rangkap bahasa Arab yang lambangnya berupa gabungan antara harakat dan huruf, transliterasinya berupa gabungan huruf, yaitu:

Tanda	Nama	Huruf Latin	Nama
اِيْ	<i>Fathah dan Ya</i>	ai	a dan i
اُوْ	<i>Fathah dan wau</i>	au	a dan u

Contoh: - كَيْفَ = *kaifa*

- هَوْلَ = *haua*

## 3. Maddah

Maddah atau vokal panjang yang lambangnya berupa harakat dan huruf, transliterasinya berupa huruf dan tanda, yaitu:

Tanda	Nama	Huruf Latin	Nama
اَ... اَ... اَ...	<i>Fathah dan alif/ya</i>	ā	a dan garis di atas
اِ...	<i>Kasrah dan ya</i>	ī	i dan garis di atas
اُ...	<i>Dammah dan wau</i>	ū	u dan garis di atas

Contoh: - مَاتَ, رَمَى, قَبِلَ, يَمُوتُ -

#### 4. *Ta'marbutah*

Transliterasi untuk *ta'marbutah* ada dua yaitu: *ta'marbutah* yang hidup atau mendapat harakat *fathah, kasrah dan dammah*, transliterasinya adalah [t]. Sedangkan *ta'marbutah* yang mati atau mendapat harakat sukun, transliterasinya adalah [h].

Kalau pada kata yang berakhir dengan *ta'marbutah* diikuti oleh kata yang menggunakan kata sandang *al-* serta bacaan kedua kata itu terpisah, maka *ta'marbutah* itu ditransliterasikan dengan ha (h).

Contoh:

رَوْضَةُ الْأَطْفَالِ = raudah al-afā

#### 5. *Syaddah (Tasydid)*

Syaddah atau tasydid yang dalam system tulisan Arab dilambangkan dengan sebuah tanda *tasydid* ( ّ ), dalam transliterasi ini dilambangkan dengan perulangan huruf (konsonan ganda) yang diberi tanda *syaddah*.

Contoh: رَبَّنَا = rabbanā

نَزَّلَ = nazzala

#### 6. *Kata Sandang*

Kata sandang dalam sistem tulisan Arab dilambangkan dengan huruf ال (*alif lam ma'rifah*). Dalam pedoman transliterasi ini, kata sandang ditransliterasi seperti biasa, *al-*, baik ketika diikuti oleh huruf *syamsiyah* maupun huruf *qamariyah*. Kata sandang tidak mengikuti bunyi huruf langsung yang mengikutinya. Kata sandang ditulis terpisah dari kata yang mengikutinya dan dihubungkan dengan garis mendatar.

Contoh: الشَّمْسُ، الزَّلْزَلَةُ.

### 7. *Hamzah*

Aturan transliterasi huruf hamzah menjadi apostrof (') hanya berlaku bagi hamzah yang terletak di tengah dan di akhir kata. Namun bila hamzah terletak di awal kata, tidak dilambangkan, karena dalam tulisan Arab berupa tulisan alif.

Contoh: تأمرون, أمرت

### 8. *Penulisan Kata Arab yang Lazim Digunakan dalam Bahasa Indonesia*

Kata, istilah atau kalimat Arab yang ditransliterasikan adalah kata, istilah atau kalimat yang belum dibakukan dalam bahasa Indonesia. Kata, istilah atau kalimat yang sudah lazim dan menjadi bagian dari perbendaharaan bahasa Indonesia, atau yang sering ditulis dalam bahasa Indonesia atau lazim digunakan dalam dunia akademik tertentu, tidak lagi ditulis menurut cara transliterasi di atas. Misalnya kata al-Qur'an (dari kata *al-Qur'ān*), Alhamdulillah, dan munaqasyah.

### 9. *Lafz al-Jalalah* (الله)

Kata "Allah" yang didahului partikel seperti huruf *jarr* dan lainnya atau berkedudukan sebagai *mudaf ilaih* (frasa nominal), ditransliterasi tanpa huruf hamzah.

### 10. *Huruf Kapital*

Meskipun dalam sistem tulisan Arab huruf kapital tidak dikenal, dalam transliterasinya huruf-huruf tersebut dikenai ketentuan tentang penggunaan huruf kapital berdasarkan pedoman ejaan Bahasa Indonesia yang berlaku (EYD). Huruf capital, misalnya digunakan untuk menuliskan huruf awal nama diri dan huruf pertama pada penulisan kalimat.

## B. Daftar Singkatan

Beberapa singkatan yang dibakukan adalah:

swt.	= <i>subhānahū wa ta'ālā</i>
saw.	= <i>ṣallallāhu 'alaihi wa sallam</i>
a.s.	= <i>'alaihi al-salām</i>
H	= Hijriah
M	= Masehi
SM	= Sebelum Masehi
l.	= Lahir tahun (untuk orang yang masih hidup saja)
w.	= Wafat tahun
QS .../...: 4	= QS al-Baqarah/2: 4 atau QS Āli 'Imran/3: 4
HR	= Hadis Riwayat



## ABSTRAK

**Nama** : Ulfa Hidayah  
**Nim** : 20100114034  
**Judul** : “Penerapan Model Pembelajaran Berbasis Masalah terhadap Hasil Belajar Peserta Didik pada Mata Pelajaran Pendidikan Agama Islam di SMP Negeri 1 Bontonompo Kabupaten Gowa”

---

Penelitian ini tentang penerapan model pembelajaran berbasis masalah terhadap hasil belajar peserta didik pada mata pelajaran Pendidikan Agama Islam di SMP Negeri 1 Bontonompo Kabupaten Gowa. Penelitian ini bertujuan: 1) mengetahui seberapa besar peningkatan hasil belajar peserta didik pada mata pelajaran Pendidikan Agama Islam yang diajar dengan menggunakan model pembelajaran berbasis masalah. 2) mengetahui seberapa besar peningkatan hasil belajar peserta didik pada mata pelajaran Pendidikan Agama Islam tanpa diajar dengan menggunakan model pembelajaran berbasis masalah. 3) mengetahui perbedaan hasil belajar peserta didik pada mata pelajaran Pendidikan Agama Islam yang diajar dan tanpa diajar dengan menggunakan model pembelajaran berbasis masalah di SMP Negeri 1 Bontonompo Kabupaten Gowa.

Jenis penelitian yang digunakan *quasi eksperimen* (eksperimen semu). Desain yang digunakan peneliti yaitu *non-equivalent control group desain*. penelitian dilakukan di SMP Negeri 1 Bontonompo Kabupaten Gowa. Jumlah populasi sebesar 244 orang peserta didik yang terdiri dari 8 kelas pada tahun ajaran 2016/2017 dan sampel sebanyak 58 orang peserta didik. Instrumen yang digunakan pada penelitian ini berupa instrumen tes dan lembar observasi.

Hasil penelitian menunjukkan bahwa kelas eksperimen pada *pre-test* memiliki nilai rata-rata 66,72 dan *post-test* memiliki nilai rata-rata 84,06. Sehingga terjadi peningkatan sebesar 17,34 %. Sedangkan kelas kontrol memiliki nilai rata-rata pada *pre-test* adalah 76,20 dan nilai *post-test* rata-rata 80,93. Sehingga peningkatan yang terjadi hanya 4,73%. Pada tabel *independent sample test* diperoleh harga  $t = 7,135$ ,  $df = 56$  dan  $sign. (2 tailed)$  atau  $p\text{-value} = 0,000/2 = 0,000 < 0,05$  atau  $H_0$  ditolak. Dengan demikian hipotesis yang diajukan sudah teruji oleh data. Sehingga dapat disimpulkan bahwa hasil belajar berdasarkan uji gain, peserta didik yang diajar dengan model pembelajaran berbasis masalah (PBL) lebih tinggi dari pada peserta didik yang tidak diajar dengan model pembelajaran berbasis masalah (PBL).

Bagi peserta didik di SMP Negeri 1 Bontonompo agar memahami model pembelajaran karena dengan adanya hal tersebut akan berdampak pada hasil belajar yang ingin dicapai. Bagi guru diharapkan agar lebih memahami karakteristik terutama gaya belajar dari setiap peserta didik dan dapat memberikan motivasi untuk bersaing sehingga dapat memperoleh hasil belajar yang lebih baik lagi.



# BAB I

## PENDAHULUAN

### ***A. Latar Belakang Masalah***

Pendidikan dalam arti luas adalah hidup, mencakup segala pengalaman belajar di berbagai lingkungan yang berlangsung sepanjang hayat dan berpengaruh positif terhadap perkembangan individu.<sup>1</sup> Oleh karena itu, pendidikan berlangsung sepanjang hayat (*longlife education*) dalam berbagai lingkungan, baik informal dan nonformal, maupun formal agar individu mengalami perkembangan secara positif.

Pasal 1 ayat 1 Undang-Undang Republik Indonesia Nomor 20 Tahun 2003 Tentang Sistem Pendidikan Nasional menyatakan, bahwa:

Pendidikan adalah usaha sadar dan terencana untuk mewujudkan suasana belajar dan proses pembelajaran agar peserta didik secara aktif mengembangkan potensi dirinya untuk memiliki kekuatan spiritual keagamaan, pengendalian diri, kepribadian, kecerdasan, akhlak mulia, serta keterampilan yang diperlukan dirinya, masyarakat, bangsa dan negara.<sup>2</sup>

Berdasarkan Sistem Pendidikan Nasional tersebut di atas, maka pendidikan diwujudkan secara sadar dan terencana melalui suasana belajar dan proses pembelajaran agar peserta didik secara aktif mengembangkan potensi yang dimilikinya sehingga menjadi manusia potensial yang dapat mengembangkan diri, masyarakat, bangsa dan negara di masa yang akan datang.

Peserta didik dapat mengembangkan potensinya secara aktif apabila guru dapat menciptakan suasana belajar dan proses pembelajaran yang efektif. Efektivitas pembelajaran dapat diukur dari pencapaian tujuan pembelajaran sesuai dengan rencana yang telah ditetapkan.<sup>3</sup> Karena itu, guru yang efektif adalah guru yang

---

<sup>1</sup>Tatang Syarifudin, *Landasan Pendidikan* (Cet. I; Jakarta: Direktorat Jenderal Pendidikan Islam Departemen Agama RI., 2009), h. 27.

<sup>2</sup>Sekretariat Negara Republik Indonesia, *Undang-Undang Republik Indonesia Nomor 20 Tahun 2003 Tentang Sistem Pendidikan Nasional* (Cet. I; Jakarta: BP Panca Usaha, 2003), h. 4.

<sup>3</sup>Dadang Sukirman, *Microteaching* (Cet. I; Jakarta: Direktorat Jenderal Pendidikan Islam Departemen Agama RI., 2009), h. 60.

mampu mewujudkan proses pembelajaran untuk merealisasikan pencapaian tujuan pembelajaran sesuai dengan rencana yang disusunnya.

Proses pembelajaran merupakan suatu sistem, yaitu suatu kombinasi terorganisasi yang meliputi unsur-unsur manusiawi, material, fasilitas, perlengkapan, dan prosedur yang berinteraksi secara integral dan saling ketergantungan satu sama lain untuk mencapai suatu tujuan.<sup>4</sup> Oleh karena itu, pembelajaran dapat berlangsung dengan baik jika unsur-unsur tersebut telah terpenuhi.

Pembelajaran pada hakikatnya adalah membelajarkan peserta didik. Belajar dapat dilihat sebagai suatu proses berpikir. Belajar berpikir menekankan kepada proses mencari dan menemukan pengetahuan melalui interaksi antara individu dengan lingkungan.<sup>5</sup>

Salah satu tujuan pengajaran yang penting adalah membantu peserta didik memahami konsep utama dalam suatu subjek, bukan sekedar mengingat fakta yang terpisah-pisah.<sup>6</sup> Karena itu, pembelajaran merupakan satu keseluruhan pemahaman konsep yang tidak terpisah-pisah.

Melalui proses interaksi dengan lingkungannya, sedikit demi sedikit peserta didik akan berkembang secara utuh. Artinya, perkembangan peserta didik tidak hanya terjadi pada aspek kognitif, tetapi juga aspek afektif dan psikomotor melalui penghayatan secara internal akan problema yang dihadapi.<sup>7</sup> Jadi, belajar bukan hanya menyangkut berpikir saja, akan tetapi juga harus disertai dengan peningkatan keterampilan dan perubahan tingkah laku.

---

<sup>4</sup>Wina Sanjaya, *Perencanaan dan Desain Sistem Pembelajaran* (Cet. I; Jakarta: Kencana, 2008), h. 6.

<sup>5</sup>Wina Sanjaya *Kurikulum dan Pembelajaran Teori dan Praktik Pengembangan Kurikulum Tingkat Satuan Pendidikan (KTSP)*, (Cet. I; Jakarta: Kencana, 2008), h. 209.

<sup>6</sup>John W. Santrock, *Educational Psychology* (Dallas: McGraw-Hill, 2004). Terj. Tri Wibowo, *Psikologi Pendidikan* (Cet. I; Jakarta: Kencana, 2007), h. 351.

<sup>7</sup>Wina Sanjaya, *Strategi Pembelajaran Berorientasi Standar Proses Pendidikan* (Cet. X; Jakarta: Kencana PrenadaMedia Group, 2013), h. 213.

Membelajarkan peserta didik berarti memberi ruang yang cukup bagi peserta didik untuk mengembangkan potensi yang dimilikinya agar tumbuh dan berkembang sesuai bakat, minat, dan kepribadiannya, sesuai firman Allah swt., dalam QS al-Rūm/30: 30.

فَأَقِمْ وَجْهَكَ لِلدِّينِ حَنِيفًا فِطْرَتَ اللَّهِ الَّتِي فَطَرَ النَّاسَ عَلَيْهَا لَا تَبْدِيلَ لِخَلْقِ اللَّهِ  
ذَٰلِكَ الدِّينُ الْقَيِّمُ وَلَكِنَّ أَكْثَرَ النَّاسِ لَا يَعْلَمُونَ ﴿٣٠﴾

Terjemahnya:

Maka hadapkanlah wajahmu dengan lurus kepada agama Allah (Islam); (sesuai) fitrah Allah disebabkan Dia telah menciptakan manusia menurut fitrah itu. tidak ada perubahan pada ciptaan Allah. (Itulah) agama yang lurus, tetapi kebanyakan manusia tidak mengetahui.<sup>8</sup>

Islam memandang anak (peserta didik) sebagai manusia yang memiliki fitrah berupa potensi-potensi yang dapat dikembangkan dan dibentuk oleh lingkungannya terutama oleh orang tua dalam lingkungan keluarga, sesuai sabda Rasulullah saw., sebagai berikut:

حَدَّثَنَا آدَمُ حَدَّثَنَا ابْنُ أَبِي ذَيْبٍ عَنِ الزُّهْرِيِّ عَنِ أَبِي سَلَمَةَ بْنِ عَبْدِ الرَّحْمَنِ  
عَنْ أَبِي هُرَيْرَةَ رَضِيَ اللَّهُ عَنْهُ قَالَ قَالَ النَّبِيُّ صَلَّى اللَّهُ عَلَيْهِ وَسَلَّمَ كُلُّ مَوْلُودٍ  
يُولَدُ عَلَى الْفِطْرَةِ فَأَبَوَاهُ يُهَوِّدَانِهِ أَوْ يُنصِّرَانِهِ أَوْ يمجِّسَانِهِ (رواه بخاري)<sup>9</sup>

Artinya, Adam menceritakan kepada kami berita dari Ibn Abi Zi'b yang diterima dari al-Zuhri yang diterima dari Abu Salamah ibn 'Abd al-Rahmān, dari Abu Hurairah, ia berkata, Nabi saw., bersabda, bahwa setiap anak dilahirkan dalam keadaan fitrah. Kedua orang tuanyalah yang menjadikan ia Yahudi, atau Nasrani, atau Majusi.

<sup>8</sup>Departemen Agama RI., *Al-Qur'an dan Terjemahnya* (Medinah Munawwarah: Mujamma' Khadim al-Haramain al-Syarifain al-Malik Fahd li Thiba'at al-Mush-hab al-Syarif, 1438 H/2016 M), h. 645.

<sup>9</sup>Abu 'Abdillah Muhamma bin Ismāil al-Bukhari, *Sahih al-Bukhari*, Juz V (Cet. I; Kairo: Mathba'ah al-Salafiyah, 1400 H), h. 143.

Potensi yang dibawa anak sejak lahir akan berkembang ke arah yang positif bila mendapat pengaruh lingkungan yang positif pula, sebaliknya potensi itu akan berkembang ke arah yang negatif melalui pengaruh lingkungan yang negatif. Oleh karena itu, peran pendidik terutama orang tua sangat menentukan dalam memberi corak terhadap pertumbuhan dan perkembangan anak.

Sanjaya menjelaskan, bahwa salah satu masalah yang dihadapi pendidikan saat ini adalah lemahnya proses pembelajaran, karena proses pembelajaran dalam kelas diarahkan pada kemampuan anak untuk menghafal informasi yang memaksa anak untuk mengingat dan menimbun berbagai informasi tanpa dituntut untuk memahami informasi yang diingatnya itu untuk menghubungkannya dengan kehidupan sehari-hari. Kenyataan yang sama juga terjadi pada mata pelajaran agama yang tidak dapat mengembangkan sikap yang sesuai norma-norma agama, karena proses pembelajaran hanya diarahkan agar peserta didik hanya menguasai dan menghafal materi pelajaran tanpa didorong untuk mengembangkan kemampuan berpikir (kognitif).<sup>10</sup>

Model pembelajaran berbasis masalah merupakan inovasi dalam pembelajaran, karena kemampuan berpikir peserta didik dalam proses pembelajaran betul-betul dioptimalisasikan melalui proses kerja kelompok atau tim yang sistematis, sehingga peserta didik dapat memberdayakan, mengasah, menguji dan mengembangkan kemampuan berpikirnya secara berkesinambungan.<sup>11</sup>

Dilihat dari aspek filosofis, bahwa fungsi sekolah sebagai wadah untuk mempersiapkan peserta didik agar dapat hidup di masyarakat, maka model

---

<sup>10</sup>Wina Sanjaya, *Strategi Pembelajaran Berorientasi Standar Proses Pendidikan*, h. 1.

<sup>11</sup>Rusman, *Model-model Pembelajaran: Mengembangkan Profesionalisme Guru* (Cet. VI; Jakarta: PT RajaGrafindo Persada, 2016), h. 229.

pembelajaran berbasis masalah merupakan strategi yang memungkinkan dan sangat penting untuk dikembangkan.<sup>12</sup> Jadi model pembelajaran ini harus dikembangkan agar peserta didik mampu menghadapi problematika yang ada di masyarakat.

Dilihat dari aspek konteks perbaikan kualitas pendidikan, maka model pembelajaran berbasis masalah merupakan salah satu model pembelajaran yang dapat digunakan untuk memperbaiki sistem pembelajaran.<sup>13</sup> Jadi model pembelajaran berbasis masalah efektif digunakan untuk memperbaiki kualitas proses dan hasil pendidikan saat ini.

Secara ideal, proses pembelajaran berlangsung melalui interaksi antara peserta didik dengan pendidik dan sumber belajar pada suatu lingkungan belajar untuk mencapai tujuan pembelajaran yang telah direncanakan, yaitu pencapaian kompetensi peserta didik. Salah satu kompetensi yang diharapkan dicapai oleh peserta didik adalah kompetensi kognitif.

Kenyataannya, masih dijumpai peserta didik di SMP Negeri 1 Bontonompo Kabupaten Gowa yang belum mencapai tingkat hasil belajar yang memadai atau di bawah standar sesuai Kriteria Ketuntasan Minimal (KKM) yang ditetapkan sebesar 75% yang disebabkan antara lain oleh kompetensi guru dalam menerapkan beragam strategi pembelajaran. Di samping itu, ditemukan pula bahwa metode ceramah merupakan metode yang dominan digunakan guru dalam interaksi belajar mengajar sehingga peserta didik cenderung pasif dalam pembelajaran.<sup>14</sup>

Guru di SMP Negeri 1 Bontonompo sebagai salah satu satuan pendidikan, diharapkan menguasai model-model pembelajaran agar peserta didik mencapai

---

<sup>12</sup>Hamruni, *Strategi Pembelajaran* (Yogyakarta: Insan Madani, 2012), h. 105.

<sup>13</sup>Wina Sanjaya, *Strategi Pembelajaran Berorientasi Standar Proses Pendidikan*, h. 214.

<sup>14</sup>SMP Negeri 1 Bontonompo, "Laporan Hasil Belajar Peserta Didik" *Studi Pendahuluan*, 21 April 2017.

tingkat prestasi belajar yang diinginkan. Peningkatan kualitas pendidikan dapat juga dilakukan melalui pembelajaran yang semula berpusat pada guru (*teacher centred*) beralih berpusat pada peserta didik (*student centred*), aktivitas kelas yang semula bersifat didaktis beralih bersifat interaktif, peran guru yang semula sebagai ahli beralih ke peran peserta didik sebagai ahli, penekanan pengajaran yang semula mengingat fakta-fakta beralih ke hubungan antara informasi dan temuan, konsep pengetahuan yang semula akumulasi fakta secara kuantitas beralih ke transformasi fakta-fakta, penilaian yang semula soal-soal pilihan ganda beralih ke portofolio, pemecahan masalah, penggunaan teknologi yang semula latihan dan praktek beralih ke komunikasi, akses, kolaborasi dan ekspresi.

Model pembelajaran berbasis masalah adalah salah satu solusi yang tepat untuk diterapkan di SMP Negeri 1 Bontonompo karena dengan menggunakan ini peserta didik akan lebih aktif dan mudah memahami isi pelajaran, selain itu dapat juga menantang kemampuan peserta didik dan memberikan kepuasan tersendiri untuk menemukan pengetahuan baru yang ia dapatkan.

Berbagai uraian di atas menunjukkan pentingnya melakukan penelitian tentang penerapan model pembelajaran berbasis masalah terhadap hasil belajar peserta didik di SMP Negeri 1 Bontonompo Kabupaten Gowa.

### **B. Rumusan Masalah**

Berdasarkan latar belakang di atas dapat dirumuskan masalah pokok, yaitu bagaimana pengaruh penerapan model pembelajaran berbasis masalah terhadap hasil belajar peserta didik di SMP Negeri 1 Bontonompo Kabupaten Gowa.

Sesuai dengan masalah pokok tersebut di atas, maka dirumuskan masalah penelitian sebagai berikut:

1. Seberapa besar peningkatan hasil belajar peserta didik pada mata pelajaran Pendidikan Agama Islam yang diajar dengan menggunakan model pembelajaran berbasis masalah di SMP Negeri 1 Bontonompo Kabupaten Gowa?
2. Seberapa besar peningkatan hasil belajar peserta didik pada mata pelajaran Pendidikan Agama Islam tanpa diajar dengan menggunakan model pembelajaran berbasis masalah di SMP Negeri 1 Bontonompo Kabupaten Gowa?
3. Apakah terdapat perbedaan hasil belajar peserta didik pada mata pelajaran Pendidikan Agama Islam yang diajar dan tanpa diajar dengan menggunakan model pembelajaran berbasis masalah di SMP Negeri 1 Bontonompo Kabupaten Gowa?

### C. *Hipotesis*

Hipotesis merupakan dugaan sementara terhadap jawaban atas sub masalah yang membutuhkannya. Tujuannya adalah untuk memberikan arah yang jelas bagi peneliti yang berupaya melakukan verifikasi terhadap kesahihan dan kesalahan suatu teori.<sup>15</sup>

Hipotesis dibedakan atas hipotesis penelitian dan hipotesis statistik. Hipotesis penelitian menyatakan hubungan yang diharapkan antara dua atau lebih variabel atau hubungan yang diharapkan peneliti untuk membuktikannya melalui pengumpulan dan analisis data, sedangkan hipotesis statistik dinyatakan dalam bentuk nol.<sup>16</sup>

---

<sup>15</sup>Universitas Islam Negeri Alauddin, *Pedoman Penulisan Karya Tulis Ilmiah: Makalah, Skripsi, Tesis, Disertasi, dan Laporan Penelitian* (Makassar: Alauddin Press, 2013), h. 12.

<sup>16</sup>Hamid Darmadi, *Metode Penelitian Pendidikan* (Cet. II; Bandung: Alfabeta, 2011), h. 44.

Berdasarkan rumusan masalah yang telah dikemukakan di atas, maka hipotesis yang diajukan dalam penelitian ini adalah terdapat pengaruh penerapan model pembelajaran berbasis masalah terhadap hasil belajar peserta didik pada mata pelajaran Pendidikan Agama Islam di SMP Negeri 1 Bontonompo Kabupaten Gowa.

#### **D. Definisi Operasional dan Ruang Lingkup Penelitian**

##### **1. Definisi Operasional**

Definisi operasional diperlukan untuk menghindari terjadinya kekeliruan penafsiran pembaca terhadap variabel-variabel dalam judul.<sup>17</sup> Maka penulis merasa perlu memperjelas dan mempertegas arti kata-kata yang dianggap sulit, sehingga setelah dirangkai dalam kalimat, maksudnya dapat dimengerti sebagai berikut:

##### **a. Model pembelajaran berbasis masalah**

Penerapan model pembelajaran berbasis masalah adalah rangkaian aktivitas pembelajaran yang menekankan pada proses penyelesaian masalah, peserta didik harus mengerjakan permasalahan yang otentik dengan tujuan untuk menyusun pengetahuan mereka sendiri, dan dapat meningkatkan keterampilan berpikir tingkat lebih tinggi. Dalam hal ini peserta didik betul-betul dioptimalisasikan melalui proses kerja kelompok agar dapat mengatasi masalah dengan terlibat di berbagai situasi kehidupan nyata.

##### **b. Hasil belajar**

Hasil belajar adalah kemampuan yang dimiliki peserta didik setelah menerima pengalaman belajar yang berupa nilai yang mencakup ranah kognitif, afektif, dan psikomotorik. Belajar itu sendiri merupakan suatu proses dari seseorang yang berusaha untuk memperoleh suatu bentuk perubahan perilaku. Hasil belajar

---

<sup>17</sup>Universitas Islam Negeri Alauddin, *Pedoman Penulisan Karya Tulis Ilmiah: Makalah, Skripsi, Tesis, Disertasi, dan Laporan Penelitian*, h. 13.



pada penelitian ini yang akan diukur adalah ranah kognitif setelah mengikuti proses pembelajaran Pendidikan Agama Islam di SMP Negeri 1 Bontonompo Kabupaten Gowa yang meliputi: pengetahuan, pemahaman, penerapan, analisis, sintesis, dan evaluasi yang diperoleh oleh peserta didik.

## 2. Ruang Lingkup Penelitian

Penelitian mencakup dua variabel utama, yaitu penerapan model pembelajaran berbasis masalah, dan hasil belajar peserta didik pada mata pelajaran Pendidikan Agama Islam. Kedua variabel tersebut mengandung sejumlah indikator, sebagaimana yang tertera dalam tabel berikut ini.

**Tabel 1**  
Ruang Lingkup Penelitian

No.	Variabel	Indikator
1.	Penerapan Model Pembelajaran Berbasis Masalah	Merumuskan masalah
		Menganalisis masalah
		Merumuskan hipotesis
		Mengumpulkan data
		Pengujian hipotesis
		Merumuskan rekomendasi pemecahan masalah
2.	Hasil Belajar Peserta Didik	Pengetahuan
		Pemahaman
		Penerapan
		Analisis
		Sintesis
		Evaluasi

Merumuskan masalah merupakan langkah peserta didik menentukan masalah yang akan dipecahkan, menganalisis masalah merupakan langkah peserta didik meninjau masalah secara kritis dari berbagai perspektif, merumuskan hipotesis merupakan langkah peserta didik merumuskan berbagai kemungkinan pemecahan masalah sesuai dengan pengetahuan yang dimilikinya, mengumpulkan data merupakan langkah peserta didik mencari dan mendeskripsikan informasi yang diperlukan untuk pemecahan masalah, pengujian hipotesis merupakan langkah peserta didik mengambil atau merumuskan dugaan atau jawaban sementara terhadap rumusan masalah, dan merumuskan rekomendasi pemecahan masalah merupakan langkah peserta didik mendeskripsikan rekomendasi yang dapat dilakukan sesuai rumusan hasil pengujian hipotesis dan rumusan kesimpulan.

Selanjutnya, pengetahuan merupakan kemampuan peserta didik untuk mengingat informasi, pemahaman merupakan kemampuan peserta didik memahami informasi dan dapat menerangkannya dengan menggunakan kalimat mereka sendiri, penerapan merupakan kemampuan peserta didik menggunakan pengetahuan untuk memecahkan problem kehidupan nyata, analisis merupakan kemampuan peserta didik memecahkan informasi yang kompleks menjadi bagian atau unit terkecil dan mengaitkan suatu informasi dengan informasi lain, sintesis merupakan kemampuan peserta didik mengombinasikan elemen-elemen dan menciptakan informasi baru, dan evaluasi merupakan kemampuan peserta didik membuat penilaian dan keputusan yang baik.

### E. *Kajian Pustaka/ Penelitian Terdahulu*

Penelitian ini memiliki relevansi dengan hasil studi atau penelitian sebelumnya. Beberapa di antaranya, dikemukakan sebagai berikut:

1. Tatang Herman dengan judul “Pembelajaran Berbasis Masalah untuk Meningkatkan Kemampuan Berpikir Matematis Tingkat Tinggi Siswa Sekolah Menengah Pertama” dalam jurnal Pendidikan Volume 1 Nomor 1 Tahun 2007, hasil penelitiannya membuktikan bahwa pembelajaran berbasis masalah dapat digunakan sebagai salah satu model pembelajaran matematika yang berlandaskan pada proses pengkonstruksian pengetahuan oleh siswa.<sup>18</sup>
2. Widodo, Lusi Widayanti yang meneliti “Peningkatan Aktivitas Belajar dan Hasil Belajar Siswa dengan Metode *Problem Based Learning* pada Siswa Kelas VII.A MTs Negeri Donomulyo Kulon Progo Tahun Pelajaran 2012/2013” dalam jurnal Fisika Indonesia Volume 17 Nomor 49 Tahun 2013, hasil penelitiannya menunjukkan adanya peningkatan aktivitas belajar siswa dan hasil belajar baik dari aspek kognitif, afektif, maupun psikomotor.<sup>19</sup>
3. Zalia Muspita, I. W Lasmawan, Sariyasa, “Pengaruh Model Pembelajaran Berbasis Masalah terhadap Kemampuan Berpikir Kritis, Motivasi Belajar, dan Hasil Belajar IPS Siswa Kelas VII SMPN 1 Aikmel”, hasil penelitiannya menunjukkan bahwa model pembelajaran berbasis masalah sangat baik untuk

---

<sup>18</sup>Tatang Herman, “*Pembelajaran Berbasis Masalah untuk Meningkatkan Kemampuan Berpikir Matematis Tingkat Tinggi Siswa Sekolah Menengah Pertama*”, Educationist 1, no. 1 (2007), h. 53.

<sup>19</sup>Widodo, Lusi Widayanti, “*Peningkatan Aktivitas Belajar dan Hasil Belajar Siswa dengan Metode Problem Based Learning pada Siswa Kelas VIIA MTs Negeri Donomulyo Kulon Progo Tahun 2012/2013*” Jurnal Fisika Indonesia 17, no. 49 (2013), h. 35.

diterapkan oleh guru dalam proses belajar mengajar di kelas dibandingkan dengan model pembelajaran langsung.<sup>20</sup>

4. Yunita Selviana Tany, Tri Hapsari Utami, “Penerapan *Problem Based Learning* (PBL) untuk Meningkatkan Hasil Belajar Siswa di Kelas VII-A SMP Katolik Frateran Celaket 21 Malang” hasil penelitiannya menyatakan bahwa terjadi suatu peningkatan hasil belajar sebelum dan sesudah tindakan dilakukan dengan menggunakan pendekatan *problem based learning*.<sup>21</sup>
5. I Ketut Reta “Pengaruh Model Pembelajaran Berbasis Masalah terhadap Keterampilan Berpikir Kritis ditinjau dari Gaya Kognitif Siswa” hasil penelitiannya menyatakan bahwa siswa yang mengikuti model pembelajaran berbasis masalah memperoleh peningkatan rata-rata skor keterampilan berpikir kritis yang lebih tinggi dibandingkan dengan siswa yang mengikuti model pembelajaran konvensional.<sup>22</sup>
6. Aditya Fadly, “Peningkatan Aktivitas dan Hasil Belajar Siswa melalui Model Pembelajaran *Problem Based Learning* (Studi pada Kelas X Bisnis dan Manajemen Mata Pelajaran Kewirausahaan di SMK Ardjuna 1 Malang)” hasil penelitiannya menyatakan bahwa hasil belajar siswa meningkat setelah penerapan model pembelajaran *problem based learning*.<sup>23</sup>

---

<sup>20</sup>Zalia Muspita, I. W Lasmawan, Sariyasa, “Pengaruh Model Pembelajaran Berbasis Masalah terhadap Kemampuan Berpikir Kritis, Motivasi Belajar, dan Hasil Belajar IPS Siswa Kelas VII SMPN 1 Aikmel”, E-Journal Program Pascasarjana Universitas Pendidikan Ganesha Program Studi Pendidikan Dasar 3 (2013).

<sup>21</sup>Yunita Selviana Tany, Tri Hapsari Utami, “Penerapan *Problem Based Learning* (PBL) untuk Meningkatkan Hasil Belajar Siswa di Kelas VII-A SMP Katolik Frateran Celaket 21 Malang”, E-Journal Universitas Negeri Malang Program Studi Pendidikan Matematika FMIPA.

<sup>22</sup>I Ketut Reta “Pengaruh Model Pembelajaran Berbasis Masalah terhadap Keterampilan Berpikir Kritis ditinjau dari Gaya Kognitif Siswa”, E-Journal Program Pascasarjana Universitas Pendidikan Ganesha Program Studi Pendidikan IPA, (2012), h. 8.

<sup>23</sup>Aditya Fadly, “Peningkatan Aktivitas dan Hasil Belajar Siswa melalui Model Pembelajaran *Problem Based Learning* (Studi pada Kelas X Bisnis dan Manajemen Mata Pelajaran Kewirausahaan

## ***F. Tujuan dan Kegunaan Penelitian***

### **1. Tujuan Penelitian**

Penelitian ini memiliki tujuan yaitu untuk:

- a. Mengetahui seberapa besar peningkatan hasil belajar peserta didik pada mata pelajaran Pendidikan Agama Islam yang diajar dengan menggunakan model pembelajaran berbasis masalah di SMP Negeri 1 Bontonompo Kabupaten Gowa.
- b. Mengetahui seberapa besar peningkatan hasil belajar peserta didik pada mata pelajaran Pendidikan Agama Islam tanpa diajar dengan menggunakan model pembelajaran berbasis masalah di SMP Negeri 1 Bontonompo Kabupaten Gowa.
- c. Mengetahui perbedaan hasil belajar peserta didik pada mata pelajaran Pendidikan Agama Islam yang diajar dan tanpa diajar dengan menggunakan model pembelajaran berbasis masalah di SMP Negeri 1 Bontonompo Kabupaten Gowa.

### **2. Kegunaan Penelitian**

Penelitian yang menguji kebenaran teori pembelajaran konstruktivisme ini, diharapkan dapat memberi kontribusi secara ilmiah, baik bagi perkembangan ilmu pengetahuan pada umumnya, maupun pengembangan ilmu pendidikan Islam pada khususnya.

#### **a. Kegunaan Ilmiah**

Dengan dilakukannya penelitian ini diharapkan mampu memberikan manfaat ilmiah sekurang-kurangnya dapat berguna sebagai sumbangan pemikiran bagi dunia pendidikan.

### b. Kegunaan Praktis

Dengan dilakukannya penelitian ini diharapkan mampu memberikan kegunaan praktis sebagai berikut:

- 1) Penulis, untuk menambah wawasan keilmuan dan mengaplikasikan ilmu yang telah di peroleh selama menempuh pendidikan pada fakultas Tarbiyah dan Keguruan UIN Alauddin Makassar.
- 2) SMP Negeri 1 Bontonompo Kabupaten Gowa, sebagai bahan masukan bagi guru, dan peserta didik untuk dapat menemukan formulasi pembelajaran berbasis masalah yang efektif untuk meningkatkan hasil belajar peserta didik.
- 3) Mahasiswa Fakultas Tarbiyah dan Keguruan UIN Alauddin Makassar, sebagai masukan, acuan, dan perbandingan bagi teman-teman yang ingin melakukan penelitian selanjutnya.

## BAB II

### TINJAUAN TEORETIS

#### **A. Model Pembelajaran Berbasis Masalah**

##### 1. Pengertian Model Pembelajaran Berbasis Masalah

Model dapat di artikan sebagai cara, contoh atau pola, yang mempunyai tujuan menyajikan pesan kepada peserta didik yang harus diketahui, dimengerti, dan dipahami yaitu dengan cara membuat suatu pola atau contoh dengan bahan-bahan yang dipilih oleh para pendidik sesuai dengan materi yang disajikan dan kondisi di dalam kelas.<sup>1</sup> Jadi model merupakan gambaran dari proses pembelajaran.

Pasal 1 ayat 20 Undang-Undang Republik Indonesia Nomor 20 Tahun 2003 menyatakan, bahwa pembelajaran adalah proses interaksi peserta didik dengan pendidik dan sumber belajar pada suatu lingkungan belajar.<sup>2</sup> Sehubungan dengan itu, maka pembelajaran mengandung empat komponen utama, yaitu peserta didik, pendidik, sumber pembelajaran, dan lingkungan pembelajaran.

Usman yang mengutip pendapat Dimiyati dan Mudjiono, pembelajaran adalah kegiatan pendidik secara terprogram dalam desain instruksional untuk membelajarkan peserta didik secara aktif yang menekankan pada penyediaan sumber belajar. Selanjutnya, pembelajaran adalah upaya mengorganisasikan lingkungan untuk menciptakan kondisi belajar bagi peserta didik. Kegiatan ini meliputi unsur manusiawi, material fasilitas, perlengkapan dan prosedur yang saling memengaruhi untuk mencapai tujuan pembelajaran. Unsur manusiawi ini meliputi peserta didik,

---

<sup>1</sup>Syahrudin Usman, *Belajar dan Pembelajaran (Perspektif Islam)* (Cet. I; Makassar: Alauddin University Press, 2014), h. 93.

<sup>2</sup>Sekretariat Negara Republik Indonesia, *Undang-Undang Republik Indonesia Nomor 20 Tahun 2003 Tentang Sistem Pendidikan Nasional*, h. 6.

pendidik dan tenaga lainnya.<sup>3</sup> Pembelajaran merupakan proses yang kompleks, menyatukan unsur manusiawi, material fasilitas, perlengkapan dan prosedur yang diarahkan untuk mencapai tujuan pembelajaran.

Joyce dan Weil berpendapat bahwa model pembelajaran adalah suatu rencana atau pola yang dapat digunakan untuk membentuk kurikulum (rencana pembelajaran jangka panjang), merancang bahan-bahan pembelajaran, dan membimbing pembelajaran di kelas.<sup>4</sup> Model pembelajaran pada dasarnya merupakan pola kegiatan guru dan peserta didik dalam suatu proses pembelajaran.

Berdasarkan penjelasan tersebut maka model pembelajaran adalah bentuk pembelajaran yang menggambarkan aktivitas dari awal sampai akhir yang disajikan secara khas oleh pendidik. Dalam model pembelajaran terdapat strategi pencapaian kompetensi peserta didik dengan menggunakan pendekatan, metode, dan teknik pembelajaran tertentu. Pada hakikatnya penggunaan model-model pembelajaran oleh pendidik dimaksudkan agar materi pembelajaran mudah diserap peserta didik sehingga tujuan pembelajaran mudah tercapai sebagaimana yang telah ditetapkan.<sup>5</sup> Sehubungan dengan itu, Allah swt., memberikan isyarat dalam QS al-Baqarah/2: 185.

شَهْرُ رَمَضَانَ الَّذِي أُنزِلَ فِيهِ الْقُرْآنُ هُدًى لِّلنَّاسِ وَبَيِّنَاتٍ مِّنَ الْهُدَىٰ وَالْفُرْقَانِ  
 فَمَن شَهِدَ مِنْكُمُ الشَّهْرَ فَلْيَصُمْهُ ۖ وَمَن كَانَ مَرِيضًا أَوْ عَلَىٰ سَفَرٍ فَعِدَّةٌ مِّنْ أَيَّامٍ أُخَرَ  
 يُرِيدُ اللَّهُ بِكُمُ الْيُسْرَ وَلَا يُرِيدُ بِكُمُ الْعُسْرَ وَلِتُكْمِلُوا الْعِدَّةَ وَلِتُكَبِّرُوا اللَّهَ  
 عَلَىٰ مَا هَدَيْتُمْ وَلِعَلَّكُمْ تَشْكُرُونَ ﴿١٨٥﴾

<sup>3</sup>Syahrudin Usman, *Belajar dan Pembelajaran (Perspektif Islam)*, h. 94.

<sup>4</sup>Rusman, *Model-model Pembelajaran: Mengembangkan Profesionalisme Guru*, h. 133.

<sup>5</sup>Syahrudin Usman, *Belajar dan Pembelajaran (Perspektif Islam)*, h. 94.



Terjemahnya:

(Beberapa hari yang ditentukan itu ialah) bulan Ramadhan, bulan yang di dalamnya diturunkan (permulaan) Al Quran sebagai petunjuk bagi manusia dan penjelasan-penjelasan mengenai petunjuk itu dan pembeda (antara yang hak dan yang bathil). Karena itu, barangsiapa di antara kamu hadir (di negeri tempat tinggalnya) di bulan itu, Maka hendaklah ia berpuasa pada bulan itu, dan barangsiapa sakit atau dalam perjalanan (lalu ia berbuka), Maka (wajiblah baginya berpuasa), sebanyak hari yang ditinggalkannya itu, pada hari-hari yang lain. Allah menghendaki kemudahan bagimu, dan tidak menghendaki kesukaran bagimu. dan hendaklah kamu mencukupkan bilangannya dan hendaklah kamu mengagungkan Allah atas petunjuk-Nya yang diberikan kepadamu, supaya kamu bersyukur.<sup>6</sup>

Ayat tersebut dapat dipahami bahwa dalam pandangan Agama Islam pendidik harus berusaha menciptakan situasi dan kondisi yang menyenangkan dan mengembirakan serta memudahkan peserta didik sampai pada tujuan pembelajaran yang diinginkan. Pendidik perlu mengingat bahwa tidak ada model pembelajaran yang paling tepat untuk segala situasi dan kondisi. Terkait dengan itu, maka dalam memilih model pembelajaran yang tepat haruslah memperhatikan kondisi peserta didik, sifat materi bahan ajar, fasilitas serta media yang tersedia dan kemampuan pendidik itu sendiri.

Al-Jamali mengatakan bahwa Allah swt., menciptakan manusia (individu) mempunyai kemampuan berbeda-beda.<sup>7</sup> Oleh karena itu, pendidik dituntut memperhatikan kemampuan setiap peserta didiknya, sebagaimana yang disyaratkan dalam QS al-Baqarah/2: 286.

لَا يُكَلِّفُ اللَّهُ نَفْسًا إِلَّا وُسْعَهَا لَهَا مَا كَسَبَتْ وَعَلَيْهَا مَا اكْتَسَبَتْ رَبَّنَا لَا تُؤَاخِذْنَا إِن نَّسِينَا أَوْ أَخْطَأْنَا رَبَّنَا وَلَا تَحْمِلْ عَلَيْنَا إَصْرًا كَمَا حَمَلْتَهُ عَلَى الَّذِينَ مِن قَبْلِنَا رَبَّنَا

<sup>6</sup>Departemen Agama RI., *Al-Qur'an dan Terjemahnya* (Medinah Munawwarah: Mujamma' Khadim al-Haramain al-Syarifain al-Malik Fahd li Thiba'at al-Mush-hab al-Syarif, 1438 H/2016 M), h. 28.

<sup>7</sup>Syahrudin Usman, *Belajar dan Pembelajaran (Perspektif Islam)*, h. 96.

وَلَا تُحْمِلْنَا مَا لَا طَاقَةَ لَنَا بِهِ ۖ وَاعْفُ عَنَّا وَارْحَمْنَا ۗ أَنْتَ مَوْلَانَا فَانصُرْنَا  
عَلَى الْقَوْمِ الْكَافِرِينَ ﴿٢٨٦﴾

Terjemahnya:

Allah tidak membebani seseorang melainkan sesuai dengan kesanggupannya. ia mendapat pahala (dari kebajikan) yang diusahakannya dan ia mendapat siksa (dari kejahatan) yang dikerjakannya. (mereka berdoa): "Ya Tuhan kami, janganlah Engkau hukum kami jika kami lupa atau kami tersalah. Ya Tuhan kami, janganlah Engkau bebankan kepada kami beban yang berat sebagaimana Engkau bebankan kepada orang-orang sebelum kami. Ya Tuhan kami, janganlah Engkau pikulkan kepada kami apa yang tak sanggup kami memikulnya. beri ma'afilah Kami; ampunilah Kami; dan rahmatilah kami. Engkaulah penolong kami, Maka tolonglah kami terhadap kaum yang kafir".<sup>8</sup>

Seorang pendidik perlu memperhatikan kemampuan dan karakter peserta didik dalam menyampaikan suatu materi pembelajaran, agar apa yang disampaikan mudah dipahami. Peserta didik memiliki karakter yang berbeda-beda. Sehubungan dengan itu, maka seorang pendidik perlu memperhatikan peserta didiknya ketika menggunakan model pembelajaran. Keberhasilan pendidik dalam menggunakan model pembelajaran terkait dengan beberapa hal di antaranya karakter peserta didik.

Peserta didik dapat mengembangkan potensinya secara aktif apabila guru dapat menciptakan suasana belajar dan proses pembelajaran yang efektif. Efektivitas pembelajaran dapat diukur dari pencapaian tujuan pembelajaran sesuai dengan rencana yang telah ditetapkan.<sup>9</sup> Karena itu, guru yang efektif adalah guru yang mampu mewujudkan proses pembelajaran untuk merealisasikan pencapaian tujuan pembelajaran sesuai dengan rencana yang disusunnya.

Hakikat masalah dalam pembelajaran berbasis masalah adalah *gap* atau kesenjangan antara situasi nyata dan kondisi yang diharapkan atau antara kenyataan

<sup>8</sup>Departemen Agama RI., *Al-Qur'an dan Terjemahnya* (Medinah Munawwarah: Mujamma' Khadim al-Haramain al-Syarifain al-Malik Fahd li Thiba'at al-Mush-hab al-Syarif, 1438 H/2016 M), h. 49.

<sup>9</sup>Dadang Sukirman, *Microteaching*, h. 60.

yang terjadi dengan apa yang diharapkan. Kesenjangan tersebut bisa dirasakan dari adanya keresahan, keluhan, kerisauan, atau kecemasan. Sehubungan dengan itu, maka materi pelajaran atau topik tidak terbatas pada materi pelajaran yang bersumber dari buku saja, akan tetapi juga dapat bersumber dari peristiwa-peristiwa tertentu sesuai dengan kurikulum yang berlaku.<sup>10</sup> Masalah pembelajaran merupakan kesenjangan antara konsep ideal dengan realitas kehidupan.

Boud dan Feletti mengemukakan bahwa pembelajaran berbasis masalah adalah inovasi yang paling signifikan dalam pendidikan. Kemudian, pembelajaran berbasis masalah membantu untuk meningkatkan perkembangan keterampilan belajar sepanjang hayat dalam pola pikir yang terbuka, reflektif, kritis, dan belajar aktif. Kurikulum pembelajaran berbasis masalah memfasilitasi keberhasilan memecahkan masalah, komunikasi, kerja kelompok dan keterampilan interpersonal dengan lebih baik dibanding pendekatan yang lain.<sup>11</sup> Sehubungan dengan itu, maka pembelajaran berbasis masalah dapat meningkatkan kemampuan kognitif peserta didik.

Menurut Arends pembelajaran berdasarkan masalah merupakan suatu pendekatan pembelajaran yang mana peserta didik mengerjakan permasalahan yang otentik dengan maksud untuk menyusun pengetahuan mereka sendiri, mengembangkan inkuiri dan keterampilan berpikir tingkat lebih tinggi, mengembangkan kemandirian dan percaya diri.<sup>12</sup> Pembelajaran tersebut melatih peserta didik agar dapat mandiri dalam menyelesaikan permasalahan, serta mengembangkan keterampilan berpikir.

---

<sup>10</sup>Wina Sanjaya, *Strategi Pembelajaran Berorientasi Standar Proses Pendidikan*, h. 216.

<sup>11</sup>Rusman, *Model-model Pembelajaran: Mengembangkan Profesionalisme Guru*, h. 230.

<sup>12</sup>Jamil Suprihatiningrum, *Strategi Pembelajaran Teori dan Aplikasi* (Cet. I; Jogjakarta: Ar-Ruzz Media, 2013), h. 215.

Menurut Romlah pembelajaran berbasis masalah merupakan suatu proses yang kreatif di mana individu-individu menilai perubahan yang ada pada diri dan lingkungannya, dan membuat pilihan-pilihan baru, keputusan-keputusan atau penyesuaian yang selaras dengan tujuan dan nilai dalam hidupnya.<sup>13</sup> Oleh karena itu, teknik pemecahan masalah merupakan teknik yang pokok untuk hidup dalam masyarakat yang penuh dengan perubahan-perubahan.

Menurut salah seorang pakar keilmuan, pembelajaran berbasis masalah merupakan inovasi dalam pembelajaran karena dalam pembelajaran berbasis masalah peserta didik betul-betul dioptimalisasikan melalui proses kerja kelompok atau tim yang sistematis, sehingga peserta didik dapat memberdayakan, mengasah, menguji, dan mengembangkan kemampuan berpikirnya secara berkesinambungan.<sup>14</sup> Sehubungan dengan itu, maka pembelajaran berbasis masalah dapat mengasah kemampuan berpikir peserta didik sehingga ia dapat berinovasi.

Pembelajaran berbasis masalah memiliki gagasan bahwa tujuan pembelajaran dapat dicapai jika kegiatan pendidikan dipusatkan pada tugas-tugas atau permasalahan yang otentik, relevan, dan dipresentasikan dalam suatu konteks. Cara tersebut bertujuan agar peserta didik memiliki pengalaman sebagaimana nantinya mereka menghadapi kehidupan profesionalnya. Pengalaman tersebut sangat penting sebagaimana dinyatakan dalam model pembelajaran Kolb yang menekankan bahwa pembelajaran akan efektif bila dimulai dengan pengalaman yang konkret. Pertanyaan, pengalaman, formulasi serta penyusunan konsep tentang permasalahan yang mereka ciptakan sendiri merupakan dasar untuk pembelajaran.<sup>15</sup> Pembelajaran

---

<sup>13</sup>Ahmad Munjin Nasih dan Lilik Nur Kholidah, *Metode dan Teknik Pembelajaran Pendidikan Agama Islam* (Cet. II; Bandung: PT Relika Aditama, 2013), h. 102.

<sup>14</sup>Rusman, *Model-model Pembelajaran: Mengembangkan Profesionalisme Guru*, h. 229.

<sup>15</sup>Hamruni, *Strategi Pembelajaran*, 106.

tersebut lebih menekankan pada tugas-tugas atau permasalahan yang bertujuan agar peserta didik memiliki pengalaman hidup.

Adapun tujuan Pembelajaran Berbasis Masalah adalah untuk membantu peserta didik mengembangkan kemampuan berfikir, pemecahan masalah, belajar berperan sebagai orang dewasa dengan melibatkan mereka dalam pengalaman nyata, menjadi pembelajar otonom dan mandiri. Melalui pembelajaran berbasis masalah ini diharapkan peserta didik secara mandiri maupun kelompok mampu menyelesaikan permasalahan yang muncul di tengah-tengah masyarakat.<sup>16</sup>

## 2. Ciri-ciri Model Pembelajaran Berbasis Masalah

### a. Pengajuan Pertanyaan atau Masalah

Pembelajaran berbasis masalah dimulai dengan pengajuan pertanyaan atau masalah bukan mengorganisasikan prinsip-prinsip atau keterampilan tertentu. Pembelajaran berbasis masalah mengorganisasikan di sekitar pertanyaan atau masalah yang kedua-duanya secara social penting dan secara pribadi bermakna bagi peserta didik.

### b. Berfokus pada Keterkaitan antar Disiplin

Masalah yang dipilih benar-benar nyata agar dalam pemecahannya peserta didik meninjau masalah itu dari banyak mata pelajaran (secara luas).

### c. Penyelidikan *Autentik*

Pembelajaran berbasis masalah menghendaki peserta didik untuk melakukan penyelidikan autentik untuk mencari penyelesaian nyata terhadap masalah yang ada.

---

<sup>16</sup>Lukman Hakim, “Implementasi Model Pembelajaran Berbasis Masalah (*Problem Based Learning*) pada Lembaga Pendidikan Islam Madrasah”, Jurnal Pendidikan Agama Islam 13 no.1 (2015), h. 47.

d. Menghasilkan Produk/ karya dan Memamerkannya

Pembelajaran berbasis masalah menuntut peserta didik untuk menghasilkan produk tertentu dalam bentuk karya nyata dan peragaan yang menjelaskan atau mewakili bentuk penyelesaian masalah yang mereka temukan. Bentuk tersebut dapat berupa laporan, model fisik, video dll. Karya nyata tersebut kemudian didemonstrasikan kepada teman-teman yang lain tentang apa yang telah mereka pelajari, dan menyediakan suatu alternative baru terhadap laporan tradisional atau makalah.

e. Kerjasama

Model pembelajaran berbasis masalah dicirikan oleh peserta didik yang bekerjasama, paling sering secara berpasangan atau dalam kelompok kecil. Bekerjasama memberikan motivasi untuk secara berkelanjutan terlibat dalam tugas kompleks dan memperbanyak peluang untuk berbagi *inkuiri* dan dialog untuk mengembangkan keterampilan sosial dan keterampilan berpikir.<sup>17</sup>

Adapun indikator yang ingin diteliti pada penerapan model pembelajaran berbasis masalah yaitu:

1. Merumuskan masalah, yaitu langkah peserta didik menentukan masalah yang akan dipecahkan.
2. Menganalisis masalah, yaitu langkah peserta didik meninjau masalah secara kritis dari berbagai sudut pandang.
3. Merumuskan hipotesis, yaitu langkah peserta didik merumuskan berbagai kemungkinan pemecahan sesuai dengan pengetahuan yang dimilikinya.

---

<sup>17</sup>Pusdiklatteknis Kemenag “*Model-model Pembelajaran Berbasis Masalah dalam Pembelajaran Membaca Mata Pelajaran Bahasa Arab di Madrasah Ibtidaiyah*”. <http://Pusdiklatteknis.kemendiknas.go.id/index.php/artikel/171-> (2 Juni 2018).

4. Mengumpulkan data, yaitu langkah peserta didik mencari dan menggambarkan informasi yang diperlukan untuk pemecahan masalah.
5. Pengujian hipotesis, yaitu langkah peserta didik mengambil atau merumuskan kesimpulan sesuai dengan penerimaan dan penolakan hipotesis yang diajukan.
6. Merumuskan rekomendasi pemecahan masalah, yaitu langkah peserta didik menggambarkan rekomendasi yang dapat dilakukan sesuai rumusan hasil pengujian hipotesis dan rumusan kesimpulan.<sup>18</sup>

Pembelajaran dengan pembelajaran berbasis masalah memberikan kesempatan kepada peserta didik mempelajari materi akademis dan keterampilan mengatasi masalah dengan terlibat di berbagai situasi kehidupan nyata.<sup>19</sup> Sehubungan dengan itu, maka pembelajaran berbasis masalah memberikan makna bahwa sebagian besar konsep atau generalisasi dapat diperkenalkan dengan efektif melalui pemberian masalah.

Paedagogi pembelajaran berbasis masalah membantu untuk menunjukkan dan memperjelas cara berpikir serta kekayaan dari struktur dan proses kognitif yang terlibat di dalamnya. Pembelajaran berbasis masalah mengoptimalkan tujuan, kebutuhan, motivasi yang mengarahkan suatu proses belajar yang merancang berbagai macam kognisi pemecahan masalah.<sup>20</sup> Sehubungan dengan itu, maka pembelajaran tersebut membantu untuk menunjukkan dan memperjelas cara berpikir peserta didik terhadap pemecahan masalah.

Dilihat dari aspek psikologi belajar, pembelajaran berbasis masalah bersandarkan kepada psikologi kognitif yang bertolak dari asumsi bahwa belajar

---

<sup>18</sup>Wina Sanjaya, *Strategi Pembelajaran Berorientasi Standar Proses Pendidikan*, h. 217.

<sup>19</sup>Jamil Suprihatiningrum, *Strategi Pembelajaran Teori dan Aplikasi*, h. 216.

<sup>20</sup>Rusman, *Model-model Pembelajaran: Mengembangkan Profesionalisme Guru*, h. 232.

adalah proses perubahan tingkah laku berkat adanya pengalaman. Belajar bukan semata-mata proses menghafal sejumlah fakta, tetapi suatu proses interaksi secara sadar antara individu dengan lingkungannya. Melalui proses ini sedikit demi sedikit peserta didik akan berkembang secara utuh.<sup>21</sup> Sehubungan dengan itu, perkembangan peserta didik tidak hanya terjadi pada aspek kognitif, tetapi juga pada aspek afektif dan psikomotor melalui penghayatan secara internal akan problema yang dihadapi.

Pada umumnya pembelajaran berbasis masalah dipahami sebagai sesuatu strategi instruksional yang mana peserta didik mengidentifikasi pokok bahasan yang terdapat di dalam masalah yang spesifik. Pokok bahasan tersebut membantu dan mendorong peserta didik untuk mengembangkan pemahaman tentang berbagai konsep yang mendasari masalah tadi serta prinsip pengetahuan lainnya yang relevan.

Fokus bahasan biasanya berupa masalah (tertulis) yang meliputi fenomena yang memerlukan penjelasan. Kegiatan untuk memperoleh pengetahuan dan pemahaman baru melalui pembahasan masalah tadi dikenal sebagai *problem first learning*.<sup>22</sup> Peserta didik dalam melakukan pembelajaran berbasis masalah terlebih dahulu mengidentifikasi pokok pembahasan, kemudian mengembangkan pemahaman terhadap konsep yang mendasari masalah tersebut.

Dalam pembelajaran Pendidikan Agama Islam (PAI) misalnya, dengan model *Problem Based Learning*, guru Pendidikan Agama Islam berupaya untuk meningkatkan kemampuan peserta didik dalam menguasai konsep dan sekaligus mampu menyelesaikan masalah. Ada beberapa cara dapat ditempuh oleh guru dalam meningkatkan kemampuan menguasai konsep dan menyelesaikan masalah pada peserta didik antara lain:

---

<sup>21</sup>Hamruni, *Strategi Pembelajaran*, h. 105.

<sup>22</sup>Jamil Suprihatiningrum, *Strategi Pembelajaran Teori dan Aplikasi*, h. 216-217.



- a. Berikan pengertian dan pemahaman pada peserta didik tentang apa yang dimaksud dengan ajaran Islam dalam kehidupan sehari-hari.
- b. Penjelasan ini akan lebih baik dilakukan oleh guru Pendidikan Agama Islam dengan memberikan beberapa contoh perbedaan ajaran Islam dengan ajaran non Islam.
- c. Berikan kesempatan yang lebih luas kepada peserta didik untuk mendiskusikan materi-materi yang telah dijabarkan, baik dalam kelompok kecil maupun kelompok besar. Fokuskan perhatian pada mereka yang masih cenderung pasif.
- d. Berikan stimulasi untuk merangsang peserta didik agar menguasai konsep perbedaan ajaran Islam dengan ajaran non Islam.
- e. Berikan *reward* kepada peserta didik yang aktif dan berusaha untuk menguasai konsep dan menyelesaikan masalah di kelas. *Reward* tersebut dapat berupa pujian atau nilai tambah.
- f. Berikan kesempatan kepada secara dalam menjawab soal-soal latihan, terutama untuk melatih mereka yang masih pasif.
- g. Tetap menghargai pendapat peserta didik meskipun pendapat itu kurang tepat, dan kemudian membetulkannya dengan cara enggan untuk terus mencoba.
- h. Ciptakan suasana yang menyenangkan selama mengajar agar peserta didik tidak merasa tegang dalam mengikuti pelajaran yang diberikan.<sup>23</sup>

Upaya-upaya yang dilakukan guru Pendidikan Agama Islam dalam proses pembelajaran dengan menggunakan model pembelajaran berbasis masalah dapat meningkatkan kemampuan peserta didik menguasai konsep ajaran Islam dan sekaligus mampu memberikan solusinya.

---

<sup>23</sup>Lukman Hakim, "Implementasi Model Pembelajaran Berbasis Masalah (*Problem Based Learning*) pada Lembaga Pendidikan Islam Madrasah", *Jurnal Pendidikan Agama Islam* 13 no.1 (2015), h. 53-54.

**Tabel 2.1**  
Sintaks Model Pembelajaran Berbasis Masalah

Tahapan	Kegiatan Guru	Kegiatan Peserta didik
Tahap 1 Orientasi peserta didik terhadap masalah	Guru menjelaskan pembelajaran, menjelaskan perlengkapan penting yang diperlukan, memotivasi peserta didik terlibat pada aktivitas pemecahan masalah yang dipilihnya.	Peserta didik menemukan masalah
Tahap 2 Mengorganisasikan peserta didik untuk belajar	Guru membimbing peserta didik mendefinisikan dan mengorganisasikan tugas belajar yang berhubungan dengan masalah tersebut.	Peserta didik merumuskan masalah
Tahap 3 Membimbing penyelidikan individual maupun kelompok	Guru mendorong peserta didik untuk mengumpulkan informasi yang sesuai, melaksanakan eksperimen untuk mendapatkan penjelasan dan pemecahan masalah.	Peserta didik mengumpulkan informasi dan sumber
Tahap 4 Mengembangkan, menyajikan, dan memamerkan hasil karya	Guru membimbing peserta didik dalam merencanakan dan menyiapkan karya yang sesuai seperti: laporan, video dan model serta membantu mereka untuk berbagi tugas dengan temannya.	Peserta didik mempresentasikan hasil kerjanya di depan kelas dan melakukan diskusi kelas
Tahap 5 Menganalisis dan mengevaluasi proses pemecahan masalah	Guru membantu peserta didik untuk melakukan refleksi atau evaluasi terhadap penyelidikan mereka dan proses-proses yang mereka gunakan.	

Penggunaan model ini akan menempuh langkah-langkah sebagai berikut:

- a. Mengidentifikasi masalah secara jelas untuk dipecahkan. Masalah ini harus tumbuh dari peserta didik sesuai dengan taraf kemampuannya.
- b. Mencari data atau keterangan yang dapat digunakan untuk memecahkan masalah tersebut. Misalnya, dengan jalan membaca buku, meneliti, bertanya, berdiskusi dan lain-lain.

- c. Menetapkan jawaban sementara terhadap masalah tersebut yang didasarkan atas data yang telah diperoleh pada langkah kedua diatas.
- d. Menguji kebenaran jawaban sementara tersebut. Dalam langkah ini peserta didik diusahakan untuk dapat memecahkan masalah sehingga betul-betul yakin akan kebenaran jawaban tersebut.
- e. Menarik kesimpulan. Artinya peserta didik harus sampai pada kesimpulan terakhir tentang jawaban dari masalah.<sup>24</sup>

### 3. Kelebihan dan Kelemahan Model Pembelajaran Berbasis Masalah

#### a. Kelebihan

- 1) Terjadi interaksi yang dinamis diantara guru dengan peserta didik, peserta didik dengan guru, peserta didik dengan peserta didik.
- 2) Peserta didik memiliki keterampilan mengatasi masalah.
- 3) Peserta didik memiliki kemampuan mempelajari peran orang dewasa.
- 4) Peserta didik menjadi pembelajar yang mandiri.
- 5) Peserta didik memiliki keterampilan berfikir tingkat tinggi.

#### b. Kelemahan

- 1) Memungkinkan peserta didik menjadi jenuh karena harus berhadapan langsung dengan masalah.
- 2) Memungkinkan peserta didik kesulitan dalam proses sejumlah data dan informasi dalam waktu singkat, sehingga Pembelajaran Berbasis Masalah ini membutuhkan waktu yang relatif lama.<sup>25</sup>

---

<sup>24</sup>Ahmad Munjin Nasih dan Lilik Nur Kholidah, *Metode dan Teknik Pembelajaran Pendidikan Agama Islam*, h. 102.

<sup>25</sup>Kangtofa, "Kelebihan dan Kelemahan Model Pembelajaran Berbasis Masalah". <http://kangtofa.wordpress.com/2016/02/03> (2 Juni 2018).

## 2. Hasil Belajar

Di dalam kamus besar bahasa Indonesia, dikemukakan bahwa prestasi adalah hasil yang telah dicapai, dilakukan dan dikerjakan.<sup>26</sup> Hasil belajar (*learning outcome*) yang meliputi aspek pembentukan watak peserta didik, dibedakan dengan prestasi belajar yang pada umumnya berkenaan dengan aspek pengetahuan (kognitif) yang banyak digunakan dalam berbagai bidang dan kegiatan, antara lain kegiatan pembelajaran.<sup>27</sup>

Nana Sudjana dan Ibrahim menjelaskan, bahwa prestasi belajar dapat dilihat dari prestasi kognitif peserta didik pada mata pelajaran yang ditempuhnya selama kurun waktu tertentu, mencakup pengetahuan/pengenalan, pemahaman, aplikasi, analisis, sintesis, dan evaluasi.<sup>28</sup> Oleh karena itu, prestasi belajar peserta didik dapat diukur dari tingkat pencapaian kompetensi peserta didik pada ranah kognitif untuk mata pelajaran tertentu dalam satu semester.

Kompetensi peserta didik pada ranah kognitif, terkait dengan kemampuan mengetahui, memahami, mengaplikasikan, menganalisis, melakukan sintesis, dan mengevaluasi. Setiap aspek dari ranah kognitif tersebut, ditunjukkan oleh peserta didik melalui kegiatan belajar.

### a. *Knowledge* (Pengetahuan)

Pengetahuan atau ingatan merupakan proses berpikir yang paling rendah. Kemampuan mengetahui yang mencakup mengetahui fakta, konsep, prinsip, dan dalil, dapat ditunjukkan oleh peserta didik dalam kegiatan belajar melalui

---

<sup>26</sup>Tim Pustaka Phoenix, *Kamus Besar Bahasa Indonesia Edisi Baru* (Cet. VI; Jakarta: PT Media Pustaka Phoenix, 2012), h. 666.

<sup>27</sup>Zainal Arifin, *Evaluasi Pembelajaran* (Cet. I; Jakarta: Direktorat Jenderal Pendidikan Islam Departemen Agama RI., 2009), h. 11.

<sup>28</sup>Nana Sudjana dan Ibrahim, *Penelitian dan Penilaian Pendidikan* (Cet. I; Sinar Baru, 1989), h. 190.

mengemukakan arti, memberi nama, membuat daftar, menentukan lokasi/tempat, mendeskripsikan sesuatu, menceritakan sesuatu yang terjadi, dan menguraikan sesuatu yang terjadi.<sup>29</sup>

Pengetahuan terjadi ketika peserta didik punya kemampuan untuk mengingat informasi. Misalnya, mendaftar dan mendeskripsikan empat keuntungan utama dari penggunaan komputer untuk pengolahan data.<sup>30</sup> Dalam konteks pembelajaran pendidikan agama islam, kemampuan mengetahui dapat ditunjukkan oleh peserta didik dengan mendaftar dan mendeskripsikan cara bertayammum dengan menggunakan debu yang suci.

b. *Comprehension* (Pemahaman)

Kemampuan kognitif yang lebih tinggi tingkatannya dari pengetahuan adalah pemahaman yang bukan sekedar mengingat fakta, akan tetapi mencakup kemampuan menjelaskan, menerangkan, menafsirkan atau kemampuan menangkap makna atau arti dari suatu konsep.<sup>31</sup>

Pemahaman adalah tingkat kemampuan yang mengharapakan peserta didik untuk mampu memahami arti atau konsep, situasi, serta fakta yang diketahuinya. Dalam hal ini peserta didik tidak hanya hafal secara verbalistis, tetapi memahami konsep dari masalah atau fakta yang ditanyakan. Bukti seseorang telah memiliki kemampuan pemahaman misalnya mampu menjelaskan pengertian Iman atau Islam dengan susunan kalimatnya sendiri berdasarkan yang telah dipelajarinya. Bukti seseorang telah memiliki kemampuan pemahaman misalnya mampu menjelaskan

---

<sup>29</sup>Kunandar, *Guru Profesional: Implementasi Kurikulum Tingkat Satuan Pendidikan (KTSP) dan Sukses dalam Sertifikasi Guru*, h. 385.

<sup>30</sup>John W. Santrock, *Educational Psychology* (Dallas: MCGraw-Hill, 2004). Terj. Tri Wibowo, *Psikologi Pendidikan*, h. 468.

<sup>31</sup>Wina Sanjaya, *Perencanaan dan Desain Sistem Pembelajaran*, h. 126.

pengertian Iman atau Islam dengan susunan kalimatnya sendiri berdasarkan yang telah dipelajarinya.<sup>32</sup>

Menurut Mania hasil belajar pemahaman, secara hirarkis dapat dibedakan ke dalam tiga kategori, sebagai berikut :

1. Pemahaman tingkat rendah. Pemahaman tingkat rendah adalah pemahaman penerjemahan, baik penerjemahan dalam arti yang sebenarnya seperti menerjemahkan kalimat dari bahasa Arab ke dalam bahasa Indonesia, mengartikan slogan, mengartikan lambang sampai dengan menerapkan prinsip-prinsip tertentu.
2. Pemahaman tingkat menengah. Pemahaman tingkat menengah adalah pemahaman penafsiran, mulai dari menghubungkan bagian-bagian terdahulu dengan yang diketahui berikutnya, menghubungkan beberapa bagian grafik dengan kejadian, membedakan yang pokok dengan yang bukan pokok, menghubungkan pengetahuan tentang subyek, predikat, dan obyek sehingga dapat mengetahui perbedaan kalimat aktif dan pasif.
3. Pemahaman tingkat tinggi. Pemahaman pada level ini adalah pemahaman ekstrapolasi, yaitu kemampuan melihat di balik yang tertulis, dapat membuat ramalan tentang konsekuensi dari suatu kejadian, dan sebagainya.

Ada beberapa macam bentuk permintaan atau tuntutan yang dapat dipergunakan untuk mengukur aspek pemahaman peserta didik antara lain adalah meminta peserta didik untuk mengungkapkan sesuatu dengan bahasa sendiri, menjelaskan hubungan antar unsur, dan sebagainya. Secara teknis, sebagian item pemahaman dapat disajikan dalam gambar, denah, diagram atau grafik.<sup>33</sup>

---

<sup>32</sup>Sitti Mania, *Pengantar Evaluasi Pengajaran* (Makassar: Alauddin University Press, 2012), h. 19-20.

<sup>33</sup>Suharsimi Arikunto, *Dasar-Dasar Evaluasi Pendidikan* (Jakarta: PT Bumi Aksara, 2012), h. 132.

c. *Application* (Penerapan)

Setingkat di atas kemampuan memahami adalah kemampuan mengaplikasikan yang berhubungan dengan kemampuan mengaplikasikan suatu bahan pelajaran yang sudah dipelajari, seperti teori, rumus-rumus, dalil, hukum, konsep, ide, dan sebagainya ke dalam situasi baru yang konkrit.<sup>34</sup>

Kemampuan aplikasi ditunjukkan oleh peserta didik dalam memecahkan suatu masalah dengan menggunakan teori, rumus, dalil, atau hukum tertentu yang didukung oleh kemampuan mengingat dan memahami fakta atau konsep tertentu. Misalnya, memecahkan masalah pembagian warisan dengan menggunakan dalil Alquran pada pembelajaran fikih.

d. *Analysis* (Analisis)

Kemampuan memahami dan menerapkan merupakan modal dasar bagi peserta didik untuk melakukan analisis, yaitu kemampuan menguraikan atau memecahkan suatu bahan pelajaran ke dalam bagian-bagian atau unsur-unsur serta hubungan antar bagian bahan tersebut.<sup>35</sup> Misalnya, mengidentifikasi faktor penyebab seseorang melakukan tayammum dan menghubungkannya dengan faktor alam di Indonesia.

e. *Synthesis* (Sintesis)

Sintesis adalah kemampuan berfikir yang merupakan kebalikan dari proses berfikir analisis.<sup>36</sup> Berpikir sintesis merupakan salah satu terminal untuk menjadikan orang lebih kreatif. Dalam pembelajaran pendidikan agama islam contoh kemampuan sintesis antara lain peserta didik mampu membuat kesimpulan dari

<sup>34</sup>Wina Sanjaya, *Perencanaan dan Desain Sistem Pembelajaran*, h. 126.

<sup>35</sup>Wina Sanjaya, *Perencanaan dan Desain Sistem Pembelajaran*, h. 127.

<sup>36</sup>Sitti Mania, *Pengantar Evaluasi Pengajaran*, h. 25.

uraian materi pelajaran “zakat” yang baru didiskusikan, atau menarik hikmah dari materi “zakat”.<sup>37</sup>

Kemampuan peserta didik melakukan sintesis, dapat ditunjukkan oleh peserta didik dalam menyelesaikan masalah-masalah yang terus berkembang, seiring dengan perkembangan ilmu pengetahuan dan teknologi. Misalnya masalah menutup aurat dihubungkan dengan perkembangan model pakaian yang sesuai bagi wanita untuk melakukan aktivitas olahraga.

f. *Evaluation* (Evaluasi)

Evaluasi merupakan jenjang berpikir tertinggi dalam ranah kognitif. Evaluasi merupakan kemampuan seseorang untuk membuat pertimbangan terhadap suatu situasi.<sup>38</sup> Misalnya, menilai cara seseorang melakukan salat berdasarkan ukuran hadis Nabi saw. Berkaitan dengan kemampuan membuat penilaian terhadap sesuatu yang diamati itu baik, buruk, indah, jelek, berdasarkan ukuran-ukuran atau kriteria tertentu.<sup>39</sup>

Akumulasi dari kemampuan-kemampuan peserta didik dalam bentuk mengetahui, memahami, menerapkan, menganalisis, melakukan sintesis, dan mengevaluasi tersebut di atas, merupakan ukuran prestasi belajar peserta didik pada mata pelajaran pendidikan agama islam yang dikaji dalam penelitian ini.

Periode perkembangan kognitif yang diuraikan tadi, secara tersirat menggambarkan bahwa kesiapan belajar anak akan terjadi sesuai dengan pencapaian tingkat perkembangannya. Kesiapan belajar atau kognitif anak dapat diciptakan atau dikembangkan dengan jalan menghadapkan anak kepada tugas-tugas satu tingkat

---

<sup>37</sup>Syamsudduha, *Pengantar Evaluasi Pengajaran* (Jakarta: Rajawali, 2012), h. 27-28.

<sup>38</sup>Sitti Mania, *Pengantar Evaluasi Pengajaran*, h. 25.

<sup>39</sup>Wina Sanjaya, *Perencanaan dan Desain Sistem Pembelajaran*, h. 127.



paling dekat dengan tahap perkembangan saat ini.<sup>40</sup> Sehubungan dengan itu, maka tahap perkembangan kognitif pada anak disesuaikan dengan umur atau kesiapan belajarnya.

Menurut para ahli psikologi kognitif, pendayagunaan kapasitas ranah kognitif manusia sudah mulai berjalan sejak manusia itu mulai mendaya gunakan kapasitas motor dan sensorinya. Hanya, cara dan insentitas pendayagunaan kapasitas ranah kognitif tersebut tentu masih belum jelas benar. Argument yang digunakan para ahli mengenai hal ini antara lain ialah bahwa kapasitas sensori dan jasmani seorang bayi yang baru lahir tidak mungkin dapat diaktifkan tanpa aktivitas pengendalian sel-sel otak bayi tersebut. Sebagai bukti, jika seorang bayi lahir dengan cacat atau berkelainan otak, kecil sekali kemungkinan bayi tersebut dapat mengotomatisasikan refleks-refleks motor dan daya-daya sensorinya. Otomatisasi refleks dan sensori, menurut para ahli tidak pernah terlepas sama sekali dari aktivitas ranah kognitif, sebab pusat refleks sendiri terdapat dalam otak, sedangkan otak adalah pusat ranah kognitif manusia.<sup>41</sup> Jadi seseorang tidak dapat melakukan sesuatu apapun tanpa perintah dari otak karena otaklah yang berperan dalam suatu tindakan manusia kecuali gerakan refleks.

Karya Piaget merupakan teori yang paling komprehensif dalam pengembangan intelektual pada zamannya, dan boleh dikatakan tidak ada teori yang sebanding bahkan mendekatinya. Ide-ide Piaget kemudian banyak dimanfaatkan dan menjadi inspirasi dalam pengembangan paradigma psikologi kognitif, terutama konsep pengolahan informasi, dan menumbuhkan kelompok teoretis kognitif Piaget,

---

<sup>40</sup>H.U. Husna Asmara, *Profesi Kependidikan*, h. 109.

<sup>41</sup>Muhibbin Syah, *Psikologi Pendidikan dengan Pendekatan Baru*, h. 65.

seperti Pascual Leone, Fischer, dan Demetriou.<sup>42</sup> Jadi, segala macam teori tentang kognitif bermula dari pemikiran Piaget.

Teori Piaget mengatakan bahwa ada dua proses yang bertanggungjawab atas cara anak menggunakan dan mengadaptasi skema mereka: asimilasi dan akomodasi. Asimilasi terjadi ketika seorang anak memasukkan pengetahuan baru ke dalam pengetahuan yang sudah ada. Yakni, dalam asimilasi, anak mengasimilasikan lingkungan ke dalam suatu skema. Akomodasi terjadi ketika anak menyesuaikan diri pada informasi baru. Yakni, anak menyesuaikan skema mereka dengan lingkungannya.<sup>43</sup> Skema terdiri atas asimilasi dan akomodasi.



---

<sup>42</sup>Wowo Sunaryo Kuswana, *Taksonomi Berpikir* (Cet. I; Bandung: PT Remaja Rosdakarya, 2011), h. 60.

<sup>43</sup>John W. Santrock, *Educational Psychology* (Dallas: McGraw-Hill Company Inc.;2014). Terj. Tri Wibowo, *Psikologi Pendidikan* (Cet. 1; Jakarta; Kencana, 2007), h. 46.

### BAB III

## METODOLOGI PENELITIAN

### A. Jenis dan Lokasi Penelitian

#### 1. Jenis Penelitian

Adapun jenis penelitian yang digunakan *quasi eksperimen* (eksperimen semu). jenis penelitian eksperimen yang menyelidiki kemungkinan saling hubungan sebab-akibat dengan cara mengenakan kepada satu atau lebih kelompok eksperimental satu atau lebih kondisi perlakuan dan membandingkan hasilnya dengan satu atau lebih kelompok kontrol yang tidak dikenai kondisi perlakuan.<sup>1</sup> Dengan kata lain *quasi eksperimen* ini memiliki kelompok kontrol, dalam hal ini bentuk desain eksperimen yang digunakan peneliti yaitu *non-equivalent control group desain*. Desain pada kelompok eksperimen maupun kelompok kontrol tidak dipilih secara random.<sup>2</sup>

#### Desain Penelitian



Keterangan:

- O<sub>1</sub> : Pretest untuk kelas eksperimen
- O<sub>2</sub> : Posttest untuk kelas eksperimen
- X : Perlakuan atau penerapan model
- O<sub>3</sub> : pretest untuk kelas kontrol
- O<sub>4</sub> : posttest untuk kelas kontrol

<sup>1</sup>Sumadi Suryabrata, *Metodologi Penelitian* (Jakarta: PT. RajaGrafindo Persada, 2003), h. 88.

<sup>2</sup>Sugiyono, *Metode Penelitian Pendidikan (Pendekatan Kuantitatif, Kualitatif, dan R&D* (Cet. XXI; Bandung: Alfabeta, 2015), h. 116.

## 2. Lokasi Penelitian

Penelitian dilakukan di SMP Negeri 1 Bontonompo Kabupaten Gowa. Pemilihan lokasi penelitian didasarkan pada pertimbangan *feasible* (keterjangkauan) peneliti, dan karakteristik lokasi penelitian itu sendiri.

SMP Negeri 1 Bontonompo Kabupaten Gowa, berada di Kecamatan Bontonompo yang berbatasan dengan Kecamatan Bajeng sebagai jantung kota Kabupaten Gowa, sehingga dapat dijangkau, baik waktu, dan tempat, maupun biaya yang diperlukan untuk penelitian.

### ***B. Populasi dan Sampel***

#### 1. Populasi

Populasi sebagai wilayah generalisasi yang terdiri atas objek atau subjek yang mempunyai kualitas dan karakteristik tertentu yang ditetapkan oleh peneliti untuk dipelajari dan ditarik kesimpulannya,<sup>3</sup> mengandung elemen pokok, yakni isi, kesatuan atau unit, tempat atau ruang, dan waktu.<sup>4</sup> Oleh karena itu, populasi ditetapkan sebesar 244 orang peserta didik yang terdiri dari 8 kelas pada tahun ajaran 2016/2017 di SMP Negeri 1 Bontonompo Kabupaten Gowa.

**Tabel 3.1 Jumlah Populasi**

No	Kelas	Jumlah Peserta Didik
1	VIII A	29
2	VIII B	29
3	VIII C	31

<sup>3</sup>Sugiyono, *Metode Penelitian Kuantitatif, Kualitatif, dan R & D* (Cet. XIX; Bandung: Alfabeta, 2013), h. 80.

<sup>4</sup>Nana Sudjana dan Ibrahim, *Penelitian dan Penilaian Pendidikan*, h. 85.

4	VIII D	31
5	VIII E	31
6	VIII F	31
7	VIII G	31
8	VIII H	31
Jumlah		244

## 2. Sampel

Dalam penelitian pengambilan sampel yang tepat merupakan langkah awal dari keberhasilan penelitian, karena dengan pemilihan sampel yang dilakukan dengan tidak benar akan menghasilkan temuan-temuan yang kurang memenuhi sarannya. Sampel adalah bagian dari jumlah dan karakteristik yang dimiliki oleh populasi.<sup>5</sup> Arikunto mengatakan bahwa sampel adalah bagian dari populasi (sebagian atau wakil populasi yang diteliti).<sup>6</sup> Teknik sampling yang digunakan peneliti yaitu *simple random sampling*, dikatakan *simple* (sederhana) karena pengambilan anggota sampel dari populasi dilakukan secara acak tanpa memperhatikan strata yang ada dalam populasi itu.<sup>7</sup> Jadi yang menjadi sampel dalam penelitian ini adalah kelas VIII. A sebagai kelas eksperimen dan kelas VIII. B sebagai kelas kontrol.

<sup>5</sup>Joko Subbagyo, *Metode Penelitian* (Jakarta: Rineka Cipta, 2004), h. 29.

<sup>6</sup>Riduwan, *Belajar Mudah Penelitian Untuk Guru, Karyawan dan Peneliti Pemula* (Bandung: Alfabeta, 2008), h. 11.

<sup>7</sup>Sugiyono, *Metode Penelitian Pendidikan (Pendekatan Kuantitatif, Kualitatif, dan R&D)*, h. 120.

**Table 3.2 Jumlah Sampel**

No	Kelas	Jumlah Peserta didik
1	VIII A	29
2	VIII B	29
Jumlah		58

### ***C. Metode Pengumpulan Data***

Penulis menggunakan teknik pengumpulan data untuk memperoleh data yang dibutuhkan. Sesuai dengan instrumen penelitian yang digunakan, pengumpulan data pada penelitian ini dilakukan dengan teknik tes tertulis dan observasi.

#### 1. Tes

Tes merupakan alat pengumpul informasi yang bersifat lebih resmi dari pada alat-alat yang lain karena penuh dengan batasan-batasan.<sup>8</sup> Pada penelitian ini, dilakukan posttest untuk mengetahui kemampuan kognitif peserta didik setelah mereka diberi suatu pembelajaran. Berdasarkan hasil posttest peserta didik, dapat diketahui perkembangan hasil belajar.

Nilai posttest ini akan dianalisis lebih lanjut untuk mengetahui efektifitas suatu pembelajaran karena hasil tes tersebut dapat mendeskripsikan hasil belajar peserta didik.

---

<sup>8</sup>Suharsimi Arikunto, *Dasar-Dasar Evaluasi Pendidikan*, h. 33.

## 2. Observasi

Observasi adalah suatu cara untuk mengadakan penilaian dengan jalan mengadakan pengamatan secara langsung dan sistematis. Data-data yang diperoleh dalam observasi itu dicatat dalam suatu catatan observasi.<sup>9</sup>

Nasution menyatakan bahwa, observasi adalah dasar semua ilmu pengetahuan. Para ilmuwan hanya dapat bekerja berdasarkan data, yaitu fakta mengenai dunia kenyataan yang diperoleh melalui observasi.<sup>10</sup>

### **D. Instrumen Penelitian**

Metode dan instrumen merupakan satu kesatuan yang tidak terpisahkan dalam penelitian. Jika metode dipandang sebagai cara-cara yang digunakan untuk mengumpulkan data, maka instrumen merupakan alat bantu yang dipilih dan digunakan dalam kegiatan mengumpulkan data.<sup>11</sup> Instrumen yang digunakan pada penelitian ini berupa instrumen tes dan lembar observasi.

#### 1. Tes Hasil Belajar

Instrumen tes yang digunakan pada penelitian ini berupa soal pilihan ganda. Tes diberikan pada kelas eksperimen dan kelas kontrol yang dilakukan sebelum dan sesudah diberikan perlakuan (*pretest dan posttest*). Pretest dilaksanakan untuk memperoleh data kemampuan awal peserta didik tentang pelajaran pendidikan agama Islam, sedangkan posttest dilaksanakan untuk memperoleh data kemampuan peserta didik setelah mereka diberi suatu pembelajaran.

---

<sup>9</sup>Tukiran Taniredja dan Hidayati Mustafidah, *Penelitian Kuantitatif* (Bandung: Penerbit Alfabeta, 2011), h. 47.

<sup>10</sup>Sugiyono, *Metode Penelitian Kuantitatif, Kuantitatif, dan R & D*, h. 310.

<sup>11</sup>Suharsimi Arikunto, *Manajemen Penelitian* (Cet. XI; Jakarta: Rineka Cipta, 2011), h. 100.

## 2. Lembar Observasi

Observasi dalam penelitian ini adalah observasi terstruktur, yaitu observasi yang telah dirancang secara sistematis, tentang apa yang akan diamati, kapan dan dimana tempatnya. Jadi observasi terstruktur dilakukan apabila peneliti telah tahu dengan pasti tentang variabel apa yang akan diamati. Dalam melakukan pengamatan peneliti menggunakan instrumen penelitian yang telah teruji validitas dan reliabilitasnya. Skala yang digunakan dalam penelitian adalah skala *guttman*. Skala pengukuran dengan tipe ini akan di dapat jawaban yang tegas terhadap suatu permasalahan yang ingin ditanyakan, yaitu “ya-tidak”.<sup>12</sup> Skala *guttman* meminta responden agar menyatakan setuju atau tidak setuju atas sejumlah statemen.<sup>13</sup>

Instrumen ini digunakan dalam mengamati segala proses pelaksanaan pembelajaran yang dilaksanakan oleh guru dan segala aktivitas belajar peserta didik pada saat proses pembelajaran.

### **E. Validasi dan Reliabilitasi Instrumen**

Salah satu hal utama yang memengaruhi kualitas data hasil penelitian adalah kualitas instrumen penelitian yang berkenaan dengan validitas dan reliabilitas instrumen.<sup>14</sup> Karena itu, perlu dilakukan pengujian validitas dan reliabilitas terhadap instrumen sebelum digunakan untuk mengumpulkan data.

---

<sup>12</sup>Sugiyono, *Metode Penelitian Pendidikan (Pendekatan Kuantitatif, Kualitatif, dan R & D)*, h. 205.

<sup>13</sup>Hamid Darmadi, *Metode Penelitian Pendidikan (Cet. II; Bandung: Alfabeta, 2011)*, h. 93.

<sup>14</sup>Sugiyono, *Metode Penelitian Pendidikan (Pendekatan Kuantitatif, Kualitatif, dan R & D)*, h. 193.



## F. Teknik Pengolahan dan Analisis Data

Pengolahan data hasil penelitian digunakan dua teknik statistik, yaitu statistik deskriptif dan statistik inferensial.

### 1. Statistik Deskriptif

Analisis Statistik Deskriptif digunakan untuk mengetahui gambaran secara umum. Statistik deskriptif adalah statistik yang digunakan untuk menganalisis data dengan cara mendeskripsikan atau menggambarkan data yang telah terkumpul sebagaimana adanya tanpa bermaksud membuat kesimpulan yang berlaku untuk umum atau generalisasi.<sup>15</sup> Untuk memperoleh data deskriptif maka diperlukan statistik deskriptif berikut:

#### a) Membuat Tabel Distribusi Frekuensi

- 1) Menghitung rentang kelas, yakni data terbesar dikurangi data terkecil

$$R = X_t - X_r$$

Keterangan:

$X_t$  = Skor tertinggi

$X_r$  = Skor terendah<sup>16</sup>

- 2) Menghitung jumlah kelas interval

$$K = 1 + (3,3) \log N$$

Keterangan :

K = Jumlah kelas

N = Banyaknya data atau jumlah sampel<sup>17</sup>

<sup>15</sup>Sugiyono, *Metodologi Penelitian Kombinasi*, h. 199.

<sup>16</sup>Sugiyono, *Statistika Untuk Penelitian* (Cet. I; Bandung: Alfabeta, 2008), h. 55.

<sup>17</sup>Syafaruddin Siregar, *Statistik Terapan Untuk Penelitian* (Cet. I; Jakarta: Grasindo, 2005), h. 24.

3) Menghitung panjang kelas interval

$$P = \frac{R}{K}$$

Keterangan :

P = Panjang kelas interval

R= range (jangkauan)

K= banyaknya kelas<sup>18</sup>

b) Rata-rata (Mean)

Skor rata-rata atau *mean* dapat diartikan sebagai jumlah nilai kelompok data dibagi dengan jumlah nilai responden.<sup>19</sup> Rumus rata-rata adalah:

$$\bar{x} = \frac{\sum_{i=1}^k f_i \cdot x_i}{\sum_{i=1}^k f_i}$$

Keterangan :

$\bar{x}$  = Rata-rata

$x_i$  = Nilai statistika

$f_i$  = Frekuensi untuk nilai  $x_i$  yang bersesuaian kelompok ke-i

k = Banyaknya kelompok<sup>20</sup>

c) Standar Deviasi

$$SD = \sqrt{\frac{\sum (x_i - \bar{x})^2}{n - 1}}$$

<sup>18</sup>Syafaruddin Siregar, *Statistik Terapan Untuk Penelitian*, h. 32.

<sup>19</sup>Anas Sudijono, *Pengantar Evaluasi Pendidikan* (Jakarta: Raja Grafindo Persada, 2001), h. 327.

<sup>20</sup>Muhammad Arif Tiro, *Dasar-Dasar Statistka*, h. 127.

Keterangan :

$SD$  = Standar Deviasi

$\bar{x}$  = Rata-rata

$x_i$  = Nilai statistika

$n$  = Banyaknya data<sup>21</sup>

d) Persentase (%) nilai rata-rata

$$P = \frac{f}{N} \times 100\%$$

Keterangan:

P : Angka persentase

f : Frekuensi yang dicari persentasenya

N : Banyaknya sampel responden<sup>22</sup>

e) Kategorisasi

Kategorisasi digunakan untuk mengetahui tingkat kemampuan komunikasi matematis siswa. Untuk menentukan kategorisasi akan digunakan rumus sebagai berikut:

- 1) Sangat tinggi =  $MI + (1,8 \times STDEV \text{ Ideal})$  s/d Nilai skor maksimum
- 2) Tinggi =  $MI + (0,6 \times STDEV \text{ Ideal})$  s/d  $MI + (1,8 \times STDEV \text{ Ideal})$
- 3) Sedang =  $MI - (0,6 \times STDEV \text{ Ideal})$  s/d  $MI + (0,6 \times STDEV \text{ Ideal})$
- 4) Rendah =  $MI - (1,8 \times STDEV \text{ Ideal})$  s/d  $MI - (0,6 \times STDEV \text{ Ideal})$
- 5) Sangat rendah = Nilai skor minimum s/d  $MI - (1,8 \times STDEV \text{ Ideal})$

<sup>21</sup>Muhammad Arif Tiro, *Dasar-Dasar Statistka*, h. 179.

<sup>22</sup>Nana Sudjana, *Dasar-Dasar Proscs Belajar Mengajar* (Bandung: Sinar Baru Algesindo), h.

Keterangan :

MI = Mean Ideal

Rumus MI =  $\frac{\text{nilaimaksimum} + \text{nilaiminimum}}{2}$

STDEV Ideal = Standar Deviasi Ideal

Rumus STDEV Ideal =  $\frac{\text{nilai maksimum} - \text{nilai minimum}}{\text{jumlah kategori} + 1}$ <sup>23</sup>

## 2. Statistik inferensial

Analisis statistik inferensial digunakan untuk menguji hipotesis penelitian dengan menggunakan uji *independent simple t-test*. Namun sebelumnya dilakukan terlebih dahulu uji normalitas dan uji homogenitas sebagai uji prasyarat.

### a. Uji prasyarat

Uji prasyarat analisis dilaksanakan untuk menguji data yang sudah didapatkan, sehingga bisa dilakukan uji hipotesis. Uji prasyarat analisis terdiri dari uji normalitas dan uji homogenitas. Untuk lebih jelasnya akan dijelaskan secara lebih lengkap di bawah ini.

#### 1) Uji Normalitas Data

Uji normalitas bertujuan untuk memastikan bahwa data setiap variabel yang dianalisis berdistribusi normal. Hal tersebut didasarkan pada asumsi bahwa statistik parametris bekerja berdasarkan asumsi bahwa setiap variabel yang akan dianalisis harus berdistribusi normal. Untuk pengujian tersebut digunakan rumus *Chi-kuadrat* yang dirumuskan sebagai berikut:

$$\chi_{hitung}^2 = \sum \frac{(f_o - f_h)^2}{f_h}$$

<sup>23</sup>Eko Putra Widoyoko, *Evaluasi Program Pembelajaran* (Yogyakarta: Pustaka Pelajar, 2013), h. 238.

Keterangan :

$\chi^2_{hitung}$  : nilai *Chi-Square* hitung

$f_o$  : frekuensi hasil pengamatan

$f_h$  : frekuensi harapan<sup>24</sup>

Kriteria pengujian normal bila  $\chi^2_{hitung} < \chi^2_{tabel}$ , dimana  $\chi^2_{tabel}$  diperoleh dari daftar  $\chi^2$  dengan  $dk = k - 1$  pada taraf signifikan  $\alpha = 0,05$ .

Selain itu pengujian normalitas juga diolah dengan bantuan program aplikasi *IBM SPSS versi 20 for Windows* dengan analisis *Kolmogorov-Smirnov* pada taraf signifikansi  $\alpha = 0,05$ , dengan kriteria pengujian Sbb :

- 1) Nilai sig.  $\geq 0,05$ ;  $H_0$  diterima, sehingga dapat disimpulkan bahwa sampel berasal dari populasi yang berdistribusi normal.
- 2) Nilai sig.  $\geq 0,05$ ;  $H_0$  ditolak, sehingga dapat disimpulkan bahwa sampel berasal dari populasi yang tidak berdistribusi normal.
- 2) Uji Homogenitas

Uji homogenitas bertujuan untuk melihat apakah data pada kedua kelompok berasal dari populasi yang homogen. Untuk melakukan perhitungan pada uji homogenitas, maka digunakan uji F dengan rumus sebagai berikut.<sup>25</sup>

$$F = \frac{\text{varians terbesar}}{\text{varians terkecil}}$$

Kriteria pengujiannya adalah populasi homogen jika  $F_{hitung} < F_{tabel}$  dan populasi tidak homogen jika  $F_{hitung} > F_{tabel}$  pada taraf nyata dengan  $F_{tabel}$  didapat

<sup>24</sup>Suharsimi Arikunto, *Dasar-dasar Evaluasi Pendidikan*, h. 281.

<sup>25</sup>Sugiyono, *Metode Penelitian Pendidikan Pendekatan Kuantitatif, Kualitatif dan R&D*, h. 260.

dari tabel distribusi F dengan derajat kebebasan  $dk = (n_1 - 1; n_2 - 1)$  masing-masing sesuai dengan dk pembilang dan dk penyebut pada taraf  $\alpha = 0,05$ .

Pengujian homogenitas juga dihitung dengan menggunakan program *IBM SPSS versi 20 for Windows* pada taraf signifikan  $\alpha = 0,05$ .

b. Pengujian hipotesis

Pengujian hipotesis yang digunakan peneliti yaitu uji-t. Pengujian hipotesis digunakan untuk mengetahui dugaan sementara yang dirumuskan dalam hipotesis penelitian menggunakan uji dua pihak dengan taraf  $\alpha = 0,05$ .

Pengujian hipotesis data tes kemampuan hasil belajar peserta didik dianalisis dengan menggunakan uji-t pada sampel independen (*Independent sample t-test*).

Adapun hipotesisnya sebagai berikut :

$$H_0 : \mu_1 = \mu_2$$

$$H_1 : \mu_1 \neq \mu_2$$

$H_0$  = Tidak terdapat perbedaan rata-rata hasil belajar peserta didik yang memperoleh pembelajaran dengan menggunakan model pembelajaran berbasis masalah.

$H_1$  = Terdapat perbedaan rata-rata hasil belajar peserta didik yang memperoleh pembelajaran dengan menggunakan model pembelajaran berbasis masalah.

Keterangan :

$\mu_1$  = Rata-rata hasil tes belajar pendidikan agama Islam peserta didik yang menggunakan model pembelajaran berbasis masalah.

$\mu_2$  = Rata-rata hasil tes belajar pendidikan agama Islam peserta didik yang tidak menggunakan model pembelajaran berbasis masalah.

Adapun rumus menentukan nilai uji statistik, yaitu :

$$\frac{\bar{x}_1 - \bar{x}_2}{\sqrt{\frac{(n_1-1)S_1^2 + (n_2-1)S_2^2}{n_1+n_2-2} \left(\frac{1}{n_1} + \frac{1}{n_2}\right)}}$$

Keterangan :

$\bar{x}_1$  = Nilai rata-rata kelas eksperimen 1

$\bar{x}_2$  = Nilai rata-rata kelas eksperimen 2

$S_1^2$  = Varians kelas eksperimen 1

$S_2^2$  = Varians kelas eksperimen 2

$n_1$  = Jumlah anggota sampel kelas eksperimen 1

$n_2$  = Jumlah anggota sampel kelas eksperimen 2.<sup>26</sup>

Hipotesis penelitian akan diuji dengan kriteria pengujian sebagai berikut:

- 1) Jika  $t_{hitung} > t_{tabel}$  maka  $H_0$  ditolak. Artinya, terdapat perbedaan hasil belajar peserta didik kelas VIII.A dan peserta didik kelas VIII.B yang memperoleh pembelajaran dengan menggunakan model pembelajaran berbasis masalah.
- 2) Jika  $t_{hitung} \leq t_{tabel}$  maka  $H_0$  diterima. Artinya, tidak terdapat perbedaan hasil belajar peserta didik kelas VIII.A dan peserta didik kelas VIII.B yang memperoleh pembelajaran dengan menggunakan model pembelajaran berbasis masalah.

Uji Hipotesis juga dihitung dengan menggunakan program *IBM SPSS versi 20 for Windows* pada taraf signifikan  $\alpha = 0,05$ .

---

<sup>26</sup>Karunia Eka Lestari dan Mokhammad Ridwan Yudhanegara, *Penelitian Pendidikan Matematika*, h. 282.

## BAB IV

### HASIL PENELITIAN DAN PEMBAHASAN

#### ***A. Hasil Penelitian***

Pada bab ini diuraikan tentang hasil penelitian yang terdiri atas data dari kelas eksperimen dan kelas kontrol, hasil analisis data baik secara deskriptif, secara inferensial, maupun hipotesisnya serta pembahasan yang diperoleh berdasarkan data yang telah diolah.

##### 1. Analisis statistik deskriptif

Pada analisis deskriptif data yang diolah yaitu data pretest dan posttest pada kelas eksperimen yaitu kelas VIII A yang diterapkan dengan menggunakan model pembelajaran berbasis masalah dan kelas kontrol yaitu kelas VIII B yang diterapkan dengan menggunakan model pembelajaran konvensional (ceramah) dimana analisis deskriptif digunakan untuk memberikan gambaran tentang skor hasil belajar peserta didik yang diperoleh berupa skor tertinggi, skor terendah, skor rata-rata (*mean*) dan standar deviasi yang bertujuan untuk mengetahui gambaran umum tentang pengaruh penerapan model pembelajaran berbasis masalah terhadap hasil belajar. Adapun hasil analisis deskriptifnya yaitu sebagai berikut

##### **a. Hasil Analisis Data Pretest dan Posttest Kelas Eksperimen (VIII. A)**

###### 1) Analisis Hasil Belajar

Berdasarkan hasil penelitian yang telah dilakukan di SMP Negeri 1 Bontonompo Kab. Gowa, diperoleh data dari instrumen tes hasil belajar yaitu sebagai berikut :



**Tabel 4.1**  
**Data Peserta Didik yang Diajar Menggunakan Model Pembelajaran Berbasis**  
**Masalah pada Kelas VIII. A di SMP Negeri 1 Bontonompo**

No	Nama Peserta Didik	Nilai	
		Pretest	Postest
1	Aditya Putra Syariful	78	90
2	Ahmad Raihan Anugrah	78	90
3	Andre Wahyudi	78	80
4	Astridhayanti	76	80
5	Aswad Alfarkhan	30	85
6	Desi Widyasari. S	70	82
7	Dwi Atiqah	70	85
8	Erlangga M	78	80
9	Firya Wandasari	70	85
10	Ismail	60	80
11	Kasmira	70	80
12	Lilis	70	85
13	Mahirah Nabilla	70	78
14	Muh. Kahlil Gibran	60	86
15	Muh. Raechan Akmal Naim	86	90
16	Muh Rizal	85	90
17	Muh Saleh	80	80

18	Nur Fadillah	80	80
19	Nurul Magfirah	78	90
20	Nur Maudi Aghni	78	80
21	Nur Wahid Rahman	80	80
22	Putri Ayu Hamdani Hamdan	85	90
23	Purti Khafidzta	70	85
24	Rahmi Nur Fadillah	80	90
25	Ricky Ramadhan Hakim	60	80
26	Risdayanti	60	86
27	Sitti Arifah Ummiah	70	86
28	Utami Alief	70	86
29	Muh. Luthfi Haris	70	79

Hasil analisis deksriptif untuk hasil belajar peserta didik setelah dilakukan tes hasil belajar dapat dilihat pada table 4.2 sebagai berikut:

**Tabel 4.2**

Statistik Deskriptif Data Pre-Test dan Post-Test Peserta Didik yang diajar Menggunakan Model Pembelajaran Berbasis Masalah pada Kelas VIII. A

<b>Statistik Deskriptif</b>	<b>Pretest</b>	<b>Posttest</b>
Jumlah Sampel	29	29
Skor Maksimum	80	90
Skor Minimum	30	78
Rata-Rata	66,7241	84,0690
Standar Deviasi	10,56915	4,21673
Varians	111,707	17,781
Koefisien Variasi	15,84%	5,01%

a) *Pretest* Peserta Didik yang diajar menerapkan Model Pembelajaran Berbasis Masalah di Kelas VIII. A (Kelas Eksperimen)

Nilai terendah yang diperoleh yaitu 30 dan nilai tertinggi adalah 80. Nilai rata-rata adalah 66,72 dengan standar deviasi 10,56 dan variansi 111,707.

b) *Posttest* Peserta Didik yang diajar menerapkan Model Pembelajaran Berbasis Masalah di Kelas VIII. A (Kelas Eksperimen)

Nilai terendah yang diperoleh yaitu 78 nilai terendah dan nilai tertinggi adalah 90. Nilai rata-rata adalah 84,06 dengan standar deviasi 4,21 dan variansi 17,78.

Berdasarkan hasil *pretest* dan *posttest* diperoleh nilai rata-rata hasil belajar peserta didik mengalami peningkatan, yaitu nilai *pretest* adalah 66,72 dan nilai *posttest* adalah 84,06. Untuk analisis deskriptif selengkapnya dapat dilihat pada lampiran 1 dan 2.

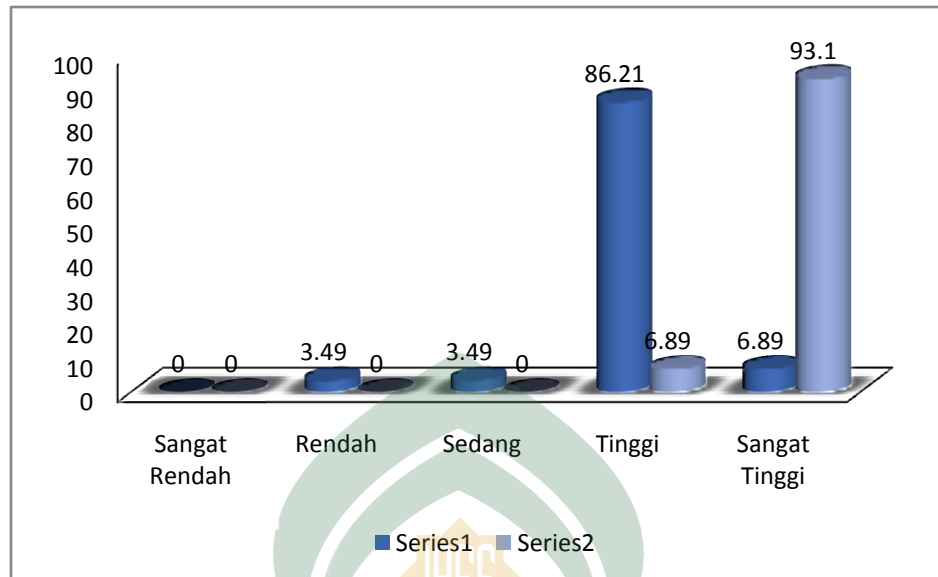
Untuk menentukan kategori hasil belajar pada kelas eksperimen. Dimana interval nilai pengkategorian hasil belajar dalam rentang (0-100). Sehingga Kategori skor hasil belajar pada kelas eksperimen, sebelum (*pretest*) dan setelah (*posttest*) diberikan perlakuan dapat ditunjukkan sebagai berikut:

Tabel 4.3

Distribusi Kategorisasi Pretest dan Postest Skor Hasil Belajar Peserta Didik pada Kelas Eksperimen (VIII. A)

No	Rentang Nilai	Kelas Eksperimen				Kategori
		Pre test		Post test		
		Frekuensi	Persentase (%)	Frekuensi	Persentase (%)	
1	0 - 19	0	0	0	0	Sangat Rendah
2	20 - 39	1	3,49	0	0	Rendah
3	40 - 59	1	3,49	0	0	Sedang
4	60 - 79	25	86,21	2	6,89	Tinggi
5	80 - 100	2	6,89	27	93,10	Sangat Tinggi
Jumlah		29	100 %	29	100 %	

Berdasarkan tabel diatas kita dapat melihat bahwa sebelum diberikan perlakuan (pretest) rata-rata peserta didik memiliki nilai hasil belajar terdapat 1 orang pada kategori rendah, 1 orang pada kategori sedang, 25 orang pada kategori tinggi dan 2 orang dari kategori sangat tinggi. Dan setelah diberikan perlakuan rata-rata kemampuan hasil belajar terdapat 2 orang pada kategori tinggi dan 27 orang pada kategori sangat tinggi. Tabel kategorisasi di atas dapat digambar dalam bentuk grafik sebagai berikut :



**Gambar 4.1**

Grafik Distribusi Kategorisasi *Pre test* dan *Post Test* Kelas VIII. A

#### b. Hasil Analisis Data Pretest dan Postest Kelas Kontrol (VIII. B)

##### 1) Analisis Hasil Belajar

Berdasarkan hasil penelitian yang telah dilakukan di SMP Negeri 1 Bontonompo Kab. Gowa, diperoleh data dari instrumen tes hasil belajar yaitu sebagai berikut :

**Tabel 4.4**

Data Peserta Didik yang Diajar Menggunakan Model Pembelajaran Konvensional (Kelas Kontrol) pada Kelas VIII. B di SMP Negeri 1 Bontonompo

No	Nama Peserta Didik	Nilai	
		Pretest	Postest
1	Alysiah Anastasyah	86	88
2	Dini Anggraeni	83	88
3	Asmawati	80	85

4	Diki Hariyadi	75	78
5	Eva Juliana Amin	75	78
6	Isra Hardiyanti	86	90
7	Jumriani	75	80
8	Kasmirawati	83	87
9	Lukmanul Hakim	70	78
10	Maryam	78	80
11	Melany Artamevia	80	86
12	Mirnawati Ahmad	80	85
13	Muh. Syarif Hidayat	76	82
14	Muh. Zulkifli Jamhur	75	78
15	Muh. Fikri Ramadhan	65	70
16	Nadia Nurfatimah	85	87
17	Nur Afiq Zaky Ananda	82	85
18	Nur aliyah Cahyani	73	79
19	Nur Isma	80	85
20	Nurlina	75	78
21	Nur Nafira Annisa Resky	67	75
22	Rahmad Hidayat	80	85
23	Rahmatullah	65	70
24	Resky Tri Amaliah	74	79
25	Resky Andrian Wijaya. A	68	75

26	Rizal Syaputra	81	85
27	Samuel Rizal	73	78
28	St. Nurhafisah	68	75
29	Syariful Rijal	72	78

Hasil analisis deksriptif untuk hasil belajar peserta didik setelah dilakukan tes hasil belajar dapat dilihat pada tabel 4.5 sebagai berikut:

**Tabel 4.5**

Statistik Deskriptif Data Pre-Test dan Post-Test Peserta Didik yang tidak diajar Menggunakan Model Pembelajaran Berbasis Masalah pada Kelas VIII. B

<b>Statistik Deskriptif</b>	<b>Pretest</b>	<b>Posttest</b>
Jumlah Sampel	29	29
Skor Maksimum	86	90
Skor Minimum	65	70
Rata-Rata	76,2069	80,9310
Standar Deviasi	6,13176	5,33138
Varians	37,599	28,424
Koefisien Variasi	8,04%	6,58%

a) *Pretest* Peserta Didik yang Tanpa diajar dengan Model Pembelajaran Berbasis Masalah di Kelas VIII. B (Kelas Kontrol)

Nilai terendah yang diperoleh yaitu 65 dan nilai tertinggi adalah 86. Nilai rata-rata adalah 76,20 dengan standar deviasi 6,13 dan variansi 37,59.

b) *Posttest* Peserta Didik yang Tanpa diajar dengan Model Pembelajaran Berbasis Masalah di Kelas VIII. B (Kelas Kontrol)

Nilai terendah yang diperoleh yaitu 70 nilai terendah dan nilai tertinggi adalah 90. Nilai rata-rata adalah 80,93 dengan standar deviasi 5,33 dan variansi 28,42.

Berdasarkan hasil *pretest* dan *posttest* diperoleh nilai rata-rata hasil belajar peserta didik mengalami peningkatan, yaitu nilai *pretest* adalah 76,20 dan nilai *posttest* adalah 80,93. Untuk dapat selengkapnya dapat dilihat pada lampiran 3 dan 4.

Untuk menentukan kategori hasil belajar pada kelas kontrol. Dimana interval nilai pengkategorian hasil belajar dalam rentang (0-100). Sehingga Kategori skor hasil belajar pada kelas kontrol, sebelum (*pretest*) dan setelah (*posttest*) diberikan perlakuan dapat ditunjukkan sebagai berikut:

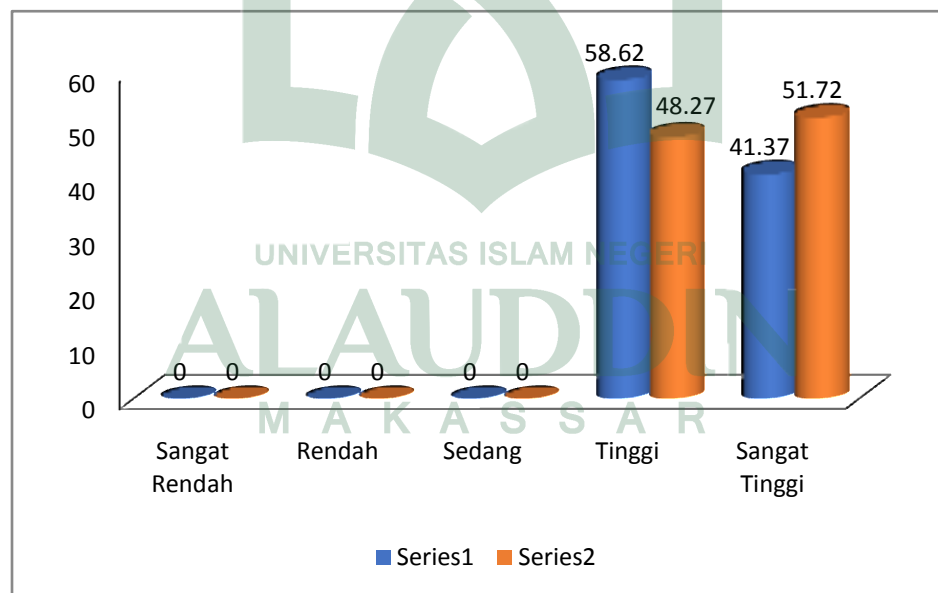
**Tabel 4.6**  
Distribusi Kategorisasi Pretest dan Posttest Skor Hasil Belajar Peserta Didik pada Kelas Kontrol (VIII. B)

No	Rentang Nilai	Kelas Kontrol				Kategori
		Pre test		Post test		
		Frekuensi	Persentase (%)	Frekuensi	Persentase (%)	
1	0 - 19	0	0	0	0	Sangat Rendah
2	20 - 39	0	0	0	0	Rendah
3	40 - 59	0	0	0	0	Sedang



4	60 - 79	17	58,62	14	48,27	Tinggi
5	80 - 100	12	41,37	15	51,72	Sangat Tinggi
Jumlah		29	100 %	29	100 %	

Berdasarkan tabel di atas kita dapat melihat bahwa sebelum diberikan perlakuan (pretest) rata-rata peserta didik memiliki nilai hasil belajar pada kategori rendah dengan frekuensi 0, 17 orang pada kategori tinggi dan 12 orang dari kategori sangat tinggi. Dan setelah diberikan perlakuan rata-rata kemampuan hasil belajar berada pada kategori tinggi dengan frekuensi 14 dan 15 orang pada kategori sangat tinggi. Tabel kategorisasi di atas dapat digambar dalam bentuk grafik sebagai berikut:



Gambar 4.2

Grafik Distribusi Kategorisasi *Pre test* dan *Post Test* Kelas VIII. B

### c. Hasil Analisis Gain

Analisis data gain dilakukan untuk melihat adanya peningkatan hasil belajar peserta didik antara kelas eksperimen dan kelas kontrol. Pada analisis deskriptif ini juga dilakukan analisis gain yaitu analisis gabungan antara nilai pretest dan posttest untuk kelas eksperimen dan kelas kontrol. Adapun hasil analisisnya yaitu sebagai berikut :

**Tabel 4.7**  
Statistik Gain Hasil Belajar Kelas Eksperimen dan Kelas Kontrol

Statistik Gain	Kelas Eksperimen	Kelas Kontrol
Skor maksimum $d$	50	8
Skor minimum $d$	10	2
Rata-rata $d$	17,34	4,72
Standar deviasi $d$	9,37	1,66
Varians $d$	87,94	2,77

Berdasarkan tabel 4.7 terlihat bahwa, skor maksimum untuk analisis gain pada kelas eksperimen yaitu 50 sedangkan pada kelas kontrol yaitu 8, dan skor minimum pada kelas eksperimen yaitu 10 sedangkan pada kelas kontrol yaitu 2. Nilai rata-rata pada kelas eksperimen 17,34 dan kelas kontrol 4,72. Untuk standar deviasi kelas eksperimen 9,37 dan untuk kelas kontrol 1,66. Sedangkan untuk nilai variansi di kelas eksperimen 87,94 dan di kelas kontrol 2,77.

## 2. Analisis statistik Inferensial

### a. Uji Normalitas Data

Sebelum melakukan pengolahan data lebih lanjut dilakukan pengujian prasyarat penelitian, yaitu uji normalitas. Uji normalitas berguna untuk mengatasi apakah penelitian yang akan dilaksanakan berdistribusi normal atau tidak. Dalam

melakukan uji normalitas, digunakan pengujian normalitas Kolmogorov Smirnov dengan menggunakan taraf signifikansi 0,05. Jika angka signifikan (Sig.)  $\bar{>}$  0,05 maka data tidak berdistribusi normal. Jika angka signifikan (Sig.)  $\bar{<}$  0,05 maka data berdistribusi normal. Berikut hasil uji normalitas yang didapatkan.

1) Uji Normalitas Data *Pretest* dan *Posttest* Kelas Eksperimen

**Tabel 4.8**  
Uji Normalitas Data Kelas Eksperimen

		Nilai Sig
Kelas Eksperimen	Pre Test	0,226
	Post Test	0,59

Pada hasil uji normalitas data *pretest* diketahui nilai nilai Asymp. Sign.(2-tailed) sebesar 0,226 dengan menggunakan taraf signifikansi 0,05. Berarti nilai sign. lebih besar dari  $\alpha$  ( $0,226 > 0,05$ ) jadi dapat disimpulkan bahwa data *pretest* kelas eksperimen berdistribusi normal.

Pada hasil uji normalitas data *posttest* diketahui nilai Asymp. Sign.(2-tailed) sebesar 0,059 dengan menggunakan taraf signifikansi 0,05. Berarti nilai sign. lebih besar dari  $\alpha$  ( $0,059 > 0,05$ ) jadi dapat disimpulkan bahwa data *posttest* kelas eksperimen berdistribusi normal.

2) Uji Normalitas Data *Pretest* dan *Posttest* Kelas Kontrol

**Tabel 4.9**  
Uji Normalitas Data Kelas Kontrol

		Nilai Sig
Kelas Kontrol	Pre Test	0,569
	Post Test	0,240

Pada hasil uji normalitas data *pretest* diketahui nilai nilai Asymp. Sign.(2-tailed) sebesar 0,569 dengan menggunakan taraf signifikansi 0,05. Berarti nilai sign. lebih besar dari  $\alpha$  ( $0,569 > 0,05$ ) jadi dapat disimpulkan bahwa data *pretest* kelas kontrol terdistribusi normal.

Pada hasil uji normalitas data *post-test* diketahui nilai Asymp. Sign.(2-tailed) sebesar 0,240 dengan menggunakan taraf signifikansi 0,05. Berarti nilai sign. lebih besar dari  $\alpha$  ( $0,240 > 0,05$ ) jadi dapat disimpulkan bahwa data *post-test* kelas kontrol berdistribusi normal.

#### b. Uji Homogenitas Data

Uji prasyarat yang kedua adalah uji homogenitas. Uji homogenitas berguna untuk mengetahui apakah penelitian yang akan dilaksanakan berasal dari populasi yang sama atau bukan. Kriteria pengujian populasi homogen yaitu data bersifat homogen jika angka signifikan (Sig.)  $> 0,05$  dan data tidak homogen jika angka signifikan (Sig.)  $> 0,05$ .

##### 1) Uji Homogenitas Data Kelas Ekperimen

**Tabel 4.10**

Uji Homogenitas Data Kelas Eksperimen

		Nilai Sig
Homogenitas	Kelas Eksperimen	0,393

Berdasarkan *output* di atas diperoleh nilai sign. sebesar 0,393. Nilai tersebut lebih besar dari pada nilai  $\alpha$  yang dipilih, yaitu 0,05. Karena nilai sign. lebih besar dari  $\alpha$  ( $0,393 > 0,05$ ) maka dapat disimpulkan bahwa data kelas ekperiemen bersifat homogen.

## 2) Uji Homogenitas Data Kelas Kontrol

**Tabel 4.11**  
Uji Homogenitas Data Kelas Kontrol

		Nilai Sig
Homogenitas	Kelas Kontrol	0,57

Berdasarkan *output* di atas diperoleh nilai sign. sebesar 0,57. Nilai tersebut lebih besar daripada nilai  $\alpha$  yang dipilih, yaitu 0,05. Karena nilai sign. lebih besar dari  $\alpha$  ( $0,057 > 0,05$ ) maka dapat disimpulkan bahwa data kelas kontrol homogen.

## c. Pengujian Hipotesis

Berdasarkan uji prasyarat analisis statistik, diperoleh bahwa data hasil belajar kedua kelompok pada penelitian ini berdistribusi normal dan bersifat homogen. Oleh karena itu, pengujian hipotesis dapat dilakukan dengan menggunakan rumus uji t dua sampel. Dengan demikian dirumuskan hipotesis statistik sebagai berikut:

$$H_0 : \mu_1 = \mu_2 \text{ lawan } H_1 : \mu_1 \neq \mu_2$$

Keterangan:

$H_0$  = Tidak terdapat pengaruh model pembelajaran berbasis masalah terhadap hasil belajar peserta didik di SMP Negeri 1 Bontonompo.

$H_1$  = Terdapat pengaruh model pembelajaran berbasis masalah terhadap hasil belajar peserta didik di SMP Negeri 1 Bontonompo.

Berikut adalah tabel hasil pengujian hipotesis data hasil belajar Pendidikan Agama Islam.

**Tabel 4.12**  
Uji t Data Hasil Belajar *pretest* dan *posttest*

Group Statistics					
Kelas		N	Mean	Std. Deviation	Std. Error Mean
hasil belajar	Ekperimen	29	17,3448	9,37807	1,74146
	kontrol	29	4,7241	1,66683	,30952

**Tabel 4.13**

Independent Samples Test

		Hasil Belajar		
		Equal variances assumed	Equal variances not assumed	
Levene's Test for Equality of Variances	F		12,694	-
	Sig.		,001	-
t-test for Equality of Means	T		7,135	7,135
	Df		56	29,767
	Sig. (2-tailed)		,000	,000
	Mean Difference		12,62069	12,62069
	Std. Error Difference		1,76876	1,76876
	95% Confidence Interval of the Difference	Lower		9,07744
Upper			16,16394	16,23416

Pada tabel *group statistics* rata-rata hasil belajar berdasarkan uji gain peserta didik pada kelas eksperimen yang diajar dengan model pembelajaran berbasis masalah (PBL) sebesar 17,3448 dengan standa deviasi 9,37807. Sedangkan untuk kelas kontrol yang tidak diajar dengan model pembelajaran berbasis masalah sebesar

4,7241 dengan standa deviasi 1,66683. Hal ini berarti secara deskriptif rata rata hasil belajar berdasarkan uji gain, peserta didik yang diajar dengan model pembelajaran berbasis masalah (PBL) lebih tinggi dari pada peserta didik yang tidak diajar dengan model pembelajaran berbasis masalah (PBL).

Pada kolom *Equal variances assumed* , dan baris *Levene's Test for Equality of Variances* diperoleh nilai F sebesar 12,694 dengan angka sig. atau p-value =  $0,001 < 0,05$ , yang berarti varians populasi kedua kelompok tidak sama atau tidak homogen. Karena varians data tidak homogen , maka akan dipilih kolom *Equal variances not assumed*. Pada baris *t-test for Equality of Means* diperoleh harga t = 7,135, df = 56 dan sig. (2 tailed) atau p-value =  $0,000/2 = 0,000 < 0,05$ , atau  $H_0$  ditolak. Dengan demikian hipotesis yang diajukan sudah teruji oleh data. Sehingga dapat disimpulkan bahwa hasil belajar berdasarkan uji gain, peserta didik yang diajar dengan model pembelajaran berbasis masalah (PBL) lebih tinggi dari pada peserta didik yang tidak diajar dengan model pembelajaran berbasis masalah (PBL).

## **B. Pembahasan**

### **1. Hasil Belajar Peserta Didik pada Mata Pelajaran Pendidikan Agama Islam yang Diajar dengan Menggunakan Model Pembelajaran Berbasis Masalah**

Boud dan Feletti mengemukakan bahwa pembelajaran berbasis masalah adalah inovasi yang paling signifikan dalam pendidikan. Kemudian, pembelajaran berbasis masalah membantu untuk meningkatkan perkembangan keterampilan belajar sepanjang hayat dalam pola pikir yang terbuka, reflektif, kritis, dan belajar aktif. Kurikulum pembelajaran berbasis masalah memfasilitasi keberhasilan

memecahkan masalah, komunikasi, kerja kelompok dan keterampilan interpersonal dengan lebih baik dibanding pendekatan yang lain.<sup>1</sup>

Menurut Arends pembelajaran berdasarkan masalah merupakan suatu pendekatan pembelajaran yang mana peserta didik mengerjakan permasalahan yang otentik dengan maksud untuk menyusun pengetahuan mereka sendiri, mengembangkan inkuiri dan keterampilan berpikir tingkat lebih tinggi, mengembangkan kemandirian dan percaya diri.<sup>2</sup> Pembelajaran tersebut melatih peserta didik agar dapat mandiri dalam menyelesaikan permasalahan, serta mengembangkan keterampilan berpikir.

Setelah diadakan pengujian analisis statistik diperoleh dari *post test* merupakan tes yang diberikan kepada masing-masing peserta didik setelah diterapkan model pembelajaran berbasis masalah, dengan itu dapat dilihat bahwa dengan menggunakan model pembelajaran berbasis masalah dapat dikatakan efektif dalam meningkatkan hasil belajar peserta didik di bidang studi Pendidikan Agama Islam kelas VIII.A SMP Negeri 1 Bontonompo.

Berdasarkan hasil perhitungan *pre-test*, nilai rata-rata hasil belajar 66,72 sedangkan untuk *post-test* sebesar 84,6. Sehingga terjadi peningkatan sebesar 17,34 %. Untuk persentase rata-rata hasil belajar pada *pre-test* 86,21% peserta didik yang memperoleh nilai dalam kategori tinggi dan 6,89% peserta didik yang memperoleh nilai dalam ketegori sangat tinggi. Sedangkan untuk data *post-test* terdapat 6,89% peserta didik yang memperoleh nilai dalam kategori tinggi dan 93,10% peserta didik memperoleh nilai dalam ketegori sangat tinggi. Dari hasil analisis data menunjukkan

---

<sup>1</sup>Rusman, *Model-model Pembelajaran: Mengembangkan Profesionalisme Guru*, h. 230.

<sup>2</sup>Jamil Suprihatiningrum, *Strategi Pembelajaran Teori dan Aplikasi*, h. 215.



bahwa hasil posttes lebih tinggi dari hasil *pre-test* setelah diterapkan model pembelajaran berbasis masalah.

## **2. Hasil Belajar Peserta Didik pada Mata Pelajaran Pendidikan Agama Islam tanpa Diajar dengan Menggunakan Model Pembelajaran Berbasis Masalah**

Prestasi adalah hasil yang telah dicapai, dilakukan dan dikerjakan.<sup>3</sup> Nana Sudjana dan Ibrahim menjelaskan, bahwa prestasi belajar dapat dilihat dari prestasi kognitif peserta didik pada mata pelajaran yang ditempuhnya selama kurun waktu tertentu, mencakup pengetahuan/pengenalan, pemahaman, aplikasi, analisis, sintesis, dan evaluasi.<sup>4</sup> Oleh karena itu, prestasi belajar peserta didik dapat diukur dari tingkat pencapaian kompetensi peserta didik pada ranah kognitif untuk mata pelajaran tertentu dalam satu semester.

Hasil belajar merupakan kemampuan, keterampilan, dan sikap seseorang dalam menyelesaikan suatu hal. Hasil suatu pembelajaran (kemampuan, keterampilan dan sikap) dapat terwujud jika pembelajaran (kegiatan belajar mengajar) terjadi, baik individu ataupun tim.<sup>5</sup>

Dalam kegiatan pembelajaran tanpa menerapkan model pembelajaran berbasis masalah keadaan peserta didik dalam mengikuti proses pembelajaran sebahagian peserta didik kurang bersungguh-sungguh dalam mengikuti pembelajaran, ini terlihat dari adanya peserta didik yang kadang main-main serta tidak berpartisipasi dalam kegiatan pembelajaran. Setelah diadakan pengujian analisis diperoleh dari data pretest yang diberikan kepada peserta didik.

---

<sup>3</sup>Tim Pustaka Phoenix, *Kamus Besar Bahasa Indonesia Edisi Baru*, h. 666.

<sup>4</sup>Nana Sudjana dan Ibrahim, *Penelitian dan Penilaian Pendidikan*, h. 190.

<sup>5</sup>Maisaroh dan Rostricningsih, “*Peningkatan Hasil Belajar Siswa dengan Menggunakan Metode Pembelajaran Active Learning Tipe Quiz Team pada Mata Pelajaran Keterampilan Dasar Komunikasi di SMK Negeri 1 Bogor*”, *Jurnal Ekonomi dan Pendidikan* 8, no. 2 (2010), h.161.

Berdasarkan hasil perhitungan *pre-test*, nilai rata-rata hasil belajar 76,20 sedangkan untuk *post-test* sebesar 80,93. Sehingga peningkatan yang terjadi hanya 4,73%. Untuk persentase rata-rata hasil belajar pada *pre-test* 58,62% peserta didik yang memperoleh nilai dalam kategori tinggi dan 41,37% peserta didik yang memperoleh nilai dalam kategori sangat tinggi. Sedangkan untuk data *post-test* terdapat 48,27% peserta didik yang memperoleh nilai dalam kategori tinggi dan 51,72% peserta didik memperoleh nilai dalam kategori sangat tinggi. Dari hasil analisis data menunjukkan bahwa hasil *post-test* lebih tinggi dari hasil *pre-test* walaupun hasil keduanya tidak terlalu jauh berbeda.

### **3. Perbedaan Hasil Belajar Peserta Didik pada Mata Pelajaran Pendidikan Agama Islam yang Diajar dan tanpa Diajar dengan Menggunakan Model Pembelajaran Berbasis Masalah**

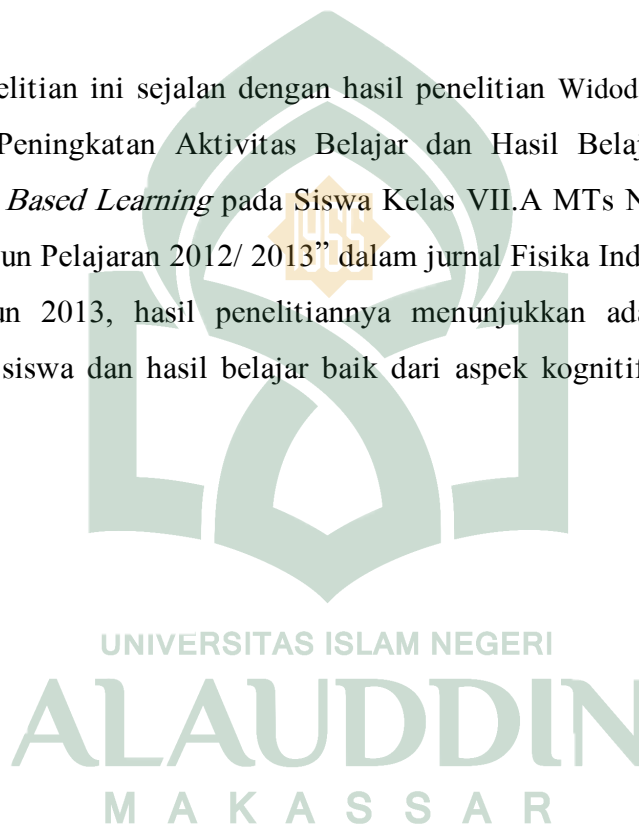
Berdasarkan analisis data terdapat perbedaan hasil belajar peserta didik yang diajar dengan menggunakan model pembelajaran berbasis masalah dan tanpa diajar dengan menggunakan model pembelajaran berbasis masalah (konvensional). Hasil belajar *pre-test* peserta didik menunjukkan sebesar 6,89% dan *post-test* sebesar 93,10% nilai dari hasil belajar kelas eksperimen. Sedangkan hasil belajar peserta didik pada kelas kontrol ditunjukkan pada persentase nilai *pre-test* sebesar 41,37% dan *post-test* sebesar 51,72%.

Pada kolom *Equal variances assumed*, dan baris *Levene's Test for Equality of Variances* diperoleh nilai F sebesar 12,694 dengan angka sig. atau p-value = 0,001 < 0,05, yang berarti varians populasi kedua kelompok tidak sama atau tidak homogen. Karena varians data tidak homogen, maka akan dipilih kolom *Equal variances not assumed*. Pada baris *t-test for Equality of Means* diperoleh harga  $t = 7,135$ ,  $df = 56$  dan sig. (2 tailed) atau p-value =  $0,000/2 = 0,000 < 0,05$ , atau  $H_0$  ditolak. Dengan demikian hipotesis yang diajukan sudah teruji oleh data. Sehingga dapat disimpulkan bahwa hasil belajar berdasarkan uji gain, peserta didik yang diajar dengan model

pembelajaran berbasis masalah (PBL) lebih tinggi dari pada peserta didik yang tidak diajar dengan model pembelajaran berbasis masalah (PBL).

Jadi kesimpulannya terdapat peningkatan hasil belajar peserta didik setelah diterapkan model pembelajaran berbasis masalah. Dengan demikian model pembelajaran berbasis masalah salah satu faktor yang menjamin meningkatnya hasil belajar dalam mencapai keberhasilan proses pembelajaran bidang studi Pendidikan Agama Islam.

Hasil penelitian ini sejalan dengan hasil penelitian Widodo, Lusi Widayanti yang meneliti “Peningkatan Aktivitas Belajar dan Hasil Belajar Siswa dengan Metode *Problem Based Learning* pada Siswa Kelas VII.A MTs Negeri Donomulyo Kulon Progo Tahun Pelajaran 2012/ 2013” dalam jurnal Fisika Indonesia Volume 17 Nomor 49 Tahun 2013, hasil penelitiannya menunjukkan adanya peningkatan aktivitas belajar siswa dan hasil belajar baik dari aspek kognitif, afektif, maupun psikomotor.<sup>6</sup>



---

<sup>6</sup>Widodo, Lusi Widayanti, “*Peningkatan Aktivitas Belajar dan Hasil Belajar Siswa dengan Metode Problem Based Learning pada Siswa Kelas VIIA MTs Negeri Donomulyo Kulon Progo Tahun 2012/ 2013*” Jurnal Fisika Indonesia 17, no. 49 (2013), h. 35.

## BAB V

### PENUTUP

#### ***A. Kesimpulan***

Berdasarkan hasil penelitian dan pembahasan, maka dapat ditarik kesimpulan sebagai berikut:

1. Hasil belajar peserta didik pada mata pelajaran Pendidikan Agama Islam yang diajar dengan menggunakan model pembelajaran berbasis masalah ditunjukkan pada hasil perhitungan pre-test, nilai rata-rata hasil belajar 66,72 sedangkan untuk post test sebesar 84,06. Sehingga terjadi peningkatan sebesar 17,34 %. Untuk persentase rata-rata hasil belajar pada pretest 86,21% peserta didik yang memperoleh nilai dalam kategori tinggi dan 6,89% peserta didik yang memperoleh nilai dalam kategori sangat tinggi. Sedangkan untuk data posttest terdapat 6,89% peserta didik yang memperoleh nilai dalam kategori tinggi dan 93,10% peserta didik memperoleh nilai dalam kategori sangat tinggi. Dari hasil analisis data menunjukkan bahwa hasil *post-test* lebih tinggi dari hasil *pre-test* sebelum diberi perlakuan dalam menerapkan model pembelajaran berbasis masalah. Dapat dilihat nampak sekali peningkatan hasil belajarnya.
2. Hasil belajar peserta didik pada mata pelajaran Pendidikan Agama Islam tanpa diajar dengan menggunakan model pembelajaran berbasis masalah ditunjukkan pada hasil perhitungan pre-test, nilai rata-rata hasil belajar 76,20 sedangkan untuk post-test sebesar 80,93. Sehingga peningkatan yang

terjadi hanya 4,73%. Untuk persentase rata-rata hasil belajar pada pre-test 58,62% peserta didik yang memperoleh nilai dalam kategori tinggi dan 41,37% peserta didik yang memperoleh nilai dalam kategori sangat tinggi. Sedangkan untuk data posttes terdapat 48,27% peserta didik yang memperoleh nilai dalam kategori tinggi dan 51,72% peserta didik memperoleh nilai dalam kategori sangat tinggi. Dari hasil analisis data menunjukkan bahwa hasil posttes lebih tinggi dari hasil pre-test walaupun hasil keduanya tidak terlalu jauh berbeda.

3. Perbedaan hasil belajar peserta didik pada mata pelajaran Pendidikan Agama Islam yang diajar dan tanpa diajar dengan menggunakan model pembelajaran berbasis masalah dapat dilihat pada kolom *Equal variances assumed*, dan baris *Levene's Test for Equality of Variances* diperoleh nilai F sebesar 12,694 dengan angka sig. atau p-value = 0,001 < 0,05, yang berarti varians populasi kedua kelompok tidak sama atau tidak homogen. Karena varians data tidak homogen, maka akan dipilih kolom *Equal variances not assumed*. Pada baris *t-test for Equality of Means* diperoleh harga  $t = 7,135$ ,  $df = 56$  dan sig. (2 tailed) atau p-value =  $0,000/2 = 0,000 < 0,05$ , atau  $H_0$  ditolak. Dengan demikian hipotesis yang diajukan sudah teruji oleh data. Sehingga dapat disimpulkan bahwa hasil belajar berdasarkan uji gain, peserta didik yang diajar dengan model pembelajaran berbasis masalah (PBL) lebih tinggi dari pada peserta didik yang tidak diajar dengan model pembelajaran berbasis masalah (PBL).

## ***B. Implikasi Penelitian***

Setelah penulis mengemukakan kesimpulan di atas, maka berikut ini penulis akan mengemukakan beberapa saran sebagai harapan yang ingin dicapai sekaligus sebagai kelengkapan dalam penyusunan skripsi ini sebagai berikut;

1. Bagi peserta didik kelas VIII.A SMP Negeri 1 Bontonompo untuk memahami model pembelajaran karena dengan adanya hal tersebut akan berdampak pada hasil belajar yang ingin dicapai.
2. Bagi guru diharapkan agar lebih memahami karakteristik terutama gaya belajar dari setiap peserta didik dan dapat memberikan motivasi untuk bersaing sehingga dapat memperoleh hasil belajar yang lebih baik lagi.
3. Penulis menyadari meskipun skripsi ini dilakukan dengan upaya yang maksimal dan mencapai hasil yang terbaik. Namun, tidak lepas pula dari kekurangan dan kelemahan. Oleh karena itu, penulis sangat mengharapkan saran dan kritik.

## DAFTAR PUSTAKA

- Arifin, Zainal. *Evaluasi Pembelajaran*. Cet. I; Jakarta: Direktorat Jenderal Pendidikan Islam Departemen Agama RI., 2009.
- Arikunto, Suharsimi. *Dasar-Dasar Evaluasi Pendidikan*. Jakarta: PT Bumi Aksara, 2012.
- , *Manajemen Penelitian*. Cet. XI; Jakarta: Rineka Cipta, 2011.
- , *Prosedur Penelitian Suatu Pendekatan Praktek*. Jakarta: PT. Rineka Cipta, 2006.
- Asmara, H.U. Husna *Profesi Kependidikan*. Cet. I; Bandung: Alfabeta, 2015.
- Darmadi, Hamid. *Metode Penelitian Pendidikan*. Cet. II; Bandung: Alfabeta, 2011.
- Departemen Agama RI., *Al-Qur'an dan Terjemahnya* (Medinah Munawwarah: Mujamma' Khadim al-Haramain al-Syarifain al-Malik Fahd li Thiba'at al-Mush-hab al-Syarif, 1438 H/2016 M).
- Fadly, Aditya. "Peningkatan Aktivitas dan Hasil Belajar Siswa melalui Model Pembelajaran Problem Based Learning (Studi pada Kelas X Bisnis dan Manajemen Mata Pelajaran Kewirausahaan di SMK Ardjuna 1 Malang)", E-Journal Universitas Negeri Malang Program Studi Ekonomi, 2012.
- Hakim, Lukman. "Implementasi Model Pembelajaran Berbasis Masalah (Problem Based Learning) pada Lembaga Pendidikan Islam Madrasah", Jurnal Pendidikan Agama Islam, 2015.
- Hamruni, *Strategi Pembelajaran*. Yogyakarta: Insan Madani, 2012.
- Herman, Tatang. "Pembelajaran Berbasis Masalah untuk Meningkatkan Kemampuan Berpikir Matematis Tingkat Tinggi Siswa Sekolah Menengah Pertama", Educationist, 2007.
- Kangtofa, "Kelebihan dan Kelemahan Model Pembelajaran Berbasis Masalah". <http://kangtofa.wordpress.com/2016/02/03> (2 Juni 2018).
- Kuswana, Wowo Sunaryo. *Taksonomi Berpikir*. Cet. I; Bandung: PT Remaja Rosdakarya, 2011.
- Maisaroh dan Rostrieningsih, "Peningkatan Hasil Belajar Siswa dengan Menggunakan Metode Pembelajaran Active Learning Tipe Quiz Team pada Mata Pelajaran Keterampilan Dasar Komunikasi di SMK Negeri 1 Bogor", Jurnal Ekonomi dan Pendidikan, 2010.
- Mania, Sitti. *Pengantar Evaluasi Pengajaran*. Makassar: Alauddin University Press, 2012.
- Muhamma, Abu 'Abdillah bin Ismāil al-Bukhari. *Sahih al-Bukhari*, Juz V. Cet. I; Kairo: Mathba'ah al-Salafiyah, 1400 H.
- Muspita, Zalia. I. W Lasmawan, Sariyasa, "Pengaruh Model Pembelajaran Berbasis Masalah terhadap Kemampuan Berpikir Kritis, Motivasi Belajar, dan Hasil

- Belajar IPS Siswa Kelas VII SMPN 1 Aikmel*, E-Journal Program Pascasarjana Universitas Pendidikan Ganesha Program Studi Pendidikan Dasar, 2013.
- Nasih, Ahmad Munjin. Lilik Nur Kholidah, *Metode dan Teknik Pembelajaran Pendidikan Agama Islam*. Cet. II; Bandung: PT Relika Aditama, 2013.
- Pusdiklatteknis Kemenag “*Model-model Pembelajaran Berbasis Masalah dalam Pembelajaran Membaca Mata Pelajaran Bahasa Arab di Madrasah Ibtidaiyah*”. <http://pusdiklatteknis.kemenag.go.id/index.php/artikel/171-> (2 Juni 2018).
- Reta, I Ketut. “*Pengaruh Model Pembelajaran Berbasis Masalah terhadap Keterampilan Berpikir Kritis ditinjau dari Gaya Kognitif Siswa*”, E-Journal Program Pascasarjana Universitas Pendidikan Ganesha Program Studi Pendidikan IPA, 2012.
- Riduwan, *Belajar Mudah Penelitian Untuk Guru, Karyawan dan Peneliti Pemula*. Bandung: Alfabeta, 2008.
- Rusman, *Model-model Pembelajaran: Mengembangkan Profesionalisme Guru*. Cet. VI; Jakarta: PT RajaGrafindo Persada, 2016.
- Sanjaya, Wina. *Kurikulum dan Pembelajaran Teori dan Praktik Pengembangan Kurikulum Tingkat Satuan Pendidikan (KTSP)*. Cet. I; Jakarta: Kencana, 2008.
- , *Perencanaan dan Desain Sistem Pembelajaran*. Cet. I; Jakarta: Kencana, 2008.
- , *Strategi Pembelajaran Berorientasi Standar Proses Pendidikan*. Cet. X; Jakarta: Kencana PrenadaMedia Group, 2013.
- Santrock, John W. *Educational Psychology* (Dallas: McGraw-Hill, 2004). Terj. Tri Wibowo, *Psikologi Pendidikan*. Cet. I; Jakarta: Kencana, 2007.
- Sekretariat Negara Republik Indonesia, *Undang-Undang Republik Indonesia Nomor 20 Tahun 2003 Tentang Sistem Pendidikan Nasional*. Cet. I; Jakarta: BP Panca Usaha, 2003.
- Siregar, Syafaruddin. *Statistik Terapan Untuk Penelitian*. Cet. I; Jakarta: Grasindo, 2005.
- SMP Negeri 1 Bontonompo, “Laporan Hasil Belajar Peserta Didik” *Studi Pendahuluan*, 21 April 2017.
- Subbagyo, Joko. *Metode Penelitian*. Jakarta: Rineka Cipta, 2004.
- Sudijono, Anas. *Pengantar Evaluasi Pendidikan*. Jakarta: Raja Grafindo Persada, 2001.
- Sudirman N., dkk., *Ilmu Pendidikan: Kurikulum, Program Pengajaran, Efek Instruksional dan Pengiring, CBSA, Metode Mengajar, Media Pendidikan, Pengelolaan Kelas, Evaluasi Hasil Belajar*. Cet. III; Bandung: Remadja Karya, 1989.
- Sudjana, Nana dan Ibrahim. *Penelitian dan Penilaian Pendidikan*. Cet. I; Sinar Baru, 1989.



- Sudjana, Nana *Dasar-Dasar Proses Belajar Mengajar*. Bandung: Sinar Baru Algesindo.
- Sugiyono, *Metode Penelitian Kuantitatif, Kualitatif, dan R&D*. Cet. XIX; Bandung: Alfabeta, 2013.
- , *Metode Penelitian Pendidikan (Pendekatan Kuantitatif, Kualitatif, dan R&D* Cet. XXI; Bandung: Alfabeta, 2015.
- , *Statistika Untuk Penelitian*. Cet. I; Bandung: Alfabeta, 2008.
- Sukirman, Dadang. *Microteaching*. Cet. I; Jakarta: Direktorat Jenderal Pendidikan Islam Departemen Agama RI., 2009.
- Suprihatiningrum, Jamil. *Strategi Pembelajaran Teori dan Aplikasi*. Cet. I; Jogjakarta: Ar-Ruzz Media, 2013.
- Suryabrata, Sumadi. *Metodologi Penelitian*. Jakarta: PT. RajaGrafindo Persada, 2003.
- Syah, Muhibbin. *Psikologi Pendidikan dengan Pendekatan Baru*.
- Syamsudduha. *Pengantar Evaluasi Pengajaran*. Jakarta: Rajawali, 2012.
- Syarifudin, Tatang. *Landasan Pendidikan*. Cet. I; Jakarta: Direktorat Jenderal Pendidikan Islam Departemen Agama RI., 2009.
- Taniredja, Tukiran dan Hidayati Mustafidah, *Penelitian Kuantitatif*. Bandung: Penerbit Alfabeta, 2011.
- Tany, Yunita Selviana. Tri Hapsari Utami. “*Penerapan Problem Based Learning (PBL) untuk Meningkatkan Hasil Belajar Siswa di Kelas VII-A SMP Katolik Frateran Celaket 21 Malang*”, E-Journal Universitas Negeri Malang Program Studi Pendidikan Matematika FMIPA.
- Tim Pustaka Phoenix, *Kamus Besar Bahasa Indonesia Edisi Baru*. Cet. VI; Jakarta: PT Media Pustaka Phoenix, 2012.
- Universitas Islam Negeri Alauddin, *Pedoman Penulisan Karya Tulis Ilmiah: Makalah, Skripsi, Tesis, Disertasi, dan Laporan Penelitian*. Makassar: Alauddin Press, 2013.
- Usman, Syahrudin. *Belajar dan Pembelajaran (Perspektif Islam)*. Cet. I; Makassar: Alauddin University Press, 2014.
- Widodo, Lusi Widayanti “*Peningkatan Aktivitas Belajar dan Hasil Belajar Siswa dengan Metode Problem Based Learning pada Siswa Kelas VIIA MTs Negeri Donomulyo Kulon Progo Tahun 2012/ 2013*” Jurnal Fisika Indonesia, 2013.
- Widoyoko, Eko Putra. *Evaluasi Program Pembelajaran*. Yogyakarta: Pustaka Pelajar, 2013.

### Lampiran 1:

Analisis statistik deskriptif kelas eksperimen dapat dilihat pada langkah-langkah sebagai berikut:

Pretest

a. Rentang Nilai

$$\begin{aligned} R &= X_t - X_r \\ &= 80 - 30 \\ &= 50 \end{aligned}$$

b. Jumlah Kelas Interval (K)

$$\begin{aligned} K &= 1 + 3,3 \cdot \log 29 \\ &= 1 + 3,3(1,46) \\ &= 1 + 4,81 \\ &= 5,81 \text{ dibulatkan } 6 \end{aligned}$$

c. Panjang Kelas Interval

$$\begin{aligned} P &= \frac{R}{K} \\ &= \frac{50}{6} \\ &= 8,3 \text{ dibulatkan menjadi } 8 \end{aligned}$$

d. Membuat tabel distribusi frekuensi

Tabulasi Data Untuk Menghitung Frekuensi Variabel X

Interval Skor	Frekuensi	Persentase (%)
30-37	1	3,45
38-45	1	3,45
46-53	0	0
54-61	4	13,79
62-69	8	27,58
70-77	11	37,93
78-85	4	13,79
<b>Jumlah</b>	<b>29</b>	<b>100</b>

Berdasarkan tabel diatas, pada hasil *Pretest* diperoleh peserta didik dengan distribusi frekuensi terbesar berada pada skor 70-77, yang terdiri dari 11 orang peserta didik dengan persentase 37,93%.

e. Menghitung rata-rata (mean) variabel X

Tabulasi Data Untuk Menghitung Nilai Rata-Rata (Mean) Variabel X

Interval	$f_i$	$x_i$	$f_i x_i$
30-37	1	33,5	33,5
38-45	1	41,5	41,5
46-53	0	49,5	0
54-61	4	57,5	230
62-69	8	65,5	524
70-77	11	73,5	808,5
78-85	4	81,5	326
$\Sigma$	29	402,5	1963,5

$$\bar{X} = \frac{\sum f_i x_i}{\sum f_i}$$

$$= \frac{1963,5}{29}$$

$$= 67,70$$

Berdasarkan tabel di atas, untuk menghitung nilai rata-rata pada hasil *pretest*. Maka, diperoleh nilai rata-rata pada hasil *pretest* dari 29 peserta didik yaitu 67,70.

f. Standar Deviasi

**Tabel 4.5**  
Standar Deviasi *Pretest* Responden


Interval	$f_i$	$x_i$	$f_i x_i$	$x_i - \bar{x}$	$(x_i - \bar{x})^2$	$f_i(x_i - \bar{x})^2$
30-37	1	33,5	33,5	-34,2	1169,64	1169,64
38-45	1	41,5	41,5	-26,2	686,44	686,44
46-53	0	49,5	0	-18,2	331,24	0
54-61	4	57,5	230	-10,2	104,04	416,16
62-69	8	65,5	524	-2,2	4,84	38,72
70-77	11	73,5	808,5	5,8	33,64	370,04
78-85	4	81,5	326	13,8	190,44	761,76
$\Sigma$	<b>29</b>	<b>402,5</b>	<b>1963,5</b>	<b>-71,4</b>	<b>2520,28</b>	<b>3442,76</b>

$$\begin{aligned}
 S_D &= \sqrt{\frac{\sum f_i(x_i - \bar{x})^2}{n-1}} \\
 &= \sqrt{\frac{3442,76}{29-1}} \\
 &= \sqrt{\frac{3442,76}{28}} \\
 &= \sqrt{122,9557143} \\
 &= 11,08
 \end{aligned}$$

Post test

a. Rentang Nilai

$$\begin{aligned}
 R &= X_t - X_r \\
 &= 90 - 78 \\
 &= 12
 \end{aligned}$$



b. Jumlah Kelas Interval (K)

$$K = 1 + 3,3 \cdot \log 29$$

$$= 1 + 3,3(1,46)$$

$$= 1 + 4,81$$

$$= 5,81 \text{ dibulatkan } 6$$

c. Panjang Kelas Interval

$$P = \frac{R}{K}$$

$$= \frac{12}{6}$$

$$= 2$$

d. Membuat tabel distribusi frekuensi

Tabulasi Data Untuk Menghitung Frekuensi Variabel X

Interval Skor	Frekuensi	Persentase (%)
78-79	2	6,89
80-81	10	34,48
82-83	1	3,45
84-85	5	17,24
86-87	4	13,79
88-89	0	0
90-91	7	24,13
<b>Jumlah</b>	<b>29</b>	<b>100</b>

Berdasarkan tabel diatas, pada hasil *Posttest* diperoleh peserta didik dengan distribusi frekuensi terbesar berada pada skor 80-81, yang terdiri dari 10 orang peserta didik dengan persentase 34,48% dari 29 peserta didik.

e. Menghitung rata-rata (mean) variabel X

Tabulasi Data Untuk Menghitung Nilai Rata-Rata (Mean) Variabel X

Interval	$f_i$	$x_i$	$f_i x_i$
78-79	2	78,5	157
80-81	10	80,5	805

82-83	1	82,5	82,5
84-85	5	84,5	422,5
86-87	4	86,5	346
88-89	0	88,5	0
90-91	7	90,5	633,5
$\Sigma$	29	591,5	2446,5

$$\begin{aligned}\bar{X} &= \frac{\sum f_i x_i}{\sum f_i} \\ &= \frac{2446,5}{29} \\ &= 84,36\end{aligned}$$

Berdasarkan tabel di atas, untuk menghitung nilai rata-rata pada hasil *posttest*. Maka, diperoleh nilai rata-rata pada hasil *posttest* dari 29 peserta didik yaitu 84,36.

f. Standar Deviasi

Standar Deviasi *Posttest* Responden

Interval	$f_i$	$x_i$	$f_i x_i$	$x_i - \bar{x}$	$(x_i - \bar{x})^2$	$f_i(x_i - \bar{x})^2$
78-79	2	78,5	157	-5,86	34,3396	68,6792
80-81	10	80,5	805	-3,86	14,8996	148,996
82-83	1	82,5	82,5	-1,86	3,4596	3,4596
84-85	5	84,5	422,5	0,14	0,0196	0,098
86-87	4	86,5	346	2,14	4,5796	18,3184
88-89	0	88,5	0	4,14	17,1396	0
90-91	7	90,5	633,5	6,14	37,6996	263,8972
$\Sigma$	29	591,5	2446,5	0,98	112,1372	503,4484

$$\begin{aligned}S_D &= \sqrt{\frac{\sum f_i(x_i - \bar{x})^2}{n-1}} \\ &= \sqrt{\frac{503,4484}{29-1}}\end{aligned}$$

$$\begin{aligned}
&= \sqrt{\frac{503,4484}{28}} \\
&= \sqrt{17,9803} \\
&= 4,24
\end{aligned}$$

**Lampiran 2:**

Hasil analisis deksriptif untuk hasil belajar peserta didik setelah dilakukan tes hasil belajar dapat dilihat pada *output* SPSS 16.0 versi 20 windows sebagai berikut:

Analisis Deskriptif data peserta didik menggunakan SPSS Versi 20 Windows

**Descriptive Statistics**

	N	Minimum	Maximum	Mean	Std. Deviation	Variance
Pretest	29	30,00	80,00	66,7241	10,56915	111,707
Posttest	29	78,00	90,00	84,0690	4,21673	17,781
Valid N (listwise)	29					

**Lampiran 3:**

Analisis statistik deskriptif kelas kontrol dapat dilihat pada langkah-langkah sebagai berikut:

Pretest

- a. Rentang Nilai

$$\begin{aligned}
R &= X_t - X_r \\
&= 86 - 65 \\
&= 21
\end{aligned}$$

b. Jumlah Kelas Interval (K)

$$K = 1 + 3,3 \cdot \log 29$$

$$= 1 + 3,3(1,46)$$

$$= 1 + 4,81$$

$$= 5,81 \text{ dibulatkan } 6$$

c. Panjang Kelas Interval

$$P = \frac{R}{K}$$

$$= \frac{21}{6}$$

$$= 3,5 \text{ dibulatkan menjadi } 4$$

d. Membuat tabel distribusi frekuensi

Tabulasi Data untuk Menghitung Frekuensi Variabel X

Interval Skor	Frekuensi	Persentase (%)
65-68	5	17,24
69-72	2	6,89
73-76	9	31,03
77-80	6	20,68
81-84	4	13,79
85-88	3	10,34
<b>Jumlah</b>	<b>29</b>	<b>100</b>

Berdasarkan tabel diatas, pada hasil *Pretest* diperoleh peserta didik dengan distribusi frekuensi terbesar berada pada skor 73-76, yang terdiri dari 9 orang peserta didik dengan persentase 31,03%.

e. Menghitung rata-rata (mean) variabel X

Tabulasi Data Untuk Menghitung Nilai Rata-Rata (Mean) Variabel X

Interval	$f_i$	$x_i$	$f_i x_i$
65-68	5	66,5	332,5
69-72	2	70,5	141
73-76	9	74,5	670,5
77-80	6	78,5	471



81-84	4	82,5	330
85-88	3	86,5	259,5
$\Sigma$	29	459	2204,5

$$\begin{aligned}\bar{X} &= \frac{\sum f_i x_i}{\sum f_i} \\ &= \frac{2204,5}{29} \\ &= 76,02\end{aligned}$$

Berdasarkan tabel di atas, untuk menghitung nilai rata-rata pada hasil *pretest*. Maka, diperoleh nilai rata-rata pada hasil *pretest* dari 31 peserta didik yaitu 81,09.

f. Standar Deviasi

**Standar Deviasi *Pretest* Responden**

Interval	$f_i$	$x_i$	$f_i x_i$	$x_i - \bar{x}$	$(x_i - \bar{x})^2$	$f_i(x_i - \bar{x})^2$
65-68	5	66,5	332,5	-9,51	90,4401	452,2005
69-72	2	70,5	141	-5,51	30,3601	60,7202
73-76	9	74,5	670,5	-1,51	2,2801	20,5209
77-80	6	78,5	471	2,49	6,2001	37,2006
81-84	4	82,5	330	6,49	42,1201	168,4804
85-88	3	86,5	259,5	10,49	110,0401	330,1203
$\Sigma$	29	459	2204,5	2,94	281,4406	1069,243

$$\begin{aligned}S_D &= \sqrt{\frac{\sum f_i(x_i - \bar{x})^2}{n-1}} \\ &= \sqrt{\frac{1069,243}{29-1}} \\ &= \sqrt{\frac{1069,243}{28}}\end{aligned}$$

$$= \sqrt{38,18725}$$

$$= 6,17$$

Post test

a. Rentang Nilai

$$R = X_t - X_r$$

$$= 90 - 70$$

$$= 20$$

b. Jumlah Kelas Interval (K)

$$K = 1 + 3,3 \cdot \log 29$$

$$= 1 + 3,3(1,46)$$

$$= 1 + 4,81$$

$$= 5,81 \text{ dibulatkan } 6$$

c. Panjang Kelas Interval

$$P = \frac{R}{K}$$

$$= \frac{20}{6}$$

= 3,3 dibulatkan menjadi 3

d. Membuat tabel distribusi frekuensi

**Tabulasi Data Untuk Menghitung Frekuensi Variabel X**

Interval Skor	Frekuensi	Persentase (%)
70-72	2	6,89
73-75	3	10,34
76-78	7	24,13
79-81	4	13,79
82-84	1	3,44
85-87	9	31,03
88-90	3	10,34
<b>Jumlah</b>	<b>29</b>	<b>100</b>

Berdasarkan tabel diatas, pada hasil *Posttest* diperoleh peserta didik dengan distribusi frekuensi terbesar berada pada skor 85-87, yang terdiri dari 9 orang peserta didik dengan persentase 31,03% dari 29 peserta didik.

e. Menghitung rata-rata (mean) variabel X

**Tabulasi Data Untuk Menghitung Nilai Rata-Rata (Mean) Variabel X**

Interval	$f_i$	$x_i$	$f_i x_i$
70-72	2	71	142
73-75	3	74	222
76-78	7	77	539
79-81	4	80	320
82-84	1	83	83
85-87	9	86	774
88-90	3	89	267
$\Sigma$	29	560	2347

$$\bar{X} = \frac{\sum f_i x_i}{\sum f_i}$$

$$= \frac{2347}{29}$$

$$= 80,93$$

Berdasarkan tabel di atas, untuk menghitung nilai rata-rata pada hasil *posttest*. Maka, diperoleh nilai rata-rata pada hasil *posttest* dari 29 peserta didik yaitu 80,93.

f. Standar Deviasi

**Standar Deviasi *Posttest* Responden**

Interval	$f_i$	$x_i$	$f_i x_i$	$x_i - \bar{x}$	$(x_i - \bar{x})^2$	$f_i (x_i - \bar{x})^2$
70-72	2	71	142	-9,93	98,6049	197,2098
73-75	3	74	222	-6,93	48,0249	144,0747

76-78	7	77	539	-3,93	15,4449	108,1143
79-81	4	80	320	-0,93	0,8649	3,4596
82-84	1	83	83	2,07	4,2849	4,2849
85-87	9	86	774	5,07	25,7049	231,3441
88-90	3	89	267	8,07	65,1249	195,3747
$\Sigma$	29	560	2347	-6,51	258,0543	883,8621

$$\begin{aligned}
 S_D &= \sqrt{\frac{\sum f_i(x_i - \bar{x})^2}{n-1}} \\
 &= \sqrt{\frac{883,8621}{29-1}} \\
 &= \sqrt{\frac{883,8621}{28}} \\
 &= \sqrt{31,56650357} \\
 &= 5,61
 \end{aligned}$$



**Lampiran 4:**

Hasil analisis deksriptif untuk hasil belajar peserta didik setelah dilakukan tes hasil belajar dapat dilihat pada *output* SPSS 16.0 versi 20 windows sebagai berikut:

Analisis Deskriptif data peserta didik menggunakan SPSS Versi 20 Windows

**Descriptive Statistics**

	N	Minimum	Maximum	Mean	Std. Deviation	Variance
Pretest	29	65,00	86,00	76,2069	6,13176	37,599
Posttest	29	70,00	90,00	80,9310	5,33138	28,424
Valid N (listwise)	29					

**Lampiran 5:**

Uji Normalitas Data *PretestPosttest* Kelas Eksperimen

**One-Sample Kolmogorov-Smirnov Test**

		Pretest	Posttest
N		29	29
Normal Parameters <sup>a,b</sup>	Mean	66,7241	84,0690
	Std. Deviation	10,56915	4,21673
Most Extreme Differences	Absolute	,194	,247
	Positive	,171	,247
	Negative	-,194	-,162
Kolmogorov-Smirnov Z		1,044	1,327
Asymp. Sig. (2-tailed)		,226	,059

a. Test distribution is Normal.

b. Calculated from data.

**Lampiran 6:**

Uji Normalitas Data *Pretest* dan *Posttest* Kelas Kontrol

**One-Sample Kolmogorov-Smirnov Test**

		Pretest	Posttest
N		29	29
Normal Parameters <sup>a,b</sup>	Mean	76,2069	80,9310
	Std. Deviation	6,13176	5,33138
Most Extreme Differences	Absolute	,146	,191
	Positive	,095	,124
	Negative	-,146	-,191
Kolmogorov-Smirnov Z		,785	1,029
Asymp. Sig. (2-tailed)		,569	,240

a. Test distribution is Normal.

b. Calculated from data.

**Lampiran 7:**

Uji Homogenitas Data kelas Ekperimen

**Test of Homogeneity of Variances**

Pretest

Levene Statistic	df1	df2	Sig.
1,043	3	22	,393

**Lampiran 8:**

Uji Homogenitas Data kelas kontrol

**Test of Homogeneity of Variances**

Pretest

Levene Statistic	df1	df2	Sig.
3,403	7	18	,057

## RENCANA PELAKSANAAN PEMBELAJARAN( R P P )

Satuan Pendidikan : SMP Negeri 1 Bontonompo  
Mata Pelajaran : Pendidikan Agama Islam dan Budi Pekerti  
Kelas / Semester : VIII (Delapan) / II  
Materi Pokok : Perkembangan Ilmu Pengetahuan Islam  
Alokasi Waktu : (3 x 3 JP)  
Kompetensi Inti :

- (KI-1) Menghargai dan menghayati ajaran agama yang dianutnya;
- (KI-2) Menghargai dan menghayati perilaku jujur, disiplin, tanggungjawab, peduli (toleransi, gotong royong), santun, percaya diri dalam berinteraksi secara efektif dengan lingkungan sosial dan alam dalam jangkauan pergaulan dan keberadaannya;
- (KI-3) Memahami pengetahuan (faktual, konseptual dan procedural) berdasarkan rasa ingin tahunya tentang ilmu pengetahuan, teknologi, seni, budaya terkait fenomena dan kejadian tampak mata;
- (KI-4) Mencoba, mengolah, dan menyaji dalam ranah konkret (menggunakan, mengurai, merangkai, memodifikasi, dan membuat) dan ranah abstrak (menulis, membaca, menghitung, menggambar, dan mengarang) sesuai dengan yang dipelajari di sekolah dan sumber lain yang sama dalam sudut pandang/teori.

### A. Kompetensi Dasar

- 2.8 Meneladani semangat ilmuan muslim dalam meumbuhkembangkan ilmu pengetahuan dalam kehidupan sehari-hari.
- 3.10 Memahami sejarah pertumbuhan ilmu pengetahuan sampai masa Umayyah dan masa Abbasiyah.
- 4.10 Merekonstruksi sejarah pertumbuhan ilmu pengetahuan sampai masa Umayyah dan masa Abbasiyah untuk kehidupan sehari-hari.

## **B. Tujuan Pembelajaran**

1. Menceritakan sejarah pertumbuhan ilmu pengetahuan Islam sampai masa Abbasiyyah.
2. Menyebutkan tokoh ilmuwan muslim dan perannya sampai masa Daulah Abbasiyyah.

## **C. Materi Pembelajaran**

### **Pertemuan:**

1. Perkembangan Ilmu Pengetahuan Islam pada Masa Rasulullah dan Khulafaur Rasyidin
2. Pertumbuhan Ilmu Pengetahuan pada Masa Khalifah Bani Umayyah
3. Pertumbuhan Ilmu Pengetahuan pada Masa Khalifah Bani Abbasiyah

## **D. Metode Pembelajaran:**

1. Metode diskusi, *drill*, resitasi/penugasan
2. *Number Head Together*

## **E. Alat Dan Sumber Pembelajaran**

1. **Alat**
  - a. Komputer/Laptop
  - b. Kartu berpasangan (*matching card*)
2. **Sumber**
  - a. Al-Qur'an dan terjemahnya.
  - b. Buku paket Pendidikan Agama dan Budi Pekerti Kelas VIII

## **F. Langkah-Langkah Kegiatan Pembelajaran**

### **Pertemuan Pertama:**

#### **1. Pendahuluan (10 menit)**

- a. Guru membuka pembelajaran dengan salam dan berdoa bersama dipimpin oleh seorang peserta didik dengan penuh khidmat.
- b. Guru memulai pembelajaran dengan pembacaan al-Quran surah ayat pilihan yang dipimpin oleh salah seorang peserta didik.



- c. Guru memperhatikan kesiapan diri peserta didik dengan mengisi lembar kehadiran dan memeriksa kehadiran, kerapian pakaian, posisi, dan tempat duduk peserta didik.
- d. Guru memberikan motivasi dan mengajukan pertanyaan secara komunikatif yang berkaitan dengan materi pembelajaran.
- e. Guru menyampaikan kompetensi dasar dan tujuan pembelajaran yang akan dicapai.
- f. Guru mengkondisikan peserta didik untuk duduk secara berkelompok.
- g. Menyampaikan tahapan kegiatan yang akan dilaksanakan dalam pembelajaran.

## **2. Kegiatan inti ( 95 menit)**

- a. Mengamati:
  - 1) Guru menceritakan sejarah perkembangan ilmu pengetahuan Islam pada masa Rasulullah dan Khulafaur Rasyidin
  - 2) peserta didik menyimak cerita yang disampaikan oleh guru
- b. Menanya:

Guru memberi kesempatan kepada peserta didik untuk menanggapi cerita tersebut.
- c. Mengumpulkan informasi (mengeksplorasi):

Peserta didik dibagi dalam beberapa kelompok dan diberikan tugas untuk berdiskusi sesuai dengan tema yang telah ditentukan yaitu: sejarah singkat perkembangan ilmu pengetahuan Islam pada masa Rasulullah dan Khulafaur Rasyidin.
- d. Mengasosiasi:

Setiap kelompok membuat simpulan mind mapping tentang materi yang telah ditentukan.
- e. Mengkomunikasikan:

Secara bergantian masing-masing kelompok mempresentasikan hasilnya dan kelompok lainnya memperhatikan atau menyimak dan memberikan tanggapan.

### 3. Penutup (15 menit)

- a. Guru melakukan post test terhadap pemahaman peserta didik selama proses pembelajaran.
- b. Guru bersama-sama para peserta didik melakukan refleksi terhadap pembelajaran yang telah dilaksanakan.
- c. Guru memberikan *reward* kepada “kelompok peserta didik terbaik”.
- d. Guru menjelaskan materi yang akan dipelajari pada pertemuan berikutnya.
- e. Guru memberikan tugas mandiri kepada peserta didik berkaitan dengan materi yang akan dipelajari pada pertemuan berikutnya.
- f. Guru bersama-sama peserta didik menutup pelajaran dengan berdoa.

#### Pertemuan Kedua:

##### 1. Pendahuluan (10 menit)

- a. Guru membuka pembelajaran dengan salam dan berdoa bersama dipimpin oleh seorang peserta didik dengan penuh khidmat.
- b. Guru memulai pembelajaran dengan pembacaan al-Quran surah ayat pilihan yang dipimpin oleh salah seorang peserta didik.
- c. Guru memperhatikan kesiapan diri peserta didik dengan mengisi lembar kehadiran dan memeriksa kehadiran, kerapian pakaian, posisi, dan tempat duduk peserta didik.
- d. Guru memberikan motivasi dan mengajukan pertanyaan secara komunikatif yang berkaitan dengan materi pembelajaran.
- e. Guru menyampaikan kompetensi dasar dan tujuan pembelajaran yang akan dicapai.
- f. Guru mengkondisikan peserta didik untuk duduk secara berkelompok.
- g. Menyampaikan tahapan kegiatan yang akan dilaksanakan dalam pembelajaran.

##### 2. Kegiatan inti (95 menit)

- a. Mengamati:
  - 1) Guru menceritakan sejarah perkembangan ilmu pengetahuan Islam pada masa Khalifah Bani Umayyah
  - 2) peserta didik menyimak cerita yang disampaikan oleh guru

- b. Menanya:  
Guru memberi kesempatan kepada peserta didik untuk menanggapi cerita tersebut.
- c. Mengumpulkan informasi (mengeksplorasi):  
Peserta didik dibagi dalam beberapa kelompok dan diberikan tugas untuk berdiskusi sesuai dengan tema yang telah ditentukan yaitu: sejarah singkat perkembangan ilmu pengetahuan Islam pada masa Khalifah Bani Umayyah.
- d. Mengasosiasi:  
Setiap kelompok membuat simpulan mind mapping tentang materi yang telah ditentukan.
- e. Mengkomunikasikan:  
Secara bergantian masing-masing kelompok mempresentasikan hasilnya dan kelompok lainnya memperhatikan atau menyimak dan memberikan tanggapan.

### **3. Penutup (15 menit)**

- a. Guru melakukan post test terhadap pemahaman peserta didik selama proses pembelajaran.  
Guru bersama-sama para peserta didik melakukan refleksi terhadap pembelajaran yang telah dilaksanakan.
- b. Guru memberikan *reward* kepada “kelompok peserta didik terbaik”.
- c. Guru menjelaskan materi yang akan dipelajari pada pertemuan berikutnya.
- d. Guru memberikan tugas mandiri kepada peserta didik berkaitan dengan materi yang akan dipelajari pada pertemuan berikutnya.
- e. Guru bersama-sama peserta didik menutup pelajaran dengan berdoa.

### **Pertemuan Ketiga:**

#### **1. Pendahuluan (10 menit)**

- a. Guru membuka pembelajaran dengan salam dan berdoa bersama dipimpin oleh seorang peserta didik dengan penuh khidmat.
- b. Guru memulai pembelajaran dengan pembacaan al-Quran surah ayat pilihan yang dipimpin oleh salah seorang peserta didik.

- c. Guru memperhatikan kesiapan diri peserta didik dengan mengisi lembar kehadiran dan memeriksa kehadiran, kerapian pakaian, posisi, dan tempat duduk peserta didik.
- d. Guru memberikan motivasi dan mengajukan pertanyaan secara komunikatif yang berkaitan dengan materi pembelajaran.
- e. Guru menyampaikan kompetensi dasar dan tujuan pembelajaran yang akan dicapai.
- f. Guru mengkondisikan peserta didik untuk duduk secara berkelompok.
- g. Menyampaikan tahapan kegiatan yang akan dilaksanakan dalam pembelajaran.

## **2. Kegiatan inti (95 menit)**

- a. Mengamati:
  - 1) Guru menceritakan sejarah perkembangan ilmu pengetahuan Islam pada masa Khalifah Bani Abbasiyah.
  - 2) Peserta didik menyimak cerita yang disampaikan oleh guru
- b. Menanya:

Guru memberi kesempatan kepada peserta didik untuk menanggapi cerita tersebut.
- c. Mengumpulkan informasi (mengeksplorasi):

Peserta didik dibagi dalam beberapa kelompok dan diberikan tugas untuk berdiskusi sesuai dengan tema yang telah ditentukan yaitu: sejarah singkat perkembangan ilmu pengetahuan Islam pada masa Khalifah Bani Abbasiyah.
- d. Mengasosiasi:

Setiap kelompok membuat simpulan mind mapping tentang materi yang telah ditentukan.
- e. Mengkomunikasikan:


Secara bergantian masing-masing kelompok mempresentasikan hasilnya dan kelompok lainnya memperhatikan atau menyimak dan memberikan tanggapan.

### 3. Penutup (15 menit)

- a. Guru melakukan post test terhadap pemahaman peserta didik selama proses pembelajaran.
- b. Guru bersama-sama para peserta didik melakukan refleksi terhadap pembelajaran yang telah dilaksanakan.
- c. Guru memberikan *reward* kepada “kelompok peserta didik terbaik”.
- d. Guru menjelaskan materi yang akan dipelajari pada pertemuan berikutnya.
- e. Guru memberikan tugas mandiri kepada peserta didik berkaitan dengan materi yang akan dipelajari pada pertemuan berikutnya.
- f. Guru bersama-sama peserta didik menutup pelajaran dengan berdoa.

### G. Penilaian

1. Sikap spiritual
2. Pengetahuan
3. Keterampilan



Limbung,

2018

UNIVERSITAS ISLAM NEGERI

Mengetahui

ALAUDDIN  
M A K A S S A R

Guru Mata Pelajaran

Mahasiswa Praktikan

Kepala Sekolah

**Drs. H. Abd Aziz, Mm**

NIP. 19640704198903 1 027

**Ulfa Hudayah**

NIM 20100114034

Lembar Observasi Peserta Didik

No	Aspek	Indikator	Penilaian	
			Ya	Tidak
1	Membuka pelajaran	<ul style="list-style-type: none"> <li>a. Peserta didik berdo'a bersama dipimpin oleh salah seorang peserta didik dengan penuh khidmat</li> <li>b. Membaca al-Qur'an surah pilihan secara bersama-sama.</li> <li>c. Peserta didik mendengarkan penyampaian dari guru (KI/ KD, indikator dan tujuan pembelajaran)</li> </ul>		
2	Kegiatan Inti Pembelajaran	<ul style="list-style-type: none"> <li>a. Peserta didik menemukan masalah</li> <li>b. Peserta didik merumuskan masalah</li> <li>c. Peserta didik mengumpulkan informasi dan sumber</li> <li>d. Peserta didik mempresentasikan hasil karya di depan kelas dan melakukan diskusi kelas</li> <li>e. Peserta didik mengajukan pertanyaan tentang hal-hal yang belum jelas dari hasil diskusi tersebut</li> </ul>		
3	Kegiatan Menutup Pembelajaran	<ul style="list-style-type: none"> <li>a. Peserta didik membuat kesimpulan berhubungan dengan masalah tersebut</li> <li>b. Guru dan peserta didik menutup pelajaran dengan berdo'a</li> </ul>		

Lembar Observasi Guru

No	Aspek	Indikator	Penilaian	
			Ya	Tidak
1	Membuka Pelajaran	<ul style="list-style-type: none"> <li>a. Guru memeriksa kesiapan peserta didik dengan memeriksa kehadiran, kerapihan pakaian, dan tempat duduk</li> <li>b. Guru menyampaikan apersepsi</li> <li>c. Guru menyampaikan KI/ KD, indikator dan tujuan pembelajaran</li> </ul>		
2	Kegiatan Inti Pembelajaran	<ul style="list-style-type: none"> <li>a. Guru membantu peserta didik membentuk pengetahuan awal</li> <li>b. Guru menyediakan media pembelajaran</li> <li>c. Menghadirkan model pembelajaran</li> <li>d. Membagi kelas ke dalam sub kelompok</li> <li>e. Guru memotivasi peserta didik terlibat pada aktivitas pemecahan masalah yang dipilihnya</li> <li>f. Guru membimbing peserta didik mendefinisikan tugas belajar yang berhubungan dengan masalah tersebut</li> <li>g. Guru mendorong peserta didik untuk mengumpulkan informasi agar mendapatkan penjelasan dan pemecahan masalah</li> <li>h. Guru membantu peserta didik untuk berbagi tugas dengan teman kelompoknya</li> <li>i. Guru membantu peserta didik untuk melakukan refleksi</li> <li>j. Guru memberikan kesempatan pada peserta didik untuk bertanya dan menanggapi dalam kegiatan presentasi</li> <li>k. Membahas hasil diskusi peserta didik</li> </ul>		
3	Kegiatan menutup pembelajaran	<ul style="list-style-type: none"> <li>a. Guru memberikan kesempatan kepada peserta didik untuk bertanya</li> <li>b. Guru menyimpulkan pelajaran dengan melibatkan peserta didik</li> <li>c. Guru melakukan posttest terhadap pemahaman peserta didik selama proses pembelajaran</li> <li>d. Guru dan peserta didik menutup pelajaran dengan berdo'a.</li> </ul>		

## Soal Pre-Test

Nama:

Nis:

Kelas:

Pilihlah salah satu jawaban yang paling tepat dengan memberi tanda silang (x) pada alternative jawaban yang tersedia!

1. Hewan yang diharamkan karena disuruh membunuhnya adalah ...
  - a. Ular, gagak, sapi, kambing
  - b. Ular, sapi, gagak, tikus
  - c. Sapi, kerbau, gagak, tikus
  - d. Gagak, ular, tikus, anjing gagak
2. Hewan yang diharamkan karena dilarang membunuhnya adalah ...
  - a. Ular, sapi, kerbau, tikus
  - b. Kerbau, sapi, anjing, ayam
  - c. Tikus, kambing, burung elang
  - d. Semut, lebah, burung hud-hud, burung suradi
3. Berikut ini yang bukan merupakan faktor diharamkan makanan dan minuman dalam Islam adalah ...
  - a. Cara mendapatkannya
  - b. Cara memakannya
  - c. Subtansi barangnya
  - d. Ada dalil yang melarangnya
4. Di bawah ini yang bukan merupakan jenis minuman yang diharamkan adalah ...
  - a. Minuman yang terkena najis
  - b. Minuman yang memabukkan
  - c. Minuman yang lama disimpan
  - d. Ada dalil yang melarangnya
5. Air-air berikut termasuk halal dalam aturan Islam, kecuali ...
  - a. Air dari PDAM
  - b. Air dari sungai
  - c. Air hujan
  - d. Air dari sungai yang najis dan tidak mudarat
6. Air halal di bawah ini dapat digunakan untuk berwudhu, kecuali ...
  - a. Air hujan
  - b. Air mata air
  - c. Air susu
  - d. Air laut



7. Yang tidak termasuk pengaruh makanan dan minuman dalam kehidupan adalah . . .
  - a. Menyehatkan badan
  - b. Terpelihara dari penyakit
  - c. Mendapat ridha Allah
  - d. Menambah berat badan
8. *Setiap sesuatu yang memabukkan adalah khamar dan setiap khamar adalah haram.* Sabda Rasulullah saw., ini diriwayatkan oleh . . .
  - a. Muslim
  - b. Bukhari
  - c. Abu Daud
  - d. Ahmad
9. Kutu, ulat, termasuk hewan yang . . .
  - a. Dihalalkan
  - b. Harus dibunuh
  - c. Dilarang dibunuh
  - d. Menjijikkan
10. Berikut yang tidak termasuk makanan produksi adalah . . .
  - a. Susu kaleng
  - b. Fanta
  - c. Sprite
  - d. Air kopi



## Soal Post-Test

Nama:

Nis:

Kelas:

Pilihlah salah satu jawaban yang paling tepat dengan memberi tanda silang (x) pada alternative jawaban yang tersedia!

1. Ayat yang pertama kali turun memerintahkan agar umat Islam belajar . . .
  - a. Menulis
  - b. Membaca
  - c. Bertani
  - d. Berdagang
2. Sahabat pada zaman asulullah saw., yang menguasai beberapa bahasa asing adalah . . .
  - a. Zaid bin Tsabit
  - b. Bilal bin Rabah
  - c. Usman bin Affan
  - d. Ali bin Abi Thalib
3. Ilmu logika mulai pada masa . . .
  - a. Rasulullah
  - b. Khulafaur Rasyidin
  - c. Daulah Umayyah
  - d. Daulah Abbasiyah
4. Ilmu-ilmu kedokteran, filsafat, matematika, dan ilmu-ilmu eksakta lainnya termasuk dalam kelompok ilmu . . .
  - a. Al-Adabul Hadis
  - b. Al-Adabul Qadimah
  - c. Ulumul Islamiyah
  - d. Ulumul Dakhiliyah
5. Gedung perpustakaan yang dibangun pada masa Daulah Abbasiyah lainnya termasuk dalam kelompok . . .
  - a. Baitul Hikmah
  - b. Baitullah
  - c. Baitul Mal
  - d. Baitunnabi
6. Tokoh muslim yang ahli di bidang matematika dan telah menemukan angka nol adalah . . .
  - a. Ibnu Jarir at-Tabari
  - b. Al-Gazali
  - c. Al-Khawarizmi
  - d. Al Kindi

7. Cendikiawan Muslim yang terkenal di bidang kedokteran adalah . . .
  - a. Hanafi
  - b. Bukhari
  - c. Al-Farabi
  - d. Ibnu Sina
8. Tokoh ahli hadis adalah . . .
  - a. Al-Farabi
  - b. Imam Gazali
  - c. Imam Bukhari
  - d. Imam Syafi'i
9. Tokoh ahli fikih adalah . . .
  - a. Imam Gazali
  - b. Imam Tabrani
  - c. Imam Baihaqi
  - d. Imam Syafi'i
10. Dalam kegiatan pemerintahan Abasiyah berpusat di kota . . .
  - a. Baghdad
  - b. Syiria
  - c. Damaskus
  - d. persia



UNIVERSITAS ISLAM NEGERI  
**ALAUDDIN**  
M A K A S S A R

## Proses Belajar Mengajar





Upacara Bendera





**KEMENTERIAN AGAMA RI**  
**UNIVERSITAS ISLAM NEGERI ALAUDDIN MAKASSAR**  
**FAKULTAS TARBİYAH DAN KEGURUAN**  
**JURUSAN PENDIDIKAN AGAMA ISLAM (PAI)**  
 Jalan: H. M. Yasin Limpo No. 36 Samata-Gowa, Telp/Fax: 0411-882962

**DAFTAR HADIR PESERTA SEMINAR DRAFT**

**Nama** : Ulfa Hudayah  
**NIM** : 20100114034  
**Pembimbing** : 1. Dr. Misykat Malik Ibrahim, M.Si.  
                   2. Muhammad Rusydi Rasyid, S.Ag., M.Ag., M.Ed.  
**Hari/Tanggal** : Selasa, 21 November 2017  
**Tempat/Waktu** : LT Fakultas Tarbiyah dan Keguruan/ 13:00 sampai selesai  
**Judul Skripsi** : Pengaruh Penerapan Model Pembelajaran Berbasis Masalah terhadap Hasil Belajar Peserta Didik pada Mata Pelajaran Pendidikan Agama Islam di SMP Negeri 1 Bontonompo Kabupaten Gowa

No	Nama	NIM	Jurusan/ Angkatan	Tanda Tangan
1.	Erwan	20100114030	PAI/2014	1.
2.	Haeruddin	20100114054	PAI/2014	2.
3.	Rusni	20100114037	PAI/2014	3.
4.	M. Mubliani	20100114057	PAI/2014	4.
5.	Muzahid Al-mubarak	20100114020	PAI/2014	5.
6.	Mus. Rahmat	20100115149	PAI/2015	6.
7.	Infante	20100115044	PAI/2015	7.
8.	MUSAHIDIN	20100115040	PAI/2015	8.
9.	INDAR	20100115049	PAI/2015	9.
10.	MALIKUS	20100115059	PAI/2015	10.
11.	Pia Adelia	20100115097	PAI/2015	11.
12.	Syarifah Fahirah	20100115041	PAI/2015	12.
13.	Astifing	20100114040	P. Biologi/2014	13.
32.	A. MARIANDA M	20100115046	PAI/2015	32.
33.	Nur Hafidha Anwarudin	20100115039	PAI/2015	33.
34.	Fidriani Rahni	20100115047	PAI/2015	34.
35.	Muhammad	20100115040	PAI/2015	35.
36.	Vina Alfarida Nings	20100115043	PAI/2015	36.
37.				37.

14.	Risdawati	2000014065	P-Biologi/2019	14.
15.	Wahle Bela	2000014066	PBS/2015	15.
16.	Muhammad	2000014067	PAI/2015	16.
17.	Nur Rahmi	2000014068	PAI/2015	17.
18.	Nasru Syarif	2000014069	PAI/2015	18.
19.	Maschana	20100115009	PAI/2015	19.
20.	MUB. INNA FATMAFI	20000114073	PETA/2014	20.
21.	Atahani	20000114074	PETA/2014	21.
22.	Anriyani Yahyar	20000114090	PGMI/2014	22.
23.	Irma Sari	20000114007	PGMI/2014	23.
24.	Nur Malasari Wahab	20000114043	PGMI/2014	24.
25.	Indaningih	20000114015	PGMI/2014	25.
26.	Wahidatul Nur Qur'ani	20000114021	PGMI/2014	26.
27.	PACTIAH	20000114063	PGMI/2014	27.
28.	KURNATI	20000114076	PGMI/2014	28.
29.	NURUNDA YUNI	20000114120	PGMI/2014	29.
30.	ANINDA ASPITASARI	20100115160	PGMI/2015	30.
31.	KINARUNISA	20100115160	PGMI/2015	31.
32.	Sulwanita Alimang	20000114041	PGMI/2015	32.

UNIVERSITAS ISLAM NEGERI  
**ALAUDDIN**  
**MAKASSAR**  
Mengetahui,  
Ketua Jurusan Pendidikan Agama Islam

Gowa, 21 November 2017

Dr. Misykat Malik Ibrahim, M.Si.  
NIP. 19651130 198903 2 002

Muhammad Rusli Rasyid, S.Ag., M.Ag., M.Ed.  
NIP. 19721208 199803 1 003

Dr. H. Erwin Hafid, Lc., M.Th.I., M.Ed.  
NIP. 19740912 200003 1 002

Samarata-Gowa, 26 Oktober 2016

Hul : Permohonan Judul

Kepada yang terhormat

Ketua Jurusan Pendidikan Agama Islam

Di

Samarata-Gowa

Assalamu Alaikum Wr. Wb

Yang Bertanda tangan dibawah ini

Nama : Ulfa Hidayah

Nim : 20100114034

Semester : V (lima)

Jurusan : Pendidikan Agama Islam

Dengan ini mengajukan permohonan judul skripsi sebagai berikut:

- model gant ke strategi dgn model*
1. Hubungan antara Penerapan Strategi Pembelajaran Berbasis Masalah dengan Pengembangan Kognitif Peserta Didik pada Mata Pelajaran Pendidikan Agama Islam di SMP Negeri 1 Bontonompo Kabupaten Gowa
  2. Studi Perbandingan Motivasi Belajar Peserta Didik pada Mata Pelajaran Pendidikan Agama Islam di SD Inpres Pare'-pare' dan SMP Negeri 1 Bontonompo Kabupaten Gowa
  3. Pengaruh Pemberian Reward dan Punishment Terhadap Minat Belajar Peserta Didik di SMP Negeri 1 Bontonompo Kabupaten Gowa

Demikian permohonan saya ajukan, atas perhatian dan persetujuan Bapak saya ucapkan terima kasih

UNIVERSITAS ISLAM NEGERI


Wassalamu Alaikum Wr. Wb

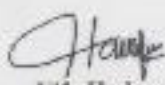
Menyetujui/menetapkan

Ketua Jurusan,

MAKASSAR

Pemohon,

  
H. Erwin Hafid, Lc., M.Thi., M.Ed.  
NIP: 19740912 200003 1 002

  
Ulfa Hidayah  
NIM: 20100114034





**KEMENTERIAN AGAMA RI**  
**UNIVERSITAS ISLAM NEGERI ALAUDDIN MAKASSAR**  
**FAKULTAS TARBİYAH DAN KEGURUAN**  
**JURUSAN PENDIDIKAN AGAMA ISLAM (PAI)**

Jl. H. M. Yasin Limpo No. 36 Sumsata-Gowa Telepon/Faks: 0811-803482

Nomor : ZB/PAI/SA/2016

Sumata-Gowa, 20 Desember 2016

Hal : *Permohonan Pengesahan Judul Skripsi dan Penetapan Dosen Pembimbing*

Kepada Yth.  
Dekan Fakultas Tarbiyah dan Keguruan  
UIN Alauddin Makassar  
Di  
Sumsata-Gowa

*Assalamu Alaikum Wr. Wb.*

Ketua Jurusan Pendidikan Agama Islam menerangkan bahwa:

Nama : Uthi Hudeyah  
NIM : 20100114034  
Semester : V (Lima)  
Jurusan : Pendidikan Agama Islam  
Alamat/Tlp. : Pare'-pare, Desa Maradekaya Kec. Bajeng Kab. Gowa  
085242089006

telah mengajukan judul skripsi:

"Hubungan antara Penerapan Model Pembelajaran Berbasis Masalah dengan Penguasaan Kognitif Peserta Didik Pada Mata Pelajaran Pendidikan Agama Islam di SMP Negeri 1 Bontomatene Kabupaten Gowa"

untuk selanjutnya disahkan dan ditetapkan pembimbing sebagai berikut:

Pembimbing I: Dr. Misykat Malik Ibrahim, M.Si.

Pembimbing II: Muhammad Rusydi Rasyid, S.Ag., M.Ag., M.Ed.

Demikian permohonan ini dan atas perkenannya disampaikan terima kasih.

UNIVERSITAS ISLAM NEGERI

**ALAUDDIN**  
**MAKASSAR**

Disahkan oleh:  
Wakil Dekan Bidang Akademik.

Wasalam  
Ketua.

Dr. Mujiono Damopolii, M.Ag.  
NIP: 19641110 199203 1 005

Dr. H. Erwin Hafid, Lc., M.Th.L., M.Ed.  
NIP: 19740912 200003 1 002





**KEMENTERIAN AGAMA RI**  
**UNIVERSITAS ISLAM NEGERI ALAUDDIN MAKASSAR**  
**FAKULTAS TARBIYAH DAN KEGURUAN**  
JURUSAN PENDIDIKAN AGAMA ISLAM (PAI)  
Jalan H. M. Yasin Limpo No. 30 Samata-Gowa Telepon/Faks: 0411-822652

**PENGESAHAN DRAFT SKRIPSI**

Nomor: 138 /PAI/ 71 /2017

Nama : Ulfa Hidayah  
NIM : 20100114034  
Jurusan : Pendidikan Agama Islam  
Judul : Pengaruh Penerapan Model Pembelajaran Berbasis Masalah terhadap Hasil Belajar Peserta Didik pada Mata Pelajaran Pendidikan Agama Islam di SMP Negeri 1 Bontomatene Kabupaten Gowa

Draft yang bersangkutan telah disetujui oleh:  
Pembimbing I

Dr. Misvat Malik Ibrahim, M.Si.  
NIP. 19651130 198903 2 4002

Pembimbing II

Muhammad Rusydi Rusydi, S.Ag., M.Ag., M.Ed.  
NIP. 19721208 199803 1 003

Samata-Gowa, 27 - 11 - 2017

Disahkan oleh:  
An. Dekan  
Wakil Dekan Bidang Akademik

UNIVERSITAS ISLAM NEGERI

Mengetahui:  
Ketua Jurusan Pendidikan Agama Islam

Dr. Muliono Dahlanopelli, M.Ag.  
NIP. 19641110 199203 1 005

Dr. H. Erwin Hafid, Lc., M.Th.I., M.Ed.  
NIP. 19740912 200003 1 002

Keterangan:  
1. (satu) Rangkap untuk Ketua Jurusan  
2. (satu) Rangkap untuk Sebagai Akademik  
3. (satu) Rangkap untuk yang bersangkutan



KEMENTERIAN AGAMA  
UNIVERSITAS ISLAM NEGERI ALAUDDIN MAKASSAR  
FAKULTAS TARBİYAH DAN KEGURUAN

Kampus I : J. Sultan Alauddin No. 63 Makassar ■ (0411) 868720, Fax: (0411) 864873  
Kampus II : J. H.M. Yasin Limpo No. 36, Romangporong-Gowa ■ Tlp./Fax: (0411) 862862

Nomor : B-1450/VT.1/PP.00/9/3/2018  
Sifat : Biasa  
Lamp : 1 (satu) Rangkap Draft Skripsi  
Hal : Permohonan Izin Penelitian Menyusun Skripsi

Samata, 5 Maret 2018

Kepada Yth.  
Gubernur Provinsi Sulawesi Selatan  
C.q. Kepala UPT P2T BKPM D Provinsi Sulawesi Selatan  
Di Tempat

Assalamu Alaikum W. Wb.

Dengan hormat disampaikan bahwa mahasiswa Universitas Islam Negeri Alauddin Makassar dengan identitas di bawah ini:

Nama : Ufa Hidayah  
NIM : 20100114034  
Semester/TA : VIII/2017/2018  
Fakultas/Jurusan : Tarbiyah dan Keguruan/ Pendidikan Agama Islam  
Alamat : Pungge Desa Maredekaya Kec. Bajeng Kab. Gowa

Bermaksud melakukan penelitian di dalam rangka penyusunan skripsi sebagai salah satu syarat untuk memperoleh gelar Sarjana Pendidikan (S.Pd.) dengan judul skripsi:

*"Pengaruh Penerapan Model Pembelajaran Berbasis Masalah terhadap Hasil Belajar Peserta Didik pada Mata Pelajaran Pendidikan Agama Islam di SMP Negeri 1 Bontonompo Kab. Gowa"*.

Dengan Dosen Pembimbing:

1. Dr. Misykat Malik Ibrahim, M.Si
2. Muhammad Rusydi Rasyid, S.Ag., M.Ag., M.Ed

Untuk maksud tersebut, kami mengharapkan kiranya kepada mahasiswa tersebut dapat diberi izin untuk melakukan penelitian di SMP Negeri 1 Bontonompo Kab. Gowa dari Tanggal 5 Maret 2018 s.d. 5 Mei 2018.

Demikian surat permohonan ini dibuat atas perhatian dan kerjasamanya diucapkan terimakasih.

UNIVERSITAS ISLAM NEGERI  
**ALAUDDIN**  
M A K A S S A R



Wassalam  
Dr. H. Muhammad Amri, Lc., M.Ag.  
NIP. 19730120 200312 1 001

Tembusan:  
1. Rector UIN Alauddin Makassar sebagai laporan  
2. Mahasiswa yang bersangkutan  
3. Arsip



**PEMERINTAH KABUPATEN GOWA  
DINAS PENDIDIKAN  
SMP NEGERI 1 BONTONOMPO**

*Alamat : Jl. Pendidikan No.16 Tamalliyang Kec. Bontonompo Kode Pos 92153*

**SURAT KETERANGAN PENELITIAN**  
**NOMOR : 062.5/DISDIK-GW/SMP.08/WS/2018**  
**TANGGAL : 26 Maret 2018**

Yang bertanda tangan di bawah ini, Kepala SMP Negeri 1 Bontonompo Kabupaten Gowa; berdasarkan Surat dari Kepala Badan Kesatuan Bangsa dan Politik dan Linmas Kab.Gowa nomor : 070/262/BKB.P/2018 Tanggal 08 maret 2018 menerangkan bahwa ;

**N a m a** : ULFA HUDAHAH  
**Tempat dan tanggal lahir** : Limbung, 10 Desember 1996  
**Pekerjaan** : Mahasiswa (SI)  
**Alamat** : Punngi Desu Mardekaya Kec.Bajeng Kab .Gowa

Telah mengadakan penelitian pada SMP Negeri 1 Bontonompo Kab.Gowa dari tanggal 06 Maret s.d. 05 Mei 2018 dalam rangka penyusunan skripsi yang berjudul ;

*"PENGARUH PENERAPAN MODEL PEMBELAJARAN BERBASIS MASALAH TERHADAP HASIL BELAJAR PESERTA DIDIK PADA MATA PELAJARAN AGAMA ISLAM DI SMP NEGERI 1 BONTONOMPO KAB. GOWA"*

Demikian surat keterangan ini kami berikan untuk dipergunakan seperlunya.





**KEMENTERIAN AGAMA RI**  
**UNIVERSITAS ISLAM NEGERI ALAUDDIN MAKASSAR**  
**FAKULTAS TARBİYAH DAN KEGURUAN**  
**JURUSAN PENDIDIKAN AGAMA ISLAM (PAI)**  
Jalan: H. M. Yusuf Lampa No. 36 Samata-Gowa Telepon/Faks: 0411-822682

**SURAT KETERANGAN SEMINAR**

Yang bertanda tangan di bawah ini:

1. Dr. Misykat Malik Ibrahim, M.Si Selaku Narasumber I
2. Muhammad Rusydi Rasyid, S.Ag., M.Ag., M.Ed. Selaku Narasumber II

Menyatakan bahwa mahasiswa:

Nama : Ulfa Hidayah  
NIM : 20100114034  
Jurusan : Pendidikan Agama Islam  
Judul : "Pengaruh Penerapan Model Pembelajaran Berbasis Masalah terhadap Hasil Belajar Peserta Didik pada Mata Pelajaran Pendidikan Agama Islam di SMP Negeri 1 Bontonompo Kabupaten Gowa"


Yang bersangkutan telah menyajikan Draftnya dalam seminar dan bimbingan draft serta telah memperbaikinya sesuai dengan hasil seminar dengan petunjuk pembimbing pada saat seminar draft.

Samata, 13 November 2017


Pembimbing I

Pembimbing II

  
Dr. Misykat Malik Ibrahim, M.Si.  
NIP. 19651130 198903 2 002

  
Muhammad Rusydi Rasyid, S.Ag., M.Ag., M.Ed.  
NIP. 19721208 199803 1 003

Mengetahui  
Ketua Jurusan,

  
Dr. H. Erwin Hafid, Lc., M.Th.L., M.Ed.  
NIP. 19740912 200003 1 002

PENGARUH PENERAPAN MODEL PEMBELAJARAN  
BERBASIS MASALAH TERHADAP HASIL BELAJAR PESERTA  
DIDIK PADA MATA PELAJARAN PENDIDIKAN AGAMA  
ISLAM.docx

ORIGINALITY REPORT



PRIMARY SOURCES

<b>1</b>	<a href="http://eprints.unm.ac.id">eprints.unm.ac.id</a> Internet Source	<b>2%</b>
<b>2</b>	<a href="http://eprints.uny.ac.id">eprints.uny.ac.id</a> Internet Source	<b>1%</b>
<b>3</b>	<a href="http://ezdfi.blogspot.com">ezdfi.blogspot.com</a> Internet Source	<b>1%</b>
<b>4</b>	<a href="http://pasca.undiksha.ac.id">pasca.undiksha.ac.id</a> Internet Source	<b>1%</b>
<b>5</b>	<a href="http://cyber-dakhlani90.blogspot.com">cyber-dakhlani90.blogspot.com</a> Internet Source	<b>1%</b>
<b>6</b>	<a href="http://adinawas.com">adinawas.com</a> Internet Source	<b>1%</b>
<b>7</b>	<a href="http://repository.radenintan.ac.id">repository.radenintan.ac.id</a> Internet Source	<b>1%</b>
<b>8</b>	<a href="http://lib.unnes.ac.id">lib.unnes.ac.id</a> Internet Source	<b>1%</b>

## RIWAYAT HIDUP



Nama lengkap penyusun adalah **Ulfa Hidayah** Lahir di Limbung, 10 Desember 1996, dari pasangan Abd. Hakim dan Sahariah. Latar belakang pendidikan SD Inpres Pare'-pare, SMP Negeri 1 Bajeng, SMA Negeri 1 Bontonompo. Setelah lulus SMA penyusun melanjutkan studi di Jurusan Pendidikan Agama Islam Fakultas Tarbiyah dan Keguruan UIN Alauddin Makassar pada tahun 2014.

Kalau ada kritikan dan masukan dari tulisan ini, kirim saja di facebook **Ulfa Hidayah Hakim**. Bisa juga menghubungi nomor ini 085242089006. Serta dapat juga langsung datang ke alamat penyusun di Dusun Punaga RT/1 RW/1 Desa Maradekaya Kecamatan Bajeng Kabupaten Gowa. Semoga Skripsi ini dapat bermanfaat dan dapat menambah wawasan keilmuan. Penulis berharap untuk dapat meraih ilmu dan pendidikan yang lebih tinggi lagi.

UNIVERSITAS ISLAM NEGERI  
**ALAUDDIN**  
M A K A S S A R