

EFEKTIVITAS PENERAPAN MODEL PEMBELAJARAN *STUDENT FACILITATOR AND EXPLAINING* TERHADAP HASIL BELAJAR MATEMATIKA SISWA KELAS VII SMP NEGERI 1 TAROWANG KABUPATEN JENEPONTO



Diajukan untuk Memenuhi Salah Satu Syarat Meraih Gelar Sarjana Pendidikan Jurusan Pendidikan Matematika pada Fakultas Tarbiyah dan Keguruan UIN Alauddin Makassar

Oleh:

RISNAWATI
NIM:20700112071

**FAKULTAS TARBIYAH DAN KEGURUAN
UIN ALAUDDIN MAKASSAR
2018**

PERNYATAAN KEASLIAN SKRIPSI

Mahasiswa yang bertanda tangan di bawah ini :

Nama : Risnawati
NIM : 20700112071
Tempat/Tgl. Lahir : Pajalele, 1 April 1994
Jur/Prodi/Konsentrasi : Pendidikan Matematika
Fakultas/Program : Tarbiyah dan Keguruan/S1
Alamat : Samata
Judul : Efektivitas Penerapan Model Pembelajaran *Student Facilitator and Explaining* Terhadap Hasil Belajar Matematika Siswa Kelas VII SMP Negeri 1 Tarowang Kabupaten Jeneponto

Menyatakan dengan sesungguhnya dan penuh kesadaran bahwa skripsi ini benar adalah hasil karya saya sendiri. Hingga dikemudian hari terbukti bahwa ia merupakan duplikat, tiruan, plagiat, atau dibuat oleh orang lain, sebagian, atau seluruhnya, maka skripsi dan gelar yang diperoleh karenanya batal demi hukum.

Gowa, 09 Februari 2018
Penyusun

UNIVERSITAS ISLAM NEGERI
ALAUDE
MAKASSAR
Risnawati
RISNAWATI
NIM : 20700112071

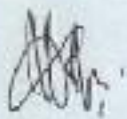
PERSETUJUAN PEMBIMBING

Pembimbing penulisan skripsi Saudari Risnawati, NIM: 20700112071, mahasiswa Jurusan Pendidikan Matematika pada Fakultas Tarbiyah dan Keguruan UIN Alauddin Makassar, setelah dengan seksama meneliti dan mengoreksi skripsi yang bersangkutan dengan judul: "Efektivitas Penerapan Model Pembelajaran *Student Facilitator and Explaining* Terhadap Hasil Belajar Matematika Siswa Kelas VII SMP Negeri 1 Tarowang Kabupaten Jeneponto". Memandang bahwa skripsi tersebut telah memenuhi syarat-syarat ilmiah dan dapat disetujui untuk diajukan ke sidang munaqasyah.

Demikian persetujuan ini diberikan untuk proses selanjutnya.

Gowa, 03 Februari 2018

Pembimbing I



St. Hasmiah Mustamin, S.Ag., M.Pd
NIP. 19731019 200212 2 002

Pembimbing II



Andi Sriyanti, S.Pd., M.Pd

UNIVERSITAS ISLAM NEGERI
ALAUDDIN
M A K A S S A R

PENGESAHAN SKRIPSI

Skrripsi yang berjudul "Efektivitas Penerapan Model Pembelajaran Student Facilitator and Explaining terhadap Hasil Belajar Matematika Siswa Kelas VII SMP Negeri 1 Tarawang Kabupaten Jeneponto", yang disusun oleh saudari Risnawati, NIM : 20700112071 mahasiswa Jurusan Pendidikan Matematika pada Fakultas Tarbiyah dan Keguruan UIN Alauddin Makassar, telah diuji dan dipertahankan dalam sidang munaqasyah yang diselenggarakan pada hari Kamis tanggal 15 Februari 2018, bertepatan dengan 29 Jumadil Awal 1439 H dinyatakan diterima sebagai salah satu syarat untuk memperoleh gelar Sarjana Pendidikan pada Fakultas Tarbiyah dan Keguruan, Jurusan Pendidikan Matematika, dengan beberapa perbaikan.

Semata - Gowa, 15 Februari 2018 M
29 Jumadil Awal 1439 H

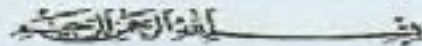
DEWAN PENGLIJI (SK. Dekan No. 397 Tahun 2018)

KETUA	: Dr. Andi Halimah, M.Pd.	(.....)
SEKRETARIS	: Ridwan Idris, S.Ag., M.Pd.	(.....)
MUNAQISY I	: Sri Sulasteri, S.Si., M.Si.	(.....)
MUNAQISY II	: Andi Ika Prassati Abrar, S.Si., M.Pd.	(.....)
PEMBIMBING I	: St. Hasmiah Mustamin, S.Ag., M.Pd.	(.....)
PEMBIMBING II	: A. Sriyanti, S.Pd., M.Pd.	(.....)

Disahkan oleh :
Dekan Fakultas Tarbiyah dan Keguruan
UIN Alauddin Makassar

Amri
/ Dr. H. Muhammad Amri, Lc., M.Ag.
/ NIP. 19730120 200312 1 001

KATA PENGANTAR



Alhamdulillah segala puji hanya milik Allah SWT atas rahmat dan hidayah-Nya yang senantiasa dicurahkan kepada penyusun dalam menyusun skripsi ini hingga selesai. Salam dan shalawat senantiasa penyusun haturkan kepada Rasulullah Muhammad *Salallahu' Alaihi Wasallam* sebagai satu-satunya uswatun hasanah dalam menjalankan aktivitas keseharian kita.

Melalui tulisan ini pula, penyusun menyampaikan ucapan terima kasih yang tulus, teristimewa kepada orang tua tercinta, Ayahanda Alm Semmaing Sulaiman dan ibunda **Dasimah**, serta segenap keluarga besar yang telah mengasuh, membimbing dan membiayai penyusun selama dalam pendidikan, sampai selesainya skripsi ini, kepada beliau penyusun senantiasa memanjatkan doa semoga Allah SWT. mengasihi, dan mengampuni dosanya. Amin.

Penyusun menyadari tanpa adanya bantuan dan partisipasi dari berbagai pihak skripsi ini tidak mungkin dapat terselesaikan seperti yang diharapkan. Oleh karena itu penyusun patut menyampaikan terima kasih kepada

1. Prof. Dr. H. Musafir Pabubbari, M.Si., selaku Rektor UIN Alauddin Makassar.
2. Dr. H. Muhammad Amri, Lc., M.Ag., selaku Dekan Fakultas Tarbiyah dan Keguruan UIN Alauddin Makassar.
3. Dr. Andi Halimah, M.Pd. dan Sri Sulasteri, S.Si., M.Si. selaku ketua dan sekretaris Jurusan Pendidikan Matematika UIN Alauddin Makassar.

4. St.Hasmiah Mustamin, S.Ag.,M.Pd, dan Andi Sriyanti, S.Pd.,M.Pd. selaku pembimbing I dan II yang telah memberi arahan, pengetahuan baru dan koreksi dalam penyusunan skripsi ini, serta membimbing penyusun sampai tahap penyelesaian.
5. Para dosen, karyawan dan karyawan Fakultas Tarbiyah dan Keguruan khususnya Jurusan Pendidikan Matematika yang secara konkrit memberikan bantuannya baik langsung maupun tidak langsung.
6. H. Mahamuddin, S.Sos,S.Pd dan Kamaluddin, S.Pd. selaku kepala Sekolah SMP Negeri 1 Tarowang dan Guru Bidang Studi Matematika, para guru dan seluruh staf serta adik-adik kelas VII SMP Negeri 1 Tarowang Kabupaten Jeneponto atas segala pengertian dan kerja sama selama penyusun melakukan penelitian.
7. Selaku orang yang selalu membantu dan menyemangati penyusun, rekan-rekan seperjuangan INTEGRAL Class (Pendidikan Matematika 34), dan teman-teman angkatan 2012 Pendidikan Matematika UINAM yang tidak bisa disebutkan satu persatu yang terima kasih telah memberikan kehidupan berwarna selama proses perkuliahan.
8. Semua pihak yang penyusun tidak bisa sebutkan satu persatu yang telah banyak memberikan sumbangsih kepada penyusun selama kuliah hingga penyusunan skripsi ini.

Akhirnya hanya kepada Allah SWT. jualah penyusun serahkan segalanya, semoga pihak yang membantu penyusun mendapat pahala di sisi-Nya, serta semoga skripsi ini bermanfaat bagi semua orang khususnya penyusun sendiri.

Gowa, 09 Februari 2018
Penyusun



Riznawati
NIM. 20700112071



UNIVERSITAS ISLAM NEGERI
ALAUDDIN
M A K A S S A R

DAFTAR ISI

HALAMAN JUDUL	i
PERNYATAAN KEASLIAN SKRIPSI	ii
PERSETUJUAN PEMBIMBING	iii
PENGESAHAN SKRIPSI	iv
KATA PENGANTAR	v
DAFTAR ISI	viii
DAFTAR TABEL	x
DAFTAR GAMBAR	xi
ABSTRAK	xii
BAB I PENDAHULUAN	
A. Latar Belakang Masalah.....	1
B. Rumusan Masalah	7
C. Tujuan Penelitian	8
D. Manfaat Penelitian	8
BAB II TINJAUAN TEORETIK	
A. Kajian Teori	
1. Efektivitas	10
2. Model Pembelajaran Student Facilitator And Explaining	12
3. Hasil Belajar Matematika.....	18
B. Kajian Penelitian yang Relevan	29
C. Materi Ajar	31
D. Kerangka Pikir	34
E. Hipotesis.....	37
BAB III METODOLOGI PENELITIAN	
A. Jenis, dan Desain Penelitian.....	38
B. Lokasi Penelitian.....	39

C. Populasi dan Sampel	39
D. Variabel Penelitian dan Definisi Operasional	41
E. Prosedur Penelitian	42
F. Teknik Pengumpulan Data	44
G. Instrumen Penelitian.....	46
H. Validitas dan Reliabilitas Instrumen	47
I. Teknik Analisis Data	48
BAB IV HASIL PENELITIAN DAN PEMBAHASAN	
A. Deskripsi Hasil Penelitian	57
B. Pembahasan.....	67
BAB V PENUTUP	
A. Kesimpulan	72
B. Implikasi Penelitian.....	73
C. Saran	73
DAFTAR PUSTAKA	
LAMPIRAN-LAMPIRAN	
RIWAYAT HIDUP	




DAFTAR TABEL

Tabel 3.1	: Data Siswa Kelas VII SMP Negeri 1 Tarawang	40
Tabel 3.2	: Kategorisasi Hasil Belajar Matematika	51
Tabel 4.1	: Hasil Belajar <i>Pretest</i> dan <i>Posttest</i> Kelas Kontrol.....	58
Tabel 4.2	: Distribusi Frekuensi dan Persentase <i>Pretest</i> Kelas Kontrol.....	59
Tabel 4.3	: Distribusi Frekuensi dan Persentase <i>Posttest</i> Kelas Kontrol.....	60
Tabel 4.4	: Hasil Belajar <i>Pretest</i> dan <i>Posttest</i> Kelas Eksperimen	61
Tabel 4.5	: Distribusi Frekuensi dan Persentase <i>Pretest</i> Kelas Eksperimen ...	62
Tabel 4.6	: Distribusi Frekuensi dan Persentase <i>Posttest</i> Kelas Eksperimen ..	63
Tabel 4.7	: Hasil Uji Normalitas <i>Pretest</i> dan <i>Posttest</i> Kelas kontrol	64
Tabel 4.8	: Hasil Uji Normalitas <i>Pretest</i> dan <i>Posttest</i> Kelas Eksperimen.....	65
Tabel 4.9	: Hasil Uji Homogenitas <i>Pretest</i> dan <i>Posttest</i> Kelas kontrol dan Kelas Eksperimen	66
Tabel 4.10	: Hasil Uji <i>Independent Samples Test</i>	67
Tabel 4.11	: Statistik.....	68

DAFTAR GAMBAR

Gambar 2.1 : Kerangka Berpikir.....	36
-------------------------------------	----



ABSTRAK

Nama : Risnawati
NIM : 20700112071
Fakultas/Prodi : Tarbiyah dan Keguruan/Pendidikan Matematika
Judul : Efektivitas Penerapan Model Pembelajaran *Student Facilitator And Explaining* Terhadap Hasil Belajar Matematika Siswa Kelas VII SMP Negeri 1 Tarowang Kabupaten Jeneponto

Skripsi ini membahas tentang Efektivitas Penerapan Model Pembelajaran *Student Facilitator And Explaining* Terhadap Hasil Belajar Matematika Siswa Kelas VII SMP Negeri 1 Tarowang Kabupaten Jeneponto yang bertujuan (1) Mengetahui hasil belajar matematika siswa kelas VII SMP Negeri 1 Tarowang Kabupaten Jeneponto tanpa menggunakan model pembelajaran *student facilitator and explaining* (2) Mengetahui hasil belajar matematika siswa kelas VII SMP Negeri 1 Tarowang Kabupaten Jeneponto yang menggunakan model pembelajaran *student facilitator and explaining* (3) Mengetahui apakah penerapan model pembelajaran *student facilitator and explaining* efektif terhadap hasil belajar matematika siswa kelas VII SMP Negeri 1 Tarowang Kabupaten Jeneponto.

Penelitian ini merupakan jenis penelitian *quasi experiment* dengan desain *nonequivalent control group desain*. Populasi penelitian ini adalah seluruh siswa kelas VII SMP Negeri 1 Tarowang, kabupaten Jeneponto yang berjumlah 150 peserta didik. Teknik pengambilan sampel yang digunakan adalah *purposive sampling* yaitu teknik penentuan sampel dengan pertimbangan tertentu. Sampelnya adalah kelas kelas VII₂ sebagai kelas kontrol dan kelas VII₃ sebagai kelas eksperimen. Instrumen yang digunakan berupa test esai. Teknik analisis data yang digunakan adalah statistik deskriptif dan statistik inferensial.

Berdasarkan hasil analisis data deskriptif diperoleh rata-rata nilai kedua kelompok tersebut, yaitu kelas kontrol (*pretest*) sebesar 49,23 dan *posttest* sebesar 69,43 sedangkan pada kelas eksperimen sebelum perlakuan (*pretest*) sebesar 50,30 dan setelah perlakuan (*posttest*) sebesar 79,30. Sedangkan berdasarkan hasil analisis statistik inferensial diperoleh nilai $sig = 0,001 < \alpha = 0,05$ dengan demikian dapat disimpulkan bahwa terdapat perbedaan rata-rata hasil belajar matematika antara siswa yang diajar dengan menggunakan model pembelajaran *student facilitator and explaining* dengan siswa yang diajar tanpa menggunakan model pembelajaran *student facilitator and explaining* pada siswa kelas VII SMP Negeri 1 Tarowang Kabupaten Jeneponto. Model pembelajaran *student facilitator and explaining* efektif dalam meningkatkan hasil belajar matematika siswa kelas VII SMP Negeri 1 Tarowang Kabupaten Jeneponto yang berdasarkan pada hasil analisis inferensial dengan menggunakan rumus efisiensi relatif diperoleh nilai $R < 1$ ($0,69 < 1$).

BAB I

PENDAHULUAN

A. Latar Belakang

Pendidikan adalah proses pengubahan sikap dan tata laku seseorang atau kelompok orang dalam usaha mendewasakan manusia melalui upaya pengajaran dan pelatihan.¹ Perkembangan ilmu pengetahuan yang semakin maju menuntut adanya peningkatan mutu dalam pendidikan. Kegiatan belajar mengajar merupakan suatu kegiatan berproses yang berorientasi pada tujuan yang ingin dicapai dan tujuan itu harus mengarah pada perubahan tingkah laku, yang merupakan bagian dari tujuan pendidikan.

Masalah yang sampai sekarang masih terus menerus dicari solusinya adalah mengenai rendahnya mutu pendidikan. Hal ini disebabkan karena hasil belajar siswa merupakan indikator tinggi rendahnya mutu pendidikan di suatu daerah. Tinggi rendahnya mutu pendidikan berhubungan erat dengan kualitas sumber daya manusia, sedangkan sumber daya manusia yang berkualitas tinggi mutlak dibutuhkan demi kemajuan suatu negara.

Berbagai upaya sudah dilakukan pemerintah untuk memperbaiki mutu pendidikan di Indonesia. Khususnya pendidikan matematika, upaya-upaya yang telah dilakukan antara lain melakukan perubahan kurikulum secara teratur, dengan maksud agar isi kurikulum tidak ketinggalan dengan perkembangan teknologi dan ilmu

¹Anugrah Lestari, "Pengaruh Model Pembelajaran Arians (Assurance, Relevance, Interest, Assesment, Satisfaction) terhadap Hasil Belajar Matematika Peserta didik Kelas VII SMPN 1 Sungguminasa Kabupaten Gowa", Jurnal Matematika dan Pembelajaran, Vol.5, No.1, (2017), h. 110.

pengetahuan serta kebutuhan masyarakat yang berkembang dengan cepat. Di samping itu juga dilakukan upaya melaksanakan penataran-penataran guru matematika, mengirim tenaga-tenaga kependidikan ke luar negeri untuk mengikuti berbagai kegiatan workshop, seminar, latihan, studi lanjut dan sebagainya.

Matematika merupakan salah satu bidang studi yang menduduki peranan penting dalam pendidikan, hal ini dapat dilihat dari waktu jam pelajaran di sekolah lebih banyak di bandingkan pelajaran lain. Pelajaran matematika dalam pelaksanaan pendidikan diberikan kepada semua jenjang pendidikan mulai dari sekolah dasar sampai perguruan tinggi.²

Mempelajari matematika merupakan salah satu sarana berpikir ilmiah dan logis serta mempunyai peranan penting dalam upaya peningkatan kualitas sumber daya manusia. Mengingat pentingnya matematika sebagai ilmu dasar, maka pembelajaran matematika diberbagai jenjang pendidikan formal perlu mendapat perhatian yang serius.

Pendidikan sangat berperan penting dalam membentuk karakter peserta didik. Perilaku dan pola pikir dari peserta didik ditentukan oleh pendidikan yang diterimanya. Ayat Al-qur'an yang menyinggung mengenai pendidikan di antaranya yaitu sebagai berikut:

²Musriah, "Peningkatan Keaktifan Siswa dalam Pembelajaran Matematika Melalui Metode *Student Facilitator and Explaining* Kelas VII di SMP Negeri 2 Grobogan", *Skripsi* (Fakultas Keguruan dan Ilmu Pendidikan Universitas Muhammadiyah Surakarta, 2009), h.1.

Qs. Az-Zumar/39:9

لَّذِينَ يَعْمُونَ الَّذِينَ يَسْتَوِي هَلْ قُلُّ رَبِّهِ رَحْمَةً وَيَرْجُوا الْآخِرَةَ مَخْذُوقًا يَمَاسَا جِدًّا أَلَيْلِءَا أَنَاءَ قَنِتْ هُوَ أَمَّنْ
 ۞ أَلْبَسِبُ أَوْلُو أَيْتَذَكَّرُ إِنَّمَا يَعْلَمُونَ لَا وَا

Terjemahan:

“Katakanlah: “Adakah sama orang-orang yang mengetahui dengan orang-orang yang tidak mengetahui?” Sesungguhnya orang-orang yang berakallah yang dapat menerima pelajaran.”³

Ayat diatas menunjukkan bahwa Allah swt mengisyaratkan betapa pendidikan sangat penting dalam kehidupan manusia, hal itu dikarenakan pendidikan sangat menentukan pola pikir manusia. Baik buruknya manusia sangat dipengaruhi oleh pendidikan yang diperolehnya.

Berbicara tentang pendidikan tidak lepas dari pendidikan yang terkait dengan kegiatan belajar mengajar di sekolah. Belajar adalah kegiatan berproses dan merupakan unsur yang sangat fundamental dalam penyelenggaraan jenis dan jenjang pendidikan, hal ini berarti keberhasilan pencapaian tujuan pendidikan sangat tergantung pada keberhasilan proses belajar siswa disekolah dan di lingkungan sekitarnya.⁴

Kegiatan pembelajaran seorang guru dalam melaksanakan tugasnya secara profesional memerlukan wawasan yang mantap dan utuh tentang kegiatan belajar

³Majelis Ulama Indonesia, *Al Quran Terjemah Indonesia* (Jakarta: Departemen Agama RI, 1988), h. 913.

⁴Asep Jihad dan Abdul haris, *Evaluasi Pembelajaran* (Cet.I; Yogyakarta : Multi Pressindo, 2012), h. 1.

mengajar. Seorang guru harus mengetahui dan memiliki gambaran yang menyeluruh mengenai bagaimana proses belajar mengajar itu terjadi, serta langkah-langkah apa yang diperlukan sehingga tugas-tugas keguruan dapat dilaksanakan dengan baik dan memperoleh hasil sesuai dengan tujuan yang diharapkan.⁵ Dengan perbedaan kompetensi guru yang ada di masyarakat, hal ini juga akan menjadikan cara mengajar yang berbeda-beda pula, dengan demikian model yang digunakan juga berbeda untuk setiap guru. Guru yang mempunyai kompetensi yang dikuasai dengan bidang keahliannya tidak akan mengalami kesulitan dalam melakukan pembelajaran di dalam kelasnya.

Salah satu wawasan yang perlu dimiliki guru adalah tentang model pembelajaran. Guru harus bisa berinteraksi dengan baik dengan peserta didik, oleh karena itu guru harus pandai memilih dan menerapkan model atau metode pembelajaran yang tepat. Model pembelajaran dimaksudkan sebagai pola interaksi peserta didik dan guru di dalam kelas yang menyangkut strategi, pendekatan, metode, dan teknik pembelajaran yang diterapkan dalam pelaksanaan kegiatan belajar mengajar di kelas. Model pembelajaran yang dipilih harus disesuaikan dengan kondisi fisik maupun psikis peserta didik. Karena peserta didik merupakan objek dari pendidikan maka profesionalisme guru dituntut dalam rangka menyukseskan dan mencerdaskan anak bangsa.

⁵Sofan Amri, *Pengembangan & Model Pembelajaran dalam Kurikulum 2013* (Cet. I; Jakarta: PT. Prestasi Pustakaraya, 2013), h. 31.

Pada saat ini pembelajaran matematika di sekolah cenderung pada ketercapaian target materi menurut kurikulum atau buku ajar yang dipakai sebagai buku wajib, bukan pada pemahaman, penguasaan materi yang dipelajari. Siswa cenderung menghafal konsep-konsep matematika, seringkali dengan mengulang-ulang menyebutkan definisi yang diberikan guru yang tertulis dalam buku, tanpa memahami maksud dan isinya. Selain itu, kebiasaan para guru yang hanya menerapkan metode ceramah dalam proses kegiatan pembelajaran mengakibatkan siswa menjadi pasif. Dengan demikian pembelajaran ini kurang bervariasi, sehingga dapat menimbulkan kejenuhan pada siswa. Hal semacam ini tentulah akan menjadikan pandangan siswa terhadap pelajaran matematika sebagai pelajaran yang sangat membosankan dan menyusahkan. Pada akhirnya akan berpengaruh terhadap rendahnya tingkat hasil belajar matematika siswa.

Berdasarkan hasil wawancara dengan salah satu guru matematika di SMP Negeri 1 Tarowang mengatakan bahwa hasil belajar matematika masih rendah. Hal ini dilihat dari hasil ulangan harian siswa yang sangat jauh dari kategori baik. Rata-rata hasil ulangan harian siswa kelas VII masih dibawah kriteria ketuntasan minimal (KKM) dengan nilai rata-rata 50,5. Sedangkan dari hasil observasi di temukan bahwa proses pembelajaran masih menggunakan metode konvensional yang berpusat pada guru (*teacher centered*). Guru memberikan materi disertai contoh soal, kemudian siswa diberikan beberapa soal untuk latihan. Proses belajar seperti ini pada akhirnya menyebabkan siswa tidak banyak berperan dan tidak terlibat secara aktif. Selain itu mereka beranggapan bahwa matematika adalah pelajaran yang sangat sulit. Mereka

cenderung mudah menyerah ketika dihadapkan pada permasalahan-permasalahan yang sulit pada pelajaran matematika. Ditemukan fakta bahwa banyak siswa yang kurang dalam memposisikan dirinya dimata teman-temannya. Hal itu terlihat dari masih rendahnya rasa percaya diri dari dalam diri siswa, seperti dalam proses belajar mengajar mereka masih malu-malu dalam mengeluarkan pendapat, bahkan tidak jarang mereka hanya diam dan mendengarkan. Hal ini juga disebabkan karena siswa takut dengan gurunya.

Untuk mengatasi permasalahan ini, digunakanlah model pembelajaran *student facilitator and explaining*, dimana siswa mejelaskan sendiri kepada teman-temannya. Model pembelajaran ini dapat memotivasi siswa untuk aktif dan menguasai materi pelajaran yang baik. Model pembelajaran *student facilitator and explaining* ini memberikan kesempatan kepada siswa untuk mempresentasekan ide atau pendapatnya kepada peserta didik lainnya. Model pembelajaran *student facilitator and explaining* merupakan salah satu model pembelajaran kooperatif yang melibatkan keaktifan siswa dalam proses pembelajaran. Melalui model pembelajaran ini siswa bebas bersikap dan berpikir, siswa bebas menguji kemampuan pola berpikirnya dengan pola berpikir teman-temannya sehingga siswa dapat lebih aktif dalam berinteraksi dan mempermudah mereka memahami materi yang diajarkan.

Hal ini didukung oleh penelitian yang dilakukan oleh Wenny Aristi Miely dengan judul “Pengaruh Model Pembelajaran *Student Facilitator and Explaining* terhadap hasil belajar matematika siswa kelas VII SMP Negeri 11 Lubuklinggau” menunjukkan bahwa ada pengaruh yang signifikan model pembelajaran *Student*

Facilitator and Explaining terhadap hasil belajar matematika siswa kelas VII SMP Negeri 11 Lubuklinggau.⁶

Berdasarkan uraian diatas, maka peneliti perlu mengadakan penelitian dengan judul **Efektivitas Penerapan Model Pembelajaran *Student Facilitator and Explaining* terhadap Hasil Belajar Matematika Siswa Kelas VII SMP Negeri 1 Tarawang Kabupaten Jeneponto.**

B. Rumusan Masalah

Sehubungan dengan latar belakang masalah diatas, maka rumusan masalah dalam penelitian ini adalah sebagai berikut:

1. Bagaimana hasil belajar matematika siswa kelas VII SMP Negeri 1 Tarawang Kabupaten Jeneponto tanpa menggunakan model pembelajaran *student facilitator and explaining*?
2. Bagaimana hasil belajar matematika siswa kelas VII SMP Negeri 1 Tarawang Kabupaten Jeneponto yang menggunakan model pembelajaran *student facilitator and explaining*?
3. Apakah model pembelajaran *student facilitator and explaining* efektif terhadap hasil belajar matematika siswa kelas VII SMP Negeri 1 Tarawang Kabupaten Jeneponto?

⁶Wenny Aristi Miely, "Pengaruh Model Pembelajaran *Student Facilitator and Explaining* terhadap Hasil Belajar Matematika Siswa Kelas VII SMP Negeri 11 Lubuklinggau", *Skripsi* (STKIP-PGRI Lubuklinggau 2016), h.2.

C. Tujuan Penelitian

Sejalan dengan rumusan masalah diatas, maka tujuan penelitian ini adalah sebagai berikut:

1. Untuk mengetahui hasil belajar matematika siswa kelas VII SMP Negeri 1 Tarowang Kabupaten Jeneponto tanpa menggunakan model pembelajaran *student facilitator and explaining*.
2. Untuk mengetahui hasil belajar matematika siswa kelas VII SMP Negeri 1 Tarowang Kabupaten Jeneponto yang menggunakan model pembelajaran *student facilitator and explaining*.
3. Untuk mengetahui apakah penerapan model pembelajaran *student facilitator and explaining* efektif terhadap hasil belajar matematika siswa kelas VII SMP Negeri 1 Tarowang Kabupaten Jeneponto.

D. Manfaat Penelitian

Adapun manfaat yang dari penelitian ini adalah sebagai berikut:

- a. Manfaat Teoritis

Dapat menambah pengetahuan dan wawasan tentang pentingnya model pembelajaran ini untuk di implementasikan dalam pendidikan terkhusus dalam peran guru dalam meningkatkan keaktifan dan hasil belajar serta dalam mengembangkan siswa untuk belajar

b. Manfaat Praktis

1) Bagi Siswa

Untuk menambah pengetahuan dan variasi dalam pembelajaran yang dilakukan di dalam kelas, sehingga siswa tidak merasa bosan dengan pembelajaran yang konvensional.

2) Bagi Guru

Memberikan masukan dalam rangka perbaikan dan peningkatan mutu pembelajaran khususnya mata pelajaran matematika

3) Bagi Sekolah

Dapat menjadi masukan untuk langkah pembelajaran ke depan agar lebih meningkatkan kemampuan guru dalam memperkaya variasi model pembelajaran yang dimilikinya.

4) Bagi Peneliti

Memberikan gambaran pada peneliti tentang model pembelajaran *student facilitator and explaining* dalam menghadapi peserta didik agar dapat meningkatkan kualitas diri sebagai calon guru yang profesional.

BAB II

TINJAUAN TEORITIK

A. *Kajian Teori*

1. Efektivitas

Efektivitas adalah sesuatu yang memiliki pengaruh atau akibat yang ditimbulkan, manjur membawa hasil dan merupakan keberhasilan dari suatu usaha atau tindakan.¹

Efektivitas pembelajaran didefinisikan sebagai kesanggupan menimbulkan perubahan-perubahan yang diinginkan pada kemampuan dan persepsi siswa.²

Menurut Popham efektivitas proses pembelajaran seharusnya ditinjau dari hubungan guru tertentu yang mengajar kelompok siswa tertentu, didalam situasi tertentu dalam usahanya mencapai tujuan-tujuan instruksional tertentu. Efektivitas proses pembelajaran berarti tingkat keberhasilan guru dalam mengajar kelompok siswa tertentu dengan menggunakan metode tertentu untuk mencapai tujuan instruksional tertentu. Sedangkan Dunne berpendapat bahwa efektivitas pembelajaran memiliki dua karakteristik. Karakteristik pertama adalah “memudahkan siswa belajar” sesuatu yang bermanfaat, seperti fakta, keterampilan, nilai, konsep atau

¹Lya Linawati, “Efektivitas Penggunaan Model Pembelajaran Kooperatif Tipe *Student Facilitator and Explaining* terhadap Hasil Belajar Fisika Pada Materi Suhu dan Kalor di SMA Walisongo Semarang”, *Skripsi* (Fakultas Ilmu Tarbiyah dan Keguruan Institut Agama Islam Negeri Walisongo Semarang 2014), h. 13.

²Hema Susilawati, “Efektivitas Metode Kooperatif Tipe *Student Teams-Achievement Divisions* (STAD) Terhadap Hasil Belajar Siswa Dalam Pembelajaran Geografi Pokok Bahasan Lingkungan Hidup Di Kelas X Sma Mta Surakarta”, *Skripsi* (Fakultas Keguruan dan Ilmu Pendidikan Universitas Sebelas Maret Surakarta 2006), h. 93.

sesuatu hasil belajar yang diinginkan. Kedua, bahwa keterampilan diakui oleh mereka yang berkompeten menilai, seperti guru, pengawas, tutor atau siswa sendiri.³

Berdasarkan pengertian diatas dapat disimpulkan bahwa efektivitas pembelajaran adalah tingkat keberhasilan yang dapat dicapai dari suatu metode pembelajaran tertentu sesuai dengan tujuan pembelajaran yang telah direncanakan.

Efektivitas biasanya berkaitan erat dengan perbandingan antara tingkat pencapaian tujuan dengan rencana yang telah disusun sebelumnya, atau perbandingan hasil nyata dengan hasil yang direncanakan.⁴

Efektivitas menunjukkan keberhasilan dari segi tercapai tidaknya suatu tujuan yang telah ditentukan. Hasil yang semakin mendekati tujuan yang telah ditetapkan menunjukkan semakin tinggi tingkat efektivitasnya.

Keefektifan suatu model pembelajaran dapat dibuat berdasarkan hasil belajar yang dicapai siswa, yakni presentase siswa yang mampu mencapai nilai standar tertentu. Selain itu, juga dapat dilihat dengan cara membandingkan rata-rata hasil belajar antara kelompok siswa yang menggunakan model tertentu (kelompok eksperimen) dengan kelompok siswa yang tidak menggunakannya (kelompok kontrol). Kedua kelompok yang dibandingkan ini harus dalam kondisi yang sama. Dengan memperhatikan perbedaan hasil belajar maka dapat diketahui efektivitas perlakuan tersebut.

³<http://sekedarposting.com/2015/04/efektivitas-pembelajaran.html> Diakses pada tanggal 10 november 2016

⁴Mulyasa, *Manajemen Berbasis Sekolah* (Bandung: Remaja Rosdakarya, 2009), h.82.

2. Model Pembelajaran *Student Facilitator and Explaining*

a. Model pembelajaran

Istilah “model” dapat dipahami sebagai suatu kerangka konseptual yang digunakan sebagai pedoman dalam melakukan suatu kegiatan. Menurut Mills, “model adalah bentuk representasi akurat sebagai proses aktual yang memungkinkan seseorang atau sekelompok orang mencoba bertindak berdasarkan model itu.” Model merupakan interpretasi terhadap hasil observasi dan dari beberapa sistem.⁵

Model adalah sesuatu yang menggambarkan adanya pola berpikir. Sebuah model biasanya menggambarkan keseluruhan konsep yang saling berkaitan. Model juga dapat dipandang sebagai upaya untuk mengkonkretkan sebuah teori sekaligus juga merupakan sebuah analogi dan representasi dari variabel-variabel yang terdapat di dalam teori tersebut.⁶

Model juga dapat diartikan sebagai tampilan grafis, prosedur kerja yang teratur atau sistematis, serta mengandung pemikiran bersifat uraian atau penjelasan menunjukkan bahwa suatu model desain pembelajaran menyajikan bagaimana suatu pembelajaran dibangun atas dasar teori seperti belajar, pembelajaran, psikologi, komunikasi, sistem dan sebagainya.⁷

⁵Agus Suprijono, *Cooperative Learning Teori dan Aplikasi Paikem* (Yogyakarta: Pustaka belajar, 2014), h. 45.

⁶Benny A. Pribadi, *Model Desain Sistem Pembelajaran* (Cet I: Jakarta: Dian Rakyat, 2009), h.86.

⁷ Dewi salma Prawiradilaga, *Prinsip Desain Pembelajaran* (Cet.1; Jakarta: Kencana, 2008), h.33.

Model pembelajaran adalah suatu pola interaksi antara siswa dan guru di dalam kelas yang terdiri dari strategi, pendekatan, metode, dan teknik pembelajaran yang diterapkan dalam pelaksanaan kegiatan di kelas.⁸

Model pembelajaran pada dasarnya merupakan bentuk pembelajaran yang tergambar dari awal sampai akhir yang disajikan secara khas oleh guru. Model pembelajaran merupakan bingkus atau bingkai dari penerapan suatu pendekatan, metode, dan teknik pembelajaran.⁹

Model pembelajaran dapat diartikan sebagai kerangka konseptual yang melukiskan prosedur yang sistematis dalam mengorganisasikan pengalaman belajar untuk mencapai tujuan belajar tertentu, dan berfungsi sebagai pedoman bagi para perancang pembelajaran dan para guru untuk merencanakan dan melaksanakan aktivitas pembelajaran.¹⁰

Model pembelajaran ialah pola yang digunakan sebagai pedoman dalam merencanakan pembelajaran di kelas maupun tutorial. Menurut Arends, model pembelajaran mengacu pada pendekatan yang akan digunakan, termasuk di dalamnya tujuan-tujuan pembelajaran, tahap-tahap dalam kegiatan pembelajaran, lingkungan pembelajaran dan pengelolaan kelas. Model pembelajaran dapat didefinisikan sebagai

⁸Karunia dan Mokhammad Ridwan, *Penelitian Pendidikan Matematika* (Bandung: PT Refika Aditama, 2015), h.37.

⁹Kokom Komulasari, *Pembelajaran kontekstual konsep dan aplikasi* (Cet.I;Bandung: PT Refika Aditama, 2010), h.157.

¹⁰ Faizin“Efektivitas Diskusi Dalam Meningkatkan Kemampuan Berpikir dan Berpendapat (Studi Kasus Pada Pembelajaran Civic Society di IAI Nurul Jadid Paiton Probolinggo”. *Jurnal Pendidikan Islam*. No. 01. (2009) h. 62.

kerangka konseptual yang melukiskan prosedur sistematis dalam mengorganisasikan pengalaman belajar untuk mencapai tujuan belajar.¹¹

Berdasarkan pengertian di atas dapat disimpulkan bahwa model pembelajaran adalah cara atau teknik penyajian yang digunakan guru dalam proses pembelajaran agar tercapai tujuan pembelajaran yang akan dicapai.

b. Model pembelajaran *Student Facilitator and Explaining*

Model Pembelajaran *student facilitator and explaining* merupakan salah satu tipe pembelajaran kooperatif yang menekankan pada struktur khusus yang dirancang untuk mempengaruhi pola interaksi siswa dan memiliki tujuan untuk meningkatkan penguasaan materi.

Salah satu model yang dikemukakan oleh Adam dan Mbrimurjo dalam prasetyo bahwa untuk memperbanyak pengalaman serta meningkatkan motivasi belajar yang mempengaruhi keaktifan belajar siswa yaitu dengan menggunakan model pembelajaran *student facilitator and explaining*. Dari hasil penelitiannya bahwa dengan menggunakan model pembelajaran ini dapat meningkatkan antusias, motivasi dan keaktifan dan rasa senang siswa dapat terjadi. Sehingga sangat cocok dipilih guru untuk digunakan karena pada model pembelajaran *student facilitator and explaining* ini suatu cara penguasaan siswa terhadap beberapa keterampilan berbicara, keterampilan menyimak dan keterampilan pemahaman pada materi.¹²

¹¹ Agus Suprijono, *Cooperative Learning Teori dan Aplikasi Paikem*, h. 46.

¹² Dzulkifli Efendi dan Siti Wulandari W, "Penerapan model pembelajaran *Student Facilitator and Explaining* pada perkalian bilangan bulat", *Jurnal Pendidikan Matematika STKIP PGRI Sidoarjo*, Vol. 1, No.2, (2013), h.31.

Model pembelajaran *student facilitator and explaining* dapat digunakan untuk mengembangkan kemampuan berpikir kritis dalam pemecahan masalah.¹³

Model pembelajaran *student facilitator and explaining* merupakan model pembelajaran dimana peserta didik mempresentasikan gagasan kepada rekan peserta lainnya.¹⁴ Jadi model pembelajaran ini efektif untuk melatih siswa berbicara untuk menyampaikan pendapatnya sendiri.

Penerapan model ini mengajarkan siswa untuk mandiri, dewasa dan punya rasa setia kawan yang tinggi, selain itu dapat meningkatkan aktivitas belajar siswa dan memotivasi siswa untuk saling berinteraksi dan berkomunikasi antara siswa yang satu dengan yang lainnya.¹⁵

Model pembelajaran *student facilitator and explaining* merupakan rangkaian penyajian materi ajar yang diawali dengan penjelasan secara terbuka, memberi kesempatan kepada siswa untuk mempresentasikan ide/pendapat pada rekan peserta lainnya dan diakhiri dengan penyampaian semua materi kepada siswa.¹⁶ Siswa belajar dengan kelompok-kelompok kecil yang terdiri dari 4-6 siswa yang sederajat, tetapi heterogen, kemampuan, jenis kelamin, suku/ras, dan satu sama lain saling membantu. Tujuan dibentuknya kelompok tersebut adalah untuk memberikan kesempatan kepada

¹³ Siska Ryane Muslim, "Pengaruh Penggunaan Metode Student Facilitator and Explaining Dalam Pembelajaran Kooperatif Terhadap Kemampuan Pemecahan Masalah Matematik dan Kemampuan Bepikir Kritis Matematik Siswa SMK di Kota Tasikmalaya", *Jurnal Pendidikan dan Keguruan* Vol.1, No.1(2014), h.10.

¹⁴ Hanafiah dan Suhana, *Konsep Strategi Pembelajaran* (Bandung: Tetika Aditama, 2011), h.50.

¹⁵ Heppy Sapulete, "Efektivitas Model Pembelajaran Student Facilitator and Explaining dalam Mencapai Kompetensi Belajar Siswa", *Jurnal Pendidikan* Vol.4, h. 20.

¹⁶ Miftahul Huda, *Model-Model Pengajaran dan Pembelajaran* (Yogyakarta: Pustaka Belajar, 2013), h.228.

semua siswa untuk dapat terlibat secara aktif dalam proses berpikir dan kegiatan belajar mengajar.¹⁷

Menyajikan materi dengan mendemonstrasikan didepan siswa lalu memberikan kesempatan kepadanya untuk menjelaskan kepada rekan-rekannya merupakan makna dasar dari penggunaan model pembelajaran *student facilitator and explaining* dalam proses belajar mengajar. Jadi model pembelajaran *student facilitator and explaining* adalah rangkaian penyajian materi awal yang diawali dengan menyampaikan kompetensi siswa yang harus di capai, lalu menjelaskannya dengan didemonstrasikan, kemudian diberikan kesempatan kepada siswa untuk mengulangi kembali untuk dijelaskan kepada rekan-rekannya dan diakhiri dengan penyampaian materi pada siswa.¹⁸

Berdasarkan beberapa pengertian di atas dapat disimpulkan bahwa model pembelajaran *student facilitator and explaining* merupakan model pembelajaran yang melibatkan siswa agar aktif dalam pembelajaran.

Adapun langkah-langkah penerapan model pembelajaran *student facilitator and explaining* adalah sebagai berikut:

- 1) Guru menyampaikan kompetensi yang ingin dicapai.
- 2) Guru mendemonstrasikan atau menyajikan garis-garis besar materi pembelajaran.

¹⁷ Trianto, *Model Pembelajaran Inovatif Berorientasi Konstruktivistik* (Jakarta: Prestasi Pustaka, 2007), 76.

¹⁸ Istarani, *58 Model Pembelajaran Inovatif* (Medan: Media Persada, 2014), h.97.

- 3) Guru membagi kelompok-kelompok kecil yang terdiri dari 4-6 orang siswa yang sederajat, tetapi heterogen, kemampuan, jenis kelamin, suku/ras, dan satu sama lain saling membantu.
- 4) Guru memberikan kesempatan kepada siswa yang menjadi "*student facilitator and explaining*" untuk menjelaskan kepada siswa lainnya.
- 5) Guru menyimpulkan ide atau pendapat dari siswa.
- 6) Guru menerangkan semua materi yang disajikan saat itu.
- 7) Guru memberikan apresiasi kepada siswa yang menjadi *student facilitator and explaining*.
- 8) Penutup.¹⁹

Adapun kelebihan dan kekurangan model pembelajaran *student facilitator and explaining* adalah sebagai berikut:

1. Kelebihan
 - a) Materi yang disampaikan lebih jelas dan konkrit.
 - b) Meningkatkan daya serap siswa karena pembelajaran dilakukan dengan demonstrasi.
 - c) Melatih siswa untuk menjadi guru.
 - d) Memacu motivasi siswa untuk menjadi aktif, kreatif dalam menjelaskan materi ajar.
 - e) Mengetahui kemampuan siswa menyampaikan ide atau gagasan.²⁰

¹⁹ Miftahul Huda, *Model-Model Pengajaran dan Pembelajaran*, h.228.

²⁰ Miftahul Huda, *Model-Model Pengajaran dan Pembelajaran*, h.229.

2. Kekurangan

- a) Siswa yang malu sering kali sulit untuk mendemonstrasikan apa yang diperintahkan oleh guru atau banyak siswa yang kurang aktif.
- b) Tidak semua siswa memiliki kesempatan yang sama untuk melakukannya atau menjelaskan kembali kepada teman-temannya karena keterbatasan waktu pembelajaran.
- c) Adanya pendapat yang sama sehingga hanya sebagian yang tampil.
- d) Tidak mudah bagi siswa untuk membuat peta konsep atau menerangkan materi secara ringkas.²¹

3. Hasil Belajar Matematika

a. Definisi Belajar

Belajar adalah perubahan tingkah laku peserta didik sebagai hasil interaksi dengan lingkungan. Sudjana berpendapat, belajar suatu proses yang ditandai dengan adanya perubahan pada diri seseorang, perubahan sebagai hasil proses belajar dapat ditunjukkan dalam berbagai bentuk seperti perubahan pengetahuan, pemahaman, sikap dan tingkah laku, keterampilan, kecakapan, kebiasaan, serta perubahan aspek-aspek yang ada pada individu yang belajar.²²

²¹ Aris Shoimin, *Model Pembelajaran Inovatif dalam Kurikulum 2013* (Yogyakarta: Ar-ruzz Media, 2014), h.197.

²² Asep Jihad dan Abdul Haris, *Evaluasi Pembelajaran*, h. 2.

Belajar sebagai suatu proses usaha yang dilakukan seseorang untuk memperoleh suatu perubahan tingkah laku yang baru secara keseluruhan, sebagai hasil pengalamannya sendiri dalam interaksi dengan lingkungannya.²³

Selain itu, menurut Purwanto belajar adalah proses untuk membuat perubahan dalam diri peserta didik dengan berinteraksi dengan lingkungan untuk mendapatkan perubahan dalam aspek kognitif, afektif dan psikomotorik.²⁴

Menurut pengertian secara psikologi, belajar merupakan suatu proses perubahan yaitu perubahan tingkah laku sebagai hasil dari interaksi dengan lingkungannya dalam memenuhi kebutuhan hidupnya.²⁵ Dengan demikian, lingkungan yang berbeda dari setiap individu akan mempengaruhi tingkah laku individu tersebut.

Menurut Skinner, belajar adalah suatu perilaku. Pada saat orang belajar, maka responnya akan lebih baik. Sebaliknya, bila ia tidak belajar maka responnya menurun, sedangkan menurut Gagne, belajar adalah kegiatan yang kompleks.²⁶ Hal ini menunjukkan bahwa dengan adanya respon yang dilakukan individu dalam melaksanakan pembelajaran akan mempengaruhi tindakan yang dilakukannya dengan jalan merespon balik apa yang diterimanya. Menurut Nurul Astuty Yensy, “belajar

²³ Slameto, *Belajar dan Faktor-faktor yang Mempengaruhinya* (Jakarta: Rineka cipta, 2010) , h. 2.

²⁴ Purwanto, *Evaluasi Hasil Belajar* (Cet. VI; Surakarta: Pustaka Pelajar, 2014), h. 43.

²⁵ Slameto, *Belajar dan Faktor-faktor yang Mempengaruhinya*, h. 2.

²⁶ Dimiyati dan Mudjiono, *Belajar dan Pembelajaran* (Jakarta: Rineka Cipta, 2006), h. 9.

merupakan aspek dari perkembangan yang menunjuk pada perubahan perilaku sebagai hasil dari praktik dan pengalaman.”²⁷

Berdasarkan beberapa pengertian di atas dapat disimpulkan bahwa belajar merupakan proses perubahan tingkah laku menuju kearah yang lebih baik melalui sebuah aktifitas atau kegiatan.

b. Teori-teori belajar

Adapun teori-teori belajar antara lain sebagai berikut:

1. Teori David Ausubel

Bagi Ausubel, belajar bermakna merupakan suatu proses dikaitkannya informasi baru pada konsep-konsep yang relevan yang terdapat dalam struktur kognitif seseorang.²⁸

Pada belajar menghafal peserta didik belajar dengan menghafalkan apa yang sudah diperolehnya. Sedangkan belajar bermakna adalah belajar memahami apa yang sudah diperolehnya, dan dikaitkan dengan materi lain sehingga materi yang dipelajari dapat dimengerti dengan baik.

Ausubel membedakan antara belajar menemukan dan belajar menerima. Dalam belajar menerima, siswa hanya menerima dan menghafalkan materi. Sedangkan pada belajar menemukan, siswa tidak menerima pelajaran begitu saja,

²⁷Nurul Astuty Yensy. B, “Penerapan Model Pembelajaran Kooperatif Tipe Examples Non Examples dengan Menggunakan Alat Peraga Untuk Meningkatkan Hasil Belajar Siswa Di Kelas III SMPN 1 Argamakmur,” *Jurnal Exacta*, vol. 10, no. 1 (2012), h. 28.

²⁸Rian Winarsih, “Efektivitas Model Pembelajaran *Student Facilitator and Explaining* Dengan Peta Konsep Berbantuan Pwer Point terhadap Hasil Belajar Materi Bangun Ruang Sisi Lengkung Pada Peserta Didik Kelas IX SMP NU 07 Brangsol Kendal, Skripsi (Fakultas Ilmu Tarbiyah dan Keguruan Universitas Islam Negeri Walisongo Semarang 2015), h. 95.

tetapi konsep ditemukan oleh siswa.²⁹ Maka dari itu teori ini sangat mendukung model pembelajaran *student facilitator and explaining*.

2. Teori Konstruktivisme

Teori belajar konstruktivisme menyatakan bahwa peserta didik harus menemukan sendiri dan mentransformasikan informasi kompleks, mengecek informasi baru dengan aturan-aturan lama, dan merevisinya apakah aturan itu tidak sesuai lagi.³⁰

Dalam konstruktivisme, konstruksi pengetahuan dilakukan sendiri oleh siswa, sedangkan guru berperan sebagai fasilitator dan menciptakan iklim yang kondusif.³¹

Teori konstruktivisme tersebut sangat mendukung pelaksanaan model pembelajaran *student facilitator and explaining*, karena model pembelajaran *student facilitator and explaining* menekankan peserta didik agar dapat menyampaikan pemikirannya kepada peserta didik lain melalui diskusi kelompok. Melalui kelompok ini peserta didik dapat berdiskusi memecahkan masalah yang diberikan dengan saling bertukar ide untuk memacu hasil belajar mereka. Sedangkan guru hanya berfungsi sebagai fasilitator bagi peserta didik.

3. Teori Vygotsky

Terdapat dua konsep dalam teori Vygotsky, yaitu *Zone of Proximal Development (ZPD)* dan *scaffolding*. ZPD merupakan jarak antara tingkat

²⁹Karunia dan Mokhammad Ridwan, *Penelitian Pendidikan Matematika*, h.34.

³⁰Ahmad susanto, *Teori belajar dan pembelajaran* (Jakarta: PT Fajar Interpratama Mandiri, 2013), h.96.

³¹Heruman, *Model Pembelajaran Matematika Di Sekolah Dasar*, (Bandung : PT Remaja Rosda Karya, 2012), h. 5.

perkembangan sesungguhnya yang didefinisikan sebagai kemampuan penyelesaian masalah secara mandiri dengan tingkat perkembangan potensial yang didefinisikan sebagai kemampuan penyelesaian masalah di bawah bimbingan orang dewasa (guru) atau melalui kerja sama dengan teman sejawat yang lebih mampu. Sementara itu, *scaffolding* merupakan pemberian sejumlah bantuan kepada siswa selama tahap-tahap awal pembelajaran untuk belajar dan menyelesaikan masalah, kemudian mengurangi bantuan tersebut secara bertahap dan memberikan kesempatan kepada siswa untuk mengambil alih tanggung jawab yang semakin besar segera setelah ia dapat melakukannya. Bantuan tersebut dapat berupa petunjuk, dorongan, peringatan, memberikan contoh, dan tindakan lainnya yang memungkinkan siswa untuk belajar mandiri.³²

Teori Vygotsky menghendaki interaksi dan komunikasi baik antara siswa dengan siswa sehingga terbentuk masyarakat belajar melalui kelompok-kelompok kecil. Hal ini sangat mendukung model pembelajaran *student facilitator and explaining*.

c. Hasil belajar matematika

Hasil belajar dapat dijelaskan dengan memahami dua kata yang membentuknya yaitu “hasil” dan “belajar”. Hasil (product) menunjuk pada suatu perolehan akibat dilakukannya suatu aktivitas atau proses yang mengakibatkan berubahnya input secara fungsional.³³

³²Karunia dan Mokhammad Ridwan, Penelitian Pendidikan Matematika, h.32.

³³ Purwanto, *Evaluasi Hasil Belajar*, h. 45.

Hasil belajar merupakan hal yang sangat penting dalam pendidikan dan dapat dipandang sebagai salah satu ukuran keberhasilan siswa dalam pendidikan di sekolah.³⁴ Hasil belajar merupakan hasil dari suatu interaksi atau tindak belajar dan tindak mengajar.³⁵ Hasil belajar dapat ditunjukkan dalam berbagai bentuk seperti berubahnya pengetahuan, pemahaman, sikap dan tingkah laku, keterampilan, kecakapan, dan kemampuannya serta perubahan aspek lain yang ada pada individu belajar.

Menurut Morss dan Murray dalam declan, dkk. *Learning outcomes are a statements of what a learner is expected to know, understand and/ or be able to demonstrate at the end of period of learning.*³⁶ Hasil belajar adalah pernyataan tentang apa yang dipelajari, diketahui, pahami dan/ atau yang mampu ditunjukkan pada akhir periode pembelajaran. Jadi dapat disimpulkan bahwa hasil belajar adalah penguasaan yang dicapai siswa setelah proses pembelajaran.

Untuk memperoleh hasil belajar yang baik, banyak faktor yang mempengaruhinya. Muhibbin syah menjelaskan secara global faktor-faktor yang mempengaruhi belajar siswa dapat dibedakan menjadi tiga macam, yaitu:

- 1) Faktor internal (faktor dari dalam siswa), yakni keadaan atau kondisi jasmani dan rohani siswa.

³⁴ Rahma Fitri, Helma dan Hendra syarifuddin “ Penerapan Strategi The Firing Line Pada Pembelajaran Matematika Siswa Kelas XI IPS SMA Negeri 1 Batipuh” Jurnal Pendidikan Matematika Vol.3, No.1, (2014), h. 18.

³⁵Dimiyati dan Mudjiono, *Belajar dan Pembelajaran*, h. 3.

³⁶Declan Kennedy, Aine Hyland dan Norma Ryan ”*Writing and Using Learning Outcomes: a Practical Guide*” *Jurnal University Collage Cork*, No.1,(2012), h.4.

- 2) Faktor eksternal (faktor dari luar siswa), yakni kondisi lingkungan disekitar siswa.
- 3) Faktor pendekatan belajar (*approach to learning*), jenis upaya belajar siswa yang meliputi strategi dan metode yang digunakan siswa untuk melakukan kegiatan pembelajaran materi-materi pelajaran.³⁷

Faktor-faktor di atas dalam banyak hal sering saling berkaitan dan mempengaruhi satu sama lain. Seorang siswa yang bersikap *conserving* terhadap ilmu pengetahuan atau bermotif ekstrinsik (faktor eksternal) umpamanya, biasanya cenderung mengambil pendekatan belajar yang sederhana dan tidak mendalam. Sebaliknya, seorang siswa yang berinteligensi tinggi (faktor internal) dan dapat dorongan positif dari orang tuanya (faktor eksternal), mungkin akan memilih pendekatan belajar yang lebih mementingkan kualitas hasil belajar. Jadi karena pengaruh faktor-faktor tersebut di ataslah, muncul siswa-siswa yang *high-achievers* (berhasil tinggi) dan *under-achievers* (berhasil rendah) atau gagal sama sekali. Ketiga faktor di atas akan dijelaskan sebagai berikut :

- 1) Faktor Internal Siswa

Faktor yang berasal dari dalam diri siswa sendiri meliputi dua aspek, yakni aspek *fisiologis* (yang bersifat jasmaniah) dan aspek *psikologis* (yang bersifat rohaniyah).

³⁷Muhibbin Syah, *Psikologi Belajar* (Jakarta: Rajawali Pers, 2009), h. 144.

a) Aspek Fisiologis

Kondisi umum jasmani dapat mempengaruhi semangat dan intensitas siswa dalam mengikuti pelajaran. Sebaliknya kondisi organ tubuh yang lemah dapat menurunkan kualitas ranah cipta (kognitif) sehingga materi yang dipelajarinya pun kurang diserap. Untuk mempertahankan *tonus* jasmani agar tetap bugar, siswa sangat dianjurkan mengkonsumsi makanan dan minuman yang bergizi. Selain itu, siswa dianjurkan memilih pola makan-minum dan istirahat akan menimbulkan reaksi *tonus* yang negatif dan merugikan semangat mental siswa itu sendiri.

Kondisi organ-organ khusus siswa, seperti tingkat kesehatan indra pendengaran dan indra penglihatan, juga sangat mempengaruhi kemampuan siswa dalam menyerap informasi dan pengetahuan, khususnya yang di sajikan dikelas. Maka dari itu seorang guru haruslah mengerti keadaan fisik siswa ketika di kelas. Apakah ia siap menerima pelajaran ataukah ia tidak siap menerima pelajaran.

b) Aspek Psikologis

Banyak faktor yang termasuk aspek psikologis yang dapat mempengaruhi kuantitas dan kualitas perolehan belajar siswa. Faktor psikologis tersebut, diantaranya adalah yang pertama tingkat kecerdasan atau inteligensi siswa yang dapat diartikan sebagai kemampuan psiko-fisik untuk mereaksi rangsangan atau menyesuaikan diri dengan lingkungan dengan cara yang tepat sehingga sangat menentukan tingkat keberhasilan belajar siswa. Yang kedua sikap siswa, yakni kecenderungan untuk mereaksi atau merespons dengan cara yang relatif tetap terhadap objek orang, barang dan sebagainya, baik secara positif atau negatif. Ketiga bakat, yaitu kemampuan

seseorang untuk melakukan tugas tertentu tanpa banyak bergantung pada upaya pendidikan dan latihan. Keempat minat, yaitu kecenderungan dan kegairahan yang tinggi atau keinginan yang besar terhadap sesuatu. Minat dapat mempengaruhi kualitas pencapaian hasil belajar siswa dalam bidang-bidang studi tertentu karena membuat siswa untuk belajar lebih giat. Kelima motivasi siswa, yaitu keadaan internal organisme baik manusia ataupun hewan yang mendorongnya untuk berbuat sesuatu. Dalam pengertian ini, motivasi berarti pemasok daya (*energizer*) untuk bertingkah laku secara terarah.

2) Faktor Eksternal Siswa

Seperti faktor internal siswa, faktor eksternal siswa juga terdiri dari dua macam, yakni faktor lingkungan sosial dan faktor lingkungan non-sosial.

a) Lingkungan Sosial

Lingkungan sosial sekolah seperti para guru, para staf administrasi, dan teman-teman sekelas dapat mempengaruhi semangat belajar seorang siswa. Para guru yang selalu menunjukkan sikap dan perilaku yang simpatik dan memperlihatkan suri teladan yang baik dan rajin khususnya dalam hal belajar, misalnya rajin membaca dan berdiskusi, dapat menjadi daya dorong yang positif bagi kegiatan belajar siswa.

Lingkungan sosial yang lebih banyak mempengaruhi kegiatan belajar ialah orang tua dan keluarga siswa itu sendiri. Sifat-sifat orang tua, praktek pengelolaan keluarga, ketegangan keluarga, dan demografi keluarga (letak rumah), semuanya dapat memberi dampak baik atau buruk terhadap kegiatan belajar dan hasil yang dicapai oleh siswa.

b) Lingkungan Non-sosial

Faktor-faktor yang termasuk lingkungan non-sosial ialah gedung sekolah dan letaknya, rumah tempat tinggal keluarga siswa dan letaknya. Alat-alat belajar, keadaan cuaca, dan waktu belajar yang digunakan siswa. Faktor-faktor ini dipandang turut menentukan tingkat keberhasilan belajar siswa.³⁸

Matematika adalah salah satu mata pelajaran dan merupakan ilmu dasar (*basic science*) yang penting baik sebagai alat bantu, sebagai pembimbing pola pikir maupun sebagai petunjuk sikap.³⁹

Istilah *mathematics* (Inggris), *mathematik* (Jerman), *mathematique* (Perancis), *matematico* (Italia), *matemacticeski* (Rusia), atau *mathematic/wiskunde* (Belanda) berasal dari perkataan latin *mathematica*, yang mulanya diambil dari perkataan Yunani, *mathematike* yang berarti “*relating to learning*”. Perkataan itu mempunyai akar kata *mathema* yang berarti ilmu atau pengetahuan.⁴⁰

Berdasarkan etimologi, perkataan matematika berarti ilmu pengetahuan yang diperoleh dengan bernalar. Bukan berarti ilmu lain diperoleh tidak melalui penalaran, akan tetapi dalam matematika lebih menekankan aktivitas dalam dunia rasio, sedang ilmu lain lebih menekankan hasil observasi atau eksperimen disamping penalaran.⁴¹

³⁸Muhibbin Syah, *Psikologi Belajar*, h. 145.

³⁹Wal Iqram “Upaya meningkatkan Hasil Belajar Matematika Melalui Penerapan Model Pembelajaran Kooperatif Problem Posing SMP Negeri 2 Baraka Kabupaten Enrekang” *Jurnal Nalar Pendidikan* Vol.2, No.1,(2014), h.101.

⁴⁰Erman Suherman dkk, *Strategi Pembelajaran Matematika Kontemporer* (Bandung: FMIPA UPI, 2003), h. 15.

⁴¹Mappaita Muhkal, *Strategi Belajar Mengajar Matematika* (Makassar: UNM, 2002), h. 1.

R.Soedjadi dalam hamimah, mengemukakan beberapa definisi atau pengertian tentang matematika, yaitu:⁴²

- a. Matematika adalah cabang ilmu pengetahuan eksak dan terorganisir secara sistematis.
- b. Matematika adalah pengetahuan tentang bilangan dan kalkulasi.
- c. Matematika adalah pengetahuan tentang penalaran logik dan berhubungan dengan bilangan.
- d. Matematika adalah pengetahuan tentang fakta-fakta kuantitatif dan masalah tentang ruang dan bentuk
- e. Matematika adalah pengetahuan tentang struktur-struktur yang logik.
- f. Matematika adalah pengetahuan tentang aturan-aturan yang ketat.

Dari pendapat tersebut dapat disimpulkan bahwa matematika adalah ilmu pengetahuan yang mempelajari tentang bilangan, penalaran, struktur-struktur yang logik, masalah tentangruang dan bentuk yang bertumpu pada kesepakatan. Jika dikaitkan dengan belajar matematika, maka hasil belajar matematika adalah perubahan tingkat kemampuan matematika yang diperoleh seseorang setelah mengikuti proses belajar.

Jika dikaitkan dengan belajar matematika, maka hasil belajar matematika adalah suatu hasil yang diperoleh peserta didik dalam menekuni dan mempelajari matematika. Hasil belajar matematika adalah adanya perubahan tingkat keberhasilan

⁴²Siti Nur Hamimah, "Perbedaan Hasil Belajar Matematika Peserta Didik yang Menggunakan Cara Belajar Latihan dengan Belajar Kelompok,"Jurnal Pendidikan Matematika Stkip Pgrri Sidoarjo, vol. 1, no. 1(2013), h. 108.

peserta didik menguasai bahan pelajaran matematika setelah mengikuti proses pembelajaran.

B. Kajian Penelitian yang Relevan

Beberapa penelitian sebelumnya yang berkaitan dengan efektivitas penerapan model pembelajaran *student facilitator and explaining* adalah sebagai berikut:

1. Penelitian yang dilakukan oleh Minda Wahyuni tahun 2014 dengan judul *Pengaruh Penerapan Model Pembelajaran Student Facilitator and Explaining dengan Sistem Jawab Berantai terhadap Hasil Belajar Matematika Siswa SMP Negeri 03 Pekanbaru*. Hasil penelitian menunjukkan bahwa dari hasil analisis data diperoleh $t_{hitung} > t_{tabel}$ ($3,02 > 2,00$) dan nilai rata-rata pada kelas eksperimen lebih tinggi dibanding kelas kontrol ($77,30 > 63,62$). Hasil uji tersebut menunjukkan bahwa penerapan model pembelajaran *student facilitator and explaining* dengan sistem jawab berantai memberikan pengaruh positif terhadap hasil belajar matematika siswa SMP Negeri 03 Pekanbaru.
2. Penelitian yang dilakukan oleh Wenny Aristi Miely tahun 2016 dengan judul *Pengaruh Model Pembelajaran Student Facilitator and Explaining terhadap Hasil Belajar Matematika Siswa Kelas VII SMP Negeri 11 Lubuklinggau*. Berdasarkan hasil analisis data, di dapatkan rata-rata hasil belajar siswa pada kelas kontrol lebih kecil dari kelas eksperimen ($70,25 < 79,31$) dengan $t_{hitung} (4,8) > t_{tabel} (1,67)$. Hal uji tersebut menunjukkan bahwa ada

pengaruh yang signifikan model pembelajaran *student facilitator and explaining* terhadap hasil belajar matematika siswa kelas VII SMP Negeri 11 Lubuklinggau.

3. Penelitian yang dilakukan oleh Rian Winarsih tahun 2015 dengan judul *Efektivitas Model Pembelajaran Student Facilitator and Explaining Dengan Peta Konsep Berbantuan Power Point terhadap hasil belajar Materi Bangun Ruang Sisi Lengkung Pada Peserta Didik Kelas IX SMP NU 07 Brangsol Kendal*. Berdasarkan hasil penelitian diperoleh nilai $t_{hitung} > t_{tabel}$ ($2,061 > 1,667$). Selain itu nilai rata-rata kelas eksperimen sebesar 72,74 juga lebih baik dari nilai sebelumnya sebesar 63,92 dimana nilai tersebut juga lebih besar dari kelas kontrol, sehingga dapat disimpulkan bahwa model pembelajaran *student facilitator and explaining* dengan peta konsep berbantuan power point efektif terhadap hasil belajar matematika materi bangun ruang sisi lengkung pada peserta didik kelas IX SMP NU 07 Brangsol Kendal.
4. Penelitian yang dilakukan oleh Afifah Darwis, Ika Metiza Maris dan Zulmardi dengan judul *Penerapan Model Pembelajaran Student Facilitator and Explaining Terhadap Kemampuan Pemahaman Konsep Matematika siswa Kelas VII MTSN Pasir Lawas*, Jurnal Pendidikan MIPA Vol.1 No.1 tahun 2014. Berdasarkan hasil penelitian pemahaman konsep matematika siswa dengan penerapan model pembelajaran *Student Facilitator and Explaining*

lebih baik dari pada pemahaman konsep matematika siswa dengan pembelajaran konvensional.

5. Penelitian yang dilakukan oleh Eva Mulyani dengan judul *Pengaruh Penggunaan model Pembelajaran Kooperatif Tipe Student Facilitator and Explaining terhadap Pemahaman Matematik Peserta didik*, Jurnal Penelitian Pendidikan dan Pengajaran Matematika Vol.1, No.2 tahun 2016. Berdasarkan hasil penelitian disimpulkan bahwa ada pengaruh positif Penggunaan model Pembelajaran Kooperatif Tipe Student Facilitator and Explaining terhadap Pemahaman Matematik Peserta didik.

C. Materi Ajar

1. Segitiga

Segitiga adalah bangun datar yang dibatasi oleh tiga buah sisi dan mempunyai tiga titik sudut. Adapun rumus untuk mencari luas segitiga adalah sebagai berikut:

$$K = \frac{1}{2} a \times t$$

Dimana a,b,c adalah panjang sisi-sisinya

$$L = \frac{1}{2} a \times t$$

2. Segiempat

a. Persegi Panjang

Persegi panjang adalah bangun datar segiempat yang memiliki dua pasang sisi sejajar dan memiliki empat sudut siku-siku. Adapun rumus untuk mencari keliling dan luas persegi panjang adalah sebagai berikut:

$$K = 2(p + l) \text{ atau } K = 2p + 2l$$

$$L = p \times l$$

b. Persegi

Persegi adalah bangun segiempat yang memiliki empat sisi sama panjang dan empat sudut siku-siku. Adapun rumus keliling dan luas persegi adalah sebagai berikut:

$$K = 4s$$

$$L = s \times s$$

c. Jajargenjang

Jajargenjang adalah bangun segiempat dengan sisi-sisi yang berhadapan sejajar dan sama panjang serta sudut-sudut yang berhadapan sama besar. Adapun rumus untuk mencari keliling dan luas jajargenjang adalah sebagai berikut:

$$K = \text{Jumlah semua sisi}$$

$$L = \text{alas} \times \text{tinggi}$$

d. Belah Ketupat

Belah ketupat adalah bangun segiempat yang keempat sisinya sama panjang.

Adapun rumus untuk mencari keliling dan luas belah ketupat adalah sebagai berikut:

$$K = s + s + s + s$$

$$L = \frac{1}{2} \times d_1 \times d_2$$

e. Trapesium

Trapesium adalah bangun segiempat yang mempunyai tepat sepasang sisi yang berhadapan sejajar. Adapun rumus untuk mencari keliling dan luas trapesium adalah sebagai berikut:

$$K = \text{Jumlah panjang sisi} - \text{sisinya}$$

$$L = \frac{1}{2} \times \text{jumlah sisi sejajar} \times \text{tinggi}$$

f. Layang-layang

Layang-layang adalah segiempat yang dibentuk dari gabungan dua buah segitiga samakaki yang alasnya sama panjang dan berimpit. Adapun rumus untuk mencari keliling dan luas layang-layang adalah sebagai berikut:

$$K = \text{jumlah panjang sisi} - \text{sisinya}$$

$$L = \frac{1}{2} \times d_1 \times d_2$$

D. Kerangka Berpikir

Pembelajaran yang optimal atau terbaik jika guru dapat mengkondisikan proses pembelajaran secara efektif. Pembelajaran akan berjalan optimal apabila semua komponen termasuk didalamnya keterampilan guru dan aktifitas siswa dalam pembelajaran dapat berjalan dengan baik.

Berdasarkan hasil observasi di SMP Negeri 1 Tarawang Kabupaten Jeneponto menunjukkan bahwa pembelajaran belum optimal. Hal ini ditunjukkan dari hasil belajar siswa yang rendah. Saat proses pembelajaran guru kurang tepat menentukan model pembelajaran. Guru menggunakan metode ceramah saat pembelajaran, sehingga siswa tidak termotivasi dalam kegiatan belajar mengajar. Kegiatan pembelajaran yang berpusat pada guru mengakibatkan peserta didik hanya memperhatikan dan mencatat informasi yang disampaikan oleh guru. Hal ini terlihat dari antusias siswa saat pembelajaran sangat rendah terutama interaksi antar siswa yang masih sangat kurang.

Pembelajaran seperti itu menunjukkan bahwa guru masih mendominasi dalam pembelajaran dan membuat pembelajaran belum optimal. Berdasarkan masalah tersebut maka peneliti berusaha mencari pemecahan masalahnya dengan menerapkan model pembelajaran yang sesuai. Penerapan model pembelajaran yang dilakukan sebagai upaya untuk meningkatkan kualitas pembelajaran.

Salah satu usaha untuk meningkatkan hasil belajar siswa adalah dengan menerapkan model pembelajaran *student facilitator and explaining*. Model ini merupakan salah satu model kooperatif yang melibatkan keaktifan siswa dalam

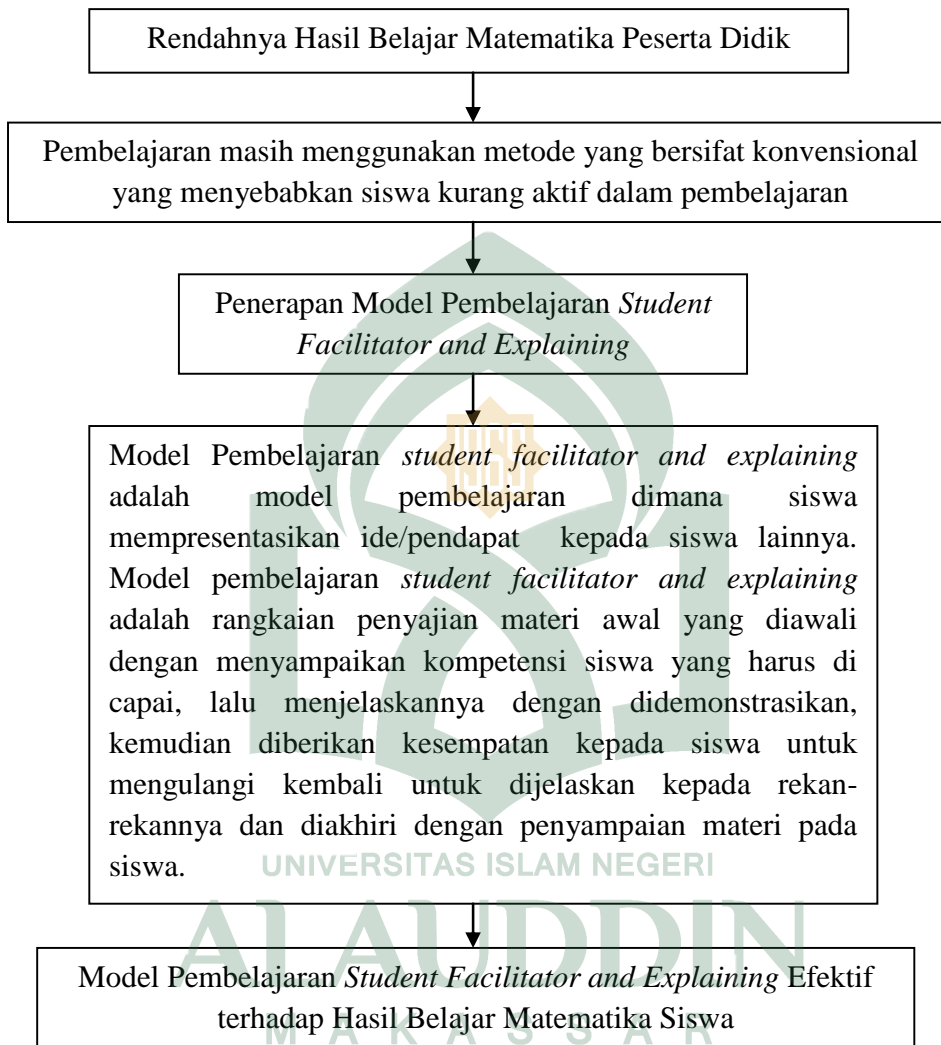
proses pembelajaran dimana siswa belajar mempresentasikan ide atau pendapat pada rekan peserta didik lainnya.

Berdasarkan hasil penelitian sebelumnya yang dilakukan oleh Minda Wahyuni menunjukkan bahwa penerapan model pembelajaran *student facilitator and explaining* dengan sistem jawab berantai memberikan pengaruh positif terhadap hasil belajar matematika siswa SMP Negeri 03 Pekanbaru.

Seperti halnya penelitian yang dilakukan oleh Rian Winarsih menunjukkan bahwa model pembelajaran *student facilitator and explaining* dengan peta konsep berbantuan power point efektif terhadap hasil belajar matematika Peserta didik kelas IX SMP NU 07 Brangsol Kendal.

Dari Beberapa penelitian yang relevan dapat disimpulkan bahwa hipotesis penelitian yaitu “Penerapan Model Pembelajaran *student facilitator and explaining* efektif terhadap Hasil Belajar Matematika Siswa Kelas VII SMP Negeri 1 Tarawang Kabupaten Jeneponto.

Berdasarkan uraian diatas, maka kerangka berpikir dalam penelitian ini dapat digambarkan sebagai berikut:



Gambar 2.1 Kerangka Berpikir

E. Hipotesis

Agar penelitian dapat terarah, maka perlu dirumuskan pendugaan terlebih dahulu terhadap masalah yang diteliti yaitu hipotesis. Hipotesis merupakan jawaban sementara terhadap rumusan masalah penelitian.⁴³

Berdasarkan kerangka pikir, maka hipotesis dalam penelitian ini adalah terdapat perbedaan hasil belajar matematika siswa yang diajar dengan menggunakan model pembelajaran *student facilitator and explaining* dan penerapan model pembelajaran *student facilitator and explaining* efektif terhadap hasil belajar matematika siswa kelas VII SMP Negeri 1 Tarowang Kabupaten Jeneponto.



⁴³ Sugiyono, *Metodologi Penelitian Pendidikan* (Cet XVI; Bandung: Alfabeta, 2013), h. 96.

BAB III
METODOLOGI PENELITIAN

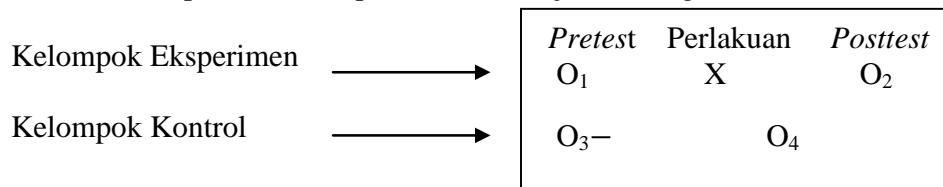
A. Jenis dan Desain Penelitian

1. Jenis Penelitian

Jenis Penelitian ini adalah penelitian eksperimen semu (*Quasi eksperimental*), penelitian eksperimen semu yaitu jenis penelitian dengan desain yang mempunyai kelompok kontrol, tetapi tidak dapat berfungsi sepenuhnya untuk mengontrol variabel-variabel luar yang mempengaruhi pelaksanaan eksperimen.¹

2. Desain Penelitian

Desain penelitian yang digunakan dalam penelitian ini adalah *non-equivalent control group design*. Dalam pelaksanaan penelitian eksperimen, kelompok eksperimen dan kelompok kontrol diatur secara intensif sehingga kedua variabel mempunyai katakteristik yang sama atau mendekati sama. Ada perbedaan mendasar dari kedua kelompok ini yaitu kelompok eksperimen mendapatkan perlakuan tertentu sedangkan kelompok kontrol diberikan perlakuan seperti keadaan biasanya. Secara umum model penelitian eksperimen ini disajikan sebagai berikut:



¹Sugiyono, *Metode Penelitian Kuantitatif, Kualitatif Dan R & D* (Cet. XII; Bandung: Alfabeta, 2011), h. 77.

Keterangan:

O_1 = Pretest kelompok eksperimen

O_2 = Posttest kelompok eksperimen

O_3 = Pretest kelompok kontrol

O_4 = Posttest kelompok kontrol

X = Perlakuan dengan menggunakan model pembelajaran *student facilitator and explaining*

—= Tanpa menggunakan model pembelajaran *student facilitator and explaining*.²

B. Lokasi Penelitian

Penelitian ini dilaksanakan di SMP Negeri 1 Tarowang yang bertempat di Desa Pao, Kecamatan Tarowang, Kabupaten Jeneponto.

C. Populasi dan Sampel Penelitian

1. Populasi

Populasi adalah wilayah generalisasi yang terdiri atas objek/subjek yang mempunyai kualitas dan karakteristik tertentu yang diterapkan oleh peneliti untuk dipelajari dan kemudian ditarik kesimpulannya.³ Populasi juga bukan sekedar jumlah yang ada pada objek/subjek yang dipelajari, tetapi meliputi seluruh karakteristik/sifat yang dimiliki oleh subjek atau objek itu.⁴

²Emzir, *Metodologi Penelitian Pendidikan Kuantitatif & Kualitatif* (Jakarta: Rajawali), h.105.

³Sugiyono, *Metode Penelitian Kuantitatif, Kualitatif dan R & D* (Bandung: Alfabeta, 2014), h.80.

⁴Sugiyono, *Metode Penelitian Kuantitatif, Kualitatif dan R&D*, h. 80.

Populasi yang dimaksud dalam penelitian ini adalah seluruh siswa kelas VII SMP Negeri 1 Tarawang Kabupaten Jeneponto yang terdiri atas 5 kelas yaitu VII₁, VII₂, VII₃, VII₄, dan kelas VII₅ dengan jumlah semuanya 150 orang. Untuk lebih jelasnya dapat dilihat pada tabel berikut:

Tabel 3.1 Data siswa kelas VII SMP Negeri 1 Tarawang

Kelas	Jumlah Siswa
VII ₁	30
VII ₂	30
VII ₃	30
VII ₄	30
VII ₅	30
Jumlah	150

Berdasarkan uraian beberapa definisi populasi di atas peneliti dapat memahami bahwa populasi adalah keseluruhan obyek yang akan diteliti dengan segala karakteristik yang dimilikinya. Dalam hal ini populasi yang akan diteliti adalah siswa kelas VII SMP Negeri 1 Tarawang Kabupaten Jeneponto.

2. Sampel

Sampel adalah sejumlah anggota yang dipilih/diambil dari suatu populasi.⁵ Teknik pengambilan sampel yang digunakan dalam penelitian ini adalah *purposive sampling* yaitu teknik penentuan sampel dengan pertimbangan tertentu.⁶ Peneliti

⁵ Muhammad ArifTiro, *Dasar-dasarStatistika* (Cet. III; Makassar: Andira Publisher, 2008), h. 3.

⁶Sugiyono, *Metode Penelitian Kuantitatif, Kualitatif dan R&D*, h. 85.

menggunakan teknik ini karena beberapa pertimbangan seperti sampel berasal dari kelas yang diajar oleh guru yang sama dengan model pembelajaran yang sama dan kemampuan siswa yang lumayan sama. Adapun sampel dalam penelitian ini adalah siswa kelas VII₂ sebagai kelas kontrol dan kelas VII₃ sebagai kelas eksperimen yang masing-masing terdiri dari 30 siswa.

D. Variabel Penelitian dan Definisi Operasional

1. Variabel Penelitian

Dalam penelitian ini terdapat dua variabel yaitu model pembelajaran *student facilitator and explaining* sebagai variabel bebas dan hasil belajar matematika sebagai variabel terikat.

2. Definisi Operasional

Pengertian operasional variabel dimaksudkan untuk memberikan gambaran yang lebih terperinci tentang variabel-variabel yang diperhatikan dalam penelitian ini sehingga tidak terjadi interpretasi yang berbeda antara peneliti dengan pembaca. Pengertian operasional variabel penelitian ini diuraikan sebagai berikut:

a. Model Pembelajaran *Student Facilitator and Explaining*

Model Pembelajaran *student facilitator and explaining* adalah model pembelajaran dimana siswa belajar mempresentasikan ide/pendapat kepada siswa lainnya.

b. Hasil Belajar Matematika

Hasil belajar merupakan perubahan perilaku yang diperoleh setelah mengalami aktifitas belajar. Hasil belajar yang dimaksud disini adalah nilai matematika yang diperoleh dari tes hasil belajar.

E. Prosedur Penelitian

Adapun prosedur pada penelitian ini adalah sebagai berikut:

1. Tahap Persiapan

Pada tahap ini peneliti terlebih dahulu melengkapi hal-hal yang dibutuhkan di lapangan yaitu:

- a. Melakukan observasi di SMP Negeri 1 Tarawang Kabupaten Jeneponto untuk melihat masalah-masalah yang dihadapi oleh para guru dan siswa dalam proses belajar mengajar.
- b. Menentukan kelompok eksperimen dan kelompok kontrol.
- c. Membuat proposal penelitian.
- d. Menelaah kurikulum materi pelajaran matematika untuk kelas VII SMP Negeri 1 Tarawang Kabupaten Jeneponto.
- e. Melakukan konsultasi dengan dosen pembimbing serta pihak sekolah mengenai rencana teknis penelitian.
- f. Membuat skenario pembelajaran di kelas dalam hal ini pembuatan silabus dan Rencana Pelaksanaan Pembelajaran (RPP) sesuai dengan materi yang akan diajarkan.

- g. Membuat lembar observasi untuk mengamati kondisi belajar mengajar ketika proses pembelajaran berlangsung.
- h. Membuat angket respon siswa untuk mengetahui respon siswa setelah diterapkan model pembelajaran yang telah diterapkan.
- i. Membuat kisi-kisi soal *pretest* dan *posttest*.
- j. Membuat soal tes essay.

2. Tahap Pelaksanaan

Pada tahap ini peneliti mengumpulkan data dengan langkah-langkah sebagai berikut:

- a. Memberikan tes awal (*pretest*) untuk mengetahui hasil belajar siswa baik di kelas eksperimen maupun di kelas kontrol.
- b. Melaksanakan proses pembelajaran di kelas, pada kelas eksperimen diajar dengan menggunakan model pembelajaran *student facilitator and explaining*, sedangkan pada kelas kontrol diajar dengan model pembelajaran konvensional.
- c. Menggunakan lembar observasi untuk mengetahui kegiatan siswa selama proses pembelajaran berlangsung.
- d. Memberikan angket respon siswa.
- e. Memberikan tes akhir (*posttest*) untuk mengetahui hasil belajar siswa baik di kelas eksperimen maupun di kelas kontrol.

3. Tahap Pengolahan Data

Pada tahap ini, hal yang dilakukan adalah melakukan pengolahan data terhadap data yang diperoleh dari hasil *pretest* dan *posttest* kelas eksperimen dan kelas kontrol dengan menggunakan statistik deskriptif dan statistik inferensial.

4. Tahap Pembuatan Kesimpulan

Pada tahap ini, kegiatan yang dilakukan adalah membuat kesimpulan hasil penelitian berdasarkan hipotesis yang telah dirumuskan dan berdasarkan data-data yang telah diperoleh.

5. Tahap Pelaporan

Pada tahap ini peneliti menyusun laporan penelitian yang dilakukan dalam bentuk finalisasi penelitian dengan menuangkan hasil pengolahan, analisis, dan kesimpulan tersebut ke dalam bentuk tulisan yang disusun secara konsisten, sistematis dan metodologis.

F. Teknik Pengumpulan Data

Teknik pengumpulan data yang digunakan dalam penelitian ini adalah sebagai berikut:

1. Observasi

Pengumpulan data melalui observasi dilaksanakan dengan melakukan pengamatan di lapangan. Pengamatan dilakukan dengan mencatat dan menganalisis hal-hal yang terjadi di lapangan untuk memperoleh data, baik mengenai aspek kognitif, afektif, maupun psikomotor, misalnya pengamatan berkenaan dengan

perkembangan kemampuan dan sikap siswa, aktivitas guru dan siswa selama pembelajaran, atau gejala-gejala lain yang terjadi di lapangan.⁷

2. Angket

Angket adalah instrumen non tes yang berupa daftar pertanyaan yang harus dijawab oleh orang yang menjadi subjek dalam penelitian (responden). Angket biasanya digunakan untuk mengukur aspek afektif, seperti respon, sikap, atau minat siswa terhadap pembelajaran yang telah dilakukan, motivasi belajar, kemandirian belajar, disposisi matematis dan aspek afektif lainnya.⁸

3. Tes

Tes adalah alat yang digunakan dalam rangka pengukuran dan penilaian, biasanya berupa sejumlah pertanyaan/soal yang diberikan untuk dijawab oleh subjek yang diteliti. Tes biasanya digunakan untuk mengukur aspek kognitif seperti prestasi belajar siswa, hasil belajar siswa, atau kemampuan matematis tertentu.⁹

G. Instrumen Penelitian

Instrumen adalah alat ukur yang digunakan untuk mengukur dalam rangka pengumpulan data.¹⁰ Adapun instrumen yang digunakan pada penelitian ini adalah sebagai berikut:

⁷ Karunia dan Mokhammad Ridwan, *Penelitian Pendidikan Matematika*, h. 238.

⁸ Karunia dan Mokhammad Ridwan, *Penelitian Pendidikan Matematika*, h.169.

⁹ Karunia dan Mokhammad Ridwan, *Penelitian Pendidikan Matematika*, h.164.

¹⁰ Purwanto, *Evaluasi Hasil Belajar*, h.56

1. Lembar Observasi

Lembar observasi digunakan untuk mengumpulkan data tentang aktivitas siswa selama kegiatan pembelajaran berlangsung.

a. Lembar observasi aktivitas siswa

Lembar observasi aktivitas siswa digunakan untuk mengamati aktivitas siswa selama proses pembelajaran.

b. Lembar Observasi Pembelajaran

Lembar observasi pembelajaran ini digunakan untuk mengamati aktivitas guru yang terjadi selama proses pembelajaran berlangsung. Kriteria untuk mengisi lembar observasi adalah dengan memberikan tanda “✓” pada kolom “Ya” jika aspek yang diamati dilaksanakan sesuai dengan RPP dan member tanda “✓” pada kolom “Tidak” jika aspek yang diamati tidak terlaksana.

2. Angket Respon Siswa

Angket dalam penelitian ini merupakan instrumen yang digunakan untuk memperoleh data mengenai respon siswa terhadap pembelajaran matematika setelah diterapkan model pembelajaran *student facilitator and explaining*.

3. Tes Hasil Belajar

Tes hasil belajar digunakan untuk mengukur hasil belajar siswa baik sebelum penerapan model pembelajaran *student facilitator and explaining* maupun setelah penerapan model pembelajaran *student facilitator and explaining*. Bentuk tes yang digunakan adalah soal essay dengan jumlah soal sebanyak 6 item.

H. Validitas dan Reabilitas Instrumen

1. Validitas

Validitas adalah suatu ukuran yang menunjukkan tingkat-tingkat kevalidan atau kesahihan suatu instrumen. Suatu instrumen yang valid atau sah mempunyai validitas tinggi. Sebaliknya, instrumen yang kurang valid berarti memiliki validitas rendah.

Sebuah instrumen dikatakan valid apabila mampu mengukur apa yang diinginkan. Sebuah instrumen dikatakan valid apabila dapat mengungkap data dari variabel yang diteliti secara tepat. Tinggi rendahnya validitas instrumen menunjukkan sejauh mana data yang terkumpul tidak menyimpang dari gambaran tentang validitas yang dimaksud.¹¹ Adapun rumus yang digunakan yaitu:

$$r_{xy} = \frac{N \sum XY - (\sum X) \cdot (\sum Y)}{\sqrt{[N \sum X^2 - (\sum X)^2] \cdot [N \sum Y^2 - (\sum Y)^2]}}$$

Keterangan:

r_{xy} = koefisien korelasi antara skor butir soal (X) dan total skor (Y)

N = banyak subjek

X = skor butir soal atau skor item pernyataan/pertanyaan

Y = total skor

¹¹Suharsimi Arikunto, *Prosedur Penelitian Suatu Pendekatan Praktik* (Cet. XV; Jakarta: PT. Rineka Cipta, 2013), h.211.

2. Reabilitas

Reliabilitas instrumen tes dihitung untuk mengetahui konsistensi hasil tes. Untuk menghitung reliabilitas perangkat tes ini digunakan rumus yang sesuai dengan bentuk tes uraian (essay), yaitu rumus *alpha* sebagai berikut:

$$r_{11} = \left(\frac{n}{n-1} \right) \left(1 - \frac{\sum \sigma_b^2}{\sigma_1^2} \right)$$

Keterangan :

r_{11} : koefisien reliabilitas perangkat tes

N : banyaknya item tes

$\sum \sigma_b^2$: jumlah varians skor setiap butir tes

σ_1^2 : varians total¹²

I. Teknik Analisis Data

Data hasil belajar siswa dianalisis menggunakan teknik statistik deskriptif dan statistik inferensial.

1. Statistik Deskriptif

Analisis statistik deskriptif adalah teknik analisis data yang digunakan untuk menggambarkan data hasil penelitian dengan menggunakan metode pengolahan data menurut sifat kuantitatif sebuah data. Data yang diperoleh dalam penelitian ini dianalisis deskriptif, untuk mendeskripsikan pelaksanaan model pembelajaran *Student*

¹² Suharsimi, Arikunto. *Dasar-Dasar Evaluasi Pendidikan* (Cet.IX; Jakarta: Bumi Aksara, 2009), h. 109.

Facilitator and Explaining dalam belajar matematika, dan hasil pelaksanaan tanpa menggunakan model pembelajaran *student facilitator and explaining*. Hasil analisis deskriptif tersebut ditampilkan dalam bentuk sebagai berikut:

a. Membuat tabel distribusi frekuensi, dengan langkah-langkah sebagai berikut:

1) Menentukan rentang kelas, yakni data terbesar dikurangi data terkecil.

$$R = X_t - X_r$$

2) Menentukan banyak kelas interval dengan rumus:

$$K = 1 + (3,3) \log n$$

Dengan n adalah jumlah sampel

3) Menghitung panjang kelas interval p

$$P = \frac{R}{K}$$

Keterangan:

P = Panjang kelas interval

R = Rentang nilai

K = Kelas interval

b. Menghitung Rata-rata (Mean)

$$\bar{x} = \frac{\sum_{i=1}^k f_i x_i}{\sum_{i=1}^k f_i}$$

Keterangan :

\bar{x} = Rata-rata

f_i = Frekuensi untuk nilai x_i yang bersesuaian kelompok ke i

x_i = Nilai statistik

k = Banyaknya kelompok ¹³

c. Persentase (%) nilai rata-rata

$$P = \frac{f}{N} \times 100\%$$

Keterangan:

P = Angka persentase

f = Frekuensi yang dicari persentasenya

N = Banyaknya Sampel.¹⁴

d. Standar deviasi

$$SD = \sqrt{\frac{\sum f_i (x_i - \bar{x})^2}{n - 1}}$$

Keterangan :

SD = Standar deviasi

f_i = Frekuensi

x_i = Tanda kelas interval.¹⁵

Untuk mengukur tingkat penguasaan materi maka dilakukanlah kategorisasi yang terdiri dari sangat rendah, rendah, sedang, tinggi, dan sangat tinggi. Untuk melakukan kategorisasi kita gunakan rumus sebagai berikut :¹⁶

¹³Muh. Arif Tiro, *Dasar-dasar Statistika*, h. 121.

¹⁴ Nana Sudjana, *Dasar-dasar Proses Belajar mengajar* (Cet VII; Bandung: Sinar Baru Algesindo, 2004), h. 130.

¹⁵ Muh. Arif Tiro, *Dasar-dasar Statistika*, h. 169.

Rendah = $x < (\mu - 1,0\sigma)$

Sedang = $(\mu - 1,0\sigma) \leq x < (\mu + 1,0\sigma)$

Tinggi = $(\mu + 1,0\sigma) \leq x$

Keterangan :

μ = Rata-rata

σ = Standar Deviasi

2. Statistik Inferensial

Analisis statistik inferensial digunakan untuk menguji hipotesis penelitian dengan menggunakan uji-t dengan data sama. Namun sebelumnya dilakukan terlebih dahulu uji normalitas dan uji homogenitas.

Untuk keperluan pengujian hipotesis, maka terlebih dahulu dilakukan pengujian dasar yaitu uji normalitas dan uji homogenitas.

a. Uji Normalitas Data

Uji normalitas data dimaksudkan apakah data-data yang digunakan berdistribusi normal atau tidak. Pengujian ini juga dilakukan untuk mengetahui data yang akan yang diperoleh akan diuji dengan statistik parametrik atau satatistik nonparametrik. Untuk pengujian tersebut digunakan uji *Kolmogorov-smirnov*, dilakukan dengan langkah-langkah sebagai berikut:¹⁷

¹⁶ Eko Putro Widoyoko, "Evaluasi Program Pembelajaran", (Yogyakarta : Pustaka Pelajar, 2013), h. 238

¹⁷ Kadir, *Statistika Terapan* (Jakarta: PT GrahaRafindo Persada, 2015), h. 147.

1. Perumusan hipotesis

H_0 : sampel berasal dari populasi berdistribusi normal

H_1 : sampel berasal dari populasi berdistribusi tidak normal

2. Data diurutkan dari yang terkecil ke yang terbesar

3. Menentukan komulatif proporsi (kp)

4. Data ditransformasi ke skor baku: $Z_i = \frac{x_i - \bar{x}}{SD}$

5. Menentukan luas kurva Z_i (Z-tabel)

6. Menentukan a_1 dan a_2 :

a_2 : selisih Z-tabel dan kp pada batas atas ($a_2 = \text{Absolut} (kp - Z_{\text{tabel}})$)

a_1 : selisih Z-tabel dan kp pada batas bawah ($a_1 = \text{Absolut} (a_2 - f_i/n)$)

7. Nilai mutlak maksimum dari a_1 dan a_2 dinotasikan dengan D_o

8. Menentukan harga D-tabel

9. Kriteria pengujian

Jika $D_o \leq D\text{-tabel}$ maka H_0 diterima

Jika $D_o > D\text{-tabel}$ maka H_0 ditolak

10. Kesimpulan

$D_o \leq D\text{-tabel}$: sampel berasal dari populasi berdistribusi normal

$D_o > D\text{-tabel}$: sampel berasal dari populasi berdistribusi tidak normal.

b. Uji Homogenitas

Pengujian homogenitas dimaksudkan untuk mengetahui apakah sampel berasal dari populasi yang memiliki variansi yang sama atau tidak.

Hipotesis statistik pada uji homogenitas adalah sebagai berikut:

$$H_0 : \sigma_1^2 = \sigma_2^2, \text{ data homogen}$$

$$H_1 : \sigma_1^2 \neq \sigma_2^2, \text{ data tidak homogen.}$$

Untuk menguji homogenitas dalam penelitian ini digunakan uji F ,

Dengan rumus:

$$F = \frac{\text{varians terbesar}}{\text{varians terkecil}} = \frac{S_1^2}{S_2^2} \dots\dots 18$$

Dengan:

db_1 (varians terbesar sebagai pembilang) = $(n_1 - 1)$ dan,

db_2 (varians terkecil sebagai penyebut) = $(n_2 - 1)$.

Keterangan :

$$S_1^2 = \text{Varians kelompok 1}$$

$$S_2^2 = \text{Varians kelompok 2}$$

Kriteria pengujian:

Data homogen jika $F_{hitung} < F_{tabel (0,05;dk.1;dk.2)}$.¹⁹

c. Uji Hipotesis

Analisis statistik inferensial digunakan untuk menguji hipotesis penelitian yang diajukan. Adapun hipotesis penelitiannya adalah sebagai berikut:

$$H_0 : \mu_1 = \mu_2$$

$$H_1 : \mu_1 \neq \mu_2$$

¹⁸Zulkifli Matondang. *Pengujian Homogenitas Varians Data* (Taburasa PPS UNIMED: Medan, 2009), hal. 25.

¹⁹Zulkifli Matondang. *Pengujian Homogenitas Varians Data*, hal. 25.

Keterangan :

H_0 : Tidak ada perbedaan rata-rata hasil belajar matematika antara siswa yang belajar dengan menggunakan model *student facilitator and explaining* dengan siswa yang belajar menggunakan pembelajaran konvensional.

H_1 : Terdapat perbedaan rata-rata hasil belajar matematika antara siswa yang belajar dengan menggunakan model *student facilitator and explaining* dengan siswa yang belajar menggunakan pembelajaran konvensional.

μ_1 : rata-rata hasil belajar matematika siswa yang diajar tanpa menggunakan model pembelajaran *Student Facilitator and Explaining*

μ_2 : rata-rata hasil belajar matematika siswa yang diajar dengan menggunakan model pembelajaran *Student Facilitator and Explaining*

Untuk pengujian perbedaan rata-rata, teknik pengujian yang digunakan adalah uji t dengan taraf signifikan $\alpha = 0,05$. Pengujian hipotesis menggunakan t -test, Pengujian hipotesis pada penelitian ini adalah uji-t dengan menggunakan *Polled Varians* dengan rumus sebagai berikut:

$$t = \frac{\bar{x}_1 - \bar{x}_2}{\sqrt{\frac{(n_1-1)s_1^2 + (n_2-1)s_2^2}{n_1+n_2-2} \left(\frac{1}{n_1} + \frac{1}{n_2}\right)}} \quad \dots^{20}$$

Keterangan :

x_1 = Nilai rata-rata kelompok eksperimen

x_2 = Nilai rata-rata kelompok kontrol

²⁰ Sugiyono, *Metode Penelitian Kuantitatif Kualitatif dan R & D*, h. 273.

S_1^2 = Variansi kelompok eksperimen

S_2^2 = Variansi kelompok kontrol

n_1 = Jumlah sampel kelompok eksperimen

n_2 = Jumlah sampel kelompok kontrol

Hipotesis penelitian akan diuji dengan kriteria pengujian sebagai berikut:

- 1) Jika $t_{hitung} > t_{tabel}$ maka H_0 ditolak, berarti ada perbedaan rata-rata hasil belajar matematika antara siswa yang diajar dengan menggunakan model pembelajaran *student facilitator and explaining* dengan siswa yang belajar dengan menggunakan pembelajaran konvensional.
- 2) Jika $t_{hitung} < t_{tabel}$ maka H_0 diterima, berarti tidak ada perbedaan rata-rata hasil belajar matematika antara siswa yang diajar dengan menggunakan model pembelajaran *student facilitator and explaining* dengan siswa yang belajar dengan menggunakan pembelajaran konvensional.

d. Uji Efektivitas

Adapun cara untuk melihat efektivitas hasil belajar matematika antara peserta didik yang menggunakan model pembelajaran *student facilitator and explaining* dengan siswa yang tidak menggunakan model pembelajaran *student facilitator and explaining* di kelas VII SMP Negeri 1 Tarowang Kabupaten Jeneponto adalah dengan rumus efisiensi relatif, dengan rumus sebagai berikut:

Efisiensi relatif θ_2 terhadap θ_1 dirumuskan:

$$R(\theta_2, \theta_1) = \frac{E(\theta_1 - \theta)^2}{E(\theta_2 - \theta)^2} \quad \text{atau} \quad \frac{Var\theta_1}{Var\theta_2}$$

Keterangan :

R = Efisiensi relatif

θ_1 = Penduga 1

θ_2 = penduga 2

E = Tidak bias

$Var\theta_1$ = Variansi penduga 1

$Var\theta_2$ = Variansi penduga 2

Jika $R > 1$, secara relatif θ_2 lebih efisien daripada θ_1 , sebaliknya jika $R < 1$, secara relatif θ_1 lebih efisien daripada θ_2 .²¹

Keterangan:

- a) Jika $R > 1$, maka model pembelajaran *student facilitator and explaining* tidak efektif terhadap hasil belajar matematika siswa kelas VII SMP Negeri 1 Tarowang Kabupaten Jeneponto.
- b) Jika $R < 1$, maka model pembelajaran *student facilitator and explaining* efektif terhadap hasil belajar matematika siswa kelas VII SMP Negeri 1 Tarowang Kabupaten Jeneponto.

²¹ M. Iqbal Hasan, *Pokok-Pokok Materi Statistik 2 (Statistik Inferensial)* (Cet VI; Jakarta: PT Bumi Aksara, 2010), h. 114.

BAB IV

HASIL PENELITIAN DAN PEMBAHASAN

A. Deskripsi Hasil Penelitian

Hasil penelitian ini merupakan jawaban dari rumusan masalah yang telah ditetapkan sebelumnya yang dapat menguatkan sebuah hipotesis atau jawaban sementara. Data yang diperoleh disini berupa data hasil belajar siswa setelah diberikan instrumen tes yaitu *pretest* dan *posttest* pada kelas VII 2 sebagai kelas kontrol yang diajar tanpa menggunakan model pembelajaran *student facilitator and explaining* dan kelas VII 3 sebagai kelas eksperimen yang diajar menggunakan model pembelajaran *student facilitator and explaining*. Berikut hasil penelitian yang penulis dapatkan setelah melakukan penelitian.

1. Deskripsi Hasil Belajar Matematika Siswa Kelas VII SMP Negeri 1 Tarowang Kabupaten Jenepono yang Diajar Tanpa Menggunakan Model Pembelajaran *Student Facilitator and Explaining* (Kelas Kontrol)

Berdasarkan *pretest* dan *posttest* yang diberikan pada siswa di kelas kontrol tanpa menggunakan model pembelajaran *student facilitator and explaining* di kelas VII 2 SMP Negeri 1 Tarowang yang telah diolah menggunakan *SPSS Versi 20* didapatkan hasil sebagai berikut.

Tabel 4.1. Hasil Belajar *Pretest* dan *Posttest* Kelas Kontrol

Statistik	<i>Pretest</i>	<i>Posttest</i>
Range	40	40
Minimum	30	46
Maximum	70	86
<i>Mean</i>	49,23	69,43
Std.deviation	12,803	9,138
Variance	183,909	83,495

Berdasarkan tabel 4.1, menunjukkan bahwa hasil *pretest* dan *posttest* pada kelas kontrol tanpa menggunakan model pembelajaran *student facilitator and explaining* diperoleh nilai rata-rata tes hasil belajar matematika siswa mengalami peningkatan, yaitu nilai rata-rata *pretest* adalah 49,23 sedangkan nilai rata-rata *posttest* adalah 69,43 dengan selisih sebesar 20,2. Nilai rata-rata tes hasil belajar matematika *pretest* dan *posttest* dapat dilihat dengan diagram batang pada lampiran B gambar 4.1

Jika hasil tes hasil belajar matematika siswa dikelompokkan dalam kategori sangat rendah, rendah, sedang, tinggi dan sangat tinggi, akan diperoleh frekuensi dan persentase setelah dilakukan *pretest* dan *posttest*. Berikut tabel distribusi dan presentase hasil belajar matematika siswa yang diajar tanpa menggunakan model pembelajaran *student facilitator and explaining* kelas VII 2 SMP Negeri 1 Tarowang.

Tabel 4.2. Distribusi Frekuensi dan Persentase *Pretest* Kelas Kontrol

Tingkat Penguasaan	Kategori	<i>Pretest</i> Kelas kontrol	
		Frekuensi	Persentase (%)
$x < 37$	Rendah	5	17
$37 \leq x < 62$	Sedang	19	63
$62 \leq x$	Tinggi	6	20
Jumlah		30	100

Berdasarkan tabel 4.2, dapat dilihat bahwa hasil tes belajar matematika siswa *pretest* terdapat 5 siswa atau sebanyak 17% berada pada kategori rendah, 19 siswa atau sebanyak 63% berada pada kategori sedang, dan 6 siswa atau sebanyak 20%

berada pada kategori tinggi. Jadi, dapat disimpulkan bahwa persentase terbesar hasil tes belajar matematika siswa *pretest* pada kelas kontrol berada pada kategori sedang.

Tabel 4.3. Distribusi Frekuensi dan Persentase *Posttest* Kelas Kontrol

Tingkat Penguasaan	Kategori	<i>Posttest</i> Kelas Kontrol	
		Frekuensi	Persentase (%)
$x < 60$	Rendah	6	20
$60 \leq x < 79$	Sedang	21	70
$79 \leq x$	Tinggi	3	10
Jumlah		30	100

Berdasarkan tabel 4.3, dapat dilihat bahwa hasil tes belajar matematika siswa *posttest* terdapat 6 siswa atau sebanyak 20% berada pada kategori rendah, 21 siswa atau sebanyak 70% berada pada kategori sedang, dan 3 siswa atau sebanyak 10% berada pada kategori tinggi. Jadi, dapat disimpulkan bahwa persentase terbesar hasil tes belajar matematika siswa *posttest* pada kelas kontrol berada pada kategori sedang.

Penyajian secara lengkap hasil tes belajar matematika yang diajar tanpa menggunakan model pembelajaran *student facilitator and explaining* pada kelas kontrol dalam bentuk diagram batang dapat dilihat pada lampiran B gambar 4.2

2. Deskripsi Hasil Belajar Matematika Siswa Kelas VII SMPNegeri 1 Tarawang Kabupaten Jeneponto yang diajar dengan Menggunakan Model Pembelajaran *Student Facilitator and Explaining* (Kelas Eksperimen)

Berdasarkan *pretest* dan *posttest* yang diberikan pada siswa di kelas eksperimen dengan menggunakan model pembelajaran *student facilitator and*

explaining di kelas VII 3 SMP Negeri 1 Tarowang yang telah diolah menggunakan SPSS Versi 20 didapatkan hasil sebagai berikut.

Tabel 4.4. Hasil Belajar *Pretest* dan *Posttest* Kelas Eksperimen

Statistik	<i>Pretest</i>	<i>Posttest</i>
Range	45	27
Minimum	30	65
Maximum	75	92
<i>Mean</i>	50,30	79,30
Std.deviation	13,724	7,607
Variance	188,355	57,872

Berdasarkan tabel 4.4, menunjukkan bahwa hasil *pretest* dan *posttest* pada kelas eksperimen dengan menggunakan model pembelajaran *student facilitator and explaining* diperoleh nilai rata-rata tes hasil belajar matematika siswa mengalami peningkatan, yaitu nilai rata-rata *pretest* adalah 50,30 sedangkan nilai rata-rata *posttest* adalah 79,30 dengan selisih sebesar 29. Nilai rata-rata tes hasil belajar matematika *pretest* dan *posttest* dapat dilihat dengan diagram batang pada lampiran B gambar 4.1

Jika hasil tes hasil belajar matematika siswa dikelompokkan dalam kategori sangat rendah, rendah, sedang, tinggi dan sangat tinggi, akan diperoleh frekuensi dan persentase setelah dilakukan *pretest* dan *posttest*. Berikut tabel distribusi dan presentase hasil belajar matematika siswa yang diajar tanpa menggunakan model pembelajaran *student facilitator and explaining* kelas VII 2 SMP Negeri 1 Tarowang.

Tabel 4.5. Distribusi Frekuensi dan Persentase *Pretest* Kelas Eksperimen

Tingkat Penguasaan	Kategori	Pretest Kelas Eksperimen	
		Frekuensi	Persentase (%)
$x < 37$	Rendah	7	23,33
$37 \leq x < 64$	Sedang	16	53,33
$64 \leq x$	Tinggi	7	23,33
Jumlah		30	100

Berdasarkan tabel 4.5, dapat dilihat bahwa hasil tes belajar matematika siswa *pretest* terdapat 7 siswa atau sebanyak 23,33% berada pada kategori sangat rendah, 16 siswa atau sebanyak 53,33% berada pada kategori sedang dan 7 siswa atau sebanyak 23,33% berada pada kategori tinggi. Jadi, dapat disimpulkan bahwa persentase terbesar hasil tes belajar matematika siswa *pretest* pada kelas eksperimen berada pada kategori sedang.

Tabel 4.6. Distribusi Frekuensi dan Persentase *Posttest* Kelas Eksperimen

Tingkat Penguasaan	Kategori	Posttest Kelas Eksperimen	
		Frekuensi	Persentase (%)
$x < 71$	Rendah	6	20
$71 \leq x < 87$	Sedang	20	67
$87 \leq x$	Tinggi	4	13
Jumlah		30	100

Berdasarkan tabel 4.6, dapat dilihat bahwa hasil tes belajar matematika siswa *posttest* terdapat 6 siswa atau sebanyak 20% berada pada kategori rendah dan 20 siswa atau sebanyak 67% berada pada kategori sedang dan 4 siswa atau sebanyak 13% berada pada kategori tinggi. Jadi, dapat disimpulkan bahwa persentase terbesar

hasil tes belajar matematika siswa *posttest* pada kelas eksperimen berada pada kategori sedang.

Penyajian secara lengkap hasil tes belajar matematika yang diajar tanpa menggunakan model pembelajaran *student facilitator and explaining* pada kelas kontrol dalam bentuk diagram batang dapat dilihat pada lampiran B gambar 4.2

3. Efektivitas Model Pembelajaran *Student Facilitator and Explaining* Terhadap Hasil Belajar Matematika Siswa Kelas VII SMP Negeri 1 Tarawang Kabupaten Jeneponto.

Pada bagian ini digunakan untuk menjawab rumusan masalah yang ketiga yaitu apakah model pembelajaran *student facilitator and explaining* efektif terhadap hasil belajar siswa padabidang studi matematika. Dengan melihat apakah ada perbedaan signifikan hasil belajar antara siswa yang belajar tanpa menggunakan model pembelajaran *student facilitator and explaining* dan yang belajar menggunakan model pembelajaran *student facilitator and explaining* dalam pembelajaran. Analisis yang digunakan adalah analisis statistik inferensial. Untuk melakukan analisis statistik inferensial dalam menguji hipotesis, maka diperlukan pengujian dasar terlebih dahulu meliputi uji normalitas dan uji homogenitas.

a. Uji Normalitas

Uji normalitas ini dimaksudkan untuk mengetahui apakah data yang digunakan berdistribusi normal atau tidak. Uji normalitas dilakukan terhadap kedua kelas. Data disebut berdistribusi normal apabila memenuhi kriteria normalitas yaitu jika $Sig.>\alpha$ (0,05) dan tidak berdistribusi normal jika $Sig.<\alpha$ (0,05).

1) Uji normalitas hasil *pretest* dan *posttest* kelas kontrol

Berdasarkan hasil pengolahan data *SPSS Versi 20*, diperoleh data sebagai berikut.

Tabel 4.7. Hasil Uji Normalitas *Pretest* dan *Posttest* Kelas kontrol

No	Data	Kolmogorov-Smirnov Z	Sig
1	<i>Pretest</i>	0,729	0,662
2	<i>Posttest</i>	0,754	0,620

Berdasarkan tabel 4.7, menunjukkan bahwa hasil uji normalitas *pretest* kelas kontrol diperoleh nilai $Sig. = 0,662 > 0,05$ sedangkan hasil uji normalitas *posttest* kelas kontrol diperoleh nilai $Sig. = 0,620 > 0,05$. Hal ini menunjukkan data *pretest* dan *posttest* kelas kontrol memenuhi kriteria uji normalitas sehingga dapat disimpulkan data hasil tes belajar matematika siswa kelas VII 2 SMP Negeri 1 Tarawang berdistribusi normal.

2) Uji normalitas hasil *pretest* dan *posttest* kelas eksperimen

Berdasarkan hasil pengolahan data *SPSS Versi 20*, diperoleh data sebagai berikut.

Tabel 4.8. Hasil Uji Normalitas *Pretest* dan *Posttest* Kelas Eksperiman

No	Data	Kolmogorov-Smirnov Z	Sig
1	<i>Pretest</i>	0,823	0,507
2	<i>Posttest</i>	0,749	0,630

Berdasarkan tabel 4.8, menunjukkan bahwa hasil uji normalitas *pretest* kelas eksperimen diperoleh nilai $Sig. = 0,507 > 0,05$ sedangkan hasil uji normalitas *posttest* kelas eksperimen diperoleh nilai $Sig. = 0,630 > 0,05$. Hal ini menunjukkan bahwa data *pretest* dan *posttest* kelas eksperimen memenuhi kriteria uji normalitas sehingga dapat disimpulkan data hasil tes belajar matematika siswa kelas VII 3 SMP Negeri 1 Tarawang berdistribusi normal.

Berdasarkan uji normalitas data di atas dapat disimpulkan bahwa hasil *pretest* dan *posttest* kedua kelas berdistribusi normal. Selanjutnya akan dilakukan pengujian homogenitas data dari hasil *pretest* dan *posttest* kedua kelas.

b. Uji Homogenitas

Uji homogenitas ini dimaksudkan untuk mengetahui apakah data yang digunakan berasal dari populasi yang sama atau tidak. Pengujian ini dilakukan pada data hasil *pretest* dan *posttest* untuk mencari kesamaan hasil tes belajar matematika kedua kelas sebelum dan sesudah penerapan kedua model pembelajaran. Data bersifat homogen apabila memenuhi kriteria homogenitas yaitu jika $Sig. > \alpha (0,05)$ dan tidak homogen jika $Sig. < \alpha (0,05)$. Berdasarkan hasil pengolahan data SPSS Versi 20, diperoleh data sebagai berikut.

Tabel 4.9. Hasil Uji Homogenitas *Pretest* dan *Posttest* Kelas kontrol dan Kelas Eksperimen

Data	Levene Statistic	Sig
<i>Pretest</i>	0,224	0,638
<i>Posttest</i>	0,510	0,478

Berdasarkan tabel 4.9, diketahui bahwa hasil uji homogenitas *pretest* kelas kontrol dan eksperimen diperoleh nilai $Sig. = 0,638 > 0,05$ sedangkan hasil uji normalitas *posttest* kelas kontrol dan eksperimen diperoleh nilai $Sig. = 0,478 > 0,05$. Karena nilai sig lebih besar dari nilai $\alpha 0,05$ maka data *pretest* dan *posttest* kelas kontrol dan eksperimen memenuhi kriteria uji homogenitas sehingga dapat disimpulkan data kelas kontrol dan eksperimen bersifat homogen.

c. Uji Hipotesis

Berdasarkan uji prasyarat analisis statistik, diperoleh bahwa data hasil belajar kedua kelas pada penelitian ini berdistribusi normal dan bersifat homogen. Oleh karena itu, pengujian hipotesis dapat dilakukan dengan menggunakan rumus uji t yaitu *independent sample t-test*. Pengujian hipotesis ini dilakukan untuk mengetahui dugaan sementara yang dirumuskan oleh penulis. Berikut hipotesis yang ditetapkan penulis sebelumnya:

$$H_0: \mu_1 = \mu_2 \text{ lawan } H_1: \mu_1 \neq \mu_2$$

Keterangan:

H_0 : Tidak ada perbedaan rata-rata hasil belajar matematika antara siswa yang belajar dengan menggunakan model *student facilitator and explaining* dengan siswa yang belajar menggunakan pembelajaran konvensional.

H_1 : Terdapat perbedaan rata-rata hasil belajar matematika antara siswa yang belajar dengan menggunakan model *student facilitator and explaining* dengan siswa yang belajar menggunakan pembelajaran konvensional.

μ_1 : Rata-rata hasil belajar matematika siswa yang menggunakan model *student facilitator and explaining*

μ_2 : Rata-rata hasil belajar matematika siswa tanpa menggunakan model *student facilitator and explaining*.

Berikut adalah hasil *independent sample t-test* dengan *SPSS Versi 20*:

Tabel 4.10. Hasil Uji Independent Samples Test

<i>Posttest</i>	F	Sig.	T	Df	Sig. (2-tailed)
	4,545	0,478	4,545	58	0,001

Berdasarkan tabel 4.10 diperoleh harga $t = 4,545$ dan nilai $Sig. = 0,001$ karena $Sig. < \alpha$ yaitu $0,001 < 0,05$ dengan demikian H_0 ditolak dan H_1 diterima. Oleh karena itu dapat disimpulkan bahwa terdapat perbedaan rata-rata hasil belajar matematika antara siswa yang diajar dengan menggunakan model pembelajaran *student facilitator and explaining* dengan siswa yang diajar tanpa menggunakan menggunakan model pembelajaran *student facilitator and explaining*.

d. Uji Efektivitas

Setelah mengetahui ada tidaknya perbedaan antara kelas eksperimen dan kelas kontrol, maka untuk mengetahui efektif tidaknya metode pembelajaran yang diterapkan maka digunakan rumus efisien relatif.

Efisiensi relatif θ_2 terhadap θ_1 dirumuskan:

$$R(\theta_2, \theta_1) = \frac{E(\theta_1 - \theta)^2}{E(\theta_2 - \theta)^2} \quad \text{atau} \quad \frac{Var\theta_1}{Var\theta_2}$$

Tabel 4.11. Statistik

Varians	<i>Posttest</i>	
	Eksperimen	Kontrol
	57,872	83,495

$$\begin{aligned}
 \text{Sehingga, } R(\hat{\theta}_2, \hat{\theta}_1) &= \frac{\text{Var } \hat{\theta}_1}{\text{Var } \hat{\theta}_2} \\
 &= \frac{57,872}{83,495} \\
 &= 0,69
 \end{aligned}$$

Berdasarkan pengolahan data di atas maka dapat diketahui bahwa nilai $R < 1$ ($0,69 < 1$) maka secara relatif $\hat{\theta}_1$ lebih efisien daripada $\hat{\theta}_2$. Artinya penerapan model pembelajaran *student facilitator and explaining* efektif dalam meningkatkan hasil belajar matematika siswa kelas VII SMP Negeri 1 Tarowang Kabupaten Jeneponto.

B. Pembahasan

Pada bagian ini akan dibahas mengenai hasil penelitian yang telah dilakukan di SMP Negeri 1 Tarowang Kabupaten Jeneponto. Adapun jenis penelitian yang digunakan adalah *Quasi Experimental* dengan desain *non equivalent control group design*, dimana kelas VII 2 sebagai kelas kontrol yang diajar tanpa menggunakan model pembelajaran *student facilitator and explaining* dan kelas VII 3 sebagai kelas eksperimen yang diajar dengan menggunakan model pembelajaran *student facilitator and explaining*.

Pada penelitian ini, diperoleh hasil bahwa terjadi peningkatan hasil belajar matematika yang diajar dengan menggunakan model pembelajaran *student facilitator*

and explaining dibandingkan dengan yang diajar tanpa menggunakan model pembelajaran *student facilitator and explaining*. Berdasarkan hasil penelitian sebelum diberikan perlakuan, nilai rata-rata *pretest* hasil belajar matematika untuk kelas kontrol yaitu sebesar 49,23 dan untuk kelas eksperimen sebesar 50,30, kemudian setelah diberikan perlakuan nilai rata-rata *posttest* hasil belajar matematika untuk kelas kontrol yaitu sebesar 69,43 dan untuk kelas eksperimen sebesar 79,30. Jadi, dapat disimpulkan bahwa terjadi peningkatan rata-rata hasil belajar matematika siswa pada kelas yang diajar dengan menggunakan model pembelajaran *student facilitator and explaining*.

Hasil belajar matematika siswa yang diajar menggunakan model pembelajaran *student facilitator and explaining* lebih tinggi dibandingkan dengan siswa yang diajarkan tanpa menggunakan model pembelajaran *student facilitator and explaining*. Hal ini disebabkan karena model pembelajaran yang digunakan membuat siswa aktif bekerjasama dengan anggota kelompoknya, mendorong siswa untuk berpikir dan menjelaskan penalaran mereka sehingga pembelajaran lebih bermakna, dimana siswa tidak sekedar menghafal rumus akan tetapi siswa dapat menemukan sendiri, bekerja sama dan dapat menerapkan dalam kehidupan dan dapat mentransfer dalam bentuk baru sehingga siswa menjadi aktif dalam pembelajaran dan dapat mengkonstruksi sendiri pengetahuannya.

Hal ini sesuai dengan pandangan Siska Ryane Muslim yang mengatakan bahwa dalam pelaksanaan model pembelajaran *student facilitator and explaining* siswa terlihat aktif dan berusaha untuk menggali pengetahuannya. Selama kegiatan

pembelajaran terjadi lebih banyak diskusi sehingga siswa dapat lebih menguasai konsep dan dapat memecahkan masalah karena adanya kerjasama antar siswa. Hal tersebut diperkuat oleh teori piaget yang menekankan bahwa pembelajaran sebagai proses yang aktif artinya pengetahuan baru tidak diberikan kepada siswa dalam bentuk jadi tetapi siswa membentuk pengetahuannya sendiri.¹

Berdasarkan hasil uji hipotesis dengan menggunakan uji t, diperoleh nilai Signifikan (2-tailed) sebesar 0,001 dengan nilai signifikansi yang digunakan 0,05. Karena $Sig. < \alpha$ yaitu $0,001 < 0,05$ dengan demikian H_0 ditolak dan H_1 diterima, sehingga dapat disimpulkan bahwa terdapat perbedaan rata-rata hasil belajar matematika antara siswa yang diajar dengan menggunakan model pembelajaran *student facilitator and explaining* dengan siswa yang diajar tanpa menggunakan model pembelajaran *student facilitator and explaining*.

Selanjutnya dari pengujian hipotesis untuk melihat keefektifan dari penggunaan model pembelajaran *student facilitator and explaining* dengan menggunakan rumus efisiensi relatif diperoleh nilai $R > 1$ ($0,69 > 1$) yang berarti bahwa penerapan model pembelajaran *student facilitator and explaining* lebih efektif dalam meningkatkan hasil belajar matematika.

Penelitian ini didukung oleh penelitian sebelumnya yang dilakukan oleh Wenny Aristi Miely yang menyatakan bahwa perolehan nilai siswa sebelum dan

¹ Siska Ryane Muslim, "Pengaruh Penggunaan Metode *Student Facilitator And Explaining* Dalam Pembelajaran Kooperatif Terhadap Kemampuan Pemecahan Masalah Matematik Dan Kemampuan Berpikir Kritis Matematik Siswa SMK Di Kota Tasikmalaya", Jurnal Pendidikan dan Keguruan Vol.1, No.1 (2014)

sesudah pembelajaran dengan model pembelajaran *student facilitator and explaining*, diketahui terdapat peningkatan hasil belajar matematika siswa.² Hal ini menunjukkan bahwa siswa yang diajar dengan model pembelajaran *student facilitator and explaining* memberikan hasil yang lebih baik dalam peningkatan hasil belajar matematika siswa daripada siswa yang pembelajarannya secara konvensional.

Hasil Observasi pada kelas kontrol dan eksperimen diperoleh skor rata-rata 21 berarti kegiatan siswa selama proses pembelajaran termasuk dalam kategori baik. Rekapitulasi hasil tersebut disajikan pada lampiran B-4. Sedangkan dari hasil angket respon siswa diperoleh persentase rata-rata respon positif siswa sebesar 57,99% dan persentase rata-rata respon negatif siswa sebesar 41,99%, maka dapat disimpulkan bahwa respon siswa terhadap model pembelajaran *student facilitator and explaining* adalah positif.

Berdasarkan penjelasan diatas dan penelitian terdahulu yang relevan dengan penelitian ini, hal ini berarti mendukung diterimanya hipotesis yaitu model pembelajaran *student facilitator and explaining* efektif dalam meningkatkan hasil belajar matematika siswa kelas VII SMP Negeri 1 Tarowang kabupaten Jeneponto.

²Wenny Aristi Miely, “ Pengaruh Model Pembelajaran *Student Facilitator and Explaining* Terhadap Hasil Belajar Matematika Siswa”, *Skripsi* (Sekolah Tinggi Keguruan dan Ilmu Pendidikan Lubuklinggau 2016), h.80.

BAB V

PENUTUP

A. Kesimpulan

Berdasarkan hasil penelitian dan pembahasan pada penelitian ini, maka diperoleh beberapa kesimpulan sebagai berikut:

1. Hasil belajar matematika siswa kelas VII₂ SMP Negeri 1 Tarowang Kabupaten Jeneponto yang diajar tanpa menerapkan model pembelajaran *student facilitator and explaining* pada kelas kontrol diperoleh nilai rata-rata hasil belajarnya meningkat dari 49,23 menjadi 69,43
2. Hasil belajar matematika siswa kelas VII₃ SMP Negeri 1 Tarowang Kabupaten Jeneponto yang diajar dengan menerapkan model pembelajaran *student facilitator and explaining* pada kelas eksperimen diperoleh nilai rata-rata hasil belajarnya meningkat dari 50,30 menjadi 79,30
3. Penerapan Model pembelajaran *student facilitator and explaining* efektif dalam meningkatkan hasil belajar matematika siswa kelas VII SMP Negeri 1 Tarowang Kabupaten Jeneponto yang berdasarkan pada hasil analisis inferensial dengan menggunakan rumus efisiensi relatif diperoleh nilai $R < 1$ ($0,69 < 1$).

B. Implikasi Penelitian

Implikasi penelitian ini dapat dijadikan sebagai tambahan wacana, referensi dan masukan mengenai model pembelajaran *student facilitator and explaining* yang efektif dalam meningkatkan hasil belajar matematika siswa.

1. Kepada guru matematika SMP Negeri 1 Tarowang Kabupaten Jeneponto agar dalam pembelajaran matematika disarankan untuk mengajar dengan menerapkan model pembelajaran *student facilitator and explaining* dan berusaha untuk menciptakan pembelajaran yang kreatif supaya siswa tidak merasa bosan dalam mengikuti pembelajaran matematika.
2. Kepada penentu kebijakan dalam bidang pendidikan agar hasil penelitian ini dapat dijadikan bahan pertimbangan dalam rangka meningkatkan mutu pendidikan di Sekolah Menengah Pertama terkhusus SMP Negeri 1 Tarowang Kabupaten Jeneponto.
3. Kepada peneliti lain yang berniat menyelidiki variabel-variabel yang relevan pada materi dengan situasi dan kondisi yang berbeda pada gilirannya nanti akan lahir satu tulisan yang lebih baik, lengkap dan bermutu.

C. Saran

Berdasarkan apa yang telah disimpulkan dari hasil penelitian ini, maka penulis memiliki beberapa saran yang mungkin dapat dilaksanakan untuk meningkatkan kemampuan pemecahan masalah matematika siswa, yaitu:

1. Disarankan kepada guru matematika SMP Negeri 1 Tarowang Kabupaten Jeneponto agar dalam pembelajaran matematika disarankan untuk

mengajar dengan menerapkan model pembelajaran *student facilitator and explaining*.

2. Diharapkan kepada pihak sekolah agar memfasilitasi diterapkannya model pembelajaran *student facilitator and explaining*, sehingga guru mampu menerapkan model pembelajaran sesuai dengan kondisi siswa untuk meningkatkan hasil belajar matematika siswa.
3. Diharapkan kepada calon peneliti berikutnya agar model pembelajaran *student facilitator and explaining* pada sekolah yang hasil belajar matematika masih kurang.



DAFTAR PUSTAKA

- Amri, Sofyan. *Pengembangan & Model Pembelajaran dalam Kurikulum 2013*. Jakarta: PT. Prestasi Pustaka raya. 2013.
- Arikunto, Suharsimi. *Prosedur Penelitian Suatu Pendekatan Praktik*. Jakarta: Rineka Cipta. 2013.
- Dimiyati dan Mudjiono. *Belajar dan Pembelajaran*. Cet. II; Jakarta: Rineka Cipta. 2008.
- Efendi, Dzulkifli dan Siti Wulandari W. *Penerapan model pembelajaran Student Facilitator and Explaining pada perkalian bilangan bulat*. Jurnal Pendidikan Matematika STKIP PGRI Sidoarjo, Vol 1, No.2. 2013.
- Emzir. *Metodologi Penelitian Pendidikan Kuantitatif & Kualitatif*. Jakarta: Rajawali. 2007.
- Erman Suherman dkk. *Strategi Pembelajaran Matematika Kontemporer*. Bandung: FMIPA UPI. 2003.
- Faizin. Efektivitas Diskusi Dalam Meningkatkan Kemampuan Berpikir dan Berpendapat (Studi Kasus Pada Pembelajaran Civic Society di IAI Nurul Jadid Paiton Probolinggo). Jurnal Pendidikan Islam. 2009.
- Hanafiah dan Suhana, *Konsep Strategi Pembelajaran*. Bandung: Tetika Aditama. 2011.
- Hamimah, Siti Nur. Perbedaan Hasil Belajar Matematika Peserta Didik yang Menggunakan Cara Belajar Latihan dengan Belajar Kelompok. Jurnal Pendidikan Matematika Stkip PGRI Sidoarjo, vol. 1. no. 1. 2013.
- Heruman. *Model Pembelajaran Matematika Di Sekolah Dasar*. Bandung : PT Remaja Rosda Karya. 2012.
- Huda, Miftahul. *Model-Model Pengajaran dan Pembelajaran*. Yogyakarta: Pustaka Belajar. 2013.
- Hasan,M. Iqbal. *Pokok-Pokok Materi Statistik 2*. Jakarta: PT. Bumi Aksara. 2010.
- Istarani. *58 Model Pembelajaran Inovatif*. Medan: Media Persada. 2014.

- Jihad, Asep dan Abdul Haris. *Evaluasi Pembelajaran*. Yogyakarta: Multi Pressindo. 2012.
- Kadir, *Statistika Terapan*. Jakarta: PT Graha Rafindo Persada. 2015.
- Karunia, Mokhammad. *Penelitian Pendidikan Matematika*. Cet I; Bandung: PT Refika Aditama. 2015.
- Kennedy, Declan., Aine Hyland & Norma Ryan. "Writing and Using Learning Outcomes: a Practical Guide" *Jurnal University College Cork*, no. 1. 2012
- Komulasari, Kokom. *Pembelajaran kontekstual konsep dan aplikasi*. Bandung: PT Refika Aditama. 2010.
- Iqram, Wal. Upaya meningkatkan Hasil Belajar Matematika Melalui Penerapan Model Pembelajaran Kooperatif Problem Posing SMP Negeri 2 Baraka Kabupaten Enrekang. *Jurnal Nalar Pendidikan Vol.2 No. 1*. 2014.
- Lestari, Anugrah. Pengaruh Model Pembelajaran Arians (Assurance, Relevance, Interest, Assesment, Satisfaction) terhadap Hasil Belajar Matematika Peserta didik Kelas VII SMPN 1 Sungguminasa Kabupaten Gowa. *Jurnal Matematika dan Pembelajaran Vol.5.No.1*. 2017.
- Linawati, Lya. Efektivitas Penggunaan Model Pembelajaran Kooperatif Tipe *Student Facilitator and Explaining* terhadap Hasil Belajar Fisika Pada Materi Suhu dan Kalor di SMA Walisongo Semarang, *Skripsi Fakultas Ilmu Tarbiyah dan Keguruan Institut Agama Islam Negeri Walisongo Semarang*. 2014.
- Majelis Ulama Indonesia. *Al Quran Terjemah Indonesia*. Jakarta: Departemen Agama RI. 1988.
- Matondang, Zulkifli. *Pengujian Homogenitas Varians Data*. Medan: Taburasa PPS UNIMED. 2009.
- Miely, Wenny Aristi. Pengaruh Model Pembelajaran *Student Facilitator and Explaining* terhadap Hasil Belajar Matematika Siswa Kelas VII SMP Negeri 11 Lubuklinggau. *Skripsi STKIP-PGRI Lubuklinggau*. 2016.
- Muhkal, Mappaita. *Strategi Belajar Mengajar Matematika*. Makassar: UNM. 2002.
- Mulyasa. *Manajemen Berbasis Sekolah*. Bandung: Remaja Rosdakarya. 2009.
- Muslim, Siska Ryane. Pengaruh Penggunaan Metode Student Facilitator and Explaining Dalam Pembelajaran Kooperatif Terhadap Kemampuan

Pemecahan Masalah Matematik dan Kemampuan Bepikir Kritis Matematik Siswa SMK di Kota Tasikmalaya. *Jurnal Pendidikan dan Keguruan* Vol.1 No.1. 2014.

Musriah. Peningkatan Keaktifan Siswa dalam Pembelajaran Matematika Melalui Metode *Student Facilitator and Explaining* Kelas VII di SMP Negeri 2 Grobogan. *Skripsi*. Fakultas Keguruan dan Ilmu Pendidikan Universitas Muhammadiyah Surakarta, 2009.

Prawiradilaga, Dewi salma. *Prinsip Desain Pembelajaran*. Jakarta: Kencana. 2008.

Pribadi, Benny A. *Model Desain Sistem Pembelajaran*. Jakarta: Dian Rakyat. 2009.

Purwanto. *Evaluasi Hasil Belajar*. Surakarta: PustakaBelajar. 2014.

Sapulete, Heppy. Efektivitas Model Pembelajaran Student Facilitator and Explaining dalam Mencapai Kompetensi Belajar Siswa. *Jurnal Pendidikan* Vol.4.

Shoimin, Aris. *Model Pembelajaran Inovatif dalam Kurikulum 2013*. Yogyakarta: Ar-ruzz Media. 2014.

Slameto. *Belajar dan Faktor-faktor yang Mempengaruhinya*. Jakarta: Rineka cipta. 2010.

Sudjana, Nana. *Penilaian Hasil Belajar Mengajar*. Bandung: Remaja Rosdakarya. 2009.

Sugiyono, *Metode Penelitian Kuantitatif, Kualitatif Dan R & D*. Bandung: Alfabeta. 2011.

Sugiyono. *Metodologi Penelitian Pendidikan*. Bandung: Alfabeta. 2013.

Suprijono, Agus. *Cooperative Learning Teori dan Aplikasi Paikem*. Yogyakarta: Pustaka Belajar. 2014.

Susanto, Ahmad. *Teori belajar dan pembelajaran*. Jakarta: PT Fajar Interpretama Mandiri. 2013.

Susilawati, Hema. *Efektivitas Metode Kooperatif Tipe Student Teams-Achievement Divisions (STAD) Terhadap Hasil Belajar Siswa Dalam Pembelajaran Geografi Pokok Bahasan Lingkungan Hidup Di Kelas X SmaMta Surakarta, Skripsi* Fakultas Keguruan dan Ilmu Pendidikan Universitas Sebelas Maret Surakarta.2006.

- Syah, Muhibbin. *Psikologi Belajar*. Jakarta: Rajawali Pers. 2009.
- Syarifuddin, Hendra. Rahma Fitri, dan Helma. Penerapan Strategi The Firing Line Pada Pembelajaran Matematika Siswa Kelas XI IPS SMA Negeri 1 Batipuh. *Jurnal Pendidikan Matematika* Vol.3 No.1. 2014.
- Tiro, Muhammad Arif. *Dasar-dasar Statistika*. Makassar: Andira Publisher. 2008.
- Trianto, *Model Pembelajaran Inovatif Berorientasi Konstruktivistik*. Jakarta: Prestasi Pustaka. 2007.
- Widoyoko, Eko Putro. *Evaluasi Program Pembelajaran*. Yogyakarta : Pustaka Pelajar, 2013.
- Winarsih, Rian. Efektivitas Model Pembelajaran *Student Facilitator and Explaining* Dengan Peta Konsep Berbantuan Pwer Point terhadap Hasil Belajar Materi Bangun Ruang Sisi Lengkung Pada Peserta Didik Kelas IX SMP NU 07 Brangsol Kendal. Skripsi (Fakultas Ilmu Tarbiyah dan Keguruan Universitas Islam Negeri Walisongo Semarang. 2015.
- Yensy, Nurul Astuty B. Penerapan Model Pembelajaran Kooperatif Tipe Examples Non Examples dengan Menggunakan Alat Peraga Untuk Meningkatkan Hasil Belajar Siswa Di Kelas III SMPN 1 Argamakmur. *Jurnal Exacta*, vol. 10, no. 1. 2012.
- http://sekedar_posting.com/2015/04/efektivitas-pembelajaran.html Diakses pada tanggal 10 november 2016



RIWAYAT HIDUP

Risnawati, lahir di Kelurahan Awang Tangka, Kecamatan Kajuara, Kabupaten Bone pada tanggal 1 April 1994, anak ketujuh dari tujuh bersaudara buah cinta oleh pasangan suami istri Semmaing Sulaiman dan Dasimah. Mulai mengecap pendidikan dasar di SDN. 263 Awang Tangka Kecamatan Kajuara Kabupaten Bone pada Tahun 2000 dan tamat pada tahun 2006. Kemudian melanjutkan pendidikan di SMP Negeri 1 Kajuara Kabupaten Jeneponto selama 3 tahun dan tamat pada tahun 2009. Selanjutnya pada tahun yang sama melanjutkan pendidikan kejenjang menengah atas di SMA Negeri 1 Kajuara selama tiga tahun pula dan tamat pada tahun 2012. Untuk melanjutkan pendidikan studinya kejenjang yang lebih tinggi, ia kemudian menetapkan pilihan pada Universitas Islam Negeri (UIN) Alauddin Makassar dengan memilih Jurusan Pendidikan Matematika pada Fakultas Tarbiyah dan Keguruan.

UNIVERSITAS ISLAM NEGERI
ALAUDDIN
M A K A S S A R