


**ANALISIS KESALAHAN SISWA DALAM MENYELESAIKAN SOAL
HIMPUNAN BERDASARKAN KRITERIA WATSON DI KELAS VII MTs
SYEKH YUSUF SUNGGUMINASA KABUPATEN GOWA**



Skripsi

Diajukan untuk Memenuhi Salah Satu Syarat Meraih Gelar Sarjana
Pendidikan (S.Pd) Prodi Pendidikan Matematika
Pada Fakultas Tarbiyah dan Keguruan
UIN Alauddin Makassar

ALAUDDIN
M A K A S S A R

KAMARIAH
NIM. 20700113100

**FAKULTAS TARBIYAH DAN KEGURUAN
UIN ALAUDDIN MAKASSAR
2018**

PERNYATAAN KEASLIAN SKRIPSI

Mahasiswa yang bertanda tangan di bawah ini:

Nama : Kamariah
NIM : 20700113100
Tempat/Tgl. Lahir : Sebatik, 23 Desember 1993
Jur/Prodi/Kosentrasi : Pendidikan Matematika
Alamat : Jalan Mamoa 5b
Judul : Analisis Kesalahan Siswa dalam Menyelesaikan Soal
Himpunan Berdasarkan Kriteria Watson di Kelas VII MTs
Syekh Yusuf Sungguminasa Kabupaten Gowa

Menyatakan dengan sesungguhnya dan penuh kesadaran bahwa skripsi ini benar adalah hasil karya sendiri. Jika di kemudian hari terbukti bahwa ia merupakan duplikasi, tiruan, atau dibuat oleh orang lain, sebagian atau seluruhnya, maka skripsi dan gelar yang diperoleh karenanya batal demi hukum.

UNIVERSITAS ISLAM NEGERI

Samata-Gowa, Februari 2018

ALAUDDIN
M A K A S S A R

Penyusun,



Kamariah
NIM. 20700113100


PERSETUJUAN PEMBIMBING

Pembimbing penulisan skripsi saudara **Kamariah**, Nim: **20700113100**, Mahasiswa Jurusan Pendidikan Matematika pada Fakultas Tarbiyah dan Keguruan UIN Alauddin Makassar, setelah dengan seksama meneliti dan mengoreksi skripsi yang bersangkutan dengan judul "**Analisis Kesalahan Siswa dalam Menyelesaikan Soal Himpunan Berdasarkan Kriteria Watson di Kelas VII MTs Syekh Yusuf Sungguminasa Kab. Gowa**", memandang bahwa skripsi tersebut telah memenuhi syarat-syarat ilmiah dan dapat disetujui untuk diajukan ke sidang munagasyah.

Demikian persetujuan ini diberikan untuk proses selanjutnya.

Makassar, 07 Februari 2018

Pembimbing I


Nursalam, S.Pd., M. Si.
NIP. 19801229 200312 1 003

UNIVERSITAS | Pembimbing II |


Andi Dian Angriani, S.Pd., M.Pd.
NIP.

PENGESAHAN SKRIPSI

Skripsi yang berjudul "Analisis Kesalahan Siswa dalam Menyelesaikan Soal Himpunan Berdasarkan Kriteria Watson Di Kelas VII MTs Syekh Yusuf Sungguminasa Kabupaten Gowa", yang disusun oleh saudara Kamariah, NIM : 20700113100 mahasiswa Jurusan Pendidikan Matematika pada Fakultas Tarbiyah dan Keguruan UIN Alauddin Makassar, telah diuji dan dipertahankan dalam sidang munaqasyah yang diselenggarakan pada hari Kamis tanggal 22 Februari 2018, bertepatan dengan 6 Jumadil Akhir 1439 H dinyatakan diterima sebagai salah satu syarat untuk memperoleh gelar Sarjana Pendidikan pada Fakultas Tarbiyah dan Keguruan, Jurusan Pendidikan Matematika, dengan beberapa perbaikan.

Samata – Gowa, 22 Februari 2018 M
6 Jumadil Akhir 1439 H

DEWAN PENGUJI (SK. Dekan No. 427 Tahun 2018)

| | | |
|---------------|------------------------------------|---------|
| KETUA | : Dr. Baharuddin, M.M. | (.....) |
| SEKRETARIS | : Sri Sulasteri, S.Si., M.Si. | (.....) |
| MUNAQISY I | : Drs. Thamrin Tayeb, M.Si. | (.....) |
| MUNAQISY II | : Dr. Muh. Yusuf T., S.Ag., M.Ag. | (.....) |
| PEMBIMBING I | : Nursalam, S.Pd., M.Si. | (.....) |
| PEMBIMBING II | : Andi Dian Angriani, S.Pd., M.Pd. | (.....) |

Disahkan oleh :

Dekan Fakultas Tarbiyah dan Keguruan
UIN Alauddin Makassar //



Dr. H. Muhammad Amri, L.c., M.Ag.
NIP. 19730120 200312 1 001

KATA PENGANTAR



AssalamuAlaikum Warahmatullahi Wabarakatuhu

Alhamdulillah Rabbil'Alamin, teruntai rasa syukur kepada Allah swt atas rahmat, kesehatan dan kesempatan yang diberikan kepada penulis, memberikan penulis kekuatan dan keberanian untuk bermimpi dan tak setengah-setengah mewujudkannya, serta memberikan penulis kemampuan untuk bisa melakukan sesuatu yang ingin penulis lakukan sehingga penulis dapat menyelesaikan penyusunan skripsi ini.

Salam dan shalawat semoga tercurahkan kepada junjungan kita Nabiullah Muhammad saw, yang menjadi obor dalam menuju kebahagiaan dunia dan akhirat. Perjuangan dan ketulusan beliau membawa kita semua ke masa dimana kita bisa melihat peradaban yang diterangi oleh iman dan pengetahuan.

Melalui tulisan ini pula, penulis menyampaikan ucapan terima kasih yang sebesar-besarnya terkhusus kepada kedua orang tua tercinta, ayahanda **Hasan Dg. Mappuna** dan ibunda **Sitti Jamilah**, yang harus menanti cukup lama untuk mendapati anaknya menyandang gelar sarjana S1, serta segenap keluarga besar yang telah memberi semangat, membimbing dan membantu penulis selama menempuh pendidikan, sampai selesainya skripsi ini, kepada beliau penulis senantiasa memanjatkan doa semoga Allah swt mengasihi, memberikan rahmat, berkah, hidayah, dan serta mengampuni dosanya. *Amin Ya Robbal Alamin Ya Allah.*

Penulis juga menyampaikan ucapan terima kasih yang sebesar-besarnya kepada Bapak Nursalam, S.Pd., M.Si. dan juga Ibu Andi Dian Angriani, S.Pd., M.Pd.

selaku pembimbing I dan II yang telah memberi arahan, pengetahuan baru dan koreksi dalam penyusunan skripsi ini, serta membimbing penulis sampai tahap penyelesaian.

Penulis menyadari tanpa adanya bantuan dan partisipasi dari berbagai pihak skripsi ini tidak mungkin dapat terselesaikan seperti yang diharapkan. Oleh karena itu penulis juga patut menyampaikan terima kasih kepada:

1. Prof. Dr. H. Musafir Pabbari, M.Si., selaku Rektor UIN Alauddin Makassar beserta wakil Rektor I, II, III, dan IV.
2. Dr. H. Muhammad Amri, Lc., M.Ag., selaku Dekan Fakultas Tarbiyah dan Keguruan UIN Alauddin Makassar beserta wakil dekan I, II, dan III.
3. Dr. Andi Halimah, M.Pd. dan Sri. Sulasteri, S.Si., M.Si. selaku Ketua dan Sekretaris Jurusan Pendidikan Matematika UIN Alauddin Makassar.
4. Para dosen, karyawan dan karyawan Fakultas Tarbiyah dan Keguruan yang secara konkrit memberikan bantuannya baik langsung maupun tak langsung.
5. Drs. H. Muh. Natsir Hasri selaku Kepala Madrasah MTs Syekh Yusuf Sungguminasa Kab. Gowa, yang memberi penyusun kesempatan untuk melakukan penelitian di sekolah tersebut, dan seluruh staf serta adik-adik peserta didik Kelas VII MTs Syekh Yusuf Sungguminasa Kab. Gowa atas segala pengertian dan kerjasamanya selama penyusun melaksanakan penelitian.
6. Teman baik saya Wisnu Agung Pancoro, Nurfadillah dan Rukayyah yang selalu memberikan support selama pengerjaan skripsi ini.
7. Teman-teman jurusan pendidikan matematika terutama angkatan 2013 pendidikan matematika 5,6 yang telah memberikan harapan, dukungan, dan telah menjadikan saya bagian dari keluarga mereka.

8. Semua pihak yang tidak dapat penyusun sebutkan satu persatu yang telah banyak memberikan sumbangsih kepada penulis selama kuliah hingga penulisan skripsi ini.

Akhirnya hanya kepada Allah jualah penyusun serahkan segalanya, semoga semua pihak yang membantu penyusun mendapat pahala di sisi Allah swt, serta semoga skripsi ini bermanfaat bagi semua orang khususnya bagi penulis sendiri.

Makassar, Februari 2018

Penyusun,

KAMARIAH
NIM: 20700113100



DAFTAR ISI

| | |
|--|-------------|
| JUDUL | i |
| PERNYATAAN KEASLIAN SKRIPSI | ii |
| PERSETUJUAN PEMBIMBING | iii |
| PENGESAHAN SKRIPSI | iv |
| KATA PENGANTAR | v |
| DAFTAR ISI..... | viii |
| DAFTAR GAMBAR..... | x |
| ABSTRAK | xi |
| BAB I PENDAHULUAN..... | 1 |
| A. Latar Belakang | 1 |
| B. Fokus Penelitian..... | 7 |
| C. Pertanyaan Peneliti..... | 9 |
| D. Tujuan Penelitian..... | 9 |
| E. Manfaat Penelitian | 9 |
| BAB II TINJAUAN TEORETIK | 11 |
| A. KajianTeori | 11 |
| 1. Hakikat Belajar Matematika | 11 |
| 2. Analisis Kesalahan Menyelesaikan Soal Matematika..... | 22 |
| 3. Jenis-jenis Kesalahan | 25 |
| 4. Kriteria Kesalahan Menurut Watson..... | 25 |

| | |
|---|-----------|
| 5. Himpunan..... | 31 |
| B. Kajian Penelitian yang Relevan | 42 |
| C. Kerangka Konseptual..... | 44 |
| BAB III METODE PENELITIAN | 47 |
| A. Pendekatan dan Jenis Pendekatan..... | 47 |
| B. Lokasi Penelitian..... | 48 |
| C. Subjek Penelitian..... | 48 |
| D. Teknik Pengumpulan Data..... | 49 |
| E. Instrumen Penelitian..... | 51 |
| F. Keabsahan Data..... | 52 |
| G. Teknik Analisis Data..... | 53 |
| BAB IV HASIL PENELITIAN DAN PEMBAHASAN | 56 |
| A. Deskripsi Hasil Penelitian..... | 56 |
| B. Pembahasan..... | 72 |
| BAB V PENUTUP | 75 |
| A. Kesimpulan | 75 |
| B. Implikasi Penelitian..... | 75 |
| C. Saran..... | 76 |
| DAFTAR PUSTAKA | 77 |
| LAMPIRAN-LAMPIRAN | |
| RIWAYAT HIDUP | |

DAFTAR GAMBAR

| | |
|---------------------------------------|----|
| Gambar 1 Contoh Hasil Tes Siswa | 58 |
| Gambar 2 Contoh Hasil Tes Siswa | 60 |
| Gambar 3 Contoh Hasil Tes Siswa | 62 |
| Gambar 4 Contoh Hasil Tes Siswa | 64 |
| Gambar 5 Contoh Hasil Tes Siswa | 66 |
| Gambar 6 Contoh Hasil Tes Siswa | 67 |
| Gambar 7 Contoh Hasil Tes Siswa | 69 |
| Gambar 8 Profil Kesalahan Siswa..... | 71 |



ABSTRAK

Nama : Kamariah
NIM : 20700113100
Fakultas/Prodi : Tarbiyah dan Keguruan/Pendidikan Matematika
Judul : Analisis Kesalahan Siswa dalam Menyelesaikan Soal Himpunan Berdasarkan Kriteria Watson di Kelas VII MTs Syekh Yusuf Sungguminasa Kabupaten Gowa

Penelitian ini dilakukan pada siswa kelas VII MTs Syekh Yusuf Sungguminasa Kabupaten Gowa. Penelitian ini bertujuan; (1) untuk mengetahui jenis kesalahan yang dilakukan oleh siswa dalam menyelesaikan soal himpunan dengan panduan kriteria Watson. (2) untuk mengetahui faktor penyebab siswa melakukan kesalahan dalam menyelesaikan soal himpunan.

Penelitian ini dirancang dengan menggunakan penelitian kualitatif deskriptif. Jumlah subjek penelitian ini terdiri atas 27 siswa kelas VII MTs Syekh Yusuf Sungguminasa Kabupaten Gowa tahun ajaran 2016/2017. 7 dari 27 siswa dipilih berdasarkan hasil tes diagnostik siswa dan beberapa hal yang telah dipertimbangkan bersama guru untuk diwawancarai lebih dalam tentang penyebab kesalahan siswa dalam menyelesaikan soal himpunan. Peneliti mengumpulkan data penelitian melalui tes diagnostik, wawancara dan dokumentasi sebagai instrumen bantu dan instrumen utama yaitu peneliti sendiri. Instrumen tersebut digunakan untuk mengetahui jenis kesalahan siswa dan faktor penyebabnya. Data yang diperoleh dari instrumen kemudian di analisis menggunakan teknik reduksi data, penyajian data, dan verifikasi.

Hasil dari penelitian ini adalah; (1) Jenis kesalahan yang dilakukan siswa kelas VII MTs Syekh Yusuf Sungguminasa Kabupaten Gowa ialah data tidak tepat, prosedur tidak tepat, data hilang, kesimpulan hilang, konflik level respon, manipulasi tidak langsung, masalah hirarki keterampilan, dan selain ketujuh kategori di atas. (2) Faktor yang menyebabkan kesalahan yang dialami siswa terdiri atas faktor internal dan eksternal. Faktor internal meliputi motivasi, minat, serta bakat sedangkan faktor eksternal meliputi guru dan manusia yang hadir.

Kata Kunci : Analisis Kesalahan, Himpunan, Kriteria Watson

BAB I PENDAHULUAN

A. Latar Belakang Masalah

Ilmu merupakan kunci untuk menyelesaikan segala persoalan, baik persoalan yang berhubungan dengan kehidupan beragama maupun persoalan yang berhubungan dengan kehidupan duniawi. Ilmu diibaratkan dengan cahaya, karena ilmu memiliki fungsi sebagai petunjuk kehidupan manusia dan pemberi cahaya bagi orang yang ada dalam kegelapan.¹ Oleh sebab itu, ilmu memiliki peran yang sangat penting dalam kehidupan seseorang, karena dengan ilmu manusia mudah mendapat kejayaan dunia dan akhirat.

Seseorang yang berilmu mendapat kehormatan di sisi Allah dan Rasul-Nya. Banyak ayat Al-Qur'an yang menjelaskan agar umatnya mau menuntut ilmu, seperti dalam QS Al Mujadalah /58:11, yang berbunyi²:

عَفَا نَشْرُوْا۟ وَآ۟نۡشُرُوْا۟ قِيۡلَ وَاِذۡا لَّكُمۡ اَللّٰهُ يَفۡسَحُ فَا۟فۡسَحُو۟ا۟ الْمَجۡلِسِ فِي۟ تَفۡسَحُو۟ا۟ لَكُمۡ قِيۡلَ اِذَا۟ءَامَنُو۟ا۟ الَّذِيۡنَ يَتَّٰبِعُو۟نَهَا
خَيْرٌ تَعۡمَلُو۟نَ بِمَا۟ وَاللّٰهُ دَرَجَاتٍۭ لِّلۡعِلۡمِۙ اَو۟وَالَّذِيۡنَ مِنْكُمۡ ءَامَنُو۟ا۟ الَّذِيۡنَ اَللّٰهُ يَرۡفَعُ

Terjemahan:

Hai orang-orang beriman! Apabila dikatakan kepadamu: "Berlapang-lapanglah dalam majlis", Maka lapangkanlah niscaya Allah akan memberi kelapangan untukmu. Dan apabila dikatakan: "Berdirilah kamu", Maka berdirilah, niscaya Allah akan meninggikan orang-orang yang beriman di antaramu dan orang-orang yang diberi ilmu pengetahuan beberapa derajat.

¹Moh. Athiyah Al-abbasyi, *Dasar-dasar Pokok Pendidikan Islam* (Jakarta: PT. Bulan Bintang, 2002), h. 46.

²Kementrian Agama RI, *Al-Qur'an dan Terjemahannya* (Semarang: PT. Karya Toha Putra, 1996), h. 544.

Dan Allah Maha mengetahui apa yang kamu kerjakan. (QS Al Mujadalah /58:11)

Hal ini juga dijelaskan dalam Undang-undang Sistem Pendidikan No. 2 tahun 2003 Bab II pasal 3 yang berbunyi: Pendidikan Nasional berfungsi mengembangkan kemampuan dan membentuk watak serta peradaban bangsa yang bermartabat dalam rangka mencerdaskan, bertujuan untuk berkembangnya potensi siswa agar menjadi manusia yang beriman dan bertakwa terhadap Tuhan Yang Maha Esa, berakhlak mulia, sehat, berilmu, cakap, kreatif, mandiri, dan menjadi warga negara yang demokratis dan bertanggung jawab.³ Ini menunjukkan bahwa bangsa Indonesia sangat mendukung dengan perkembangan pendidikan yang bertujuan mengembangkan kemampuan dan membentuk watak.

Ilmu merupakan pengetahuan tentang suatu bidang yang disusun secara sistematis menurut metode tertentu, yang dapat digunakan untuk menerangkan gejala tertentu di bidang (pengetahuan).⁴ Ilmu sangatlah berpengaruh terhadap kehidupan kita, dengan ilmu terciptalah benda-benda yang dapat mempermudah pekerjaan kita, dengan ilmu kita dapat memperoleh sumber daya alam yang ada disekitar, dengan ilmu pula kita beramal.

Ilmu yang ada di sekitar kita banyak, mulai dari matematika, fisika, biologi, ekonomi, astronomi, pengetahuan sosial, olahraga, kesenian, fiqh, aqidah, dan lainnya. Dalam hal ini kita akan membahas lebih dalam tentang matematika. Fakta yang terjadi matematika mengajarkan banyak hal, tidak hanya perhitungan semata, tetapi juga

³Sistem Pendidikan Nasional, “Undang-Undang RI No. 2 Tahun 2003” (Cet. I; Bandung: Fokus Media, 2003), h. 7.

⁴Tim Penyusun, *Kamus Besar Bahasa Indonesia* (Jakarta: Pusat Bahasa, 2008), h.544.

bagaimana berpikir logis, kreatif, kritis, teliti, juga strategi yang baik untuk menyelesaikan suatu permasalahan dengan tahapan-tahapan yang sistematis.

Matematika merupakan salah satu ilmu yang penting untuk dipelajari, karena matematika merupakan pilar utama dari ilmu pengetahuan. Perkembangan ilmu pengetahuan dipengaruhi matematika. Matematika mengajar bagaimana cara berpikir secara logis, tersusun rapih dengan menggunakan konsep yang ada. Hal yang dibutuhkan dalam keseharian, yang perlunya menentukan langkah-langkah secara baik dan tersusun rapih.

Matematika sangat penting bagi kehidupan manusia, karena dalam aktivitas sehari-hari manusia tidak bisa lepas dengan hal-hal yang bersifat matematis.⁵ Matematika adalah mata pelajaran wajib yang mulai diajarkan sejak siswa tingkat SD/MI sampai dengan SMA/MA, bahkan hingga perguruan tinggi.⁶ Salah satu contohnya, bagaimana kita mengatur keuangan kita supaya pengeluaran tidak melebihi pemasukan dimana perhitungan di dalamnya perlu keahlian berhitung, saat dipasar pun sama dan juga pembisnis lainnya menghitung supaya tidak rugi.

Dunia pendidikan, khususnya dalam pembelajaran matematika, keberhasilan siswa dalam pembelajaran salah satunya dapat dilihat dari kemampuan siswa dalam menyelesaikan masalah matematika yaitu melalui evaluasi pembelajaran. Evaluasi pembelajaran menunjukkan bahwa pentingnya evaluasi semakin dirasakan di bidang

⁵Mulyadi, dkk., "Analisis Kesalahan dalam Menyelesaikan Soal Cerita Pada Materi Luas Permukaan Bangun Ruang Berdasarkan Newman's Error Analysis (NEA) Ditinjau dari Kemampuan Spasial", *Jurnal Elektronik Pembelajaran Matematika* 3, no. 4 (2015): h. 371.

⁶Nursalam, "Diagnostik Kesulitan Belajar Matematika Studi pada Siswa SD/MI di Kota Makassar", *Lentera Pendidikan* 19, no. 1 (2016): h. 2.

pendidikan dan pengembangan manajemen.⁷ Dalam melakukan evaluasi, harus terdapat sasaran yang jelas. Evaluasi dalam pendidikan sasarannya adalah segala sesuatu yang bertalian dengan kegiatan atau proses pendidikan yang dijadikan titik pusat perhatian atau pengamatan.⁸ Sama halnya dalam keberhasilan siswa dalam menyelesaikan masalah matematika, baik mengenai konsep, prinsip, dan keterampilan perhitungan dalam penyelesaian permasalahan matematika yang membutuhkan langkah-langkah untuk mendapatkan penyelesaian masalahnya. Di dalam matematika dibutuhkan logika berpikir yang baik agar siswa bukan hanya mampu menyelesaikan soal-soal matematika tetapi juga memahami konsep secara keseluruhan. Pengukuran keberhasilan pembelajaran matematika dapat diukur satunya dengan membandingkan hasil belajar siswa dengan Kriteria Ketuntasan Minimal (KKM).

Walaupun sudah banyak siswa di sekolah yang nilainya mencapai KKM, tetapi masih terdapat sebagian besar siswa yang nilainya belum mencapai KKM. Hal ini disebabkan siswa belum berhasil dalam memahami masalah matematika yang ditunjukkan dengan siswa, sehingga siswa melakukan kesalahan dalam mengerjakan atau menyelesaikan masalah matematika. Ketidakberhasilan dalam pembelajaran adalah suatu hal yang wajar, tetapi jika terjadi secara terus menerus akan berdampak terhadap prestasi siswa. Selain itu kegagalan atau keberhasilan belajar matematika tergantung kepada siswa dalam mengikuti kegiatan belajar, diantaranya seberapa besar sikap dan minat siswa terhadap pelajaran tersebut. Disamping itu kondisi siswa sangat mempengaruhi, misalnya kondisi psikologinya, seperti perhatian, pengamatan dan juga

⁷Mu. Subrahmanian, "Evaluating Training Programmes In India Post", *Journal of Arts Science & Commerce* 1, no. 14 (2010): h. 2.

⁸ Suddin Bani, "Objek Evaluasi Pendidikan", *Lentera Pendidikan* 15, no. 2 (2012): h. 231-239.

berpengaruh terhadap kegiatan belajar seseorang.⁹ Siswa yang kurang dalam pengamatan belajar khusus pelajaran matematika yang membutuhkan konsentrasi lebih maka akan cenderung mengalami kegagalan.

Kesalahan-kesalahan siswa dalam mengerjakan soal tersebut dapat menjadi salah satu petunjuk untuk mengetahui sejauh mana siswa menguasai materi tersebut. Oleh sebab itu, dengan adanya kesalahan-kesalahan tersebut perlu diidentifikasi dan dicari faktor-faktor apa saja yang mempengaruhinya kemudian dicari solusi penyelesaiannya. Dengan hal ini dapat meningkatkan prestasi belajar matematika siswa. Sebagai seorang guru yang sehari-hari mengajar di sekolah, tentunya tidak jarang harus menangani siswa-siswa yang mengalami kesulitan dalam belajar. Siswa-siswa sepertinya sulit sekali menerima materi pelajaran.¹⁰

Hubungan yang ada dalam soal sebagai bagian dalam pembelajaran matematika memang berkaitan erat dengan kehidupan sehari-hari yang tak lepas dari masalah-masalah yang membutuhkan pemecahan untuk mendapatkan jawabannya. Soal himpunan adalah soal tertentu dalam matematika, untuk menyelesaikannya dibutuhkan pemahaman yang tinggi terhadap konsep-konsep yang terdapat di dalam materi himpunan tersebut.

Hasil wawancara peneliti dengan Muh Rizkiansyah, S.Pd. selaku guru matematika di kelas VII MTs Syekh Yusuf Sungguminasa Kabupaten Gowa¹¹ beliau mengungkapkan bahwa sebagian siswa belum bisa menafsirkan soal dengan

⁹ Herman Hudoyo, *Mengajar Belajar Matematika* (Jakarta: DepDikBud, 1988), h. 6.

¹⁰ Ridwan Idris, "Mengatasi Kesulitan Belajar dengan Pendekatan Psikologi Kognitif", *Lentera Pendidikan* 12, no. 2 (2009): h. 152-172.

¹¹ Muh. Rizkiansyah (23 tahun), Guru Bidang Studi Matematika Kelas VII, *Wawancara*, Gowa, 13 Oktober 2017.

menggunakan notasi matematika, siswa kurang memahami dalam penggunaan simbol-simbol yang ada di dalam himpunan, pengelompokan anggota dalam himpunan dan memahami soal apabila dalam bentuk soal cerita. Hal tersebut dilihat dari hasil ulangan harian materi himpunan tahun ajaran 2017/2018 yaitu sekitar 30% siswa yang mendapat nilai di atas KKM. Berdasarkan hal tersebut disimpulkan bahwa kemampuan siswa dalam menyelesaikan soal himpunan siswa kelas VII MTs Syekh Yusuf Sungguminasa Kabupaten Gowa masih rendah dan diperlu suatu tindakan untuk mengatasi permasalahan tersebut. Oleh karena itu, peneliti ingin melanjutkan penelitian tersebut untuk mengetahui lebih dalam lagi kesalahan-kesalahan yang dilakukan siswa beserta penyebab siswa melakukan kesalahan tersebut.

Hal ini juga didukung oleh hasil penelitian yang dilakukan oleh Tristian Febriana Nilasari tentang Analisis Kesalahan Siswa Berdasarkan Kriteria Watson Dalam Menyelesaikan Soal-soal Himpunan di Kelas VII D SMP Negeri 11 Jember, hasil penelitiannya yang dilakukannya menunjukkan bahwa siswa melakukan kesalahan data tidak tepat yang disebabkan siswa lupa dengan rumus yang harus digunakan dalam menjawab soal, siswa salah menafsirkan rumus. Kesalahan prosedur tidak tepat disebabkan siswa kurang memahami konsep himpunan dan kurang teliti dalam mendata anggota suatu himpunan. Kesalahan data hilang yang dilakukan siswa yang disebabkan oleh kurang lengkap dalam memasukkan data dan kurang teliti dalam menyelesaikan soal. Kesalahan kesimpulan hilang disebabkan siswa lupa belum menuliskan kesimpulan. Kesalahan konflik level respon yang disebabkan oleh siswa kurang memahami maksud dari soal. Kesalahan manipulasi tidak langsung disebabkan siswa bingung dalam menggunakan alasan untuk menyelesaikan soal, dan kurang teliti dalam menggunakan cara untuk menyelesaikan soal. Kesalahan masalah hirarki

keterampilan disebabkan siswa salah dalam menggunakan ide aljabar. Kesalahan selain ketujuh kategori di atas disebabkan siswa bingung cara apa yang digunakan dan tidak menulis jawaban.¹²

Berdasarkan uraian di atas, dapat disimpulkan bahwa analisis kesalahan siswa dalam mengerjakan soal himpunan menggunakan kriteria Watson, karena kriteria Watson sangat cocok untuk menganalisis kesalahan siswa dalam menjawab soal khususnya pada pokok pembahasan himpunan. Dengan menggunakan kriteria kesalahan menurut Watson maka kesalahan siswa dapat kita ketahui dengan jelas jenis-jenis kesalahan apa yang dilakukan siswa dan faktor-faktor apa saja yang menyebabkan kesalahan siswa dalam mengerjakan soal-soal himpunan. Dari itu analisis kesalahan siswa dalam mengerjakan soal himpunan menggunakan kriteria Watson dapat dijadikan salah satu alternatif yang cukup bermanfaat untuk memperbaiki pembelajaran matematika di MTs Syekh Yusuf Sungguminasa Kabupaten Gowa. Sehingga peneliti tertarik untuk mengambil judul: “Analisis Kesalahan Siswa dalam Menyelesaikan Soal Himpunan Berdasarkan Kriteria Watson di Kelas VII MTs Syekh Yusuf Sungguminasa Kabupaten Gowa”.

B. Fokus Penelitian dan Deskripsi Fokus

Penelitian ini hanya difokuskan untuk meneliti jenis kesalahan yang dilakukan oleh siswa dan faktornya.

1. Kesalahan

¹²Tristian Febriana Nilasari, dkk., “Analisis Kesalahan Siswa Berdasarkan Kategori Kesalahan Watson Dalam Menyelesaikan Soal-soal Himpunan di Kelas VII D SMP Negeri 11 Jember”, *Artikel* (Jember: Fak. Keguruan dan Ilmu Pendidikan Universitas Jember, 2014), h. 3.

Kesalahan dalam penelitian ini dilihat dari langkah pekerjaannya sesuai dengan kriteria Watson, yaitu:

- a. Data tidak tepat (*inappropriate data/id*)
- b. Prosedur tidak tepat (*inappropriate procedure/ip*)
- c. Data hilang (*ommitted data/od*)
- d. Kesimpulan hilang (*ommitted conclusion/oc*)
- e. Konflik level respon (*response level conflict/rlc*)
- f. Manipulasi tidak langsung (*undirected manipulation/um*)
- g. Masalah hirarkhi keterampilan (*skills hierarchy problem/shp*)
- h. Selain ketujuh kategori di atas (*above other/ao*)

2. Faktor Penyebab Kesalahan

Kesalahan yang dilakukan siswa dalam menyelesaikan soal matematika erat kaitannya dengan kesulitan belajar yang dialami siswa. Kesulitan merupakan penyebab terjadinya kesalahan. Faktor penyebab kesalahan yang dimaksud adalah faktor internal dan faktor eksternal. Faktor internal atau faktor yang berasal dari dalam diri siswa sendiri yaitu menyangkut kemampuan intelektual siswa dalam memahami materi. Sedangkan faktor eksternal adalah faktor yang dipengaruhi oleh kondisi lingkungan disekitar anak. Faktor eksternal ini meliputi faktor keluarga, faktor lingkungan sekolah, dan faktor pendekatan belajar.

Jadi, Analisis kesalahan Siswa dalam Menyelesaikan Soal Himpunan Berdasarkan Kriteria Watson Di Kelas VII MTs Syekh Yusuf Sungguminasa Kabupaten Gowa adalah suatu penyelidikan terhadap kesalahan yang dilakukan siswa kelas VII MTs Syekh Yusuf Sungguminasa Kabupaten Gowa dalam mengerjakan soal

himpunan menggunakan panduan langkah-langkah kriteria Watson kelas VII MTs Syekh Yusuf Sungguminasa Kabupaten Gowa.

Deskripsi fokus pada penelitian ini yaitu kesalahan berdasarkan kriteria Watson dan faktor penyebab terjadinya kesalahan melalui aspek penilaian soal tes dan penyelesaian soal tersebut sebagai acuan dalam meneliti kesalahan dan faktornya dalam menyelesaikan soal himpunan.

C. *Pertanyaan Penelitian*

Berdasarkan latar belakang di atas, penelitian merumuskan pertanyaan penelitian sebagai berikut:

1. Apa saja jenis kesalahan yang dilakukan siswa dalam menyelesaikan soal himpunan dengan panduan kriteria Watson di kelas VII MTs Syekh Yusuf Sungguminasa Kabupaten Gowa?
2. Apa faktor penyebab siswa melakukan kesalahan dalam menyelesaikan soal himpunan di kelas VII MTs Syekh Yusuf Sungguminasa Kabupaten Gowa?

D. *Tujuan Penelitian*

Penelitian ini yang dilaksanakan ini mempunyai tujuan antara lain:

1. Untuk mengetahui jenis kesalahan yang dilakukan oleh siswa dalam menyelesaikan soal himpunan dengan panduan kriteria Watson di kelas VII MTs Syekh Yusuf Sungguminasa Kabupaten Gowa.
2. Untuk mengetahui faktor penyebab siswa melakukan kesalahan dalam menyelesaikan soal himpunan di kelas VII MTs Syekh Yusuf Sungguminasa Kabupaten Gowa.

E. *Manfaat Penelitian*

Manfaat yang diharapkan dalam penelitian ini adalah sebagai berikut:

1. Manfaat Teoritis

Hasil penelitian ini diharapkan bisa menjadi sumbangan bagi khasanah ilmiah ilmu pengetahuan bidang pengajaran matematika terutama berkaitan dengan kesalahan-kesalahan dalam menyelesaikan soal.

2. Manfaat Praktis

- a. Bagi siswa hasil penelitian ini dapat mengetahui profil kesalahan yang dilakukan dalam menyelesaikan soal dan menyadarkan siswa agar lebih terampil dan teliti serta termotivasi untuk pembelajaran selanjutnya setelah mengetahui letak kesalahannya.
- b. Bagi guru hasil penelitian ini dapat mengetahui tingkat kemampuan siswa, mengetahui kesalahan serta penyebab kesalahan yang dilakukan siswa dengan panduan kriteria Watson, memberikan bekal guru untuk bisa lebih meningkatkan pembelajaran di dalam kelas dan menentukan langkah pembelajaran yang tepat untuk mengurangi kesalahan siswa dalam menyelesaikan soal.
- c. Bagi peneliti hasil penelitian ini dapat menjawab permasalahan yang ada dan memberi bekal pengetahuan bagi peneliti sebagai calon guru matematika.

BAB II

TINJAUAN TEORETIK

A. *Kajian Teori*

1. Hakikat Belajar Matematika

a. Hakikat Belajar

Sebelum melaksanakan pembelajaran, seorang pengajar hendaknya mengetahui apa sebenarnya belajar itu. Belajar pada hakikatnya adalah “perubahan” yang terjadi di dalam diri seseorang setelah berakhirnya melakukan aktivitas belajar.¹ Tetapi tidak semua perubahan termasuk kategori belajar.

Belajar juga merupakan kegiatan yang diproses dan merupakan unsur yang sangat fundamental dalam penyelenggaraan setiap jenis dan jenjang pendidikan. Ini berarti, bahwa berhasil atau gagalnya pencapaian tujuan pendidikan itu amat bergantung pada proses belajar yang dialami siswa baik ketika ia berada di sekolah maupun di lingkungan rumah atau keluarganya sendiri.² Banyak pendapat tentang belajar yang dikemukakan oleh para ahli pendidikan psikologi, diantaranya yaitu³:

1. Menurut Kamus Besar Bahasa Indonesia, belajar memiliki tiga arti, yakni pertama, berusaha memperoleh kepandaian atau ilmu; kedua, berlatih; dan ketiga, berubahnya tingkah laku atau tanggapan yang disebabkan oleh pengalaman. Dari ketiga arti tersebut, tampak ada beberapa tujuan dari belajar, yakni bertambah pandai, bertambah terampil dan perubahan perilaku.

¹Syaiful Bahri Djamarah dan Aswan Zain, *Strategi Belajar Mengajar* (Jakarta: Rineka Cipta, 2010), h. 38.

²Muhibbin Syah, *Psikologi Belajar* (Jakarta: Rajawali Pers, 2012), h. 63.

³Ricky Arnold Nggili, *Belajar Any Where* (Semarang: Guepedia.com, 2016), h. 23.

2. Menurut Slameto, belajar adalah suatu proses usaha yang dilakukan seseorang untuk memperoleh suatu perubahan tingkah laku yang baru secara keseluruhan, sebagai hasil pengalamannya sendiri dalam interaksi dengan lingkungannya.
3. Menurut James O. Whittaker, belajar adalah proses dimana tingkah laku ditimbulkan atau diubah melalui latihan atau pengalaman.
4. Menurut Ernest R. Hilgard, belajar adalah suatu proses perubahan kegiatan karena reaksi terhadap lingkungan.
5. Menurut Hilgard, bukan dikatakan belajar apabila disebabkan oleh pertumbuhan atau keadaan sementara seorang seperti kelelahan atau disebabkan obat-obatan. Belajar merupakan proses yang dijalani secara sadar.

Berdasarkan beberapa pendapat di atas peneliti dapat menyimpulkan bahwa belajar merupakan sebuah proses perubahan tingkah laku yang dilakukan secara sadar, dinamis, berkesinambungan, sistematis dan memiliki tujuan, yang dilakukan oleh individu, melalui latihan dan pengalaman dalam berinteraksi dengan lingkung.

Belajar adalah inti utama layanan pendidikan yang diberikan oleh sekolah kepada siswa. Kegiatan pembelajaran yang dilakukan oleh guru harus didasarkan pada peraturan tertentu.⁴ Hal utama yang diberikan pemerintah adalah belajar, dan dimana guru harus ikut akan peraturan tertentu yang dimana telah ditetapkan.

⁴Imam Gunawan, "Instructional Management In Indonesia: A Case Study", *Journal of Arts, Science Commerce* 1, no. 9 (2017): h. 1.

Hakikat belajar bagi siswa adalah apabila siswa belajar secara riil dari kehidupan mereka di masyarakat.⁵ Dimana hal ini harus dimulai dari apa yang pernah dialami siswa seperti pengalaman dalam keluarga, lingkungan fisik dan lingkungan sosial mereka, serta hal-hal yang ada di sekeliling mereka.

Aktivitas kehidupan manusia sehari-hari hampir tidak pernah terlepas dari kegiatan belajar, baik ketika seseorang melaksanakan aktivitas sendiri, maupun di dalam suatu kelompok tertentu. Dipahami ataupun tidak dipahami, sesungguhnya sebagian besar aktivitas di dalam kehidupan sehari-hari kita merupakan kegiatan pembelajaran. Dengan demikian dapat kita katakan, ada ruang dan waktu dimana manusia dapat melepaskan dirinya dari kegiatan belajar dan itu berarti pula bahwa belajar tidak pernah dibatasi usia, tempat maupun waktu. Karena perubahan yang menuntut terjadinya aktivitas belajar juga tidak pernah berhenti.⁶ Seseorang bisa belajar dimana dan kapan saja.

Seseorang yang melakukan aktivitas belajar dan diakhir dari aktivitasnya itu telah memperoleh perubahan dalam dirinya dengan pemilikan pengalaman baru, maka individu itu dikatakan belajar. Tetapi perlu diingat, bahwa perubahan yang terjadi akibat belajar adalah perubahan yang bersentuhan dengan aspek kejiwaan dan mempengaruhi tingkah laku. Sedangkan perubahan tingkah laku akibat mabuk karena meminum minuman keras, akibat gila, akibat tabrakan, dan sebagainya, bukanlah

⁵Umar, *Pengembangan Kurikulum Pendidikan Agama Islam Transformatif* (Yogyakarta, 2016), h. 264.

⁶ Risnah dan Astuti Dewi Intan. "Gaya Belajar Mahasiswa Keperawatan Universitas Islam Negeri Alauddin Makassar", *Lentera Pendidikan* 20, no. 1 (2017): h. 42.

kategori belajar dimaksud.⁷ Akhirnya dapat pula disimpulkan bahwa hakikat belajar adalah perubahan dan tidak setiap perubahan adalah sebagai hasil belajar.

Ada berbagai macam aktivitas yang dilakukan dalam belajar. Hal ini membuat proses belajar lebih mudah dan dinamis, diantaranya yaitu⁸:

1. Membaca merupakan kegiatan belajar yang paling penting dan utama.
2. Mencatat dan menuliskan hal-hal penting dari sesuatu yang telah diamati dan atau dibaca, sangat diperlukan untuk memperkuat ingatan dan memudahkan untuk direproduksi kembali.
3. Mengingat dan menghafal adalah cara mudah untuk menyimpan kesan-kesan dalam memori.
4. Berpikir dan berimajinasi akan mampu melahirkan banyak karya yang bermanfaat bagi kehidupan manusia.
5. Bertanya dan berkonsultasi tentang sesuatu yang belum diketahui merupakan kegiatan belajar yang harus dibiasakan.
6. Latihan dan mempraktikkan sesuatu yang telah dipelajari akan mampu menciptakan perubahan dalam diri.

Melakukan aktivitas-aktivitas belajar tersebut, maka setiap individu akan diubah secara perlahan-lahan untuk menjadi manusia yang lebih maju dan

⁷Syaiful Bahri Djamarah, *Psikologi Belajar* (Jakarta: Rineka Cipta, 2011), h. 14.

⁸Ricky Arnold Nggili, *Belajar Any Where*, h. 26.

berkualitas. Belajar membutuhkan suatu pengorbanan dalam menyingkapi lingkungan sekitar, sehingga membuat manusia lebih beradab dan berpengetahuan.

Adapun faktor-faktor yang mempengaruhi belajar, yakni:

1. Faktor internal

Faktor yang berasal dari dalam diri siswa sendiri meliputi dua aspek yakni aspek fisiologi (bersifat jasmaniah) dan aspek psikologi (bersifat rohaniah).

a) Aspek Fisiologis

Aspek fisiologi pada umumnya sangat berpengaruh terhadap kemampuan belajar seseorang.⁹ Aspek fisiologis meliputi antara lain¹⁰:

- 1) *Kematangan fisik*, fisik yang sudah matang atau siap untuk belajar akan mempermudah dan memperlancar proses belajar atau sebaliknya.
- 2) *Keadaan indra*, keadaan indra yang sehat atau normal, terutama penglihatan dan pendengaran akan memperlancar dan mendukung proses belajar atau sebaliknya.
- 3) *Keadaan kesehatan*, kondisi badan yang tidak sehat termasuk kecacatan ataupun kelemahan, misalnya kurang gizi, sakit-sakitan, kurang vitamin, gangguan bicara, atau cacat badan lain, akan menjadi kendala dan menghambat proses belajar atau sebaliknya.

⁹Syaiful Bahri Djamarah, *Psikologi Belajar*, h. 189.

¹⁰Sunaryo, *Psikologi untuk Keperawatan* (Jakarta: EGC, 2004), h. 171.

b) Aspek Psikologis

Belajar pada hakikatnya adalah proses psikologis. Oleh karena itu, semua keadaan dan fungsi psikologis tentu saja mempengaruhi belajar seseorang. Itu berarti belajar bukanlah berdiri sendiri terlepas dari faktor lain. Faktor psikologis sebagai faktor dari dalam tentu saja merupakan hal yang utama dalam menentukan intensitas belajar siswa.¹¹ Aspek psikologis meliputi antara lain¹²:

- 1) *Motivasi*, belajar yang dilandasi motivasi yang kuat dan berasal dari dalam diri individu akan memperlancar proses belajar atau sebaliknya. Motivasi dirumuskan sebagai dorongan, baik diakibatkan faktor dari dalam maupun luar, untuk mencapai tujuan tertentu guna memenuhi atau memuaskan suatu kebutuhan.¹³ Kurangnya motivasi siswa pada suatu pelajaran akan timbul kesulitan belajar.¹⁴
- 2) *Emosi*, emosi yang stabil, terkendali dan tidak emosional akan mendukung proses belajar. Sebagai contoh mahasiswa yang IQ-nya diatas rata-rata, tetapi emosinya labil sehingga menghadapi permasalahan kecil mudah marah, mudah putus asa, tidak tekun sehingga akan menghambat proses belajar atau sebaliknya.

¹¹Syaiful Bahri Djamarah, *Psikologi Belajar*, h. 190.

¹²Sunaryo, *Psikologi untuk Keperawatan*, h. 171.

¹³ Wahdania, dkk., "Pengaruh Efikasi Diri, Harga dan Motivasi Terhadap Hasil Belajar Matematika Peserta Didik Kelas X SMA Negeri 1 Bulupoddo Kab. Sinjai", *Jurnal Matematika dan Pembelajaran* 5, no. 1 (2017): h. 69.

¹⁴ Nurhayati, "Motivasi Belajar Pendidikan Agama Islam di SMA Negeri 1 Belawa Kab. Wajo (Perspektif Teori ARCS)", *Lentera Pendidikan* 17, no. 2 (2014): h. 272-280.

- 3) *Sikap*, sikap negatif terhadap mata pelajaran, fasilitator, kondisi fisik, dan dalam menerima pelajaran, dapat menghambat atau kendala dalam proses belajar atau sebaliknya.
- 4) *Minat*, bahan pelajaran yang menarik minat akan mempermudah individu untuk mempelajari dengan sebaik-baiknya atau sebaliknya.
- 5) *Bakat*, seseorang yang tidak berbakat pada bidang tertentu, apabila memasuki jurusan atau mengikuti pelajaran yang tidak sesuai bakatnya akan menimbulkan hambatan dalam proses belajar atau sebaliknya.
- 6) *Inteligensi*, diantara berbagai faktor yang dapat memengaruhi belajar, faktor inteligensi sangat besar pengaruhnya dalam proses dan kemajuan belajar individu. Apabila individu memiliki inteligensi rendah, sulit untuk memperoleh hasil belajar yang baik atau sebaliknya.
- 7) *Kreativitas*, individu yang memiliki kreativitas ada usaha untuk memperbaiki kegagalan sehingga akan merasa aman bila menghadapi pelajaran.

2. Faktor Eksternal

Faktor ini berasal dari luar diri individu, terdiri dari¹⁵:

- a) Faktor Sosial, yaitu faktor manusia yang berada di luar diri siswa yang sedang belajar.
 - 1) *Orang tua*, orang tua yang mampu mendidik dengan baik, mampu berkomunikasi dengan baik, penuh perhatian terhadap anak, tahu kebutuhan

¹⁵Sunaryo, *Psikologi untuk Keperawatan*, h. 172.

dan kesulitan yang dihadapi anak, dan mampu menciptakan hubungan baik dengan anak-anaknya, akan berpengaruh besar terhadap keberhasilan belajar anak tersebut atau sebaliknya. Kemampuan pola asuh orang tua dapat dianggap sebagai modal sosial yang penting bagi perkembangan manusia dan penyelesaian krisis sosial yang terjadi.¹⁶

- 2) *Manusia yang hadir*, manusia yang hadir pada saat seseorang sedang belajar dapat mengganggu proses belajar, misalnya: suasana rumah yang gaduh, sekitar kelas banyak anak bermain, atau suasana di sekitar ruang kelas yang berisik.
- 3) *Bukan manusia yang hadir*, dapat berupa film, video, VCD, atau kaset yang diputar sehingga dapat mengganggu individu yang sedang belajar.

b) Faktor Nonsosial

- 1) Alat bantu belajar mengajar (ABBM) yang lengkap akan membantu proses belajar atau sebaliknya.
- 2) Metode mengajar yang memadai akan membantu proses belajar atau sebaliknya. Penggunaan metode yang tepat dalam pengajaran merupakan hal yang sangat penting diperhatikan karena keberhasilan pengajaran sangat tergantung kepada cocok tidaknya penggunaan metode pengajaran terhadap

¹⁶ Wahyuni Ismail, "Pengaruh Pola Asuh Orang Tua Terhadap Prestasi Akademik Mahasiswa (Studi Pada Fakultas Tarbiyah dan Keguruan UIN Alauddin Makassar Tahun Akademik 2014/2015)", *Lentera Pendidikan* 20, no. 1(2017): h. 54-69.

suatu topik yang diajarkan sehingga tujuan pengajarannya tercapai dengan baik.¹⁷

- 3) Faktor udara, cuaca, waktu, tempat, sarana, dan prasarana, dapat mempengaruhi proses belajar.

b. Matematika

Kata matematika berasal dari perkataan latin *mathematika* yang mulanya diambil dari perkataan Yunani *mathematike* yang berarti mempelajari. Perkataan itu mempunyai asal katanya *mathema* yang berarti pengetahuan atau ilmu. Kata *mathematike* berhubungan pula dengan kata lainnya yang hampir sama, yaitu *mathein* atau *mathenein* yang artinya belajar (berpikir).¹⁸ Dalam bahasa Belanda disebut *wiskunde* atau ilmu pasti, yang kesemuanya berkaitan dengan penalaran.¹⁹ Jadi, berdasarkan asal katanya, maka perkataan matematika berarti ilmu pengetahuan yang didapat dengan berpikir (bernalar).

Menurut kamus Besar Bahasa Indonesia, matematika adalah ilmu tentang bilangan, hubungan antara bilangan, dan prosedur operasional yang digunakan dipenyelesaian masalah bilangan.²⁰ Pada awalnya cabang matematika yang ditemukan adalah Aritmatika atau berhitung Aljabar, Geometri setelah itu ditemukan

¹⁷ Mustadi, dkk., "Perbandingan Hasil Belajar Matematika dengan Menggunakan Metode Pembelajaran Make A Match dan Scramble pada Peserta Didik Kelas IV SD Inpres Tanah Karaeng", *Jurnal Matematika dan Pembelajaran* 5, no. 1 (2017): h. 19.

¹⁸Nur Rahmah, "Hakikat Pendidikan Matematika", *Jurnal al-Khwarizmi* 2, no. 1 (2013): h. 2.

¹⁹Catur Supatmono, *Matematika Asyik* (Yogyakarta: Grasindo, 2009), h. 5.

²⁰Tim Penyusun, *Kamus Bahasa Indonesia*, h. 997.

kalkulus, statistika, topologi, aljabar abstrak, aljabar linear, himpunan, geometri linier, analisis vektor, dan lain-lain.

Beberapa pengertian matematika menurut para ahli, yaitu²¹:

1. Menurut James and James, matematika adalah ilmu tentang logika, mengenai bentuk, susunan, besaran, dan konsep-konsep yang berhubungan satu dengan lainnya. Matematika terbagi dalam tiga bagian besar yaitu aljabar, analisis dan geometri. Tetapi ada pendapat yang mengatakan bahwa matematika terbagi menjadi empat bagian yaitu aritmatika, aljabar, geometri dan analisis dengan aritmatika mencakup teori bilangan dan statistika.
2. Menurut Johnson dan Rising, matematika adalah pola berpikir, pola mengorganisasikan pembuktian yang logis, matematika itu adalah bahasa yang menggunakan istilah yang didefinisikan dengan cermat, jelas dan akurat representasinya dengan simbol dan padat, lebih berupa bahasa simbol mengenai ide daripada mengenai bunyi. Matematika adalah pengetahuan struktur yang terorganisasi, sifat-sifat dalam teori-teori dibuat secara deduktif berdasarkan kepada unsur yang tidak didefinisikan kebenarannya adalah ilmu tentang keteraturan pola atau ide, dan matematika itu adalah suatu seni, keindahannya terdapat pada keterurutan dan keharmonisannya.
3. Menurut Reys dkk, matematika adalah tentang pola dan hubungan, suatu jalan atau pola berpikir, suatu seni, suatu bahasa dan suatu alat.

²¹Nur Rahmah, "Hakikat Pendidikan Matematika", h. 2.

4. Menurut Kline, matematika itu bukan pengetahuan menyendiri yang dapat sempurna karena dirinya sendiri, tetapi adanya matematika terutama untuk membantu manusia dalam memahami dan menguasai permasalahan sosial, ekonomi dan alam.

Sesuai dengan beberapa pendapat para ahli, dapat disimpulkan bahwa matematika merupakan ilmu tentang logika, pola mengorganisasikan pembuktian yang logis, lebih berupa bahasa simbol, dan dengan adanya matematika terutama untuk membantu manusia dalam memahami serta menguasai permasalahan sosial, ekonomi dan alam.

Matematika merupakan salah satu bidang yang memiliki peranan penting dalam pendidikan. Hal ini dapat dilihat dengan ditetapkannya matematika sebagai salah satu mata pelajaran pokok/wajib dalam setiap Ujian Akhir Nasional (UAN) serta dilihat dari jumlah jam mata pelajaran matematika yang lebih banyak.²² Selain itu juga matematika mempunyai peranan sebagai pendukung bagi mata pelajaran lain misalnya pelajaran kimia, fisika dan lain-lain. Seperti yang dikemukakan oleh Samo bahwa matematika merupakan ilmu penting untuk dipelajari oleh sebagai dasar dari semua ilmu, yang menyatakan bahwa "*Matematika dikenal sebagai salah satu penjaga gerbang untuk sukses disemua bidang kehidupan. Ini adalah pepatah umum bahwa matematika adalah ibu dari semua subjek.*".²³ Sedangkan kaitannya dengan

²²Rahma Fitri, dkk., "Penerapan Strategi *The Filing Line* pada Pembelajaran Matematika Siswa Kelas XI IPS SMA Negeri 1 Batipuh", *Jurnal Pendidikan Matematika* 3, no. 1 (2014): h. 18.

²³Samo, "Students Perceptions About The Symbols, Letters And Signs In Algebra And How Do These Affect Their Learning Of Algebra: A Case Study In A Government Gilrs Secondary School Karachi", *Journal of Mathematical Research*, tersedia di <http://pdfdatabase.com/index.php?q=free+jurnal+matematika+in+ternasional/samo.pdf> (diakses 21 Agustus 2017).

pendidikan, matematika berperan besar dalam kehidupan sehari-hari dalam memecahkan segala persoalan.

Belajar matematika, dimana matematika kaya akan simbol-simbol dan angka-angka yang semuanya memerlukan pemikiran untuk dapat mengartikan dan menentukan penyelesaian yang ada di dalamnya matematika yang timbul karena pikiran-pikiran manusia yang berhubungan dengan idea, proses dan penalaran.²⁴ Belajar matematika tidak lepas dari definisi-definisi tertentu, beserta rumus.²⁵ Berdasarkan definisi tentang belajar dan matematika di atas maka peneliti menarik kesimpulan bahwa belajar matematika merupakan belajar tentang logika, mengenai bentuk, susunan, besaran, dan konsep-konsep yang berhubungan satu dengan lainnya.

2. Analisis Kesalahan Menyelesaikan Soal Matematika

Analisis menurut Kamus Besar Bahasa Indonesia adalah penyelidikan terhadap suatu peristiwa (karangan, perbuatan dan sebagainya) untuk mengetahui keadaan yang sebenarnya (sebab musababnya, duduk perkaranya dan sebagainya), penguraian suatu pokok atas berbagai bagian-bagiannya dan penelaahan bagian itu sendiri serta hubungan antar bagian untuk memperoleh pengertian yang tepat dan pemahaman arti keseluruhan.²⁶ Analisis adalah melakukan evaluasi terhadap kondisi dari pos-pos atau ayat-ayat yang berkaitan dengan akutansi dan alasan-alasan yang

²⁴Reski Awaliah dan Ridwan Idris, "Pengaruh Penggunaan Model *Reciprocal Teaching* Terhadap Hasil Belajar Matematika Siswa Kelas VII MTsN Balang-Balang Kecamatan Bontomarannu Kabupaten Gowa", *Jurnal Matematika dan Pembelajaran* 3, no. 1 (2015): h. 61.

²⁵Ari Damari, *Kupas Matematika SMP untuk Kelas 1, 2, 3* (Jakarta Selatan: WahyuMedia, 2009), h. 2.

²⁶Tim Penyusun, *Kamus Bahasa Indonesia*, h. 59.

memungkinkan tentang perbedaan yang muncul.²⁷ Analisis bertujuan untuk mengetahui keadaan yang sebenarnya (sebabnya, duduk perkaranya, dan sebagainya), penguraian suatu pokok atas berbagai untuk memperoleh pengertian yang tepat dan pemahaman arti keseluruhan.²⁸ Dapat disimpulkan bahwa analisis melakukan penilaian secara kritis terhadap suatu masalah, kemudian menguraikan atau menginterpretasikan hasil penilaian tersebut untuk mengambil kesimpulan.

Kata kesalahan berasal dari kata *salah* yang berarti “tidak benar; tidak betul”, menjadi *kesalahan* berarti “kekeliruan; kealpaan”.²⁹ Dari sini dapat dipahami bahwa kekeliruan adalah tindakan tidak benar yang disebabkan oleh kekeliruan atau kealpaan.

Kesalahan dalam konteks belajar mengajar berarti kekeliruan dalam mempersepsi mata pelajaran atau kealpaan dalam memproduksi kembali memori belajar. Seseorang dapat melakukan kesalahan akibat salah mempersepsi, demikian halnya seseorang dapat melakukan kesalahan dalam belajar akibat memorinya tidak mampu lagi memproduksi ulang pengetahuan yang telah disimpannya.

Adapun manfaat analisis kesalahan adalah sebagai berikut³⁰:

²⁷Ratih Handayani, dkk., “Analisis Laporan Keuangan Pada Koperasi Laut Sejahtera Dinas Kelautan dan Perikanan Pelabuhan Perikanan Pantai Tegal Sari Kota Tegal”, *Jurnal Akutansi Politeknik Harapan Bersama* 2, no. 2 (2013): h. 3.

²⁸Wildana, dkk., “Analisis Kesalahan Peserta Didik dalam Menjawab Soal Program Linear Kelas XII IPA MAN 1 Makassar”, *Jurnal Matematika dan Pembelajaran* 4, no. 1 (2016): h. 2.

²⁹Tim Penyusun, *Kamus Bahasa Indonesia*, h. 1345.

³⁰Herdian Dwi Rusdianto, “Analisis Kesalahan Siswa Kelas VII G SMPN 1 Tulangan dalam menyelesaikan Masalah Perbandingan Bentuk Masalah Cerita”, *Skripsi* (Surabaya: IAIN Sunan Ampel Surabaya, 2010), h. 21-23.

- a. Analisis kesalahan bermanfaat sebagai sarana peningkatan pembelajaran pada materi tertentu.
- b. Analisis kesalahan dapat menumbuh kembangkan wawasan baru dalam mengajar dalam mengatasi kesulitan memahami konsep yang dihadapi para siswa.
- c. Banyak sedikitnya penemuan kesalahan dapat membantu mengetahui materi pembelajaran dan melaksanakan pembelajaran.

Langkah-langkah menganalisis kesalahan:

- a. Mengumpulkan data berupa kesalahan yang dibuat siswa.
- b. Mengidentifikasi dan mengklasifikasi kesalahan dengan cara mengenali dan memilah kesalahan.
- c. Menyusun peringkat kesalahan seperti mengurutkan kesalahan berdasarkan frekuensi atau keseringannya.
- d. Menjelaskan kesalahan dan menggolongkan jenis kesalahan serta menjelaskan penyebab kesalahan.

Menyelesaikan persoalan matematika siswa biasa melakukan kesalahan-kesalahan terkhususnya dalam menyelesaikan soal-soal himpunan. Sebagaimana beberapa penelitian menunjukkan bahwa masih banyak kesalahan yang dilakukan oleh siswa dalam menyelesaikan soal-soal matematika. Oleh karena itu, siswa perlu memahami proses penyelesaian tersebut.

3. Jenis-jenis Kesalahan

Kesalahan-kesalahan yang dibuat oleh para siswa pada himpunan dapat diklasifikasikan beberapa bentuk kesalahan, diantaranya³¹:

- a. Konsep memiliki indikator diantaranya adalah menentukan dan menggunakan teorema atau rumus untuk menjawab suatu masalah.
- b. Kesalahan menggunakan data kesalahan, menggunakan data memiliki indikator diantaranya adalah tidak menggunakan data yang seharusnya dipakai dengan kata lain salah dalam memasukkan data ke variabel.
- c. Interpretasi bahasa, dalam kesalahan interpretasi bahasa ini yaitu kesalahan dalam menyatakan bahasa sehari-hari kedalam simbol-simbol matematika atau ke dalam bahasa matematikanya.
- d. Kesalahan teknis, kesalahan teknis ini meliputi kesalahan dalam perhitungan dan kesalahan manipulasi bentuk aljabar.
- e. Kesalahan penarikan kesimpulan meliputi melakukan penyimpulan tanpa alasan yang mendukung.

4. Kriteria Kesalahan Menurut Watson

Berbagai penelitian menunjukkan bahwa masih banyak kesalahan yang dilakukan siswa dalam menyelesaikan soal matematika terkhusus dalam menyelesaikan soal himpunan. Oleh sebab itu, dalam penelitian ini peneliti akan mengupas lebih dalam kesalahan-kesalahan apa saja yang dilakukan siswa dalam menyelesaikan soal himpunan. Pada penelitian ini peneliti akan menggunakan kriteria

³¹Rifan Ayarsha, "Analisis Kesalahan Siswa Dalam Mengerjakan Soal Matematika Berdasarkan Kriteria Watson", *Skripsi* (Banten: Fakultas Ilmu Tarbiyah dan Keguruan Universitas Islam Negeri Syarif Hidayatullah, 2016), h. 9.

Watson untuk menganalisis kesalahan-kesalahan siswa karena kriteria ini akan mempermudah dalam mengidentifikasi kesalahan siswa dari tiap langkah jawaban siswa.

Dikatakan kriteria Watson karena perumus kriteria ini yaitu John Watson. John Watson adalah seorang *behavior* murni, karena kajiannya tentang belajar disejajarkan dengan ilmu lain seperti fisika atau biologi yang sangat berorientasi pada pengalaman empiric semata, yaitu sejauh mana dapat diamati dan diukur. Teori belajar behaviorisme menjelaskan belajar itu adalah perubahan perilaku yang dapat diamati, diukur dan dinilai secara konkret. Perubahan terjadi melalui rangsangan (stimulus) yang menimbulkan hubungan perilaku reaktif (respon) berdasarkan hukum-hukum mekanistik. Stimulus tidak lain adalah lingkungan belajar anak, baik yang internal maupun eksternal yang menjadi penyebab belajar. Sedangkan respons adalah akibat atau dampak, berupa reaksi fisik terhadap stimulus. Belajar berarti penguatan ikatan, asosiasi, sifat dan kecenderungan perilaku S-R (Stimulus-Respon).³² Dengan demikian dapat dikatakan bahwa teori tersebut lebih menekankan pada analisis terhadap kualitas respon anak.

Melihat respon anak diperlukan butir-butir rangsangan. Butir-butir rangsangan dalam konteks ini tidak difokuskan untuk melihat kebenaran dari jawaban saja melainkan lebih pada melihat struktur alamiah dari respon siswa. Hal ini memiliki keterkaitan dengan teori Watson sebagai ahli psikologi. Menurut Watson terdapat 8 klasifikasi atau kriteria kesalahan dalam mengerjakan soal, yaitu³³:

³²H.Abu Ahmadi, *Psikologi umum*(Jakarta: PT Rineka Cipta, 2009), h.40.

³³Miskatun Nuroniah, “Analisis Kesalahan Peserta Didik Kelas VII SMP IT Bina Amal Dalam Menyelesaikan Soal Pemecahan Masalah Matematika Pada Materi Pokok Lingkaran”, *Skripsi* (Semarang: Fak. Keguruan dan Ilmu Pendidikan Universitas Negeri Semarang, 2013), h. 11.

a. Data tidak tepat (*inappropriate data/id*)

Kesalahan siswa meliputi penggunaan data yang kurang tepat dengan kata lain salah dalam memasukkan nilai ke variabel. Misalnya dalam soal lingkaran, nilai yang seharusnya dimasukkan adalah nilai jari-jari, tetapi siswa memasukkan nilai diameter, atau sebaliknya.³⁴ Contoh lainnya seperti menghitung banyaknya suatu data dalam diagram lingkaran, ada 4 item yaitu panen nanas, jeruk, anggur, dan manga, yang seharusnya jika mencari jumlah panen nanas digunakan data nanas bukan data yang lain.

b. Prosedur tidak tepat (*inappropriate procedure/ip*)

Pada hal ini siswa berusaha mengoperasikan pada level yang tepat pada suatu masalah, tetapi dia menggunakan prosedur atau cara yang tidak tepat. Kesalahan *ip* adalah siswa kurang memahami maksud dari soal.³⁵ Dalam kesalahan prosedur ini dapat berupa siswa salah dalam menentukan rumus yang dipakai, misalnya dalam menentukan volume bola, tetapi rumus yang dipakaikan adalah rumus menentukan luas lingkaran, yang seharusnya $V = \frac{3}{4}\pi r^2$ menjadi $V = \pi r^2$.³⁶ Ataupun ada siswa yang salah dalam menjumlahkan atau mengurangkan atau mengalikan atau juga membagikan bilangan. Siswa juga salah dalam memberi tanda misalnya yang seharusnya tanda jumlah, yang ditulis kurang, kali atau bagi, begitu juga sebaliknya.

³⁴Rifan Ayarsha, "Analisis Kesalahan Siswa Dalam Mengerjakan Soal Matematika Berdasarkan Kriteria Watson", h. 11-12.

³⁵Kurniya Ayu Winarsih, dkk., "Analisis Kesalahan Siswa Berdasarkan Kategori Kesalahan Watson Dalam Menyelesaikan Permasalahan Pengolahan Data Siswa Kelas VI SDN Baletbaru 02 Sukowono Jember Tahun Pelajaran 2014/2015", *Artikel* (Jember: Fak. Keguruan dan Ilmu Pendidikan Universitas Jember, 2015), h. 2.

³⁶Rifan Ayarsha, "Analisis Kesalahan Siswa Dalam Mengerjakan Soal Matematika Berdasarkan Kriteria Watson", h. 12.

c. Data hilang (*ommitted data/od*)

Gejala data hilang yaitu kehilangan satu data atau lebih dari respon siswa. Dengan demikian penyelesaian menjadi tidak benar. Mungkin respon siswa tidak menemukan informasi yang tepat, namun siswa masih berusaha mengoperasikan pada level yang tepat.³⁷ Hal ini mungkin sudah terlampau sering dialami oleh siswa-siswa.

d. Kesimpulan hilang (*ommitted conclusion/oc*)

Gejala kesimpulan hilang adalah siswa menunjukkan alasan pada level yang tepat dan kemudian gagal menyimpulkan. Kesalahan *oc* adalah siswa kurang memahami pertanyaan yang ada dalam soal, sehingga siswa salah dalam menyimpulkan sebuah masalah.³⁸ Misalnya, menentukan keliling persegi panjang yang diketahui luas dan lebarnya, jika siswa hanya menyelesaikan soal pada tahap telah menentukan nilai panjangnya tanpa menentukan kelilingnya berarti kesimpulan yang diminta hilang.³⁹ Contoh yang lain materi aljabar SPLDV, jika diketahui 2 persamaan $x + 2y = 10$ dan $2x - y = 10$, yang ditanyakan hasil dari $2x + 3y$, siswa hanya mengerjakan hingga proses menentukan x dan y berarti menunjukkan ketidakadaan kesimpulan.

³⁷Kurniya Ayu Winarsih, dkk., "Analisis Kesalahan Siswa Berdasarkan Kategori Kesalahan Watson Dalam Menyelesaikan Permasalahan Pengolahan Data Siswa Kelas VI SDN Baletbaru 02 Sukowono Jember Tahun Pelajaran 2014/2015", h. 2.

³⁸Kurniya Ayu Winarsih, dkk., "Analisis Kesalahan Siswa Berdasarkan Kategori Kesalahan Watson Dalam Menyelesaikan Permasalahan Pengolahan Data Siswa Kelas VI SDN Baletbaru 02 Sukowono Jember Tahun Pelajaran 2014/2015", h. 2.

³⁹Rifan Ayarsha, "Analisis Kesalahan Siswa Dalam Mengerjakan Soal Matematika Berdasarkan Kriteria Watson", h. 12.

e. Konflik level respon (*response level conflict/rlc*)

Gejala yang terkait dengan respon kesimpulan hilang adalah konflik level respon. Dalam konflik respon ini siswa terlihat kurang memahami bentuk soal, sehingga yang dilakukan adalah melakukan operasi sederhana dengan data yang ada yang kemudian dijadikan hasil akhir dengan cara yang tidak sesuai dengan konsep yang sebenarnya, ataupun siswa hanya langsung menuliskan jawabannya saja tanpa ada alasan atau cara yang logis. Misalnya dalam himpunan yang berisikan A, B, dan C, diketahui jumlah masing-masing anggota himpunan dan jumlah keseluruhannya, yang ditanyakan adalah irisan dari A, B, dan C, yang siswa lakukan melakukan operasi bilangan yang diketahui tanpa memperhatikan urutan yang seharusnya.⁴⁰ Ataupun dalam soal kombinasi antara aljabar dengan bangun data, diminta untuk menentukan luasnya yang diketahui panjang dan lebar dalam aljabar dan kelilingnya, karena tidak tau harus seperti apa sehingga siswa langsung memberikan jawaban tanpa ada perhitungannya.

f. Manipulasi tidak langsung (*undirected manipulation/un*)

Alasan tidak urut tetapi kesimpulan didapat dan secara umum semua data digunakan. Suatu jawaban benar diperoleh dengan menggunakan alasan yang sederhana dan penguangan tidak logis atau acak.⁴¹ Manipulasi tidak langsung juga ada penyelesaian proses merubah dari tahap yang satu ke tahap selanjutnya terhadap hal yang tidak logis.⁴² Contohnya, $\frac{22}{7} \cdot 44 = 44 \cdot \frac{22}{7}$. contoh lainnya saat operasi

⁴⁰Rifan Ayarsha, "Analisis Kesalahan Siswa Dalam Mengerjakan Soal Matematika Berdasarkan Kriteria Watson", h. 13.

⁴¹Kurniya Ayu Winarsih, Titik Sugiarti & Khutobah."Analisis Kesalahan Siswa Berdasarkan Kategori Kesalahan Watson Dalam Menyelesaikan Permasalahan Pengolahan Data Siswa Kelas VI SDN Baletbaru 02 Sukowono Jember Tahun Pelajaran 2014/2015", h. 2.

⁴²Rifan Ayarsha, "Analisis Kesalahan Siswa Dalam Mengerjakan Soal Matematika Berdasarkan Kriteria Watson", h. 13.

bilangan bulat $34 - 4 \times 5 = 20 - 34$. Ada perpindahan/ perubahan sehingga operasi tersebut menjadi kurang tepat karena tidak logis dalam melakukannya.

g. Masalah hirarkhi keterampilan (*Skills hierarchy problem/shp*)

Banyak pertanyaan matematika memerlukan beberapa keterampilan untuk dapat menyelesaikannya seperti keterampilan yang melibatkan kemampuan menggunakan ide aljabar dan keterampilan memanipulasi numerik. Jika keterampilan siswa dalam aljabar atau memanipulasi numerik tidak muncul, maka akan terjadi masalah hirarki keterampilan. Ekspresi masalah hirarki keterampilan ditunjukkan antara lain siswa tidak dapat menyelesaikan permasalahan karena kurang atau tidak nampaknya kemampuan keterampilan.⁴³ Kesalahan *shp* adalah siswa kurang teliti dalam melakukan perhitungan dan salah dalam pembulatan hasil perhitungan.

Intinya dalam masalah hirarki keterampilan ini berkaitan dengan bagaimana siswa dapat merubah rumus dasar menjadi rumus yang diminta.⁴⁴ Contohnya dalam mencari panjang suatu balok, rumus dasarnya $V = p \times l \times t$ menjadi $p = V \div (l \times t)$ dan juga kreatifitas siswa dalam merubah bentuk-bentuk aljabar dan lain sebagainya yang membutuhkan keterampilan merubah susunan.

h. Selain ketujuh kategori di atas (*Above other/ao*)

Kesalahan siswa yang tidak termasuk pada ketujuh kategori di atas dikelompokkan dalam kategori ini. Kesalahan yang termasuk dalam kategori ini

⁴³Kurniya Ayu Winarsih, dkk., "Analisis Kesalahan Siswa Berdasarkan Kategori Kesalahan Watson Dalam Menyelesaikan Permasalahan Pengolahan Data Siswa Kelas VI SDN Baletbaru 02 Sukowono Jember Tahun Pelajaran 2014/2015", h. 2.

⁴⁴Rifan Ayarsha, "Analisis Kesalahan Siswa Dalam Mengerjakan Soal Matematika Berdasarkan Kriteria Watson", h. 13.

diantaranya penulisan data yang salah atau tidak merespon.⁴⁵ Biasanya siswa bingung cara apa yang digunakan dan daripada tidak diisi serta tidak menulis jawaban.

5. Himpunan

a. Pengertian

Himpunan merupakan sekumpulan benda yang dimana merupakan dari unsur yang telah dibatasi ataupun terdefiniskan secara jelas dan miliki sifat keterikatan tertentu.⁴⁶ Himpunan juga dapat artikan sebagai kumpulan benda-benda yang didefinisikan ataupun diberikan batasan secara jelas. Himpunan juga dapat diistilahkan dengan kelompok, kumpulan, kelas maupun gugus.⁴⁷ Di kehidupan sehari-hari kita sering mendengar istilah-istilah kumpulan, kelompok, kelas maupun gugus, misalnya kumpulan pencinta burung merak, kelompok mahasiswa pencinta alam, kelas VII MTs Syekh Yusuf pergi ke wisata kebun, dan lain-lain.

Benda yang termasuk ke dalam buah himpunan dikatakan sebagai anggota, elemen, ataupun unsur.⁴⁸

Contoh:

1. Kumpulan hewan berkaki dua ayam dan itik. Jadi hewan yang bukan anggota himpunan yaitu sapi dan kerbau.

⁴⁵Kurniya Ayu Winarsih, dkk., "Analisis Kesalahan Siswa Berdasarkan Kategori Kesalahan Watson Dalam Menyelesaikan Permasalahan Pengolahan Data Siswa Kelas VI SDN Baletbaru 02 Sukowono Jember Tahun Pelajaran 2014/2015", h. 2.

⁴⁶Sitti Nurhayati, *Buku Cerdas Kurikulum 2013 Rinfkasan Materi, Pembahasan dan Rumus Lengkap Matematika* (Jakarta: Kunci Aksara, 2014), h. 55.

⁴⁷M. Cholik Adinawan dan Sugijono, *Matematika untuk SMP/MTs Kels VII* (Jakarta: Erlangga, 2014), h. 92.

⁴⁸M. Cholik Adinawan dan Sugijono, *Matematika untuk SMP/MTs Kels VII*, h. 93.

2. Di atas piring terdapat beberapa buah-buahan diantaranya 5 buah apel, 2 buah pisang, 3 buah mangga dan 1 buah kelengkeng. Yang merupakan anggota himpunan atau kelompok buah-buahan yang terdapat diatas piring yaitu mangga, apel, pisang, dan buah kelengkeng. Meskipun di atas piring tersebut terdapat 5 buah apel, 2 buah pisang, 3 buah mangga, dan 1 buah kelengkeng maka dalam penulisan keanggotanya tetap satu anggota saja. Jadi keanggotaan yang sama hanya ditulis satu kali.

Himpunan dapat dinyatakan dengan dengan tanda $\{ \}$ (kurung kurawal) dan diberinama dengan huruf kapital (A, B, C, D, ... Z).

Contoh:

$$A = \{pisang, apel, kelengkeng, mangga\}$$

1. Disebabkan pisang termasuk kedalam anggota himpunan A, jadi, pisang merupakan anggota/elemen himpunan A.
2. Disebabkan apel termasuk kedalam anggota himpunan A, jadi, apel merupakan anggota/elemen himpunan A.
3. Disebabkan mangga termasuk kedalam anggota himpunan A, jadi, mangga merupakan anggota/elemen himpunan A.
4. Disebabkan kelengkeng termasuk kedalam anggota himpunan A, jadi, kelengkeng merupakan anggota/elemen himpunan A.

Himpunan memiliki elemen berbeda dengan elemen lainnya maka dari itu suatu himpunan tidak boleh terdapat elemen yang sama. Apabila ingin menyatakan keanggotaan sebuah himpunan yaitu dengan lambang \in sedangkan apabila bukan

merupakan anggota dari buah himpunan dinyatakan dengan lambang \notin . Banyak anggota pada suatu himpunan, $n(A)$ dibaca banyak anggota himpunan A.⁴⁹

b. Himpunan Bilangan

Terdapat beberapa himpunan bilangan yang sering digunakan yaitu⁵⁰:

1. Himpunan bilangan bulat (B)

$$B = \{ \dots, -3, -2, -1, 0, 1, 2, 3, 4, \dots \}$$

2. Himpunan bilangan asli (A)

$$A = \{ 1, 2, 3, 4, 5, 6 \dots \}$$

3. Himpunan bilangan cacah (C)

$$C = \{ 0, 1, 2, 3, 4, 5, \dots \}$$

4. Himpunan bilangan cacah ganjil ialah $\{ 1, 3, 5, 7 \dots \}$

5. Himpunan bilangan cacah genap ialah $\{ 2, 4, 6, 8, 10 \dots \}$

6. Himpunan bilangan prima ialah $\{ 2, 3, 5, 7, 11 \dots \}$

7. Himpunan cacah kuadrat ialah $\{ 0, 1, 4, 9, 16 \dots \}$

8. Himpunan bilangan komposit ialah $\{ 4, 6, 8, 9, 10 \dots \}$

c. Komplemen dan Himpunan Bagian

Komplemen dari himpunan H yaitu H' atau H^c adalah himpunan yang anggotanya H . $H^c = \{ x \mid x \in S, x \notin H \}$.⁵¹

Contoh:

$$S = \{ a, b, c, d, e \}$$

⁴⁹M. Cholik Adinawan dan Sugijono, *Matematika untuk SMP/MTs Kels VII*, h. 94.

⁵⁰M. Cholik Adinawan dan Sugijono, *Matematika untuk SMP/MTs Kels VII*, h. 95.

⁵¹Sitti Nurhayati, *Buku Cerdas Kurikulum 2013 Rinfkasan Materi, Pembahasan dan Rumus Lengkap Matematika*, h. 58.

$$H = \{ a, e \}$$

$$H^c = \{ b, c, d \}$$

Himpunan A dikatakan himpunan bagian dari B ($A \subset B$), apabila anggota B . Sembarang himpunan A selalu merupakan himpunan bagian dari dirinya sendiri, $A \subset A$. Himpunan kosong merupakan dari semua bagian himpunan.⁵²

Contoh:

$$A = \{ 4, 6, 7, 8 \}$$

$$B = \{ 2, 3, 4, 5, 6, 7, 8, 9, 10, 11 \}$$

$C \subset B$ karena semua anggota A juga anggota B

Kita dapat menentukan banyaknya himpunan bagian dari suatu himpunan berhingga dengan cara mendaftarnya. Apabila banyaknya anggota H adalah n maka banyaknya himpunan bagian dari H adalah 2^n .

Contoh:

Tentukan himpunan bagian dari $H = \{ a, b, c, d, e \}$

Jawab:

Karena $n(H) = 5$, maka banyaknya himpunan bagian H adalah $2^n = 32$.

⁵²Sitti Nurhayati, *Buku Cerdas Kurikulum 2013 Rinfkasan Materi, Pembahasan dan Rumus Lengkap Matematika*, h. 59.

d. *Operasi Himpunan*

1. Irisan Dua Buah Himpunan (Inteseksi)

Irisan himpunan dilambangkan dengan \cap , misalkan irisan himpunan A dan B ditulis dengan $A \cap B$, yang dimana himpunan yang anggotanya menjadi anggota A dan sekaligus menjadi anggota B, dapat dinotasikan dengan:

$$A \cap B = \{x | x \in A \text{ dan } x \in B\}$$

Gabungan dua himpunan A dan B adalah himpunannya yang anggotanya-anggotanya merupakan anggota himpunan A saja atau anggota B yang dapat dinotasikan dengan:

$$A \cup B = \{x | x \in A \text{ dan } x \in B\}$$

Irisan dan gabungan merupakan dua himpunan dalam diagram venn, didalam sola-soal ujian sering digunakan konsep seperti dibawah ini:

- a) Banyak elemen semesta (S) = $n(S)$
- b) Banyak elemen A = $n(A)$
- c) Banyak elemen B = $n(B)$
- d) Banyak elemen $A \cap B = n(A \cap B)$
- e) Banyak elemen $A \cup B = n(A \cup B)$
- f) Banyak elemen $(A \cup B)^c = n(A \cup B)^c$

Diperoleh rumus⁵³:

$$n(S) - n(A \cup B) + n(A \cap B)$$

$$n(A \cup B) = n(A) + n(B) - n(A \cap B)$$

⁵³Sitti Nurhayati, *Buku Cerdas Kurikulum 2013 Rinfkasan Materi, Pembahasan dan Rumus Lengkap Matematika*, h. 60.

Contoh:

$$A = \{-3, 0, 6, 8, 12\}$$

$$B = \{-4, 0, 8, 14\}$$

Tentukan $(A \cup B)$!

Jawab:

$$(A \cup B) = \{-4, -3, 0, 6, 8, 12, 14\}$$

$$(A \cap B) = \{x | x \in A \text{ dan } x \in B\}$$

2. Selisih Dua Buah Himpunan

Selisih himpunan A dan B dapat disimbolkan dengan $A - B$ atau dengan A/B , adalah himpunan yang dimana semua elemennya berada di A tetapi tidak ada di B.⁵⁴

$$A - B = \{x | x \in A, x \notin B\}$$

$$B - A = \{x | x \in B, x \notin A\}$$

Contoh:

Tentukan $A - B$ dan $B - A$!

Jawab:

$$A = \{2, 4, 6, 8, 10, 12\}$$

$$B = \{1, 2, 3, 4, 5, 6\}$$

$$A - B = \{x | x \in A, x \notin B\} = \{8, 10, 12\}$$

⁵⁴Sitti Nurhayati, *Buku Cerdas Kurikulum 2013 Rinfkasan Materi, Pembahasan dan Rumus Lengkap Matematika*, h. 61.

$$B - A = \{x | x \in B, x \notin A\} = \{1, 3, 5\}$$

3. Gabungan Dua Buah Himpunan

Gabungan himpunan A dan B, ditulis $A \cup B$, merupakan himpunan yang dimana anggotanya adalah anggota A dan B.⁵⁵

$$A \cup B = \{x | x \in A \text{ atau } x \in B\}$$

Diperoleh rumus:

$$n(A \cup B) = n(A) + n(B) - n(A \cap B)$$

Contoh:

Diketahui:

$$A = \{-3, 0, 6, 8, 12\}$$

$$B = \{-4, 0, 8, 14\}$$

Tentukan $A \cup B$!

Jawaban:

$$A \cup B = \{-4, -3, 0, 6, 8, 12, 14\}$$

e. *Sifat-sifat Operasi Himpunan*

1. Komutatif

a) Irisan

Berlaku, $A \cup B = B \cup A$

⁵⁵Sitti Nurhayati, *Buku Cerdas Kurikulum 2013 Rinfkasan Materi, Pembahasan dan Rumus Lengkap Matematika*, h. 62.

b) Gabungan

Berlaku, $A \cup B = B \cup A$

2. Asosiatif

a. Irisan tiga himpunan

$$(A \cup B) \cup C = A \cup (B \cup C)$$

b. Gabungan tiga himpunan

$$(A \cap B) \cap C = A \cap (B \cap C)$$

3. Distributif

a. Gabungan

$$A \cap (B \cup C) = (A \cap B) \cup (A \cap C)$$

b. Irisan

$$A \cap (B \cap C) = (A \cap B) \cap (A \cap C)$$

$$A - (B \cup C) = (A - B) \cap (A - C)$$

4. Identitas

Himpunan / disebut identitas terhadap irisan jika $A \cap I = A$

Himpunan / disebut identitas terhadap gabungan jika $A \cup I = A$

5. Idempoten

$$A \cap A = A$$

6. Komplemen

$$A \cap A^c = \emptyset$$

\emptyset adalah himpunan kosong atau bisa ditulis $\{ \}$.⁵⁶

f. Hubungan Antara Himpunan

1) Saling Lepas / Saling Asing

Himpunan tidak kosong A dan B dikatakan saling lepas jika irisannya kosong, atau $A \cap B = \emptyset$.⁵⁷

Contoh:

$$A = \{ 1, 2, 3, 4 \}$$

$$B = \{ r, s, t \}$$

A dan B saling lepas karena $A \cap B = \emptyset$.

2) Berpotongan (Tidak Saling Lepas)

Himpunan tidak kosong A dan B dikatakan berpotongan jika irisan tidak kosong, tetapi masih ada anggota A dan anggotanya B yang bukan anggota irisan.

Contoh:

$$A = \{ 1, 2, 4, 6, 8 \}$$

$$B = \{ 1, 3, 4 \}$$

A dan B berpotongan.

3) Dua Himpunan yang Sama

Himpunan A dan B dikatakan sama jika anggota-anggotanya tetap sama.

⁵⁶Sitti Nurhayati, *Buku Cerdas Kurikulum 2013 Rinfkasan Materi, Pembahasan dan Rumus Lengkap Matematika*, h. 63.

⁵⁷Sitti Nurhayati, *Buku Cerdas Kurikulum 2013 Rinfkasan Materi, Pembahasan dan Rumus Lengkap Matematika*, h. 64.

Contoh:

$$A = \{ -2, -4, -6 \}$$

$$B = \{ -6, -4, -2 \}$$

$$A = B$$

4) Ekuivalen

Himpunan A dan B dikatakan ekuivalen jika banyak anggotanya yang sama, yaitu $n(A) = n(B)$.⁵⁸

Contoh:

$$A = \{ 1, 2, 3, 4, 5, 6, 7 \}$$

$$B = \{ a, b, c, d, e, f, g \}$$

A dan B ekuivalen

5) Himpunan Pasangan Berurutan

Relasi jika dinyatakan sebagai himpunan pasangan berurutan. Jika X elemen E dan Y elemen F, maka relasi dari E ke F dapat dinyatakan dengan pasangan berurutan (X, Y) . Dari diagram panah diatas dapat dituliskan himpunan pasangan berurutan sebagai berikut: $\{(1,4), (1,4), (1,6), (2,4), (2,6), (3,4), (3,6), (4,6), (4,8), (5,10)\}$.

Contoh:

Diketahui himpunan $C = \{ 2, 3, 5 \}$ dan $D = \{ 4, 9, 25 \}$

Relasi “faktor dari” menghubungkan himpunan A dengan B.

⁵⁸Sitti Nurhayati, *Buku Cerdas Kurikulum 2013 Rinfkasan Materi, Pembahasan dan Rumus Lengkap Matematika*, h. 65.

2 faktor dari 4,20

3 faktor dari 9

5 faktor dari 20,25

Relasi A “faktor dari” B = { (2,4), (2,20),(3,9),(5,20),(5,25) }

g. *Diagram Venn*

Diagram venn merupakan sebuah gambar yang dimana digunakan untuk menyatakan sebuah himpunan dalam himpunan semesta. Diagram venn memiliki ciri yaitu adanya bilangan asli dan himpunan semesta.⁵⁹

Contohnya:

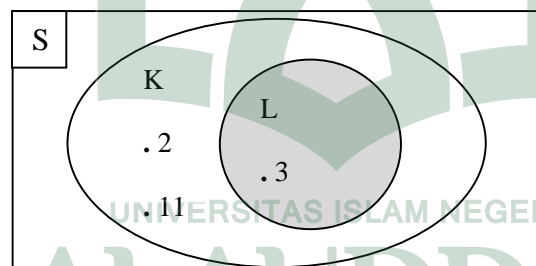


Diagram venn ini diperkenalkan oleh seorang ahli matematika merupakan kebangsaan Inggris yang hidup pada tahun 1834-1923 yang bernama John Venn. Berikut merupakan ketentuan-ketentuan dalam membuat diagram venn, yaitu⁶⁰:

1. Himpunan semesta digambarkan dengan sebuah persegi panjang dan dipojok kiri akan diberikan dengan simbol S.

⁵⁹Sitti Nurhayati, *Buku Cerdas Kurikulum 2013 Rinfkasan Materi, Pembahasan dan Rumus Lengkap Matematika*, h. 66.

⁶⁰M. Cholik Adinawan dan Sugijono, *Matematika untuk SMP/MTs Kels VII*, h. 101.

2. Setiap elemen himpunan semesta ditunjukkan dengan sebuah noktah di dalam persegi panjang itu dan nama elemennya ditulis berdekatan dengan noktahnya.
3. Setiap himpunan yang termuat di dalam himpunan semesta ditunjukkan oleh kurva tertutup sederhana.
4. Untuk himpunan-himpunan yang mempunyai elemen sangat banyak, pada diagram venn elemen-elemen tersebut tidak digambarkan dengan noktah karena tidak praktis pengerjaannya.

B. Kajian Penelitian Relevan

Terdapat beberapa penelitian relevan yang peneliti temukan berkaitan dengan analisis kesalahan siswa dalam menyelesaikan soal himpunan berdasarkan kriteria watson.

Penelitian yang dilakukan oleh Miftha Huljannah (2015), bahwa jenis-jenis kesalahan siswa dalam menyelesaikan soal persamaan adalah subjek yang berkemampuan tinggi melakukan kesalahan prosedur tidak tepat dan masalah hirarki keterampilan. Subjek yang berkemampuan sedang melakukan kesalahan prosedur tidak tepat, kesalahan data hilang, kesalahan manipulasi, dan kesalahan masalah hirarki. Kesalahan yang dilakukan oleh subjek berkemampuan rendah dalam menyelesaikan soal persamaan trigonometri adalah kesalahan kategori lain yaitu tidak diberikan jawaban. Yang disebabkan oleh kurang keterampilan yang dimiliki oleh siswa.⁶¹

Penelitian yang dilakukan oleh Tristian Febriana (2014), bahwa kesalahan yang paling sering dilakukan siswa yaitu kesalahan hirarki keterampilan sebesar

⁶¹Miftha Huljannah, "Analisis Kesalahan Siswa dalam Menyelesaikan Soal Persamaan dan Identitas Trigonometri Berdasarkan Kriteria Watson di Kelas X SMA Al-Azhar Palu", *Artikel (Pendidikan Matematika Universitas Tadulako, 2015)*, h. 12.

35.79% yang disebabkan oleh siswa kurang teliti dalam melakukan perhitungan, kesalahan kesimpulan hilang sebesar 31.05% yang disebabkan oleh siswa kurang memahami pertanyaan yang ada dalam soal, dan kesalahan manipulasi tidak langsung sebesar 25.79% yang disebabkan oleh siswa bingung dalam menggunakan alasan untuk menyelesaikan soal.⁶²

Penelitian yang dilakukan oleh Kurniya Ayu Winarsih (2015), bahwa berdasarkan jenis kesalahan yang paling menonjol adalah kesalahan data hilang (*od*) sebesar 50%, kesalahan prosedur tidak tepat (*ip*) sebesar 28.79%, dan kesalahan kesimpulan hilang (*oc*) sebesar 20.20% yang disebabkan oleh siswa kurang lengkap dalam memasukkan data, kurang teliti ketika memasukkan data, dan kurang teliti dalam membaca perintah soal.⁶³

Penelitian yang dilakukan oleh Danang Lipianto (2013), bahwa jenis kesalahan yang dilakukan siswa yaitu kesalahan menuliskan apa yang ditanyakan dan kesalahan menuliskan jawaban akhir. Disebabkan oleh kurangnya konsep terhadap persegi dan persegi panjang, ketidaktahuan siswa terhadap prinsip-prinsip dan siswa tidak dapat menyelesaikan operasi dengan benar.⁶⁴

Penelitian yang dilakukan oleh Wildana (2016), bahwa jenis kesalahan yang dilakukan dalam menjawab soal program linear yaitu tipe kesalahan prinsip dan tipe

⁶²Tristian Febriana Nilasari, dkk., "Analisis Kesalahan Siswa Berdasarkan Kategori Kesalahan Watson Dalam Menyelesaikan Soal-soal Himpunan di Kelas VII D SMP Negeri 11 Jember", h.5.

⁶³Kurniya Ayu Winarsih, dkk., "Analisis Kesalahan Siswa Berdasarkan Kategori Kesalahan Menurut Watson dalam Menyelesaikan Permasalahan Pengolahan Data Siswa Kelas VI SDN Baletbaru 02 Sukowono Jember Tahun Pelajaran 2014/2015", h. 4.

⁶⁴Danang Lipianto dan Mega Teguh Budiarto, "Analisis Kesalahan Siswa Dalam Menyelesaikan Soal yang Berhubungan dengan Persegi dan Persegi Panjang Berdasarkan Taksonomi Solo Plus pada Kelas VII", *Jurnal MATHEdunesa* 2, no. 1 (2013): h. 7.

kesalahan operasi. Faktor-faktor yang mempengaruhi kesalahan siswa dalam menjawab soal program linear berasal dari dua faktor yaitu faktor internal dan eksternal. Faktor internal yakni minat, motivasi dan bakat. Sedangkan faktor eksternal yaitu guru yang membuat siswa merasa tegang dan segan untuk bertanya.⁶⁵

Penelitian yang dilakukan oleh Effandi Zakaria (2010), bahwa kesalahan yang sering dilakukan yaitu kesalahan transformasi dan kesalahan proses keterampilan. Analisis masing-masing siswa akan memungkinkan guru untuk merencanakan pengajaran mereka secara efektif dan bermakna. Berdasarkan hasil analisis, guru akan mengidentifikasi akar permasalahan dalam pembelajaran siswa.⁶⁶

Penelitian yang dilakukan oleh Lu Pien Cheng (2006), bahwa kesalahan yang dilakukan oleh siswa yaitu kesalahan perhitungan, kesalahan transfer dan operasi yang digunakan. Dengan adanya penelitian guru dapat memahami kesalahan-kesalahan yang dihadapi siswa dan selanjutnya guru dapat memperbaiki lagi.⁶⁷

C. *Kerangka Konseptual*

Mengingat pentingnya untuk mengatasi kesalahan-kesalahan yang dihadapi siswa pada materi himpunan serta faktor-faktor yang menyebabkan siswa melakukan kesalahan. Perlunya menangani hal ini karena apabila diabaikan maka siswa akan terus menerus melakukan kesalahan-kesalahan bukan hanya pada materi himpunan kemungkinan akan terjadi pada materi-materi selanjutnya.

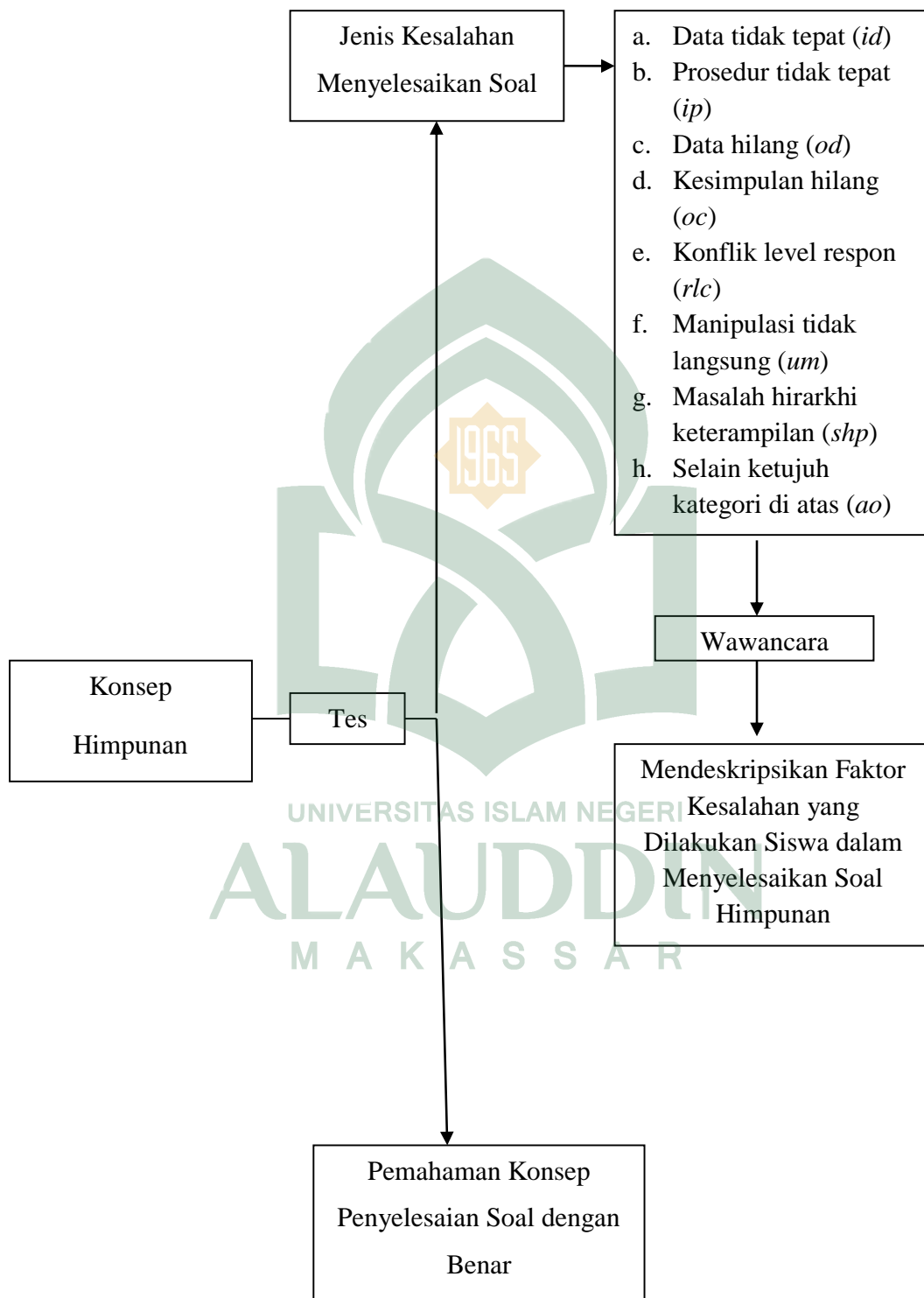
⁶⁵Wildana, dkk., "Analisis Kesalahan Peserta Didik dalam Menjawab Soal Program Linear Kelas XII IPA MAN 1 Makassar", h. 7.

⁶⁶ Effandi Zakaria, "Analysis of Students' Error in Learning of Quadratic Equations", *International Education Studies* 3, no. 3 (2010): h. 4.

⁶⁷Lu Pien Cheng, "Error Analysis for Arithmetic Word Problems- A Case Study of Primary Three Students in One Singapore School", National Institute Of Education Singapore, tersedia di <http://www.cimt.org.uk/journal/lupien.pdf> (diakses 21 Agustus 2017).

Oleh karena itu, peneliti ingin menganalisis kesalahan siswa dalam menyelesaikan soal himpunan menggunakan kriteria Watson. Dengan kriteria kesalahan menurut Watson maka kesalahan siswa dapat kita ketahui dengan jelas jenis-jenisnya kesalahan apa yang dilakukan serta faktor-faktor penyebab kesalahan. Hal ini juga dapat dijadikan alternatif yang cukup bermanfaat untuk memperbaiki pembelajaran matematika di MTs Syekh Yusuf Sungguminasa Kabupaten Gowa. Berikut ini adalah skema kerangka berpikir yang dilakukan dalam penelitian ini:





BAB III

METODE PENELITIAN

A. Pendekatan dan Jenis Penelitian

Penelitian ini bertujuan untuk mengetahui jenis kesalahan apa yang dilakukan oleh siswa serta faktor penyebab siswa melakukan kesalahan. Pendekatan penelitian ini merupakan pendekatan kualitatif. Penelitian kualitatif merupakan prosedur penelitian yang hasil datanya berupa deskriptif yaitu kata-kata tertulis atau lisan dari orang-orang dan perilaku yang diamati.¹ Adapun jenis penelitian yang diambil adalah kualitatif deskriptif. Jenis penelitian ini digunakan untuk mendapatkan data langsung dari sumber data yaitu melalui tes, pedoman wawancara dan dokumentasi. Dari hasil penelitian, dideskripsikan untuk mengumpulkan informasi analisis kesalahan siswa dalam menyelesaikan soal himpunan berdasarkan kriteria Watson siswa di kelas VII MTs Syekh Yusuf Sungguminasa Kabupaten Gowa. Penelitian kualitatif deskriptif dapat menjawab rumusan masalah yang telah dirumuskan melalui data yang telah dikumpulkan.

B. Lokasi Penelitian

Penelitian ini dilaksanakan di MTs Syekh Yusuf Sungguminasa yang terletak di jalan Sirajuddin Rani No. 1 Sungguminasa Kabupaten Gowa. Ada beberapa alasan peneliti mengambil lokasi penelitian ini, yang *pertama* berdasarkan hasil wawancara yang dilakukan dengan guru mata pelajaran matematika di MTs Syekh Yusuf Sungguminasa Kabupaten Gowa peneliti menemukan bahwa salah satu materi matematika yang sulit dipahami oleh siswa yaitu materi himpunan dan hasil ulangan harian siswa masih terdapat beberapa siswa yang mendapat nilai dibawah KKM.

¹H. M. Burhan Bungin, *Penelitian Kualitatif* (Jakarta: Kencana, 2007), h. 49.

Kedua, lokasi tempat penelitian yang dilakukan peneliti sangat terjangkau sehingga dapat meminimalisir biaya penelitian. *Ketiga*, ketika peneliti melakukan observasi, kepala sekolah, guru dan siswa sangat responsif dan antusias dalam memberikan informasi yang dibutuhkan dalam penelitian ini.

C. Subjek Penelitian

Subjek penelitian adalah orang diminta untuk memberikan keterangan tentang suatu fakta atau pendapat.² Penentuan subjek penelitian atau sampel dalam penelitian kualitatif (naturalistik) berbeda dengan penentuan sampel dalam penelitian kuantitatif (konvensional). Penentuan sampel yang dipilih berfungsi untuk mendapatkan informasi yang maksimum, bukan untuk digeneralisasikan. Dalam penelitian kualitatif, teknik yang sering digunakan yaitu *purposive sampling* dan *snowball sampling*. *Purposive sampling* adalah teknik pengambilan sampel sumber data dengan pertimbangan tertentu sedangkan *snowball sampling* adalah teknik pengambilan sampel sumber data, yang awalnya jumlahnya sedikit, lama-lama menjadi besar.³

Pada penelitian ini, peneliti akan menggunakan *purposive sampling*. Dimana siswa dipilih atas beberapa pertimbangan yaitu jumlah kesalahan yang dilakukan dalam menjawab tes, variasi bentuk kesalahan yang dilakukan dalam menjawab tes, keterbukaan dan kelancaran dalam berkomunikasi lisan.

Subjek penelitian pada penelitian ini adalah siswa kelas VII siswa MTs Syekh Yusuf Sungguminasa. Jumlah dari keseluruhan siswa adalah 27 siswa. Sedangkan

²Arikunto, *Prosedur Penelitian: Suatu Pendekatan Praktek* (Jakarta: Rineka Cipta, 2010), h. 28.

³Sugiyono, *Metode Penelitian Pendidikan: Pendekatan Kuantitatif, Kualitatif, dan R&D* (Bandung: Alfabeta, 2014), h. 301.

untuk di wawancarai, peneliti memilih beberapa siswa untuk mengetahui faktor penyebab terjadinya kesalahan-kesalahan siswa dalam menyelesaikan soal-soal materi himpunan.

D. Teknik Pengumpulan Data

Teknik pengumpulan data yang peneliti gunakan dalam penelitian ini yaitu sebagai berikut:

1. Tes Diagnostik

Tes merupakan alat atau prosedur yang digunakan untuk mengetahui atau mengukur sesuatu dalam suasana, dengan cara dan aturan-aturan yang sudah ditentukan.⁴ Pada umumnya, tes digunakan untuk dinilai dan mengukur hasil belajar siswa, terutama hasil belajar kognitif berkenaan dengan bahan penguasaan bahan pengajaran sesuai dengan tujuan pendidikan.

Seseorang dapat dikatakan berprestasi pada pelajaran matematika, apabila ia mampu menguasai materi pelajaran matematika yang diberikan. Lazimnya ditunjukkan dengan nilai tes tersebut menandakan sedikit banyaknya materi yang dikuasai.⁵ Dari itu pentingnya tes guna untuk mengukur hasil belajar siswa tersebut

Tes yang digunakan dalam penelitian ini yaitu tes diagnostik. Secara etimologi, diagnostik diambil dari bahasa inggris "*dianostic*". Bentuk kata kerjanya adalah "*to diagnose*", yang artinya "*to determine the nature of disease from observation of symptoms*". Pengertian di atas dapat dipahami bahwa diagnosis berarti melakukan observasi terhadap penyakit tertentu, sebagai dasar menentukan macam

⁴Suharsimi Arikunto, *Dasar-dasar Evaluasi Pendidikan* (Jakarta: Bumi Aksara, 2010), h. 52.

⁵ Shinta Saputri, dkk., "Analisis Kesulitan Anak Tunagrahita dalam Menyelesaikan Soal Operasi Penjumlahan di Sekolah Luar Biasa (SLB) Harapan Ibu Metro", *Jurnal Matematika dan Pembelajaran* 5, no. 2 (2017): h. 188.

atau jenis penyakitnya. Hasil tes diagnostik digunakan sebagai dasar penyelenggaraan pengajaran yang lebih sesuai dengan kemampuan siswa sebenarnya, termasuk kesulitan-kesulitan belajarnya. Tes ini berisi materi yang dirasa sulit oleh siswa, namun tingkat kesulitan tes ini cenderung rendah.⁶ Dalam penelitian ini, kelemahan yang dihadapi siswa adalah berupa kesalahan-kesalahan siswa dalam menyelesaikan soal-soal himpunan.

Tes diagnostik yang diberikan digunakan untuk mengidentifikasi bentuk dan penyebab kesalahan-kesalahan siswa dalam mengerjakan soal-soal yang diberikan. Untuk itu tes diagnostik diberikan setelah siswa memperoleh materi himpunan artinya siswa telah mempelajari konsep-konsep sebelumnya. Pada penelitian ini bentuk tes yang akan digunakan yaitu berbentuk esai.

2. Pedoman Wawancara

Wawancara adalah percakapan, biasanya antara dua orang. Tapi percakapan dimana satu orang pewawancara mencari tanggapan untuk tujuan tertentu dari orang lain yaitu orang yang diwawancarai.⁷ Dengan adanya wawancara memudahkan peneliti untuk mendapat informasi yang lebih mendalam lagi tentang sesuatu hal.

Wawancara adalah proses memperoleh keterangan untuk tujuan penelitian dengan cara tanya jawab sambil bertatap muka antara pewawancara dan informan atau orang yang diwawancarai, pada wawancara ini digunakan tak berstruktur, yaitu wawancara yang bebas di mana penelitian tidak menggunakan pedoman wawancara yang telah tersusun secara sistematis dan lengkap, tetapi pedoman wawancara yang

⁶Sitti Mania, *Metodologi Penelitian Pendidikan dan Sosial*, h. 129.

⁷Bill Gillham, *The Research Interview* (New York: Continuum, 2000), h. 1.

digunakan hanya berupa garis-garis besar permasalahan yang akan ditanyakan.⁸ Penggunaan wawancara sebagai instrumen dalam penelitian ini adalah untuk memperoleh penyebab terjadinya kesalahan siswa dalam menyelesaikan soal himpunan.

3. Dokumentasi

Metode dokumentasi adalah salah satu metode pengumpulan data yang digunakan dalam metodologi penelitian sosial. Pada intinya metode dokumentasi adalah metode yang digunakan untuk menelusuri data historis. Dengan demikian, pada penelitian sejarah, maka bahan dokumentasi memegang peranan yang amat penting.⁹ Disebabkan sejumlah besar fakta dan data sosial tersimpan dalam bahan yang berbentuk dokumentasi. Dokumentasi pada penelitian ini meliputi rekaman hasil wawancara, foto-foto kegiatan penelitian, data pendukung penelitian serta lampiran yang terkait dengan kegiatan penelitian.

E. Instrumen Penelitian

Instrumen penelitian adalah alat yang digunakan untuk mengumpulkan data penelitian, baik data yang kualitatif maupun kuantitatif. Data kualitatif dapat berupa gambar, kata, dan atau benda lainnya yang non angka.¹⁰ Dalam penelitian kualitatif, yang menjadi instrumen utama atau alat penelitian adalah peneliti itu sendiri. Oleh karena itu peneliti sebagai instrumen juga harus divalidasi seberapa jauh peneliti kualitatif siap melakukan penelitian yang selanjutnya terjun ke lapangan. Penelitian kualitatif sebagai *human instrument*, berfungsi menetapkan fokus penelitian, memilih

⁸H. M. Burhan Bungin, *Penelitian Kualitatif*, h. 111.

⁹H. M. Burhan Bungin, *Penelitian Kualitatif*, h. 124.

¹⁰Sitti Mania, *Metodologi Penelitian Pendidikan dan Sosial* (Gowa: Alauddin University Press, 2013), h. 120.

informan sebagai sumber data, melakukan pengumpulan data, menilai kualitas data, analisis data, menafsirkan data dan membuat kesimpulan atas temuannya.¹¹ Manusia sebagai instrumen utama pengumpulan data memberikan keuntungan, dimana ia dapat bersikap fleksibel dan adaptif, serta dapat menggunakan keseluruhan alat indera yang dimilikinya untuk memahami sesuatu.¹² Selain instrumen utama terdapat juga instrumen bantu yang digunakan untuk menghimpun data dalam penelitian ini berupa tes diagnostik, pedoman wawancara dan dokumentasi.

F. Keabsahan Data

Salah satu cara pemeriksaan keabsahan data pada penelitian kualitatif yaitu teknik uji kredibilitas data. Kredibilitas adalah ukuran kebenaran data yang terkumpulkan, yang menggambarkan kecocokan konsep peneliti dengan hasil penelitian. Kredibilitas data diperiksa melalui kelengkapan data yang diperoleh dari berbagai sumber.¹³ Ada beberapa cara meningkatkan data terhadap data hasil penelitian antara lain perpanjangan pengamatan, peningkatan ketekunan, triangulasi, diskusi dengan teman sejawat, analisis kasus negatif, member check.

Pada penelitian peneliti menggunakan triangulasi dalam pengujian kredibilitas ini artikan sebagai pengecekan data dari berbagai sumber dengan berbagai cara, dan berbagai waktu. Terdapat beberapa triangulasi diantaranya triangulasi sumber,

¹¹Sugiyono, *Metode Penelitian Pendidikan: Pendekatan Kuantitatif, Kualitatif, dan R&D*, h. 305-306.

¹²Djam'an Satori dan Aan Komariah, *Metodologi Penelitian Kualitatif* (Bandung: Alfabeta, 2011), h. 61.

¹³Djam'an Satori dan Aan Komariah, *Metodologi Penelitian Kualitatif*, h. 165.

triangulasi teknik pengumpulan data dan waktu.¹⁴ Pada penelitian ini kita akan menggunakan triangulasi teknik.

Triangulasi teknik adalah teknik untuk menguji kredibilitas data dilakukan dengan cara mengecek data kepada sumber yang sama dengan teknik yang berbeda.¹⁵ Pada penelitian ini, peneliti mengungkapkan data tentang kesalahan-kesalahan siswa dalam menyelesaikan soal himpunan dengan tes lalu dicek dengan wawancara dan dokumentasi. Bila ternyata diperoleh berbeda maka peneliti perlu melakukan diskusi lebih lanjut dengan sumber data atau yang lain untuk memastikan data yang dianggap benar.

G. Teknik Analisis Data

Teknik analisis data yang digunakan dalam penelitian ini adalah teknik analisis deskriptif – kualitatif. Analisis deskriptif – kualitatif merupakan suatu teknik yang menggambarkan dan menginterpretasikan arti data-data yang telah terkumpul dengan memberikan perhatian dan merekam sebanyak mungkin aspek situasi yang diteliti pada saat itu, sehingga memperoleh gambaran secara umum dan menyeluruh tentang keadaan sebenarnya.

Hasil data yang diperoleh dari tes, wawancara dan dokumentasi merupakan hasil yang tidak berbentuk skor sehingga teknik analisis data yang digunakan yaitu dengan¹⁶:

¹⁴Sugiyono, *Metode Penelitian Pendidikan: Pendekatan Kuantitatif, Kualitatif, dan R&D*, h. 373.

¹⁵Sugiyono, *Metode Penelitian Pendidikan: Pendekatan Kuantitatif, Kualitatif, dan R&D*, h. 373.

¹⁶Sugiyono, *Metode Penelitian Pendidikan: Pendekatan Kuantitatif, Kualitatif, dan R&D*, h. 338-345.

1. *Data Reduction (Reduksi Data)*

Data yang diperoleh dari lapangan jumlahnya cukup banyak, untuk itu maka perlu dicatat secara rinci dan teliti. Mereduksi data berarti merangkum, memilih hal-hal yang pokok, memfokuskan pada hal-hal yang penting, dicari tema dan polanya dan membuang yang tidak perlu. Dengan demikian, data yang telah direduksi akan memberikan gambaran yang lebih jelas, dan mempermudah peneliti untuk melakukan pengumpulan data selanjutnya dan mencarinya bila diperlukan.

Dalam penelitian ini, reduksi data yang dilakukan peneliti adalah sebagai berikut:

- a. Mengkoreksi hasil pekerjaan siswa sebanyak 27 siswa yang mengikuti tes, kemudian diperiksa untuk menentukan siswa yang akan dijadikan sebagai subjek penelitian berdasarkan kriteria kesalahan yang dilakukan.
- b. Hasil pekerjaan siswa yang menjadi subjek penelitian merupakan bahan untuk wawancara.
- c. Hasil wawancara disederhanakan menjadi susunan bahasa yang baik dan rapi, kemudian ditransformasikan ke dalam catatan.

2. *Data Display (Penyajian Data)*

Setelah data direduksi, maka langkah selanjutnya adalah mendisplaykan data. Melalui penyajian data, maka data terorganisasikan, tersusun pada pola hubungan, sehingga akan semakin mudah dipahami. Penyajian data bisa dilakukan dalam bentuk uraian singkat, bagan, hubungan antar kategori, *flowchart*, dan sebagainya.

Dalam penelitian ini, menggunakan penyajian data uraian singkat dalam bentuk tes yang bersifat naratif. Dalam penyajian data yang berupa hasil pekerjaan peserta didik disusun menurut urusan objek penelitian. Kegiatan ini memunculkan

dan menunjukkan kumpulan data atau informasi yang terorganisasi dan terkategori yang memungkinkan suatu penarikan kesimpulan atau tindakan. Tahap penyajian data dalam penelitian ini meliputi:

- a) Menyajian hasil pekerjaan siswa yang dijadikan bahan untuk wawancara.
- b) Menyajikan hasil wawancara yang telah direkam pada alat perekam seperti *tape recorder* atau sejenisnya

Dari hasil penyajian data (pekerjaan siswa dan hasil wawancara) dilakukan analisis. Kemudian disimpulkan yang berupa data temuan, sehingga mampu menjawab permasalahan dalam penelitian ini.

3. *Conclusion Drawing/verification*

Langkah ketiga dalam analisis data kualitatif adalah penarikan kesimpulan dan verifikasi. Kesimpulan awal yang dikemukakan masih bersifat sementara, dan akan berubah bila tidak ditemukan bukti-bukti yang kuat yang mendukung pada tahap pengumpulan data berikutnya. Tetapi apabila kesimpulan yang dikemukakan pada tahap awal, didukung oleh bukti-bukti yang valid dan konsisten saat penelitian kembali ke lapangan mengumpulkan data, maka kesimpulan yang dikemukakan merupakan kesimpulan yang kredibel.

BAB IV

HASIL PENELITIAN DAN PEMBAHASAN

A. Deskripsi Hasil Penelitian

Sebelum tes diberikan kepada siswa kelas VII MTs Syekh Yusuf Sungguminasa Kabupaten Gowa yang merupakan subjek penelitian, peneliti menyampaikan maksud dan tujuan kepada subjek tentang penelitian ini. Agar subjek dapat mengulangi sedikit materi tentang himpunan. Peneliti kemudian memberikan tes kepada 27 siswa yang hadir dengan jumlah soal 10 nomor yang sebelum sudah melalui proses validasi. Tes dilaksanakan selama 90 menit, selama tes berlangsung pengaturan dan pengawasan dilakukan untuk memperkecil kemungkinan adanya kecurangan. Setelah tes dilaksanakan, peneliti memeriksa hasil jawaban siswa untuk diidentifikasi letak kesalahan-kesalahan yang dilakukan oleh siswa. Setelah itu, peneliti melakukan wawancara tak terstruktur kepada 7 orang siswa yang telah dipilih berdasarkan beberapa pertimbangan yaitu jumlah kesalahan yang dilakukan dalam menjawab tes, variasi bentuk kesalahan yang dilakukan dalam menjawab tes, keterbukaan dan kelancaran dalam berkomunikasi lisan. Wawancara ini bertujuan untuk mengetahui faktor-faktor penyebab siswa melakukan kesalahan dalam menyelesaikan soal himpunan dan dokumentasi digunakan untuk merekap hasil wawancara.

Berdasarkan hasil tes dan wawancara siswa ditemukan melakukan kesalahan-kesalahan dalam mengerjakan soal himpunan berdasarkan criteria Watson, yaitu sebagai berikut.

1. Kategori I: Data Tidak Tepat (*inappropriate data/id*)

a. Data Hasil Tes

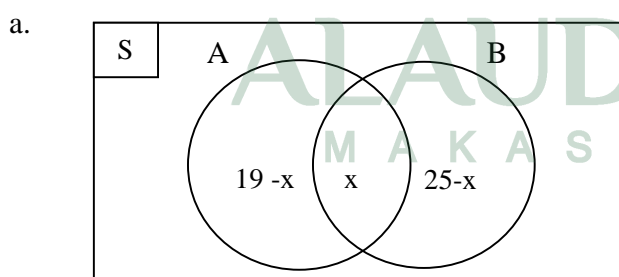
Jumlah siswa yang melakukan kategori kesalahan data tidak tepat pada tiap item soal dari 27 siswa yaitu 5 siswa pada soal nomor 1, 5 siswa pada soal nomor 5, 2 siswa pada soal nomor 6, 2 siswa pada soal nomor 7 dan 1 siswa pada soal nomor 8. Kategori kesalahan data tidak tepat banyak terjadi pada soal nomor 1 dan soal nomor 5. Peneliti akan membahas soal nomor 1, yaitu sebagai berikut:

Siswa kelas VII MTs Syekh Yusuf Syekh Yusuf Kabupaten Gowa adalah 35. Tiap-tiap siswa memiliki dua jenis pelajaran yang mereka sukai. Diketahui ada 19 siswa yang menyukai pelajaran matematika dan 25 siswa yang menyukai pelajaran bahasa Inggris. Sementara banyaknya siswa yang tidak menyukai bahasa Inggris adalah 13.

a. Gambarlah diagram vennnya!

b. Tentukan banyak siswa yang menyukai keduanya?

Jawaban



b. $n(S) = \{n(A) - n(A \cap B)\} + n(A \cap B) + \{n(B) - n(A \cap B)\} + n(A \cup B)^c$

$$35 = (19 - x) + x + (25 - x) + 13$$

$$35 = 63 - x$$

$$x = 63 - 35$$

$$x = 22$$

Jadi, 22 banyak siswa yang menyukai keduanya.

Berikut merupakan jawaban siswa sebagai salah satu contoh kategori kesalahan data tidak tepat:



Gambar 4.1
Contoh Hasil Tes Siswa

Berdasarkan jawaban siswa di atas, terlihat bahwa siswa melakukan kategori kesalahan data tidak tepat karena siswa lupa harus menggunakan rumus apa untuk menyelesaikan soal nomor 1. Sehingga siswa menyelesaikan dengan cara menjumlahkan banyaknya siswa yang menyukai mata pelajaran matematika dan bahasa Inggris kemudian dikurangi dengan jumlah siswa yang tidak menyukai keduanya. Pada diagram vennnya siswa kurang tepat dalam memasukkan anggota himpunan, terlihat siswa hanya langsung memasukkan data-data yang terdapat pada soal.

b. Data Hasil Wawancara

Hasil wawancara dengan siswa S2, peneliti menemukan bahwa siswa tidak memahami soal dan solusi yang tepat untuk menyelesaikan dengan benar soal tersebut. Adapun sikap siswa saat pembelajaran berlangsung, siswa mengikuti pembelajaran hanya saja siswa susah untuk memahami yang disampaikan oleh guru sehingga siswa lebih memilih untuk tidak memperhatikan dengan baik penjelasan guru. Dan siswa lain juga sering menganggunya sehingga tidak fokus untuk

memperhatikan penjelasan guru. Jika siswa menemui kesulitan pada materi tersebut siswa lebih memilih untuk bertanya dengan siswa lain dibandingkan bertanya langsung kepada guru bidang studi.

Berdasarkan hasil wawancara di atas peneliti menemukan beberapa faktor-faktor yang mempengaruhi kesalahan siswa. Faktor internal, tidak memperhatikan saat guru menjelaskan karena siswa merasa materi tersebut sangat sulit dipahami, maka faktor yang mempengaruhinya adalah minat. Faktor eksternal, yaitu teman-teman sering menganggunya sehingga siswa tidak fokus untuk memperhatikan penjelasan guru, maka faktor yang mempengaruhi kesalahan tersebut adalah manusia yang hadir.

2. Kategori II: Prosedur Tidak Tepat (*inappropriate procedure/ip*)

a. Data Hasil Tes

Jumlah siswa yang melakukan kategori kesalahan prosedur tidak tepat pada tiap item soal dari 27 siswa yaitu 16 siswa pada nomor 1, 6 siswa pada soal nomor 2, 4 siswa pada soal nomor 3, 7 siswa pada soal nomor 5, 4 siswa pada soal nomor 6, 4 siswa pada soal nomor 7, 2 siswa pada soal nomor 8, dan 1 pada soal nomor 9. Kategori kesalahan prosedur tidak tepat banyak terjadi pada soal nomor 1 dan soal nomor 5. Peneliti akan membahas soal nomor 5, yaitu sebagai berikut:

$$K = \{\text{bilangan prima kurang dari } 12\}$$

$$L = \{\text{bilangan ganjil antara } 2 \text{ dan } 8\}$$

Tentukan:

- a. Tuliskan daftar anggota-anggota dari $K \cap L$!
- b. Buatlah diagram venn dan arsirlah daerah yang menyatakan $\cap L$!

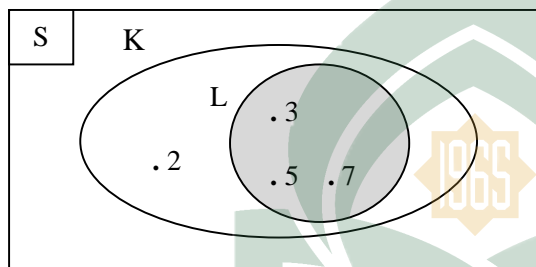
Jawaban

a. $K = \{2,3,5,7,11\}$

$L = \{3,5,7\}$

$K \cap L = \{3,5,7\}$

b.



Berikut merupakan jawaban siswa sebagai salah satu contoh kategori kesalahan prosedur tidak tepat:



Gambar 4.2
Contoh Hasil Tes Siswa

Berdasarkan jawaban siswa di atas, terlihat bahwa siswa menuliskan anggota himpunan K dan anggota himpunan L . Kemudian siswa mencocokkan anggota himpunan L dengan anggota himpunan K bahwa sama-sama memiliki, lalu siswa menyimpulkan bahwa anggota himpunan dari $K \cap L$ adalah 2 dan 8. Peneliti menyimpulkan kategori kesalahan yang dilakukan siswa yaitu kategori kesalahan

prosedur tidak tepat karena siswa menyelesaikan soal tersebut dengan prosedur atau langkah-langkah yang kurang tepat.

b. Data Hasil Wawancara


Hasil wawancara dengan siswa S5, peneliti menemukan bahwa siswa tidak memahami permintaan soal tersebut. Siswa tidak memperhatikan penjelasan guru dengan baik. Karena siswa ini tidak menyukai mata pelajaran matematika, karena siswa berpikir bahwa matematika adalah pelajaran yang sangat sulit untuk dipahami. Siswa lebih memilih bermain dan acuh.

Berdasarkan hasil wawancara di atas peneliti menemukan beberapa faktor-faktor yang mempengaruhi kesalahan siswa. Faktor internal, siswa tidak memahami dengan baik materi himpunan dan tidak suka dengan pelajaran matematika, maka faktor yang mempengaruhi kesalahan tersebut adalah minat. Faktor eksternal, siswa tidak memperhatikan saat guru menjelaskan, karena saat guru menjelaskan S5 main-main sehingga tidak memperhatikan penjelasan gurunya, maka faktor yang mempengaruhi kesalahan tersebut adalah manusia yang hadir.

3. Kategori III: Data hilang (*ommitted data/od*)

a. Data Hasil Tes

Jumlah siswa yang melakukan kategori kesalahan data hilang pada tiap item soal dari 27 siswa yaitu 1 siswa pada soal nomor 1, 4 siswa pada soal nomor 5, dan 2 siswa pada soal nomor 7. Kategori kesalahan data hilang banyak terjadi pada soal nomor 5. Berikut merupakan jawaban siswa sebagai salah satu contoh kategori kesalahan data hilang:



Gambar 4.3

Contoh Hasil Tes Siswa

Berdasarkan jawaban siswa di atas, terlihat bahwa siswa sudah tepat dalam menuliskan anggota himpunan L dan kurang tepat dalam menuliskan anggota himpunan K . Selanjutnya pada diagram venn siswa berusaha untuk menyelesaikan yaitu dengan memasukkan anggota-anggota himpunan K dan L . Terdapat juga anggota himpunan yang baru yang tidak terdapat pada anggota himpunan K dan L dan terdapat anggota himpunan yang hilang.

b. Hasil Wawancara

Hasil wawancara dengan siswa S10, peneliti menemukan bahwa siswa kurang telitinya dalam mengoperasikan himpunan tersebut. Hal ini disebabkan siswa kurang melakukan latihan soal himpunan. Siswa S10 minat dengan mata pelajaran matematika.

Berdasarkan hasil wawancara di atas peneliti menemukan faktor internal yang mempengaruhi kesalahan siswa yaitu kurang melakukan latihan-latihan soal tentang himpunan. Maka faktor yang mempengaruhi kesalahan tersebut adalah motivasi. Peneliti tidak menemukan faktor eksternal yang menyebabkan siswa melakukan kesalahan.

4. Kategori IV: Kesimpulan Hilang (*ommitted conclusion/oc*)

a. Data Hasil Tes

Jumlah siswa yang melakukan kategori kesalahan kesimpulan hilang pada tiap item soal dari 27 siswa yaitu 3 siswa pada soal nomor 3, 1 siswa pada soal nomor 5, 1 siswa pada soal nomor 7, dan 1 siswa pada soal nomor 9. Kategori kesalahan kesimpulan hilang banyak terjadi pada soal nomor 3. Peneliti akan membahas soal nomor 3, yaitu sebagai berikut:

Diketahui himpunan-himpunan berikut:

$$A = \{x \mid x \text{ faktor dari } 30\}$$

$$B = \{x \mid x \leq 12, x \in \text{bilangan cacah genap}\}$$

$$C = \{x \mid x < 15, x \in \text{bilangan prima}\}$$

Dari himpunan di atas, tentukan himpunan berikut dengan mendaftar anggotanya!

a. $A \cap B \cap C$

b. $A \cap B \cup C$

c. $A - (B \cap C)$

d. $(A \cup B) - C$

Jawaban

$$A = \{x \mid x \text{ faktor dari } 30\}$$

$$= \{1, 2, 3, 5, 6, 10, 15, 30\}$$

$$B = \{x \mid x \leq 12, x \in \text{bilangan cacah genap}\}$$

$$= \{2, 4, 6, 8, 10, 12\}$$

$$C = \{x \mid x < 15, x \in \text{bilangan prima}\}$$

$$= \{1,2,3,5,7,11,13\}$$

a. $A \cap B \cap C$

- $A \cap B = \{2,6,10\}$

Jadi, $A \cap B \cap C = \{2\}$

b. $A \cap B \cup C$

- $A \cap B = \{2,6,10\}$

Jadi, $A \cap B \cup C = \{1,2,3,5,6,7,10,11,13\}$

c. $A - (B \cap C)$

- $B \cap C = \{2\}$

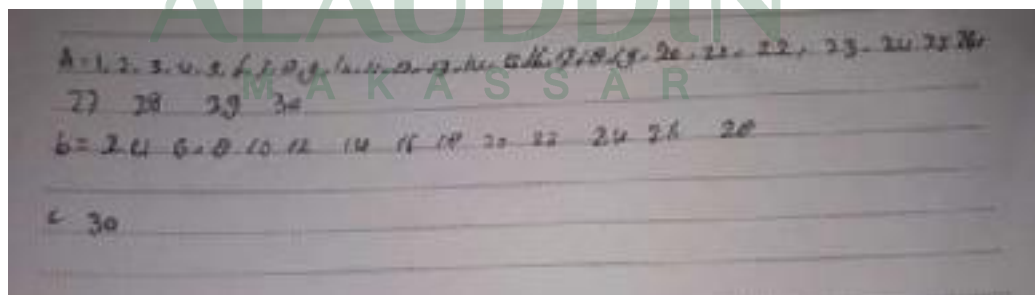
Jadi, $A - (B \cap C) = \{1,3,5,6,10,15,30\}$

d. $(A \cup B) - C$

- $A \cup B = \{1,2,3,4,5,6,8,10,12,15,30\}$

Jadi, $(A \cup B) - C = \{4,6,8,10,12,15,30\}$

Berikut merupakan jawaban siswa sebagai salah satu contoh kategori kesalahan kesimpulan hilang:



Gambar 4.4
Contoh Hasil Tes Siswa

Berdasarkan jawaban siswa di atas, terlihat bahwa siswa melakukan kategori kesalahan kesimpulan hilang karena siswa hanya menuliskan anggota himpunan A , B , dan C lalu tidak menuliskan langkah selanjutnya dan hasil akhirnya.

b. Data Hasil Wawancara


Hasil wawancara dengan siswa S23, peneliti menemukan bahwa siswa sedikit memahami soal tersebut, hal ini disebabkan siswa kurang melakukan latihan. Siswa hanya melakukan latihan-latihan soal saat materi itu berlangsung. Siswa tidak paham dengan baik apa yang dijelaskan guru.

Berdasarkan hasil wawancara di atas peneliti menemukan beberapa faktor-faktor yang mempengaruhi kesalahan siswa. Faktor internal, siswa kurang latihan-latihan soal tentang himpunan, maka faktor yang mempengaruhi siswa adalah motivasi. Faktor eksternal, siswa tidak bisa menangkap dengan baik apa yang dijelaskan oleh guru, maka faktor yang mempengaruhi siswa adalah guru.

5. Kategori V: Konflik Level Respon (*response level conflict/rlc*)

a. Data Hasil Tes

Jumlah siswa yang melakukan kategori kesalahan konflik level respon pada tiap item soal dari 27 siswa yaitu 12 siswa pada soal nomor 1, 5 siswa pada soal nomor 2, 9 siswa pada soal nomor 3, 7 siswa pada soal nomor 5, 3 siswa pada soal nomor 6, 6 siswa pada soal nomor 7, 1 siswa pada soal nomor 8, dan 1 siswa pada soal nomor 9. Kategori kesalahan konflik level respon banyak terjadi pada soal nomor 1 dan nomor 3. Peneliti akan membahas soal nomor 1. Berikut merupakan jawaban siswa sebagai salah satu contoh kategori kesalahan konflik level respon:



Gambar 4.5
Contoh Hasil Tes Siswa

Berdasarkan jawaban siswa di atas, terlihat bahwa siswa langsung menulis anggota S, anggota M, dan anggota B. Lalu pada diagram venn terlihat siswa memasukkan data-data yang terdapat dalam soal. Tanpa menggunakan konsep himpunan dan langsung menjawab tanpa cara yang logis.

b. Data Hasil Wawancara


Hasil wawancara dengan siswa S6, peneliti menemukan bahwa siswa tidak memahami soal, hal ini disebabkan siswa tidak memahami materi himpunan dengan baik. Kurang memahami penjelasan guru sehingga siswa tidak memperhatikan penjelasan guru tersebut.

Berdasarkan hasil wawancara di atas peneliti menemukan beberapa faktor-faktor yang mempengaruhi kesalahan siswa. Faktor internal, siswa tidak memahami materi himpunan dan siswa main-main saat guru menjelaskan, maka faktor yang mempengaruhi siswa adalah bakat dan minat. Faktor eksternal, siswa tidak bisa menangkap dengan baik apa yang dijelaskan oleh guru, maka faktor yang mempengaruhi siswa adalah guru.

6. Kategori VI: Manipulasi Tidak Langsung (*undirected manipulation/um*)

a. Data Hasil Tes

Jumlah siswa yang melakukan kategori kesalahan manipulasi tidak langsung pada tiap item soal dari 27 siswa yaitu 11 siswa pada soal nomor 1, 1 siswa pada soal nomor 2, 6 siswa pada soal nomor 3, 1 siswa pada soal nomor 4, 3 siswa pada soal nomor 6, 1 siswa pada soal nomor 8, dan 1 siswa pada soal nomor 10. Kategori kesalahan manipulasi tidak langsung banyak terjadi pada soal nomor 1 dan nomor 3. Peneliti akan membahas soal nomor 1. Berikut merupakan jawaban siswa sebagai salah satu contoh kategori kesalahan manipulasi tidak langsung:



Gambar 4.6

Contoh Hasil Tes Siswa

Berdasarkan jawaban siswa di atas, terlihat bahwa jawaban akhir siswa sudah tepat. Tetapi siswa menggunakan cara yang sederhana untuk menyelesaikan dan penugasan tidak logis. Seperti yang terlihat pada gambar 4.12 siswa menjumlahkan siswa yang menyukai pelajaran matematika dan bahasa Inggris dan yang tidak menyukai keduanya. Selanjutnya siswa mengurangi dengan jumlah siswa kelas VII Mts Syekh Yusuf Sungguminasa Kabupaten Gowa.

b. Data Hasil Wawancara

Hasil wawancara dengan siswa S25, siswa menemukan hasil akhir dari soal tersebut akan tetapi dengan cara memanipulasi. Salah satu menghambat siswa

menyelesaikan soal yaitu kurangnya melakukan latihan. Apabila siswa mengalami kesulitan pada suatu materi, siswa lebih memilih bertanya kepada teman sebayanya daripada bertanya langsung kepada guru bidang studi.

Berdasarkan hasil wawancara di atas peneliti menemukan beberapa faktor-faktor yang mempengaruhi kesalahan siswa. Faktor internal, siswa kurang melakukan latihan soal-soal himpunan, maka faktor yang mempengaruhi siswa adalah minat. Peneliti tidak menemukan faktor eksternal pada siswa.

7. Kategori VII: Masalah Hirarki Keterampilan (*skills hierarchy problem/shp*)

a. Data Hasil Tes

Jumlah siswa yang melakukan kategori kesalahan masalah hirarki keterampilan pada tiap item soal dari 27 siswa yaitu 3 siswa pada soal nomor 2, 1 siswa pada soal nomor 5, dan 4 siswa pada soal nomor 10. Pada kategori kesalahan ini peneliti akan membahas soal nomor 10. Berikut merupakan jawaban siswa sebagai salah satu contoh kesalahan masalah hirarki keterampilan:

Diketahui himpunan P dan Q dengan $n(P) = 21$ dan $n(Q) = 17$. Jika $n(P \cup Q) = 30$, tentukan $n(P \cap Q)$!

Jawaban

$$n(P \cup Q) = n(P) + n(Q) - n(P \cap Q)$$

$$30 = 21 + 17 - n(P \cap Q)$$

$$30 = 38 - n(P \cap Q)$$

$$n(P \cap Q) = 38 - 30 = 8$$

Berikut merupakan jawaban siswa sebagai salah satu contoh kategori kesalahan masalah hirarki keterampilan:

$$n(P \cup Q) = n(P) + n(Q) - n(P \cap Q)$$

$$n(P \cup Q): P + Q = 38$$

$$n(P \cap Q) =$$

Gambar 4.7
Contoh Hasil Tes Siswa

Berdasarkan jawaban siswa di atas, terlihat bahwa siswa melakukan kategori kesalahan masalah hirarki keterampilan karena setelah siswa menuliskan rumusnya, pada langkah selanjutnya siswa menuliskan $P + Q = 38$. Sepertinya siswa kebingungan dalam menyelesaikan soal tersebut.

b. Data Hasil Wawancara

Hasil wawancara dengan siswa S4, saat guru menjelaskan siswa menghafal rumus-rumus yang menurut mereka penting. Tetapi siswa hanya sekedar menghafal rumus-rumus yang ada dan setelah materi itu selesai siswa kadang lupa lagi bagaimana cara penggunaannya dan apabila soal dibolak balikkan mereka akan bingung lagi.

Berdasarkan hasil wawancara diatas peneliti menemukan beberapa faktor-faktor yang mempengaruhi kesalahan siswa. Faktor internal, siswa bingung dalam menggunakan rumus tersebut, maka faktor yang mempengaruhi siswa adalah bakat. Faktor eksternal, dimana siswa tidak menangkap dengan baik apa yang dijelaskan oleh guru, maka faktor yang mempengaruhi siswa adalah guru.

8. Kategori VII: Selain Ketujuh Kategori di Atas (*above other/ao*)

a. Data Hasil Tes

Jumlah siswa melakukan kategori kesalahan selain ketujuh kategori di atas terjadi pada tiap item soal dari 27 siswa yaitu 5 siswa pada soal nomor 1, 18 siswa pada soal nomor 2, 14 siswa pada soal nomor 3, 26 siswa pada soal nomor 4, 12 siswa pada soal nomor 5, 20 siswa pada soal nomor 6, 10 siswa pada soal nomor 7, 24 siswa pada soal nomor 8, 24 siswa pada soal nomor 9, dan 22 siswa pada soal nomor 10. Kategori kesalahan selain ketujuh kategori di atas banyak terjadi pada soal nomor 4. Dalam hal ini disebabkan siswa tidak dapat menentukan cara apa yang digunakan untuk menyelesaikan soal nomor 4, sehingga siswa memilih tidak menjawabnya.

b. Hasil Wawancara

Hasil wawancara dengan siswa S25, peneliti menemukan bahwa siswa kurang pemahaman siswa tentang materi himpunan. Berdasarkan hasil wawancara tersebut peneliti menemukan beberapa faktor yang mempengaruhi kesalahan siswa. Faktor internal, siswa tidak begitu mengerti materi himpunan, maka faktor yang mempengaruhi siswa adalah bakat. Peneliti tidak menemukan faktor eksternal dari siswa tersebut.

Profil kesalahan siswa dalam penelitian ini merupakan gambaran secara keseluruhan tentang kategori-kategori kesalahan dan penyebab kesalahan yang dilakukan siswa dalam menyelesaikan soal himpunan berdasarkan kriteria Watson di kelas VII MTs Syekh Yusuf Sungguminasa Kabupaten Gowa. Adapun profil kesalahan siswa tersebut dibuat dalam bentuk gambar berikut.



UNIVERSITAS ISLAM NEGERI
ALAUDDIN
M A K A S S A R

B. Pembahasan

Berdasarkan deskripsi hasil tes, wawancara dan dokumentasi yang dilakukan pada siswa, maka dapat diketahui kategori kesalahan-kesalahan yang dilakukan siswa dalam menyelesaikan soal himpunan dan faktor-faktor penyebab terjadinya kesalahan. Berdasarkan hasil analisis data kesalahan-kesalahan yang dilakukan oleh siswa kelas VII MTs Syekh Yusuf Sungguminasa Kabupaten Gowa, sebagai berikut:

Data tidak tepat (*inappropriate data/id*), pada kategori ini siswa berusaha mengoperasikan dengan tepat suatu masalah, tetapi siswa memilih informasi atau data yang tidak tepat. Artinya siswa salah dalam menggunakan data dan lupa rumus yang harus digunakan serta salah dalam memasukkan data ke dalam suatu himpunan. Kenyataannya, dalam mengerjakan soal nomor 1 siswa salah dalam memasukkan data ke dalam suatu himpunan dan lupa rumus apa yang harus siswa gunakan dalam menyelesaikan soal. Dalam hal ini berupa soal cerita.

Prosedur tidak tepat (*inappropriate procedure/ip*), pada kategori ini siswa berusaha menyelesaikan soal dengan prosedur yang benar tetapi prosedur yang digunakan tidak tepat. Misalkan salah dalam menggunakan rumus, operasi bilangan dan tanda operasi. Kenyataannya, dalam mengerjakan soal nomor 5 siswa kurang memahami materi himpunan. Sehingga siswa menggunakan cara yang tidak tepat dalam menyelesaikan soal.

Data hilang (*omitted data/od*), pada kategori ini siswa menyelesaikan soal kurang tepat disebabkan ada data yang hilang baik satu data atau lebih. Hal ini disebabkan karena siswa kurang tepat dalam menyelesaikan soal. Faktanya, dalam menyelesaikan soal nomor 5 siswa kurang teliti dalam memasukkan data, sehingga

data atau anggota himpunan yang seharusnya menjadi penyelesaian tidak dimasukkan dalam himpunan.

Kesimpulan hilang (*omitted conclusion/oc*), pada kategori ini siswa menyelesaikan soal dengan menunjukkan prosedur yang tepat, kemudian gagal dalam menyimpulkan atau siswa menyelesaikan suatu soal tetapi lupa menuliskan kesimpulannya. Faktanya, pada saat dalam menyelesaikan soal nomor 3 siswa hanya menuliskan anggota himpunannya saja dan tidak menuliskan kesimpulan akhir atau jawaban akhirnya. Sehingga jawaban siswa dianggap tidak sempurna.

Konflik level respon (*response level conflict/rlc*), pada kategori ini siswa menunjukkan suatu operasi pada level yang tinggi dan kemudian menurunkan ke operasi yang lebih rendah untuk menyimpulkan. Dengan kata lain konflik level respon yaitu dimana siswa mengerjakan suatu soal tidak menggunakan konsep atau siswa langsung menyimpulkan tanpa cara yang logis. Faktanya, dalam menyelesaikan soal nomor 1 siswa menulis jawaban dengan prosedur tidak jelas karena siswa lupa atau kurang memahami konsep dari himpunan.

Manipulasi tidak langsung (*undirected manipulation/um*), pada kategori ini siswa mendapatkan jawaban akhir tanpa adanya alasan yang tepat, atau jawaban siswa benar dengan menggunakan alasan yang sangat sederhana dan tidak logis atau acak.

Masalah hirarki keterampilan (*skills hierarchy problem/shp*), pada kategori ini siswa tidak dapat menyelesaikan soal karena kurang terampil dalam menggunakan rumus dan kurang teliti dalam perhitungan. Faktanya, dalam menyelesaikan soal nomor 10 siswa sudah tepat dalam menuliskan rumus tetapi tidak dapat mengaplikasikan dengan benar rumus tersebut.

Selain ketujuh kategori di atas (*above other/ao*), pada kategori ini memuat kesalahan siswa yang tidak termasuk pada 7 kategori diatas. Kesalahan yang termasuk dalam kategori ini yaitu siswa tidak merespon. Faktanya, dalam menyelesaikan soal nomor 4 siswa tidak dapat menentukan cara atau rumus apa yang digunakan untuk menyelesaikan soal tersebut. Sehingga siswa memilih untuk tidak menjawab.

Berdasarkan kesalahan-kesalahan siswa dalam menyelesaikan soal terdapat jenis kesalahan yang paling banyak dilakukan siswa yaitu kesalahan selain ketujuh kategori di atas (*above other/ao*). Disebabkan siswa kurang memahami materi himpunan. Hal ini bisa dilihat dari jawaban siswa yang kebanyakan memilih untuk tidak menjawab beberapa soal yang diberikan. Guru sebaiknya memberikan lebih banyak soal-soal yang berkaitan dengan materi himpunan, agar siswa bisa terlatih dan mampu menyelesaikan konsep-konsep himpunan. Siswa harus lebih banyak mengulang materi dan latihan soal-soal himpunan dirumah.

Berdasarkan hasil wawancara, peneliti menemukan beberapa faktor yang mempengaruhi kesalahan-kesalahan yang dilakukan oleh siswa. Faktor tersebut meliputi faktor-faktor internal dan faktor eksternal. Faktor internal yang dimaksud adalah motivasi, minat dan bakat. Faktor tersebut terlihat dari kondisi siswa yang kurang memperhatikan dengan baik materi yang dijelaskan oleh guru sehingga siswa kurang memahami materi himpunan yang telah dijelaskan. Selain itu, siswa kurang termotivasi untuk mempelajari kembali materi dan soal-soal latihan tentang himpunan. Selanjutnya, faktor eksternal yang dimaksud adalah guru dan manusia yang hadir. Faktor ini terlihat dari cara guru menyampaikan materi yang kurang menarik sehingga siswa tidak memperhatikan dengan baik apa yang disampaikan

oleh guru. Selain itu, siswa lebih memilih bermain dengan teman yang ada di sekitarnya.



BAB V

KESIMPULAN DAN SARAN

A. Kesimpulan

Berdasarkan hasil penelitian dan analisis data yang diuraikan pada BAB IV, yaitu:

1. Jenis kesalahan yang dilakukan siswa dikelas VII MTs Syekh Yusuf Sungguminasa Kabupaten Gowa dalam menjawab soal materi himpunan yaitu data tidak tepat (*inppropriate data/id*), prosedur tidak tepat (*inappropriate procedure/ip*), data hilang (*ommitted data/od*), kesimpulan hilang (*ommitted conclusion/oc*), konflik level respon (*response level conflict/rlc*), manipulasi tidak langsung (*undirected manipulation/um*), masalah hirarki keterampilan (*skills hierarchy problem/shp*), dan selain ketujuh kategori di atas (*above other/ao*).
2. Faktor yang menyebabkan siswa melakukan kesalahan dalam menyelesaikan soal himpunan yaitu faktor internal dan faktor eksternal. Faktor internal meliputi motivasi, minat, dan bakat. Sedangkan, faktor eksternal meliputi guru dan manusia yang hadir.

B. Implikasi Penelitian

Kesimpulan di atas mengisyaratkan bahwa perlu dilakukan langkah-langkah konkret untuk mengatasi kesalahan-kesalahan yang dihadapi oleh siswa pada materi himpunan. Perlunya menangani hal ini karena apabila diabaikan maka siswa akan terus menerus melakukan kesalahan-kesalahan bukan hanya pada materi himpunan saja kemungkinan akan terjadi pada materi-materi selanjutnya. Sebagaimana yang diketahui bahwa mata pelajaran matematika merupakan salah satu mata pelajaran

yang di-UN-kan sudah pasti akan ada soal tentang himpunan dan juga sangat penting bukan hanya diperlukan nantinya didunia pendidikan tetapi juga akan dibutuhkan dalam kehidupan sehari-hari.

Jika dilihat dari data, bahwa siswa melakukan kesalahan-kesalahan pada materi himpunan dikarenakan siswa tidak mengerti materi himpunan yang dijelaskan guru, siswa tidak memperhatikan dengan baik yang dijelaskan oleh guru dan siswa kurang memiliki motivasi untuk mengulangi materi serta latihan soal-soal tentang materi himpunan. Kemungkinan langkah-langkah untuk mengatasi hal tersebut yaitu guru perlu melakukan pengajaran dengan metode yang menyenangkan dengan ini siswa akan tertarik untuk memperhatikan terus setiap penjelasan guru dan dimana perlunya sistem pembelajaran yang membuat siswa dapat termotivasi untuk belajar. Pemberian motivasi dapat menimbulkan minat serta bakat. Hal ini sangat penting guna mengatasi kurangnya kesalahan-kesalahan yang dilakukan oleh siswa kelas VII MTs Syekh Yusuf Sungguminasa Kabupaten Gowa.

C. Saran

Berdasarkan hasil penelitian, maka penulis ingin mengajukan beberapa saran yaitu:

1. Merujuk hasil penelitian ini, diharapkan para guru lebih memperbanyak membahas soal-soal yang berkaitan dengan himpunan dan dapat melakukan pengajaran dengan metode yang menyenangkan.
2. Merujuk hasil penelitian ini, diharapkan siswa agar lebih memperbanyak latihan soal-soal yang berkaitan dengan materi himpunan, mengulang kembali materi yang pernah diajarkan dan tidak bersikap masa bodoh dengan belajar matematika.

DAFTAR PUSTAKA

- Adinawan, M. Cholik dan Sugijono. *Matematika untuk SMP/MTs Kels VII*. Jakarta: Erlangga, 2014.
- Ahmadi, H. Abu. *Psikologi umum*. Jakarta: PT Rineka Cipta, 2009.
- Al-Abbasyi, Moh. Athiyah. *Dasar-dasar Pokok Pendidikan Islam*. Jakarta: PT. Bulan Bintang, 2002.
- Arikunto. *Prosedur Penelitian: Suatu Pendekatan Praktek*. Jakarta: Rineka Cipta, 2010.
- Arikunto, Suharsimi. *Dasar-dasar Evaluasi Pendidikan*. Jakarta: Bumi Aksara, 2010.
- Awaliah, Reski dan Ridwan Idris. “Pengaruh Penggunaan Model *Reciprocal Teaching* Terhadap Hasil Belajar Matematika Siswa Kelas VII MTsN Balang-Balang Kecamatan Bontomarannu Kabupaten Gowa”. *Jurnal Matematika dan Pembelajaran* 3, no. 1 (2015): h. 61.
- Ayarsha, Rifan. “Analisis Kesalahan Siswa Dalam Mengerjakan Soal Matematika Berdasarkan Kriteria Watson”. *Skripsi*. Banten: Fakultas Ilmu Tarbiyah dan Keguruan Universitas Islam Negeri Syarif Hidayatullah, 2016.
- Bani, Suddin. “Objek Evaluasi Pendidikan”, *Lentera Pendidikan* 15, no. 2 (2012): h. 231-239.
- Bungin, H. M. Burhan. *Penelitian Kualitatif*. Jakarta: Kencana, 2007.

- Cheng, Lu Pien. "Error Analysis for Arithmetic Word Problems- A Case Study of Primary Three Students in One Singapore School". Natonal Institute Of Education Singapore, tersedia di <http://www.cimt.org.uk/journal/lupien.pdf> (diakses 21 Agustus 2017).
- Damari, Ari. *Kupas Matematika SMP untuk Kelas 1, 2, 3*. Jakarta Selatan: WahyuMedia, 2009.
- Djamarah, Syaiful Bahri dan Aswan Zain. *Strategi Belajar Mengajar*. Jakarta: Rineka Cipta, 2010.
- Djamarah, Syaiful Bahri. *Psikologi Belajar*. Jakarta: Rineka Cipta, 2011.
- Fitri, Rahma, dkk. "Penerapan Strategi *The Filing Line* pada Pembelajaran Matematika Siswa Kelas XI IPS SMA Negeri 1 Batipuh". *Jurnal Pendidikan Matematika* 3, no. 1 (2014): h. 18.
- Gillham, Bill. *The Research Interview*. New York: Continuum, 2000.
- Gunawan, Imam. "Instructional Management In Indonesia: A Case Study". *Journal of Arts, Science Commerce* 1, no. 9 (2017): h. 1.
- Handayani, Ratih, dkk. "Analisis Laporan Keuangan Pada Koperasi Laut Sejahtera Dinas Kelautan dan Perikanan Pelabuhan Perikanan Pantai Tegal Sari Kota Tegal". *Jurnal Akutansi Politeknik Harapan Bersama* 2, no. 2 (2013): h. 3.
- Hudoyo, Herman. *Mengajar Belajar Matematika*. Jakarta: DepDikBud, 1988.

- Huljannah, Miftha. "Analisis Kesalahan Siswa dalam Menyelesaikan Soal Persamaan dan Identitas Trigonometri Berdasarkan Kriteria Watson di Kelas X SMA Al-Azhar Palu". *Artikel*. Pendidikan Matematika Universitas Tadulako, 2015.
- Idris, Ridwan. "Mengatasi Kesulitan Belajar dengan Pendekatan Psikologi Kognitif". *Lentera Pendidikan* 12, no. 2 (2009): h. 152-172.
- Ismail, Wahyuni. "Pengaruh Pola Asuh Orang Tua Terhadap Prestasi Akademik Mahasiswa (Studi Pada Fakultas Tarbiyah dan Keguruan UIN Alauddin Makassar Tahun Akademik 2014/2015)". *Lentera Pendidikan* 20, no. 1(2017): h. 54-69.
- Juwita, Restu. "Analisis Kesalahan Siswa Dalam Menyelesaikan Soal Sistem Persamaan Linear Dua Variabel Siswa Kelas VIII SMP IT Wahdah Islamiyah Makassar". *Skripsi*. Makassar: Fak. Tarbiyah dan Keguruan, 2016.
- Kementrian Agama RI. *Al-Qur'an dan Terjemahannya*. Semarang: PT. Karya Toha Putra, 1996.
- Lipianto, Danang dan Mega Teguh Budiarto. "Analisis Kesalahan Siswa Dalam Menyelesaikan Soal yang Berhubungan dengan Persegi dan Persegi Panjang Berdasarkan Taksonomi Solo Plus pada Kelas VII". *Jurnal MATHEdunesa* 2, no. 1 (2013): h. 7.
- Mania, Sitti. *Metodologi Penelitian Pendidikan dan Sosial*. Gowa: Alauddin University Press, 2013.

- Mulyadi, dkk. "Analisis Kesalahan dalam Menyelesaikan Soal Cerita Pada Materi Luas Permukaan Bangun Ruang Berdasarkan Newman's Error Analysis (NEA) Ditinjau dari Kemampuan Spasial". *Jurnal Elektronik Pembelajaran Matematika* 3, no. 4 (2015): h. 371.
- Mustadi, dkk. "Perbandingan Hasil Belajar Matematika dengan Menggunakan Metode Pembelajaran Make A Match dan Scramble Pada Peserta Didik Kelas IV SD Inpres Tanah Karaeng". *Jurnal Matematika dan Pembelajaran* 5, no. 1 (2017): h. 19.
- Nilasari, Tristian Febriana, dkk. "Analisis Kesalahan Siswa Berdasarkan Kategori Kesalahan Watson Dalam Menyelesaikan Soal-soal Himpunan di Kelas VII D SMP Negeri 11 Jember". *Artikel. Jember: Fak. Keguruan dan Ilmu Pendidikan Universitas Jember*, 2014.
- Nggili, Ricky Arnold. *Belajar AnyWhere*. Semarang: Guepedia.com, 2016.
- Nurhayati. "Motivasi Belajar Pendidikan Agama Islam di SMA Negeri 1 Belawa Kab. Wajo (Perspektif Teori ARCS)". *Lentera Pendidikan* 17, no. 2 (2014): h. 272-280.
- Nurhayati, Sitti. *Buku Cerdas Kurikulum 2013 Rinfkasan Materi, Pembahasan dan Rumus Lengkap Matematika*. Jakarta: Kunci Aksara, 2014.
- Nuroniah, Miskatun. "Analisis Kesalahan Peserta Didik Kelas VII SMP IT Bina Amal Dalam Menyelesaikan Soal Pemecahan Masalah Matematika Pada

- Materi Pokok Lingkaran”. *Skripsi*. Semarang: Fak. Keguruan dan Ilmu Pendidikan Universitas Negeri Semarang, 2013.
- Nursalam. “Diagnostik Kesulitan Belajar Matematika Studi pada Siswa SD/MI di Kota Makassar”. *Lentera Pendidikan* 19, no. 1 (2016): h. 1-15.
- Rahmah, Nur . “Hakikat Pendidikan Matematika”, *Jurnal al-Khwarizmi* 2 (2013): h. 2.
- Risnah dan Astuti Dewi Intan. “Gaya Belajar Mahasiswa Keperawatan Universitas Islam Negeri Alauddin Makassar”. *Jurnal Lentera Pendidikan* 20, no. 1 (2017): h. 42.
- Rusdianto, Herdian Dwi. “Analisis Kesalahan Siswa Kelas VII G SMPN 1 Tulangan dalam menyelesaikan Masalah Perbandingan Bentuk Masalah Cerita”. *Skripsi*. Surabaya: IAIN Sunan Ampel Surabaya, 2010.
- Samo, “Students Perceptions About The Symbols, Letters And Signs In Algebra And How Do These Affect Their Learning Of Algebra: A Case Study In A Government Gilrs Secondary School Karachi”. *Journal of Mathematical Research*, tersedia di <http://pdfdatabase.com/index.php?q=free+jurnal+matematika+internasional/samo.pdf> (diakses 21 Agustus 2017).
- Saputri, Shinta dkk. “Analisis Kesulitan Anak Tunagrahita dalam Menyelesaikan Soal Operasi Penjumlahan di Sekolah Luar Biasa (SLB) Harapan Ibu Metro”. *Jurnal Matematika dan Pembelajaran* 5, no. 2 (2017): h. 188.

- Satori, Djam'an dan Aaan Komariah. *Metodologi Penelitian Kualitatif*. Bandung: Alfabeta, 2011.
- Sistem Pendidikan Nasional. "Undang-Undang RI No. 2 Tahun 2003". Bandung: Fokus Media, 2003.
- Subrahmanian, Mu. "Evaluating Training Programmes In India Post". *Journal of Arts Science & Commerce* 1, no. 14 (2010): h. 2.
- Sugiyono. *Metode Penelitian Pendidikan: Pendekatan Kuantitatif, Kualitatif, dan R&D*. Bandung: Alfabeta, 2014.
- Sukmadinata, Nana Syaodih. *Metode Penelitian Pendidikan*. Jakarta: Remaja Rosdakarya, 2010.
- Sunaryo. *Psikologi untuk Keperawatan*. Jakarta: EGC, 2004.
- Supatmono, Catur. *Matematika Asyik*. Yogyakarta: Grasindo, 2009.
- Syah, Muhibbin. *Psikologi Belajar*. Jakarta: Rajawali Pers, 2012.
- Tim Penyusun. *Kamus Besar Bahasa Indonesia*. Jakarta: Pusat Bahasa, 2008.
- Umar, *Pengembangan Kurikulum Pendidikan Agama Islam Transformatif*. Yogyakarta, 2016.
- Wahdania, dkk. "Pengaruh Efikasi Diri, Harga dan Motivasi Terhadap Hasil Belajar Matematika Peserta Didik Kelas X SMA Negeri 1 Bulupoddo Kab. Sinjai". *Jurnal Matematika dan Pembelajaran* 5, no. 1 (2017): h. 69.

Wildana, dkk. "Analisis Kesalahan Peserta Didik dalam Menjawab Soal Program Linear Kelas XII IPA MAN 1 Makassar". *Jurnal Matematika dan Pembelajaran* 4, no. 1 (2016): h. 2.

Winarsih, Kurniya Ayu, dkk. "Analisis Kesalahan Siswa Berdasarkan Kategori Kesalahan Watson Dalam Menyelesaikan Permasalahan Pengolahan Data Siswa Kelas VI SDN Baletbaru 02 Sukowono Jember Tahun Pelajaran 2014/2015". *Artikel*. Jember: Fak. Keguruan dan Ilmu Pendidikan Universitas Jember, 2015.

Zakaria, Effandi. "Analysis of Students' Error in Learning of Quadratic Equations". *International Education Studies* 3, no. 3 (2010): h. 4.

