

**PENGARUH PENGELOLAAN PERPUSTAKAAN TERHADAP MINAT
KUNJUNG SISWA DI PERPUSTAKAAN MADRASAH ALIYAH
PESANTREN MANAILIL ULUM GUPPI SAMATA**



Skripsi

Diajukan untuk Memenuhi Salah Satu Syarat Meraih Gelar Sarjana Ilmu
Perpustakaan (S.IP) Pada Prodi Ilmu Perpustakaan
Fakultas Adab dan Humaniora
UIN Alauddin Makassar

UNIVERSITAS ISLAM NEGERI
Oleh
ARNIL HIDAYAH
NIM. 40400112004
ALAUDDIN
M A K A S S A R

FAKULTAS ADAB DAN HUMANIORA

UIN ALAUDDIN MAKASSAR

2016

PERNYATAAN KEASLIAN SKRIPSI


Mahasiswa yang bertandatangan di bawa ini :

Nama : Arnil Hidayah
NIM : 40400112004
Tempat/Tgl. Lahir : Rumbia/15 Juni 1995
Jurusan : Ilmu Perpustakaan
Fakultas : Adab dan Humaniora
Judul Skripsi : Pengaruh Pengelolaan Perpustakaan terhadap Minat Kunjung Siswa di Perpustakaan Madrasah Aliyah Pesantren Manailil Ulum Guppi Samata

Menyatakan dengan sesungguhnya dan penuh kesadaran bahwa skripsi ini benar merupakan karya sendiri. Jika dikemudian hari terbukti bahwa skripsi ini merupakan duplikat, tiruan, plagiat, atau dibuat oleh orang lain, sebagian atau seluruhnya, maka skripsi dan gelar yang diperoleh karenanya batal demi hukum.

Samata, 02 Oktober 2016

Penulis,



Arnil Hidayah
NIM : 40400112004

PERSETUJUAN PEMBIMBING

Pembimbing penulisan skripsi saudara Nama: **Arnil Hidayah**, Nim: **40400112004**, Mahasiswa Jurusan Ilmu Perpustakaan pada Fakultas Adab dan Humaniora UIN Alauddin Makassar, setelah dengan seksama meneliti dan mengoreksi skripsi yang bersangkutan dengan judul “Pengaruh Pengelolaan Perpustakaan terhadap Minat Kunjung Siswa di Perpustakaan Madrasah Aliyah Pesantren Manailil Ulum Guppi Samata”. Memandang bahwa skripsi telah memenuhi syarat-syarat ilmiah dan dapat disetujui untuk diajukan ke sidang *munaqasyah*.

Demikian Persetujuan ini diberikan untuk diproses lebih lanjut.

Samata, 31 Oktober 2016

Pembimbing I,



Drs. Syarifuddin Atjtje, M.Si

Pembimbing II,







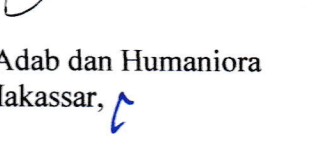
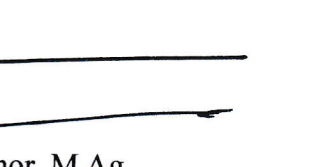
Dra. Hj. Surayah Rasyid M.Pd
NIP. 196209101995032001

PENGESAHAN SKRIPSI


Skripsi yang berjudul, “Pengaruh Pengelolaan Perpustakaan terhadap Minat Kunjung Siswa di Perpustakaan Madrasah Aliyah Pesantren Manailil Ulum Guppi Samata” yang disusun oleh Arnil Hidayah, Nim: 40400112004, mahasiswa Jurusan Ilmu Perpustakaan pada Fakultas Adab dan Humaniora UIN Alauddin Makassar, telah diuji dan dipertahankan dalam sidang munaqasyah yang diselenggarakan pada hari Rabu, tanggal 9 November 2016 M, bertepatan dengan 9 Shafar 1438 H, dinyatakan telah dapat diterima sebagai salah satu syarat untuk memperoleh gelar Sarjana dalam Fakultas Adab dan Humaniora, Jurusan Ilmu Perpustakaan (dengan beberapa perbaikan).

Samata, 9 November 2016 M
9 Shafar 1438 H

DEWAN PENGUJI:

Ketua	: Dr. Hj. Syamzam Syukur, M.Ag	()
Sekretaris	: Himayah, S.Ag.,S.S.,MIMS	()
Munaqisy I	: Drs. M. Jayadi, M.Ag	()
Munaqisy II	: Drs. Rahmat, M.Pd.I	()
Pembimbing I	: Drs. Syarifuddin Atjtje, M.Si	()
Pembimbing II	: Dra. Hj. Surayah, M.Pd	()

Diketahui oleh:

Dekan Fakultas Adab dan Humaniora
UIN Alauddin Makassar, 



Dr. H. Barsihannor, M.Ag.
Nip: 19691012 199603 1 003

KATA PENGANTAR

Assalamu' Alaikum Warahmatullahi Wabarakatu

Dengan menyebut nama Allah Swt yang maha pengasi lagi maha penyayang, segala puji bagi Allah Swt Tuhan semesta alam. Tiada kata yang mampu mewakili rasa syukur atas segala nikmat yang telah tercurah selama ini, nikmat iman, nikmat ilmu, nikmat kesehatan, nikmat kasih sayang dan begitu banyak nikmat Allah SWT. yang jika dituangkan dalam sebua tulisan maka niscaya itu tidak akan cukup air laut untuk menjadi tintanya dan tak akan cukup pepohonan di bumi ini menjadi penanya.

Ucapan terima kasih yang tulus dan sebesar-besarnya penulis ucapkan kepada:

1. Kedua orang tua penulis, Ayahanda tercinta **SAIDIN, S.Pd.I** dan Ibunda tercinta **Nur Jariah** yang senantiasa mendoakan dan mandidik penulis sejak kecil hingga sekarang.
2. Saudara-saudari penulis yang tersayang **Nur Alfisah, Nurul Hikmah, Mirza Khairah, Ahsan Halid, M. Hafis** dan **Musaddiq** yang selama ini menjadi pendorong untuk penulis menyelesaikan studinya.
3. **Prof. Dr. H. Musafir Pababbri, M.Si.** selaku Rektor Universitas Islam Negeri (UIN) Alauddin Makassar, para wakil Rektor dan seluruh staf UIN Alauddin Makassar yang telah memberikan pelayanan maksimal kepada penulis.
4. **Dr. H. Barsihannor, M.Ag** selaku Dekan Fakultas Adab dan Humaniora dan para wakil Dekan Fakultas Adab dan Humaniora.

5. **Andi Ibrahim, S.Ag., S.S., M.Pd.** selaku Ketua Jurusan Ilmu Perpustakaan dan **Himayah, S.Ag., S.S., MIMS.** selaku Sekertaris Jurusan Ilmu Perpustakaan.
6. **Drs. Syarifuddin Atjtje, M.Si** selaku Pembimbing I dan **Dra. Surayah Rasyid M. Pd** selaku Pembimbing II yang banyak meluangkan waktunya untuk memberikan bimbingan, petunjuk, nasehat, dan motivasi hingga terselesaikannya penulisan skripsi ini.
7. **Drs. M. Jayadi., M.Ag.** selaku Munaqisy I dan **Drs. Rahmat., M.Pd.I.** selaku Munaqisy II yang telah memberikan arahan, saran hingga terselesaikannya penulisan skripsi ini.
8. Para Dosen Fakultas Adab dan Humaniora UIN Alauddin Makassar, dengan segala jerih payah dan ketulusan, membimbing dan memandu perkuliahan, sehingga memperluas wawasan keilmuan penulis.
9. Para Staf Tata Usaha di lingkungan Fakultas Adab dan Humaniora UIN Alauddin Makassar yang telah banyak membantu penulis dalam penyelesaian administrasi selama perkuliahan dan penyelesaian skripsi ini.
10. Kepala Sekolah MA. Pesantren Guppi Samata H. Hamzah, S.Pd.I. M.Pd.I dan Pengelola Perpustakaan MA. Pesantren Guppi Samata yang telah bersedia mengizinkan penulis untuk melakukan penelitian dan melengkapi data penelitian ini.
11. Sepupu tersayang Nur Aini dan Mutmainna, Abdurrahman Siga yang telah memberikan semangat untuk menyelesaikan skripsi ini.

12. Buat teman-teman sekelas AP 1/2 dan kawan-kawan seperjuangan Angkatan 2012 Jurusan Ilmu Perpustakaan, terima kasih atas segala kenangan yang menjadi bagian dari perjuangan kita dibangku kuliah sampai pada hari ini.
13. Buat teman-teman KKN Angkatan ke 51, khususnya teman-teman posko Lembang Parang Hasanah, Ani, Elma, Allu, Ulla, dan Ihsan yang telah banyak melukis kenangan yang indah bersama selama dua bulan.
14. Dan buat keluarga besar penulis yang selama ini telah membantu dalam memenuhi seluruh keperluan penulis hingga dapat menyelesaikan studi di UIN Alauddin Makassar.

Kesadaran penulis mengatakan bahwa dalam penyusunan skripsi ini masih jauh dari kesempurnaan. Oleh karena itu dengan segala kerendahan hati penulis mengharapkan saran dan kritik yang membangun dari berbagai pihak untuk menyempurnakan skripsi ini. Akhir kata, semoga apa yang peneliti tulis dan laporkan dalam skripsi ini dapat bermanfaat dan berguna bagi peneliti khususnya serta semua pihak yang terkait pada umumnya.

Samata, 02 Oktober 2016

Penyusun

Arnil Hidayah

DAFTAR ISI

HALAMAN JUDUL	i
HALAMAN PERNYATAAN SKRIPSI.....	ii
HALAMAN PERSETUJUAN PEMBIMBING	iii
HALAMAN PENGESAHAN SKRIPSI.....	iv
KATA PENGANTAR.....	v
DAFTAR ISI.....	viii
DAFTAR TABEL	x
ABSTRAK	xii
BAB I PENDAHULUAN	
A. Latar Belakang	1
B. Rumusan Masalah	5
C. Hipotesis.....	6
D. Definisi Operasional dan Ruang Lingkup Penelitian.....	6
E. Kajian Pustaka.....	8
F. Tujuan dan Manfaat Penelitian	9
BAB II TINJAUAN TEORITIS	
A. Pengelolaan Perpustakaan.....	11
1. Pengertian Perpustakaan Sekolah	11
2. Pengelolaan Perpustakaan.....	13
a. Pengadaan Bahan-bahan Pustaka.....	13
b. Perencanaan Pengadaan Bahan Pustaka.....	15

c. Cara Pengadaan Bahan Pustaka	16
d. Inventarisasi Bahan-bahan Pustaka.....	16
e. Klasifikasi	17
f. Katalogisasi.....	20
g. Pengaturan dan Pemeliharaan Buku-buku	21
h. Pelayanan Pembaca.....	22
B. Minat Kunjung	23
 BAB III METODOLOGI PENELITIAN	
A. Jenis dan Lokasi Penelitian	26
B. Populasi dan Sampel	27
C. Metode Pengumpulan Data.....	28
D. Instrumen Penelitian.....	30
E. Variabel Penelitian.....	31
F. Uji Validitas dan Uji Reabilitas	32
G. Teknik Pengolahan dan Analisis Data	37
 BAB IV HASIL PENELITIAN DAN PEMBAHASAN	
A. Pengelolaan Perpustakaan MA. Pesantren Manailil Ulum Guppi Samata.....	41
B. Minat Kunjung Siswa di Perpustakaan MA. Pesantren Manailil Ulum Guppi Samata.....	56
C. Pengaruh Pengelolaan Perpustakaan terhadap Minat Kunjung Siswa di Perpustakaan MA. Pesantren Manailil Ulum Guppi Samata.....	58
 BAB V PENUTUP	
A. Kesimpulan	86
B. Saran.....	87
 DAFTAR PUSTAKA	 88
 LAMPIRAN – LAMPIRAN	

DAFTAR TABEL

Tabel 1 Kisi-kisi Instrumen Penelitian.....	32
Tabel 2 Hasil Uji Validitas Variabel X.....	34
Tabel 3 Hasil Uji Validitas Variabel Y.....	34
Tabel 4 Reabilitas Variabel X.....	36
Tabel 5 Reabilitas Variabel Y.....	36
Tabel 6 Hasil Uji Reabilitas Variabel X & Y.....	37
Tabel 7 Pedoman Korelasi Product Moment.....	38
Tabel 8 Jenis Koleksi Perpustakaan.....	54
Tabel 9 Daftar sarana dan prasarana perpustakaan.....	55
Tabel 10 Pengunjung Perpustakaan Tahun 2014 – 2016.....	56
Tabel 11 Koleksi perpustakaan tersusun dengan baik.....	58
Tabel 12 Buku –buku dikelompokkan berdasarkan mata pelajarannya.....	59
Tabel 13 Suasana perpustakaan nyaman dan tenang.....	60
Tabel 14 Penempatan koleksi referensi dipisahkan dengan koleksi buku.....	61
Tabel 15 Tersedianya Ruang baca.....	62
Tabel 16 Perpustakaan Bersih.....	63
Tabel 17 Perlengkapan perpustakaan teratur dengan baik.....	64
Tabel 18 Penempatan lukisan-lukisan.....	65
Tabel 19 Pengadaan dekorasi ruangan perpustakaan.....	66

Tabel 20 Buku-buku diatur dan dirawat dengan baik.....	67
Tabel 21 Pelayanan perpustakaan cepat dan ramah.....	68
Tabel 22 Buku-buku perpustakaan menarik dan beragam.....	69
Tabel 23 Koleksi perpustakaan sesuai dengan kebutuhan.....	70
Tabel 24 Pengelolaan perpustakaan yang baik dan pelayanan yang baik.....	71
Tabel 25 Berkunjung ke perpustakaan untuk meminjam buku.....	72
Tabel 26 Berkunjung ke perpustakaan untuk mengerjakan tugas.....	73
Tabel 27 Berkunjung ke perpustakaan untuk sekedar membaca buku.....	74
Tabel 28 Berkunjung ke perpustakaan untuk memanfaatkan waktu luang.....	75
Tabel 29 Berkunjung ke perpustakaan untuk sekedar bertemu dan berkumpul dengan teman-teman.....	76
Tabel 30 Berkunjung ke perpustakaan untuk sekedar menemani teman meminjam buku.....	77
Tabel 31 Berkunjung ke perpustakaan untuk mengambil buku pelajaran.....	78
Tabel 32 Berkunjung ke perpustakaan karena disuruh oleh guru.....	79
Tabel 33 Membaca dapat meningkatkan kemampuan berdiskusi siswa.....	80
Tabel 34 Uji Koefisien Determinasi (R^2).....	82
Tabel 35 Uji Pengaruh Simulan (F test).....	83
Tabel 36 Uji Parsial (t test).....	84

Nama : Arnil Hidayah
NIM : 40400112004
Judul : Pengaruh Pengelolaan Perpustakaan terhadap Minat Kunjung Siswa di Perpustakaan Madrasah Aliyah Pesantren Manailil Ulum Guppi Samata

ABSTRAK

Skripsi ini membahas tentang pengaruh pengelolaan perpustakaan terhadap minat kunjung siswa di perpustakaan Madrasah Aliyah Pesantren Manailil Ulum Guppi Samata. Rumusan masalah dari penelitian ini yaitu bagaimana pengelolaan perpustakaan Madrasah Aliyah Pesantren Manailil Ulum Guppi Samata, bagaimana minat kunjung siswa di perpustakaan Madrasah Aliyah Pesantren Manailil Ulum Guppi Samata, dan adakah pengaruh pengelolaan perpustakaan terhadap minat kunjung siswa di perpustakaan Madrasah Aliyah Pesantren Manailil Ulum Guppi Samata. Adapun tujuan dari penelitian ini adalah untuk mengetahui pengaruh pengelolaan perpustakaan terhadap minat kunjung siswa di perpustakaan Madrasah Aliyah Pesantren Manailil Ulum Guppi Samata.

Dalam penelitian ini, penulis menggunakan penelitian asosiatif kausal dengan pendekatan kuantitatif. Populasi dalam penelitian ini adalah siswa-siswi MA. Pesantren Manailil Ulum Guppi Samata yang masih aktif dengan jumlah 130 siswa. Teknik pengambilan sampel menggunakan rumus Slovin sehingga yang menjadi sampel sebanyak 57 responden. Data dikumpulkan dengan menggunakan kuesioner yang dibagikan langsung kepada responden.

Teknik analisis data yang digunakan adalah uji regresi dengan menggunakan program SPSS versi 22 maka didapatkan nilai r^2 , nilai f dan nilai t . Uji r^2 sebesar 0.428, hal ini menunjukkan nilai korelasi sedang, karena berada pada interval 0.40 – 0.70, artinya pengelolaan perpustakaan memiliki pengaruh yang sedang terhadap minat kunjung siswa, sedangkan uji f menunjukkan bahwa f hitung $>$ f tabel atau $12.353 > 4.03$, untuk uji t menunjukkan pula bahwa t hitung $>$ t tabel atau $3.515 > 1.673$. Tingkat signifikansi variabel pengelolaan perpustakaan sebesar 0,001 yang lebih kecil dari 0,05, artinya signifikan. Hasil penelitian dan uji hipotesis menunjukkan nilai korelasi sedang dan pengelolaan perpustakaan berpengaruh signifikan terhadap minat kunjung siswa.

Kata Kunci: *Pengelolaan Perpustakaan dan Minat Kunjung Siswa.*

BAB I

PENDAHULUAN

A. Latar Belakang Masalah

Perpustakaan bukan merupakan hal yang baru di kalangan masyarakat, di mana mana telah diselenggarakan perpustakaan, seperti di sekolah, baik sekolah umum maupun sekolah kejuruan, baik sekolah dasar maupun sekolah menengah. Begitu pula di kantor-kantor, bahkan sekarang telah digalakkan perpustakaan-perpustakaan umum baik di tingkat kabupaten sampai dengan di tingkat desa. Tetapi, walaupun bukan merupakan hal yang baru, masih banyak orang yang memberikan definisi yang salah terhadap perpustakaan. Banyak orang yang mengasosiasikan perpustakaan itu dengan buku-buku, sehingga setiap tumpukan buku pada suatu tempat tertentu disebut perpustakaan. Padahal tidak semua tumpukan buku itu dapat dikatakan perpustakaan. Memang salah satu ciri perpustakaan adalah adanya bahan pustaka atau sering juga disebut koleksi pustaka. Tetapi masih ada ciri-ciri lain yang lebih mengarah kepada arti perpustakaan. (Bafadal, 2008: 2)

Perpustakaan adalah salah satu bentuk organisasi sumber belajar yang merupakan suatu proses perencanaan, pengorganisasian, penggerakan dan pengawasan dalam suatu unit kerja untuk mengumpulkan, menyimpan dan memelihara koleksi bahan pustaka yang dikelola dan diatur secara sistematis dengan cara tertentu dengan memanfaatkan sumber daya manusia untuk dimanfaatkan sebagai sumber informasi. Perpustakaan sebagai sumber daya informasi menjadi tulang punggung majunya suatu institusi khususnya institusi pendidikan dengan adanya tuntutan untuk terus

beradaptasi terhadap perkembangan informasi yang sangat cepat dan terus berubah.(Ibrahim, 2015: 1)

Perpustakaan sekolah adalah perpustakaan yang ada di lingkungan sekolah. Diadakannya perpustakaan sekolah adalah untuk tujuan memenuhi kebutuhan informasi bagi masyarakat di lingkungan sekolah yang bersangkutan, khususnya para guru dan murid. Ia berperan sebagai media dan sarana untuk menunjang kegiatan proses belajar mengajar di tingkat sekolah. Oleh karena itu, ia merupakan bagian integral dari program penyelenggaraan pendidikan tingkat sekolah.

Dalam Undang-Undang No.2 tahun 1989 tentang Sistem Pendidikan Nasional yaitu Pasal 35, disebutkan bahwa “setiap satuan pendidikan jalur pendidikan sekolah, baik yang diselenggarakan oleh pemerintah maupun masyarakat, harus menyediakan sumber-sumber belajar”. Dalam penjelasan Pasal 35 tersebut dikemukakan bahwa salah satu sumber belajar yang amat penting dan bukan satu-satunya adalah perpustakaan, yang harus memungkinkan para tenaga kependidikan dan para peserta didik memperoleh kesempatan untuk memperluas dan memperdalam pengetahuan melalui membaca buku dan koleksi lain yang diperlukan. (Suhendar, 2010: 2)

Jika kita mengutip makna perpustakaan dalam UU Nomor 43 Tahun 2007 pasal 1 ayat 1 yang berbunyi, Perpustakaan adalah institusi pengelola koleksi karya tulis, karya cetak, dan /atau karya rekam secara profesional dengan sistem yang baku guna memenuhi kebutuhan pendidikan, penelitian, pelestarian, informasi dan rekreasi para pemustaka.

Dalam undang-undang ini jelas bahwa perpustakaan bukanlah sebuah lembaga yang hanya menyimpan buku dan majalah serta hanya meminjamkan pada siswa. Perpustakaan Sekolah harus dikelola dengan profesional agar mampu memenuhi semua kebutuhan pendidikan, informasi bahkan rekreasi bagi seluruh warga sekolah.

Jadi seorang pustakawan haruslah mampu mengelola perpustakaan dengan profesional agar kebutuhan informasi pemustaka dapat terpenuhi dengan baik.

Selain pengembangan perpustakaan umum, perpustakaan sekolah juga harus mendapat perhatian, karna perpustakaan sekolah merupakan sarana yang terdekat dengan anak sebagai pusat minat baca. Perpustakaan seharusnya dapat dijadikan tempat atau sarana untuk membantu menggairahkan semangat belajar, menumbuhkan minat baca, dan mendorong membiasakan anak-anak belajar secara mandiri. (Supriyanto, 2006: 275)

Salah satu faktor yang menghambat pengembangan perpustakaan di Indonesia adalah pengelolaan yang masih jalan di tempat. Perpustakaan masih dikelola dengan sistem manual dan hal ini berakibat terhadap ketidaknyamanan dalam pemanfaatan perpustakaan. Disamping itu, ruang perpustakaan belum tertata dengan rapi dan menyenangkan, padahal suasana ruang baca sangat mempengaruhi terhadap kenyamanan pengguna perpustakaan.

Oleh karna itu pengelolaan perpustakaan secara profesional itu sangat penting. Baik itu dalam hal pengadaan bahan pustaka, inventarisasi bahan-bahan pustaka, klasifikasi, katalogisasi, pengaturan dan pemeliharaan buku-buku, serta pelayanan pembaca, demi untuk menarik minat pengunjung dan memberikan kenyamanan bagi para pemustaka dalam memanfaatkan jasa perpustakaan. Seperti yang dijelaskan dalam Firman Allah SWT. Surah Al-Mujadalah (58) ayat 11 yaitu:

يَرْفَعُ اللَّهُ الَّذِينَ ءَامَنُوا مِنْكُمْ وَالَّذِينَ أُوتُوا الْعِلْمَ دَرَجَاتٍ ۗ وَاللَّهُ بِمَا تَعْمَلُونَ خَبِيرٌ ﴿١١﴾

Terjemahnya :

“Niscaya Allah akan meninggikan orang-orang yang beriman di antaramu dan orang-orang yang diberi ilmu pengetahuan beberapa derajat. dan Allah Maha mengetahui apa yang kamu kerjakan.” (Departemen Agama RI, 2007: 543)

Dalam tafsir Al- Mishbah dijelaskan Allah akan meninggikan orang-orang yang beriman diantara kamu, wahai yang memperkenankan tuntutan ini, dan orang-orang yang diberi ilmu pengetahuan beberapa derajat kemuliaan di dunia dan akhirat dan Allah terhadap apa yang kamu kerjakan sekarang dan masa datang Maha Mengetahui. (Shihab, 2002: 488)

Dalam tafsir di atas dapat dijelaskan bahwa bersungguh-sungguhlah dalam menuntut ilmu pengetahuan karena merupakan hal sangat penting yang harus dimiliki dan diketahui, karena pada dasarnya derajat setiap hamba-Nya yaitu dengan ilmu pengetahuan yang mengantar pada pengabdian yang sempurna dan Allah SWT. mengetahui setiap yang kalian kerjakan.

Oleh karena itu ayat tersebut menganjurkan untuk berlomba-lomba dalam menuntut ilmu, bisa didapatkan dimana aja salah satunya di perpustakaan. Bagaimana caranya ilmu bisa kita peroleh kalau tidak pernah berkunjung ke perpustakaan. Oleh karena itu harus ada minat kunjung ke perpustakaan untuk menambah ilmu pengetahuan dan memanfaatkan informasi-informasi yang tersedia di perpustakaan.

Pondok Pesantren Manailil Ulum Guppi Samata di dalamnya terdapat 4 sekolah yakni SMP, MTS, SMA dan MA. Karna ruangan yang terbatas perpustakaan SMP, MTS dan MA digabung dalam satu ruangan akan tetapi rak-rak koleksinya di

pisahkan. Sedangkan perpustakaan SMA dalam satu ruangan tersendiri. Petugas perpustakaan adalah seorang Guru, jumlah petugas perpustakaan ada 4 yang masing-masing menangani koleksi tiap-tiap sekolah. Tapi koleksi-koleksi yang ada belum dikelola secara maksimal di karenakan petugas perpustakaan bukan dari lulusan perpustakaan, maka dari itu dalam hal pengelolaan perpustakaan pengetahuannya masih kurang. Minat kunjung siswa di perpustakaan Madrasah Aliyah Pesantren Manailil Ulum Guppi Samata dalam sehari sekitar 20 sampai 50 Siswa yang berkunjung ke perpustakaan, karena para Guru selalu menghimbau ke pada siswa untuk membaca.

Jadi untuk memenuhi kebutuhan para pemustaka Perpustakaan Madrasah Aliyah Pesantren Manailil Ulum Guppi Samata. Koleksi perpustakaan haruslah menarik bagi pemustaka. Dalam hal ini bahan pustaka yang ada dikelola dengan profesional agar dapat memenuhi kebutuhan pendidikan, penelitian, pelestarian, informasi dan rekreasi para pemustaka.

Maka dari latar belakang tersebut peneliti tertarik untuk mengadakan penelitian mengenai **“Pengaruh pengelolaan perpustakaan terhadap minat kunjung siswa di perpustakaan Madrasah Aliyah Pesantren Manailil Ulum Guppi Samata”**.

B. Rumusan Masalah

Berdasarkan latar belakang yang dikemukakan diatas, ada beberapa masalah yang perlu ditekankan yakni:

1. Bagaimana pengelolaan perpustakaan Madrasah Aliyah Pesantren Manailil Ulum Guppi Samata ?

2. Bagaimana minat kunjung siswa di perpustakaan Madrasah Aliyah Pesantren Manailil Ulum Guppi Samata ?
3. Adakah pengaruh pengelolaan perpustakaan terhadap minat kunjung siswa di perpustakaan Madrasah Aliyah Pesantren Manailil Ulum Guppi Samata ?

C. Hipotesis

Hipotesis adalah suatu jawaban sementara terhadap suatu masalah yang masih perlu dibuktikan kebenarannya. Berdasarkan rumusan masalah di atas maka penulis membuat hipotesis sebagai berikut:

1. Hipotesis Nol (H_0) : Tidak ada pengaruh pengelolaan perpustakaan terhadap minat kunjung siswa di perpustakaan Madrasah Aliyah Pesantren Manailil Ulum Guppi Samata.
2. Hipotesis Alternatif (H_a) : Ada pengaruh pengelolaan perpustakaan terhadap minat kunjung siswa di perpustakaan Madrasah Aliyah Pesantren Manailil Ulum Guppi Samata.

D. Definisi Operasional dan Ruang Lingkup Penelitian

a. Definisi Operasional

Berdasarkan judul yang ditetapkan, maka ada beberapa hal yang perlu diperjelas untuk memberikan pemahaman yang tepat mengenai apa dimaksudkan dalam melanjutkan penelitian ini. Penjelasan ini penting untuk menghindari berbagai kesalahpahaman yang bisa saja terjadi pada penelitian ini lebih lanjut yang berujung pada kekeliruan dalam menerima dan mendiskusikan lebih lanjut penelitian ini. Berikut ini beberapa variabel yang perlu diperjelas, yakni:

1. Pengelolaan Perpustakaan

Pengelolaan perpustakaan adalah suatu proses kegiatan yang ada di perpustakaan yang meliputi kegiatan mulai dari perencanaan pengadaan bahan pustaka sampai dengan pelayanan pemustaka. Jadi pengelolaan perpustakaan yang dimaksud dalam penelitian ini adalah proses kegiatan yang ada di perpustakaan yang meliputi kegiatan mulai dari pengadaan bahan pustaka, inventarisasi bahan pustaka, klasifikasi, katalogisasi, pengaturan dan pemeliharaan bahan pustaka sampai dengan pelayanan pemustaka di perpustakaan Madrasah Aliyah Pesantren Manailil Ulum Guppi Samata.

2. Minat kunjung

Minat kunjung merupakan kecenderungan hati yang mendorong seseorang untuk mengunjungi dan memanfaatkan jasa perpustakaan. Dari beberapa defenisi di atas maka penulis mengambil kesimpulan bahwa pengaruh pengelolaan perpustakaan terhadap minat kunjung Siswa di perpustakaan Madrasah Aliyah Pesantren Manailil Ulum Guppi Samata adalah dengan pengelolaan perpustakaan yang baik akan dapat menjadi pendorong bagi siswa untuk berkunjung dan memanfaatkan jasa perpustakaan.

b. Ruang Lingkup Penelitian

Sesuai dengan masalah yang dikemukakan maka ruang lingkup penelitian ini yakni pengaruh kegiatan pengadaan bahan pustaka, inventarisasi bahan pustaka, kegiatan klasifikasi, katalogisasi, pengaturan dan pemeliharaan bahan pustaka, pelayanan pemustaka terhadap ketertarikan pemustaka untuk berkunjung dan memanfaatkan jasa perpustakaan.

E. Kajian Pustaka

Penelitian ini dimaksudkan untuk meneliti pengaruh pengelolaan perpustakaan terhadap minat kunjung siswa di perpustakaan Madrasah Aliyah Pesantren Manailil Ulum Guppi Samata. Penelitian mengenai pengelolaan perpustakaan sekolah ini telah banyak dikembangkan oleh peneliti lainnya. Olehnya itu untuk menghindari kesia-siaan agar tidak terjadi penjiplakan, duplikasi ilmiah perlu kiranya peneliti memaparkan mengenai beberapa penelitian sebelumnya yang berkaitan dengan penelitian ini diantaranya:

1. Dalam buku yang berjudul pedoman penyelenggaraan Perpustakaan Sekolah yang ditulis oleh Pawit M. Yusuf dan Yaya Suhendar dijelaskan bahwa perpustakaan sekolah adalah perpustakaan yang ada di lingkungan sekolah. Diadakannya perpustakaan sekolah adalah untuk tujuan memenuhi kebutuhan informasi bagi masyarakat di lingkungan sekolah yang bersangkutan, khususnya para guru dan murid. Ia berperan sebagai media dan sarana untuk menunjang kegiatan proses belajar mengajar di tingkat sekolah.
2. Dalam buku yang berjudul dasar-dasar kepustakawanan yang ditulis oleh Irvan Mulyadi dijelaskan bahwa pengadaan koleksi adalah proses menghimpun bahan perpustakaan yang akan dijadikan koleksi perpustakaan. Pengolahan bahan pustaka mencakup katalogisasi dan klasifikasi. Pelayanan merupakan kegiatan yang pelaksanaannya dilakukan dengan mengadakan hubungan, baik secara langsung maupun tidak langsung terhadap orang-orang yang akan menggunakan jasa perpustakaan.

3. Dalam buku yang berjudul pengelolaan perpustakaan sekolah yang ditulis oleh Ibrahim Bafadal dijelaskan bahwa pengelolaan perpustakaan sekolah berarti segenap usaha pengkoordinasian segala kegiatan yang berhubungan dengan penyelenggaraan perpustakaan sekolah. Usaha pengkoordinasian tersebut biasanya diwadahi dalam suatu struktur organisasi yang disebut struktur organisasi perpustakaan sekolah.
4. Dari hasil penelitian yang berjudul Optimalisasi Pengelolaan Perpustakaan dalam Peningkatan Minat Baca Siswa SMA Cokroaminoto Tamalanrea Makassar yang ditulis oleh Muhammad Arif Dahlan dijelaskan bahwa pengelolaan perpustakaan adalah suatu proses kegiatan yang ada di perpustakaan yang meliputi kegiatan mulai dari pengolahan sampai dengan pelayanan pengguna perpustakaan.

Dari beberapa penelitian yang telah dilakukan sebelumnya, penelitian ini berbeda dari penelitian sebelumnya yakni penulis akan meneliti mengenai pengaruh pengelolaan Perpustakaan terhadap minat kunjung Siswa di perpustakaan Madrasah Aliyah Pesantren Manailil Ulum Guppi Samata. Pengelolaan Perpustakaan yang dimaksud dalam penelitian ini yakni proses kegiatan yang ada di Perpustakaan Madrasah Aliyah Pesantren Manailil Ulum Guppi Samata, mulai dari pengadaan bahan pustaka sampai dengan pelayanan pemustaka.

F. Tujuan dan Manfaat Penelitian

1. Tujuan Penelitian

Adapun tujuan yang ingin dicapai dalam penelitian ini adalah sebagai berikut:

- a. Untuk mengetahui pengelolaan perpustakaan Madrasah Aliyah Pesantren Manailil Ulum Guppi Samata.
- b. Untuk mengetahui minat kunjung siswa di perpustakaan Madrasah Aliyah Pesantren Manailil Ulum Guppi Samata.
- c. Untuk mengetahui ada pengaruh pengelolaan perpustakaan terhadap minat kunjung siswa di perpustakaan Madrasah Aliyah Pesantren Manailil Ulum Guppi Samata.

2. Manfaat Penelitian

Dengan adanya penelitian ini diharapkan memberikan kemajuan bagi ilmu pengetahuan, disamping itu juga dapat memberikan manfaat bagi penulis dan pembaca yang membaca hasil penelitian ini. Manfaat yang dapat diperoleh dari penelitian ini adalah :

- a. Bagi petugas Perpustakaan di perpustakaan Madrasah Aliyah Pesantren Manailil Ulum Guppi Samata agar dengan hasil penelitian ini dapat lebih memperhatikan lagi mengenai pengelolaan bahan pustaka yang ada mulai dari tahap pengadaan bahan pustaka, inventarisasi bahan pustaka, klasifikasi, katalogisasi, pengaturan dan pemeliharaan bahan pustaka sampai pada pelayanan pembaca agar dapat menarik minat kunjung siswa(i).
- b. Bagi peneliti selanjutnya, penelitian ini dapat dijadikan sebagai bahan referensi untuk penelitian dengan topik yang sama.
- c. Bagi penulis, dapat mengetahui bahwa dengan pengelolaan perpustakaan yang dilakukan secara profesional akan menarik minat kunjung siswa(i).

BAB II

TINJAUAN TEORITIS

A. *Pengelolaan Perpustakaan*

1. **Pengertian Perpustakaan Sekolah**

Perpustakaan berasal dari kata dasar pustaka. Menurut *Kamus Besar Bahasa Indonesia*, pustaka artinya kitab, buku, kitab primbon, kumpulan buku-buku bacaan. (Podo, 2013:672)

Dalam bahasa Inggris dikenal dengan *library*. Istilah ini berasal dari kata *librer* atau *libri*, yang artinya buku. Dari kata latin tersebut terbentuklah istilah *librarius* yang artinya tentang buku. Dalam bahasa asing lainnya, perpustakaan disebut *bibliotheek* (Belanda), yang juga berasal dari bahasa Yunani, *biblia* yang artinya tentang buku, kitab. (Sulistyo Basuki, 1993:3)

Menurut Sulistyo Basuki dalam buku karangan Suwarno (2010: 31), yang kita tahu istilah perpustakaan itu sendiri adalah sebuah ruangan, bagian sebuah gedung, ataupun gedung itu sendiri yang digunakan untuk menyimpan buku dan terbitan lainnya yang biasa disimpan menurut tata susunan tertentu untuk digunakan pembaca, bukan untuk dijual.

Dalam kamus perpustakaan dan informasi Perpustakaan sekolah adalah suatu perpustakaan yang dikelola oleh lembaga pendidikan/sekolah dan berfungsi menunjang proses pembelajaran perpustakaan perguruan tinggi. (Sutarno, 2008: 165)

Jika ditinjau secara umum, perpustakaan sekolah merupakan sumber belajar dan perpustakaan sekolah itu sebagai pusat belajar. Sebab kegiatan yang paling tampak pada setiap kunjungan siswa adalah belajar, baik belajar masalah-masalah yang

berhubungan langsung dengan mata pelajaran yang diberikan di kelas, maupun buku-buku lain yang tidak ada hubungan dengan mata pelajaran. (Soemarno, 1992: 7)

Perpustakaan sekolah adalah perpustakaan yang berada di sekolah dasar, SLTP, SLTA. Perpustakaan sekolah sebagai sumber belajar di sekolah bertujuan untuk memberikan kelengkapan sarana belajar mengajar yang berupa bahan tercetak dan terekam untuk mencapai tujuan pendidikan di sekolah.

- a. Secara umum perpustakaan sekolah bertujuan untuk menunjang tujuan pendidikan Nasional sebagaimana yang tercantum pada pasal 4 UU RI No.2 Tahun 1989 yaitu mencerdaskan kehidupan bangsa dan mengembangkan manusia Indonesia seutuhnya yaitu manusia yang beriman dan bertaqwa terhadap Tuhan Yang Maha Esa dan berbudi pekerti luhur, memiliki pengetahuan dan keterampilan, kesehatan jasmani dan rohani, keperibadian yang mantap dan mandiri serta rasa tanggung jawab kemasyarakatan dan kebangsaan.
- b. Secara khusus perpustakaan sekolah bertujuan untuk menunjang proses belajar mengajar sesuai dengan tujuan kurikulum sekolah (SD, SLTP, SLTA) (Globel, 1998: 17).

Ada beberapa ciri perpustakaan yang dapat kita rinci sebagai berikut:

- a. Perpustakaan itu merupakan suatu unit kerja
- b. Perpustakaan mengelola sejumlah bahan pustaka
- c. Perpustakaan harus digunakan oleh pemakai
- d. Perpustakaan sebagai sumber informasi. (Bafadal, 2008: 1-3)

2. Pengelolaan Perpustakaan

Pengelolaan dalam *Kamus Besar Bahasa Indonesia* memberikan pengertian bahwa pengelolaan berasal dari kata olah atau pengolahan berarti proses, pembuatan atau cara mengelola. (Podo, 2013: 610)

Pengelolaan perpustakaan adalah suatu proses kegiatan yang ada di perpustakaan yang meliputi kegiatan mulai dari pengolahan sampai dengan pelayanan pengguna perpustakaan. Menurut Soetminah dalam buku karangan Andi Ibrahim (2014: 35), Perpustakaan sekolah adalah perpustakaan yang ada di sekolah sebagai sarana pendidikan untuk menunjang pencapaian tujuan pendidikan prasekolah, pendidikan menengah. Adapun kegiatan dalam pengelolaan perpustakaan sebagai berikut:

a. Pengadaan bahan-bahan pustaka

Pengadaan bahan-bahan pustaka adalah mengusahakan bahan-bahan pustaka yang belum dimiliki perpustakaan sekolah, dan menambah bahan-bahan pustaka yang sudah dimiliki sekolah tapi jumlahnya masih kurang. Jadi pengadaan bahan pustaka ada dua kemungkinan. Kemungkinan yang pertama adalah mengusahakan bahan-bahan pustaka yang sama sekali belum dimiliki oleh perpustakaan sekolah. Kemungkinan yang kedua adalah menambah bahan-bahan pustaka yang jumlahnya kurang.

Bahan-bahan pustaka yang perlu diusahakan secara bertahap oleh pustakawan khusus untuk perpustakaan sekolah sebagai berikut:

1) Buku-buku referensi

a) *Kamus*

b) *Ensiklopedi*

- c) *Biografi*
 - d) *Almanak*
- 2) Buku-buku ilmu pengetahuan
- a) Buku-buku yang berhubungan dengan agama
 - b) Buku-buku yang berhubungan dengan kewarganegaraan
 - c) Buku-buku yang berhubungan dengan pertanian
 - d) Buku-buku tentang peternakan
 - e) Buku-buku tentang kehutanan
 - f) Buku-buku tentang perikanan
 - g) Buku-buku tentang pres dan komunikasi
 - h) Buku-buku tentang ilmu pengetahuan dan teknologi
 - i) Buku-buku tentang sarana transportasi
 - j) Buku-buku tentang kewirausahaan
 - k) Buku-buku tentang seni
 - l) Buku-buku tentang kesehatan
 - m) Buku-buku tentang lingkungan hidup
 - n) Buku-buku tentang surat menyurat
 - o) Buku-buku tentang koperasi
 - p) Buku-buku tentang sejarah Indonesia dan dunia
 - q) Buku-buku tentang sastra
 - r) Buku-buku lain yang sekiranya perlu
- 3) Buku-buku cerita
- 4) Surat kabar

- 5) Majalah
- 6) Klipping
- 7) Alat peraga
- 8) Audio visual aids

Pada umumnya murid-murid lebih senang membaca buku-buku fiksi daripada buku-buku non fiksi. Walaupun demikian, guru pustakawan tidak boleh hanya mengusahakan buku-buku fiksi, tetapi harus seimbang antara jumlah buku-buku fiksi dengan buku-buku non fiksi. Jumlah buku-buku fiksi sebaiknya kurang lebih 30-40% dan jumlah buku-buku non fiksi kurang lebih 60-70% dari jumlah koleksi yang ada.

b. Perencanaan pengadaan bahan pustaka

Perencanaan pengadaan bahan-bahan pustaka adalah suatu proses berfikir menentukan usaha-usaha yang akan dilakukan pada masa mendatang untuk memperoleh bahan-bahan pustaka dalam rangka terselenggaranya perpustakaan sekolah yang sebaik-baiknya.

Dalam perencanaan pengadaan bahan pustaka, ada beberapa langkah yang perlu ditempuh oleh guru pustakawan yakni :

- 1) Inventarisasi bahan-bahan pustaka yang harus dimiliki
- 2) Inventarisasi bahan-bahan pustaka yang dimiliki
- 3) Analisis kebutuhan bahan-bahan pustaka
- 4) Menetapkan prioritas
- 5) Menentukan cara pengadaan bahan pustaka (Bafadal, 2011:25-36).

Pemilihan koleksi perpustakaan perlu memperhatikan kriteria pemilihan bahan perpustakaan sebagai berikut :

- 1) Sesuai dengan kebutuhan masyarakat yang dilayaninya.
- 2) Tahun terbit dipilih yang paling mutakhir, sehingga diupayakan edisi yang terbaru.
- 3) Diupayakan agar penulis/ pengarang cukup terkenal.
- 4) Penerbit diusahakan yang sudah terkenal
- 5) Isi buku baik dan bermutu.
- 6) Bentuk dan keadaan fisik buku baik ditinjau dari kulit buku, tipografi, maupun gambar/lukisan/grafik.
- 7) Diupayakan agar disamping bahan perpustakaan tercetak disediakan juga koleksi yang terekam.(Mulyadi, 2013:19)

c. Cara pengadaan bahan-bahan pustaka

Ada beberapa cara yang dapat ditempuh oleh pustakawan untuk memperoleh bahan-bahan pustaka antara lain:

- 1) Pembelian
- 2) Hadiah
- 3) Tukar menukar
- 4) Pinjaman (Bafadal, 2011:37)

d. Inventarisasi bahan-bahan pustaka

Bahan-bahan pustaka yang dimiliki oleh perpustakaan sekolah, baik yang diperoleh dengan cara pembelian, hadiah atau sumbangan, tukar menukar, meminjam, maupun dengan cara yang lainnya, harus dicatat di dalam buku induk. Pencatatan bahan-bahan pustaka yang dimiliki perpustakaan sekolah disebut inventarisasi bahan pustaka.

Kegiatan-kegiatan yang dilakukan dalam rangkaian kegiatan inventarisasi bahan-bahan pustaka meliputi sebagai berikut:

- 1) Memberi stempel pada buku-buku yaitu stempel sekolah sebagai tanda pengenal dan stempel inventaris yang memuat kolom isian nomor inventaris dan tanggal penginventaris.
- 2) Mendaftar buku-buku sesuai cara pengadaannya.(Bafadal, 2011:46)

e. Klasifikasi

Secara harfiah arti *klasifikasi* adalah *penggolongan* atau *pengelompokan*. *Harrods Librarians Glossary* menyebutkan bahwa klasifikasi adalah pengelompokan benda secara logis menurut ciri-ciri kesamaannya. Menurut Sulistyio Basuki, klasifikasi adalah proses pengelompokan/pengumpulan benda atau entitas yang sama, serta memisahkan benda atau entitas yang tidak sama.(Mulyadi, 2013:53)

Secara terinci, tujuan mengklasifikasi buku-buku perpustakaan sekolah adalah sebagai berikut:

- 1) Untuk mempermudah murid-murid di dalam mencari buku-buku yang sedang diperlukan.
- 2) Untuk mempermudah guru pustakawan di dalam mencari buku-buku yang dipesan oleh murid-murid.
- 3) Untuk mempermudah guru pustakawan di dalam mengembalikan buku-buku pada tempatnya.
- 4) Mempermudah guru pustakawan mengetahui perimbangan bahan pustaka.

- 5) Untuk mempermudah dalam menyusun daftar bahan pustaka berdasarkan klasifikasinya.

Ada beberapa prinsip yang perlu diperhatikan di dalam mengklasifikasi buku-buku perpustakaan sekolah yang menggunakan sistem klasifikasi berdasarkan subyeknya.

- 1) Klasifikasi buku-buku perpustakaan sekolah, pertama-tama berdasarkan subyeknya. Kemudian berdasarkan bentuk penyajiannya, atau bentuk karyanya.
- 2) Khususnya buku-buku yang termasuk karya umum dan kesusastraan hendaknya lebih diutamakan pada bentuknya.
- 3) Di dalam mengklasifikasi buku-buku perpustakaan sekolah hendaknya memperhatikan tujuan pengarangnya.
- 4) Klasifikasilah buku-buku perpustakaan sekolah pada subyek yang sangat spesifik.
- 5) Apabila sebuah buku yang membahas dua atau tiga subyek, klasifikasilah buku tersebut pada subjek yang dominan.
- 6) Apabila ada sebuah buku yang membahas dua subyek dengan perimbangan subyek yang sama, maka klasifikasilah buku tersebut itu pada subyek yang paling banyak bermanfaat bagi pemakai perpustakaan sekolah.
- 7) Di dalam mengklasifikasi buku-buku perpustakaan sekolah hendaknya guru pustakawan mempertimbangkan keahlian pengarangnya.

- 8) Apabila ada sebuah buku perpustakaan sekolah yang membahas dua subyek yang sama perimbangannya dan merupakan bagian dari suatu subyek yang lebih luas, maka klasifikasikanlah buku tersebut pada subyek yang lebih luas.
- 9) Apabila ada sebuah buku perpustakaan sekolah yang membahas tiga subyek atau lebih, tetapi tidak jelas subyek mana yang lebih diutamakan oleh pengarangnya, dan merupakan bagian dari suatu subyek yang lebih luas. (Bafadal, 2011: 52)

Susunan subyek pada sistem Klasifikasi Persepuluhan Dewey ini meliputi seluruh ilmu pengetahuan manusia. Menurut sistem Klasifikasi Persepuluhan Dewey, ilmu pengetahuan manusia dapat dibagi ke dalam sepuluh kelas utama yang biasanya disebut Ringkasan Pertama seperti tertera berikut ini:

RINGKASAN PERTAMA

000 Karya Umum

100 Filsafat

200 Agama

300 Ilmu-ilmu Sosial

400 Bahasa

500 Ilmu-ilmu Murni

600 Ilmu-ilmu Terapan

700 Kesenian, hiburan, olahraga

800 Kesusastraan

900 Geografi dan Sejarah Umum (Bafadal, 2011: 59)

f. Katalogisasi

Katalog merupakan suatu daftar yang berisi keterangan-keterangan yang lengkap (komprehensif) dari suatu buku-buku koleksi, dokumen-dokumen, atau bahan-bahan pustaka lainnya. Ada dua fungsi yang dimiliki oleh katalog yakni:

- 1) Katalog berfungsi sebagai “an instrument of communication” (alat komunikasi) yang menginformasikan buku-buku perpustakaan sekolah.
- 2) Katalog itu berfungsi sebagai wakil buku. (Bafadal, 2011: 91)

Berdasarkan jenisnya katalog dapat dibedakan menjadi 3 jenis yaitu:

- 1) Katalog pengarang
- 2) Katalog judul
- 3) Katalog subjek (Mulyadi, 2013: 32).

Ditinjau dari segi bentuknya, ada beberapa bentuk katalog yaitu katalog kartu, katalog berkas, dan katalog buku, katalog OPAC dan katalog Internet.

- 1) Katalog kartu (*card catalog*)

Katalog kartu sudah digunakan lebih dari seratus tahun yang lalu, yang hingga sekarang pun masih banyak perpustakaan yang menggunakan katalog jenis ini. Katalog bentuk kartu berukuran 7,5 x 12,5 cm. Setiap entri (pengarang, judul, dan subjek) ditulis pada satu kartu. Kartu kemudian dijajarkan dalam laci katalog.

- 2) Katalog berkas (*sheaf catalog*)

Merupakan kumpulan kertas/kartu berupa lembaran berukuran 7,5 x 12,5 cm. Atau 10 x 15 cm. Masing-masing lembar berisi data katalog. Pada bagian kiri diberi lubang. Kemudian diikat atau dijilid.

3) Katalog buku (*Printed catalog*)

Bentuk katalog buku berupa daftar judul-judul bahan perpustakaan yang ditulis atau dicetak pada lembaran-lembaran yang berbentuk buku.

4) Katalog OPAC (*Online Public Access Catalog*)

Penerapan sistem otomasi perpustakaan yang salah satunya yaitu kegiatan pembuatan katalog secara *online* (OPAC).

5) Katalog di Internet

Katalog yang dapat diakses dengan menggunakan komputer yang terhubung dengan telepon dalam jaringan internet. (Mulyadi, 2013: 33)

g. Pengaturan dan pemeliharaan buku-buku

Sebelum buku-buku perpustakaan sekolah disusun dan disimpan, sebaiknya buku-buku tersebut dilengkapi dengan perlengkapan buku. Perlengkapan buku yang dimaksud yaitu berupa label buku (call number), kartu buku beserta kantongnya dan slip tanggal.

Penyusunan buku-buku perpustakaan merupakan kegiatan yang tak kalah pentingnya dengan kegiatan-kegiatan lain dalam rangkaian pengelolaan perpustakaan sekolah, dan harus mendapatkan perhatian dari guru pustakawan. Susunlah buku-buku dalam keadaan berdiri tegak dan punggung bukunya dihadapkan ke depan sehingga nomor buku kelihatan, mudah tampak dan mempermudah pengambilan dan pengembaliannya. Penyusunan buku-buku sebaiknya mulai dari kiri ke kanan pada setiap rak. Penyusunannya pertama-tama menurut urutan nomor klasifikasi, mulai nomor terkecil sampai dengan nomor terbesar, kemudian menurut urutan alfabetis dari tiga huruf kependekan nama pengarang buku, dan akhirnya menurut urutan

alfabetis dari huruf pertama judul buku. Jadi pada prinsipnya penyusunan buku-buku itu sama dengan kartu katalog subyek klasifikasi.

Dalam rangkaian kegiatan pemeliharaan buku-buku perpustakaan sekolah ada dua kegiatan, yaitu berusaha mencegah kemungkinan-kemungkinan timbulnya kerusakan buku-buku dan membetulkan atau memperbaiki buku-buku perpustakaan sekolah yang telah rusak. (Bafadal, 2011:113)

h. Pelayanan pembaca

Pelayanan merupakan kegiatan yang pelaksanaannya dilakukan dengan mengadakan hubungan, baik secara langsung maupun tidak langsung, terhadap orang-orang yang akan menggunakan jasa perpustakaan. (Mulyadi, 2013: 173)

1) Pelayanan Sirkulasi

a) Peminjaman buku

Ada dua sistem dalam penyelenggaraan perpustakaan sekolah yang masing-masing berbeda dalam hal proses peminjaman buku-buku. Sistem terbuka membolehkan murid-murid mencari dan mengambil sendiri buku-buku yang dibutuhkan sedangkan sistem tertutup tidak membolehkan murid-murid mencari dan mengambil sendiri melainkan hanya lewat petugas perpustakaan.

b) Pengembalian buku

Tata cara pengembalian buku-buku antara sistem terbuka dan sistem tertutup sama saja. Pertama-tama buku-buku yang akan dikembalikan diserahkan kepada bagian sirkulasi. Petugas meneliti tanggal pengembalian yang tertera pada slip tanggal

untuk mengetahui apakah pengembalian buku tersebut terlambat atau tidak.

2) Pelayanan Referensi

Pelayanan referensi berhubungan dengan pelayanan pemberian informasi dan pemberian bimbingan belajar.

a) Pelayanan informasi

Tugas pelayanan informasi ini akan bisa terselenggarakan dengan sebaik-baiknya tergantung pada dua faktor, yaitu faktor kelengkapan koleksi dan faktor kemampuan petugas.

b) Pelayanan pemberian bimbingan belajar (Bafadal, 2011: 125).

B. *Minat Kunjung*

Dalam *Kamus Besar Bahasa Indonesia*, minat adalah perhatian, kesukaan, kecenderungan hati. Kemudian minat berhubungan dengan perasaan senang atau suka dari seseorang terhadap suatu objek, menurut Slameto (2003: 180) bahwa minat sebagai suatu rasa suka dan rasa ketertarikan pada suatu hal aktivitas, tanpa ada yang menyuruh.

Menurut Sudirman (2003:76) minat seseorang terhadap sesuatu objek akan lebih kelihatan apabila objek tersebut sesuai dengan sasaran dan berkaitan dengan keinginan dan kebutuhan seseorang yang bersangkutan.

Dari beberapa pendapat di atas dapat disimpulkan bahwa minat merupakan kecenderungan hati pada suatu objek yang ditandai dengan rasa senang dan ketertarikan dan keinginan untuk terlibat dalam aktivitas tersebut.

Menurut *Kamus Besar Bahasa Indonesia*, kunjung adalah berkunjung atau pergi ke suatu tempat, datang untuk menengok. Mendatangi adalah hadir melihat dan memanfaatkan apa yang dilihat dan sebagainya. Mengunjungi juga diartikan memanfaatkan fasilitas-fasilitas yang disediakan tempat yang dikunjungi. (Podo, 2013: 508).

Minat kunjung merupakan kecenderungan jiwa yang mendorong seseorang mengunjungi dan memanfaatkan perpustakaan. Minat kunjung ditunjukkan dengan keinginan yang kuat untuk datang dan memanfaatkan fasilitas yang disediakan terutama membaca koleksi perpustakaan. Minat kunjung sangat erat kaitannya dengan minat baca dan keterampilan membaca. (Darmono, 2001:182)

Faktor yang mempengaruhi minat seseorang bisa dipengaruhi oleh beberapa hal diantaranya seperti yang telah dikemukakan oleh Mahmud (1998:200) sebagai berikut.

1. Kondisi Fisik

Keadaan jasmani dan kondisi yang baik akan mempengaruhi minat yang lebih tinggi. Namun setelah adanya peristiwa, sehingga mengakibatkan seseorang mengalami cacat jasmani maka orang tersebut akan berubah minat belajarnya sehingga lebih suka kepada hal-hal yang lebih sesuai dengan kondisi dirinya.

2. Keadaan Psikis

Perubahan psikis seseorang mempengaruhi minat terhadap suatu bidang studi tertentu. Misalnya dengan gangguan jasmani dan rohaninya, maka akan mempengaruhi keinginan yang berbeda.

3. Lingkungan sosial

Lingkungan atau alam sekitar akan mempengaruhi minat meskipun dalam waktu yang relatif lama. Kemudian menurut Dahlan (2006:1) beberapa hal yang mendorong orang/ pemustaka betah berada di perpustakaan adalah :

- a) Rasa nyaman
- b) Keadaan lingkungan fisik yang memadai
- c) Keadaan lingkungan sosial yang kondusif
- d) Layanan terakses secara online



BAB III

METODE PENELITIAN

Dalam menyelesaikan penelitian ini, penulis menggunakan beberapa metode, berikut ini metode yang akan penulis gunakan:

A. Jenis dan Lokasi Penelitian

1. Jenis Penelitian

Penelitian ini merupakan penelitian asosiatif kausal (pengaruh) dengan menggunakan pendekatan kuantitatif. Jenis penelitian asosiatif kausal adalah penelitian yang bertujuan untuk mengetahui hubungan atau pengaruh antara dua variabel atau lebih (Sugiyono, 2013:11). Jenis pendekatan kuantitatif menekankan analisisnya berupa angka-angka (numerik) yang diolah dengan metode statistik (Sugiyono, 2013:7).

Penelitian kuantitatif ini adalah jenis penelitian yang merumuskan jawaban-jawaban responden ke dalam bentuk angka-angka lalu kemudian ditabulasi dan diartikulasikan sesuai dengan arah penelitian yang dikehendaki. Jenis penelitian ini dipilih mengingat tujuan dari penelitian ini akan di arahkan hanya untuk melihat pengaruh pengelolaan perpustakaan terhadap minat kunjung siswa pada perpustakaan Madrasah Aliyah Pesantren Manailil Ulum Guppi Samata.

2. Lokasi dan Waktu Penelitian

a. Lokasi Penelitian

Lokasi penelitian yang ditetapkan adalah perpustakaan Madrasah Aliyah Pesantren Manailil Ulum Guppi Samata itu sendiri. Penentuan lokasi ini selain

karena judul yang dipilih adalah tempat tersebut, juga karena alasan pengelolaan perpustakaan ini belum terlalu maksimal dikarenakan pengelola perpustakaan adalah seorang Guru kelas yang masih kurang pengetahuannya mengenai kepustakaan.

b. Waktu Penelitian

Waktu penelitian ini direncanakan pada tanggal 29 Agustus sampai dengan 25 September 2016.

B. Populasi dan Sampel

1. Populasi

Setiap populasi adalah jumlah keseluruhan yang menurunkan ciri, karakteristik tertentu, dan setiap ciri dan karakteristik adalah sampel dari populasi itu sendiri. Populasi adalah wilayah generalisasi yang terdiri atas obyek/subjek yang mempunyai kualitas dan karakteristik tertentu yang ditetapkan oleh peneliti untuk dipelajari dan kemudian ditarik kesimpulannya. (Sugiyono, 2013: 117)

Adapun yang menjadi populasi dalam penelitian ini adalah Siswa-siswi Madrasah Aliyah Pesantren Manailil Ulum Guppi Samata yang berjumlah 130 Siswa(i). Jumlah rombongan belajar ada 6 kelas.

2. Sampel

Sampel adalah bagian dari contoh yang dimiliki oleh populasi tersebut (Sugiyono, 2013: 118).

Cara pengambilan sampel responden dalam penelitian ini dilakukan dengan menggunakan *Sampling Insidental* yaitu teknik penentuan sampel berdasarkan kebetulan, yaitu siapa saja yang secara kebetulan/insidental bertemu dengan peneliti

dapat digunakan sebagai sampel, bila dipandang orang yang kebetulan ditemui itu cocok sebagai sumber data. (Sugiyono, 2013: 124)

Cara menentukan sampel dalam penelitian ini adalah dengan menggunakan Rumus Slovin.

$$\text{Rumus Slovin : } n = \frac{N}{1 + (N \times e^2)}$$

Dimana : n = Ukuran Sampel

N = Ukuran populasi

e = Error level (tingkat kesalahan)

Catatan: umumnya digunakan 1% atau 0,01, atau 5% atau 0,05, dan 10% atau 0,1 (dapat dipilih oleh peneliti) (Noor, 2011 : 158).

Berdasarkan rumus jumlah sampel pada penelitian ini adalah :

$$n = \frac{130}{1 + (130 \times 0,1^2)}$$

$$n = \frac{130}{1 + 1,3}$$

$$n = 56,52 \sim 57$$

Jadi jumlah sampel yang dianggap telah mewakili populasi adalah 57 orang siswa(i) Madrasah Aliyah Pesantren Manailil Ulum Guppi Samata diambil dari setiap rombongan belajar.

C. Metode Pengumpulan Data

Teknik pengumpulan data merupakan langkah yang paling utama dalam penelitian, karna tujuan utama dari penelitian adalah mendapatkan data (Sugiyono 2013: 308).

Adapun teknik pengumpulan data yang digunakan dalam penelitian ini yaitu :

1. Observasi

Observasi sebagai teknik pengumpulan data mempunyai ciri yang spesifik bila dibandingkan dengan teknik yang lain. Teknik pengumpulan data dengan observasi digunakan bila, peneliti berkenaan dengan perilaku manusia, proses kerja, gejala-gejala alam dan bila responden yang diamati tidak terlalu besar (Sugiyono, 2013: 203). Pengamatan yang dilakukan oleh penulis secara sengaja terhadap objek penelitian kemudian mencatat hal-hal yang dianggap perlu sehubungan dengan masalah penelitian dalam hal ini mengenai perpustakaan Madrasah Aliyah Pesantren Manailil Ulum Guppi Samata dengan menggunakan alat tulis menulis.

2. Dokumentasi

Metode dokumentasi, yaitu mengumpulkan dokumen-dokumen tentang gambaran Perpustakaan Madrasah Aliyah Pesantren Manailil Ulum Guppi Samata dengan menggunakan kamera *handphone*.

3. Kuesioner (Angket)

Kuesioner merupakan teknik pengumpulan data yang dilakukan dengan cara memberikan seperangkat pertanyaan dan pernyataan tertulis kepada responden untuk dijawab (Sugiyono, 2013: 199).

Dalam teknik ini, penulis membagikan data pertanyaan kepada responden untuk menjawab setiap pertanyaan yang ada dalam rangka melengkapi data penulis.

Adapun dalam penelitian ini jawaban yang diharapkan responden secara keseluruhan nantinya diberi skor atau nilai pada masing-masing kategori. Dengan demikian penentuan skor mempunyai tujuan untuk mengukur konsep yang telah

dirumuskan dengan menggunakan seperangkat indikator yang telah dioperasikan yang diwujudkan dalam bentuk pertanyaan.

D. Instrumen Penelitian

Instrumen penelitian adalah alat atau bahan-bahan yang digunakan untuk mendukung proses penemuan jawaban pokok dari sebuah masalah penelitian (Mulyadi, 2013: 23). Instrumen dalam penelitian kuantitatif dapat berupa test, pedoman wawancara, pedoman observasi, dan kuesioner (Sugiyono, 2013: 305). Karena metode yang digunakan adalah angket maka dalam penelitian ini penulis menggunakan alat tulis menulis, instrumen angket dan kamera *handphone* sebagai alat dokumentasi. Sehingga dengan instrumen ini diharapkan dapat dikumpulkan data sebagai alat untuk menyatakan besaran atau presetase yang berbentuk kuantitatif.

Untuk memperoleh instrumen yang valid maka ditempuh beberapa langkah dalam penyusunan instrumen seperti pendapat Arikunto yaitu mengadakan identifikasi terhadap variabel yang ada dalam merumuskan judul penelitian. Kemudian menjabarkan variabel menjadi sub variabel kemudian menjadi indikator dan merumuskan menjadi sebuah butir pertanyaan. (Arikunto, 1993: 178) Berdasarkan pendapat diatas, maka instrumen ini sudah memiliki validitas yang logis karena butir-butir pertanyaan dibuat berdasarkan kisi-kisi.

Adapun skala yang digunakan yaitu skala Likert. Skala Likert digunakan untuk mengukur sikap, pendapat, dan persepsi seseorang atau sekelompok orang tentang fenomena sosial. Dalam penelitian, fenomena sosial ini telah ditetapkan secara

spesifik oleh peneliti, yang selanjutnya disebut sebagai variabel penelitian (Sugiyono, 2013:134-135).

Jawaban setiap item instrumen yang menggunakan skala Likert mempunyai gradasi dari sangat positif sampai sangat negatif. Untuk keperluan analisis kuantitatif, maka jawaban itu dapat diberi skor, misalnya:

- a. Sangat Setuju dengan skor 5
- b. Setuju dengan skor 4
- c. Ragu-ragu dengan skor 3
- d. Tidak setuju dengan skor 2
- e. Sangat tidak setuju dengan skor 1

E. Variabel Penelitian

Variabel penelitian adalah segala sesuatu yang berbentuk apa saja yang ditetapkan oleh peneliti untuk dipelajari sehingga diperoleh informasi tentang hal tersebut, kemudian ditarik kesimpulannya (Sugiyono, 2013: 60).

Adapun variabel penelitian dalam penelitian ini adalah :

Tabel. 1
Kisi-kisi Instrumen Penelitian

Variabel	Indikator
1. Pengelolaan Perpustakaan	<ul style="list-style-type: none">) Kerapian) Kenyamanan) Kebersihan) Keindahan
2. Minat Kunjung Siswa Madrasah Aliyah Pesantren Manailil Ulum Guppi Samata	<ul style="list-style-type: none">) Intensitas kunjungan) Kecenderungan atau ketertarikan) Peminjaman

Sumber : Hasil Olahan Agustus 2016

F. Uji Validitas dan Uji Reliabilitas

1. Uji Validitas

Suatu instrumen dikatakan valid jika instrument yang digunakan dapat mengukur apa yang hendak diukur. Menurut Suharsimi Arikunto (2013: 85) agar dapat memperoleh data yang valid, maka instrumen atau alat untuk mengevaluasi harus valid. Uji validitas yang digunakan dalam penelitian ini adalah uji validitas instrumen, yaitu menguji pada kualitas item-itemnya dengan menghitung korelasi setiap item dengan skor atau angka sebagai kriteria validitasnya dan dapat pula untuk melihat kelayakan butir, mendukung suatu kelompok variabel tertentu, hasilnya dibandingkan dengan r tabel dengan tingkat kesalahan 10%, jika r tabel kurang dari r hitung maka butir soal disebut valid (Noor, 2011: 169).

Selanjutnya angka korelasi yang diperoleh dibandingkan dengan angka kritik tabel nilai r tabel, apabila r hitung nilainya di atas angka kritik 5% maka pernyataan

tersebut valid, sebaliknya r hitung di bawah angka kritik maka pernyataan tersebut tidak valid. Untuk taraf signifikansi (α) 5% dengan angka kritik 0,316 (Sugiyono, 2013: 288). Kriteria keputusan adalah jika r hitung lebih besar atau sama dengan taraf signifikansi 5% (0,266) maka dinyatakan valid.

Uji validitas instrument dalam penelitian ini menggunakan rumus yang ada pada SPSS (Statistik Product and Service Solution) dengan menghitung korelasi antara masing-masing item dengan skor total.

Untuk pengolahan data uji validitas, penulis menggunakan SPSS statistic dengan langkah-langkah sebagai berikut:

- a. Memasukkan skor kuesioner yang telah ditabulasi kedalam lembar kerja SPSS versi 22
- b. Pilih menu Analyze dan pilih submenu Correlate lalu pilih Bivariate
- c. Mengisikan dalam kotak variabel indikator variabel dan skor total variabel.
- d. Kemudian pilih Correlation Coefficients Pearson
- e. Lalu tekan ok, didapatkan hasil output dari data.

Tabel. 2
Hasil Uji Validitas Variabel X

Butir	r Tabel	r Hitung	Ket.
X1	0,266	736	Valid
X2	0,266	683	Valid
X3	0,266	726	Valid
X4	0,266	643	Valid
X5	0,266	761	Valid
X6	0,266	707	Valid
X7	0,266	883	Valid
X8	0,266	739	Valid
X9	0,266	767	Valid
X10	0,266	712	Valid
X11	0,266	418	Valid
X12	0,266	561	Valid
X13	0,266	545	Valid
X14	0,266	524	Valid

Sumber : Output SPSS versi 22

Sedangkan hasil uji validitas variabel y adalah sebagai berikut :

Tabel.3
Hasil Uji Validitas Variabel Y

Butir	r Tabel	r Hitung	Ket.
Y1	0,266	232	Tidak valid
Y2	0,266	639	Valid
Y3	0,266	403	Valid
Y4	0,266	685	Valid
Y5	0,266	568	Valid
Y6	0,266	624	Valid
Y7	0,266	479	Valid
Y8	0,266	619	Valid
Y9	0,266	453	Valid
Y10	0,266	387	Valid

Sumber : Output SPSS versi 22

Dari hasil uji validitas variabel (X) dan variabel (Y) di atas, berdasarkan kriteria yang telah ditentukan oleh penulis, jika r hitung lebih besar atau sama dengan taraf signifikansi 5% (0,266) maka dinyatakan valid. Jadi tidak semua pernyataan dapat dinyatakan valid. Pada variabel (Y) terdapat 1 item yang tidak valid maka dari itu item tersebut dihilangkan dalam daftar pernyataan.

2. Uji Reliabilitas

Menurut Suharsimi Arikunto (2013: 100) mengemukakan bahwa reliabilitas berhubungan dengan masalah kepercayaan. Suatu tes dapat dikatakan mempunyai taraf kepercayaan yang tinggi jika tes tersebut dapat memberikan hasil yang tetap. Tuntutan bahwa instrument evaluasi harus valid menyangkut harapan yang diperolehnya data yang valid, sesuai dengan kenyataan. Jika validitas terkait dengan ketepatan objek yang tidak lain adalah tidak menyimpangnya data dari kenyataan, artinya bahwa data tersebut benar.

Menurut Ghozali (2013: 47), reliabilitas sebenarnya adalah alat untuk mengukur suatu kuesioner yang merupakan indikator dari variabel atau konstruk. Suatu kuesioner akan dikatakan reliabel atau handal jika jawaban seseorang terhadap pernyataan adalah konsisten atau stabil dari waktu ke waktu. Pengukuran reliabilitas dapat dilakukan dengan dua cara yaitu *repeated measure* (pengukuran ulang) dan *one shot* (pengukuran sekali saja). Dalam penelitian ini, pengukuran reliabilitas dilakukan dengan *one shot* atau pengukuran sekali saja dan kemudian hasilnya dibandingkan dengan pernyataan lain atau mengukur korelasi antar pernyataan lain. Untuk menguji reliabilitas digunakan teknik *cronbach's alpha*, data dikatakan reliabel apabila nilai

alpha lebih dari 0,60, dan apabila nilai *alpha* kurang dari 0,60 maka data dikatakan tidak reliabel.

Untuk pengujian realibilitas instrumen penulis menggunakan SPSS statistic dengan rumus Alpha's Cronbach dengan langkah- langkah sebagai berikut:

- a. Memasukkan nilai skor kuesioner yang telah ditabulasi kedalam lembar kerja SPSS versi 22.
- b. Kemudian pilih menu Analyze lalu pilih scale, lalu pilih Reliability Analysis
- c. Mengisi kedalam kotak indikator variabel
- d. Pilih Model Alpha lalu tekan Ok, didapatkan hasil output

Tabel.4

Reliabilitas Variabel X

Reliability Statistics

Cronbach's Alpha	N of Items
,907	14

Sumber : Output SPSS versi 22

Sedangkan hasil uji reliabilitas variabel y sebagai berikut :

Tabel. 5

Reliabilitas Variabel Y

Reliability Statistics

Cronbach's Alpha	Cronbach's Alpha Based on Standardized Items	N of Items
,688	,685	10

Sumber : Output SPSS versi 22

Tabel. 6
Hasil Uji Reliabilitas Variabel X & Y

Variabel	<i>Cronbach's Alpha</i>	Batas reliabilitas	Ket.
Pengelolaan Perpustakaan (X)	0,907	0,60	Reliable
Minat Kunjung Siswa (Y)	0,688	0,60	Reliable

Sumber : Output SPSS versi 22

Dari tabel tersebut dapat diketahui nilai *cronbach's Alpha* untuk semua variabel bernilai lebih besar dari 0,60. Dengan demikian pertanyaan dari variabel X dan variabel Y dikatakan reliabel dikarenakan nilai *cronbach's Alpha* berada lebih besar dari 0,60.

G. Teknik Pengolahan dan Analisis Data

Dalam penelitian ini, analisis data yang digunakan adalah analisis data kuantitatif dengan menggunakan statistik deskriptif yaitu statistik yang digunakan untuk menganalisis data dengan cara mendeskripsikan atau menggambarkan data yang telah terkumpul sebagaimana adanya tanpa bermaksud membuat kesimpulan yang berlaku untuk umum atau generalisasi (Sugiyono, 2013: 208).

Adapun rumus yang digunakan untuk mengetahui presentase jawaban responden adalah sebagai berikut:

$$P = \frac{F}{N} \times 100\%$$

Keterangan:

P = Frekuensi yang sedang dicari presentasinya

N = *Number of Cases* (jumlah frekuensi atau banyaknya individu)

F = Angka presentase, Sudijono (2012 : 43).

1. Pengujian hipotesis

Teknik analisis yang digunakan untuk menguji hipotesis meliputi uji koefisien determinasi (R^2), uji pengaruh simulan (F test) dan uji parsial (t test). Pengujian tersebut dilakukan untuk mengetahui ada tidaknya pengaruh variabel independen (pengelolaan perpustakaan) terhadap variabel dependen (minat kunjung siswa). Dengan menggunakan SPSS statistik.

Untuk mencari koefisien korelasi yang menunjukkan kuat dan lemahnya pengaruh antar variabel X dan variabel Y yaitu dengan menggunakan pedoman korelasi *product moment* yang ditentukan Sudijono (2012: 193) sebagai berikut:

Tabel. 7

Pedoman Korelasi Product Moment

Besarnya "r" <i>product moment</i> (r _{xy})	Intrepretasi antara variabel X dan variabel Y
0.0 – 0,20	Memang terdapat korelasi, akan tetapi korelasi itu sangat lemah atau sangat rendah sehingga korelasi itu diabaikan (dianggap tidak ada korelasi antara variabel X dan Y)
0.21 – 0.40	Antara variabel X dan Y terdapat korelasi yang rendah
0.40 – 0.70	Antara variabel X dan Y terdapat korelasi yang sedang atau cukupan
0.70 – 0.90	Antara variabel X dan Y terdapat korelasi yang kuat atau tinggi
0.90 – 100	Antara variabel X dan Y terdapat korelasi yang sangat kuat atau sangat tinggi

Sumber : Hasil Olahan September 2016

Koefisien determinasi (R^2) pada intinya mengukur seberapa jauh kemampuan model dalam menerangkan variasi variabel dependen. Nilai koefisien determinasi antara nol dan satu. Nilai R^2 yang kecil berarti kemampuan variabel-variabel independen dalam menjelaskan variasi variabel dependen sangat terbatas. Nilai yang mendekati satu berarti variabel-variabel independen memberikan hampir semua informasi yang dibutuhkan untuk memprediksi variabel dependen.

Kelemahan mendasar penggunaan koefisien determinasi adalah bias terhadap jumlah variabel independen yang dimasukkan ke dalam model. Setiap tambahan satu variabel independen, maka R pasti meningkat tidak peduli apakah variabel tersebut berpengaruh secara signifikan terhadap variabel dependen. Oleh karena itu banyak peneliti menganjurkan untuk menggunakan nilai *adjusted R Square* pada saat mengevaluasi mana model regresi yang terbaik. Interpretasinya sama dengan *R Square*, tetapi nilai *adjusted R Square* dapat naik atau turun dengan adanya penambahan variabel baru, tergantung dari korelasi antara variabel bebas tambahan tersebut dengan variabel terikatnya. Nilai *adjusted R Square* dapat bernilai negatif, maka nilai tersebut dianggap 0 (nol), atau variabel bebas sama sekali tidak mampu menjelaskan variansi dari variabel terikatnya.

2. Uji Regresi Parsial (t)

Menurut Ghazali (2013:178) uji t dilakukan untuk mengetahui pengaruh masing-masing variabel independen secara parsial (individu) terhadap variabel dependen. Untuk menguji koefisien hipotesis: $H_0 = 0$. untuk itu langkah yang digunakan untuk menguji hipotesa tersebut dengan uji t adalah sebagai berikut :

1) Menentukan H_0 dan H_a

H_0 : $\rho = 0$ (tidak terdapat pengaruh yang signifikan antara variabel independen dan variabel dependen)

H_a : $\rho \neq 0$ (terdapat pengaruh yang signifikan antara variabel independen dan variabel dependen)

2) Menentukan *Level of Significance*

Level of Significance yang digunakan sebesar 5% atau $(\alpha) = 0,05$

3) Menentukan nilai t (t hitung)

Melihat nilai t hitung dan membandingkannya dengan t tabel:

Jika t hitung $>$ t tabel, maka H_0 ditolak dan H_a diterima yang berarti bahwa ada pengaruh yang signifikan dari masing-masing variabel independen terhadap variabel dependen secara parsial. Jika t hitung $<$ t tabel, maka H_0 diterima dan H_a ditolak yang berarti bahwa tidak ada pengaruh yang signifikan dari masing-masing variabel independen terhadap variabel dependen secara parsial.

4) Menentukan kriteria penerimaan dan penolakan H_0 sebagai berikut :

Jika signifikansi $<$ 0,05 maka H_0 ditolak

Jika signifikansi $>$ 0,05 maka H_0 diterima

BAB IV

HASIL PENELITIAN DAN PEMBAHASAN

A. Pengelolaan Perpustakaan MA. Pesantren Manailil Ulum Guppi Samata

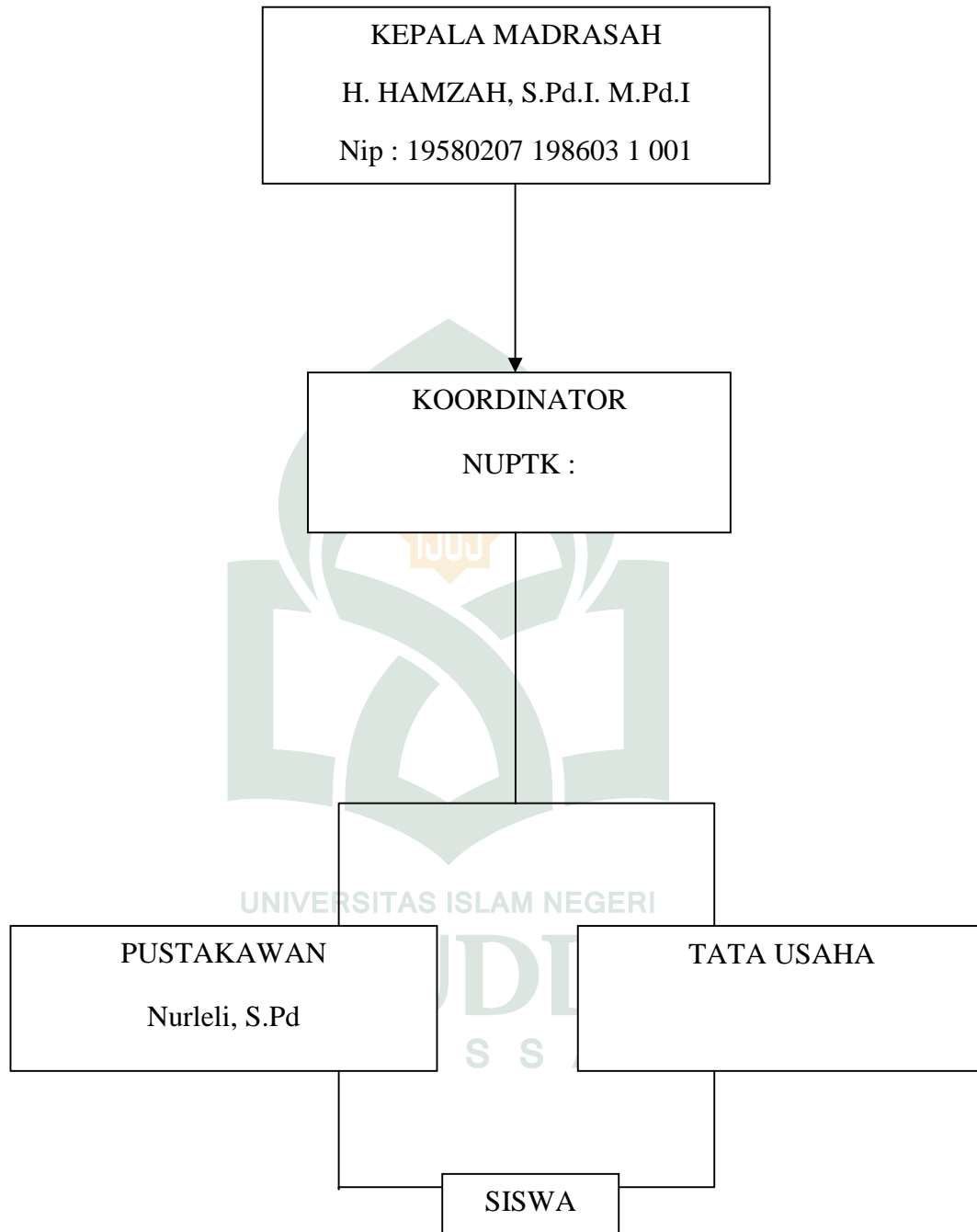
1. Identitas Sekolah MA Pesantren Manailil Ulum Guppi Samata

1. Nama Sekolah : Pesantren Manailil Ulum Guppi Samata
 - MA Pesantren Guppi Samata
 - SMA Pesantren Guppi Samata
 - MTS Pesantren Guppi Samata
 - SMP Pesantren Guppi Samata
2. Nama Kepala Sekolah : H. Hamzah, S.Pd.I. M.Pd.I
3. Nip : 19580207 198603 1 001
4. Alamat Sekolah : Hm. Yasin Limpo, No. 43
Kelurahan : Romang Polong
Kecamatan : Sumba Opu
Kabupaten : Gowa
5. Status Sekolah : Swasta
6. Akreditasi : A

2. Sejarah Singkat Perpustakaan MA. Pesantren Manailil Ulum Guppi Samata

Dari hasil observasi maka penulis memperoleh data bahwa, Pesantren Manailil Ulum Guppi Samata di dalamnya terdiri dari 4 sekolah yakni MA Pesantren Manailil Ulum Guppi Samata, SMA Guppi Samata, MTS Guppi Samata dan SMP Guppi Samata. Karena keterbatasan ruangan maka perpustakaan SMP, MTS dan MA digabung dalam satu ruangan akan tetapi rak-rak koleksinya dipisahkan. Perpustakaan MA Pesantren Manailil Ulum Guppi Samata belum dikelola secara profesional karena kurangnya pengetahuan petugas perpustakaan mengenai kepustakawanan, bisa dilihat dari koleksinya yang tidak terpelihara dengan baik dalam hal ini mengenai penyiangan. Perpustakaan MA Pesantren Manailil Ulum Guppi Samata didirikan pada tahun 1994, petugas perpustakaan yang pertama tahun 1993 bernama Sumarni, yang hanya menyelesaikan pendidikannya pada tingkatan SMA. Ibu Sumarni selama menjadi petugas perpustakaan baru satu kali mengikuti pelatihan pustakawan. Perpustakaan MA Pesantren Manailil Ulum Guppi Samata sekarang ini ditangani oleh Nurleli. S.Pd, telah mengikuti pelatihan pustakawan.

3. Struktur Organisasi Perpustakaan



Sumber : Dokumentasi

4. Visi dan Misi Perpustakaan MA. Pesantren Manailil Ulum Guppi Samata

a. Visi Perpustakaan

Untuk meningkatkan ketaqwaan terhadap tuhan yang Maha Esa, kecerdasan dan keterampilan, mempertinggi budi pekerti dan dapat menumbuhkan manusia-manusia pembangunan yang dapat membangun dirinya sendiri serta bersama-sama bertanggungjawab atas pembangunan bangsa berdasarkan sistem pendidikan Nasional yang berdasarkan Pancasila dan UUD 1945.

b. Misi Perpustakaan

- 1) Mengembangkan minat, kemampuan, dan kebiasaan membaca khususnya serta mendayagunakan budaya tulisan dalam segala sektor kehidupan.
- 2) Mengembangkan kemampuan mencari dan mengolah serta memanfaatkan informasi.
- 3) Mendidik siswa agar dapat memelihara dan memanfaatkan pustaka secara tepat dan berhasil guna.
- 4) Meletakkan dasar-dasar kearah belajar mandiri.
- 5) Memupuk dan mengembangkan minat dan bakat siswa dalam segala aspek.
- 6) Menumbuhkan penghargaan siswa terhadap pengalaman imajinatif.
- 7) Mengembangkan kemampuan siswa untuk memecahkan masalah yang dihadapi atas tanggung jawab dan usaha sendiri.

Sumber: Dokumentasi

5. Program Kerja Perpustakaan

Program kerja perpustakaan MA. Pesantren Manailil Ulum Guppi Samata tahun pelajaran 2016/2017, kegiatan-kegiatannya meliputi :

- a. Menginventarisasi alat-alat/ kebutuhan perpustakaan dalam pemakaian 1 tahun.
- b. Mengindukkan buku hasil pembelian dan sumbangan.
- c. Menentukan nomor klasifikasi umum.
- d. Menentukan nomor klasifikasi koleksi referensi.
- e. Pembuatan label buku, kantong buku, kartu buku.
- f. Pembuatan kartu deskripsi sekaligus pengetikan kartu katalog.
- g. Melakukan penyampulan dan perawatan bahan pustaka.
- h. Pembuatan statistik pengunjung harian, bulanan dan tahunan.
- i. Pembuatan statistik buku yang dipinjam harian, bulanan, dan tahunan.
- j. Memberikan informasi kepada siswa tentang penanbahan buku perpustakaan.
- k. Pembelian buku perpustakaan.
- l. Penataan kembali buku paket dan buku koleksi umum sesuai dengan judul buku.
- m. Peminjaman buku paket.
- n. Peminjaman buku koleksi sistem kartu/penunjang
- o. Pengiudukan koran dan majalah.

- p. Evaluasi kerja perpustakaan: koleksi, staf, dana dan ruang.
- q. Kerja sama antara guru dan perpustakaan untuk memilih bahan pustaka yang sesuai dengan kebutuhan.
- r. Merekap daftar peminjaman untuk guru dan siswa yang terlambat mengembalikan buku.
- s. Melakukan bimbingan kepada siswa baik layanan referensi atau layanan lainnya.
- t. Membuat rencana anggaran pendapatan dan belanja perpustakaan
- u. Promosi jasa perpustakaan termasuk pemberian hadiah kepada siswa yang berkualitas.
- v. Program penghijauan perpustakaan serta memelihara dan keindahan kerapian ruang.
- w. Mengetikkan kartu anggota perpustakaan.
- x. Pengembalian buku paket dari siswa.
- y. Pemberian surat bebas pinjaman kepada siswa yang telah mengembalikan buku.
- z. Pengembangan dan perencanaan gedung perpustakaan dan pemberian buku kenangan ke sekolah untuk siswa yang telah lulus.

Sumber : Dokumentasi

6. Kegiatan Pengelolaan Perpustakaan MA. Pesantren Manailil Ulum Guppi Samata

a. Pengadaan Bahan Pustaka

Koleksi perpustakaan harus menunjang kurikulum sekolah, koleksi bahan pustaka di perpustakaan menunjang proses belajar mengajar siswa di sekolah. Siswa yang mengalami kesulitan dalam sumber referensi belajar dapat memanfaatkan perpustakaan sekolah.

Berdasarkan data yang diperoleh penulis dari buku induk perpustakaan MA. Pesantren Manailil Ulum Guppi Samata, secara umum pengadaan bahan pustaka di perpustakaan MA. Pesantren Manailil Ulum Guppi Samata dilakukan melalui swadaya (membuat sendiri), pembelian, dan sumbangan dari pemerintah. Jenis koleksi yang ada di perpustakaan MA. Pesantren Manailil Ulum Guppi Samata berupa buku pengetahuan, buku referensi dan buku-buku cerita.

1) Swadaya (*membuat sendiri*)

Bahan pustaka dapat juga membuat sendiri, misalnya dengan guru memberikan tugas siswa dan hasilnya dapat digunakan oleh siswa lain sebagai sumber referensi. Perpustakaan juga membuat klipping soal-soal ujian nasional yang dapat dipinjamkan kepada siswa sebagai sumber belajar.

2) Pembelian

Pengadaan bahan pustaka dengan cara pembelian, perpustakaan harus terlebih dahulu menentukan bahan pustaka apa saja yang dibutuhkan oleh para pemustaka agar perpustakaan dapat berjalan dengan baik. Anggaran dana

yang diperoleh perpustakaan MA. Pesantren Manailil Ulum Guppi Samata berasal dari dana BOS yang keluar setiap satu tahun sekali.

3) Sumbangan

Bahan pustaka yang ada di perpustakaan selain dari pembelian dan membuat sendiri dapat juga berasal dari sumbangan dari pemerintah berupa buku paket, fiksi, non fiksi dan majalah. Di perpustakaan MA. Pesantren Manailil Ulum Guppi Samata menerima sumbangan bahan pustaka dari beberapa lembaga seperti bantuan penerbit, bantuan dari departemen agama dan sumbangan dari pemuda dan olahraga.

b. Pengolahan Bahan Pustaka

1. Inventarisasi

Inventarisasi merupakan buku induk dari perpustakaan, mencatat bahan pustaka yang masuk dalam jangka waktu tertentu, sumber dan harga buku bila dibeli. (Soetminah, 1995: 81)

Data dari kegiatan inventaris dapat digunakan untuk pembuatan data statistik meliputi jumlah koleksi yang dimiliki perpustakaan, jumlah judul dan eksemplarnya, jumlah eksamplar yang berbahasa asing dan indonesia, jumlah buku referensi, fiksi, paket dan lainnya, dan jumlah anggaran perpustakaan untuk pembelian bahan pustaka.

2. Klasifikasi

Klasifikasi adalah kegiatan pengelompokan buku-buku yang sama serta memisahkan yang berbeda. Pengelompokan bahan pustaka yang dilakukan MA. Pesantren Manailil Ulum Guppi Samata ini berdasarkan mata pelajarannya

kemudian berdasarkan kelasnya dari kelas X sampai dengan XII. Klasifikasi sangat penting, khususnya perpustakaan dengan menggunakan sistem layanan terbuka yang memperbolehkan pemustaka untuk masuk ke ruang koleksi, melihat, memilih, dan mengambil sendiri bahan pustaka yang diinginkan.

3. Katalogisasi

Katalogisasi adalah kegiatan membuat katalog untuk semua judul buku milik perpustakaan sebagai alat bantu untuk mencari dan menemukan kembali dengan mudah suatu buku di perpustakaan, maka setiap judul buku perlu dibuatkan katalog seperti katalog pengarang, judul dan subyek.

4. Labeling

Kegiatan dalam pelabelan buku di perpustakaan meliputi:

- a) Memberi label buku yang ditempel pada punggung buku, label buku menunjukkan tempat buku itu disimpan.
- b) Membuat kartu buku untuk setiap eksampul dan disimpan dalam kantong yang ditempel dibelakang buku.
- c) Membuat label tanggal dan ditempel dibelakang buku, label tanggal digunakan untuk mencatat tanggal pinjam dan tanggal kembali bahan pustaka.

c. Pengaturan dan Pemeliharaan Bahan Pustaka

Pengaturan bahan pustaka ini dilakukan agar dapat mempermudah dalam temu kembali koleksi yang ada di perpustakaan. Pengaturan buku-buku di perpustakaan MA. Pesantren Manailil Ulum Guppi Samata dilakukan berdasarkan mata pelajaran dan kelasnya. Dalam hal pemeliharaan koleksi MA. Pesantren Manailil Ulum Guppi Samata melakukan kegiatan penyiangian koleksi. Bahan pustaka yang dapat disiangi

adalah buku-buku yang umurnya sudah tua, isinya sudah kadaluwarsa dan tidak cocok lagi untuk dibaca, buku yang rusak dan tidak dapat diperbaiki lagi, buku yang jumlahnya terlalu banyak dan buku terlarang.

d. Jenis Layanan yang ada di Perpustakaan

Layanan yang ada di perpustakaan MA. Pesantren Manailil Ulum Guppi Samata meliputi layanan sirkulasi, layanan referensi dan layanan ruang baca.

1. Sistem layanan perpustakaan

Sistem layanan yang digunakan di perpustakaan MA. Pesantren Manailil Ulum Guppi Samata yaitu sistem layanan terbuka (*open acces*), sistem layanan terbuka adalah sistem layanan yang memungkinkan pemustaka dapat memilih, menemukan dan mengambil sendiri bahan pustaka yang dikehendaki dari jajaran koleksi perpustakaan.

Sistem layanan ini dapat memicu siswa untuk mendayagunakan koleksi perpustakaan, karena bisa memilih dan dapat membandingkan buku yang akan dibaca.

2. Jenis layanan perpustakaan

a) Layanan sirkulasi (peminjaman dan pengembalian)

Kegiatan sirkulasi dapat dilakukan apabila buku-buku telah selesai diproses secara lengkap seperti kartu buku, kartu tanggal kembali, kantong kartu buku dan *call number* pada punggung buku. Layanan sirkulasi pada perpustakaan MA. Pesantren Manailil Ulum Guppi Samata, buku-buku memang dapat dipinjamkan akan tetapi koleksi perpustakaan tidak dapat dipinjamkan untuk dibawa pulang.

b) Layanan referensi

Layanan referensi yang diberikan oleh perpustakaan untuk koleksi seperti kamus, ensiklopedia, almanak, direktori dan lainnya. Layanan ini tidak boleh dibawa pulang oleh pemustaka melainkan hanya bisa di baca di tempat.

c) Layanan ruang baca

Layanan ruang baca adalah layanan yang diberikan oleh perpustakaan berupa tempat untuk melakukan kegiatan membaca di perpustakaan. Layanan ini diberikan untuk mengantisipasi pemustaka yang tidak ingin meminjam untuk dibawa keluar perpustakaan, akan tetapi mereka cukup membaca di perpustakaan.

7. Tata Tertib Perpustakaan MA. Pesantren Manailil Ulum Guppi Samata

a. Hari Kerja

Perpustakaan buka setiap hari kerja :

-) Senin – kamis : Pukul 07.00 – 13.00 WIB
-) Jum'at : Pukul 07.00 – 11.00 WIB
-) Sabtu : Pukul 07.00 – 12.00 WIB
-) Hari libur perpustakaan tutup

b. Keanggotaan

- 1) Setiap anggota perpustakaan adalah siswa, guru serta karyawan sekolah.
- 2) Kartu anggota dapat diperoleh dengan mengisi formulir dan menyerahkan pas foto 3 x 4 sebanyak dua lembar.
- 3) Peminjam buku/bahan pustaka hanya dapat dilayani dengan menggunakan kartu anggota.

4) Kartu anggota tidak dapat dipinjamkan/dipergunakan oleh orang lain.

c. Kewajiban Anggota

1) Mematuhi segala tata tertib / peraturan yang telah ditentukan.

2) Menjaga kesopanan, ketertiban, dan ketenangan dalam ruang perpustakaan.

3) Memelihara kebersihan, kerapian koleksi perpustakaan maupun ruang perpustakaan.

4) Mengembalikan buku / bahan pustaka yang telah dipinjam sesuai dengan ketentuan yang ditentukan.

d. Sanksi – sanksi

1) Keterlambatan mengembalikan buku dibebani denda Rp.,- / hari kecuali bagi anggota yang melapor untuk diperpanjang batas waktu peminjaman.

2) Menghilangkan atau merusakkan buku harus mengganti buku yang sama, sejenis atau sesuai dengan harga buku.

3) Anggota perpustakaan dapat dikeluarkan dari keanggotaan apabila

a) Tidak mentaati tata tertib / peraturan yang ditentukan.

b) Terlambat mengembalikan buku lebih dari 1 bulan.

c) Habis jangka waktu peminjaman.

d) Pindah ke sekolah lain.

e. Jumlah dan Lama Peminjaman

) Bagi siswa

Dapat meminjam sebanyak-banyaknya 1 (satu) buku untuk jangka waktu selama 1 (satu) minggu (7 hari).

) Bagi staf pengajar guru

Dapat meminjam sebanyak-banyaknya 4 (empat) buku untuk jangka peminjaman selama 1 (satu) semester.

) Karyawan

Sebanyak-banyaknya 2 (dua) buku untuk jangka peminjaman 1 (satu) bulan.

f. Koleksi Perpustakaan

- 1) Koleksi yang dapat dipinjam atau dibawa pulang adalah buku-buku yang disiapkan pada rak buku.
- 2) Koleksi yang tidak boleh dipinjamkan untuk dibawa pulang :
 - a) Buku referensi
 - b) Majalah / surat kabar
 - c) Tugas penelitian
- 3) Koleksi referensi dapat difoto copy dengan syarat meninggalkan kartu identitas peminjaman ini berlaku hanya 1 (satu) hari jam kerja.

g. Ketentuan lain-lain

- 1) Setiap pengunjung perpustakaan diwajibkan mengisi buku tamu / daftar hadir.
- 2) Pengunjung perpustakaan harus meninggalkan tas, jaket, buku, dan topi pada rak yang telah disediakan.

- 3) Tidak di perkenankan merokok dan makan / minum didalam perpustakaan.
- 4) Kehilangan di perpustakaan bukan tanggung jawab petugas perpustakaan.
- 5) Peraturan ini berlaku sejak tanggal ditetapkan.

Sumber : Dokumentasi

8. Koleksi Perpustakaan MA. Pesantren Manailil Ulum Guppi Samata

Jenis bahan pustaka yang ada di perpustakaan MA. Pesantren Manailil Ulum Guppi Samata meliputi :

Tabel. 8

Jenis Koleksi Perpustakaan

No	Jenis	Tahun Pengadaan	Jumlah Eksemplar
1	Buku Pengetahuan	2006	164
2	Buku Pengetahuan	2007	8
3	Buku Pengetahuan	2008	7
4	Buku Pengetahuan	2009	39
	Buku Referensi		14
5	Buku Pengetahuan	2010	22
	Buku Cerita		30
6	Buku Pengetahuan	2011	795
7	Buku Pengetahuan	2014	562
8	Buku Pengetahuan	2015	495
	Jumlah Keseluruhan Koleksi	2006 - 2015	2136 Eksemplar

Sumber: Buku Induk Perpustakaan MA. Pesantren Manailil Ulum Guppi Samata

Berdasarkan tabel di atas dapat disimpulkan bahwa jumlah koleksi yang ada di perpustakaan Madrasah Aliyah Pesantren Manailil Ulum Guppi

Samata telah memenuhi syarat sebagai perpustakaan sekolah yang dapat menunjang proses belajar mengajar di sekolah.

9. Sarana dan Prasarana Perpustakaan MA. Pesantren Manailil Ulum Guppi Samata

Perpustakaan sekolah sebagai pusat sumber belajar berperan dalam proses belajar-mengajar, sehingga perpustakaan harus menyediakan sarana dan prasarana yang lengkap untuk menunjang proses belajar-mengajar di sekolah. Sarana dan prasarana perpustakaan dapat dijabarkan sebagai berikut :

Tabel. 9
Daftar sarana dan prasarana perpustakaan

No	Nama Barang	Jumlah
1	Gambar garuda	1 buah
2	Gambar Presiden dan Wakil presiden	1 buah
3	Papan Tata tertib perpustakaan	1 buah
4	Papan Program kerja perpustakaan	1 buah
5	Papan Visi dan misi perpustakaan	1 buah
6	Papan Stuktur organisasi perpustakaan	1 buah
7	Peta	1 buah
8	Lemari katalog	1 buah
9	Meja petugas	2 buah
10	Lemari buku	22 buah
11	Gambar pakaian adat	1 buah
12	Jam dinding	1 buah
13	Meja baca	3 buah
14	Kursi	7 buah
15	Televisi	1 buah

Sumber : Hasil Data Observasi

Berdasarkan tabel di atas dapat disimpulkan bahwa sarana dan prasarana yang ada di perpustakaan MA Pesantren Manailil Ulum Guppi Samata belum terlalu lengkap dikarenakan masih kurangnya dana untuk pengelolaan perpustakaan.

B. Minat Kunjung Siswa di Perpustakaan MA. Pesantren Manailil Ulum Guppi

Samata

Berkunjung untuk tujuan memperoleh sesuatu yang baru (ilmu pengetahuan), berkunjung untuk menyelesaikan tugas atau pekerjaan. Dalam artian seseorang datang berkunjung ke perpustakaan untuk memanfaatkan fasilitas dan membaca koleksi yang ada untuk menyelesaikan tugas akademiknya ataupun tugas kantornya. Kegiatan semacam ini dinamakan reading for work. (Darmono, 2001: 183)

Adapun jumlah pengunjung perpustakaan MA. Pesantren Manailil Ulum Guppi Samata setiap bulannya yakni :

Tabel. 10

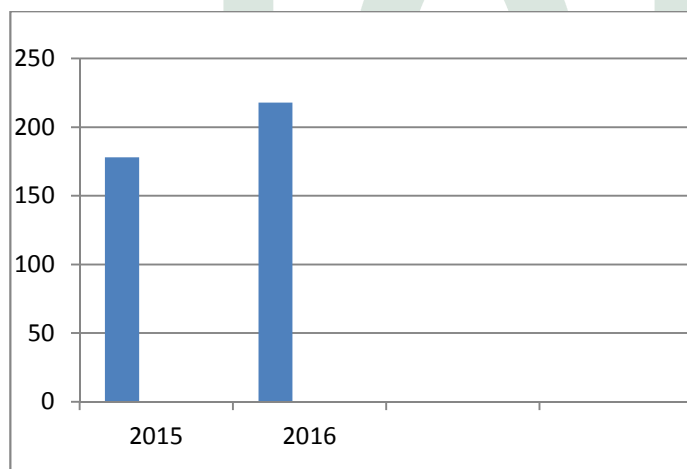
Pengunjung Perpustakaan Tahun 2014 - 2016

Tahun	Bulan	Jumlah Pengunjung
2014	Oktober	20 Pengunjung
	November	48 Pengunjung
	Desember	7 Pengunjung
2015	Januari	59 Pengunjung
	Februari	63 Pengunjung
	Maret	31 Pengunjung
	April	6 Pengunjung
	Mei	19 Pengunjung
2016	November	67 Pengunjung
	Desember	18 Pengunjung
	Januari	57 Pengunjung
	Februari	42 Pengunjung
	Maret	58 Pengunjung
	April	22 Pengunjung
	Mei	39 Pengunjung
	Juli	21 Pengunjung
	Agustus	57 Pengunjung
September	11 Pengunjung	

Sumber: Buku Pengunjung Perpustakaan MA. Pesantren Manailil Ulum Guppi Samata

Berdasarkan tabel di atas dapat kita ketahui bahwa tingkat pengunjung yang ada di perpustakaan Madrasah Aliyah Pesantren Manailil Ulum Guppi Samata berada pada tingkat cukup (sedang). Dalam setiap tahunnya jumlah pengunjung mengalami peningkatan walaupun sedikit. Bisa dilihat dari tahun 2015 dan 2016 dari bulan Januari-Mei yakni tahun 2015 total jumlah pengunjung ada 178 orang sedangkan tahun 2016 total jumlah pengunjung mengalami peningkatan yaitu ada 218 orang.

Berdasarkan data di atas, dapat kita gambarkan statistik pengunjung perpustakaan dari tahun 2015 – 2016, dilihat dari bulan Januari – Mei mengalami peningkatan.



Sumber : Buku Pengunjung Perpustakaan

C. Pengaruh Pengelolaan Perpustakaan terhadap Minat Kunjung Siswa di Perpustakaan Madrasah Aliyah Pesantren Manailil Ulum Guppi Samata

1. Pengelolaan Perpustakaan

Untuk mengetahui pengaruh pengelolaan perpustakaan terhadap minat kunjung siswa di perpustakaan Madrasah Aliyah Pesantren Manailil Ulum Guppi Samata, maka peneliti menguraikan hasil penelitian terhadap pengelolaan perpustakaan sebagai variabel (X) sebagai objek pemberi pengaruh dan minat kunjung siswa sebagai variabel (Y) yang informasinya diperoleh dari jawaban angket 57 responden, sebagai berikut :

a. Koleksi perpustakaan tersusun dengan baik

Berhubungan dengan koleksi perpustakaan yang tersusun dengan baik, maka diperoleh data sebagai berikut :

Tabel. 11
Koleksi perpustakaan tersusun dengan baik

Penilaian	Skor (S)	Frekuensi (F)	Persentase (%)	(S) x (F)
Sangat Setuju	5	23	40,35%	115
Setuju	4	21	36,84%	84
Ragu - Ragu	3	9	15,79%	27
Tidak Setuju	2	3	5,26%	6
Sangat Tidak Setuju	1	1	1,75%	1
Total		57	100%	233

Sumber : Hasil Olahan September 2016

Tabel di atas menunjukkan bahwa koleksi perpustakaan MA. Pesantren Manailil Ulum Guppi Samata tersusun dengan baik. Responden

yang menyatakan sangat setuju ada 23 siswa atau 40,35%, yang menyatakan setuju 21 siswa atau 36,84%, yang menyatakan ragu-ragu 9 siswa atau 15,79%, yang menyatakan tidak setuju 3 siswa atau 5,26% dan yang menyatakan sangat tidak setuju 1 siswa atau 1,75%. Dari 57 responden, ada 44 siswa atau 77,19% yang menyatakan bahwa koleksi perpustakaan MA. Pesantren Manailil Ulum Guppi Samata tersusun dengan baik.

b. Buku-buku dikelompokkan berdasarkan mata pelajaran

Berhubungan dengan buku-buku yang dikelompokkan berdasarkan mata pelajaran, maka diperoleh data sebagai berikut :

Tabel. 12

Buku –buku dikelompokkan berdasarkan mata pelajaran

Penilaian	Skor (S)	Frekuensi (F)	Persentase (%)	(S) x (F)
Sangat Setuju	5	27	47,37%	135
Setuju	4	22	38,60%	88
Ragu - Ragu	3	5	8,77%	15
Tidak Setuju	2	2	3,51%	4
Sangat Tidak Setuju	1	1	1,75%	1
Total		57	100%	243

Sumber : Hasil Olahan September 2016

Tabel di atas menunjukkan bahwa buku-buku dikelompokkan berdasarkan mata pelajaran. Responden yang menyatakan sangat setuju ada 27 siswa atau 47,37%, yang menyatakan setuju ada 22 siswa atau 38,60%, yang menyatakan ragu-ragu ada 5 siswa atau 8,77%, yang menyatakan tidak setuju ada 2 siswa atau 3,51% dan yang menyatakan sangat tidak

setuju ada 1 siswa atau 1,75%. Dari 57 responden, ada 49 siswa atau 85,97% yang menyatakan bahwa buku-buku yang ada di perpustakaan MA. Pesantren Manailil Ulum Guppi Samata dikelompokkan berdasarkan mata pelajarannya dan memudahkan dalam mencari buku yang dibutuhkan.

c. Suasana perpustakaan nyaman dan tenang

Berhubungan dengan suasana perpustakaan MA. Pesantren Manailil Ulum Guppi Samata nyaman dan tenang, maka diperoleh data sebagai berikut :

Tabel. 13
Suasana perpustakaan nyaman dan tenang

Penilaian	Skor (S)	Frekuensi (F)	Persentase (%)	(S) x (F)
Sangat Setuju	5	19	33,33%	95
Setuju	4	26	45,61%	104
Ragu - Ragu	3	7	12,28%	21
Tidak Setuju	2	4	7,02%	8
Sangat Tidak Setuju	1	1	1,75%	1
Total		57	100%	229

Sumber : Hasil Olahan September 2016

Tabel di atas menunjukkan bahwa suasana perpustakaan nyaman dan tenang dapat mendorong minat kunjung siswa. Responden yang menyatakan sangat setuju 19 siswa atau 33,33%, yang menyatakan setuju ada 26 siswa atau 45,61%, yang menyatakan ragu-ragu ada 7 siswa atau 12,28%, yang menyatakan tidak setuju ada 4 siswa atau 7,02% dan yang menyatakan sangat tidak setuju ada 1 siswa atau 1,75%. Dari 57 responden,

ada 45 siswa atau 78,94% yang menyatakan bahwa suasana di perpustakaan MA. Pesantren Manailil Ulum Guppi Samata nyaman dan tenang.

d. Penempatan koleksi referensi dipisahkan dengan koleksi buku.

Berhubungan dengan penempatan koleksi referensi dipisahkan dengan koleksi buku dapat memudahkan siswa dalam membedakannya, maka diperoleh data sebagai berikut :

Tabel. 14
Penempatan koleksi referensi dipisahkan dengan koleksi buku

Penilaian	Skor (S)	Frekuensi (F)	Persentase (%)	(S) x (F)
Sangat Setuju	5	15	26,32%	75
Setuju	4	32	56,14%	128
Ragu - Ragu	3	7	12,28%	21
Tidak Setuju	2	2	3,51%	4
Sangat Tidak Setuju	1	1	1,75%	1
Total		57	100%	229

Sumber : Hasil Olahan September 2016

Tabel di atas menunjukkan bahwa penempatan koleksi referensi dipisahkan dengan koleksi buku memudahkan pemustaka dalam membedakannya. Responden yang menyatakan sangat setuju ada 15 siswa atau 26,32%, yang menyatakan setuju ada 32 siswa atau 56,14%, yang menyatakan ragu-ragu ada 7 siswa atau 12,28%, yang menyatakan tidak setuju ada 2 siswa atau 3,51% dan yang menyatakan sangat tidak setuju ada 1 siswa atau 1,75%. Dari 57 responden, ada 47 siswa atau 82,46% yang

menyatakan bahwa penempatan koleksi referensi dipisahkan dengan koleksi buku memudahkan siswa dalam membedakannya.

e. Tersedianya Ruang baca

Berhubungan dengan tersedianya ruang baca membuat siswa nyaman dalam membaca, maka diperoleh data sebagai berikut :

Tabel. 15
Tersedianya Ruang baca

Penilaian	Skor (S)	Frekuensi (F)	Persentase (%)	(S) x (F)
Sangat Setuju	5	20	35,09%	100
Setuju	4	23	40,35%	92
Ragu - Ragu	3	7	12,28%	21
Tidak Setuju	2	5	8,77%	10
Sangat Tidak Setuju	1	2	3,51%	2
Total		57	100%	225

Sumber : Hasil Olahan September 2016

Tabel di atas menunjukkan bahwa tersedianya ruang baca membuat siswa nyaman dalam membaca. Responden yang menyatakan sangat setuju ada 20 siswa atau 35,09%, yang menyatakan setuju ada 23 siswa atau 40,35%, yang menyatakan ragu-ragu ada 7 siswa atau 12,28%, yang menyatakan tidak setuju ada 5 siswa atau 8,77% dan yang menyatakan sangat tidak setuju ada 2 siswa atau 3,51%. Dari 57 responden, ada 43 siswa atau 75,44% yang menyatakan bahwa tersedianya ruang baca di perpustakaan MA. Pesantren Manailil Ulum Guppi Samata membuat siswa nyaman dalam membaca koleksi yang ada

f. Perpustakaan Bersih

Berhubungan dengan perpustakaan bersih dapat menarik minat kunjung siswa, maka diperoleh data sebagai berikut :

Tabel. 16
Perpustakaan Bersih

Penilaian	Skor (S)	Frekuensi (F)	Persentase (%)	(S) x (F)
Sangat Setuju	5	25	43,86%	125
Setuju	4	22	38,60%	88
Ragu - Ragu	3	7	12,28%	21
Tidak Setuju	2	2	3,51%	4
Sangat Tidak Setuju	1	1	1,75%	1
Total		57	100%	239

Sumber : Hasil Olahan September 2016

Tabel di atas menunjukkan bahwa perpustakaan bersih dapat menarik minat kunjung siswa. Responden yang menyatakan sangat setuju ada 25 siswa atau 43,86%, yang menyatakan setuju ada 22 siswa atau 38,60%, yang menyatakan ragu-ragu ada 7 siswa atau 12,28%, yang menyatakan tidak setuju ada 2 siswa atau 3,51%, dan yang menyatakan sangat tidak setuju ada 1 siswa atau 1,75%. Dari 57 responden, ada 47 siswa atau 82,46% yang menyatakan bahwa perpustakaan MA. Pesantren Manailil Ulum Guppi Samata bersih dan dapat menarik minat kunjung siswa di perpustakaan.

g. Perlengkapan perpustakaan teratur dengan baik

Berhubungan dengan perlengkapan perpustakaan teratur dengan baik dapat menarik minat kunjung siswa, maka diperoleh data sebagai berikut :

Tabel. 17

Perlengkapan perpustakaan teratur dengan baik

Penilaian	Skor (S)	Frekuensi (F)	Persentase (%)	(S) x (F)
Sangat Setuju	5	15	26,32%	75
Setuju	4	29	50,88%	116
Ragu – Ragu	3	6	10,53%	18
Tidak Setuju	2	6	10,53%	12
Sangat Tidak Setuju	1	1	1,75%	1
Total		57	100%	222

Sumber : Hasil Olahan September 2016

Tabel di atas menunjukkan bahwa perlengkapan perpustakaan teratur dengan baik dapat menarik minat kunjung siswa. Responden yang menyatakan sangat setuju ada 15 siswa atau 26,32%, yang menyatakan setuju ada 29 siswa atau 50,88%, yang menyatakan ragu-ragu ada 6 atau 10,53%, yang menyatakan tidak setuju ada 6 siswa atau 10,53%, dan yang menyatakan sangat tidak setuju ada 1 siswa atau 1,75%. Dari 57 responden, ada 44 siswa atau 77,2 % yang menyatakan bahwa perlengkapan di perpustakaan MA. Pesantren Manailil Ulum Guppi Samata teratur dengan baik dan dapat menarik minat kunjung siswa.

h. Penempatan lukisan-lukisan

Berhubungan dengan penempatan lukisan-lukisan yang dapat memotivasi semangat belajar siswa, maka diperoleh data sebagai berikut :

Tabel. 18
Penempatan lukisan-lukisan

Penilaian	Skor (S)	Frekuensi (F)	Persentase (%)	(S) x (F)
Sangat Setuju	5	13	22,81%	65
Setuju	4	22	38,60%	88
Ragu - Ragu	3	15	26,32%	45
Tidak Setuju	2	7	12,28%	14
Sangat Tidak Setuju	1	0	0,00%	0
Total		57	100%	212

Sumber : Hasil Olahan September 2016

Tabel di atas menunjukkan bahwa penempatan lukisan-lukisan dapat memotivasi semangat belajar siswa. Responden yang menyatakan sangat setuju ada 13 siswa atau 22,81%, yang menyatakan setuju ada 22 siswa atau 38,60%, yang menyatakan ragu-ragu ada 15 siswa atau 26,32%, yang menyatakan tidak setuju ada 7 siswa atau 12,28% dan yang menyatakan sangat tidak setuju tidak ada atau 0,00%. Dari 57 responden, ada 35 siswa atau 61,41% yang menyatakan bahwa penempatan lukisan-lukisan dapat memotivasi semangat belajar siswa di perpustakaan MA. Pesantren Manailil Ulum Guppi Samata.

i. Pengadaan dekorasi ruangan perpustakaan

Berhubungan dengan pengadaan dekorasi ruangan perpustakaan dapat menarik minat kunjung siswa, maka diperoleh data sebagai berikut :

Tabel. 19
Pengadaan dekorasi ruangan perpustakaan

Penilaian	Skor (S)	Frekuensi (F)	Persentase (%)	(S) x (F)
Sangat Setuju	5	10	17,54%	50
Setuju	4	24	42,11%	96
Ragu - Ragu	3	17	29,82%	51
Tidak Setuju	2	6	10,53%	12
Sangat Tidak Setuju	1	0	0,00%	0
Total		57	100%	209

Sumber : Hasil Olahan September 2016

Tabel di atas menunjukkan bahwa pengadaan dekorasi ruangan perpustakaan dapat menarik minat kunjung siswa. Responden yang menyatakan sangat setuju ada 10 siswa atau 17,54%, yang menyatakan setuju ada 24 siswa atau 42,11%, yang menyatakan ragu-ragu ada 17 siswa atau 29,82%, yang menyatakan tidak setuju ada 6 siswa atau 10,53% dan yang menyatakan sangat tidak setuju tidak ada atau 0,00%. Dari 57 responden, ada 34 siswa atau 59,65% yang menyatakan bahwa pengadaan dekorasi ruangan perpustakaan dapat menarik minat kunjung siswa di perpustakaan MA. Pesantren Manailil Ulum Guppi Samata.

j. Buku-buku diatur dan dirawat dengan baik

Berhubungan dengan buku-buku diatur dan dirawat dengan baik dapat menarik minat kunjung siswa, maka diperoleh data sebagai berikut :

Tabel. 20
Buku-buku diatur dan dirawat dengan baik

Penilaian	Skor (S)	Frekuensi (F)	Persentase (%)	(S) x (F)
Sangat Setuju	5	18	31,58%	90
Setuju	4	24	42,11%	96
Ragu - Ragu	3	12	21,05%	36
Tidak Setuju	2	2	3,51%	4
Sangat Tidak Setuju	1	1	1,75%	1
Total		57	100%	227

Sumber : Hasil Olahan September 2016

Tabel di atas menunjukkan bahwa buku-buku diatur dan dirawat dengan baik dapat menarik minat kunjung siswa. Responden yang menyatakan sangat setuju ada 18 siswa atau 31,58%, yang menyatakan setuju ada 24 siswa atau 42,11%, yang menyatakan ragu-ragu ada 12 siswa atau 21,05%, yang menyatakan tidak setuju ada 2 siswa atau 3,51% dan yang menyatakan sangat tidak setuju ada 1 siswa atau 1,75%. Dari 57 responden, ada 42 siswa atau 73,69% yang menyatakan bahwa buku-buku di perpustakaan MA. Pesantren Manailil Ulum Guppi Samata diatur dan dirawat dengan baik dan dapat menarik minat kunjung siswa.

k. Pelayanan perpustakaan cepat dan ramah

Berhubungan dengan pelayanan perpustakaan cepat dan ramah dapat menarik minat kunjung siswa, maka diperoleh data sebagai berikut :

Tabel. 21

Pelayanan perpustakaan cepat dan ramah

Penilaian	Skor (S)	Frekuensi (F)	Persentase (%)	(S) x (F)
Sangat Setuju	5	16	28,07%	80
Setuju	4	21	36,84%	84
Ragu - Ragu	3	15	26,32%	45
Tidak Setuju	2	4	7,02%	8
Sangat Tidak Setuju	1	1	1,75%	1
Total		57	100%	218

Sumber : Hasil Olahan September 2016

Tabel di atas menunjukkan bahwa pelayanan perpustakaan cepat dan ramah dapat menarik minat kunjung siswa. Responden yang menyatakan sangat setuju ada 16 siswa atau 28,07%, yang menyatakan setuju ada 21 siswa atau 36,84%, yang menyatakan ragu-ragu ada 15 siswa atau 26,32%, yang menyatakan tidak setuju ada 4 siswa atau 7,02% dan yang mengatakan sangat tidak setuju ada 1 siswa atau 1,75%. Dari 57 responden, ada 37 siswa atau 64,91% yang menyatakan bahwa pelayanan di perpustakaan MA. Pesantren Manailil Ulum Guppi Samata cepat dan ramah dan dapat menarik minat kunjung siswa.

1. Buku-buku perpustakaan menarik dan beragam

Berhubungan dengan buku-buku perpustakaan menarik dan beragam dapat menarik minat kunjung siswa, maka diperoleh data sebagai berikut :

Tabel. 22
Buku-buku perpustakaan menarik dan beragam

Penilaian	Skor (S)	Frekuensi (F)	Persentase (%)	(S) x (F)
Sangat Setuju	5	15	26,32%	75
Setuju	4	33	57,89%	132
Ragu - Ragu	3	6	10,53%	18
Tidak Setuju	2	3	5,26%	6
Sangat Tidak Setuju	1	0	0,00%	0
Total		57	100%	231

Sumber : Hasil Olahan September 2016

Tabel di atas menunjukkan bahwa buku-buku perpustakaan menarik dan beragam dapat menarik minat kunjung siswa. Responden yang menyatakan sangat setuju ada 15 siswa atau 26,32%, yang menyatakan setuju ada 33 siswa atau 57,89%, yang menyatakan ragu-ragu ada 6 siswa atau 10,53%, yang menyatakan tidak setuju ada 3 siswa atau 5,26% dan yang menyatakan sangat tidak setuju tidak ada atau 0,00%. Dari 57 responden, ada 48 siswa atau 84,21% yang menyatakan bahwa buku-buku di perpustakaan MA. Pesantren Manailil Ulum Guppi Samata menarik dan beragam dan dapat menarik minat kunjung siswa.

m. Koleksi perpustakaan sesuai dengan kebutuhan

Berhubungan dengan koleksi perpustakaan sesuai dengan kebutuhan dapat menarik minat kunjung siswa, maka diperoleh data sebagai berikut :

Tabel. 23
Koleksi perpustakaan sesuai dengan kebutuhan

Penilaian	Skor (S)	Frekuensi (F)	Persentase (%)	(S) x (F)
Sangat Setuju	5	14	24,56%	70
Setuju	4	23	40,35%	92
Ragu - Ragu	3	16	28,07%	48
Tidak Setuju	2	3	5,26%	6
Sangat Tidak Setuju	1	1	1,75%	1
Total		57	100%	217

Sumber : Hasil Olahan September 2016

Tabel di atas menunjukkan bahwa koleksi perpustakaan sesuai dengan kebutuhan dapat menarik minat kunjung siswa. Responden yang menyatakan sangat setuju ada 14 siswa atau 24,56%, yang menyatakan setuju ada 23 siswa atau 40,35%, yang menyatakan ragu-ragu ada 16 siswa atau 28,07%, yang menyatakan tidak setuju ada 3 siswa atau 5,26% dan yang menyatakan sangat tidak setuju ada 1 siswa atau 1,75%. Dari 57 responden, ada 37 siswa atau 64,91% yang menyatakan bahwa koleksi di perpustakaan MA. Pesantren Manailil Ulum Guppi Samata sesuai dengan kebutuhan dan dapat menarik minat kunjung siswa.

n. Pengelolaan perpustakaan yang baik dan pelayanan yang baik

Berhubungan dengan pengelolaan perpustakaan yang baik dan pelayanan yang baik dapat menarik minat kunjung siswa, maka diperoleh data sebagai berikut:

Tabel. 24

Pengelolaan perpustakaan yang baik dan pelayanan yang baik

Penilaian	Skor (S)	Frekuensi (F)	Persentase (%)	(S) x (F)
Sangat Setuju	5	25	43,86%	125
Setuju	4	25	43,86%	100
Ragu - Ragu	3	3	5,26%	9
Tidak Setuju	2	4	7,02%	8
Sangat Tidak Setuju	1	0	0,00%	0
Total		57	100%	242

Sumber : Hasil Olahan September 2016

Tabel di atas menunjukkan bahwa pengelolaan perpustakaan yang baik dan pelayanan yang baik dapat menarik minat kunjung siswa. Responden yang menyatakan sangat setuju ada 25 siswa atau 43,86%, dan yang menyatakan setuju ada 25 siswa atau 43,86%, yang menyatakan ragu-ragu ada 3 siswa atau 5,26%, yang menyatakan tidak setuju ada 4 siswa atau 7,02%, dan yang menyatakan sangat tidak setuju tidak ada atau 0,00%. Dari 57 responden, ada 50 siswa atau 87,72% yang menyatakan bahwa pengelolaan perpustakaan yang baik dan pelayanan yang baik dapat memberikan pengaruh terhadap minat kunjung siswa di perpustakaan MA. Pesantren Manailil Ulum Guppi Samata.

Berdasarkan beberapa tabel frekuensi dan persentase di atas, jika dirata-ratakan ada 43 siswa atau 75,43% yang menyatakan bahwa pengelolaan perpustakaan MA Pesantren Manailil Ulum Guppi Samata sudah baik.

2. Minat Kunjung Siswa

Sementara minat kunjung siswa sebagai variabel (Y), berdasarkan hasil angket yang di sebar oleh penulis pada 57 responden, diperoleh data sebagai berikut :

a. Berkunjung ke perpustakaan untuk meminjam buku

Berhubungan dengan berkunjung ke perpustakaan untuk meminjam buku, maka diperoleh data sebagai berikut :

Tabel. 25

Berkunjung ke perpustakaan untuk meminjam buku

Penilaian	Skor (S)	Frekuensi (F)	Persentase (%)	(S) x (F)
Sangat Setuju	5	14	24,56%	70
Setuju	4	22	38,60%	88
Ragu - Ragu	3	13	22,81%	39
Tidak Setuju	2	4	7,02%	8
Sangat Tidak Setuju	1	4	7,02%	4
Total		57	100%	209

Sumber : Hasil Olahan September 2016

Tabel di atas menunjukkan bahwa berkunjung ke perpustakaan untuk meminjam buku. Responden yang menyatakan sangat setuju ada 14 siswa atau 24,56%, yang menyatakan setuju ada 22 siswa atau 38,60%, yang

menyatakan ragu-ragu ada 13 siswa atau 22,81%, yang menyatakan tidak setuju ada 4 siswa atau 7,02%, dan yang menyatakan sangat tidak setuju ada 4 siswa atau 7,02%. Dari 57 responden, ada 36 siswa atau 63,16% yang menyatakan bahwa mereka berkunjung ke perpustakaan MA. Pesantren Manailil Ulum Guppi Samata untuk meminjam buku.

b. Berkunjung ke perpustakaan untuk mengerjakan tugas

Berhubungan dengan berkunjung ke perpustakaan untuk mengerjakan tugas, maka diperoleh data sebagai berikut :

Tabel. 26
Berkunjung ke perpustakaan untuk mengerjakan tugas

Penilaian	Skor (S)	Frekuensi (F)	Persentase (%)	(S) x (F)
Sangat Setuju	5	5	8,77%	25
Setuju	4	33	57,89%	132
Ragu - Ragu	3	14	24,56%	42
Tidak Setuju	2	3	5,26%	6
Sangat Tidak Setuju	1	2	3,51%	2
Total		57	100%	207

Sumber : Hasil Olahan September 2016

Tabel di atas menunjukkan bahwa berkunjung ke perpustakaan untuk mengerjakan tugas. Responden yang menyatakan sangat setuju ada 5 siswa atau 8,77%, yang menyatakan setuju ada 33 siswa atau 57,89%, yang menyatakan ragu-ragu ada 14 siswa atau 24,56%, yang menyatakan tidak setuju ada 3 siswa atau 5,26%, dan yang menyatakan sangat tidak setuju ada 2 siswa atau 3,51%. Dari 57 responden, ada 38 siswa atau 66,66% yang

menyatakan bahwa mereka berkunjung ke perpustakaan MA. Pesantren Manailil Ulum Guppi Samata untuk mengerjakan tugas.

c. Berkunjung ke perpustakaan untuk sekedar membaca buku

Berhubungan dengan berkunjung ke perpustakaan untuk sekedar membaca buku, maka diperoleh data sebagai berikut :

Tabel. 27

Berkunjung ke perpustakaan untuk sekedar membaca buku

Penilaian	Skor (S)	Frekuensi (F)	Persentase (%)	(S) x (F)
Sangat Setuju	5	7	12,28%	35
Setuju	4	29	50,88%	116
Ragu - Ragu	3	16	28,07%	48
Tidak Setuju	2	4	7,02%	8
Sangat Tidak Setuju	1	1	1,75%	1
Total		57	100%	208

Sumber : Hasil Olahan September 2016

Tabel di atas menunjukkan bahwa berkunjung ke perpustakaan untuk sekedar membaca buku. Responden yang menyatakan sangat setuju ada 7 siswa atau 12,28%, yang menyatakan setuju ada 29 siswa atau 50,88%, yang menyatakan ragu-ragu ada 16 siswa atau 28,07%, yang menyatakan tidak setuju ada 4 siswa atau 7,02% dan yang menyatakan sangat tidak setuju ada 1 siswa atau 1,75%. Dari 57 responden, ada 36 siswa atau 63,16% yang menyatakan bahwa mereka berkunjung ke perpustakaan MA. Pesantren Manailil Ulum Guppi Samata untuk sekedar membaca buku.

- d. Berkunjung ke perpustakaan untuk memanfaatkan waktu luang

Berhubungan dengan berkunjung ke perpustakaan untuk memanfaatkan waktu luang, maka diperoleh data sebagai berikut :

Tabel. 28
Berkunjung ke perpustakaan untuk memanfaatkan waktu luang

Penilaian	Skor (S)	Frekuensi (F)	Persentase (%)	(S) x (F)
Sangat Setuju	5	3	5,26%	15
Setuju	4	18	31,58%	72
Ragu - Ragu	3	22	38,60%	66
Tidak Setuju	2	8	14,04%	16
Sangat Tidak Setuju	1	6	10,53%	6
Total		57	100%	175

Sumber : Hasil Olahan September 2016

Tabel di atas menunjukkan bahwa berkunjung ke perpustakaan untuk sekedar membaca buku. Responden yang menyatakan sangat setuju ada 3 siswa atau 5,26%, yang menyatakan setuju ada 18 siswa atau 31,58%, yang menyatakan ragu-ragu ada 22 siswa atau 38,60%, yang menyatakan tidak setuju ada 8 siswa atau 14,04%, dan yang menyatakan sangat tidak setuju ada 6 siswa atau 10,53%. Dari 57 responden, ada 21 siswa atau 36,84% yang menyatakan bahwa mereka berkunjung ke perpustakaan MA. Pesantren Manailil Ulum Guppi Samata untuk memanfaatkan waktu luang.

- e. Berkunjung ke perpustakaan untuk sekedar bertemu dan berkumpul dengan teman-teman

Berhubungan dengan berkunjung ke perpustakaan untuk sekedar bertemu dan berkumpul dengan teman-teman, maka diperoleh data sebagai berikut :

Tabel. 29
Berkunjung ke perpustakaan untuk sekedar bertemu dan berkumpul dengan teman-teman

Penilaian	Skor (S)	Frekuensi (F)	Persentase (%)	(S) x (F)
Sangat Setuju	5	1	1,75%	5
Setuju	4	26	45,61%	104
Ragu - Ragu	3	20	35,09%	60
Tidak Setuju	2	8	14,04%	16
Sangat Tidak Setuju	1	2	3,51%	2
Total		57	100%	187

Sumber : Hasil Olahan September 2016

Tabel di atas menunjukkan bahwa berkunjung ke perpustakaan untuk sekedar bertemu dan berkumpul dengan teman-teman. Responden yang menyatakan sangat setuju ada 1 siswa atau 1,75%, yang menyatakan setuju ada 26 siswa atau 45,61%, yang menyatakan ragu-ragu ada 20 siswa atau 35,09%, yang menyatakan tidak setuju ada 8 siswa atau 14,04%, dan yang menyatakan sangat tidak setuju ada 2 siswa atau 3,51%. Dari 57 responden, ada 27 siswa atau 47,36% yang menyatakan bahwa mereka berkunjung ke

perpustakaan MA. Pesantren Manailil Ulum Guppi Samata untuk sekedar bertemu dan berkumpul dengan teman-teman.

- f. Berkunjung ke perpustakaan untuk sekedar menemani teman meminjam buku

Berhubungan dengan berkunjung ke perpustakaan untuk sekedar menemani teman meminjam buku, maka diperoleh data sebagai berikut :

Tabel. 30
Berkunjung ke perpustakaan untuk sekedar menemani teman meminjam buku

Penilaian	Skor (S)	Frekuensi (F)	Persentase (%)	(S) x (F)
Sangat Setuju	5	6	10,53%	30
Setuju	4	25	43,86%	100
Ragu - Ragu	3	22	38,60%	66
Tidak Setuju	2	4	7,02%	8
Sangat Tidak Setuju	1	0	0,00%	0
Total		57	100%	204

Sumber : Hasil Olahan September 2016

Tabel di atas menunjukkan bahwa berkunjung ke perpustakaan untuk menemani teman meminjam buku. Responden yang menyatakan sangat setuju ada 6 siswa atau 10,53%, yang menyatakan setuju ada 25 siswa atau 43,86%, yang menyatakan ragu-ragu ada 22 siswa atau 38,60%, yang menyatakan tidak setuju ada 4 siswa atau 7,02%, dan yang menyatakan sangat tidak setuju tidak ada siswa atau 0,00%. Dari 57 responden, ada 31 siswa atau 54,39% yang menyatakan bahwa mereka berkunjung ke

perpustakaan MA. Pesantren Manailil Ulum Guppi Samata untuk sekedar menemani teman meminjam buku.

- g. Berkunjung ke perpustakaan untuk mengambil buku pelajaran

Berhubungan dengan berkunjung ke perpustakaan untuk mengambil buku pelajaran, maka diperoleh data sebagai berikut :

Tabel. 31
Berkunjung ke perpustakaan untuk mengambil buku pelajaran

Penilaian	Skor (S)	Frekuensi (F)	Persentase (%)	(S) x (F)
Sangat Setuju	5	4	7,02%	20
Setuju	4	20	35,09%	80
Ragu - Ragu	3	21	36,84%	63
Tidak Setuju	2	7	12,28%	14
Sangat Tidak Setuju	1	5	8,77%	5
Total		57	100%	182

Sumber : Hasil Olahan September 2016

Tabel di atas menunjukkan bahwa berkunjung ke perpustakaan untuk mengambil buku pelajaran. Responden yang menyatakan sangat setuju ada 4 siswa atau 7,02%, yang menyatakan setuju ada 20 siswa atau 35,09%, yang menyatakan ragu-ragu ada 21 siswa atau 36,84%, yang menyatakan tidak setuju ada 7 siswa atau 12,28%, dan yang menyatakan sangat tidak setuju ada 5 siswa atau 8,77%. Dari 57 responden, ada 24 siswa atau 42,11% yang menyatakan bahwa mereka berkunjung ke perpustakaan MA. Pesantren Manailil Ulum Guppi Samata untuk mengambil buku pelajaran.

h. Berkunjung ke perpustakaan karena disuruh oleh guru

Berhubungan dengan berkunjung ke perpustakaan karena disuruh oleh guru, maka diperoleh data sebagai berikut :

Tabel. 32

Berkunjung ke perpustakaan karena disuruh oleh guru

Penilaian	Skor (S)	Frekuensi (F)	Persentase (%)	(S) x (F)
Sangat Setuju	5	20	35,09%	100
Setuju	4	27	47,37%	108
Ragu - Ragu	3	9	15,79%	27
Tidak Setuju	2	1	1,75%	2
Sangat Tidak Setuju	1	0	0,00%	0
Total		57	100%	237

Sumber : Hasil Olahan September 2016

Tabel di atas menunjukkan bahwa berkunjung ke perpustakaan karena disuruh oleh guru. Responden yang menyatakan sangat setuju ada 20 siswa atau 35,09%, yang menyatakan setuju ada 27 siswa atau 47,37%, yang menyatakan ragu-ragu ada 9 siswa atau 15,79%, yang menyatakan tidak setuju ada 1 siswa atau 1,75%, dan yang menyatakan sangat tidak setuju tidak ada siswa atau 0,00%. Dari 57 responden, ada 47 siswa atau 82,46% yang menyatakan bahwa mereka berkunjung ke perpustakaan MA. Pesantren Manailil Ulum Guppi Samata karena disuruh oleh guru.

i. Membaca dapat meningkatkan kemampuan berdiskusi siswa

Berhubungan dengan membaca dapat meningkatkan kemampuan berdiskusi, siswa tertarik untuk mengunjungi perpustakaan, maka diperoleh data sebagai berikut :

Tabel. 33

Membaca dapat meningkatkan kemampuan berdiskusi siswa

Penilaian	Skor (S)	Frekuensi (F)	Persentase (%)	(S) x (F)
Sangat Setuju	5	9	15,79%	45
Setuju	4	26	45,61%	104
Ragu - Ragu	3	16	28,07%	48
Tidak Setuju	2	5	8,77%	10
Sangat Tidak Setuju	1	1	1,75%	1
Total		57	100%	208

Sumber : Hasil Olahan September 2016

Tabel di atas menunjukkan bahwa karena membaca dapat meningkatkan kemampuan berdiskusi, siswa tertarik untuk berkunjung ke perpustakaan. Responden yang menyatakan sangat setuju ada 9 siswa atau 15,79%, yang menyatakan setuju ada 26 siswa atau 45,61%, yang menyatakan ragu-ragu ada 16 siswa atau 28,07%, yang menyatakan tidak setuju ada 5 siswa atau 8,77% dan yang menyatakan sangat tidak setuju ada 1 siswa atau 1,75%. Dari 57 responden, ada 35 siswa atau 61,4% yang menyatakan bahwa dengan membaca dapat meningkatkan kemampuan berdiskusi mereka.

Berdasarkan beberapa tabel frekuensi di atas, jika dirata-ratakan ada 33 siswa atau 57,50% yang menyatakan bahwa mereka sering berkunjung ke perpustakaan MA. Pesantren Manailil Ulum Guppi Samata dengan tujuan yang berbeda-beda.

Berdasarkan data yang diperoleh, penulis menganalisis dengan teknik sebagai berikut:

- a. Analisis statistik deskriptif kuantitatif adalah data yang dikumpulkan di lapangan khususnya dari kuesioner, dideskripsikan dan dituangkan ke dalam tabel distribusi frekuensi dan presentase, dan analisis ini sudah dilakukan penulis seperti tersebut di atas.
- b. Analisis statistik inferensial dengan menggunakan analisis data melalui SPSS, yakni sebuah program yang sudah dirancang sedemikian rupa untuk menghitung nilai-nilai yang diperoleh dari hasil kuesioner sehingga mendapatkan kesimpulan yang lebih akurat.

Adapun langkah-langkah yang digunakan dalam memperoleh hasil analisis data dengan menggunakan SPSS versi 22 melalui uji regresi sebagai berikut :

1. Memasukkan skor total variabel (X) dan (Y) yang telah ditabulasi kedalam lembar kerja SPSS versi 22.
2. Pilih menu Analyze kemudian pilih submenu Regression lalu pilih Linear.
3. Mengisi / memindahkan indikator variabel kedalam kotak, variabel (X) ke kotak Independent dan variabel (Y) ke kotak Dependent.
4. Lalu tekan OK, maka didapatkan hasil output dari data.

Tabel. 34
Uji Koefisien Determinasi (R^2)

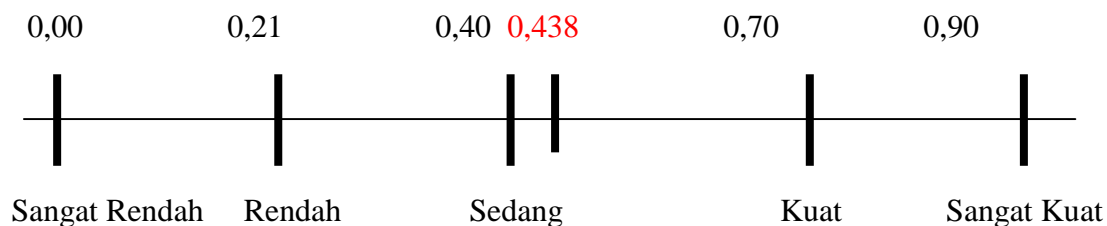
Model Summary				
Model	R	R Square	Adjusted R Square	Std. Error of the Estimate
1	,428 ^a	,183	,169	4,290

a. Predictors: (Constant), Pengelolaan Perpustakaan

Sumber : Output SPSS versi 22

Berdasarkan tabel di atas nilai R^2 adalah 0.428, menurut pedoman interpretasi koefisien korelasi Product Moment, angka ini termasuk korelasi yang sedang atau cukupan, karena berada pada interval 0.40 – 0.70. Hal ini menunjukkan bahwa pengelolaan perpustakaan memiliki pengaruh yang sedang terhadap minat kunjung siswa.

Nilai koefisien determinasi yang ditunjukkan dengan Adjusted R square sebesar 0.169, yaitu sebesar 16,9%. Berarti variabel pengelolaan perpustakaan mampu mempengaruhi 16,9% variabel minat kunjung siswa dan 83,1% pengaruh dari variabel lainnya. Ini menunjukkan bahwa korelasi antara minat kunjung siswa dengan variabel pengelolaan perpustakaan adalah sedang. Secara kontinum dapat dibuat kategori interpretasi koefisien korelasi sebagai berikut:



Tabel. 35

Uji Pengaruh Simulan (F test)

ANOVA^a

Model	Sum of Squares	Df	Mean Square	F	Sig.
Regression	227,338	1	227,338	12,353	,001 ^b
Residual	1012,171	55	18,403		
Total	1239,509	56			

a. Dependent Variable: Minat Kunjung Siswa

b. Predictors: (Constant), Pengelolaan Perpustakaan

Sumber : Output SPSS versi 22

Dari tabel di atas diperoleh nilai F hitung sebesar 12.353 sementara F tabel dengan taraf signifikansi $\alpha = 0,05$ dan $df_1 = k-1 = 2 - 1 = 1$, $df_2 = n - k = 57-2 = 55$, dimana k adalah jumlah variabel (bebas dan terikat) dan n adalah jumlah sampel. Maka $df_1=1$ dan $df_2=55$ sebesar 4.03. Hal ini berarti $f_{hitung} > f_{tabel}$ atau $12.353 > 4.03$. Dengan nilai signifikansi sebesar 0.001 untuk $\alpha = 0,05$. Maka nilai signifikansi $0.001 < 0,05$. Maka terdapat pengaruh yang signifikan secara bersama-sama antara pengelolaan perpustakaan dan minat kunjung siswa. Hal ini menunjukkan bahwa bila pengelolaan perpustakaan baik maka minat kunjung siswa akan meningkat dan begitupun sebaliknya jika pengelolaan perpustakaan kurang baik maka dapat berpengaruh terhadap tingkat minat kunjung siswa di perpustakaan Madrasah Aliyah Pesantren Manailil Ulum Guppi Samata.

Tabel. 36

Uji Parsial (t test)

Coefficients^a

Model	Unstandardized Coefficients		Standardized Coefficients	t	Sig.
	B	Std. Error	Beta		
(Constant)	22,853	3,705		6,169	,000
Pengelolaan Perpustakaan	,231	,066	,428	3,515	,001

a. Dependent Variable: Minat Kunjung Siswa

Sumber : Output SPSS versi 22

Uji T dilakukan untuk menunjukkan seberapa jauh pengaruh satu variabel independen secara individual dalam menerapkan variasi variabel dependen. Berdasarkan tabel di atas t hitung variabel pengelolaan perpustakaan sebesar 3.515 sementara t tabel dengan taraf signifikan = 0,05 dan $df = n - k$. Dimana n adalah jumlah responden dan k adalah jumlah variabel (bebas dan terikat). Maka $df = 57 - 2$ yaitu 55 sebesar 1.673, hal ini berarti $t \text{ hitung} > t \text{ tabel}$ atau $3.515 > 1.673$. Tingkat signifikansi variabel pengelolaan perpustakaan sebesar 0.001 lebih kecil dari 0,05, artinya signifikan. Hal ini menunjukkan bahwa pengelolaan perpustakaan berpengaruh signifikan terhadap minat kunjung siswa. Hasil penelitian ini menunjukkan bahwa H_0 ditolak dan H_a diterima yaitu pengelolaan perpustakaan yang baik dapat berpengaruh terhadap tingkat minat kunjung siswa.

Berdasarkan hasil analisis menunjukkan bahwa pengelolaan perpustakaan berpengaruh signifikan terhadap minat kunjung siswa. Hal ini dapat dilihat dari uji R^2 , uji F dan uji T sebelumnya. Hasil ini menunjukkan bahwa semakin baik pengelolaan perpustakaannya baik itu dalam hal pengadaan koleksinya, pengolahan bahan pustaka, pengaturan dan pemeliharaan bahan pustaka serta pelayanan yang baik maka dapat menarik dan meningkatkan minat kunjung siswa.

Dengan demikian dapat dikatakan bahwa salah satu upaya yang konkrit agar dapat meningkatkan minat kunjung siswa ialah pengelolaan perpustakaan yang baik atau profesional.



BAB V

PENUTUP

A. *Kesimpulan*

Dari seluruh pembahasan yang telah dikemukakan dalam skripsi ini, penulis menarik beberapa kesimpulan. Dari hasil pengolahan data melalui total frekuensi dan persentase menunjukkan bahwa, menurut pernyataan para siswa jika dirata-ratakan ada 43 siswa atau 75,43% yang menyatakan bahwa pengelolaan perpustakaan MA Pesantren Manailil Ulum Guppi Samata sudah baik. Dan berdasarkan beberapa tabel frekuensi jika dirata-ratakan ada 33 siswa atau 57,50% yang menyatakan bahwa mereka sering berkunjung ke perpustakaan MA Pesantren Guppi Samata dengan tujuan yang berbeda-beda.

Dari hasil pengujian dengan menggunakan program SPSS versi 22 menunjukkan bahwa nilai R^2 adalah 0.428, menurut pedoman interpretasi koefisien korelasi Product Moment, angka ini termasuk korelasi yang sedang atau cukup, karena berada pada interval 0.40 – 0.70. Hal ini menunjukkan bahwa pengelolaan perpustakaan memiliki pengaruh yang sedang terhadap minat kunjung siswa. Nilai koefisien determinasi yang ditunjukkan dengan Adjusted R square sebesar 0.169, yaitu sebesar 16,9%. Berarti variabel pengelolaan perpustakaan mampu mempengaruhi 16,9% variabel minat kunjung siswa dan 83,1% pengaruh dari variabel lainnya.

Dan berdasarkan uji F disimpulkan bahwa $f_{hitung} > f_{tabel}$ atau $12.353 > 4.03$. Dengan nilai signifikansi sebesar $0.001 < 0,05$. Maka nilai signifikansi $0.001 < 0,05$. Maka terdapat pengaruh yang signifikan secara bersama-sama antara pengelolaan perpustakaan dan minat kunjung siswa.

Berdasarkan uji T maka didapatkan $t_{hitung} > t_{tabel}$ atau $3.515 > 1.673$. Tingkat signifikansi variabel pengelolaan perpustakaan sebesar 0.001 lebih kecil dari 0,05, artinya signifikan. Hasil penelitian ini menunjukkan bahwa H_0 ditolak dan H_a diterima yaitu pengelolaan perpustakaan yang baik dapat berpengaruh terhadap tingkat minat kunjung siswa.

B. Saran

1. Sebaiknya pengelola perpustakaan di sekolah –sekolah terkhusus kepada sekolah MA. Pesantren Guppi Samata agar lebih memperhatikan lagi mengenai pengelolaan perpustakaan untuk menarik minat kunjung para siswa untuk memanfaatkan jasa perpustakaan.
2. Diharapkan kepada seluruh guru-guru sekolah untuk memotivasi siswa agar lebih memanfaatkan waktu luangnya untuk berkunjung ke perpustakaan.
3. Disarankan kepada pembaca untuk melakukan penelitian serupa demi peningkatan kualitas keilmuan di bidang pengelolaan perpustakaan.

DAFTAR PUSTAKA

Al-Qur'anul al-Karim

Arikunto, Suharisimi. 2013. *Prosedur Penelitian Suatu Pendekatan Praktek*. Jakarta: Rineka Cipta.

-----, 1993. *Prosedur Penelitian Suatu Pendekatan Praktik*. Jakarta: Rineka cipta.

Bafadal, Ibrahim. 2008. *Pengelolaan Perpustakaan Sekolah*. Jakarta: Bumi Aksara.

Dahlan, Muhammad Arif. 2014. "Optimalisasi Pengelolaan Perpustakaan dalam Peningkatan Minat Baca Siswa SMA Cokroaminoto Tamalanrea Makassar". *Skripsi*. Makassar: Fakultas Adab dan Humaniora UIN Alauddin.

Dahlan, Wiryana. 2006. *Kemasan Perpustakaan yang Menjual*. Jakarta: Grafika Pustaka Utama.

Darmono, H. Agus. 2001. *Manajemen dan Tata Kerja Perpustakaan Sekolah: Konsep Dasar dan Aplikasinya*. Cet. 1. Jakarta: Kencana.

Ghozali, Imam. 2013. *Aplikasi Analisis Multivariate dengan Program*. Edisi Ketujuh. Semarang: Badan Penerbit Universitas Diponegoro.

Gobel, Rasinah. 1998. *Pengantar Perpustakaan*. Jakarta: Perpustakaan Nasional RI.

Ibrahim, Andi. 2014. *Pengantar Ilmu Perpustakaan dan Kearsipan*. Jakarta: Gunadarma Ilmu.

Indonesia : Departemen Agama RI. 2007. *Al-Hikmah Al-Quran dan Terjemahannya*. Bandung: Diponegoro.

Mahmud, Dimiyati. 1998. *Psikologi suatu Pengantar Belajar Mengajar*. Yogyakarta: IKIP.

Mulyadi, Irvan. 2013. *Metode Penelitian Kuantitatif untuk Ilmu Perpustakaan*. Makassar: Alauddin University Press.

Noor, Juliansyah. 2011. *Metode Penelitian Skripsi, Tesis, Disertasi, dan Karya Ilmiah*. Jakarta: Kencana.

Perpustakaan Nasional RI. 2009. *Undang-Undang RI Nomor 43 Tahun 2007 tentang Perpustakaan*. Jakarta: Tamita Utama.

- Podo, Siswo Prayitno hadi. 2013. *Kamus Besar Bahasa Indonesia*. Cet. VII; Jakarta: Pustaka Phoenix.
- Shihab, M. Quraish. 2002. *Tafsir Al-Mishbah: Pesan, Kesan dan Keserasian Al-Quran*. Jakarta: Lentera hati.
- Slameto. 2003. *Belajar dan Faktor-faktor yang Mempengaruhinya*. Jakarta: Rineka Cipta.
- Soemarno. 1992. *Petunjuk Teknik Pengelolaan Perpustakaan Sekolah*. Ujung Pandang: Panitia Orientasi Perpustakaan Sul-Sel.
- Soetminah. 1995. *Perpustakaan Kepustakawanan dan Pustakawan*. Yogyakarta: Kanisius.
- Sudijono, Anas. 2012. *Pengantar Statistik Pendidikan*. Jakarta: Rajawali Pers.
- Sudirman, A.M. 2003. *Interaksi dan Motivasi Belajar Mengajar*. Jakarta: Raja Grafindo Persada.
- Sugiyono. 2013. *Metode Penelitian Pendidikan: pendekatan kuantitatif, kualitatif dan R&D*. Bandung: Alfabeta.
- Sulistyo-Basuki. 1993. *Pengantar Ilmu Perpustakaan*. Jakarta: Gramedia Pustaka Utama.
- Sutarno NS. 2008. *Kamus Perpustakaan dan Informasi*. Jakarta: Jala Permata.
- Suwarno, Wiji. 2010. *Pengetahuan Dasar Kepustakaan*. Cet. I; Bogor: Ghalia Indonesia.
- Yusuf, Pawit M dan Yaya Suhendar. 2010. *Pedoman Penyelenggaraan Perpustakaan Sekolah*. Cet. III; Jakarta: Kencana.

L

A

M


P

I

R

A

N



UNIVERSITAS ISLAM NEGERI
ALAUDDIN
MAKASSAR

ANGKET (KUESIONER) PENELITIAN

Angket ini dibuat untuk memperoleh data penelitian guna menyelesaikan studi pada program studi Ilmu Perpustakaan Fakultas Adab dan Humaniora Universitas Islam Negeri Alauddin Makassar, jadi semata-mata hanya untuk kepentingan ilmiah.

Dalam penelitian ini, dibutuhkan data yang objektif dari anda. Untuk itu dimohon agar mengisi angket ini dengan sejujur-jujurnya dan data yang anda berikan sangat bermanfaat untuk penelitian ini dan tentunya akan dijamain kerahasiaanya.

Demikian harapan saya, atas perhatian dan bantuannya, diucapkan terima kasih.

Petunjuk Pengisian:

1. Pertama isi data diri anda dibawa ini.
2. Sebelum anda memilih dari butir soal yang telah disediakan, maka simaklah pertanyaan-pertanyaan dengan teliti dan seksama.
3. Pililah salah satu jawaban dari berbagai alternatif yang paling cocok atau yang paling mendekati keadaan anda, kemudian beri tanda ceklis () pada kolom jawaban yang telah disediakan.

Data Responden

Nama :

NIS :

Kelas :

Keterangan :

Sangat setuju : **SS**

Setuju : **S**

Ragu-ragu : **RR**

Tidak setuju : **TS**

Sangat tidak setuju : **STS**

PERNYATAAN VARIABEL (X) MENGENAI PENGELOLAAN PERPUSTAKAAN

NO	PERNYATAAN	SS	S	RR	TS	STS
1	Saya berkunjung ke perpustakaan Madrasah Aliyah Guppi Samata karena koleksi perpustakaan tersusun dengan baik					
2	Saya berkunjung ke perpustakaan Madrasah Aliyah Guppi Samata karena buku-buku dikelompokkan berdasarkan mata pelajarannya dan memudahkan dalam mencari buku yang saya butuhkan					
3	Saya berkunjung ke perpustakaan Madrasah Aliyah Guppi Samata karena suasana nyaman dan tenang					
4	Penempatan koleksi referensi (kamus, ensiklopedi dll) dipisahkan dengan koleksi buku memudahkan saya dalam membedakannya					
5	Saya berkunjung ke perpustakaan Madrasah Aliyah Guppi Samata karena tersedianya ruangan baca (tempat membaca) membuat saya nyaman dalam membaca atau mengerjakan tugas					
6	Saya berkunjung ke perpustakaan Madrasah Aliyah Guppi Samata karena perpustakaan bersih					
7	Saya berkunjung ke perpustakaan Madrasah Aliyah Guppi Samata karena perlengkapan perpustakaan teratur dengan baik					
8	Penempatan lukisan-lukisan dapat memotivasi semangat belajar saya					

9	Pengadaan dekorasi ruangan perpustakaan membuat saya tertarik untuk berkunjung ke perpustakaan					
10	Saya berkunjung ke perpustakaan Madrasah Aliyah Guppi Samata karena buku-bukunya di atur dan dirawat dengan baik					
11	Saya berkunjung ke perpustakaan Madrasah Aliyah Guppi Samata karena pelayanannya cepat dan ramah					
12	Saya berkunjung ke perpustakaan Madrasah Aliyah Guppi Samata karena buku-bukunya menarik dan beragam					
13	Saya berkunjung ke perpustakaan Madrasah Aliyah Guppi Samata karena koleksi-koleksinya sesuai dengan yang saya butuhkan					
14	Dengan pengelolaan perpustakaan yang baik dan pelayanan yang baik dapat memberikan pengaruh terhadap saya untuk mengunjungi perpustakaan Madrasah Aliyah Guppi Samata					

PERNYATAAN VARIABEL (Y) MENGENAI MINAT KUNJUNG SISWA

NO	PERNYATAAN	ST	S	RR	TS	STS
1	Saya berkunjung ke perpustakaan Madrasah Aliyah Guppi Samata minimal 2 kali dalam seminggu.					
2	Saya sering berkunjung ke perpustakaan Madrasah Aliyah Guppi Samata untuk meminjam buku					
3	Saya sering berkunjung ke perpustakaan Madrasah Aliyah Guppi Samata untuk mengerjakan tugas					
4	Saya berkunjung ke perpustakaan Madrasah Aliyah Guppi Samata untuk sekedar membaca buku					
5	Saya berkunjung ke perpustakaan Madrasah Aliyah Guppi Samata untuk memanfaatkan waktu luang					
6	Saya berkunjung ke perpustakaan Madrasah Aliyah Guppi Samata untuk sekedar bertemu dan berkumpul dengan teman-teman					

7	Saya berkunjung ke perpustakaan Madrasah Aliyah Guppi Samata untuk sekedar menemani teman meminjam buku					
8	Saya berkunjung ke perpustakaan Madrasah Aliyah Guppi Samata untuk mengambil buku pelajaran					
9	Saya berkunjung ke perpustakaan Madrasah Aliyah Guppi Samata karena disuruh oleh guru					
10	Karena membaca dapat meningkatkan kemampuan berdiskusi saya sering berkunjung ke perpustakaan Madrasah Aliyah Guppi Samata					



UNIVERSITAS ISLAM NEGERI
ALAUDDIN
 M A K A S S A R

Musdalifah	3	4	3	4	2	3	3	3	4	3	4	3	4	4	47
Muh. Aldi	4	4	2	4	3	2	2	4	4	3	4	3	4	2	45
Muhammad Firmansyah	4	4	4	4	3	4	4	3	3	3	5	5	5	5	56
Erna	2	4	4	3	4	4	2	3	3	2	4	2	4	4	45
Pata	1	1	1	1	1	1	1	2	2	4	4	4	4	4	31
A. Nurhani M	3	4	5	5	4	4	4	4	4	4	4	3	2	4	54
Sri Indayani S.	4	4	4	4	4	4	4	4	4	4	3	4	4	4	55
Hesty Syam	4	5	4	4	5	5	4	4	4	4	3	4	3	3	56
Resky Wahyu Ramadan	5	5	4	2	5	3	3	4	4	3	3	5	4	4	54
Hasriani	3	3	2	4	3	4	3	2	2	3	3	4	3	2	41
Kasmawati	4	5	4	4	5	5	4	3	3	4	3	4	4	3	55
Nurul Ainun	5	5	5	4	4	4	4	3	4	5	4	4	3	5	59
Nirmawati	4	5	2	4	5	5	4	3	3	5	3	4	3	4	54
Sri indah sari	4	4	4	4	4	4	4	4	4	4	4	4	4	4	56
Sismilis Ayu	4	4	4	4	4	4	4	4	4	4	4	4	4	4	56
Irfan. M	4	5	3	4	3	5	4	2	2	4	5	4	3	4	52
Parawansyah RM.	4	3	5	4	2	4	2	3	3	4	2	4	4	4	48
Sitti Junira	4	4	4	4	4	4	4	4	4	4	4	4	4	4	56
Pratiwi	4	4	4	4	4	4	4	4	4	4	4	4	4	4	56
Sukmawati	5	4	4	3	3	4	4	3	3	3	3	4	3	4	50
Ulfianisa Alam	4	4	4	4	4	4	3	4	4	3	5	4	4	5	56
Hasnawati	4	5	3	4	4	5	5	3	3	4	3	4	4	4	55
Mulidayanti	5	5	5	5	5	4	4	3	3	4	3	4	3	5	58
Anita	4	5	4	4	3	4	4	4	3	3	4	3	3	4	52
Astuti	5	5	5	5	4	5	5	5	4	5	4	5	4	5	66
Reski Amriani	3	5	4	4	5	5	4	3	5	5	3	5	5	5	61
Rismawati D.	4	5	5	5	5	5	5	5	4	5	5	5	5	5	68

Nismawati	4	5	4	4	4	5	4	3	4	5	4	4	5	5	60
Ardiyansyah. J	2	2	3	4	2	4	2	2	2	2	2	4	4	4	39
Nurul Indah Sari	5	5	4	4	5	4	4	3	3	5	3	4	3	5	57
Saiful Aswan	3	3	3	4	3	3	4	4	3	4	4	4	3	2	47
Resky Herawati	5	5	5	5	5	5	5	5	4	5	3	4	3	5	64
Muh. Rizal	5	2	5	4	4	3	4	5	3	4	4	5	4	5	57
Rismawati. N	3	4	4	3	4	5	3	2	3	3	4	4	3	3	48
Asrul. A	2	4	2	4	4	2	2	3	2	4	2	4	2	4	41
	233	243	229	229	225	239	222	212	209	227	218	231	217	242	3176

MINAT KUNJUNG SISWA

Nama	No. Items										Skor total
	1	2	3	4	5	6	7	8	9	10	
Amin Sahar	3	2	4	3	3	4	3	2	4	4	32
Kartika	4	4	4	4	2	2	4	4	5	4	37
Bahtiar Ali	4	4	4	4	2	4	4	4	5	5	40
Takbir	5	3	4	3	4	4	4	2	5	4	38
Sunarti	4	3	4	4	3	3	4	4	3	3	35
Muhammad Rabid	5	3	4	4	4	4	4	4	5	4	41
Syahla Aqifah	5	5	4	4	2	4	2	4	5	5	40
Muh. Idris Azikin	5	4	5	4	3	4	4	4	5	5	43
Nur Ulvia Humairah	4	4	3	4	3	3	4	4	5	3	37
Nurlia	5	2	5	5	5	4	2	1	4	2	35
Ayu Purnama Sari	4	4	4	5	2	4	3	3	5	4	38
Ratna Permata Sari	4	3	1	2	3	2	2	1	4	4	26
Zulfianty	4	3	2	2	3	3	4	3	5	3	32

Wahyuni. M	5	4	3	4	3	3	4	4	5	4	39
Yulistia	4	1	3	4	1	4	3	5	5	3	33
Rahmiani	4	3	3	4	4	3	4	4	4	4	37
UN Suwarni	4	4	2	3	3	2	2	2	5	5	32
Riska Sasmita	4	3	4	2	2	2	3	1	4	2	27
Rivaldi	4	4	3	4	4	4	4	4	4	3	38
Riswan	4	4	4	4	4	4	3	3	4	5	39
Mansur	4	4	4	4	3	3	4	4	4	2	36
Megawati	4	3	4	4	1	2	4	3	3	4	32
Musdalifah	2	4	4	4	4	3	3	3	4	4	35
Muh. Aldi	4	4	4	4	3	3	3	2	4	4	35
Muhammad Firmansyah	4	5	3	3	5	4	5	4	2	3	38
Erna	4	3	2	3	1	1	3	3	3	2	25
Pata	2	5	3	5	4	4	4	3	5	3	38
A. Nurhani M	4	2	4	4	1	1	5	1	4	3	29
Sri Indayani S.	4	4	3	3	3	3	3	3	3	3	32
Hesty Syam	4	4	4	4	4	4	3	3	4	4	38
Resky Wahyu Ramadan	4	2	4	3	2	2	3	4	5	4	33
Hasriani	4	5	3	3	3	3	3	2	3	3	32
Kasmawati	1	4	5	3	3	2	5	2	3	5	33
Nurul Ainun	4	4	4	3	3	4	3	5	4	2	36
Nirmawati	5	5	4	2	2	2	3	3	4	3	33
Sri indah sari	4	5	4	4	4	4	3	4	4	4	40
Sismilis Ayu	3	5	3	3	4	3	3	3	4	3	34
Irfan. M	4	5	4	5	4	4	4	4	5	4	43
Parawansyah RM.	4	5	1	5	5	5	5	4	5	1	40
Sitti Junira	5	3	3	4	3	3	4	3	4	3	35

Pratiwi	4	4	4	5	4	4	4	5	5	4	43
Sukmawati	2	4	5	5	3	3	5	3	5	5	40
Ulfianisa Alam	4	3	4	4	4	4	4	4	4	4	39
Hasnawati	4	5	4	4	4	4	4	4	4	4	41
Mulidayanti	4	4	3	3	3	3	3	3	3	3	32
Anita	4	3	4	3	4	3	4	2	5	5	37
Astuti	4	3	4	3	3	4	3	3	3	4	34
Reski Amriani	3	4	4	4	3	4	4	4	4	4	38
Rismawati D.	5	5	4	4	4	4	5	5	5	4	45
Nismawati	1	5	4	4	4	3	4	3	4	4	36
Ardiyansyah. J	2	1	4	1	1	3	3	3	4	4	26
Nurul Indah Sari	4	5	5	4	3	3	4	3	4	5	40
Saiful Aswan	3	5	4	4	2	3	3	3	4	4	35
Resky Herawati	5	4	4	4	4	4	4	4	4	4	41
Muh. Rizal	4	4	4	4	3	4	4	3	4	4	38
Rismawati. N	3	1	3	3	1	4	3	3	4	3	28
Asrul. A	4	1	3	3	3	3	3	1	3	3	27
Jumlah	219	209	207	208	175	187	204	182	237	208	2036

UJI VALIDITAS VARIABEL X (PENGELOLAAN PERPUSTAKAAN)

Correlations

		X1	X2	X3	X4	X5	X6	X7	X8	X9	X10	X11	X12	X13	X14	Skor Total
X1	Pearson Correlation	1	,487**	,616**	,352**	,536**	,545**	,709**	,527**	,550**	,404**	,222	,379**	,157	,407**	,736**
	Sig. (2-tailed)		,000	,000	,007	,000	,000	,000	,000	,000	,002	,096	,004	,243	,002	,000
	N	57	57	57	57	57	57	57	57	57	57	57	57	57	57	57
X2	Pearson Correlation	,487**	1	,391**	,495**	,625**	,568**	,624**	,357**	,513**	,506**	,154	,135	,232	,311*	,683**
	Sig. (2-tailed)	,000		,003	,000	,000	,000	,000	,006	,000	,000	,252	,315	,082	,018	,000
	N	57	57	57	57	57	57	57	57	57	57	57	57	57	57	57
X3	Pearson Correlation	,616**	,391**	1	,516**	,436**	,528**	,615**	,532**	,552**	,327*	,289*	,268*	,244	,500**	,726**
	Sig. (2-tailed)	,000	,003		,000	,001	,000	,000	,000	,000	,013	,029	,044	,067	,000	,000
	N	57	57	57	57	57	57	57	57	57	57	57	57	57	57	57
X4	Pearson Correlation	,352**	,495**	,516**	1	,478**	,463**	,594**	,564**	,415**	,538**	,156	,138	,188	,170	,643**
	Sig. (2-tailed)	,007	,000	,000		,000	,000	,000	,000	,001	,000	,246	,305	,162	,207	,000
	N	57	57	57	57	57	57	57	57	57	57	57	57	57	57	57
X5	Pearson Correlation	,536**	,625**	,436**	,478**	1	,591**	,675**	,591**	,502**	,669**	,042	,415**	,327*	,209	,761**

	Sig. (2-tailed)	,000	,000	,001	,000		,000	,000	,000	,000	,000	,758	,001	,013	,118	,000
	N	57	57	57	57	57	57	57	57	57	57	57	57	57	57	57
X6	Pearson Correlation	,545**	,568**	,528**	,463**	,591**	1	,703**	,266*	,473**	,409**	,137	,342**	,274*	,351**	,707**
	Sig. (2-tailed)	,000	,000	,000	,000	,000		,000	,045	,000	,002	,308	,009	,039	,007	,000
	N	57	57	57	57	57	57	57	57	57	57	57	57	57	57	57
X7	Pearson Correlation	,709**	,624**	,615**	,594**	,675**	,703**	1	,655**	,573**	,657**	,334*	,437**	,349**	,354**	,883**
	Sig. (2-tailed)	,000	,000	,000	,000	,000	,000		,000	,000	,000	,011	,001	,008	,007	,000
	N	57	57	57	57	57	57	57	57	57	57	57	57	57	57	57
X8	Pearson Correlation	,527**	,357**	,532**	,564**	,591**	,266*	,655**	1	,681**	,523**	,306*	,312*	,357**	,239	,739**
	Sig. (2-tailed)	,000	,006	,000	,000	,000	,045	,000		,000	,000	,020	,018	,006	,073	,000
	N	57	57	57	57	57	57	57	57	57	57	57	57	57	57	57
X9	Pearson Correlation	,550**	,513**	,552**	,415**	,502**	,473**	,573**	,681**	1	,429**	,359**	,313*	,414**	,439**	,767**
	Sig. (2-tailed)	,000	,000	,000	,001	,000	,000	,000	,000		,001	,006	,018	,001	,001	,000
	N	57	57	57	57	57	57	57	57	57	57	57	57	57	57	57
X10	Pearson Correlation	,404**	,506**	,327*	,538**	,669**	,409**	,657**	,523**	,429**	1	,076	,434**	,434**	,303*	,712**

	Sig. (2-tailed)	,002	,000	,013	,000	,000	,002	,000	,000	,001		,575	,001	,001	,022	,000
	N	57	57	57	57	57	57	57	57	57	57	57	57	57	57	57
X11	Pearson Correlation	,222	,154	,289*	,156	,042	,137	,334*	,306*	,359**	,076	1	,368**	,351**	,138	,418**
	Sig. (2-tailed)	,096	,252	,029	,246	,758	,308	,011	,020	,006	,575		,005	,007	,307	,001
	N	57	57	57	57	57	57	57	57	57	57	57	57	57	57	57
X12	Pearson Correlation	,379**	,135	,268*	,138	,415**	,342**	,437**	,312*	,313*	,434**	,368**	1	,539**	,281*	,561**
	Sig. (2-tailed)	,004	,315	,044	,305	,001	,009	,001	,018	,018	,001	,005		,000	,034	,000
	N	57	57	57	57	57	57	57	57	57	57	57	57	57	57	57
X13	Pearson Correlation	,157	,232	,244	,188	,327*	,274*	,349**	,357**	,414**	,434**	,351**	,539**	1	,308*	,545**
	Sig. (2-tailed)	,243	,082	,067	,162	,013	,039	,008	,006	,001	,001	,007	,000		,020	,000
	N	57	57	57	57	57	57	57	57	57	57	57	57	57	57	57
X14	Pearson Correlation	,407**	,311*	,500**	,170	,209	,351**	,354**	,239	,439**	,303*	,138	,281*	,308*	1	,524**
	Sig. (2-tailed)	,002	,018	,000	,207	,118	,007	,007	,073	,001	,022	,307	,034	,020		,000
	N	57	57	57	57	57	57	57	57	57	57	57	57	57	57	57
Skor Total	Pearson Correlation	,736**	,683**	,726**	,643**	,761**	,707**	,883**	,739**	,767**	,712**	,418**	,561**	,545**	,524**	1

Sig. (2-tailed)	,000	,000	,000	,000	,000	,000	,000	,000	,000	,000	,001	,000	,000	,000	
N	57	57	57	57	57	57	57	57	57	57	57	57	57	57	57

** . Correlation is significant at the 0.01 level (2-tailed).

* . Correlation is significant at the 0.05 level (2-tailed).

UJI REABILITAS VARIABEL X

Case Processing Summary

		N	%
Cases	Valid	57	100,0
	Excluded ^a	0	,0
	Total	57	100,0

a. Listwise deletion based on all variables in the procedure.

Reliability Statistics

Cronbach's Alpha	N of Items
,907	14

UJI VALIDITAS VARIABEL Y (MINAT KUNJUNG SISWA)

Correlations

		Y1	Y2	Y3	Y4	Y5	Y6	Y7	Y8	Y9	Y10	Skor total
Y1	Pearson Correlation	1	-,006	-,005	,022	,069	,066	-,014	,105	,084	-,049	,232
	Sig. (2-tailed)		,965	,969	,869	,608	,624	,915	,435	,536	,718	,082
	N	57	57	57	57	57	57	57	57	57	57	57
Y2	Pearson Correlation	-,006	1	,089	,369**	,439**	,202	,255	,362**	,134	,175	,639**
	Sig. (2-tailed)	,965		,511	,005	,001	,131	,055	,006	,319	,193	,000
	N	57	57	57	57	57	57	57	57	57	57	57
Y3	Pearson Correlation	-,005	,089	1	,259	-,010	,118	,165	,061	,036	,446**	,403**
	Sig. (2-tailed)	,969	,511		,052	,939	,381	,221	,653	,788	,001	,002
	N	57	57	57	57	57	57	57	57	57	57	57
Y4	Pearson Correlation	,022	,369**	,259	1	,346**	,427**	,338*	,358**	,338*	,091	,685**
	Sig. (2-tailed)	,869	,005	,052		,008	,001	,010	,006	,010	,502	,000
	N	57	57	57	57	57	57	57	57	57	57	57
Y5	Pearson Correlation	,069	,439**	-,010	,346**	1	,531**	,234	,118	,031	-,011	,568**
	Sig. (2-tailed)	,608	,001	,939	,008		,000	,080	,382	,819	,935	,000
	N	57	57	57	57	57	57	57	57	57	57	57
Y6	Pearson Correlation	,066	,202	,118	,427**	,531**	1	,100	,456**	,234	,037	,624**
	Sig. (2-tailed)	,624	,131	,381	,001	,000		,461	,000	,080	,787	,000
	N	57	57	57	57	57	57	57	57	57	57	57
Y7	Pearson Correlation	-,014	,255	,165	,338*	,234	,100	1	,322*	,085	,040	,479**
	Sig. (2-tailed)	,915	,055	,221	,010	,080	,461		,015	,528	,770	,000
	N	57	57	57	57	57	57	57	57	57	57	57
Y8	Pearson Correlation	,105	,362**	,061	,358**	,118	,456**	,322*	1	,280*	,035	,619**
	Sig. (2-tailed)	,435	,006	,653	,006	,382	,000	,015		,035	,797	,000

N		57	57	57	57	57	57	57	57	57	57	57
Y9	Pearson Correlation	,084	,134	,036	,338*	,031	,234	,085	,280*	1	,264*	,453**
	Sig. (2-tailed)	,536	,319	,788	,010	,819	,080	,528	,035		,047	,000
N		57	57	57	57	57	57	57	57	57	57	57
Y10	Pearson Correlation	-,049	,175	,446**	,091	-,011	,037	,040	,035	,264*	1	,387**
	Sig. (2-tailed)	,718	,193	,001	,502	,935	,787	,770	,797	,047		,003
N		57	57	57	57	57	57	57	57	57	57	57
Skor total	Pearson Correlation	,232	,639**	,403**	,685**	,568**	,624**	,479**	,619**	,453**	,387**	1
	Sig. (2-tailed)	,082	,000	,002	,000	,000	,000	,000	,000	,000	,003	
N		57	57	57	57	57	57	57	57	57	57	57

** . Correlation is significant at the 0.01 level (2-tailed).

* . Correlation is significant at the 0.05 level (2-tailed).

UJI REABELITAS VARIABEL Y

Reliability Statistics

Cronbach's Alpha	Cronbach's Alpha Based on Standardized Items	N of Items
,688	,685	10


DISTRIBUSI NILAI r_{tabel} SIGNIFIKANSI 5% dan 1%

N	The Level of Significance		N	The Level of Significance	
	5%	1%		5%	1%
3	0.997	0.999	38	0.320	0.413
4	0.950	0.990	39	0.316	0.408
5	0.878	0.959	40	0.312	0.403
6	0.811	0.917	41	0.308	0.398
7	0.754	0.874	42	0.304	0.393
8	0.707	0.834	43	0.301	0.389
9	0.666	0.798	44	0.297	0.384
10	0.632	0.765	45	0.294	0.380
11	0.602	0.735	46	0.291	0.376
12	0.576	0.708	47	0.288	0.372
13	0.553	0.684	48	0.284	0.368
14	0.532	0.661	49	0.281	0.364
15	0.514	0.641	50	0.279	0.361
16	0.497	0.623	55	0.266	0.345
17	0.482	0.606	60	0.254	0.330
18	0.468	0.590	65	0.244	0.317
19	0.456	0.575	70	0.235	0.306
20	0.444	0.561	75	0.227	0.296
21	0.433	0.549	80	0.220	0.286
22	0.432	0.537	85	0.213	0.278
23	0.413	0.526	90	0.207	0.267
24	0.404	0.515	95	0.202	0.263
25	0.396	0.505	100	0.195	0.256
26	0.388	0.496	125	0.176	0.230
27	0.381	0.487	150	0.159	0.210
28	0.374	0.478	175	0.148	0.194
29	0.367	0.470	200	0.138	0.181
30	0.361	0.463	300	0.113	0.148
31	0.355	0.456	400	0.098	0.128
32	0.349	0.449	500	0.088	0.115
33	0.344	0.442	600	0.080	0.105
34	0.339	0.436	700	0.074	0.097
35	0.334	0.430	800	0.070	0.091
36	0.329	0.424	900	0.065	0.086
37	0.325	0.418	1000	0.062	0.081

**DISTRIBUTION TABEL NILAI $F_{0,05}$
DEGREES OF FREEDOM FOR NOMINATOR**

	1	2	3	4	5	6	7	8	9	10	12	15	20	24	30	40	60	120	
1	161	200	216	225	230	234	237	239	241	242	244	246	248	249	250	251	252	253	254
2	18,5	19,0	19,2	19,2	19,3	19,3	19,4	19,4	19,4	19,4	19,4	19,4	19,4	19,5	19,5	19,5	19,5	19,5	19,5
3	10,1	9,55	9,28	9,12	9,01	8,94	8,89	8,85	8,81	8,79	8,74	8,70	8,66	8,64	8,62	8,59	8,57	8,55	8,53
4	7,71	6,94	6,59	6,39	6,26	6,16	6,09	6,04	6,00	5,96	5,91	5,86	5,80	5,77	5,75	5,72	5,69	5,66	5,63
5	6,51	5,79	5,41	5,19	5,05	4,95	4,88	4,82	4,77	4,74	4,68	4,62	4,56	4,53	4,50	4,46	4,43	4,40	4,37
6	5,99	5,14	4,76	4,53	4,39	4,28	4,21	4,15	4,10	4,06	4,00	3,94	3,87	3,84	3,81	3,77	3,74	3,70	3,67
7	5,59	4,74	4,35	4,12	3,97	3,87	3,79	3,73	3,68	3,64	3,57	3,51	3,44	3,41	3,38	3,34	3,30	3,27	3,23
8	5,22	4,46	4,07	3,84	4,69	3,58	3,50	3,44	3,39	3,35	3,28	3,22	3,15	3,12	3,08	3,04	3,01	2,97	2,93
9	5,2	4,26	3,86	3,63	3,48	3,37	3,29	3,23	3,18	3,14	3,07	3,01	2,94	2,90	2,86	2,83	2,79	2,75	2,71
10	4,76	4,10	3,71	3,48	3,33	3,22	3,14	3,07	3,02	2,98	2,91	2,85	2,77	2,74	2,70	2,66	2,62	2,58	2,54
11	4,44	3,98	3,59	3,36	3,20	3,09	3,01	2,95	2,90	2,85	2,79	2,72	2,65	2,61	2,57	2,53	2,49	2,45	2,40
12	4,15	3,89	3,49	3,26	3,11	3,00	2,91	2,85	2,80	2,75	2,69	2,62	2,54	2,51	2,47	2,43	2,38	2,34	2,30
13	4,17	3,81	3,41	3,13	3,03	2,92	2,83	2,77	2,71	2,67	2,60	2,53	2,46	2,42	2,38	2,34	2,30	2,25	2,21
14	4,10	3,74	3,34	3,11	2,96	2,85	2,76	2,70	2,65	2,60	2,53	2,46	2,39	2,35	2,31	2,27	2,22	2,18	2,13
15	4,14	3,68	3,29	3,06	2,90	2,79	2,71	2,64	2,59	2,54	2,48	2,40	2,33	2,29	2,25	2,20	2,16	2,11	2,07
16	4,19	3,63	3,24	3,01	2,85	2,74	2,66	2,59	2,54	2,49	2,42	2,35	2,28	2,24	2,19	2,15	2,11	2,06	2,01
17	4,15	3,59	3,20	2,96	2,81	2,70	2,61	2,55	2,49	2,45	2,38	2,31	2,23	2,19	2,15	2,10	2,06	2,01	1,96
18	4,11	3,55	3,16	2,93	2,77	2,66	2,58	2,51	2,46	2,41	2,34	2,27	2,19	2,15	2,11	2,06	2,02	1,97	1,92
19	4,18	3,52	3,13	2,90	2,74	2,63	2,54	2,48	2,42	2,38	2,31	2,23	2,16	2,11	2,07	2,03	1,98	1,93	1,88
20	4,15	3,49	3,10	2,87	2,71	2,60	2,51	2,45	2,39	2,35	2,28	2,20	2,12	2,08	2,04	1,99	1,95	1,90	1,84
21	4,12	3,47	3,07	2,84	2,68	2,57	2,49	2,42	2,37	2,32	2,25	2,18	2,10	2,05	2,01	1,96	1,92	1,87	1,81
22	4,10	3,44	3,05	2,82	2,66	2,55	2,46	2,40	2,34	2,30	2,23	2,15	2,07	2,03	1,98	1,94	1,89	1,84	1,78
23	4,18	3,42	3,03	2,80	2,64	2,53	2,44	2,37	2,32	2,27	2,20	2,13	2,05	2,01	1,96	1,91	1,86	1,81	1,76
24	4,16	3,40	3,01	2,78	2,62	2,51	2,42	2,36	2,30	2,25	2,18	2,11	2,03	1,98	1,94	1,89	1,84	1,79	1,73

25	4,24	3,39	2,99	2,76	2,60	2,49	2,40	2,34	2,28	2,24	2,16	2,09	2,01	1,96	1,92	1,87	1,82	1,77	1,71
30	4,7	3,32	2,92	2,69	2,53	2,42	2,33	2,27	2,21	2,16	2,09	2,01	1,93	1,89	1,84	1,79	1,74	1,68	1,62
40	4,8	3,23	2,84	2,61	2,45	2,34	2,25	2,18	2,12	2,08	2,00	1,92	1,84	1,79	1,74	1,69	1,64	1,58	1,51
50 ▶	4,03	3,18	2,79	2,56	2,40	2,29	2,20	2,13	2,07	2,02	1,95	1,87	1,78	1,74	1,69	1,63	1,56	1,50	1,41
60	4,00	3,15	2,76	2,53	2,37	2,25	2,17	2,10	2,04	1,99	1,92	1,84	1,75	1,70	1,65	1,59	1,53	1,47	1,39
100	3,94	3,09	2,70	2,46	2,30	2,19	2,10	2,03	1,97	1,92	1,85	1,80	1,68	1,63	1,57	1,51	1,46	1,40	1,28
120	3,92	3,07	2,68	2,45	2,29	2,18	2,09	2,02	1,96	1,91	1,83	1,75	1,66	1,61	1,55	1,50	1,43	1,35	1,22
	3,84	3,00	2,60	2,37	2,21	2,10	2,01	1,94	1,88	1,83	1,75	1,67	1,57	1,52	1,46	1,39	1,32	1,22	1,00



DISTRIBUSI NILAI T tabel

d.f	t _{0.10}	t _{0.05}	t _{0.025}	t _{0.01}	t _{0.005}
1	3.078	6.314	12.71	31.82	63.66
2	1.886	2.920	4.303	6.965	9.925
3	1.638	2.353	3.182	4.541	5.841
4	1.533	2.132	2.776	3.747	4.604
5	1.476	2.015	2.571	3.365	4.032
6	1.440	1.943	2.447	3.143	3.707
7	1.415	1.895	2.365	2.998	3.499
8	1.397	1.860	2.306	2.896	3.355
9	1.383	1.833	2.262	2.821	3.250
10	1.372	1.812	2.228	2.764	3.169
11	1.363	1.796	2.201	2.718	3.106
12	1.356	1.782	2.179	2.681	3.055
13	1.350	1.771	2.160	2.650	3.012
14	1.345	1.761	2.145	2.624	2.977
15	1.341	1.753	2.131	2.602	2.947
16	1.337	1.746	2.120	2.583	2.921
17	1.333	1.740	2.110	2.567	2.898
18	1.330	1.734	2.101	2.552	2.878
19	1.328	1.729	2.093	2.539	2.861
20	1.325	1.725	2.086	2.528	2.845
21	1.323	1.721	2.080	2.518	2.831
22	1.321	1.717	2.074	2.508	2.819
23	1.319	1.714	2.069	2.500	2.807
24	1.318	1.711	2.064	2.492	2.797
25	1.316	1.708	2.060	2.485	2.787
26	1.315	1.706	2.056	2.479	2.779
27	1.314	1.703	2.052	2.473	2.771
28	1.313	1.701	2.048	2.467	2.763
29	1.311	1.699	2.045	2.462	2.756
30	1.310	1.697	2.042	2.457	2.750
31	1.309	1.696	2.040	2.453	2.744
32	1.309	1.694	2.037	2.449	2.738
33	1.308	1.692	2.035	2.445	2.733
34	1.307	1.691	2.032	2.441	2.728
35	1.306	1.690	2.030	2.438	2.724
36	1.306	1.688	2.028	2.434	2.719
37	1.305	1.687	2.026	2.431	2.715
38	1.304	1.686	2.024	2.429	2.712
39	1.304	1.685	2.023	2.426	2.708
40	1.303	1.684	2.021	2.423	2.704
41	1.303	1.683	2.020	2.421	2.701
42	1.302	1.682	2.018	2.418	2.698
43	1.302	1.681	2.017	2.416	2.695
44	1.301	1.680	2.015	2.414	2.692
45	1.301	1.679	2.014	2.412	2.690
46	1.300	1.679	2.013	2.410	2.687

47	1.300	1.678	2.012	2.408	2.685
48	1.299	1.677	2.011	2.407	2.682
49	1.299	1.677	2.010	2.405	2.680
50	1.299	1.676	2.009	2.403	2.678
51	1.298	1.675	2.008	2.402	2.676
52	1.298	1.675	2.007	2.400	2.674
53	1.298	1.674	2.006	2.399	2.672
54	1.297	1.674	2.005	2.397	2.670
55	1.297	1.673	2.004	2.396	2.668
56	1.297	1.673	2.003	2.395	2.667
57	1.297	1.672	2.002	2.394	2.665
58	1.296	1.672	2.002	2.392	2.663
59	1.296	1.671	2.001	2.391	2.662
60	1.296	1.671	2.000	2.390	2.660





RIWAYAT HIDUP PENULIS



Arnil Hidayah lahir pada tanggal 15 Juni 1995 di Rumbia, anak pertama dari 7 bersaudara dan merupakan buah kasih sayang dari pasangan Saidin dan Nur Jariah. Penulis menempuh pendidikan sekolah dasar di MIS Guppi Rumbia. Di sekolah inilah penulis menimba ilmu selama 6 tahun dan selesai tahun 2006. Pada tahun yang sama penulis melanjutkan pendidikan tingkat menengah di MTSN Baraka dan selesai pada tahun 2009. Kemudian penulis melanjutkan pendidikan di MAN Baraka selama 3 tahun dan selesai tahun 2012. Setelah lulus, penulis melanjutkan pendidikan di Universitas Islam Negeri Alauddin Makassar, dan lulus melalui jalur PMJK jurusan Ilmu Perpustakaan jenjang Strata Satu (S1).

UNIVERSITAS ISLAM NEGERI
ALAUDDIN
M A K A S S A R