

**HUBUNGAN ANTARA KONSEP DIRI DENGAN PRESTASI BELAJAR  
SISWA *UNDERACHIEVER* DALAM PELAJARAN FISIKA SMA  
NEGERI 1 TOPOYO KECAMATAN TOPOYO KABUPATEN  
MAMUJU TENGAH**



**Skripsi**

Diajukan untuk Memenuhi Salah Satu Syarat Meraih Gelar Sarjana  
Jurusan Pendidikan Fisika Fakultas Tarbiyah dan Keguruan  
Universitas Islam Negeri Alauddin Makassar

UNIVERSITAS ISLAM NEGERI  
**ALAUDDIN**  
M A K A S S A R

Oleh :

**SYAMSUDDIN**  
**20600114014**

**FAKULTAS TARBIYAH DAN KEGURUAN  
UIN ALAUDDIN MAKASSAR  
2018**

## PERNYATAAN KEASLIAN SKRIPSI

Mahasiswa yang bertanda tangan di bawah ini

Nama : Syamsuddin  
NIM : 20600114014  
Tempat, Tgl. Lahir : Topoyo, 02 Mei 1997  
Jur/Prodi/Konsentrasi : Pendidikan Fisika  
Fakultas/Program : Tarbiyah dan Keguruan  
Alamat : Jalan Faisal 14 Blok A/87  
Judul : "Hubungan antara Konsep Diri dengan Prestasi Belajar Siswa *Underachiever* dalam Pelajaran Fisika SMA Negeri 1 Topoyo".

Menyatakan dengan sesungguhnya dan penuh kesadaran bahwa skripsi ini benar adalah hasil karya sendiri. Jika dikemudian hari terbukti bahwa ia merupakan duplikat, tiruan, plagiat, atau dibuat oleh orang lain, sebagian atau seluruhnya, maka skripsi dan gelar yang diperoleh karenanya batal demi hukum. Pendapat atau temuan orang lain yang terdapat dalam skripsi ini dikutip atau dirujuk berdasarkan kode etik ilmiah.

UNIVERSITAS ISLAM NEGERI

**ALAUDDIN**  
MAKASSAR

Samata, Maret 2018

Penyusun,



**Syamsuddin,**  
**20600114014**

## PENGESAHAN SKRIPSI

Skripsi yang berjudul "Hubungan antara Konsep Diri dengan Prestasi Belajar Siswa *Underachiever* dalam Pelajaran Fisika SMA Negeri 1 Topoyo", yang disusun oleh saudara Syamsuddin, NIM : 20600114014, Mahasiswa Jurusan Pendidikan Fisika pada Fakultas Tarbiyah dan Keguruan UIN Alauddin Makassar, telah diuji dan dipertahankan dalam sidang *munaqasyah* yang diselenggarakan pada hari Jumat 06 Juli 2018 M, bertepatan dengan tanggal 22 Syawal 1439 H, dan dinyatakan telah dapat menerima sebagai salah satu syarat untuk mendapatkan gelar Sarjana Pendidikan (S.Pd) dengan beberapa perbaikan.

Samata, 06 Juli 2018 M  
22 Syawal 1439 H

### DEWAN PENGUJI

(Sesuai SK Dekan No 1742 Tertanggal 05 Juni 2018)

Ketua	: Dr.H. Muhammad Qaddafi, S.Si, M.Si	(.....)
Sekretaris	: Rafiqah, S.Si., M.Pd	(.....)
Munaqisy I	: Wahyuni Ismail, M.Si., Ph.D.	(.....)
Munaqisy II	: Sitti Nurpahmi, S.Pd., M.Pd	(.....)
Pembimbing I	: Ahmad Afif, S.Ag., M.Si.	(.....)
Pembimbing II	: Umi Kusyairy, S.Psi., M.A.	(.....)

Mengetahui :

Dekan Fakultas Tarbiyah dan Keguruan  
UIN Alauddin Makassar



Dr. H. Muhammad Amri, Lc, M.Ag.

NIP 19730120 200312 1 001

## PERSETUJUAN PEMBIMBING


Pembimbing penulisan skripsi Saudara Syamsuddin, NIM: 20600114014, mahasiswa Jurusan Pendidikan Fisika Fakultas Tarbiyah dan Keguruan UIN Alauddin Makassar, setelah dengan seksama meneliti dan mengoreksi skripsi yang bersangkutan dengan judul “ Hubungan antara Konsep Diri dengan Prestasi Belajar Siswa *Underachiever* dalam Pelajaran Fisika SMA Negeri 1 Topoyo”, memandang bahwa skripsi tersebut telah memenuhi syarat-syarat ilmiah dan dapat disetujui untuk diseminarkan


Demikian persetujuan ini diberikan untuk diproses lebih lanjut.

Samata-Gowa, Maret 2018

Pembimbing I

Pembimbing II

  
Ahmad Afif, S.Ag., M.Si.  
NIP. 19760110 200501 1 003


  
Umi Kusvairv, S.Psi., M.A.  
NIP. 19850816 201101 2 018

ALA UDDIN

M A K A S S A R

Mengetahui,

Ketua Jurusan Pendidikan Fisika

  
Dr. Muhammad Qaddafi, S.Si., M.Si.  
NIP. 19760802 200501 1 004



## KATA PENGANTAR



*Assalamu Alaikum Warahmatullahi Wabarakatuh*

*Alhamdulillah Rabbil Alamin*, segala puji syukur tiada hentinya penulis haturkan ke hadirat Allah swt yang Maha Pemberi petunjuk, anugerah dan nikmat yang diberikan-Nya sehingga penulis dapat menyelesaikan skripsi ini yang berjudul “Hubungan antara Konsep Diri dengan Prestasi Belajar Siswa *Underachiever* dalam Pelajaran Fisika SMA Negeri 1 Topoyo”.

*Allahumma Shalli a'la Sayyidina Muhammad*, penulis curahkan ke hadirat junjungan umat, pemberi syafa'at, penuntun jalan kebajikan, penerang di muka bumi ini, seorang manusia pilihan dan teladan kita, Rasullullah saw, beserta keluarga, para sahabat dan pengikut beliau hingga akhir zaman, Amin.

Penulis merasa sangat berhutang budi pada semua pihak atas kesuksesan dalam penyusunan skripsi ini, sehingga sewajarnya bila pada kesempatan ini penulis mengucapkan rasa terima kasih kepada pihak-pihak yang memberikan semangat dan bantuan, baik secara material maupun spiritual. Skripsi ini terwujud berkat uluran tangan dari insan-insan yang telah digerakkan hatinya oleh Sang Khaliq untuk memberikan dukungan, bantuan dan bimbingan bagi penulis.

Oleh karena itu, penulis menghaturkan terima kasih dan rasa hormat yang tak terhingga dan istimewa kepada kedua orang tuaku, **Kamaruddin dan Hasiba** atas segala doa dan pengorbanannya yang telah melahirkan, mengasuh, memelihara, mendidik dan membimbing penulis dengan penuh kasih sayang serta pengorbanan yang tak terhitung sejak

dalam kandungan hingga dapat menyelesaikan studiku dan selalu memberikanku motivasi dan dorongan baik moral dan materil.

Selanjutnya ucapan terima kasih dan penghargaan yang sedalam-dalamnya, penulis sampaikan kepada:

1. Prof. Dr. H. Musafir Pababbari, M.Si, selaku Rektor UIN Alauddin Makassar beserta Wakil Rektor I, II, dan III atas segala fasilitas yang diberikan dalam menimba ilmu di dalamnya.
2. Dr. H. Muhammad Amri, Lc, M.Ag, selaku Dekan Fakultas Tarbiyah dan Keguruan beserta Wakil Dekan I, II, dan III atas segala fasilitas yang diberikan dan senantiasa memberikan dorongan, bimbingan dan nasihat kepada penulis.
3. Dr. H. Muhammad Qaddafi, S.Si. M.Si. dan Rafiqah, S.Si. M.Pd. selaku Ketua dan Sekretaris Jurusan Pendidikan Fisika Fakultas Tarbiyah dan Keguruan UIN Alauddin Makassar yang senantiasa memberikan dorongan, bimbingan dan nasehat penyusunan skripsi ini.
4. Ahmad Afiif, S.Ag., M.Si dan Umi Kusyairy, S.Psi., M.A selaku Pembimbing I dan Pembimbing II, yang telah banyak meluangkan waktunya untuk membimbing dan mengarahkan penulis sehingga skripsi ini dapat terselesaikan.
5. Ucapan terima kasih kepada Drs. Muhammad Yusuf Hidayat, M.Pd dan Eka Damayanti, S.Psi., M.A telah meluangkan waktunya untuk memvalidasi instrumen penelitian saya sehingga skripsi ini dapat terselesaikan dengan baik.
6. Kepada teman-teman mahasiswa angkatan 2014 tanpa terkecuali terima kasih atas kebersamaannya menjalani hari-hari perkuliahan, semoga menjadi kenangan terindah yang tak terlupakan.

7. Teristimewa pula kepada kakanda-kakanda Suhardiman S.Pd., M.Pd. Muh. Syihab Ikbal S.Pd, M.Pd, yang senantiasa mengajarku tentang ilmu-ilmu fisika serta memberikan pengalaman, semangat dalam menjalani perkuliahan dan membantu dalam penyusunan skripsi.
8. Serta tak lupa pula kepada adinda-adinda angkatan 2015 dan 2016 serta 2017 yang senantiasa memberikan doa dan semangat kepada saya.

Penulis menyadari sepenuhnya bahwa skripsi ini jauh dari kesempurnaan. Oleh karena itu, dengan kerendahan hati, penulis menerima saran dan kritik yang sifatnya konstruktif dari berbagai pihak demi kesempurnaan skripsi ini.

Akhirnya hanya kepada Allah Swt, penulis memohon ridha dan magfirah-Nya, semoga segala dukungan serta bantuan semua pihak mendapat pahala yang berlipat ganda disisi Allah swt, semoga karya ini dapat bermanfaat kepada para pembaca, Aamiin...

*Wassalam.*

Makassar, Juli 2018



## DAFTAR ISI

HALAMAN JUDUL.....	i
PERNYATAAN KEASLIAN SKRIPSI.....	ii
PENGESAHAN SKRIPSI .....	iii
PERSETUJUAN PEMBIMBING.....	iv
KATA PENGANTAR .....	v
DAFTAR ISI.....	viii
DAFTAR TABEL.....	x
DAFTAR GAMBAR .....	xi
DAFTAR LAMPIRAN.....	xii
ABSTRAK.....	xiii
BAB I PENDAHULUAN .....	1-6
A. Latar Belakang .....	1
B. Rumusan Masalah .....	4
C. Hipotesis.....	4
D. Definisi Operasional Variabel .....	5
E. Tujuan Penelitian.....	5
F. Manfaat Penelitian.....	6
BAB II TINJAUAN PUSTAKA .....	7-27
A. Kajian Pustaka .....	7
B. Konsep Diri.....	9
C. Prestasi Belajar.....	14
D. <i>Underachiever</i> .....	19
BAB III METODOLOGI PENELITIAN.....	28-45
A. Jenis Penelitian.....	28
B. Populasi dan Sampel .....	28
C. Instrumen Pengumpulan Data .....	30
D. Uji Validitas dan Realibilitas .....	34
E. Prosedur Penelitian .....	40
F. Teknik Analisis Data .....	41



BAB IV HASIL DAN PEMBAHASAN.....	46-60
A. Deskripsi Hasil Penelitian .....	46
B. Pembahasan Hasil Penelitian .....	56
BAB V PENUTUP .....	61
A. Kesimpulan .....	61
B. Implikasi Penelitian.....	61
DAFTAR PUSTAKA .....	62-63
LAMPIRAN-LAMPIRAN.....	64-102
DAFTAR RIWAYAT HIDUP.....	104



## DAFTAR TABEL

Tabel 3.1	: Jumlah sampel peserta didik .....	30
tabel 3.2	: Kisi-kisi instrumen skala konsep diri.....	32
tabel 3.3	: Kriteria validitas ahli.....	35
tabel 3.4	: Kriteria validitas.....	36
tabel 3.5	: Kisi-kisi skala konsep diri setelah uji coba .....	37
tabel 3.6	: Kriteria reliabilitas .....	38
tabel 3.7	: Kategorisasi .....	42
tabel 4.1	: Tabel distribusi frekuensi skala konsep diri.....	45
tabel 4.2	: Data konsep diri.....	46
tabel 4.3	: Kategorisasi konsep diri.....	47
tabel 4.4	: Distribusi frekuensi prestasi belajar siswa <i>underachiever</i> .....	48
tabel 4.5	: Data prestasi belajar siswa <i>underachiever</i> .....	49
tabel 4.6	: Kategorisasi prestasi belajar siswa <i>underachiever</i> .....	50
tabel 4.7	: Tabel hasil uji normalitas konsep diri .....	52
tabel 4.8	: Tabel uji normalitas prestasi belajar siswa <i>underachiever</i> .....	53
tabel 4.8	: Tabel uji linearitas.....	55
tabel 4.8	: Tabel uji hipotesis .....	56

## DAFTAR GAMBAR

Gambar 4.1 : Histogram kategorisasi konsep diri .....	47
Gambar 4.2 : Histogram kategorisasi prestasi belajar siswa <i>underachiever</i> .....	50
Gambar 4.3 : Grafik distribusi normal hasil data konsep diri.. .....	51
Gambar 4.4 : Grafik distribusi normal prestasi belajar siswa <i>underachiever</i> .....	53



## DAFTAR LAMPIRAN

- A.1 Lembar angket respon skala konsep diri peserta didik
- B.1 Analisis lembar validasi angket respon skala konsep diri peserta didik.
- C.1 Analisis lembar angket respon skala konsep diri peserta didik
- C.2 Analisis lembar nilai ujian peserta didik
- D.1 Analisis deskriptif skala konsep diri.
- D.2 Analisis inferensial skala konsep diri
- D.3 Analisis deskriptif prestasi belajar siswa *underachiever*
- D.4 Analisis inferensial prestasi belajar siswa *underachiever*
- D.5 Uji normalitas konsep diri dan prestasi belajar siswa *underachiever*
- D.6 Uji linearitas
- D.7 Uji hipotesis
- E.1 Dokumentasi
- F.1 Persuratan



## ABSTRAK

**Nama** : Syamsuddin  
**Nim** : 20600114014  
**Judul** : “Hubungan antara Konsep Diri dengan Prestasi Belajar Siswa *Underachiever* dalam Pelajaran Fisika SMA Negeri 1 Topoyo”

---

Penelitian ini bertujuan untuk mengetahui hubungan antara konsep diri dengan prestasi belajar siswa *underachiever* dalam pelajaran fisika SMA Negeri 1 Topoyo Kabupaten Mamuju Tengah.

Jenis penelitian ini adalah korelasional, dengan sampel penelitian sebanyak 36 siswa dari kelas X dan XII IPA SMA Negeri 1 Topoyo tahun ajaran 2017/2018 yang dipilih dengan menggunakan metode *purposive sampling*. Teknik pengumpulan data menggunakan instrumen skala konsep diri dan dokumentasi. Data dianalisis dengan statistik deskriptif dan statistika inferensial yakni uji hipotesis dan uji prasyarat yang terdiri dari uji normalitas dan uji linearitas

Hasil penelitian menunjukkan bahwa konsep diri mengalami keseimbangan antara kategori tinggi dan kategori sedang dengan jumlah masing-masing siswa sebanyak 15 orang dimana persentase yang diperoleh sebesar 41.6%. Sedangkan hasil prestasi belajar siswa *underachiever* berada pada kategori tinggi dengan rata-rata perolehan nilai sebesar 63.88%. Berdasarkan pengujian hipotesis yang dilakukan dengan uji non parametrik diperoleh nilai signifikan 0.000 maka  $H_0$  ditolak dan  $H_1$  diterima ( $0.000 < 0.025$ ) sebab sesuai dengan teori, jika nilai signifikan lebih besar dari 0.025 maka  $H_0$  diterima sedangkan jika nilai signifikan lebih kecil dari 0.025 maka  $H_0$  ditolak dan  $H_1$  diterima. Hal ini berarti terdapat hubungan signifikan antara konsep diri dengan prestasi belajar siswa *underachiever* SMA Negeri 1 Topoyo.

Sebaiknya siswa mempertahankan konsep dirinya agar mampu mempertahankan prestasi yang didapatkan, serta bagi peneliti selanjutnya hasil penelitian ini dapat dijadikan sebagai bahan referensi untuk mencari faktor yang menyebabkan siswa tergolong kedalam *underachiever*.

**Kata kunci:** *Konsep diri dan Prestasi underachiever*



# **BAB I**

## **PENDAHULUAN**

### ***A. Latar Belakang***

Dunia pendidikan dalam era globalisasi dewasa ini telah mengalami kemajuan yang cukup pesat, baik pada aspek kuantitas lembaga, peningkatan sarana dan prasarana, pengembangan kurikulum maupun pada berbagai aspek yang terkait didalamnya. Kemajuan tersebut merupakan hasil yang dicapai dari berbagai usaha yang dilakukan dengan sungguh-sungguh oleh keseluruhan komponen bangsa khususnya yang terkait langsung dengan dunia pendidikan (Samonding, 2015:123).

Kemajuan tersebut merupakan perwujudan dari usaha pencapaian tujuan pendidikan sebagaimana tertuang dalam Undang-Undang RI No. 20 Tahun 2003 tentang Sistem Pendidikan Nasional bab II pasal 3 dikatakan bahwa pendidikan nasional berfungsi untuk mengembangkan kemampuan dan membentuk watak serta peradaban bangsa yang bermartabat dalam rangka mencerdaskan kehidupan bangsa, serta memiliki tujuan untuk mengembangkan potensi peserta didik agar menjadi manusia yang beriman dan bertakwa kepada Allah SWT, berakhlak mulia, sehat berilmu, cakap, kreatif, mandiri, dan menjadi warga negara yang demokratis serta bertanggung jawab (Undang-undang RI, 2003:4).

Salah satu indikator kemajuan dunia pendidikan adalah prestasi belajar. Prestasi belajar adalah keberhasilan siswa dalam menguasai materi yang telah diajarkan sehingga siswa dapat mencapai tujuan belajar yang telah ditetapkan. Namun kenyataannya dalam proses pembelajaran terdapat siswa yang memiliki bakat dan

potensi tetapi tidak mampu mencapai prestasi akademik secara maksimal. Peserta didik yang mengalami kondisi seperti ini adalah *underachiever*. Prestasi belajar *underachievers* adalah hasil pembelajaran yang diperoleh peserta didik yang tidak mampu mencapai hasil yang baik sesuai dengan potensi yang seharusnya dimiliki, ia tidak mampu tampil sebaik yang diharapkan sebagaimana anak seusianya dalam menyelesaikan tugas-tugas sekolah (Syahrudin, 2015:3).

Prestasi belajar *underachievers* timbul akibat dari konsep diri peserta didik. Konsep diri merupakan keseluruhan gambaran diri yang meliputi persepsi seseorang tentang diri, perasaan, keyakinan, dan nilai-nilai yang berhubungan dengan dirinya. Hal ini diperkuat oleh Desmita (2012:171) bahwa siswa yang tergolong *underachiever* mempunyai konsep diri yang negatif, serta memperlihatkan beberapa karakteristik kepribadian; mempunyai perasaan dikritik, ditolak dan diisolir, bersikap menentang, dan tidak mampu mengekspresikan perasaan dan perilakunya.

Allah swt. Berfirman dalam QS. An-Nahl/16: 78.

والله اخر جكم من بطون ا مهتمكم لا تعلمون شيء وجعل لكم اسمع وا لا بص رولافءة لعلكم شكرون

Terjemahnya :

Dan Allah mengeluarkan kamu dari perut ibumu dalam Keadaan tidak mengetahui sesuatupun, dan Dia memberi kamu pendengaran, penglihatan dan hati, agar kamu bersyukur (Departemen Agama, 2005:275).

Menurut Shadiyyurahman dalam kitab Ibnu Katsir (2010) maksud ayat ini adalah Allah mengeluarkan mereka dari dalam perut ibu dalam keadaan tidak mengetahui sesuatu pun. Allah memberikan pendengaran untuk menerima suara, penglihatan untuk menangkap kesan objek yang dilihat, dan *af-idah* yakni akal dengan hati sebagai sentral (pusat)nya menurut pendapat yang sah. Ada juga yang berpendapat bahwa pusat akal adalah otak. Dengan akal, seseorang dapat membedakan antara sesuatu yang bermanfaat dengan sesuatu yang mudharat

(berbahaya). Oleh karena itu ayat ini memberitahukan kepada manusia bahwa dalam dirinya terdapat potensi-potensi yang besar yang harus dikembangkan dan juga dibekali alat indera untuk dimanfaatkan sebaik-baiknya, dalam artian digunakan untuk mendekatkan diri kepada Allah SWT.

Berdasarkan hasil observasi di SMA Negeri 1 Topoyo pada awal tahun 2017 peneliti menjumpai sejumlah siswa dengan kemampuan kognitif yang baik, namun hasil belajarnya tidak maksimal bahkan dibawah rata-rata. Hal ini menunjukkan bahwa siswa tersebut masih memiliki hambatan dalam aspek psikologis. Anak yang memiliki kemampuan tinggi atau normal namun hasil belajar yang dicapai berada di bawah kemampuannya atau dibawah rata-rata kelas maka dapat diindikasikan anak tersebut mengalami *underachiever*. Adapun ciri-ciri psikologis yang diperoleh yaitu siswa kurang konsentrasi, suka melamun, kurang percaya diri, kurang semangat mengerjakan tugas, kurang disiplin, kurang menaati tata tertib, suka menghindar dari kegiatan belajar, sering tidak menyelesaikan tugas dan mengutamakan bermain dari pada belajar, serta perhatian orang tua mereka sangat kurang. Faktor-faktor tersebut yang mempengaruhi keberhasilan siswa dalam mencapai prestasi yang optimal.

Atas dasar permasalahan di atas maka peneliti tertarik untuk mengkaji “Hubungan antara Konsep Diri dengan Prestasi Belajar Siswa *Underachiever* dalam Pelajaran Fisika SMA Negeri 1 Topoyo.

## **B. Rumusan Masalah**

Berdasarkan uraian dari latar belakang di atas, maka permasalahan yang akan dikaji dalam penelitian ini adalah sebagai berikut:

1. Bagaimana konsep diri siswa *underachiever* dalam pelajaran fisika SMA Negeri 1 Topoyo?
2. Bagaimana prestasi belajar siswa *underachiever* dalam pelajaran fisika SMA Negeri 1 Topoyo?
3. Apakah terdapat hubungan antara konsep diri dengan prestasi belajar siswa *underachiever* dalam pelajaran fisika SMA Negeri 1 Topoyo?

## **C. Hipotesis**

Hipotesis dapat diartikan sebagai suatu jawaban yang bersifat sementara terhadap permasalahan penelitian, sampai terbukti melalui data yang terkumpul (Suharsimi, 2010:110). Selanjutnya Sugiyono (2012:96) mengartikan hipotesis adalah jawaban sementara terhadap rumusan masalah penelitian, dimana rumusan masalah penelitian telah dinyatakan dalam bentuk kalimat pertanyaan. Dikatakan sementara, karena jawaban yang diberikan baru didasarkan pada teori yang relevan, belum didasarkan pada fakta-fakta empiris yang diperoleh melalui pengumpulan data. Maka penulis menggunakan hipotesis H1.

H1 : Terdapat hubungan yang signifikan antara konsep diri dengan prestasi belajar siswa *underachiever* dalam pelajaran fisika SMA Negeri 1 Topoyo?

#### **D. Definisi Operasional Variabel**

Defenisi operasional bertujuan untuk menghindari terjadinya persepsi yang keliru dari pembaca dalam memahami maksud yang terkandung dalam judul tersebut, maka ada beberapa variabel yang dipandang perlu untuk diberi pengertian, yaitu sebagai berikut:

1. Konsep Diri (Variabel X)

Konsep diri merupakan keseluruhan gambaran tentang diri siswa, yang meliputi persepsi, perasaan, dan keyakinan diri.

2. Prestasi Belajar *Underachiever* (Variabel Y)

Prestasi belajar *underachiever* merupakan hasil kegiatan belajar fisika yang diperoleh peserta didik yang tidak mampu mencapai nilai KKM sesuai dengan kemampuan yang ia miliki.

#### **E. Tujuan Penelitian**

Berdasarkan pada rumusan masalah maka tujuan penelitian ini adalah sebagai berikut:

1. Untuk mengetahui konsep diri siswa *underachiever* dalam pelajaran fisika SMA Negeri 1 Topoyo.
2. Untuk mengetahui prestasi belajar siswa *underachiever* dalam pelajaran fisika SMA Negeri 1 Topoyo.
3. Untuk mengetahui hubungan konsep diri dengan prestasi belajar siswa *underachiever* dalam pelajaran fisika SMA Negeri 1 Topoyo



## ***F. Manfaat Penelitian***

### 1. Secara Teoritis

Hasil penelitian ini diharapkan dapat menambah khasanah ilmu pengetahuan khususnya dalam dunia pendidikan.

### 2. Secara Praktis

#### a. Bagi Sekolah


Hasil penelitian ini diharapkan sebagai masukan yang berguna bagi sekolah, dalam rangka meningkatkan prestasi belajar siswa *underachiever* terutama di bidang fisika.

#### b. Bagi Peserta Didik

Sebagai bahan informasi dalam usaha untuk melakukan peningkatan prestasi belajar siswa *underachiever* dan meningkatkan konsep diri positif dalam lingkungan sosial maupun lingkungan sekolah.

#### c. Bagi Peneliti Selanjutnya

Memberikan informasi awal kepada peneliti selanjutnya yang akan meneliti konsep diri dengan prestasi belajar *underachiever*.



## **BAB II**

### **TINJAUAN PUSTAKA**

#### ***A. Kajian Pustaka***

Ada beberapa penelitian terdahulu yang membahas tentang konsep diri peserta didik yang yang dapat diuraikan dalam beberapa penelitian berikut:

Ice Sutary dkk (2014) meneliti tentang konsep diri remaja dalam pengaktualisasian kemampuan potensinya. Metode yang digunakan dalam penelitian ini adalah deskriptif dengan subjek penelitian Siswa SMA Negeri 15 Bandung dan Siswa SMA Negeri Lembang yang memiliki usia antara 15-18 tahun tehnik pengumpulan data yang digunakan menggunakan angket.

Dari hasil penelitian yang diperoleh bahwa pada umumnya konsep diri para remaja yang menjadi responden positif dan menggembirakan. Pada umumnya, persepsi mereka tentang karakteristik dirinya adalah mudah bergaul, pemberani, dan percaya diri. Mereka pun yakin akan kemampuan diri mereka yang ditunjukkan dengan sikap optimis mereka terhadap masa depan, akan selalu berupaya mencari peluang melanjutkan studi, memiliki cita-cita yang meliputi berbagai profesi, dari mulai dokter, pilot, polisi, pengusaha, PNS, direktur, karyawan, wartawan, seniman, pramugari, perawat, dan guru. Adapun pandangan mereka terhadap lingkungan, lingkungan bukan sesuatu yang perlu dihindari. Mereka pada umumnya memandang lingkungan secara positif. Persepsi mereka menunjukkan bahwa mereka cenderung kolaboratif terhadap lingkungan, yang ditunjukkan dengan kesiapan dan kesediaan para responden bekerja sama dengan siapa saja.

Berikutnya penelitian yang dilakukan oleh Dema Yulianto (2015) yang menggunakan jenis penelitian korelasional yang membahas tentang hubungan konsep diri dan kecerdasan emosi dengan kenakalan remaja. Populasi penelitian ini adalah siswa MTsN Puncu Kabupaten Kediri yang berjumlah 823 siswa. Pemilihan populasi pada siswa MTsN karena diyakini siswa tersebut berada pada rentang perkembangan remaja antara 13-16 tahun sehingga memenuhi syarat sebagai subjek penelitian. Dalam penelitian ini sampel yang digunakan adalah siswa kelas VII, VIII, dan IX sejumlah empat kelas. Pemilihan sample menggunakan *cluster random sampling*. Pemilihan kelas IX didapatkan dengan cara mengundi dengan menggunakan gulungan kertas yang telah ditulis mewakili setiap kelas yang ada pada MTsN tersebut. Pelaksanaan uji coba dalam penelitian ini menggunakan dua kelas, sedangkan untuk penelitian menggunakan empat kelas lainnya. Variabel yang terdapat dalam penelitian ini terdiri variabel tergantung yakni kenakalan remaja, dan sedangkan variabel bebas yakni konsep diri dan kecerdasan emosi.

Hasil penelitian ini menunjukkan koefisien korelasi antara konsep diri dengan kenakalan remaja sebesar  $-0,168$  dan uji t test sebesar  $-2,025$  dengan probabilitas sebesar  $0,045$ , ini berarti hubungan antara konsep diri dan kenakalan remaja memiliki arah yang negatif, sehingga dapat dikatakan bahwa peningkatan konsep diri akan diikuti dengan penurunan kenakalan remaja. Dengan demikian semakin tinggi konsep diri siswa maka akan semakin rendah tingkat kenakalan remaja dan sebaliknya semakin rendah konsep diri siswa maka akan semakin tinggi kenakalan remaja.

Adapun perbedaan penelitian yang akan dilakukan oleh peneliti. Peneliti menggunakan jenis penelitian korelasional yang akan mencari hubungan konsep diri dengan prestasi belajar siswa *underachiever* di SMA Negeri 1 Topoyo sehingga

harapannya peserta didik yang mengalami permasalahan di sekolah tersebut pada umumnya menunjukkan tingkat konsep diri yang positif dalam rangka meningkatkan kualitas Pendidikan di sekolah.

## ***B. Kerangka Teoritis***

### **1. Konsep Diri**

#### **a. Pengertian Konsep Diri**

Konsep diri adalah pandangan seseorang tentang dirinya sendiri yang menyangkut apa yang ia ketahui dan rasakan tentang perilakunya, isi pikiran dan perasaannya, serta bagaimana perilakunya tersebut berpengaruh terhadap orang lain (Djaali, 2013:129).

Konsep diri (*Self concept*) merupakan pikiran atau persepsi seseorang tentang dirinya sendiri, dan faktor penting yang mempengaruhi tingkah laku. Para pendidik menjadi semakin sadar akan dampak *self concept* terhadap tingkah laku anak di dalam kelas dan terhadap prestasinya (Soemanto, 2012:185)

Konsep diri merujuk pada evaluasi yang menyangkut bidang-bidang tertentu dari diri. Remaja melakukan evaluasi diri dalam berbagai bidang akademik, atletik, penampilan fisik, dan sebagainya. Secara lebih detil Hurlock mendefinisikan konsep diri sebagai kesan (*image*) individu mengenai karakteristik dirinya yang mencakup fisik, sosial, emosional, aspirasi, dan prestasi (Santrock, 2007:183).

Berdasarkan pada beberapa definisi di atas dapat disimpulkan bahwa konsep diri adalah gagasan tentang diri sendiri yang mencakup keyakinan, pandangan dan penilaian seseorang terhadap dirinya sendiri. Konsep diri terdiri atas bagaimana cara kita melihat diri sendiri sebagai pribadi, bagaimana kita merasa tentang diri sendiri,

dan bagaimana kita menginginkan diri sendiri menjadi manusia sebagaimana yang kita harapkan.

### **b. Karakteristik Konsep Diri**

Masa remaja (*adolescence*) merupakan salah satu tahap dalam perkembangan fisik dan jiwa manusia yang umumnya berada pada rentang usia 13-18 tahun. Masa ini merupakan masa krisis identitas. Akan tetapi, masa ini pun merupakan periode "*roleexperimentation*" atau masa seorang individu dapat mengeksplorasi alternatif perilaku, minat, dan ideologi. Oleh karena itu, tugas perkembangan utama (*the major developmental task*) pada remaja ialah membangun identitas untuk mencari jawaban terhadap pertanyaan tentang "siapakah saya" dan "ke mana saya akan melangkah"). Hal ini harus dapat dipecahkan sebelum usia 20 atau pertengahan 20-an, agar individu dapat melanjutkan tugas kehidupannya dengan baik, memiliki standar internal untuk menilai kebermaknaan dirinya dalam bidang kehidupan utamanya sehingga tidak akan mengalami kebingungan identitas (Nenden, 2014:5).

Menurut Desmita (2012: 177), menjelaskan bahwa ketika anak-anak memasuki masa remaja, konsep diri mereka mengalami perkembangan yang sangat kompleks dan melibatkan sejumlah aspek dalam diri mereka. Karakteristik perkembangan konsep diri pada masa remaja, yaitu:

#### *1. Differentiated*

Perkembangan konsep diri remaja menjadi terdiferensiasi jika dibandingkan dengan anak yang lebih muda sebab remaja lebih mungkin untuk menggambarkan dirinya sesuai situasi. Misalnya, remaja berusaha untuk menggambarkan dirinya sesuai dengan menggunakan sejumlah karakteristik dengan perilaku yang ada dalam keluarganya atau hubungannya dengan teman sebaya atau bahkan dalam hubungan



yang romantic dengan lawan jenisnya. Singkatnya, dibandingkan dengan anak-anak remaja lebih mungkin memahami bahwa dirinya memiliki ciri-ciri yang berbeda (*differentiated selves*), sesuai dengan peran atau fungsi tertentu sesuai dengan konteks tertentu.

### 2. *Self Conscious*

Perkembangan konsep diri remaja adalah bahwa remaja lebih sadar akan dirinya sendiri (*self conscious*) jika dibandingkan dengan anak-anak, mereka akan lebih memikirkan tentang pemahaman diri sendiri. Remaja menjadi lebih introspektif yang mana hal ini merupakan perwujudan dari kesadaran diri mereka dan juga bagian dari eksplorasi diri. Namun, introspeksi tidak selalu terjadi ketika remaja berada dalam keadaan terisolasi sosial. Remaja kadang-kadang meminta bantuan dari penjelasan teman-temannya, memperoleh opini dari teman-temannya mengenai pendefinisian diri yang muncul dalam dirinya.

### 3. *Self Protective*

Perkembangan konsep diri remaja lainnya adalah mekanisme untuk mempertahankan diri. Dimana mempertahankan diri merupakan salah satu aspek dari konsep diri remaja meskipun remaja sering menunjukkan adanya kebingungan dan konflik akibat adanya usaha yang introspektif untuk memahami diri sendiri. Remaja ternyata memiliki mekanisme untuk melindungi dan mengembangkan dirinya. Dalam upaya mengembangkan dirinya, remaja cenderung menolak adanya karakteristik yang mengarah ke dampak yang negatif dalam diri mereka. Sedangkan gambaran diri yang positif seperti suka bersenang-senang, sensitif, kasih sayang dan ingin tahu. Semua itu merupakan bagian inti dari diri remaja yang sangat penting. Gambaran diri yang

negatif seperti depresi, egois, gugup dan jelek merupakan bagian dari yang terpinggirkan.

Berdasarkan uraian di atas dapat disimpulkan bahwa remaja memiliki karakteristik perkembangan konsep diri, yaitu: *Differentiated*, *Self conscious*, dan *Self protective*. *Differentiated* merupakan upaya yang dilakukan remaja untuk menggambarkan bahwa dirinya memiliki perbedaan dengan orang lain sesuai peran dan konteks tertentu. *Self conscious* merupakan kesadaran akan diri sendiri sebagai makhluk sosial yang memiliki peran dan fungsi tertentu. sedangkan *self protective* merupakan mekanisme untuk mempertahankan diri terhadap perilaku negatif dalam diri mereka.

### c. Aspek-Aspek Konsep Diri

Konsep diri merupakan gambaran mental yang dimiliki oleh seorang individu. Gambaran mental yang dimiliki oleh individu memiliki tiga aspek yaitu pengetahuan yang dimiliki individu mengenai dirinya sendiri, pengharapan yang dimiliki individu untuk dirinya sendiri serta penilaian mengenai diri sendiri.

#### 1. Pengetahuan

Pengetahuan yang dimiliki individu merupakan tentang apa yang individu ketahui tentang dirinya. Hal ini akan terlihat pada istilah-istilah kuantitas manusia seperti usia, kebangsaan, jenis kelamin, pekerjaan dan sesuatu yang merujuk pada istilah-istilah kualitas seperti individu yang baik hati, egois, pintar, sopan, disiplin dan bertempamen tinggi. pengetahuan bisa diperoleh dengan membandingkan diri individu dengan individu yang menjadi pembandingnya. Pengetahuan yang dimiliki individu tidaklah menetap sepanjang hidupnya sebab pengetahuan bisa saja berubah

dengan cara merubah tingkah laku individu tersebut atau dengan cara mengubah individu yang menjadi pembandingnya.

## 2. Harapan

Dimensi kedua dari konsep diri adalah harapan. Harapan merupakan pandangan seseorang terhadap sesuatu yang yang menjadi kemungkinan akan terjadi dimasa mendatang. Singkatnya, setiap individu mempunyai harapan bagi dirinya sendiri dan harapan tersebut berbeda-beda setiap individu tentunya harapan yang diinginkan setiap individu adalah baik.

## 3. Penilaian

Dimensi ketiga dari konsep diri adalah penilaian terhadap dirinya. Individu memiliki kedudukan sebagai penilai terhadap diri sendiri sebab penilaian merupakan pengukuran individu tentang keadaannya saat ini dengan apa yang menurutnya akan terjadi pada dirinya yang akan datang (Fasti, 2012:14)

Santrock (2007:253) mengemukakan bahwa aspek-aspek konsep diri meliputi:

- a. Aspek fisik (*physical self*) yaitu penilaian individu terhadap segala sesuatu yang dimiliki individu seperti tubuh, pakaian, benda miliknya, dan sebagainya.
- b. Aspek sosial (*social self*) yaitu penilaian individu terhadap peranan sosial yang dimainkan oleh individu dan sejauh mana penilaian individu terhadap performanya.
- c. Aspek moral (*moral self*) yaitu penilaian individu terhadap prinsip-prinsip yang dapat memberi arti dan arah bagi kehidupan individu.
- d. Aspek psikis (*psychological self*) yaitu penilaian individu terhadap pikiran, perasaan, dan sikap-sikap individu terhadap dirinya sendiri.

Secara umum konsep diri dirumuskan dan dikembangkan dalam dimensi yang berbeda-beda oleh para ahli, tergantung pada sudut pandang masing-masing. Dari sekian banyak pandangan para ahli tentang aspek-aspek konsep diri, namun aspek-aspek yang spesifik untuk konsep diri akademik yang dikembangkan oleh Fitts (Agustiani: 2006) yaitu: diri fisik (*physical Self*) yang mengukur kesehatan, penampilan dan keadaan tubuh, diri etik-moral (*Moral-Ethical self*) yang mengukur kehidupan keagamaan dan nilai moral, diri pribadi (*personal Self*) yang mengukur kepuasan terhadap pribadi dan pribadi yang tepat, diri keluarga (*Family Self*) yang mengukur adekuat sebagai anggota keluarga, peran dan fungsi dalam keluarga dan diri sosial (*social self*) yang mengukur diri dengan orang lain dan diri dengan lingkungan.

Berdasarkan uraian yang telah dipaparkan bahwa konsep diri yang dimiliki setiap individu terdiri dari 5 aspek yaitu pengetahuan, harapan, dan penilaian. Pengetahuan yaitu pemahaman tentang diri individu baik dari segi kuantitas maupun kualitas, pengetahuan seseorang dapat diperoleh dengan membandingkan dengan individu yang berbeda sebagai pembandingnya dan pengetahuan setiap individu tidaklah menetap atau kata lain dapat berubah-ubah. Harapan adalah sesuatu yang menjadi angan-angan atau khendak individu di masa yang akan datang. Sedangkan penilaian yaitu pengukuran tentang dirinya saat ini dan yang akan terjadi.

## **2. Prestasi Belajar**

### **a. Pengertian prestasi belajar**

Prestasi belajar merupakan bentuk perumusan akhir yang diberikan oleh guru terkait dengan kemajuan prestasi belajar yang dilakukan oleh siswa selama waktu tertentu (Ernita, 2016: 197). Prestasi belajar merupakan realisasi atau pemekaran dari

kecakapan-kecakapan potensial atau kapasitas yang dimiliki seseorang (Syah, 2012:102).

Prestasi belajar adalah hasil belajar yang diperoleh peserta didik dalam menguasai ilmu tertentu yang telah ditetapkan. Informasi prestasi belajar peserta didik dapat diketahui melalui nilai rata-rata raport atau indeks prestasi setelah melaksanakan pembelajaran tiap semester. Prestasi belajar yang diterima setiap individu berbeda-beda dengan lainnya. Setiap individu memiliki ciri khas tertentu dalam proses pembelajaran ada siswa yang cepat dalam belajar, ada yang lambat, ada yang prestasi tinggi dan ada yang prestasinya rendah (Bambang, 2011: 137)

Prestasi belajar merupakan seluruh kecakapan melalui proses belajar di sekolah yang dinyatakan dengan nilai-nilai berdasarkan hasil tes prestasi belajar. Prestasi belajar pada dasarnya merupakan hasil interaksi berbagai faktor yang mempengaruhi proses belajar. Hasil interaksi tersebut yang menyebabkan adanya perbedaan prestasi belajar dalam pelajaran antara individu yang satu dengan yang lain (Surya, 2007: 115).

Berdasarkan definisi prestasi belajar di atas maka dapat disimpulkan bahwa prestasi belajar adalah pengungkapan hasil belajar peserta didik yang dapat diperoleh melalui tingkat penguasaan individu terhadap bahan pelajaran yang diajarkan.

#### **b. Evaluasi prestasi belajar**

Evaluasi adalah penilaian terhadap tingkat keberhasilan siswa untuk mencapai tujuan yang telah ditetapkan dalam sebuah program (Syah, 2012:141). Sedangkan Azwar (2012: 72) menjelaskan bahwa evaluasi merupakan proses penilaian untuk menggambarkan prestasi yang dicapai seorang siswa sesuai dengan kriteria yang telah ditetapkan. Terdapat beberapa ragam evaluasi yaitu:

### 1. *Pre Test*

*Pre test* adalah kegiatan yang dilakukan guru setiap akan menyajikan materi baru kepada siswanya dengan tujuan agar guru mampu mengetahui atau mengidentifikasi taraf pengetahuan siswa

### 2. *Post Test*

*Post test* adalah kegiatan yang dilakukan guru dengan mengevaluasi materi yang telah diajarkan sehingga guru dapat mengetahui taraf pengetahuan siswa terhadap materi yang diberikan.

### 3. Evaluasi Prasyarat

Evaluasi yang memiliki fungsi hampir sama dengan *pre test*. Evaluasi ini memiliki tujuan untuk mengidentifikasi penguasaan siswa atas materi lama yang telah diajarkan sehingga mampu mendasari materi baru.

### 4. Evaluasi Diagnostik

Evaluasi ini dilakukan setelah guru menyajikan materi pelajaran sehingga guru mampu mengidentifikasi bagian-bagian materi yang belum dikuasai sepenuhnya oleh siswa.

### 5. Evaluasi Formatif

Jenis evaluasi ini dilakukan setelah penyajian materi pelajaran. Tujuan dari evaluasi ini adalah untuk mendiagnosis kesulitan belajar yang dialami oleh siswa.

### 6. Penilaian Sumatif

Penilaian ini bertujuan untuk mengukur indeks prestasi peserta didik yang dilakukan diakhir periode pengajaran sehingga diketahui apakah siswa mampu naik ke tingkat level kelas yang lebih tinggi.

Dari macam-macam evaluasi yang telah dikemukakan diatas maka dapat disimpulkan bahwa evaluasi yang dilakukan dalam penelitian ini adalah penelitian sumatif yang mengukur indeks prestasi belajar peserta didik yang dapat dilihat dari hasil nilai raport.

### **c. Faktor-Faktor yang Mempengaruhi Prestasi Belajar**

Menurut Bambang (2011: 137), faktor yang mempengaruhi belajar banyak jenisnya, tetapi dapat di golongkan menjadi dua golongan saja, yaitu faktor internal dan faktor eksternal. Faktor internal adalah faktor yang ada dalam diri individu yang sedang belajar sedangkan faktor eksternal adalah faktor yang ada di luar diri individu. *Self Concept* (konsep diri) merupakan salah satu unsur pokok yang dapat mempengaruhi perilaku seseorang. Pengelolaan *Self Concept* menjadi sangat penting tatkala individu berhadapan dengan situasi tertentu. Bila individu dengan *Self Concept* yang baik tentu akan berujung pada keberhasilan, demikian pula sebaliknya. Sebagai siswa, prestasi akademik menjadi idaman, sebagai bentuk kepuasan atas prestasi capaian selama mengikuti pembelajaran. Siswa harus didorong dan di belajarkan untuk memahami diri dan menerima dirinya sendiri (*Self Concept*). Tingkat *Self Concept* siswa selain timbul dari dirinya sendiri, juga dipengaruhi oleh pihak-pihak lain, terutama mereka yang berhubungan langsung dengan aktivitas siswa, baik dalam pembelajaran maupun dalam pergaulan yang lebih luas, keluarga dan masyarakat.



Menurut Syah (2012: 132-138) bahwa terdapat beberapa faktor yang mempengaruhi prestasi belajar siswa antara lain:

1. Faktor Internal Siswa

- a. Aspek fisiologis

Kondisi umum jasmani dan tonus (tegangan otot) yang menandai tingkat kebugaran organ-organ tubuh dan sendi yang dapat mempengaruhi semangat dan intensitas siswa dalam mengikuti pelajaran.

- b. Aspek psikologis

Aspek yang berhubungan dengan *intelegensi* siswa berupa kemampuan untuk memberi rangsangan atau penyesuaian diri dengan lingkungan dengan cara yang benar. Aspek ini terbagi menjadi:

1. Sikap Siswa

Sikap merupakan kecenderungan untuk merespon dengan cara yang relatif terhadap manusia, barang, serta lingkungan.

2. Bakat Siswa

Bakat merupakan kemampuan yang perlu di kembangkan atau diasah siswa agar mencapai keberhasilan yang maksimal.

3. Minat Siswa

Minat merupakan keinginan yang besar yang ingin diwujudkan oleh setiap siswa. Minat setiap siswa berbeda-beda tergantung individu masing-masing.

4. Motivasi Siswa

Motivasi merupakan pemasok daya untuk bertindak laku secara terarah. Terdapat motivasi intrinsik adalah keadaan yang berasal dari dalam diri siswa sendiri yang dapat mendorongnya melakukan tindakan belajar dan motivasi ekstrinsik yaitu

keadaan yang datang dari luar individu siswa yang juga mendorongnya untuk melakukan kegiatan belajar. Jika seorang murid ingin lulus dan berhasil dalam ulangan, murid tersebut akan berusaha untuk mengerti apa yang diajarkan oleh guru tersebut.

## 5. Kepribadian Siswa

Siswa yang memiliki gaya optimis akan menganggap soal yang susah sebagai tantangan dan memiliki keyakinan di lain kesempatan ia akan dapat mengerjakan dengan lebih baik lagi. Sebaliknya, siswa yang memiliki gaya pesimis akan mengambil soal-soal yang mudah dan menjadikan soal yang susah sebagai hambatan.

### 2. Faktor Eksternal Siswa

#### a. Lingkungan Sosial

Lingkungan sosial sekolah seperti para guru, para staf administrasi dan teman-teman sekelas dapat mempengaruhi semangat belajar seorang siswa.

#### b. Lingkungan Nonsosial

Lingkungan nonsosial ialah gedung sekolah dan letaknya, rumah tempat tinggal keluarga siswa dan letaknya, alat-alat belajar, keadaan cuaca dan waktu belajar yang digunakan siswa.

Dari penjelasan di atas dapat disimpulkan prestasi yang dicapai oleh siswa berbeda-beda tergantung individu masing-masing yang menjalankan. Prestasi yang diperoleh siswa ada yang tinggi, rendah juga ada yang sedang, hal ini ada yang mempengaruhi prestasi tersebut yaitu faktor dalam diri siswa dan ada juga faktor yang berasal dari luar diri siswa.

### 3. *Underachiever*

#### a. Pengertian *Underachiever*

*Underachiever* adalah anak yang berprestasi rendah dibandingkan tingkat kecerdasan yang dimilikinya. Prestasi rendah ini bukan disebabkan oleh adanya hambatan dalam menguasai pelajaran yang diberikan dalam proses belajar (Gustian, 2013: 9)

*Underachiever* adalah fenomena capaian hasil belajar seseorang di bawah kemampuannya, dimana ketidaksepadanan hasil belajar yang dicapai siswa di sekolah dengan tingkat intelektualnya, prestasi yang kurang tersebut bisa digambarkan sebagai suatu situasi yang didasarkan pada anak-anak sekolah yang cerdas tidak mencapai hasil baik di sekolah sesuai dengan yang diharapkan berdasarkan tingkat *IQ* mereka. *Underachiever* adalah suatu kondisi individu atau seseorang yang memiliki kemampuan potensial tinggi diukur dengan tes *IQ* tapi prestasi belajarnya atau akademiknya berada di bawah kemampuannya, merujuk pada kinerja akademis, yaitu pencapaian prestasi akademik yang rendah yaitu nilai rata-rata pada tes prestasi belajar kurang dari *mean* beberapa kelompok lainnya atau prestasi aktual yang diukur dengan nilai kelas dari evaluasi yang diberikan guru, perbedaan antara potensi atau kemampuan dan kinerja prestasi sebagaimana diukur dengan pencapaian standar skor tes atau penilaian kemampuan intelektual (Sulthon, 2014: 202).

Dalam proses pembelajaran akan ditemui siswa yang memiliki permasalahan dalam belajarnya. Salah satu permasalahan yang sering ditemui yaitu masalah prestasi belajar. Guru dalam mengatasi siswa akan dihadapkan beberapa karakteristik yang beraneka ragam seperti ada siswa yang menempuh pembelajaran dengan lancar tanpa hambatan apapun, tapi disisi lain terdapat siswa mengalami hambatan belajar karena

siswa tersebut memiliki hambatan dari aspek psikologisnya yang perlu diketahui sehingga dapat diubah baik guru maupun individu yang bersangkutan (Utaminingsih, 2016: 1-2).

Dari pengertian di atas dapat disimpulkan istilah *underachiever*. *Underachiever* merupakan hasil yang diperoleh peserta didik yang tidak dapat mencapai hasil yang baik sesuai dengan potensi yang dimilikinya. *Underachiever* identik dengan keterlambatan akademik yang berarti bahwa keadaan siswa yang diperkirakan memiliki *intelegensi* yang cukup tinggi, tetapi tidak dapat memanfaatkan secara optimal.

**b. Ciri-Ciri *Underachiever***

Menurut Santrock (2007: 221), karakteristik *underachiever* yaitu:

1. *Self perception* akademik yang rendah
2. Rendah motivasi diri, terbungkalai menyelesaikan tugas-tugas
3. Memiliki atribusi eksternal
4. Rendah dalam pencapaian tujuan
5. Bersikap negatif terhadap guru dan sekolah
6. Rendah pengaturan diri atau keterampilan metakognisi.

Sedangkan menurut Sulthon (2014: 205-207) ciri karakteristik dari siswa *underachiever* sebagai berikut:

- a. Suka menunda-nunda tugas baik di rumah dan di sekolah, mudah menyerah, menunjukkan sedikit perhatian, nilai-nilai rendah, mudah teralihkan dari pekerjaan sekolah dan tampak tidak peduli tentang masa depan.

- b. Cemas, berprestasi rendah, mengalami masalah, cenderung menunjukkan kinerja defisit 10-20%, tegang dan tidak dapat santai, menghindari sekolah, terlalu khawatir dan realistis tentang kompetensi mereka dan kesalahan
- c. Memberontak lebih sering dilakukan oleh anak laki-laki dibandingkan anak perempuan sebelum masa remaja. Mereka mudah marah, menentang, sengaja mengganggu orang lain dan menyalahkan orang lain atas tindakan mereka sendiri
- d. Berprestasi rendah lebih bersifat impulsif, menarik atau mengintimidasi, manipulatif dan mementingkan diri sendiri dan minat pada kepuasan instan
- e. Sedih, tertekan, mengalami depresi, memiliki rasa rendah diri, merasa sulit untuk berkonsentrasi, dan sangat banyak anak-anak kreatif di sekolah tidak menunjukkan dengan baik kinerja di lingkungan sekolah.

Berdasarkan beberapa pendapat di atas dapat disimpulkan bahwa karakteristik siswa *underachiever* adalah: 1) siswa yang memiliki ketidaksesuaian antara skor tinggi pada tes *IQ* namun rendah dalam pencapaian nilai prestasi belajar pada mata pelajaran sekolah; 2) tidak memiliki minat / berbuat baik dalam studi mereka; 3) Suka menunda-nunda tugas baik di rumah dan di sekolah, mudah menyerah, menunjukkan sedikit perhatian, nilai-nilai rendah, mudah teralihkan dari pekerjaan sekolah dan tampak tidak peduli tentang masa depan; 4) menyangkut karakteristik pribadi yaitu *self perception* rendah, sikap negatif terhadap sekolah, sikap negatif terhadap guru dan kelas, motivasi rendah, regulasi diri, dan rendah tujuan penilaian. Anak *underachiever* secara realitas memiliki karakteristik diantaranya meliputi: 1). tidak melakukan sesuatu sesuai dengan harapan lingkungan tertentu; 2) tidak memiliki minat / berbuat baik dalam studi mereka; 3). tidak menunjukkan kemampuan dalam bidang pelajaran tertentu.

### c. Faktor Penyebab *Underachiever*

Banyak faktor yang mempengaruhi terjadinya *underachiever* pada anak, diantaranya bisa berasal dari faktor anak dan faktor di luar anak, faktor dari dalam diri anak biasanya berupa rendahnya persepsi diri, konsep diri yang negatif, dan rendahnya motivasi dari dalam diri anak. Persepsi diri yang rendah menyebabkan anak kurang tertarik dan rendah terhadap penilaian dirinya selanjutnya anak akan memiliki kepercayaan pada dirinya yang rendah bahwa dia merasa kurang mampu untuk berhasil. Percaya diri yang rendah berdampak pada rendahnya dorongan dalam diri untuk belajar dalam rangka mencapai keinginannya. Sedangkan faktor dari luar bisa berasal dari guru dan juga bisa dari orang tua atau bisa dari teman sekolahnya. Guru yang kurang memperhatikan anak *underachiever* menyebabkan anak juga kurang menyukai belajar di kelas karena merasa tidak tertarik dengan guru sedang guru juga merasa bahwa anak tersebut sukar diatur sehingga cenderung di abaikan guru dalam pembelajaran di kelas akibatnya anak akan semakin terpuruk prestasinya. Sedangkan orang tua yang kurang memahami anaknya dan kurang memperhatikan belajarnya. Selanjutnya teman sekolah yang juga memiliki karakteristik yang sama akan cenderung membuat kelompok untuk sama-sama kurang memperhatikan tugas-tugas dari guru, dan sebagainya (Sulthon, 2014:209).

Menurut (Utaminingsih, 2016:6) *Underachiever* dapat disebabkan oleh faktor lingkungan, baik lingkungan luar rumah, lingkungan rumah, maupun dari individu itu sendiri. Masing-masing faktor tersebut atau secara kombinasi dapat menyebabkan anak menjadi *underachiever*. Faktor-faktor tersebut antara lain:

## 1. Lingkungan Sekolah

Padatnya materi-materi yang diberikan guru serta kegiatan ekstrakurikuler lainnya yang membuat siswa menjadi jenuh dalam kegiatan sekolah sebab siswa merasa ketidakmampuannya dalam menguasai semua ilmu yang diberikan. Ketidakmampuannya menyebabkan siswa mengalami kondisi tertekan dan konsekuensinya akan kembali kepada siswa sehingga siswa mengalami hambatan dalam mencapai prestasi belajar di sekolah.

Faktor teman sekelas juga memiliki pengaruh terhadap anak. Anak cerdas yang berada di dalam kelas rata-rata akan mengalami hambatan untuk berprestasi. Anak akan merasa diperlakukan sebagai orang bodoh ketika guru menerangkan hal-hal yang dirasakan oleh anak tidak perlu dijelaskan lagi. Ia juga harus menunggu sampai anak lain mengerti. Namun, guru tidak dapat menghindari hal tersebut karena ia harus menjelaskan pada anak yang memiliki kemampuan rata-rata.

## 2. Faktor Guru

Guru menjadi faktor yang menjadi penentu dalam keberhasilan siswa. Penelitian yang dilakukan oleh ahli psikologi menunjukkan bahwa guru menjadi sangat berpengaruh terhadap penilaian anak terhadap kemampuan dirinya sebab terdapat guru yang secara tidak sengaja mengatai siswa mereka kurang mampu dan lain-lain sehingga siswa mengalami kemunduran motivasi, kurang semangat dalam belajar. Anak yang mendengar perkataan gurunya menyebabkan dia menjadi tidak percaya diri akan kemampuan dirinya sehingga berdampak pada hasil belajar yang diperoleh. Guru dalam memperlakukan anak didiknya akan mempengaruhi prestasi yang akan dicapai anak. Penelitian yang dilakukan oleh ahli-ahli psikologi menunjukkan bahwa harapan (*espectancy*) guru terhadap kemampuan anak sangat



berpengaruh pada penilaian anak mengenai kemampuan dirinya. Kelas yang diberitahukan bahwa mereka adalah anak-anak pintar dan cerdas mendapatkan prestasi belajar lebih tinggi dibandingkan kelas yang diberitahukan bahwa kemampuan mereka kurang (pada kenyataannya, kemampuan mereka tidak berbeda). Sering kali guru tanpa sadar mengabaikan hal ini.

Anak memerlukan dukungan yang baik dan benar dari lingkungan luar, sehingga anak memiliki penilaian positif tentang dirinya. Anak yang sering mendapatkan nilai yang rendah serta dikatai anak bodoh di sekolah menyebabkan dia akan mempengaruhi faktor-faktor psikologis dalam dirinya terutama penilaian terhadap kemampuan yang dimilikinya.

### 3. Keluarga dan Lingkungan Rumah

Keluarga serta lingkungannya sangat mempengaruhi prestasi anak. Sikap yang kurang dari orang tua dalam menilai arti dari prestasi sekolah anaknya menyebabkan anak menjadi kurang semangat dalam berprestasi, lain halnya dengan orang tua yang menghargai prestasi belajar sekolah akan mendorong siswa memiliki hasil belajar baik di sekolah. Ada juga orang tua yang memaksa anaknya atau menuntut anaknya memiliki prestasi yang tinggi bagaimanapun caranya menyebabkan anaknya menjadi tertekan dan tidak bahagia tentunya dalam belajar sehingga menghambat anak untuk menyerap ilmu yang diberikan gurunya.

### 4. Faktor dalam Diri Individu

#### a. Persepsi Diri

Siswa yang memiliki anggapan bahwa dirinya mampu untuk berprestasi yang baik di sekolah sesuai dengan kemampuan yang dimilikinya atau mereka memiliki obsesi untuk sukses maka anak tersebut akan mudah mendapatkan apa yang dia

impikan. Persepsi diri anak sangat dipengaruhi oleh bagaimana lingkungan memberikan penilaian terhadap diri mereka. Jika guru menilai dirinya bodoh dan didukung oleh orang tua maka penilaian anak akan dirinya tidak berbeda jauh dengan penilaian guru dan orang tuanya.

b. Pola Belajar

Pola belajar adalah ketekunan anak dalam belajar sehingga mereka memiliki kebiasaan tentang hal itu. Anak yang pola belajarnya teratur tentunya memiliki prestasi yang lebih baik dalam pelajaran sekolah jika dibandingkan anak yang tidak memiliki pola belajar (Gustian, 2002: 30).

Berdasarkan pendapat di atas dapat dipahami bahwa faktor-faktor yang mempengaruhi siswa *underachiever* dapat bersifat psikologis, sosial, emosional, dan lingkungan.

c. *Kerangka Pikir*

Berdasarkan dari tinjauan pustaka jelaslah bahwa konsep diri berpengaruh terhadap prestasi belajar artinya seseorang memiliki konsep diri yang negatif akan cenderung memiliki prestasi belajar yang rendah. Sedangkan siswa yang memiliki konsep diri positif, memperlihatkan prestasi yang baik di sekolah, serta menunjukkan hubungan antarpribadi yang positif pula.

Konsep diri merupakan konsep diri merupakan gambaran diri peserta didik yang terdiri dari aspek-aspek keyakinan, pandangan, serta penilaian seseorang terhadap dirinya sendiri. Prestasi *underachiever* merupakan hasil kegiatan belajar yang diperoleh peserta didik yang tidak mampu mencapai hasil yang baik sesuai dengan kemampuan yang ia miliki.

Jadi, nampak bahwa konsep diri berpengaruh terhadap prestasi belajar *underachiever*. Bagannya dapat disajikan dalam gambar 2.1 sebagai berikut:



### BAB III

#### METODE PENELITIAN

##### A. Jenis dan Desain Penelitian

Jenis penelitian skripsi ini adalah penelitian korelasional dengan menggunakan pendekatan kuantitatif. Penelitian korelasional mempelajari hubungan variabel atau lebih, yakni sejauh mana variasi dalam satu variabel berhubungan dengan variasi dalam variabel lain. Derajat hubungan variabel dinyatakan dalam satu indeks yang dinamakan koefisien korelasi. Koefisien korelasi dapat digunakan untuk menguji hipotesis tentang hubungan antarvariabel atau untuk menyatakan besar kecilnya hubungan antar kedua variabel (Noor, 2011: 40)



Keterangan:

X = Konsep Diri

Y = Prestasi Belajar siswa *Underachiever*

##### B. Lokasi dan Subjek Penelitian

Lokasi penelitian ini dilaksanakan di SMA Negeri 1 Topoyo dan subjek penelitiannya adalah berjumlah 36 peserta didik.

###### 1. Populasi

Populasi (*universe*) adalah totalitas dari semua objek atau individu yang memiliki karakteristik tertentu, jelas dan lengkap yang akan diteliti (bahan

penelitian), objek atau nilai disebut unit analisis atau elemen populasi (Hasan, 2002: 84).

Populasi adalah wilayah generalisasi yang terdiri atas: obyek/subyek yang mempunyai kualitas dan karakteristik tertentu yang ditetapkan oleh peneliti untuk dipelajari dan kemudian ditarik kesimpulannya (Sugiyono, 2016: 117)

Populasi dalam penelitian ini adalah siswa kelas XII SMAN 1 Topoyo yang berjumlah 36 orang yang menunjukkan ciri-ciri atau indikasi yang mengarah pada *underachiever*. Siswa yang mempunyai tingkat kecerdasan yang rata-rata akan tetapi mempunyai prestasi belajar yang rendah/tidak maksimal yang dapat diketahui dari nilai ulangan harian, nilai raport serta informasi dari guru fisika.

## 2. Sampel

Sampel adalah bagian dari jumlah dan karakteristik yang dimiliki oleh populasi tersebut. Bila populasi besar, peneliti tidak mungkin mempelajari semua yang ada pada populasi, misalnya karena keterbatasan dana, tenaga, dan waktu, maka peneliti dapat menggunakan sampel yang diambil dari populasi itu. Dalam penelitian ini, sampel dipilih dengan metode *purposive sampling*. *Purposive sampling* adalah teknik penentuan sampel dengan pertimbangan tertentu. Pemilihan sekelompok subjek dalam *purposive sampling* didasarkan atas ciri-ciri tertentu yang dipandang mempunyai sangkut paut yang erat dengan ciri-ciri populasi yang sudah diketahui sebelumnya, dengan kata lain unit sampel yang dihubungi disesuaikan dengan kriteria-kriteria tertentu yang diterapkan berdasarkan tujuan penelitian (Margono, 2004:128).

Dalam menentukan sampel yang diteliti, penulis berpedoman pada pendapat yang dikemukakan oleh Suharsimi Arikunto (2009, 95) jika anggota populasi kurang

dari 100 maka semua populasi diambil sebagai sampel, akan tetapi apabila jumlah populasi lebih dari 100 maka jumlah sampel dapat diambil antara 10-15% atau 20-25%. Berdasarkan hal tersebut, maka peneliti mengambil sampel yang ada pada semua populasi sebanyak 36 siswa disebabkan jumlah populasi dibawah 100 orang.

Tabel 3.1: Jumlah Sampel

Kelas	Jumlah
X IPA 1	-
X IPA 2	11
X IPA 3	2
XI IPA 1	-
XI IPA 2	-
XII IPA 1	9
XII IPA 2	7
XII IPA 3	3
XII IPA 4	4
Jumlah	36

### C. Instrumen Pengumpulan Data

Menurut Sugiyono (2009: 102), instrumen penelitian adalah suatu alat yang digunakan untuk mengukur fenomena alam maupun sosial yang diamati. Pada prinsipnya meneliti adalah melakukan pengukuran. Instrumen merupakan alat bantu yang sangat penting dan mendukung strategis kelancaran dalam kegiatan penelitian karena data diperoleh melalui instrumen.

Adapun instrument penelitian yang digunakan dalam mengumpulkan data adalah angket/kuesioner. Kuesioner adalah sederetan pertanyaan atau pernyataan tentang sikap seseorang terhadap keadaan diri dan lingkungannya. Macam-macam kuesioner sebagai berikut:

1. Kuesioner Terbuka

Kuesioner terbuka yaitu kuesioner dimana jawaban pertanyaan yang direncanakan oleh si peneliti, responden diberi kesempatan yang luas untuk menjawab pertanyaan tersebut. Kata yang digunakan dalam pertanyaan biasanya; apakah, mengapa, kapan, bagaimana dan siapa.

2. Kuesioner Tertutup

Kuesioner tertutup yaitu kuesioner dimana telah disiapkan alternatif jawaban. Alternatif jawaban yang sering digunakan adalah skala likers misalnya sangat sesuai, sesuai, kadang-kadang, kurang sesuai, dan tidak sesuai.

Berdasarkan uraian di atas, maka jenis kuesioner yang digunakan dalam penelitian ini adalah kuesioner tertutup dengan pertimbangan bahwa variabel yang akan diteliti dalam penelitian ini menyangkut pribadi seseorang dengan menggunakan skala likert maka variabel yang akan diukur dijabarkan menjadi indikator variabel. Kemudian indikator tersebut dijadikan sebagai titik tolak untuk menyusun item-item instrumen yang dapat berupa pernyataan-pernyataan.

Terdapat dua jenis pernyataan dalam angket ini yaitu pernyataan *favourable* dan *unfavourable*. Pernyataan *favourable* yaitu pernyataan yang berisi tentang hal-hal yang positif mengenai objek sikap dan sebaliknya pernyataan *unfavourable* yaitu pernyataan yang berisi hal-hal yang negatif mengenai objek sikap, yaitu bersifat tidak mendukung atau kontra terhadap objek sikap yang hendak diungkap.



Untuk keperluan analisis kuantitatif, maka jawaban itu dapat diberi skor sebagai berikut :

- a. Respon sangat sesuai diberikan skor empat (4)
- b. Respon sesuai diberikan skor tiga (3)
- c. Respon kurang sesuai diberikan skor dua (2)
- d. Respon tidak sesuai diberikan skor satu (1)

Sedangkan pernyataan negatif (*unfavourable*) diberi skor dengan sebaliknya. Jumlah skor keseluruhan item untuk setiap responden menyatakan skor yang dicapai oleh responden tersebut.

Instrumen yang digunakan dalam penelitian ini adalah skala konsep diri dan dokumentasi

#### 1. Skala Konsep Diri

Untuk memperoleh data tentang konsep diri, maka digunakan skala Konsep Diri yang mengacu teori Fitts (Agustiani: 2006) yang terdiri atas 5 aspek yaitu: diri fisik (*physical Self*), diri etik-moral (*Moral-Ethical Self*), diri pribadi (*Personal Self*), diri keluarga (*Family Self*), dan diri sosial (*Social Self*)<sup>1</sup>.

Adapun kisi-kisi instrumen skala konsep diri dapat dilihat pada tabel berikut:

**Tabel 3.2 : Kisi-Kisi Instrument Skala Konsep Diri Peserta Didik**

NO	Aspek Konsep Diri	Indikator	Jumlah		Jml
			F	UF	
1	Diri fisik ( <i>physical Self</i> )	Kesehatan	31	16	
		Penampilan	1, 21	48	

<sup>1</sup> Burns, R.B, konsep Diri, (Jakarta:Arcan, 1993), hlm. 54

		Keadaan tubuh	11	6, 26, 36	9
2	Diri Etik-Moral ( <i>Moral-Ethical Self</i> )	Kehidupan keagamaan	7	2	10
		Nilai moral	17, 27, 37, 41, 45	12, 22, 32	
3	Diri pribadi ( <i>Personal Self</i> )	Kepuasan terhadap pribadi	23, 33, 49	8, 18, 28, 42	11
		Pribadi tepat	3, 13	38	
4	Diri keluarga ( <i>Family Self</i> )	Adekat sebagai anggota keluarga	9, 19, 39, 43	4, 14	10
		Peran dan fungsi dalam keluarga	29	24, 34, 46	
5	Diri Sosial ( <i>Social Self</i> )	Diri dengan orang lain	5, 25, 35, 47	10, 20, 30, 40, 50	11
		Diri dengan lingkungan	15	44	
		<b>Jumlah</b>	26	25	

## 2. Dokumentasi

Dokumentasi merupakan salah satu metode pengumpulan data dengan melihat atau menganalisa dokumen-dokumen yang dibuat oleh subjek. Teknik ini merupakan penelaahan terhadap referensi-referensi yang berhubungan dengan fokus permasalahan penelitian. Dokumen-dokumen yang dimaksud adalah dokumen/catatan pribadi peneliti, dokumen resmi sekolah yaitu nilai ulangan harian, nilai ulangan

tengah semester dan nilai ujian akhir nasional. Dokumen digunakan untuk mendukung data–data diperoleh dari nilai raport peserta didik (Noor, 2011:140)

#### D. Uji Validitas dan Reliabilitas

Sebelum digunakan instrumen maka terlebih dahulu peneliti melakukan uji instrumen. Uji instrumen yang digunakan adalah uji validitas dan uji reliabilitas.

##### 1. Uji Validitas

Uji validitas yang dilakukan dalam penelitian ini adalah validitas isi dan validitas empiris.

##### a. Validitas Isi

Validitas isi adalah validitas yang mengecek kecocokan antara butir-butir tes yang dibuat dengan indikator, materi atau tujuan pembelajaran yang telah ditetapkan (Sugiyono, 2011: 183). Validitas isi hanya dapat ditentukan berdasarkan *judgement* para ahli. Setelah *judgement experts* melakukan pengecekan instrumen, maka selanjutnya *judgement experts* memberikan penilaian terhadap setiap butir soal dengan skala penilaian berupa skala *skala rating politomi* dengan rentang nilai 1-4. kemudian peneliti melakukan perhitungan validitas isi menggunakan indeks V dari Aiken dengan alasan validitas ini hanya digunakan untuk butir penilaiannya menggunakan skala politomi.

Uji validitas content/isi untuk instrumen angket digunakan teknik uji validitas dengan Aiken V yaitu:

$$V = \frac{\sum s}{n(c - 1)}$$

(Sumber: Retnawati, 2015: 18)

Keterangan:

S : skor yang ditetapkan setiap rater dikurangi skor terendah dalam kategori yang dipakai ( $s = r - lo$ , dengan  $r$  = skor kategori pilihan rater dan  $lo$  = skor terendah dalam kategori penyekoran)

V : indeks kesepakatan ahli mengenai validitas butir

n : banyaknya rater

c : banyaknya kategori yang dapat dipilih rater

Untuk menginterpretasikan nilai validitas isi yang diperoleh dari perhitungan di atas, maka digunakan pengklasifikasian validitas seperti yang ditunjukkan pada tabel kriteria validitas di bawah ini:

Tabel 3.3 : Kriteria Validitas Ahli

Hasil Validitas	Kriteria Validitas
0,80 - 1,00	Sangat Tinggi
0,60 - 0,80	Tinggi
0,40 - 0,60	Cukup
0,20 - 0,40	Rendah
0,00 - 0,20	Sangat Rendah

(Sumber: Arikunto, 2013: 89)

Instrumen yang divalidasi pada penelitian ini adalah skala konsep diri. Instrumen tersebut divalidasi oleh Drs. Muhammad Yusuf Hidayat, M.Pd. dan Eka Damayanti, S.Psi., M.A. Selanjutnya hasil validasi yang telah dilakukan oleh kedua ahli tersebut dianalisis validasi dan reliabilitas untuk mengetahui tingkat kevalidan dan reliabelnya instrumen tersebut. Instrumen tersebut dikatakan valid apabila nilai

yang diberikan oleh masing-masing validator (ahli) berada pada rentang 3-4 dan dikatakan reliabel apabila nilai  $R_{hitung} \geq 0,7$ .

Skala konsep diri merupakan sederetan pertanyaan atau pernyataan tentang konsep diri peserta didik. Angket yang digunakan termasuk angket tertutup dengan pertimbangan bahwa variabel yang akan diteliti dalam penelitian ini menyangkut pribadi seseorang. Sebelum digunakan pada proses penelitian maka angket ini terlebih dahulu divalidasi oleh dua validator (ahli). ada 4 aspek yang menjadi penilaian untuk validasi angket tentang konsep diri tersebut yaitu aspek petunjuk, aspek cakupan unsur-unsur, aspek bahasa dan aspek umum. Berdasarkan analisis validasi dengan menggunakan indeks *Aiken V* diperoleh nilai validasi angket rata-rata sebesar 0,83 yang berarti berada dalam kategori sangat tinggi (perhitungan yang lebih lengkap terdapat pada lampiran B). Dengan demikian, dapat disimpulkan bahwa instrumen angket dinyatakan valid dan dapat digunakan dalam proses penelitian.

#### b. Validitas Empiris

Setelah dilakukan pengujian validitas isi oleh tim ahli, langkah berikutnya yaitu pengujian validitas butir soal yaitu dengan teknik *korelasi product moment* yang dikemukakan *Pearson* sebagai berikut :

$$r_{xy} = \frac{N\Sigma XY - (\Sigma X)(\Sigma Y)}{\sqrt{\{N\Sigma X^2 - (\Sigma X)^2\}\{N\Sigma Y^2 - (\Sigma Y)^2\}}}$$

Keterangan:

- $r_{xy}$  = Koefisien korelasi butir soal
- $N$  = Banyaknya kelompok uji coba
- $\Sigma X$  = Jumlah skor item
- $\Sigma Y$  = Jumlah skor total

$\Sigma X^2$  = Jumlah kuadrat skor item

$\Sigma Y^2$  = Jumlah kuadrat skor total

$\Sigma XY$  = Jumlah skor item dengan skor total

Setelah diperoleh nilai  $r_{xy}$  selanjutnya dibandingkan dengan hasil  $r$  pada tabel *product moment* dengan taraf signifikan 5%. Butir soal dikatakan valid jika  $r_{hitung} > r_{tabel}$  (Arikunto, 2006:72).

Untuk menginterpretasikan nilai koefisien korelasi yang diperoleh dari perhitungan diatas, digunakan kriteria validitas butir soal ditunjukkan pada tabel 3.4 sebagai berikut:

Tabel 3.4 : Kriteria Validitas

Hasil Validitas	Kriteria Validitas
$0,80 < r \leq 1,00$	Sangat Tinggi
$0,60 < r \leq 0,80$	Tinggi
$0,40 < r \leq 0,60$	Cukup
$0,20 < r \leq 0,40$	Rendah
$0,00 < r \leq 0,20$	Sangat Rendah

(Sumber: Guilford, 1956: 145)

Perhitungan validitas menggunakan SPSS untuk menentukan instrumen dikatakan valid yaitu apabila nilai  $r_{hitung}$  (*corrected item-total correlation*)  $>$  dari  $r_{tabel}$ , pada taraf signifikan 5% dan jika koefisien lebih kecil dari harga  $r_{tabel}$  5% maka korelasi tidak valid.

Uji coba instrumen angket yang berupa butir pernyataan dilakukan pada peserta didik. Dari 50 butir pernyataan angket yang diuji cobakan, diperoleh 32 butir

pernyataan yang valid dan dapat digunakan (hasil uji coba instrumen angket terdapat pada lampiran B ), maka kisi-kisi angketnya yaitu:

Tabel 3.5: Kisi-Kisi Skala Konsep Diri Peserta Didik Setelah Uji Coba

Variabel	Indikator	No. Butir	Jumlah
Konsep Diri	Diri Fisik	1,16,48	3
	Diri Etik Moral	2,7,12,22,27,41	6
	Diri Pribadi	3,8,18,28,33,38,42	7
	Diri Keluarga	4,19,29,34,39,46	6
	Diri Sosial	5,10,15,20,25,30,35,40,47,50	10
	Jumlah		32

## 2. Uji Reliabilitas

Reliabilitas merupakan penerjemahan dari kata *reliability* yang mempunyai asal kata *rely* dan *ability*. Pengukuran yang memiliki reliabilitas tinggi disebut sebagai pengukuran yang reliabel. Walaupun reliabilitas mempunyai berbagai nama lain seperti keterpercayaan, keterandalan, keajegan, kestabilan, konsistensi dan sebagainya namun ide pokok yang terkandung dalam konsep reliabilitas adalah sejauhmana hasil suatu pengukuran dapat dipercaya.

Setelah dilakukan validasi instrumen, selanjutnya instrumen yang akan digunakan diuji reliabilitas. Pengujian reliabilitas instrumen dilakukan untuk mengetahui kelayakan dari instrumen untuk digunakan. Dalam penelitian ini, reliabilitas dari instrumen angket yang ditentukan dengan uji *Alfa Crombach* yaitu sebagai berikut:

$$r = \left[ \frac{k}{(k-1)} \right] \left[ 1 - \frac{\sum \sigma_b^2}{\sigma_t^2} \right]$$

(Siregar, 2013: 58)



Keterangan :

$r$  = Koefisien reliabilitas instrumen

$k$  = banyaknya butir pertanyaan atau banyaknya soal

$\sum \sigma_b^2$  = total varian butir

$\sigma_i^2$  = varians total

Untuk mengintegrasikan nilai reliabilitas yang diperoleh dari perhitungan tersebut, maka digunakan pengklasifikasian reliabilitas seperti yang ditunjukkan pada tabel kriteria reliabilitas sebagai berikut:

Tabel 3.5: Kriteria Reliabilitas

Rentang	Tingkat Reliabilitas
<0,2	Tidak Reliabel
0,2-0,4	Reliabilitas Rendah
0,4-0,7	Cukup Reliabel
0,7-0,9	Reliabel
0,9-1,00	Sangat Reliabel

(Sumber: Subana & Sudrajat, 2009:132)

Pengujian reliabilitas instrumen diolah dengan menggunakan program *SPSS* versi 20,0 for windows. Berdasarkan perhitungan yang dilakukan dengan menggunakan *SPSS*, yaitu nilai reliabilitas instrument angket skala konsep diri dalam penelitian ini sebesar 0,915. Demikian instrumen dinyatakan sangat reliabel atau layak digunakan karena  $R > 0,75$ .

### ***E. Prosedur Penelitian***

Penelitian ini terdiri dari dua tahap, yaitu pra penelitian dan pelaksanaan penelitian. Adapun langkah – langkah dari tahap tersebut yaitu sebagai berikut :

#### 1. Pra Penelitian

Kegiatan yang dilakukan pada pra penelitian adalah :

- a. Membuat proposal
- b. Melakukan konsultasi proposal dengan dosen pembimbing terkait siswa *underachiever*
- c. Melakukan seminar proposal
- d. Membuat instrumen penelitian
- e. Melakukan uji validitas dan realibilitas
- f. Melengkapi surat-surat izin penelitian.
- g. Melakukan observasi dengan dosen pembimbing serta pihak sekolah mengenai rencana teknis penelitian.

#### 2. Pelaksanaan Penelitian

Kegiatan yang dilakukan pada pelaksanaan penelitian adalah :

- a. Membagikan angket kepada responden yang telah ditentukan terlebih dahulu kemudian memperoleh data dari angket tersebut tentang konsep diri.
- b. Mengidentifikasi peserta didik yang tergolong *underachiever*
- c. Melakukan analisis data.
- d. Menarik kesimpulan

## ***F. Teknik Analisis Data***

Teknik analisis data yang digunakan terdiri dari teknik analisis data deskriptif dan teknik analisis data inferensial.

### 1. Analisis Deskriptif

Metode statistik deskriptif adalah sekumpulan metode yang berupaya membuat ringkasan dan deskripsi data yang telah dikumpulkan (Darmadi, 2014: 313).

Adapun langkah-langkahnya sebagai berikut:

a. Membuat tabel distribusi frekuensi, dengan langkah-langkah sebagai berikut :

1. Menentukan rentang nilai, yaitu data terbesar dikurangi data terkecil.

$$R = X_t - X_r$$

Keterangan:

R = Rentang nilai

X<sub>t</sub> = Data terbesar

X<sub>r</sub> = Data terkecil

2. Menetapkan banyaknya kelas dengan aturan sturges

$$K = 1 + 3,3 \log n$$

3. Menghitung panjang kelas interval

$$P = \frac{R}{K}$$

Keterangan:

P = Panjang kelas interval

R = Rentang nilai

K = Kelas interval.

b. Menghitung rata-rata (mean) dengan rumus :

$$\bar{X} = \frac{\sum f_r x_i}{\sum f_r}$$

Keterangan :

$\bar{X}$  = Rata-rata yang dicari

$X_i$  = Nilai tengah

$f_r$  = Frekuensi.

c. Menghitung standar deviasi

$$Sd = \sqrt{\frac{\sum f_i (x_i - \bar{x})^2}{N-1}}$$

Keterangan :

SD = Deviasi Standar

$\bar{x}$  = Mean

$x_i$  = Titik tengah kelas interval ke-i

$f_i$  = Frekuensi kelas interval ke-i

$n$  = Jumlah populasi

d. Kategorisasi

Pengkategorian dilakukan berdasarkan *mean* ( $M_i$ ) dan standar deviasi ( $SD_i$ ) yang diperoleh. Adapun rumus yang digunakan untuk menentukan *mean* ( $M_i$ ) dan standar deviasi ( $SD_i$ ) adalah sebagai berikut :

$$M_i : \frac{1}{2}(\text{skor tertinggi} + \text{skor terendah})$$

$$SD_i : \frac{1}{6}(\text{skor tertinggi} - \text{skor terendah})$$

Untuk mengetahui kategorisasi tinggi, sedang dan rendah maka menggunakan klasifikasi sebagai berikut:

Tabel 3.6 : Kategorisasi

<i>Interval</i>	<i>Kategori</i>
$x \geq (Mi + 1,0 * SD)$	Tinggi
$(Mi - 1,0 * SD) \leq x < (Mi + 1,0 * SD)$	Sedang
$x < (Mi - 1,0 * SD)$	Rendah

(Azwar, 2010:109)

Setelah diketahui kategorinya, maka akan dihitung dengan rumus persentase sebagai berikut:

$$P = \frac{f}{N} \times 100$$

Keterangan:

- P : Presentase  
 f : frekuensi  
 N : Jumlah subjek

## 2. Analisis Inferensial

Metode statistik inferensial adalah metode statistik yang bersangkutan dengan hal pembuatan kesimpulan tentang populasi berdasarkan tingkah laku sampel (Darmadi, 2014:327).

### a. Uji Prasyarat

Uji prasyarat diperlukan guna mengetahui apakah analisis data untuk pengujian hipotesis dapat dilanjutkan atau tidak. Uji prasyarat yang digunakan adalah uji normalitas dan uji linearitas.

### 1. Uji Normalitas

Pengujian normalitas dilakukan untuk mengetahui normal tidaknya suatu distribusi data. Hal ini penting diketahui berkaitan dengan ketepatan pemilihan uji statistik yang digunakan (Supardi, 2013: 129).

Uji normalitas dilakukan untuk mengetahui apakah data yang diambil berasal dari populasi yang berdistribusi normal atau tidak. Ada beberapa teknik yang dapat digunakan untuk menguji normalitas data, salah satunya adalah uji chi-kuadrat.

Uji Normalitas data dilakukan dengan menggunakan rumus *chi-kuadrat* sebagai berikut:

$$X^2 = \sum_{i=1}^K \left( \frac{O_i - E_i}{E_i} \right)^2$$

Keterangan:

$\chi^2$  = Chi-Kuadrat

$O_i$  = frekuensi yang diperoleh dari data penelitian

$E_i$  = frekuensi yang diharapkan

k = banyaknya kelas interval

### 2. Uji Linearitas

Uji Linearitas dilakukan untuk mengetahui apakah data dalam variable X dan Y bersifat linear. Data dikatakan linear apabila nilai signifikannya lebih besar dari 0,05.

$$Y = a + bx$$

$$a = \frac{\sum X^2 \sum Y - \sum X \cdot \sum X \cdot Y}{N \cdot \sum X^2 - [\sum X]^2}$$

$$b = \frac{N \cdot \sum X \cdot Y - \sum X \cdot \sum Y}{N \cdot \sum X^2 - [\sum X]^2}$$

b. Uji Hipotesis

Pengujian hipotesis bertujuan untuk membuktikan kebenaran atau menjawab hipotesis yang dipaparkan pada penelitian ini. Uji hipotesis yang digunakan pada penelitian ini yaitu Uji Non Parametrik dengan menggunakan program SPSS *versi 20 for windows* karena akan dilihat hubungan antara konsep diri dengan prestasi belajar siswa *underachiever* apakah terdapat hubungan secara signifikan.



## BAB IV

### HASIL PENELITIAN DAN PEMBAHASAN

#### A. Hasil Penelitian

##### 1. Analisis Deskriptif

###### a. Hasil Analisis Deskriptif Skala Konsep Diri Siswa di SMA Negeri 1 Topoyo

Berdasarkan skala konsep diri yang dibagikan kepada peserta didik kelas X dan XII IPA, maka data yang diperoleh disajikan dalam tabel distribusi frekuensi data kelompok seperti pada tabel 4.1

Tabel 4.1: Tabel Distribusi Frekuensi Skala Konsep Diri

No	Skor	fi
1	68 - 74	3
2	75 - 81	3
3	82 - 88	7
4	89 - 95	8
5	96 - 102	8
6	103 - 109	6
7	110 - 106	1
Jumlah		36

Pada tabel 4.1 diatas dijadikan sebagai acuan dalam pengolahan analisis deskriptif. Hasil analisis deskriptif dari tabel 4.1 dapat ditunjukkan pada tabel berikut.



Tabel 4.2 Data Konsep Diri Siswa SMA Negeri 1 Topoyo.

<b>Parameter</b>	<b>Nilai</b>
Nilai Maksimum	110
Nilai Minimum	68
Rata-rata	92.19
Standar Deviasi	11.01
Varians	114.764

Berdasarkan tabel 4.2 diatas, dijelaskan bahwa nilai maksimum konsep diri peserta didik sebesar 110. Sedangkan nilai minimum yang diperoleh peserta didik yaitu 68, dengan nilai rata-rata sebesar 92.19, standar deviasi 11.01 dan varians 114.764

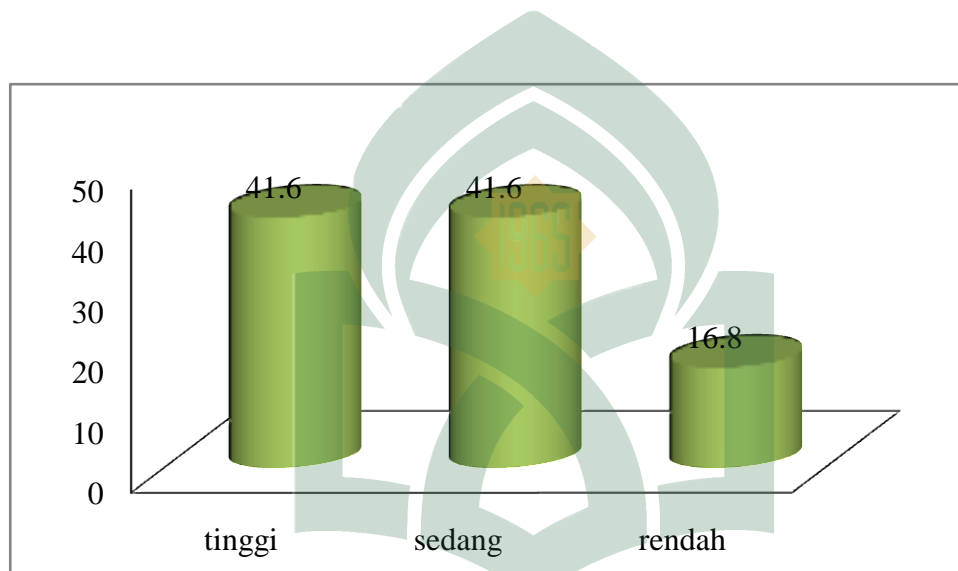
#### 1) Kategori Skor Responden

Pengkategorian skor responden digunakan untuk mempermudah mengetahui konsep diri peserta didik. Berdasarkan data yang diperoleh dari hasil analisis deskriptif, maka konsep diri peserta didik SMA Negeri 1 Topoyo dikelompokkan dalam kategori konsep diri seperti pada tabel 4.3.

Tabel 4.3 Kategorisasi Konsep Diri

<b>Interval</b>	<b>Frekuensi</b>	<b>Persentase (%)</b>	<b>Kategori</b>
$X \geq 96$	15	41.6	Tinggi
$82 \leq X < 96$	15	41.6	Sedang
$X < 82$	6	16.8	Rendah
<b>Jumlah</b>	36	100%	

Berdasarkan tabel 4.3 diperoleh data skala konsep diri peserta didik dalam beberapa kategori yaitu 15 orang peserta didik pada kategori sedang dengan persentase sebesar 41.6 %, 15 orang peserta didik pada kategori tinggi dengan persentase 41,6 %, sedangkan 6 orang pada kategori rendah dengan persentase sebesar 16.8%. Data pada tabel 4.3 kategorisasi konsep diri dapat digambarkan dalam



bent  
uk  
hist  
ogra  
m  
kate  
gori  
sasi  
kon  
sep

diri peserta didik pada gambar 4.1 berikut.

Gambar 4.1: Histogram Kategorisasi Konsep Diri Siswa

Berdasarkan histogram pada gambar 4.1 dapat diketahui bahwa konsep diri peserta didik paling banyak berada pada kategori tinggi dan sedang dengan rentang nilai 96 keatas

b. Hasil Analisis Deskriptif Prestasi Belajar Siswa *Underachiever*

Berdasarkan hasil dari prestasi belajar siswa *underachiever* di SMA Negeri 1 Topoyo, maka diperoleh data yang dapat disajikan dalam bentuk tabel distribusi frekuensi data kelompok seperti pada tabel 4.4

Tabel 4.4 Distribusi Frekuensi Prestasi Belajar Siswa *Underachiever*

No,	Skor	$f_i$
1	48 – 51	1
2	52 – 55	1
3	56 – 59	6
4	60 – 63	11
5	64 – 67	10
6	68 – 71	7
<b>Jumlah</b>		36

pada tabel 4.4 diatas dijadikan sebagai acuan dalam pengolahan analisis deskriptif. Hasil analisis deskriptif dari tabel 4.4 dapat ditunjukkan pada tabel 4.5 berikut.

Tabel 4.5 Data prestasi belajar siswa *underachiever*

Parameter	Nilai
Nilai maksimum	69
Nilai Minimum	48
Rata-rata	63
Standar Deviasi	4,65
Varians	21.62

Berdasarkan tabel 4.5 diatas, dijelaskan bahwa nilai maksimum prestasi belajar siswa *underachiever* peserta didik sebesar 69. Sedangkan nilai minimum yaitu nilai terendah yang diperoleh peserta didik yaitu 48, dengan nilai rata-rata sebesar 63, standar deviasi 4,65 dan varians 21.62


Berdasarkan data yang diperoleh dari hasil analisis deskriptif, maka prestasi belajar siswa *underachiever* dikategorikan pada tabel 4.6.

Tabel 4.6 Kategorisasi Prestasi Belajar Siswa *Underachiever*

Interval	Frekuensi	Persentase (%)	Kategori
$X \geq 62$	23	63.88	Tinggi
$55 \leq X < 62$	12	33.35	Sedang
$X < 55$	1	2.77	Rendah
<b>Jumlah</b>	36	100%	

Berdasarkan tabel 4.6 diperoleh kategorisasi prestasi belajar siswa *underachiever* yaitu 23 orang peserta didik pada kategori tinggi dengan persentase sebesar 63.88%, 12 orang peserta didik pada kategori sedang dengan persentase sebesar 33.55% dan 1 orang peserta didik berad pada kategori rendah dengan

persentase sebesar 2.77%. Data pada tabel 4.6 kategorisasi prestasi belajar siswa *underachiever* dapat digambarkan dalam bentuk histogram pada gambar 4.2 berikut



Gambar 4.2 Histogram Prestasi Belajar Siswa *Underachiever*

Berdasarkan histogram pada gambar 4.2 dapat diketahui bahwa prestasi belajar siswa *underachiever* paling banyak berada pada kategori tinggi dengan rentang nilai diatas 62.

## 2. Analisis Inferensial

### a. Uji Asumsi Dasar (Uji Prasyarat)

#### 1. Uji Normalitas

Uji normalitas dilakukan untuk mengetahui normal tidaknya data konsep diri peserta didik. Uji normalitas yang digunakan pada penelitian ini yaitu uji

*Kolmogorof-Smirnov* pada taraf signifikan 0,05. Adapun hasil analisis uji normalitas pada penelitian ini adalah:

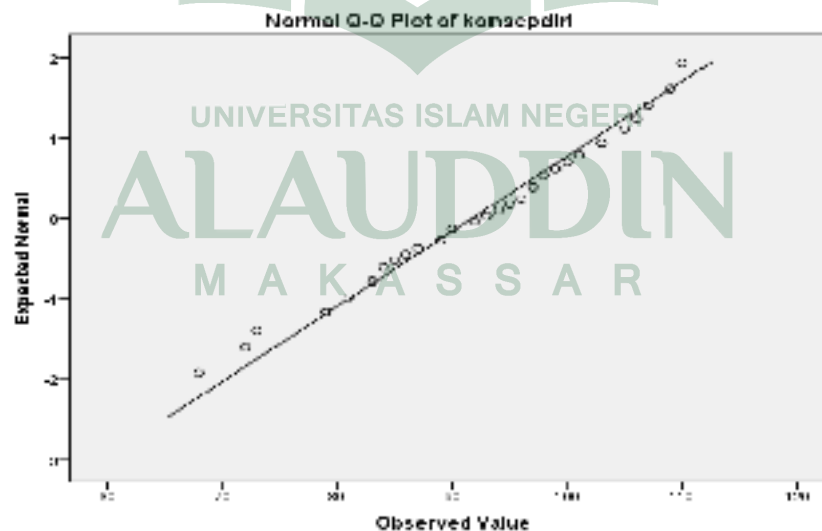
a. Uji Normalitas Data Konsep Diri

Hasil analisis uji normalitas untuk tingkat konsep diri peserta didik dilakukan pengujian normalitas dengan menggunakan program SPSS *versi 20 for windows* diperoleh bahwa data tersebut terdistribusi normal. Hasil tersebut dapat ditunjukkan pada tabel 4.7.

Tabel 4.7 Hasil Uji Normalitas Data Konsep Diri

Variabel	K-SZ	Sig.	Keterangan
Konsep Diri	0.077	0.200	Normal

Berdasarkan tabel 4.7 diperoleh nilai signifikan pada kolom *Kolmogorov-Smirnov* sebesar 0,200. Nilai signifikan tersebut lebih besar dari 0,05 ( $\text{sig} > 0,05$ ) sehingga dapat disimpulkan bahwa data konsep diri peserta didik terdistribusi normal. Adapun sebaran hasil data konsep diri dapat dilihat pada gambar 4.3.



Gambar 4.3 Grafik Distribusi Normal Data Konsep Diri

Berdasarkan gambar 4.3 yaitu sebuah grafik distribusi normal hasil tes data konsep diri menunjukkan beberapa titik-titik dan garis linear, titik tersebut merupakan titik yang mewakili data, dimana semakin banyak titik yang ada pada grafik maka semakin bervariasi pula data yang diperoleh dari konsep diri peserta didik. Sedangkan garis tersebut menggambarkan garis kurva normal. Data dikatakan terdistribusi normal apabila titik-titik tersebut sejajar dengan garis kurva normal atau jarak antara titik-titik tersebut dengan garis kurva normal saling berdekatan. Hal ini berarti semakin jauh titik-titik tersebut dari garis kurva normal maka data tersebut dikatakan tidak terdistribusi normal. Pada grafik yang terdapat pada gambar 4.3 terlihat bahwa titik-titik berada berdekatan dengan garis kurva normal sehingga data hasil konsep diri peserta didik dapat dikatakan terdistribusi normal.

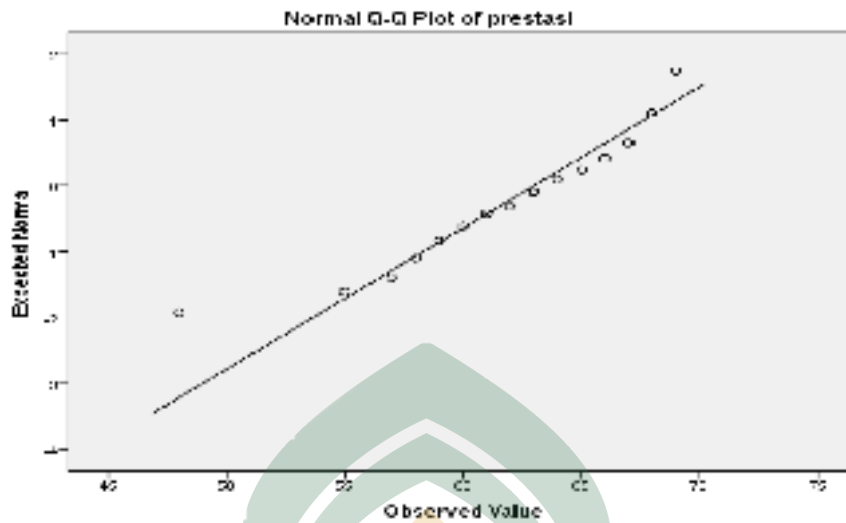
b. Uji Normalitas Data Prestasi Belajar Siswa *Underachiever*

Hasil analisis uji normalitas untuk tingkat prestasi belajar siswa *underachiever* dilakukan pengujian normalitas dengan menggunakan program SPSS versi 20 for windows diperoleh bahwa data tersebut terdistribusi normal. Hasil tersebut dapat ditunjukkan pada tabel 4.8.

Tabel 4.8 Hasil Uji Normalitas Prestasi Belajar Siswa *Underachiever*

Variabel	K-SZ	Sig.	Keterangan
Prestasi <i>Underachiever</i>	0.111	0.200	Normal

Berdasarkan tabel 4.8 diperoleh nilai signifikan pada kolom *Kolmogorov-Smirnov* sebesar 0,200. Nilai signifikan tersebut lebih besar dari 0,05 ( $\text{sig} > 0,05$ ) sehingga dapat disimpulkan bahwa data prestasi belajar *underachiever* terdistribusi normal. Adapun sebaran data prestasi belajar siswa *underachiever* dapat dilihat pada gambar 4.4



Gambar 4.4 Grafik Distribusi Normal Data Prestasi Belajar Siswa *Underachiever*

Berdasarkan gambar 4.4 yaitu sebuah grafik distribusi normal data prestasi belajar siswa *underachiever* menunjukkan beberapa titik-titik dan garis linear, titik tersebut merupakan titik yang mewakili data, dimana semakin banyak titik yang ada pada grafik maka semakin bervariasi pula data yang diperoleh. Sedangkan garis tersebut menggambarkan garis kurva normal. Data dikatakan terdistribusi normal apabila titik-titik tersebut sejajar dengan garis kurva normal atau jarak antara titik-titik tersebut dengan garis kurva normal saling berdekatan. Hal ini berarti semakin jauh titik-titik tersebut dari garis kurva normal maka data tersebut dikatakan tidak terdistribusi normal. Pada grafik yang terdapat pada gambar 4.4 terlihat bahwa titik-titik berada berdekatan dengan garis kurva normal sehingga data prestasi belajar siswa *underachiever* dapat dikatakan terdistribusi normal.

## 2. Uji Linearitas

Uji Linearitas dilakukan untuk mengetahui apakah data dalam variable X dan Y bersifat linear. Data dikatakan linear apabila nilai signifikannya lebih besar dari



0,05. Adapun hasil analisis uji linearitas pada penelitian ini diperoleh dengan menggunakan program SPSS *versi 20 for windows*. Hasil tersebut dapat ditunjukkan pada tabel 4.9.

Tabel 4.9 Hasil Uji Linearitas

Variabel	F	Sig.	Keterangan
X terhadap Y	3.274	0.001	Linear

Data dikatakan linear apabila nilai signifikannya lebih besar dari 0,05. Berdasarkan tabel 4.9 dapat dilihat bahwa nilai signifikan pada uji linearitas dengan menggunakan program SPSS yaitu 0,001 sehingga data tersebut dapat dikatakan tidak regresi linear karena 0,001 lebih kecil dari 0,05.

#### b. Uji Hipotesis

Setelah dilakukan uji prasyarat maka analisis dilanjutkan dengan pengujian hipotesis. Pengujian hipotesis bertujuan untuk membuktikan kebenaran atau menjawab hipotesis yang dipaparkan pada penelitian ini. Uji hipotesis yang digunakan pada penelitian ini yaitu uji Non Parametrik karena akan dilihat hubungan antara konsep diri dengan prestasi belajar siswa *underachiever* apakah terdapat hubungan secara signifikan. Ada tidaknya korelasi dapat dilihat dari nilai probabilitas yang tercantum pada baris sig. Apabila probabilitas  $> 0.025$  maka tidak ada korelasi, apabila probabilitas  $< 0.025$  maka antar variabel terdapat korelasi.

Hasil pengujian hipotesis dengan menggunakan pengujian hipotesis dengan menggunakan program SPSS *versi 20 for windows* diperoleh bahwa hipotesis pada penelitian ini diterima atau terbukti. Hasil tersebut dapat ditunjukkan pada tabel 4.11.

Tabel 4.10 Hasil Uji Hipotesis Penelitian

Variabel	Sig.	Keterangan
Uji Non Parametrik	0.000	Terhadap hubungan konsep diri dengan prestasi belajar siswa <i>underachiever</i> . Atau $H_1$ diterima.

Berdasarkan tabel 4.11 di atas bahwa nilai signifikan 0.000 maka  $H_0$  ditolak dan  $H_1$  diterima ( $0.000 < 0.025$ ) sebab sesuai dengan teori jika nilai signifikan lebih kecil dari 0.025 maka  $H_1$  diterima sedangkan jika nilai signifikan lebih besar dari 0.025 maka  $H_0$  ditolak.

## B. Pembahasan

### 1. Konsep Diri Siswa *Underachiever* dalam pembelajaran fisika SMA Negeri 1 Topoyo

Salah satu variabel dalam penelitian ini adalah konsep diri siswa *underachiever* yang diukur dengan menggunakan skala konsep diri yang terdiri dari 50 pernyataan yang akan diberikan pada siswa SMA Negeri 1 Topoyo.

Nilai maksimum yang diperoleh pada konsep diri dengan menggunakan analisis deskriptif yaitu 110 dengan rata-rata perolehan nilai sebesar 92.19. Berdasarkan kategorisasi konsep diri maka diketahui bahwa nilai peserta didik seimbang antara kategori tinggi dengan jumlah siswa 15 orang dan kategori sedang dengan jumlah siswa 15 dengan persentase 41.6% sedangkan 6 orang siswa berada dikategori rendah dengan persentase 16.8%. Jadi, rata-rata konsep diri peserta didik berada pada kategori tinggi dan kategori sedang. Hal itu dapat dilihat dari frekuensi terbanyak dari jumlah siswa berada pada rentang nilai lebih besar dari 96 dan juga

berada dibawah 82 dengan persentasi sebesar 41.6%, ini berarti bahwa konsep diri siswa *underachiever* di SMA Negeri 1 Topoyo tergolong tinggi. Sebagaimana yang dikemukakan oleh Nylor (1972) siswa yang memiliki konsep diri positif, memperlihatkan prestasi yang baik di sekolah serta memperlihatkan kemandirian dalam belajar sehingga tidak tergantung kepada guru semata.

## **2. Prestasi belajar siswa *underachiever* dalam pembelajaran fisika di SMA Negeri 1 Topoyo**

Salah satu variabel dalam penelitian ini adalah prestasi belajar siswa *underachiever* diambil dari nilai hasil belajar yang diberikan oleh guru sehingga dapat diketahui nilai maksimum dan nilai rata-rata yang diperoleh peserta didik dan mengkategorikan hasil tersebut dalam kategorisasi prestasi belajar *underachiever*.

Nilai maksimum yang diperoleh pada prestasi belajar siswa *underachiever* dengan menggunakan analisis deskriptif yaitu 69 dengan rata-rata perolehan nilai sebesar 63. Berdasarkan kategorisasi prestasi belajar siswa *underachiever* diketahui bahwa 23 orang siswa berada dikategori tinggi dengan persentase sebesar 63.88%, 12 orang siswa berada pada kategori sedang dengan persentase 33.35% dan 1 orang siswa berada dikategori rendah dengan persentase 2.77%. Jadi, rata-rata prestasi belajar siswa *underachiever* berada pada kategori tinggi. Hal itu dapat dilihat dari frekuensi terbanyak dari jumlah siswa berada pada rentang nilai lebih besar dari 62 dengan persentasi sebesar 63.88%, ini berarti bahwa prestasi belajar siswa *underachiever* di SMA Negeri 1 Topoyo tergolong baik. Hal ini sesuai dengan hasil penelitian yang dilakukan oleh Walsh (1982), bahwa siswa yang memandang dirinya positif, akan memandang diri mereka sebagai orang yang mempunyai kemampuan dan menganggap keberhasilan sebagai hasil kerja keras atau karena faktor

kemampuannya. Lain halnya dengan siswa yang memandang dirinya negatif, akan menganggap keberhasilan yang dicapai bukan karena kemampuan yang dimilikinya, melainkan lebih mereka kebetulan atau karena faktor keberuntungan saja.

### **3. Hubungan konsep diri terhadap prestasi belajar siswa *underachiever* dalam pembelajaran fisika di SMA Negeri 1 Topoyo**

Hasil penelitian ini menunjukkan bahwa terdapat hubungan yang signifikan antara konsep diri dengan prestasi belajar siswa *underachiever* dalam pembelajaran fisika SMA Negeri 1 Topoyo. Hal ini dapat dilihat pada analisis uji non parametrik yang telah dilakukan. Dimana jumlah sampel pada siswa *underachiever* sebanyak 36 orang siswa. Rata-rata yang diperoleh dari konsep diri siswa *underachiever* sebesar 92.19 dengan standar deviasi yang diperoleh sebesar 11,01 dan varians yang diperoleh sebesar 114,764 sedangkan rata-rata yang diperoleh pada prestasi belajar siswa *underachiever* sebesar 63 dengan standar deviasi yang diperoleh sebesar 4.65 dan varians yang diperoleh sebesar 21.62. Uji hipotesis yang digunakan pada penelitian ini yaitu uji Non Parametrik karena akan dilihat hubungan antara konsep diri dengan prestasi belajar siswa *underachiever* apakah terdapat hubungan secara signifikan. Ada tidaknya korelasi dapat dilihat dari nilai probabilitas yang tercantum pada baris sig. Apabila probabilitas  $> 0.025$  maka tidak ada korelasi, apabila probabilitas  $< 0.025$  maka antar variabel terdapat korelasi.

Terdapat faktor yang menjadi penyebab hubungan konsep diri dengan prestasi belajar siswa *underachiever* antara lain faktor yang berasal dari dalam dan luar diri anak tersebut, faktor dari dalam diri anak biasanya berupa tingginya persepsi diri, konsep diri yang positif, percaya diri yang tinggi, disiplin, menaati aturan dan tingginya motivasi dari dalam diri anak. Persepsi diri yang tinggi menyebabkan anak

tertarik terhadap penilaian dirinya selanjutnya anak akan memiliki kepercayaan diri yang tinggi bahwa dia merasa mampu untuk berhasil. Percaya diri yang tinggi berdampak pada tingginya dorongan dalam diri untuk belajar dalam rangka mencapai keinginannya. Sedang faktor dari luar bisa berasal dari guru dan juga bisa dari orang tua bahkan bisa dari teman sekolahnya. Guru yang memperhatikan anak *underachiever* menyebabkan anak juga menyukai belajar di kelas karena merasa tertarik dengan guru, sedang guru juga merasa bahwa anak mudah diatur sehingga cenderung di perhatikan dalam pembelajaran di kelas akibatnya anak akan semakin meningkat prestasinya. Sedang orang tua yang memahami anaknya lalu memperhatikan belajarnya sehingga anak mampu bertanggung jawab dengan orang tuanya akibat perhatian yang diberikan. Hal ini akan memberikan kesan bahwa belajar merupakan hal yang sangat penting. Selanjutnya teman sekolah yang juga memiliki karakteristik yang sama akan cenderung membuat kelompok untuk sama-sama memperhatikan tugas-tugas dari guru, dan sebagainya.

Adapun faktor lain yang menyebabkan konsep diri berhubungan dengan siswa *underachiever* yaitu faktor yang berkaitan dengan strategi dalam belajar, yang mencakup aktivitas belajar yang baik melalui pengawasan belajar dari orangtua dan guru sehingga siswa memiliki sebuah prestasi gemilang yang ditandai dengan tingginya harapan atau target. Dengan prestasi tersebut kemudian siswa diberikan sebuah penghargaan atas keberhasilannya yang membuat dia menjadi lebih bersemangat untuk berprestasi terus-menerus serta mereka mampu memilih lingkungan yang tepat dalam bergaul karena kesadaran akan dampaknya pada diri sendiri sebab lingkungan yang buruk menyebabkan siswa menjadi *underachiever*.

Lingkungan menjadi hal yang penting dan segalanya bagi anak, sehingga sangat sulit bagi mereka untuk menolak pengaruh dari lingkungan.

Oleh karena itu banyak yang bisa dilakukan agar anak mampu meningkatkan prestasi belajarnya, maka dalam rangka mengupayakan prestasi belajar siswa dibutuhkan adanya usaha dari guru yang sungguh-sungguh dengan memperhatikan kelemahan siswa, jika persepsinya yang salah terhadap pelajaran karena menganggap pelajaran tidak penting, merasa tidak mampu untuk berhasil dalam pelajaran bahkan tidak suka dengan guru dan sebagainya. Maka yang harus kita lakukan adalah, *pertama*, mengajak bicara dengan siswa *underachiever*, kenapa prestasinya selalu rendah, masalah apa yang dihadapi dan seterusnya, jawaban anak menjadi tujuan pokok dari penyelesaian anak. *Kedua*, membangun motivasi pada anak bahwa dirinya memiliki kemampuan yang bisa dikembangkan. *Ketiga*, memberikan cara dan strategi belajar yang selama ini tidak pernah dia dilakukan.

Bagi siswa yang prestasinya kurang optimal (*underachiever*) mereka perlu berusaha sekuat tenaga memperbaiki konsep dirinya, berlatih menjadi siswa yang bertanggung jawab, tidak lari dari tugas dan mulai membiasakan diri dengan belajar terencana, tertib, sungguh-sungguh, ulet, berani berkorban demi mencapai kesuksesan.

## BAB V

### PENUTUP

#### A. Kesimpulan

Kesimpulan dalam penelitian ini dapat diuraikan sebagai berikut:

1. Hasil konsep diri siswa *underachiever* di SMA Negeri 1 Topoyo mengalami keseimbangan antara kategori tinggi dengan jumlah siswa 15 orang dan kategori sedang jumlah siswa 15 orang dimana persentase yang sama yaitu 41.6%. Jadi konsep diri siswa di SMA Negeri 1 Topoyo terbelang tinggi dan sedang.
2. Hasil prestasi belajar siswa *underachiever* di SMA Negeri 1 Topoyo dikategorikan tinggi dengan rata-rata nilai sebesar 63.88%,
3. Terdapat hubungan yang signifikan antara konsep diri dengan prestasi belajar siswa *underachiever* dalam pembelajaran fisika SMA Negeri 1 Topoyo dengan nilai signifikan 0.000.

#### B. Implikasi

Sehubungan dengan hasil yang diperoleh dalam penelitian ini, maka penulis mengajukan beberapa saran, sebagai berikut.

1. Sebaiknya siswa mempertahankan konsep diri agar mampu mempertahankan prestasi yang didapatkan.
2. Bagi peneliti selanjutnya, hasil penelitian ini dapat dijadikan sebagai bahan referensi untuk mencari faktor yang menyebabkan siswa tergolong kedalam *underachiever*

## DAFTAR PUSTAKA

- Agustiani, Hendriatai. *Psikologi Perkembangan*. Bandung: Refika Aditama, 2006.
- Arikunto, Suharsimi. *Prosedur Penelitian Suatu Pendekatan Praktiks*. Jakarta: Rineka Cipta, 2010.
- Azwar, Saifuddin. *Tes Prestasi*. Yogyakarta: Pustaka Pelajar, 2012.
- Bambang. *Orientasi Baru Dalam Psikologi Pembelajaran*. Jakarta: Bumi Aksara 5, 2011.
- Bambang, Sumantri. *Hubungan Konsep Diri dengan Prestasi Belajar*. Ngawi: media prestasi. Skripsi. Yokyakarta: PPs UIN Sunan Kalijaga, 2011.
- Burns, R.B. *Konsep Diri*. Jakarta: Arcan, 1993.
- Darmadi, Hamid. *Metode Peneltian Pendidikan dan Sosial*. Bandung: Alfabeta, 2014.
- Departemen Pendidikan Nasional. *Kamus Besar Bahasa Indonesia*. Edisi 3. Cet. I; Jakarta: Balai Pustaka, 2001.
- Desmita. *Psikologi Perkembangan Peserta Didik*. Bandung: PT Remaja Rosdakarya, 2012.
- Djaali. *Psikologi Pendidikan*. Jakarta: Bumi Aksara, 2013.
- Edy Gustian. *Anak Cerdas dengan Prestasi Rendah (underachiever)*, Jakarta: Puspa Swara, 2012.
- Hasan, Iqbal. *Pokok- Pokok Materi Statistik 2*. Jakarta: PT Bumi Aksara, 2002.
- Margono. *Metodologi Penelitian Pendidikan*. Jakarta: Rineka Cipta, 2004.
- Noor, Juliansyah. *Metodologi Penelitian*. Jakarta: Kencana, 2011.
- Purwanto. *Evaluasi Hasil Belajar*. Yogyakarta: Pustaka Pelajar, 2011.
- Rola, Fasti. *Psikologi Pendidikan*. Yogyakarta: Aksara, 2012.
- Samonding. *profesionalisme guru dalam meningkatkan prestasi siswa*, dalam lentera pendidikan. Makassar: konsorsium dosen ilmu tarbiyah dan keguruan. 2015
- Santrock. W John. *Remaja*. Jakarta: Erlangga, 2007.
- Soemanto, Wasty. *Psikologi Pendidikan*. Jakarta: Rineka Cipta, 2012.
- Sugiyono. *Metode Penelitian Pendidikan*. Bandung: Alfabeta, 2016.
- Sulthon. *Mengenal Anak Underachiever*. Jakarta: PT Bumi Akasara, 2014.
- Supardi. *Aplikasi Statistik dalam Penelitian*. Jakarta: Change Publication, 2013.



- Shadiyyurahman, Syaikh. *Shahih Tafsir Ibnu Katsir*. Beirut: Dar al-fikr al-mu'asir. 2010.
- Syahrudin. *Hubungan antara motivasi hasil belajar, dalam lentera pendidikan*. Makassar: konsorsium dosen ilmu tarbiyah dan keguruan. 2015
- Syah, Muhibbin. *Psikologi Belajar*. Jakarta: Pt Raja Grafindo Persada, 2012.
- Uno, Hamzah B. *Orientasi Baru dalam Psikologi Pembelajaran*. Jakarta: PT Bumi Aksara, 2016.
- Undang-Undang No. 20 Tahun 2003 tentang *Sistem Pendidikan Nasional*.
- Utaminingsih. *Mengatasi Siswa Underachiever*. Yogyakarta: Alfabeta, 2016.
- Widyoko, SE. P. *Teknik Penyusunan Instrumen Penelitian*. Yogyakarta: Pustaka Pelajar, 2014.
- Winkel. *Psikologi Pengajaran*. Yogyakarta: Media Abadi, 2007.
- Woolfolk, Anita. *Educational Psychology: Active Learning Edition*, Edisi Kesepuluh (Jilid 1). Yogyakarta: Pustaka Pelajar, 2009.
- Yulianeta. *Konsep Diri Remaja*. Bandung: Kencana, 2014.

# **LAMPIRAN**

A. LAMPIRAN INSTRUMEN PENELITIAN

B. LAMPIRAN ANALISIS LEMBAR VALIDASI  
INSTRUMEN

C. LAMPIRAN ANALISIS INSTRUMEN PENELITIAN

D. LAMPIRAN ANALISIS DESKRIPTIF PENELITIAN

E. LAMPIRAN DOKUMENTASI PENELITIAN

F. PERSURATAN



## **LAMPIRAN A**

A.1 LEMBAR ANGKET RESPON  
SKALA KONSEP DIRI  
PESERTA DIDIK

A.2 BLUE PRINT SKALA KONSEP  
DIRI



## Blue print skala konsep diri

	indikator	F	UF
Konsep diri fisik	a. kesehatan	31. Saya memiliki ketahanan tubuh yang kuat	16. Stamina tubuh saya kurang memungkinkan untuk giat belajar
	b. penampilan	1. Seragam sekolah yang saya kenakan selalu tampak rapi 21. Saya merasa percaya diri dengan bentuk wajah yang saya miliki	48. Saya merasa penampilan saya kurang dapat menarik perhatian orang lain
	c. keadaan tubuh	11 Saya merasa percaya diri dengan dengan postur tubuh yang saya miliki	6. Bentuk tubuh saya kurang memuaskan 26. Rambut saya modelnya jelek 36. Berat badan saya berlebihan
Diri etik moral	a. Kehidupan keagamaan	7. Nilai-nilai agama mendasari setiap perilaku saya	2. Saya tidak begitu mengindahkan nilai-nilai agama
	b. Nilai moral	17. Saya menganggap setiap perkataan mengumpat atau berkata kotor merupakan suatu hal yang tidak baik 27. Saya sangat menjunjung tinggi aturan-aturan yang berlaku di sekolah 37. Saya menghargai pendapat teman sekelas saya 41. Saya mengutamakan keikhlasan dalam belajar	12. Saya biasanya bersikap tidak sopan 22. Saya enggan mengakui kesalahan 32. Saya sering meminta bantuan kepada teman-teman saya apabila saya menemui kesulitan dalam menyelesaikan permasalahan yang sedang saya hadapi

		45. Saya memiliki budi pekerti yang luhur	
Diri pribadi	a. Kepuasan terhadap pribadi	23. Saya puas dengan apa yang saya miliki sekarang 33. Saya merasa bangga dengan prestasi yang saya peroleh selama ini 49. Saya senantiasa bahagia dalam menjalani kehidupan ini	8. Saya tidak mampu menyelesaikan tugas secara sempurna 18. Ide-ide saya tidak ada yang dapat dibanggakan 28. Saya tidak merasa secerdas teman saya 42. Hasil pemikiran saya tidak berbobot
	b. Pribadi tepat	3. Saya melakukan sesuatu dengan pertimbangan yang matang 13. Saya menginginkan hasil yang sempurna ketika melakukan sesuatu	38. Saya meras selalu ceroboh
Diri keluarga	a. Adekuat sebagai anggota keluarga	9. Setiap kali orang tua memberikan uang saku kepada saya, orang tua selalu berpesan kepada saya agar membelanjakan uang tersebut sesuai dengan kebutuhan 19. Dukungan keluarga menjadi motivasi bagi saya dalam belajar 39. Konsentrasi saya terganggu bila ada masalah dalam keluarga 43. Saya bahagia ketika berada ditengah-tengah keluarga	4. Kehadiran saya ditengah keluarga kurang berarti 14. Tidak ada yang bisa mengerti perasaan saya dalam keluarga
	b. Peran dan fungsi dalam keluarga	29. Setiap kali saya meminta solusi terhadap permasalahan yang sedang saya hadapi, orang tua dengan senang hati akan meluangkan waktunya untuk saya.	24. Saya merasa sering diperlakukan secara kasar anggota keluarga saya 34. Saya merasa tidak mampu menyelesaikan setiap permasalahan yang timbul dilingkungan keluarga

			46. Orang tua terlalu ikut campur mengatur kehidupan saya
Diri sosial	a. Diri dengan orang lain	5. Saya mudah bergaul 25. Saya mampu berempati 35. Saya senang ketika menolong orang lain 47. Saya mudah memaafkan kesalahan orang lain	10. Saya mudah tersinggung 20. Saya menganggap menghina orang lain merupakan suatu perbuatan yang tidak pantas dilakukan. 30. Sering timbul dalam hati rasa iri terhadap teman yang lebih sukses 40. Kehadiran saya membuat teman terganggu
	b. Diri dengan lingkungan	15. Saya mampu menyesuaikan diri dalam situasi sosial apapun	44. Saya gugup berbicara didepan umum

Nama :

Kelas :

**Petunjuk:**

Terdapat beberapa pernyataan. Anda diharapkan memilih salah satu pernyataan dari tiap nomor yang paling sesuai menggambarkan diri anda yang sebenarnya. Semua jawaban dianggap benar.

Berilah tanda silang ( x ) pada pilihan jawaban anda untuk setiap nomor pernyataan dengan cara memilih:

**SS : Sangat Sesuai**

**S : Sesuai**

**TS : Tidak Sesuai**

**STS : Sangat Tidak Sesuai**

NO	PERNYATAAN	PILIHAN JAWABAN			
1	Seragam sekolah yang saya kenakan tampak rapi	SS	S	TS	STS
2	Saya tidak begitu mengindahkan nilai-nilai agama	SS	S	TS	STS
3	Saya melakukan sesuatu dengan pertimbangan yang matang	SS	S	TS	STS
4	Kehadiran saya ditengah keluarga kurang berarti	SS	S	TS	STS
5	Saya mudah bergaul	SS	S	TS	STS
6	Bentuk tubuh saya kurang memuaskan	SS	S	TS	STS
7	Nilai-nilai agama mendasari setiap perilaku saya	SS	S	TS	STS
8	Saya tidak mampu menyelesaikan tugas secara sempurna	SS	S	TS	STS
9	Setiap kali orang tua memberikan uang saku kepada saya, orang tua berpesan agar membelanjakan uang tersebut sesuai dengan kebutuhan	SS	S	TS	STS
10	Saya mudah tersinggung	SS	S	TS	STS
11	Saya merasa percaya diri dengan postur tubuh yang saya miliki	SS	S	TS	STS
12	Saya biasanya bersikap tidak sopan	SS	S	TS	STS
13	Saya menginginkan hasil yang sempurna ketika melakukan sesuatu	SS	S	TS	STS
14	Tidak ada yang bisa mengerti perasaan saya dalam keluarga	SS	S	TS	STS

15	Saya mampu menyesuaikan diri dalam situasi sosial apapun	SS	S	TS	STS
16	Stamina tubuh saya kurang memungkinkan untuk giat belajar	SS	S	TS	STS
17	Saya menganggap setiap perkataan mengumpat atau berkata kotor merupakan suatu hal yang tidak baik	SS	S	TS	STS
18	Ide-ide saya tidak ada yang dapat dibanggakan	SS	S	TS	STS
19	Dukungan keluarga menjadi motivasi bagi saya dalam belajar	SS	S	TS	STS
20	Saya menganggap menghina orang lain merupakan suatu suatu perbuatan yang tidak pantas dilakukan.	SS	S	TS	STS
21	Saya merasa percaya diri dengan bentuk wajah yang saya miliki	SS	S	TS	STS
22	Saya enggan mengakui kesalahan	SS	S	TS	STS
23	Saya puas dengan apa yang kumiliki sekarang	SS	S	TS	STS
24	Saya diperlakukan secara kasar anggota keluarga	SS	S	TS	STS
25	Saya mampu berempati	SS	S	TS	STS
26	Rambut saya modelnya jelek	SS	S	TS	STS
27	Saya sangat menjunjung tinggi aturan-aturan yang berlaku di sekolah	SS	S	TS	STS
28	Saya merasa tidak secerdas teman kelas	SS	S	TS	STS
29	Setiap kali saya meminta solusi terhadap permasalahan yang sedang saya hadapi, orang tua dengan senang hati akan meluangkan waktunya.	SS	S	TS	STS
30	Sering timbul dalam hati rasa iri terhadap teman yang lebih sukses	SS	S	TS	STS
31	Saya memiliki ketahanan tubuh yang kuat	SS	S	TS	STS
32	Saya sering meminta bantuan kepada teman-teman apabila menemui kesulitan dalam menyelesaikan permasalahan yang sedang saya hadapi	SS	S	TS	STS
33	Merasa bangga dengan prestasi yang saya peroleh selama ini	SS	S	TS	STS
34	Saya merasa tidak mampu menyelesaikan setiap permasalahan yang timbul dilingkungan keluarga	SS	S	TS	STS
35	Saya senang ketika menolong orang lain	SS	S	TS	STS
36	Berat badan saya berlebihan	SS	S	TS	STS
37	Saya menghargai pendapat teman sekelas	SS	S	TS	STS
38	Saya merasa selalu ceroboh	SS	S	TS	STS
39	Konsentrasi saya terganggu bila ada masalah dalam keluarga	SS	S	TS	STS
40	Kehadiran saya membuat teman terganggu	SS	S	TS	STS
41	Saya mengutamakan keikhlasan dalam belajar	SS	S	TS	STS
42	Hasil pemikiran saya tidak berbobot	SS	S	TS	STS



43	Saya bahagia ketika berada ditengah-tengah keluarga	SS	S	TS	STS
44	Saya gugup berbicara didepan umum	SS	S	TS	STS
45	Saya memiliki budi pekerti yang luhur	SS	S	TS	STS
46	Orang tua terlalu ikut campur mengatur kehidupan saya	SS	S	TS	STS
47	Saya mudah memaafkan kesalahan orang lain	SS	S	TS	STS
48	Saya merasa penampilan saya kurang dapat menarik perhatian orang lain	SS	S	TS	STS
49	Saya senantiasa bahagia dalam menjalani kehidupan ini	SS	S	TS	STS
50	Orang lain jarang meminta nasehat saya	SS	S	TS	STS



## **LAMPIRAN B**

### **B.1 ANALISIS LEMBAR VALIDASI ANGGKET SKALA KONSEP DIRI PESERTA DIDIK.**



UNIVERSITAS ISLAM NEGERI  
**ALAUDDIN**  
M A K A S S A R

Validator : 1. Drs. Muhammad Yusuf Hidayat, M.Pd

2. Eka Damayanti, S.Psi., M.A

No.	ASPEK	INDIKATOR	SKOR VALIDATOR		RATA-RATA
			1	2	
1	<b>Petunjuk</b>	1. Petunjuk lembar respon siswa dinyatakan dengan jelas	4	3	3,5
2	<b>Cakupan Respon Siswa</b>	1. Kategori tanggung jawab siswa yang diamati dinyatakan dengan jelas.	4	3	3,5
		2. Kategori tanggung jawab siswa yang diamati termuat dengan lengkap.	4	3	3,5
		3. Kategori tanggung jawab siswa yang diamati dapat teramati dengan baik	4	3	3,5
3	<b>Bahasa</b>	1. Menggunakan bahasa yang sesuai	3	4	3,5
		2. Menggunakan bahasa yang mudah dipahami	4	3	3,5
		3. Menggunakan pernyataan yang komunikatif	4	3	3,5
<b>Total Skor</b>			27	22	24,5
<b>Rata-rata Skor</b>			3,86	3,14	3,5

### Analisis Indeks Aiken

No. Butir	Rater 1	Rater 2	s <sub>1</sub>	s <sub>2</sub>	Σs	V
1	4	3	3	2	5	0,83
2	4	3	3	2	5	0,83
3	4	3	3	2	5	0,83
4	4	3	3	2	5	0,83
5	3	4	2	3	5	0,83
6	4	3	3	2	5	0,83
7	4	3	3	2	5	0,83
Total					35	5,81
Rata-rata					5	0,83

$$V = \frac{\Sigma s}{n(c-1)} = \frac{5}{2(4-1)} = 0,83$$

Jika  $V \geq 0,8$  maka instrumen dikatakan memiliki validitas tinggi

### Perhitungan reliabilitas

Validator	Jumlah skor Penilaian	Rata-rata Skor penilaian
1	27	3,86
2	22	3,14

$$R = \left(1 - \frac{A-B}{A+B}\right) \times 100\%$$

$$R = \left(1 - \frac{3,86-3,14}{3,86+3,14}\right) \times 100\% = 90\%$$

atau  $R = 0,90$  (Reliabel)

Jika  $R > 0,7$  maka instrument dikatakan reliable

## **LAMPIRAN C**


**C.1 ANALISIS LEMBAR ANGKET  
SKALA KONSEP DIRI  
PESERTA DIDIK**

**C.2 ANALISIS LEMBAR NILAI  
PESERTA DIDIK**

UNIVERSITAS ISLAM NEGERI  
**ALAUDDIN**  
M A K A S S A R

DAFTAR NILAI AKHIR KELAS X IPA

NO	NAMA SISWA	NILAI HARIAN																		RATA-RATA NH	NILAI US	NILAI RAPORT
		KD 3.1			KD 3.2			KD 3.3			KD 3.4			KD 3.5			KD 3.6					
		NH.1	NH.2	NH.3	NH.1	NH.2	NH.3	NH.1	NH.2	NH.3	NH.1	NH.2	NH.3	NH.1	NH.2	NH.3	NH.1	NH.2	NH.3			
1	NURUL FIKRIYATUL I	89	90	94	89	95	93	88	89	79	87	90	93	95	95	87	95	93	93	90,6	67	81
2	INORA SIRUA	86	95	93	75	89	98	79	95	90	95	95	88	93	93	93	93	88	87	89,9	59	78
3	AL MALIK FALAS S	75	89	98	95	87	90	93	93	87	88	89	75	87	87	90	87	95	87	89,0	63	79
4	BELLA HARPUZA	95	87	90	93	96	95	87	87	89	75	95	90	87	87	95	87	93	87	89,9	48	73
5	MULYANI MARHADI	93	95	95	88	93	93	93	93	88	88	87	79	87	87	90	87	95	79	90,1	69	82
6	ARNITA	87	86	89	79	87	87	90	87	95	79	95	90	95	95	87	95	93	93	89,5	64	79
7	YULIA SHINTA ARIMAMBI	93	79	95	80	87	95	87	95	93	93	87	88	88	88	89	88	87	87	89,9	68	81
8	NURUL HIKMAH JOHAN	87	93	95	87	95	93	89	88	87	87	87	89	79	95	87	95	93	93	89,8	65	80
9	INDAH CAHYANI	95	87	87	89	88	87	88	87	93	93	93	93	93	93	89	88	87	87	90,5	58	78
10	ANSAR RAHMAN	88	93	93	98	95	87	90	95	87	87	87	90	87	87	98	95	87	93	91,3	66	81
11	ANANDA MELIA L R	79	87	87	90	93	95	95	90	87	87	95	87	95	98	95	87	93	93	90,7	67	81
12	MUH. WAHYU MS	87	95	93	99	79	87	87	89	88	88	87	98	96	95	90	87	87	87	89,8	59	81
13	TRI NOVIANTI	88	88	87	95	90	87	93	98	95	90	87	87	95	93	87	95	93	93	91,3	63	80



no	nama	1	2	3	4	5	6	7	8	9	10	11	12	13	14	15	16	17	18	19	20	21	22	23	24	25	26	27	28	29	30	31	32	jumlah		
1	Rudha Waidanah	4	4	4	3	4	3	3	4	3	4	3	4	3	4	3	4	3	4	3	4	3	4	3	4	3	4	3	4	3	4	3	4	2	110	
2	Zafanya Eveline S.K.	2	1	2	2	1	2	3	2	2	2	2	2	2	2	3	2	2	2	2	2	2	2	2	2	2	2	2	2	2	2	2	2	2	68	
3	tan noviani	2	3	2	2	3	2	2	2	2	2	2	2	2	2	2	2	2	2	2	2	2	2	2	2	2	2	2	2	2	2	2	2	73		
4	Jusiana Rti	4	3	4	2	3	3	3	3	3	3	3	3	3	3	3	3	3	3	3	3	3	3	3	3	3	3	3	3	3	3	3	3	90		
5	Jandra Sereu	3	4	3	4	2	3	2	3	2	3	2	3	2	3	2	3	2	3	2	3	2	3	2	3	2	3	2	3	2	3	2	3	2	86	
6	Nurul Hikmah Johari	3	4	3	3	2	3	2	3	2	3	2	3	2	3	2	3	2	3	2	3	2	3	2	3	2	3	2	3	2	3	2	3	2	81	
7	Rista Nurrafi MS	3	3	4	3	1	3	3	2	3	2	3	2	3	2	3	2	3	2	3	2	3	2	3	2	3	2	3	2	3	2	3	2	81		
8	m. wahyu ms	3	3	3	2	3	1	2	2	2	2	2	2	2	2	2	2	2	2	2	2	2	2	2	2	2	2	2	2	2	2	2	2	72		
9	ananda mecha I. R.	1	3	4	3	4	2	3	2	2	2	2	2	2	2	2	2	2	2	2	2	2	2	2	2	2	2	2	2	2	2	2	2	75		
10	Uma Kusuma Nasir	3	3	4	3	4	2	3	2	2	2	2	2	2	2	2	2	2	2	2	2	2	2	2	2	2	2	2	2	2	2	2	2	84		
11	al maula, fajar A	5	4	4	2	2	2	2	2	2	2	2	2	2	2	2	2	2	2	2	2	2	2	2	2	2	2	2	2	2	2	2	2	83		
12	Duan Magfirah Putri B	3	4	3	4	3	2	3	2	3	2	3	2	3	2	3	2	3	2	3	2	3	2	3	2	3	2	3	2	3	2	3	2	87		
13	Hikmah Lowatid' Waliati	3	4	4	3	2	3	2	3	2	3	2	3	2	3	2	3	2	3	2	3	2	3	2	3	2	3	2	3	2	3	2	3	2	87	
14	Yulia shinta srenawati	4	3	3	2	3	1	3	3	2	3	2	3	2	3	2	3	2	3	2	3	2	3	2	3	2	3	2	3	2	3	2	3	2	89	
15	indah rahayu	2	3	3	3	1	1	1	1	1	1	1	1	1	1	1	1	1	1	1	1	1	1	1	1	1	1	1	1	1	1	1	1	1	79	
16	maral feryyana rahmayah	3	4	3	3	2	3	2	3	2	3	2	3	2	3	2	3	2	3	2	3	2	3	2	3	2	3	2	3	2	3	2	3	2	90	
17	isy nurraza idris	3	4	4	3	2	3	2	3	2	3	2	3	2	3	2	3	2	3	2	3	2	3	2	3	2	3	2	3	2	3	2	3	2	96	
18	maral fadhia masdarini	3	3	4	3	2	3	2	3	2	3	2	3	2	3	2	3	2	3	2	3	2	3	2	3	2	3	2	3	2	3	2	3	2	92	
19	Imada Gusdiyantiara	3	3	3	3	2	3	2	3	2	3	2	3	2	3	2	3	2	3	2	3	2	3	2	3	2	3	2	3	2	3	2	3	2	93	
20	magfira	4	3	4	3	2	3	2	3	2	3	2	3	2	3	2	3	2	3	2	3	2	3	2	3	2	3	2	3	2	3	2	3	2	78	
21	Audi busa's sukana	3	3	4	3	2	3	2	3	2	3	2	3	2	3	2	3	2	3	2	3	2	3	2	3	2	3	2	3	2	3	2	3	2	94	
22	Nurul Hidayah	3	3	4	3	2	3	2	3	2	3	2	3	2	3	2	3	2	3	2	3	2	3	2	3	2	3	2	3	2	3	2	3	2	97	
23	Anisa Palisani	4	3	4	3	2	3	2	3	2	3	2	3	2	3	2	3	2	3	2	3	2	3	2	3	2	3	2	3	2	3	2	3	2	94	
24	BQ. Eti Yuliani	4	3	4	3	2	3	2	3	2	3	2	3	2	3	2	3	2	3	2	3	2	3	2	3	2	3	2	3	2	3	2	3	2	97	
25	Marwa	4	3	4	3	2	3	2	3	2	3	2	3	2	3	2	3	2	3	2	3	2	3	2	3	2	3	2	3	2	3	2	3	2	98	
26	Musallata	3	3	4	3	2	3	2	3	2	3	2	3	2	3	2	3	2	3	2	3	2	3	2	3	2	3	2	3	2	3	2	3	2	81	
27	Gusti Ayu Ananggiana	4	3	4	3	2	3	2	3	2	3	2	3	2	3	2	3	2	3	2	3	2	3	2	3	2	3	2	3	2	3	2	3	2	99	
28	Elisa Herira Manakara A.	4	3	4	3	2	3	2	3	2	3	2	3	2	3	2	3	2	3	2	3	2	3	2	3	2	3	2	3	2	3	2	3	2	100	
29	bellia harjuna	3	3	3	3	2	3	2	3	2	3	2	3	2	3	2	3	2	3	2	3	2	3	2	3	2	3	2	3	2	3	2	3	2	101	
30	arnita	4	3	3	3	2	3	2	3	2	3	2	3	2	3	2	3	2	3	2	3	2	3	2	3	2	3	2	3	2	3	2	3	2	89	
31	lirony ari	4	3	3	3	2	3	2	3	2	3	2	3	2	3	2	3	2	3	2	3	2	3	2	3	2	3	2	3	2	3	2	3	2	103	
32	Hennul Khatima	4	3	4	3	2	3	2	3	2	3	2	3	2	3	2	3	2	3	2	3	2	3	2	3	2	3	2	3	2	3	2	3	2	103	
33	Amnah Akbarah Eliaz	3	3	4	3	2	3	2	3	2	3	2	3	2	3	2	3	2	3	2	3	2	3	2	3	2	3	2	3	2	3	2	3	2	106	
34	mulyani marhaeni	3	2	4	2	2	2	2	2	2	2	2	2	2	2	2	2	2	2	2	2	2	2	2	2	2	2	2	2	2	2	2	2	109		
35	hilda giranti	3	4	4	3	2	3	2	3	2	3	2	3	2	3	2	3	2	3	2	3	2	3	2	3	2	3	2	3	2	3	2	3	2	81	
36	Muhammad	3	4	4	4	3	2	3	2	3	2	3	2	3	2	3	2	3	2	3	2	3	2	3	2	3	2	3	2	3	2	3	2	3	2	105



UNIVERSITAS ISLAM NEGERI  
ALAUDDIN  
MAKASSAR



1	JUSMAWATI	85	90	87	90	87	95	90	89,5	75	67	82
2	MAGFIRA	85	85	89	87	87	87	78	85,2	84	65	81
3	BUS MARISSA IDRIS	83	83	78	92	80	80	73	81,5	80	63	78
4	NURUL FADILA M	80	83	88	92	80	80	97	86,7	83	57	80
5	NURUL HIDAYAH	80	87	85	91	80	80	75	83,0	75	60	77
6	ANDI BATARI SUKMA	80	85	85	90	80	80	78	83,0	73	67	78
7	UMI KALSUM NASIR	80	85	85	90	87	87	78	84,2	80	63	79
8	MARWA	80	89	87	93	87	87	80	86,0	80	61	80
9	RISTA ASTRIANI	80	83	85	83	87	87	78	82,7	80	55	77
10	MUSDALIFA	80	85	88	90	83	83	85	85,2	83	68	81
11	IRMAYANI	80	83	85	90	83	83	78	83,2	85	65	80
12	I MADE GUSDIYANTARA	85	80	85	83	84	84	78	82,5	78	58	77
13	AMNAH ATHIRA BASHIR	90	85	85	90	89	89	80	86,5	85	68	83
14	GUSTI AYU ANGGRIANI B	83	83	85	81	87	87	75	82,3	80	61	78
15	HILDA FITRIANI	87	87	85	85	88	88	78	85,0	85	66	81
16	ELSA HOVIVA MANAKARRA	85	87	90	90	89	89	85	87,7	85	68	83
17	MUTMAINNAH	89	85	90	90	87	87	80	86,8	88	68	83
18	DIAN MAQFIRAH PUTRI B	80	85	87	83	87	87	75	82,8	85	63	79
19	ZAFANYA EVELINE SHARON	95	90	85	96	83	83	90	89,8	88	68	85
20	HULUL ISWATUL WULAN	80	85	85	86	87	87	78	83,5	83	60	79
21	HUSNUL KHATIMA	89	98	75	90	87	87	85	87,3	85	58	81
22	BAIQ ETI YULIANI	90	94	75	85	88	88	78	85,0	85	62	80
23	RIDHA WAHDANIYAH	85	83	85	88	86	86	86	85,5	83	60	80



## **LAMPIRAN D**

**D.1 ANALISIS DESKRIPTIF SKALA KONSEP DIRI.**

**D.2 ANALISIS INFERENSIAL SKALA KONSEP DIRI**

**D.3 ANALISIS DESKRIPTIF PRESTASI BELAJAR SISWA *UNDERACHIEVER***

**D.4 ANALISIS INFERENSIAL PRESTASI BELAJAR SISWA *UNDERACHIEVER***

**D.5 UJI NORMALITAS KONSEP DIRI DAN PRESTASI BELAJAR SISWA *UNDERACHIEVER***

**D.6 UJI LINEARITAS**

**D.7 UJI HIPOTESIS**

## A. Analisis Deskriptif

### 1. Analisis Deskriptif Angket Konsep Diri

#### a. Membuat table distribusi frekuensi

##### 1) Menentukan Rentang Nilai

$$X_t \quad : 110$$

$$X_r \quad : 68$$

$$\begin{aligned} R &= X_t - X_r \\ &= 110 - 68 \\ &= 42 \end{aligned}$$

##### 2) Menetapkan Banyaknya Kelas Dengan Aturan Sturges

$$\begin{aligned} K &= 1 + 3,3 \log n \\ &= 1 + 3,3 \log 36 \\ &= 1 + 3,3 (1,56) \\ &= 1 + 5,15 \\ &= 6,15 \text{ dibulatkan } 6 \end{aligned}$$

##### 3) Menghitung Panjang Kelas Interval

$$\begin{aligned} P &= \frac{R}{K} \\ &= \frac{42}{6} \\ &= 7 \end{aligned}$$

Tabel 4.1 Tabel Distribusi Frekuensi Angket Konsep Diri

No,	Skor	$f_i$	$X_i$	$F_i, X_i$	$x_i - \bar{x}$	$(x_i - \bar{x})^2$	$f_i(x_i - \bar{x})^2$
1	68 - 74	3	71	213	-21.19	449.0161	1347.048
2	75 - 81	3	78	234	-14.19	201.3561	604.0683
3	82 - 88	7	85	595	-7.19	51.6961	361.8727
4	89 - 95	8	92	736	-0.19	0.0361	0.2888
5	96 - 102	8	99	792	6.81	46.3761	371.0088
6	103 - 109	6	106	636	13.81	190.7161	1144.297
7	110 - 106	1	113	113	20.81	433.0561	433.0561
Jumlah		36	644	3319	-1.33	1372.253	4261.64

b. Menghitung Rata-Rata (mean)

$$\begin{aligned}\bar{X} &= \frac{\sum f_r x_i}{\sum f_r} \\ &= \frac{3319}{36} \\ &= 92.19\end{aligned}$$

c. Menghitung Standar Deviasi

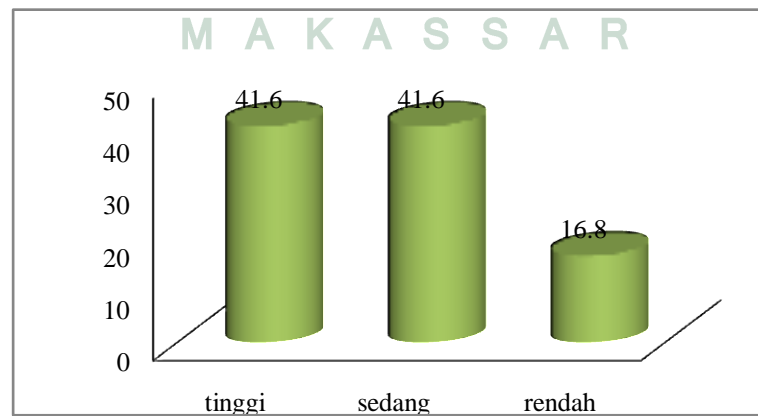
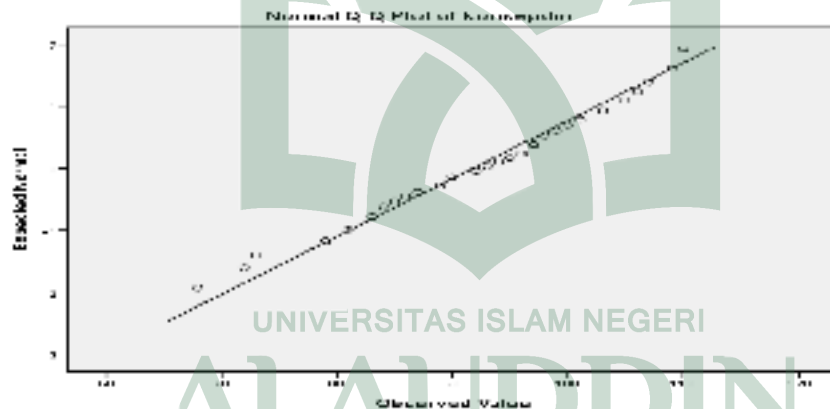
$$\begin{aligned}Sd &= \sqrt{\frac{\sum f_i (x_i - \bar{x})^2}{N-1}} \\ &= \sqrt{\frac{4261.64}{36-1}} \\ &= \sqrt{\frac{4261.64}{35}} \\ &= \sqrt{121.7611428571} \\ &= 11.03\end{aligned}$$

### Descriptive Statistics

	N	Minimum	Maximum	Mean	Std. Deviation	Variance
konsepdiri	36	68.00	110.00	91.7500	10.71281	114.764
Valid N (listwise)	36					

### B. Analisis Inferensial

#### 1. Analisis inferensial konsep diri



## 2. Analisis Deskriptif Prestasi Belajar *Underachiever* Siswa

### a. Membuat Tabel Distribusi Frekuensi

#### 1) Menentukan Rentang Nilai

$$\begin{aligned} X_t & : 69 \\ X_r & : 48 \\ R & = X_t - X_r \\ & = 69 - 48 \\ & = 21 \end{aligned}$$

#### 2) Menetapkan Banyaknya Kelas Dengan Aturan Sturges

$$\begin{aligned} K & = 1 + 3,3 \log n \\ & = 1 + 3,3 \log 36 \\ & = 1 + 3,3 (1,56) \\ & = 1 + 5,15 \\ & = 6,15 \\ & = 6 \end{aligned}$$

#### 3) Menghitung Panjang Kelas Interval

$$\begin{aligned} P & = \frac{R}{K} \\ & = \frac{21}{6} \\ & = 3,5 \text{ Dibulatkan } 4 \end{aligned}$$

Tabel 4.1 Tabel Distribusi Frekuensi Prestasi Belajar Siswa *Underachiever*

No	Skor	$f_i$	$X_i$	$F_i \cdot X_i$	$x_i - \bar{x}$	$(x_i - \bar{x})^2$	$f_i(x_i - \bar{x})^2$
1	48 – 51	1	49.5	49.5	-13.5556	183.7531	183.7531
2	52 – 55	1	53.5	53.5	-9.55556	91.30873	91.30873
3	56 – 59	6	57.5	345	-5.55556	30.86425	185.1855
4	60 – 63	11	61.5	676.5	-1.55556	2.419767	26.61744
5	64 – 67	9	65.5	589.5	2.44444	5.975287	53.77758
6	68 – 71	8	69.5	556	6.44444	41.53081	332.2465
Jumlah		36	357	2270	-21.3334	355.8519	872.8888

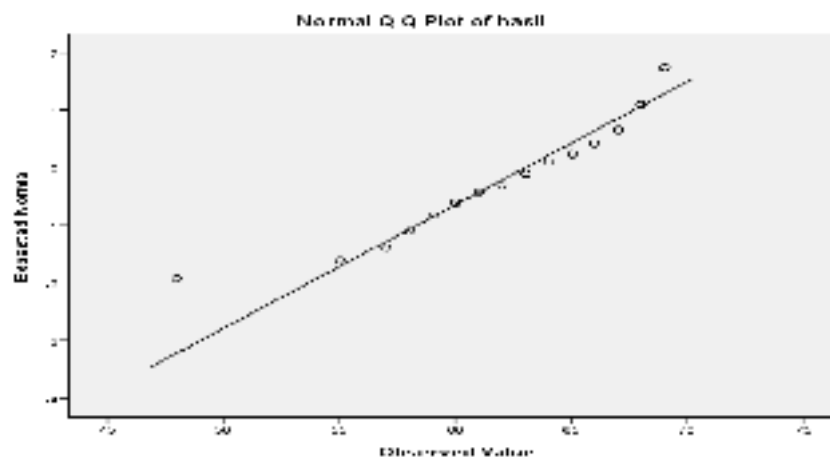
b. Menghitung rata-rata (mean)

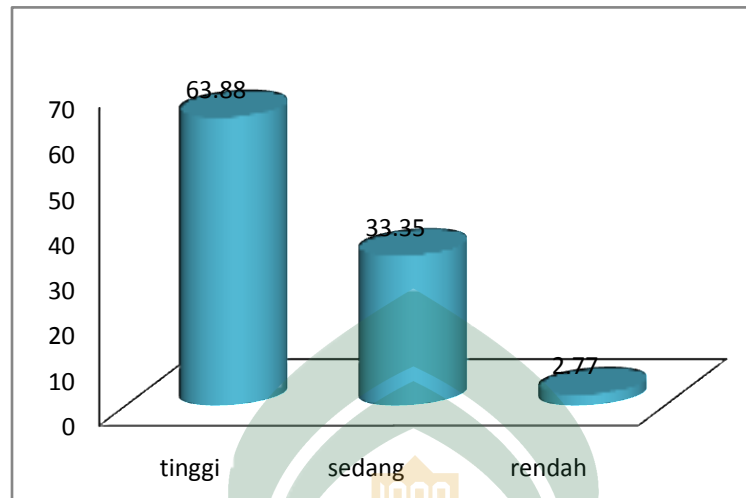
$$\begin{aligned}\bar{X} &= \frac{\sum f_r x_i}{\sum f_r} \\ &= \frac{2270}{36} \\ &= 63\end{aligned}$$

c. Menghitung Standar Deviasi

$$\begin{aligned}Sd &= \sqrt{\frac{\sum f_i (x_i - \bar{x})^2}{N-1}} \\ &= \sqrt{\frac{872.8888}{36-1}} \\ &= \sqrt{\frac{872.8888}{35}} \\ &= \sqrt{24.93968} \\ &= 4.99\end{aligned}$$

## 2. Analisis Inferensial prestasi belajar *underachiever*





### C. Uji Normalitas Konsep Diri dan Prestasi Belajar Siswa *Underachiever*

#### Tests of Normality

	Kolmogorov-Smirnov <sup>a</sup>			Shapiro-Wilk		
	Statistic	df	Sig.	Statistic	df	Sig.
konsepdiri	.077	36	.200*	.979	36	.718

\*. This is a lower bound of the true significance.

a. Lilliefors Significance Correction

#### Tests of Normality

	Kolmogorov-Smirnov <sup>a</sup>			Shapiro-Wilk		
	Statistic	df	Sig.	Statistic	df	Sig.
prestasi	.111	36	.200*	.919	36	.012

\*. This is a lower bound of the true significance.

a. Lilliefors Significance Correction

### D. Uji Linearitas

**ANOVA Table**

		Sum of Squares	df	Mean Square	F	Sig.
konsepdiri * prestasi	(Combined)	2925.133	14	208.938	4.019	.002
	Linearity	712.758	1	712.758	13.712	.001
	Deviation from Linearity	2212.375	13	170.183	3.274	.008
	Within Groups	1091.617	21	51.982		
Total		4016.750	35			



## E. Uji Hipotesis

### 1. Non Parametrik korelasi

		konsepdiri	hasil
Kendall's tau_b	Correlation Coefficient	1.000	.587**
	konsepdiri Sig. (2-tailed)	.	.000
	N	36	36
	Correlation Coefficient	.587**	1.000
	hasil Sig. (2-tailed)	.000	.
	N	36	36

\*\* . Correlation is significant at the 0.01 level (2-tailed).

# LAMPIRAN E

## DOKUMENTASI



UNIVERSITAS ISLAM NEGERI  
**ALAUDDIN**  
M A K A S S A R





# LAMPIRAN F

## PERSURATAN



UNIVERSITAS ISLAM NEGERI  
**ALAUDDIN**  
M A K A S S A R



KEMENTERIAN AGAMA RI  
UNIVERSITAS ISLAM NEGERI ALAUDDIN MAKASSAR  
FAKULTAS TARBIYAH DAN KEGURUAN  
JURUSAN PENDIDIKAN FISIKA

Jalan: H. M. Yasin Limpo No. 56 Samata-Gowa Telp/Fax: 0411-862632

Nomor : 133/P.FIS/II/2017 Samata-Gowa, 25 Februari 2017  
Hal) : *Permohonan Pengerahan Judul Skripsi dan Penetapan Dosen Pembimbing*

Kepada Yth.  
Dekan Fakultas Tarbiyah dan Keguruan  
UIN Alauddin Makassar  
Di Samata-Gowa

*Assalamu Alaikum Wr. Wb.*

Ketua Jurusan Pendidikan Fisika menerangkan bahwa:

Nama	Syamsuddin
NIM	20600114014
Semester	VI (Enam)
Prodi	Pendidikan Fisika
Alamat	Jl. Faisal 14

telah mengemukakan judul skripsi:

"Hubungan Antara konsep Diri dengan Prestasi Belajar pada Kelompok Overachievers dan Underachievers dalam Pembelajaran Fisika Kelas XII SMA Negeri 1 Tujene"

untuk selanjutnya disahkan dan ditetapkan pembimbing sebagai berikut:

Pembimbing I : Ahmad Afif, S.Ag., M.Si.

Pembimbing II : Umi Kusyairy, S.Psi., M.A.

Demikian permohonan ini dan atas perkerannya disampaike terima kasih

UNIVERSITAS ISLAM NEGERI

ALAUDDIN  
MAKASSAR

Disahkan oleh  
Wakil Dekan Bidang Akademik

Wassalam  
Ketua Jurusan Pendidikan Fisika

Dr. Muljono Darmopoli, M.Ag.  
NIP: 19641115 199203 1 005

Dr. H. Muhammad Qaddafi, S.Si., M.Si.  
NIP: 19760802 200501 1 004





KEMENTERIAN AGAMA  
**JURUSAN PENDIDIKAN FISIKA**  
 FAKULTAS TARBIIYAH DAN KEGURULAN  
 UNIVERSITAS ISLAM NEGERI (UIN) ALAUDDIN MAKASSAR  
 Jl. Sultan Alauddin Nomor: 14 Saesale-Dawa ☎(0411) 892683 fFax: 8526821

**SURAT KETERANGAN PERBAIKAN UJIAN PROPOSAL**

Berdasarkan Ujian Proposal Penelitian yang dilaksanakan pada tanggal 13 Juli 2017 di Laboratorium kimia Lantai I Fakultas Tarbiyah dan Keguruan UIN Alauddin Makassar, telah melakukannya perbaikan-perbaikan untuk penyusunan Skripsi

Nama :	Syamsuddin
NIM :	20600114014
Jurusan :	Pendidikan Fisika
Program Pendidikan :	Sarjana (S1)
Pembimbing I :	Ahmad Afif, S. Ag., M.Si
Pembimbing II :	Umi Kusyairy, S.Psi., MA
Judul :	"Hubungan antara Konsep Diri dengan Prestasi Belajar Siswa Underachiever dalam Pembelajaran Fisika Kelas XII SMA Negeri 1 Topoyo"

Demikian surat keterangan ini dibuat untuk penerbitan untuk penelitian.

UNIVERSITAS ISLAM NEGERI  
**ALAUDDIN**  
 M A K A S S A R

Samata Gowa, ... September 2017

*Afengtabid*  
 Pembantu Rektore I

*Ali Umar Dani*  
 Ali Umar Dani, S.Pi., M.P.Fis.



KEMENTERIAN AGAMA  
**JURUSAN PENDIDIKAN FISIKA**  
 FAKULTAS TARBIYAH DAN KEGURUAN  
 UNIVERSITAS ISLAM NEGERI (UIN) ALAUDDIN MAKASSAR  
 Jl. Sultan Alauddin Nomor 55 Selayut-Gowa ☎(0411) 882682 (Fas. 482642)

**SURAT KETERANGAN**

Yang bertanda tangan di bawah ini:

Nama : Saifuddin, S. Pd, M. Pd  
 NIP : 19670610199203 1 014  
 Fungsi/Gol : IV/c  
 Jabatan : Kepala Sekolah

Dengan ini menerangkan bahwa:

Nama : Syamsuddin  
 Tempat Tg. Lahir : Topoyo, 02 Mei 1997  
 NIM : 20600114014  
 Jurusan : Pendidikan Fisika  
 Program Pendidikan : Sarjana (S1)  
 Telah melaksanakan penelitian dengan judul "Hubungan antara Konsep Diri dengan Prestasi Belajar Siswa *Underachiever* dalam Pembelajaran Fisika SMA Negeri 1 Topoyo", terhitung mulai tanggal 15 Januari - 12 Maret 2018.

Surat keterangan ini dibuat untuk dapat dipergunakan sebagaimana mestinya.

UNIVERSITAS ISLAM NEGERI  
**ALAUDDIN**  
 MAKASSAR

Topoyo, Maret 2018

Menghimpun  
 Kepala Sekolah



Saifuddin, S. Pd, M. Pd

NIP: 19670610199203 1 014



## LEMBAR VALIDASI

## KONSEP DIRI TERHADAP PRESTASI BELAJAR SISWA UNDERACHIEVER DI SMA NEGERI 1 TOPOYO

Dalam rangka penyusunan skripsi dengan judul "Hubungan antara Konsep Diri dengan Prestasi Belajar Siswa Underachiever dalam Pembelajaran Fisika Kelas XII SMA Negeri 1 Topoyo", Penelitian ini menggunakan instrument "Angket". Untuk itu peneliti memohon kesediaan bapak/ibu untuk memberikan penilaian terhadap instrument yang akan digunakan dalam dalam penelitian ini.

## A. Petunjuk

1. Kami memohon agar Bapak/Ibu memberikan penilaian terhadap konsep diri dengan prestasi belajar siswa underachiever yang telah dibuat
2. Untuk sama-sama revisi, maka menuliskannya Pada kolom saran yang telah disiapkan.

## B. Tabel penilaian

NO	URAIAN	SKALA PENILAIAN			
		1	2	3	4
I	Aspek Petunjuk				
	1. Petunjuk angket dinyatakan dengan jelas				✓
	2. Kriteria penilaian dinyatakan dengan jelas				✓
II	Aspek Cakupan Unsur-Unsur				
	1. Aspek-aspek tentang diri fisik peserta didik teramat dengan lengkap				✓
	2. Aspek-aspek tentang diri etik moral peserta didik teramat dengan lengkap				✓
	3. Aspek-aspek tentang diri pribadi peserta didik teramat dengan lengkap				✓
	4. Aspek-aspek tentang diri keluarga peserta didik teramat dengan lengkap				✓
	5. Aspek-aspek tentang diri sosial peserta didik teramat dengan lengkap				✓
III	Aspek Bahasa				
	1. Menggunakan bahasa yang sesuai dengan kaidah bahasa Indonesia				✓
	2. Menggunakan kalimat/pernyataan yang komunikatif				✓
	3. Menggunakan bahasa yang sederhana dan mudah dimengerti				✓
IV	Aspek Umum				
	Penilaian umum terhadap angket konsep diri dengan prestasi belajar siswa underachiever kelas XII SMA Negeri 1 Topoyo				✓

Keterangan:

I. Angka Penilaian

- 1. Tidak relevan
- 2. Kurang relevan
- 3. Relevan
- 4. Sekali relevan

II. Penilaian Umum

- 1. Belum dapat digunakan dan masih memerlukan konsultasi
- 2. Dapat digunakan dengan banyak revisi
- 3. Dapat digunakan dengan sedikit revisi
- 4. Dapat digunakan tanpa revisi

C. Saran-saran

Mohon Bapak/Ibu menuliskan bali-bali revisi berikut atau penuliskan tanggapan pada masalah.

*Ustadz Abdullah Jale*

.....

.....

.....

Senjata-Gowa, September 2017

Validator I

*Drs. Muhammad Yusuf Hidayat, M.Pd.*

UNIVERSITAS ISLAM  
19631211054031025  
**ALAUDDIN**  
M A K A S S A R

## LEMBAR VALIDASI

## KONSEP DIRI TERHADAP PRESTASI BELAJAR SISWA UNDERACHIEVER DI SMA NEGERI 1 TOPOYO

Dalam rangka penyusunan skripsi dengan judul "Hubungan antara Konsep Diri dengan Prestasi Belajar Siswa Underachiever dalam Pembelajaran Fisika Kelas XII SMA Negeri 1 Topoyo", Penelitian ini menggunakan instrument "Angket". Untuk itu peneliti memohon kesediaan bapak/ibu untuk memberikan penilaian terhadap instrument yang akan digunakan dalam penelitian ini.

## D. Petunjuk

3. Kami memohon agar Bapak/Ibu memberikan penilaian terhadap konsep diri dengan prestasi belajar siswa underachiever yang telah dibuat.
4. Untuk saran-saran revisi, atau manifestasinya Pada kolom saran yang telah disiapkan.

## E. Tabel penilaian

NO	URAIAN	SKALA PENILAIAN			
		1	2	3	4
I	<b>Aspek Petunjuk</b>				
	3. Petunjuk angket dinyatakan dengan jelas			✓	
	4. Kriteria penilaian dinyatakan dengan jelas				✓
II	<b>Aspek Cakupan Unsur-Unsur</b>				
	6. Aspek-aspek tentang diri peserta didik termuat dengan lengkap				✓
	7. Aspek-aspek tentang diri etik moral peserta didik termuat dengan lengkap				✓
	8. Aspek-aspek tentang diri pribadi peserta didik termuat dengan lengkap				✓
	9. Aspek-aspek tentang diri keluarga peserta didik termuat dengan lengkap				✓
	10. Aspek-aspek tentang diri sosial peserta didik termuat dengan lengkap				✓
III	<b>Aspek Bahasa</b>				
	4. Menggunakan bahasa yang sesuai dengan kaidah bahasa Indonesia				✓
	5. Menggunakan kalimat/paragraf yang komunikatif				✓
	6. Menggunakan bahasa yang sederhana dan mudah dimengerti				✓
IV	<b>Aspek Umum</b> Penilaian umum terhadap angket konsep diri dengan prestasi belajar siswa underachiever kelas XII SMA Negeri 1 Topoyo				✓

## Keterangan:

## III. Angka Penilaian

- 5. Tidak relevan
- 6. Kurang relevan
- 7. Relevan
- 8. Sangat relevan

## IV. Penilaian Umum

- 5. Belum dapat digunakan dan masih memerlukan konsultasi
- 6. Dapat digunakan dengan banyak revisi
- 7. Dapat digunakan dengan sedikit revisi
- 8. Dapat digunakan tanpa revisi

## F. Saran-saran

Mohon bapak/ibu menuliskan butir-butir revisi berikut atau menuliskan langsung pada mendasar).

.....


.....

.....

.....

Sampah-Gowa, September 2017

Validator 40

  
Eka Damayanti, S.Psi., M.A.

UNIVERSITAS ISLAM ALAUDDIN

**ALAUDDIN**  
M A K A S S A R



KEMENTERIAN AGAMA  
UNIVERSITAS ISLAM NEGERI ALAUDDIN MAKASSAR  
FAKULTAS TARBİYAH DAN KEGURUAN

Kampus : J. Saifan Alauddin No. 10 Makassar ■ (0411) 893720; Fax: (0411) 864623  
Kampus : Jl. H.M. Yasin Impala 26, Bonebongping-Gowa ■ Telp./Fax: (0411) 892882

Nomor : B-8903/PT.1411/00.0110/2017  
Sifat : Biasa  
Lamp : 1 (satu) Rangkap Draft Skripsi  
Hal : Permohonan izin Penelitian Menjusun Skripsi

Samara, 10 November 2017

Kepada Yth.  
Gubernur Provinsi Sulawesi Selatan  
C.q. Kepala UPT PPT ERPMC Provinsi Sulawesi Selatan  
Di Tempat

Assalamu Alaikum W. Wb.

Dengan hormat disampaikan bahwa mahasiswa Universitas Islam Negeri Alauddin Makassar dengan identitas di bawah ini:

Nama : Syamsuddin  
NIM : 20600114014  
Semester/TA : VIII/2017/2018  
Fakultas/Jurusan : Fakultas dan Keguruan Pendidikan Fisika  
Aimel : Jl. Faal XV Bkk AIS7

Bermaksud melakukan penelitian dalam rangka penyelesaian skripsi sebagai salah satu syarat untuk memperoleh gelar Sarjana Pendidikan (S.Pd.) dengan judul skripsi:

"Hubungan antara Konsep Diri dengan Prestasi Belajar Siswa *Uniharschiever* dalam Pembelajaran Fisika Kelas XI SMA Negeri 1 Topoyo".

Dengan Dosen Pembimbing

1. Anisa Mli, S.Ag., M.Ed
2. Um Kusyuni, S.Pd., M.A

Untuk maksud tersebut, kami mengharapkan kiranya kepada mahasiswa tersebut dapat diberi izin untuk melakukan penelitian di SMA Negeri 1 Topoyo dan Tanggal 10 November 2017 s.d. 10 Januari 2018.

Demikian surat permohonan ini dibuat, esse perhatian dan kerasamanya diucapkan terimakasih.

UNIVERSITAS ISLAM NEGERI  
**ALAUDDIN**  
MAKASSAR

Wassalam  
An Rasyid  
Gaston

*Handwritten Signature*  
Dr. H. Muhammad Amri Lc, M.Ag.  
NIP. 19730120 200312 1 0411

Tersusun  
1. Raktar UIN Alauddin Makassar sebagai laporan  
2. Mahasiswa yang bersangkutan  
3. Arsip





PEMERINTAH PROVINSI SULAWESI SELATAN  
**DINAS PENANAMAN MODAL DAN PELAYANAN TERPADU SATU PINTU**  
 BIDANG PENYELENGGARAAN PELAYANAN PERIZINAN

Nomor : 16151/S.01P/P2T/11/2017

Lampiran :

Perihal : Izin Penelitian

Kepada Yth,

Gubernur Sulawesi Barat

di  
 Tempat

Berdasarkan surat Dekan Fak. Tarbiyah dan Keguruan UIN Alauddin Makassar Nomor : B.0903/T.1/PP.00.0/11/2017 tanggal 10 November 2017 perihal tersebut diatas, mahasiswa/peneliti dibawah ini:

Nama : SYAMSUDDIN  
 Nomor Pokok : 2060014314  
 Program Studi : Pendidikan Fisika  
 Pekerjaan/Lembaga : Mahasiswa(S1)  
 Alamat : Jl. Eli Alauddin No. 38 Samata Sungguminasa Gowa

Bermaksud untuk melakukan penelitian di daerah/kantor saudara dalam rangka penyusunan Skripsi, dengan judul:

**" HUBUNGAN ANTARA KONSEP DIRI DENGAN PRESTASI BELAJAR SISWA UNDERACHIEVER DALAM PEMBELAJARAN FISIKA KELAS XII SMA NEGERI 1 TOPOYO "**

Yang akan dilaksanakan dari : Tgl. 22 November 2017 s/d 23 Januari 2018

Sehubungan dengan hal tersebut diatas, pada akhirnya kami menyetujui kegiatan dimaksud dengan ketentuan yang tertera di belakang surat izin penelitian.

Demiikian Surat Keterangan ini dibenteng agar dipergunakan sebagaimana mestinya.

UNIVERSITAS ISLAM NEGERI

Diberikan di Makassar

Pada tanggal : 15 November 2017

**ALAUDDIN**  
 A.n. GUBERNUR SULAWESI SELATAN  
 KEPALA DINAS PENANAMAN MODAL DAN PELAYANAN TERPADU SATU  
 PINTU PROVINSI SULAWESI SELATAN  
 Seko Administrator Pelayanan Perizinan Terpadu

**A.M. YAMIN, SE., MS.**  
 Pangkat : Pembina Utama Madya  
 Nip : 19610513 199002 1 002

Tembusan Yth:  
 1. Dekan Fak. Tarbiyah dan Keguruan UIN Alauddin Makassar - Makassar  
 2. Penggaji

## RIWAYAT HIDUP



Syamsuddin, Lahir di Topoyo, Kecamatan Topoyo, Kabupaten Mamuju Tengah pada tanggal 5 Mei 1997. Anak kedua dari dua bersaudara yang merupakan buah kasih sayang dari pasangan Kamaruddin dan Hasiba.

Penulis menempuh pendidikan dasar pada tahun 2004 di SD Negeri Sinabatta, dan tamat pada tahun 2009, kemudian melanjutkan pendidikan di SMP Negeri 3 Budong-Budong dan tamat pada tahun 2011. Penulis melanjutkan pendidikan selanjutnya di SMA Negeri 1 Pitumpanua dan tamat pada tahun 2014. Pada tahun yang sama melalui jalur SNMPTN Tertulis penulis diterima di Prodi Pendidikan Fisika, Fakultas Tarbiyah dan Keguruan, Universitas Islam Negeri Alauddin Makassar, Program Strata 1(S1).

Semoga Skripsi ini dapat bermanfaat dan dapat menambah wawasan keilmuan.

Penulis berharap untuk dapat meraih ilmu dan pendidikan yang lebih tinggi lagi.

UNIVERSITAS  
ALAUDDIN  
MAKASSAR