

**PENGARUH METODE PEMBELAJARAN DISCOVERY TERBIMBING
BERBASIS LEMBAR KERJA PESERTA DIDIK (LKPD) TERHADAP
KETERAMPILAN PROSES SAINS PESERTA DIDIK KELAS X MIA
SMAN 1 KABUPATEN SELAYAR**



**Diajukan untuk Memenuhi Salah Satu Syarat Meraih Gelar
Sarjana Pendidikan Jurusan Pendidikan Fisika
pada Fakultas Tarbiyah dan Keguruan
UIN Alauddin Makassar**

UNIVERSITAS ISLAM NEGERI
ALAUDDIN
M A K A S S A R

Oleh:
UTAMI REZKI
NIM: 20600114102

**FAKULTAS TARBİYAH DAN KEGURUAN
UIN ALAUDDIN MAKASSAR
2018**

PERNYATAAN KEASLIAN SKRIPSI

Mahasiswa yang bertanda tangan di bawah ini :

Nama : Utami Rezki
NIM : 20600114102
Tempat/Tgl. Lahir : Lembang Bosang / 23 Januari 1996
Jur/Prodi/Konsentrasi : Pendidikan Fisika
Fakultas/Program : Tarbiyah & Keguruan
Alamat : Samata, Gowa
Judul : “Pengaruh Metode Pembelajaran Discovery Terbimbing Berbasis Lembar Kerja Peserta Didik (LKPD) Terhadap Keterampilan Proses Sains Peserta Didik Kelas X MIA SMAN 1 Selayar.”

Menyatakan dengan sesungguhnya dan penuh kesadaran bahwa skripsi ini benar adalah hasil karya sendiri. Jika di kemudian hari terbukti bahwa ia merupakan duplikat, tiruan, plagiat, atau dibuat oleh orang lain, maka skripsi dan gelar yang diperoleh karenanya batal demi hukum.

Gowa, 09 Juli 2018

Penyusun,



UTAMI REZKI
20600114102

PENGESAHAN SKRIPSI

Skripsi yang berjudul **"Pengaruh Metode Pembelajaran Discovery Terhimbing Berbasis Lembar Kerja Peserta Didik (LKPD) Terhadap Keterampilan Proses Sains Peserta Didik Kelas X MIA SMAN 1 Selayar"**, yang disusun oleh saudari **Utami Rezki**, NIM : 20600114102, Mahasiswa Jurusan Pendidikan Fisika pada Fakultas Tarbiyah dan Keguruan UIN Alauddin Makassar, telah diuji dan dipertahankan dalam sidang *munaqasyah* yang diselenggarakan pada hari **Senin 09 Juli 2018 M**, bertepatan dengan tanggal **25 Syawal 1439 H**, dan dinyatakan telah dapat menerima sebagai salah satu syarat untuk mendapatkan gelar Sarjana Pendidikan (S.Pd) dengan heherapa perhaikan.

Samata, 09 Juli 2018 M
25 Syawal 1439 H

DEWAN PENGUJI

(Sesuai SK Dekan No 1769 Tertanggal 02 Juli 2018)

Ketua	: Dr. H. Muhammad Qaddafi, S.Si, M.Si	(.....)
Sekretaris	: Rafiqah, S.Si., M.Pd	(.....)
Munaqisy I	: Dra. Hj. St. Azisah, M.Ed., St., Ph. D.	(.....)
Munaqisy II	: Dr. H. A. Marjuni, M.Pd, I.	(.....)
Pembimbing I	: Muh. Said I., S.Si., M.Pd	(.....)
Pembimbing II	: Syahriani, S.Pd., M.Pd.	(.....)

Mengetahui :

Dekan Fakultas Tarbiyah dan Keguruan
UIN Alauddin Makassar



Dr. H. Muhammad Amri, Lc., M.Ag.
Nip. 19730120 200312 1 001

KATA PENGANTAR

بِسْمِ اللَّهِ الرَّحْمَنِ الرَّحِيمِ

Assalmu'alaikum Warahmatullahi Wabarakatu

Alhamdulillah Robbil Alamin, segala puji syukur penulis hanturkan kepada Allah SWT karena berkat rahmat, hidayah dan karunia-Nya berupa kesehatan, kekuatan, kesabaran dan kemampuan untuk berpikir yang diberikan sehingga penulis dapat menyelesaikan skripsi yang berjudul **“Pengaruh Metode Pembelajaran Discovery Terbimbing Berbasis Lembar Kerja Peserta Didik (LKPD) Terhadap Keterampilan Proses Sains Peserta Didik Kelas X MIA SMAN 1 Selayar”**.

Salam dan shalawat semoga senantiasa tercurahkan kepada Nabi Muhammad SAW beserta para keluarga dan para sahabatnya yang menjadi panutan, pemberi syafa'at dan teladan bagi kita semua dalam menjalani kehidupan ini.

Penulis menyadari bahwa penyusunan skripsi ini bukanlah hal yang mudah, banyak rintangan, hambatan dan cobaan yang selalu menyertainya. Hanya dengan ketekunan dan kerja keraslah yang menjadi penggerak penulis dalam menyelesaikan segala proses tersebut dan karena adanya berbagai bantuan, baik berupa moril dan materil dari berbagai pihak yang telah membantu memudahkan langkah penulis. Olehnya itu penulis menyampaikan banyak terima kasih.

Secara khusus penulis menyampaikan terima kasih yang sebesar-besarnya kepada kedua orang tua tercinta, Ayahanda tercinta Dg. Sigowa, S.Pd dan Ibunda tercinta Nur Lina yang telah mempertaruhkan jiwa dan raga untuk kesuksesan anaknya, yang telah melahirkan, membesarkan, mendidik, mendukung, memotivasi dan tidak henti-hentinya berdoa kepada Allah SWT demi kebahagiaan penulis.

Selain itu, penulis juga mengucapkan terima kasih kepada berbagai pihak, diantaranya :

1. Bapak Prof. Dr. H. Musafir, M.Si, Rektor UIN Alauddin Makassar, Prof. Dr. Mardan, M.Ag. selaku Wakil Rektor Bidang Akademik dan Pengembangan Lembaga, Prof. Dr. H. Lomba Sultan, M.A. selaku Wakil Rektor Bidang Administrasi Umum dan Perencanaan Keuangan, Prof. Hj. Sitti Aisyah, M.A., Ph.D. selaku Wakil Rektor Bidang Kemahasiswaan dan Alumni dan Prof. Hamdan Juhannis, M.Pd., Ph.D. selaku Wakil Rektor Bidang Kerja Sama beserta jajarannya.
2. Bapak Dr. H. Muhammad Amri, Lc., M.Ag., Dekan Fakultas Tarbiyah dan Keguruan UIN Alauddin Makassar. Dr. Muljono Damopolii, M.Ag. selaku Wakil Dekan Bidang Akademik, Dr. Misykat Malik Ibrahim, M.Si., selaku Wakil Dekan Bidang Administrasi Umum, dan Prof. Dr. H. Syahrudin M.Pd. Wakil Dekan Bidang Kemahasiswaan.
3. Bapak Dr. H. Muhammad Qaddafi, S.Si., M.Si. selaku Ketua Jurusan Pendidikan Fisika dan Ibu Rafiqah, S.Si., M.Si. selaku Sekretaris Jurusan Pendidikan Fisika UIN Alauddin Makassar.
4. Bapak Muh. Said L., S.Si., M.Pd. selaku dosen Pembimbing I dan Ibu Syahrhani, S.Pd., M.pd., selaku dosen Pembimbing II yang telah banyak meluangkan waktu dan senantiasa sabar dalam memberikan bimbingan, arahan serta motivasi bagi penulis dalam menyelesaikan skripsi ini.
5. Ibu Dra. Hj. St. Azisah, M.Ed., St., Ph. D. dan Bapak Dr. H. Marjuni, M.Pd., I. selaku dosen penguji ujian munaqasyah.
6. Segenap Dosen Fakultas Tarbiyah dan Keguruan UIN Alauddin Makassar, selaku dosen yang telah memberikan bekal ilmu pengetahuan bagi penulis selama menjalani proses perkuliahan.

7. Seluruh staf dan karyawan Fakultas Tarbiyah dan Keguruan UIN Alauddin Makassar yang telah memberikan pelayanan terbaik untuk mahasiswanya.
8. Bapak Kepala Sekolah dan para guru serta staf SMAN 1 Selayar yang telah memberikan izin kepada penulis untuk melakukan penelitian dan membantu proses penelitian.
9. Teman-teman dan sahabat-sahabatku jurusan pendidikan Fisika UIN Alauddin Makassar angkatan 2014 yaitu Sutarni Tahir, Halimah Mustakim, Nurwahidah S., A. Sri Wahyuni, Ulfayanti, serta teman-teman yang tidak disebutkan satu persatu yang selama ini memberikan banyak motivasi, bantuan dan telah menjadi teman diskusi yang baik bagi penulis.
10. Serta kepada seluruh pihak yang penulis tak mampu untuk menyebutkan satu per satu, terima kasih atas do'a dan sarannya selama ini.

Semoga skripsi yang penulis persembahkan ini dapat bermanfaat. Akhirnya, dengan segala kerendahan hati, penulis memohon maaf atas segala kekurangan dan keterbatasan dalam penulisan skripsi ini. Saran dan kritik yang membangun sangat diharapkan untuk penyempurnaan skripsi ini.

Wassalamu' alaikum Warohmatullahi Wabarakatu.

Penulis,



Utami Rezki

DAFTAR ISI

JUDUL	i
PERNYATAAN KEASLIAN SKRIPSI	ii
PENGESAHAN	iii
KATA PENGANTAR	iv
DAFTAR ISI	vii
DAFTAR GAMBAR	ix
DAFTAR TABEL	x
DAFTAR LAMPIRAN	xi
ABSTRAK	xii
ABSTRACT	xiii
BAB I PENDAHULUAN	1-12
A. Latar Belakang Masalah	1
B. Rumusan Masalah	8
C. Hipotesis Penelitian	8
D. Definisi Operasional dan Ruang Lingkup	9
E. Tujuan dan Kegunaan Penelitian	11
BAB II TINJAUAN TEORETIS	13-24
A. Metode Discovery Terbimbing	13
B. Lembar Kerja Peserta Didik (LKPD)	18
C. Keterampilan Proses Sains	19
D. Kerangka Pikir	23
BAB III METODOLOGI PENELITIAN	25-39
A. Jenis dan Lokasi Penelitian	25

B. Pendekatan Penelitian	25
C. Populasi dan Sampel Penelitian	26
D. Metode Pengumpulan Data	27
E. Instrumen Penelitian	30
F. Validasi dan Realibilitas Instrumen	32
G. Teknik Pengolahan dan Analisis Data	34
BAB IV HASIL PENELITIAN DAN PEMBAHASAN	40-67
A. Hasil Penelitian	40
B. Pembahasan	58
BAB V PENUTUP	68-69
A. Kesimpulan	68
B. Implikasi Penelitian	68
DAFTAR PUSTAKA	70-71
LAMPIRAN-LAMPIRAN	
DAFTAR RIWAYAT HIDUP	



DAFTAR GAMBAR

Gambar 2.1 : Bagan kerangka pikir dalam pelaksanaan penelitian	24
Gambar 4.1 : Grafik Keterampilan Proses Sains Peserta Didik pada Praktikum I dan II.....	46
Gambar 4.2 : Grafik skor rata-rata keterampilan proses sains tiap indikator	49
Gambar 4.3 : Grafik kategori hasil tes keterampilan proses sains	54
Gambar 4.4 : Grafik data distribusi normal tes keterampilan proses sains	56
Gambar 4.5: Nilai persentase keterampilan proses sains peserta didik setelah diberikan tes	59



DAFTAR TABEL

Tabel 2.1 : Indikator Keterampilan Proses Sains	22
Tabel 3.1 : Tabel Jumlah Peserta Didik Kelas X MIA 3 SMAN 1 Selayar	26
Tabel 3.2 : Tahapan Metode Pembelajaran Discovery Terbimbing	28
Tabel 3.3 : Kriteria Tingkat Kevalidan Instrumen Tes KPS.....	32
Tabel 3.4 : Kategori Realibilitas Instrumen	33
Tabel 3.5 : Kriteria Tingkat Kevalidan Instrument perangkat pembelajaran dengan Analisis Indeks Aiken	33
Tabel 3.6 : Kategorisasi Tingkat Keterampilan Proses Sains	35
Tabel 4.1 : Hasil Validasi Instrumen RPP	41
Tabel 4.2 : Hasil Validasi Instrumen LKPD	42
Tabel 4.3 : Hasil Validasi Instrumen Lembar Observasi Peserta Didik	43
Tabel 4.4 : Hasil Validasi Instrumen Lembar Observasi Guru	44
Tabel 4.5 : Rata-rata Perolehan Skor Tiap-tiap Keterampilan Proses Sains Kelas X MIA 3 SMAN 1 Selayar pada Praktikum I dan II	48
Tabel 4.6 : Distribusi Frekuensi Nilai Tes Keterampilan Proses Sains Peserta Didik Kelas X MIA 3 SMAN 1 Selayar.....	51
Tabel 4.7 : Hasil Analisis Deskriptif Data Keterampilan Proses Sains Peserta Didik Kelas X MIA 3 SMAN 1 Selayar	52
Tabel 4.8 : Kategorisasi Keterampilan Proses Sains Fisika	53
Tabel 4.9 : Hasil Uji Normalitas Tes Keterampilan Proses Sains dengan Menggunakan IBS SPSS 20	55
Tabel 4.10 : pengujian hipotesis dengan menggunakan SPSS	58

DAFTAR LAMPIRAN

LAMPIRAN I DATA HASIL PENELITIAN	72-81
A. Data Hasil Observasi Keterampilan Proses Sains Peserta Didik Tiap Kelompok	73
B. Data Hasil Keterampilan Proses Sains Perindikator	77
C. Data Hasil Tes Keterampilan Proses Sains	81
LAMPIRAN II ANALISIS DATA PENELITIAN	82-94
A. Analisis Data Hasil Tes Keterampilan Proses Sains	83
B. Analisis Deskriptif	86
C. Analisis Inferensial	91
LAMPIRAN III ANALISIS VALIDASI INSTRUMEN	95-111
A. Analisis Validasi Rencana Pelaksanaan Pembelajaran (RPP)	96
B. Analisis Validasi Lembar Kerja Peserta Didik (LKPD)	99
C. Analisis Validasi Lembar Observasi Peserta Didik	102
D. Analisis Validasi Lembar Observasi Guru	105
E. Analisis Validasi Tes Keterampilan Proses Sains	108
LAMPIRAN IV INSTRUMEN PENELITIAN	112-196
A. Rencana Pelaksanaan Pembelajaran (RPP)	113
B. Lembar Kerja Peserta Didik (LKPD)	147
C. Soal Tes Keterampilan Proses Sains (KPS)	177
D. Lembar Observasi Peserta Didik	184
E. Lembar Observasi Guru	194
LAMPIRAN V DOKUMENTASI PENELITIAN	197-198
LAMPIRAN VI PERSURATAN	199

ABSTRAK

Nama : Utami Rezki
NIM : 20600114102
Judul : “Pengaruh Metode Pembelajaran Discovery Terbimbing Berbasis LKPD Terhadap Keterampilan Proses Sains Peserta Didik Kelas X MIA SMAN 1 Selayar”

Tujuan dalam penelitian ini adalah untuk mengetahui seberapa besar keterampilan proses sains peserta didik setelah diajar dengan menggunakan metode pembelajaran discovery terbimbing berbasis Lembar Kerja Peserta Didik (LKPD) dan mengetahui apakah terdapat pengaruh keterampilan proses sains peserta didik setelah diajar dengan menggunakan metode pembelajaran discovery terbimbing berbasis Lembar Kerja Peserta Didik (LKPD).

Penelitian ini merupakan penelitian pra-eksperimen yang dilaksanakan di SMAN 1 Selayar. Desain yang digunakan pada penelitian ini adalah *one-shot case study*. Populasi dalam penelitian ini adalah peserta didik kelas X MIA SMAN 1 Selayar yang berjumlah 123 orang dan sampel yang dijadikan objek penelitian adalah kelas X MIA 3 yang berjumlah 30 orang, dengan teknik pengambilan sampel menggunakan teknik *purposive sampling* yaitu berdasarkan pertimbangan tertentu. Pengambilan data dilakukan dengan metode tes dan non tes yaitu dengan metode observasi dan metode tes keterampilan proses sains. Teknik analisis data dengan menggunakan analisis deskriptif dan analisis inferensial uji prasyarat yang digunakan adalah uji normalitas *Kolmogorov Smirnov* dan uji hipotesis menggunakan statistik *non-parametrik* dengan uji binomial.

Berdasarkan hasil analisis data dengan menggunakan statistik deskriptif, diperoleh nilai rata-rata hasil tes keterampilan proses sains peserta didik sebesar 83,30 dengan nilai minimum sebesar 67,00 dan nilai maksimum sebesar 93,00 dan berdasarkan kategorisasi keterampilan proses sains peserta didik terdapat 40 % pada kategori baik dan 60 % termasuk kategori sangat baik. Analisis selanjutnya yaitu pengujian hipotesis dengan menggunakan uji binomial. Berdasarkan pengujian tersebut dapat disimpulkan bahwa dengan menggunakan metode pembelajaran *discovery* terbimbing berbasis LKPD dapat berpengaruh terhadap keterampilan proses sains lebih besar dari pada kriteria ketuntasan minimal sebesar 75 dengan nilai rata-rata yang diperoleh sebesar 83,30.

Implikasi dalam penelitian ini adalah untuk meningkatkan keterampilan proses sains peserta didik, maka guru harus berperan aktif dalam hal inovasi agar tercipta proses belajar mengajar yang menyenangkan selain itu guru juga harus memberikan kesempatan kepada peserta didik untuk lebih aktif dalam proses pembelajaran. Selain itu, guru tidak hanya memperhatikan kebutuhan aspek kognitif peserta didik tetapi juga harus memperhatikan aspek psikomotorik peserta didik karena dengan menyeimbangkan kedua aspek tersebut maka akan dapat menghasilkan peserta didik yang tidak hanya berhasil dalam prestasi akademik tetapi juga menghasilkan peserta didik yang memiliki keterampilan proses tinggi yang dapat diaplikasikan dalam kehidupan sehari-hari.

Kata kunci : Keterampilan Proses Sains (KPS), Discovery Terbimbing Berbasis Lembar Kerja Peserta Didik (LKPD).

ABSTRACT

Name : Utami Rezki
Reg No : 20600114102
Title : “The Influence of Discovery Guided Learning Method Based on worksheet for Science Process Skill of Student Class X MIA SMAN 1 Selayar”

The purpose of this research is to know how big the skill of learners on science process after being taught by using discovery guided learning method based on the worksheet and to know whether there is influence of science process skill of student after being taught by using discovery guided learning method based on the worksheet.

This research is a pre-experimental study conducted at SMAN 1 Selayar. The design used in this study is a one-shot case study. The population in this study were students of class X MIA SMAN 1 Selayar which amounted to 123 people and the sample used as the object of the study was class X MIA 3 totaling 30 people, with the sampling technique using purposive sampling technique based on certain considerations. Data retrieval is done by the test and non-test methods, namely the observation method and the method of science process skills testing. Data analysis technique using descriptive analysis and inferential analysis the prerequisite test used is Kolmogorov Smirnov normality test and hypothesis testing using non-parametric statistics with binomial test.

Based on the results of data analysis using descriptive statistics, obtained the average score of the results of students science skill test in the amount of 83.30 with a minimum score of 67.00 and a maximum value of 93.00 and based on the science process skill category of students, there are 40% in good category and 60% including very good category. The next analysis is hypothesis testing using binomial test. Based on the test, it can be concluded that by using learning discovery guided method based on the worksheet can affect the science process skills greater than the minimum mastery criteria of 75 with the average value obtained for 83.30.

The implication in this research is to improve the students' process process skills, so the teacher must play an active role in innovation so as to create a fun teaching and learning process besides the teacher must also provide opportunities for students to be more active in the learning process. In addition, teachers not only pay attention to the needs of the cognitive aspects of students but also must pay attention to the psychomotor aspects of students because by balancing these two aspects it will be able to produce students who not only succeed in academic achievement but also produce students who have high process skills can be applied in everyday life.

Keywords: Skills of Scientific Process, Guided Discovery Based on the Worksheet.

BAB I PENDAHULUAN

A. Latar Belakang Masalah

Pendidikan merupakan hal yang penting bagi kehidupan manusia. Pendidikan diharapkan dapat memberi kontribusi dalam membentuk manusia yang berakhlak mulia, kreatif, mandiri, serta memiliki keterampilan yang diperlukan dirinya, masyarakat, bangsa dan negara untuk ikut berpartisipasi dalam meningkatkan kemajuan bangsa. Hal ini sesuai dengan fungsi pendidikan nasional yang tertera pada bab II pasal 3 yang menyatakan bahwa

“pendidikan nasional berfungsi mengembangkan kemampuan dan membentuk watak serta peradaban bangsa yang bermartabat dalam rangka mencerdaskan kehidupan bangsa, bertujuan untuk berkembangnya potensi peserta didik agar menjadi manusia yang beriman dan bertakwa kepada Tuhan Yang Maha Esa, berakhlak mulia, sehat, berilmu, dan cakap kreatif, mandiri, dan menjadi warga Negara yang demokratis serta bertanggung jawab” (Republik Indonesia, 2003: 3).

Pendidikan tidak hanya berusaha untuk mencapai hasil belajar akan tetapi bagaimana cara memperoleh hasil atau proses belajar yang terjadi pada diri anak. Tidak hanya itu, Alquran bahkan memposisikan manusia yang memiliki pengetahuan pada derajat yang tinggi Allah swt. berfirman dalam QS. Al-Mujadalah/58: 11 menyebutkan:

يَرْفَعُ اللَّهُ الَّذِينَ ءَامَنُوا مِنْكُمْ وَالَّذِينَ أُوتُوا الْعِلْمَ دَرَجَاتٍ

TerjemahanNya:

“...Allah akan meninggikan orang-orang yang beriman di antaramu dan orang-orang yang diberi ilmu pengetahuan beberapa derajat...” (Departement Agama RI, 2004).

Dalam ayat tersebut menjelaskan tentang pentingnya dalam menuntut ilmu, Allah menganjurkan kita senantiasa mau bekerja keras dalam menuntut ilmu dan

Allah menegaskan bahwa orang yang beriman dan berilmu pengetahuan akan diangkat derajatnya. Salah satu ilmu pengetahuan yang perlu kita pelajari adalah ilmu Fisika.

Fisika merupakan salah satu ilmu pengetahuan yang tidak diajarkan hanya dengan sekedar memberikan pemahaman tentang pengertian, fakta, konsep, prinsip, tetapi juga merupakan penemuan melalui proses pencarian dengan tindakan nyata. Berdasarkan karakteristik ilmu Fisika tersebut, pembelajaran Fisika pada saat ini tidak hanya ditekankan pada produk tetapi juga pada proses. Penguasaan proses yang baik akan menghasilkan produk yang baik pula.

Sampai saat ini masih banyak ditemui kesulitan peserta didik dalam memahami konsep-konsep Fisika. Akibatnya, peserta didik kesulitan dalam memahami konsep-konsep selanjutnya. Sehingga peserta didik cenderung menganggap bahwa Fisika adalah pelajaran yang sulit dan tidak menyenangkan. Hal ini disebabkan oleh beberapa aspek diantaranya kecerdasan peserta didik, bakat peserta didik, kemampuan belajar, minat peserta didik, model penyajian materi, pribadi dan sikap tenaga pendidik, suasana belajar, kompetensi tenaga pendidik, dan kondisi masyarakat yang luas. Adapun hal yang membuktikan bahwa anak yang mengalami kesulitan dalam belajar Fisika, karena mereka bukan memahami konsepnya, melainkan menghafalnya yang salah satu penyebabnya dikarenakan mereka hanya mengetahui teori dan kurang dalam hal pengaplikasiannya.

Secara rinci salah satu kecenderungan yang menyebabkan sejumlah peserta didik kurang menguasai dengan baik materi-materi dalam Fisika, dimana peserta didik hanya memahami teori saja tetapi dalam hal pengaplikasian teori tersebut peserta didik biasanya kurang memahami. Hal itu disebabkan karena peserta didik

lebih banyak mempelajari teori tanpa disertai dengan adanya praktek untuk membuktikan teori dalam suatu percobaan dalam memahami materi-materi Fisika yang mengakibatkan keterampilan proses sains peserta didik belum sepenuhnya terpenuhi. Sementara dalam ilmu Fisika menuntut peserta didik untuk membuktikan konsep melalui kegiatan praktikum. Melalui praktikum tersebut peserta didik diharapkan dapat mengamati, mengkaji serta menganalisis konsep-konsep Fisika serta mengaitkannya dengan fenomena alami seperti yang dijelaskan dalam QS. Al-A'raf /7: 185 menyebutkan:

أَوَلَمْ يَنْظُرُوا فِي مَلَكُوتِ السَّمَوَاتِ وَالْأَرْضِ وَمَا خَلَقَ اللَّهُ مِنْ شَيْءٍ وَأَنْ عَسَى أَنْ يَكُونَ قَدِ اقْتَرَبَ أَجْلُهُمْ فَبِأَيِّ حَدِيثٍ بَعْدَهُ يُؤْمِنُونَ ﴿١٨٥﴾

Terjemahannya:

Dan apakah mereka tidak memperhatikan kerajaan langit dan bumi dan segala sesuatu yang diciptakan Allah, dan kemungkinan telah dekatnya kebinasaan mereka? Maka kepada berita manakah lagi mereka akan beriman sesudah Al Quran itu? (Departemen Agama RI, 2004).

Ayat tersebut menjelaskan tentang seruan yang jelas untuk melihat, menganalisis, dan mengkaji secara ilmiah tentang semua makhluk, dan tentang semua fenomena alam. Al-Qur'an tidak hanya memerintahkan manusia untuk berfikir tetapi juga mengkaji secara ilmiah tentang fenomena alami, sehingga kita sebagai manusia perlu mengkaji fenomena tersebut melalui kegiatan eksperimen yang didalamnya meliputi berbagai keterampilan proses sains.

Keterampilan proses sains merupakan keterampilan-keterampilan yang dimiliki peserta didik pada saat mereka melakukan penelitian ilmiah. Pada saat peserta didik terlibat aktif dalam penyelidikan ilmiah, mereka menggunakan berbagai macam keterampilan proses, bukan hanya satu metode ilmiah tunggal. Keterampilan proses sains dikembangkan bersama-sama dengan fakta-fakta, konsep-konsep, dan

prinsip-prinsip sains. Keterampilan proses sains tersebut adalah keterampilan mengamati, menafsirkan pengamatan, mengelompokkan, meramalkan, berkomunikasi menjelaskan hasil percobaan, berhipotesis, merencanakan percobaan atau penyelidikan, menerapkan konsep dan keterampilan mengajukan pertanyaan atas konsep yang ditemukan pada saat melakukan eksperimen.

Salah satu sekolah yang menjadi pusat perhatian bagi peneliti dalam aspek keterampilan proses sains yang dianggap masih kurang adalah di SMAN 1 Selayar. Berdasarkan hasil wawancara dengan tenaga pendidik mata pelajaran Fisika kelas X MIA di SMAN 1 Selayar, ditunjukkan bahwa metode pembelajaran yang sering digunakan oleh tenaga pendidik adalah metode pembelajaran langsung atau konvensional dan untuk beberapa materi dilakukan praktikum namun pada saat praktikum peserta didik hanya mengikuti alur kerja yang di demonstrasikan oleh guru. Selama proses pembelajaran di kelas, hanya sedikit peserta didik yang aktif. Peserta didik lebih cenderung bertanya untuk materi yang dianggap menarik saja namun untuk materi yang kurang menarik, peserta didik lebih cenderung mendengar dan mencatat penjelasan tenaga pendidik sehingga mereka kurang memahami konsep-konsep Fisika dengan baik hal ini ditunjukkan dengan masih banyaknya peserta didik yang belum mencapai nilai Kriteria Ketuntasan Minimal (KKM) yaitu 75, sehingga tenaga pendidik mengadakan remedial setiap selesai ulangan harian.

Nilai rata-rata dari peserta didik berdasarkan wawancara yang dilakukan dengan guru mata pelajaran Fisika kelas X MIA SMAN 1 Selayar yaitu 70. Adapun pada kegiatan keterampilan praktikum peserta didik, yang dinilai adalah keterampilan peserta didik dalam menggunakan alat dan bahan praktikum, keterampilan peserta

didik pada saat pengambilan data dan keterampilan peserta didik dalam membuat laporan praktikum.

Peserta didik sebenarnya memiliki rasa ingin tahu yang cukup tinggi, tetapi kesempatan untuk memenuhi rasa keingintahuan peserta didik belum dapat dipenuhi oleh tenaga pendidik secara maksimal. Akibatnya peserta didik lebih pasif dan kurang bersemangat dalam kegiatan pembelajaran, karena tenaga pendidik lebih dominan dalam pembelajaran atau dengan kata lain *teacher centered*. Peserta didik lebih cenderung mendengarkan dan menerima apa yang disampaikan oleh tenaga pendidik tanpa memahami maksud dari pembelajaran tersebut

Pemanfaatan laboratorium Fisika di SMAN 1 Selayar masih belum optimal, hal ini karena kegiatan praktikum masih jarang dilakukan. Ketika praktikum dilaksanakan, peserta didik hanya mengikuti petunjuk atau alur kerja yang didemonstrasikan oleh tenaga pendidik. Petunjuk praktikum yang digunakan berupa instruksi langsung yang kurang mengaktifkan peserta didik sehingga keterampilan proses sains peserta didik kurang berkembang. Hal ini bukan berarti usaha yang dilakukan oleh tenaga pendidik dalam meningkatkan pembelajaran di kelas sia-sia. Namun, perlu ditingkatkan dan dicari lagi alternatif lain untuk meningkatkan mutu pendidikan. Peran tenaga pendidik sangat penting untuk menentukan metode yang paling tepat dengan langkah yang sistematis untuk dapat membangkitkan motivasi belajar peserta didik. Kecenderungan pembelajaran tersebut menyebabkan keterampilan proses sains peserta didik kurang berkembang. Hal ini disebabkan karena dalam proses pembelajaran peserta didik tidak diberi kesempatan untuk melatih keterampilan proses sains yang dimilikinya. Sehingga, perlu adanya upaya yang dapat ditempuh untuk meningkatkan keterampilan proses sains. Salah satu

diantaranya adalah menerapkan metode pembelajaran *discovery* terbimbing berbasis Lembar Kerja Peserta Didik (LKPD) agar peserta didik bebas mengembangkan konsep yang mereka pelajari bukan hanya sebatas materi yang dicatat saja kemudian dihafal.

Discovery terbimbing berbasis Lembar Kerja Peserta Didik (LKPD) merupakan suatu metode pembelajaran yang dapat meningkatkan keterampilan proses sains peserta didik dimana peserta didik lebih aktif dalam proses pembelajaran sedangkan tenaga pendidik berperanan sebagai fasilitator. Dalam metode pembelajaran *discovery* ini, tenaga pendidik memberikan permasalahan dalam kehidupan sehari-hari terkait materi pembelajaran yang harus dipecahkan oleh peserta didik dengan melakukan praktikum. Kemudian peserta didik memecahkan masalah tersebut dengan melakukan praktikum dengan bimbingan dari guru dan berdasarkan praktikum tersebut peserta didik menarik kesimpulan yang diperoleh berdasarkan praktikum yang telah dilakukan. Dapat diartikan bahwa tenaga pendidik dapat memodifikasi bentuk penyajian materi yang bisa menarik perhatian peserta didik dan semakin meningkatkan daya ingin tahu sehingga peserta didik terpacu dan memperoleh tambahan pengetahuan.

Penelitian Susanti (2016) tentang pengaruh metode pembelajaran *discovery learning* terhadap keterampilan proses sains dan hasil belajar peserta didik kelas VIII MIA SMP Advent Palu pada materi sistem pencernaan makanan, menjelaskan bahwa penerapan metode pembelajaran *discovery* berpengaruh signifikan terhadap keterampilan proses sains dan hasil belajar peserta didik kelas VIII A SMP Advent Palu pada mata pelajaran biologi. Hal ini karena metode pembelajaran *discovery* memberikan pengalaman langsung pada peserta didik serta melibatkan keaktifan

peserta didik untuk menemukan konsep. Dengan pengalaman belajar yang baik, peserta didik dapat memahami konsep dengan baik pula.

Penelitian Faradina (2016) tentang pengaruh penggunaan metode pembelajaran penemuan terbimbing terhadap motivasi belajar Fisika dan keterampilan proses sains peserta didik SMA Negeri 3 Kota Ternate, menjelaskan bahwa terdapat perbedaan yang signifikan antara motivasi belajar Fisika yang diajar menggunakan metode pembelajaran penemuan terbimbing dengan metode konvensional pada peserta didik kelas X SMA Negeri 3 Kota Ternate Tahun ajaran 2016/2017 dan terdapat perbedaan yang signifikan antara keterampilan proses sains yang diajar dengan menggunakan metode pembelajaran penemuan terbimbing dengan yang diajar menggunakan metode konvensional pada peserta didik kelas X SMAN Negeri 3 Kota Ternate Tahun Ajaran 2016/2017. Begitupun dengan penelitian Widiadnyana (2014) tentang pengaruh metode *discovery learning* terhadap pemahaman konsep IPA dan sikap ilmiah peserta didik SMPN 3 Tembuku, menjelaskan bahwa model pembelajaran *discovery learning* berpengaruh terhadap pemahaman konsep IPA dan sikap ilmiah peserta didik.

Berdasarkan penelitian-penelitian tersebut menunjukkan bahwa pembelajaran *discovery* dapat meningkatkan hasil belajar dan keterampilan proses sains peserta didik. Penelitian yang akan dilakukan peneliti juga menggunakan metode *discovery* namun berbeda dengan penelitian sebelumnya dimana pada penelitian yang akan dilakukan ini menggunakan metode pembelajaran *discovery* terbimbing yang berbasis lembar kerja peserta didik (LKPD) untuk mengetahui keterampilan proses sains peserta didik.

Berdasarkan latar belakang tersebut, peneliti tertarik untuk mengadakan penelitian dengan judul **“Pengaruh Metode Pembelajaran *Discovery Terbimbing Berbasis Lembar Kerja Peserta Didik (LKPD)* Terhadap Keterampilan Proses Sains Peserta Didik Kelas X MIA SMAN 1 Selayar.”**

B. Rumusan Masalah

Rumusan masalah yang diteliti pada penelitian ini adalah:

1. Seberapa besar keterampilan proses sains peserta didik setelah diajar dengan menggunakan metode pembelajaran *discovery* terbimbing berbasis lembar kerja peserta didik (LKPD)?
2. Apakah terdapat pengaruh keterampilan proses sains setelah diajar dengan menggunakan metode *discovery* terbimbing berbasis lembar kerja peserta didik (LKPD) pada peserta didik kelas X MIA SMAN 1 Selayar?

C. Hipotesis Penelitian

Hipotesis merupakan jawaban sementara terhadap rumusan masalah penelitian, rumusan masalah penelitian telah dinyatakan dalam bentuk kalimat pertanyaan. Penelitian yang merumuskan hipotesis adalah penelitian yang menggunakan pendekatan kuantitatif. Pada penelitian kualitatif, tidak dirumuskan hipotesis, tetapi justru diharapkan dapat ditemukan hipotesis. Selanjutnya hipotesis, tersebut akan diuji oleh peneliti dengan menggunakan pendekatan kuantitatif (Sugiyono, 2012: 99-100). Hipotesis pada penelitian ini adalah “Jika menggunakan metode pembelajaran *discovery* terbimbing berbasis Lembar Kerja Peserta Didik (LKPD) maka akan berpengaruh terhadap keterampilan proses sains lebih besar dari pada kriteria ketuntasan minimal sebesar 75.

D. Definisi Operasional Variabel dan Ruang Lingkup Penelitian

1. Definisi Operasional Variabel

Definisi operasional variabel pada penelitian ini adalah:

- a. Variabel Independen (bebas): Metode pembelajaran *discovery* terbimbing berbasis LKPD

Metode pembelajaran *discovery* terbimbing berbasis LKPD adalah suatu metode pembelajaran dimana guru memberikan stimulus berupa suatu fenomena kehidupan sehari-hari kepada peserta didik kemudian berdasarkan fenomena tersebut peserta didik mengidentifikasi fenomena tersebut dengan bantuan bimbingan dari guru, berdasarkan fenomena tersebut peserta didik dapat merumuskan masalah kemudian menemukan hipotesis dari permasalahan tersebut. Untuk membuktikan hipotesis tersebut guru membimbing peserta didik untuk mengumpulkan data dengan cara melakukan eksperimen sesuai dengan petunjuk yang terdapat dalam lembar kerja peserta didik (LKPD), setelah itu peserta didik melakukan verifikasi dan generalisasi (menyimpulkan) percobaan yang telah dilakukan.

- b. Variabel dependen (terikat): Keterampilan proses sains

Keterampilan proses sains adalah keterampilan yang dimiliki peserta didik pada saat melakukan eksperimen terhadap fenomena/permasalahan yang diberikan oleh pendidik. Menurut Khaeruddin dan Sujiono (2005:31) jenis keterampilan proses sains ada 13 aspek yaitu mengamati, mengukur, menggolongkan, mengajukan pertanyaan, menyusun hipotesis, merencanakan percobaan, menentukan langkah kerja, melakukan eksperimen, meramalkan, menerapkan konsep, dan berkomunikasi.

Namun dari 13 aspek keterampilan proses sains tersebut peneliti hanya meneliti 8 aspek keterampilan proses sains yang merupakan keterampilan dasar yaitu

keterampilan mengamati, mengajukan pertanyaan, berhipotesis, merencanakan percobaan, melakukan percobaan, mendefinisikan variabel, menggambar/menyajikan grafik dan menyimpulkan. Peneliti akan meneliti ke 8 aspek tersebut karena berdasarkan materi yang akan peneliti ajarkan yaitu materi gerak harmonik sederhana selama eksperimen berlangsung keterampilan proses sains yang muncul adalah kegiatan mengamati, mengajukan pertanyaan, berhipotesis, merencanakan percobaan, melakukan percobaan, mengidentifikasi variabel, menggambar/menyajikan grafik dan membuat kesimpulan.

Menurut Khaeruddin dan Sujiono sebenarnya ada 13 keterampilan namun peneliti hanya menilai 8 keterampilan yang termasuk keterampilan dasar sedangkan keterampilan meramalkan dan menerapkan konsep merupakan keterampilan lanjutan dan untuk keterampilan mengkomunikasikan, peneliti menspesifikkan pada keterampilan mengkomunikasikan secara tertulis yaitu keterampilan menggambar/menyajikan grafik dan membuat kesimpulan sedangkan keterampilan mengkomunikasikan secara lisan peneliti tidak nilai karena waktu yang dibutuhkan untuk setiap kelompok tidak cukup untuk melakukan presentasi.

c. Variabel dependen kontrol: Tenaga pendidik, kurikulum, materi dan alokasi waktu

Variabel kontrol adalah variabel yang dikendalikan agar selalu konstan atau sama yaitu tenaga pendidik yang mengajar, kurikulum yang digunakan pada saat mengajar harus sama dan materi yang diajarkan ditetapkan terlebih dahulu serta alokasi waktu pada saat pembelajaran sama.

2. Ruang Lingkup Penelitian

Ruang lingkup pada penelitian yang dilakukan ini, adalah:

- a. Penelitian ini dilakukan pada peserta didik kelas X MIA Semester Ganjil SMAN 1 Selayar tahun pelajaran 2017/ 2018.
- b. Materi yang diajarkan pada penelitian ini adalah gerak harmonik sederhana.
- c. Metode yang digunakan dalam penelitian ini adalah metode *discovery* terbimbing berbasis lembar kerja peserta didik (LKPD) untuk mengetahui pengaruhnya terhadap keterampilan proses sains peserta didik.

E. Tujuan dan Kegunaan Penelitian

1. Tujuan Penelitian

Tujuan pada penelitian yang dilakukan ini adalah:

- a. Untuk mengetahui seberapa besar keterampilan proses sains peserta didik setelah diajar dengan menggunakan metode pembelajaran *discovery* terbimbing berbasis lembar kerja peserta didik (LKPD).
- b. Untuk mengetahui pengaruh keterampilan proses sains setelah diajar dengan menggunakan metode *discovery* terbimbing berbasis lembar kerja peserta didik (LKPD) pada peserta didik kelas X MIA SMAN 1 Selayar.

2. Kegunaan Penelitian

Kegunaan penelitian menunjukkan tentang apa yang ingin diperoleh. Oleh karena itu, manfaat dari penelitian yang dicapai adalah:

- a. Bagi sekolah (penyelenggara pendidikan), penelitian ini diharapkan dapat memberikan sumbangan dalam rangka perbaikan pada proses belajar mengajar di sekolah selanjutnya dapat mencapai proses belajar mengajar yang maksimal.

- b. Bagi tenaga pendidik Fisika, penelitian ini merupakan masukan dalam memperluas pengetahuan dan wawasan mengenai strategi pembelajaran dalam rangka meningkatkan keterampilan proses sains Fisika peserta didik.
- c. Bagi peserta didik, penelitian ini diharapkan dapat berguna membantu meningkatkan keterampilan proses sains peserta didik.



BAB II

TINJAUAN TEORETIS

A. Metode Discovery Terbimbing

Kegiatan belajar mengajar menggunakan metode *discovery* mirip dengan *inquiry*. *Discovery* adalah proses menjawab pertanyaan dan menyelesaikan masalah berdasarkan fakta dan pengamatan. Sementara itu, *discovery* adalah menemukan konsep melalui serangkaian data atau informasi yang diperleh melalui pengamatan atau percobaan. *Discovery* sering diterapkan percobaan sains di laboratorium yang masih membutuhkan bantuan tenaga pendidik, yang disebut *guided discovery*. *Discovery* terbimbing merupakan metode yang digunakan untuk membangun konsep dibawah pengawasan tenaga pendidik (Sani, 2014: 221).

Pembelajaran *discovery* merupakan metode pembelajaran kognitif yang menuntut tenaga pendidik untuk lebih kreatif menciptakan situasi yang dapat membuat peserta didik belajar aktif menemukan pengetahuan sendiri. Metode belajar ini sesuai dengan teori Bruner yang menyarankan agar peserta didik belajar secara aktif untuk membangun konsep dan prinsip. Kegiatan *discovery* melalui kegiatan eksperimen dapat menambah pengetahuan dan keterampilan peserta didik secara simultan (Sani, 2014: 221).

Guided Discovery atau penemuan terbimbing adalah model pengajaran dimana tenaga pendidik memberikan kebebasan peserta didik untuk menemukan sesuatu sendiri karena dengan menemukan sendiri peserta didik dapat lebih mengerti secara dalam. Dalam pembelajaran ini tenaga pendidik hanya memberikan pengarahan atau petunjuk dengan menemukan sendiri peserta didik akan sampai pada

pengalaman gembira. Gagasan awal diambil dari Rousseau, Dewey, Piaget dan Bruner (Suparno, 2007: 71).

Pembelajaran *guided discovery* adalah pendekatan kognitif dalam pembelajaran dimana tenaga pendidik menciptakan situasi sehingga peserta didik dapat belajar sendiri. Peserta didik belajar melalui keterlibatan aktif dengan konsep dan prinsip-prinsip. Peserta didik didorong untuk mempunyai pengalaman dan melakukan percobaan yang memungkinkan mereka menemukan prinsip-prinsip atau pengetahuan bagi dirinya. Jadi dalam *guided discovery* yang sangat penting adalah peserta didik sungguh terlibat pada persoalannya, menemukan prinsip-prinsip atau jawaban lewat suatu percobaan. *Guided discovery* merupakan komponen dari praktikum teknologi pendidikan yang meliputi metode mengajar yang memajukan cara belajar aktif, berorientasi pada proses, mengarahkan sendiri, mencari sendiri, dan reflektif (Suryosubroto, 2002: 191).

Menurut *Encyclopedia of Educational Research* dalam Suryosubroto (2002:192), *Guided discovery* merupakan suatu strategi yang unik dapat diberi bentuk oleh tenaga pendidik dalam berbagai cara, termasuk mengajarkan keterampilan menyelidiki dan memecahkan masalah sebagai alat bagi peserta didik untuk tujuan pendidikannya. Dapat diartikan bahwa tenaga pendidik dapat memodifikasi bentuk penyajian materi yang bisa menarik perhatian peserta didik dan semakin meningkatkan daya ingin tahu sehingga peserta didik terpacu dalam memperoleh tambahan pengetahuan dan selanjutnya akan menciptakan manusia berkualitas karena pengetahuan tersebut diperoleh dari sebuah proses yang berkesan.

Guided discovery adalah proses mental dengan peserta didik mengasimilasikan sesuatu konsep atau sesuatu prinsip. Proses mental tersebut

misalnya mengamati, menggolongkan, membuat dugaan, menjelaskan, mengukur, membuat kesimpulan dan sebagainya, yang dimaksud konsep misalnya: segitiga, demokrasi, panas, energi dan sebagainya. Sedangkan prinsip misalnya: logam apabila dipanasi mengembang, lingkungan berpengaruh terhadap kehidupan organisme (Roestiyen, 2001: 20).

Dalam *guided discovery* ada hal yang menarik yaitu selalu dalam situasi pemecahan masalah, dimana pelajar dihadapkan pada pengalaman sendiri dan pengetahuan awal mereka, untuk menemukan kebenaran atau pengetahuan baru yang harus dipelajari. Anggapan dasari model pembelajaran *guided discovery* adalah bahwa apa yang dipelajari sendiri akan dimengerti lebih baik. Dalam model ini peserta didik berperan aktif dalam proses belajar dengan menjawab berbagai pertanyaan atau persoalan dan memecahkan persoalan untuk menemukan konsep dasar (Roestiyen, 2001: 20).

1. Tahapan *discovery* terbimbing

Menurut Amri (2013: 12-13), langkah-langkah pembelajaran *discovery* terbimbing adalah sebagai berikut:

- a. Merumuskan masalah yang diberikan kepada peserta didik dengan data secukupnya. Perumusan harus jelas, hindari pernyataan yang menimbulkan salah tafsir sehingga arah yang ditempuh peserta didik tidak salah.
- b. Dari data yang diberikan tenaga pendidik, peserta didik menyusun, memproses, mengorganisir, dan menganalisis data tersebut. Bimbingan tenaga pendidik dapat diberikan sejauh yang diperlukan. Bimbingan sebaiknya mengarah peserta didik untuk melangkah ke arah yang hendak dituju, melalui pertanyaan-pertanyaan, atau lembar kerja peserta didik (*work sheet*).

- c. Peserta didik menyusun konjektur (perkiraan) dari hasil analisis yang dilakukan.
- d. Konjektur yang telah dibuat peserta didik, diperiksa oleh tenaga pendidik. Hal ini digunakan untuk meyakinkan kebenaran perkiraan peserta didik, sehingga akan menuju arah yang hendak dicapai.
- e. Apabila telah diperoleh kepastian tentang kebenaran konjektur tersebut, maka verbalisasi konjektur sebaiknya diserahkan kepada peserta didik untuk menyusunnya.
- f. Sesudah peserta didik menemukan apa yang dicari, hendaknya tenaga pendidik menyediakan soal latihan atau soal tambahan.

Dapat disederhanakan menjadi beberapa poin yaitu orientasi, kemudian eksplorasi oleh peserta didik, kemudian pembentukan konsep dan aplikasi serta penutup. Beberapa hal yang menjadi ciri utama pembelajaran temuan terbimbing. Pertama menekankan pada aktifitas peserta didik secara maksimal untuk mencari dan menemukan. Kedua seluruh aktifitas yang dilakukan peserta didik diarahkan untuk mencari dan menemukan sendiri dari semua yang dipertanyakan, sehingga diharapkan dapat menumbuhkan sikap percaya diri dan motivasi belajar. Artinya dalam temuan terbimbing menempatkan tenaga pendidik sebagai fasilitator dan motivator belajar peserta didik (Sanjaya, 2008: 196).

2. Kelebihan dan kekurangan metode pembelajaran discovery terbimbing

Menurut Suparno (2007: 75), beberapa kelebihan dari penggunaan metode pembelajaran *guided discovery*, adalah sebagai berikut:

- a. Dianggap membantu peserta didik mengembangkan atau memperbanyak persediaan dan penguasaan keterampilan dan proses kognitif peserta didik.

Kekuatan dari proses penemuan datang dari usaha untuk menemukan, jadi seseorang belajar bagaimana belajar itu.

- b. Pengetahuan diperoleh dari strategi ini sangat pribadi. Sifatnya dan mungkin merupakan suatu pengetahuan yang sangat kukuh, dalam arti pendalaman dari pengertian retensi dan transfer.
- c. Model ini menyebabkan peserta didik mengarahkan sendiri cara belajarnya, sehingga ia lebih merasa terlibat dan bermotivasi sendiri untuk belajar
- d. Mengembangkan potensi intelektual. Peserta didik hanya akan dapat mengembangkan pikirannya dengan berpikir, dengan menggunakan pikiran itu sendiri. Dengan model *guided discovery* pikiran peserta didik digunakan, dilatih untuk memecahkan persoalan. Dalam hal ini tenaga pendidik memberikan LKPD berupa kasus yang nantinya akan mereka pecahkan secara berkelompok dan dapat menarik kesimpulan.
- e. Belajar menemukan sesuatu. Untuk terampil dalam menemukan sesuatu, peserta didik hanya dapat lewat praktik menemukan sesuatu yang dapat memperkaya peserta didik dalam penemuan hal-hal yang lain dikemudian hari.
- f. Ingatan lebih lama. Dengan menemukan sendiri, peserta didik lebih ingat akan yang dipelajari dan sesuatu yang ditemukan sendiri dan tahan lama, tidak mudah dilepaskan.

Menurut Suparno (2007: 75), kelemahan dari model pembelajaran *guided discovery* adalah sebagai berikut:

- 1) Dipersyaratkan keharusan adanya persiapan mental untuk cara belajar ini. Misalnya peserta didik yang lamban mungkin bingung dalam usahanya mengembangkan pikirannya, jika berhadapan dengan hal-hal yang abstrak, atau

dalam usahanya menyusun suatu hasil penemuan dalam bentuk tertulis. Peserta didik yang lebih pandai mungkin akan memonopoli penemuan dan akan menimbulkan frustrasi.

- 2) Dalam beberapa ilmu (misalnya IPA) fasilitas yang dibutuhkan untuk mencoba ide-ide mungkin tidak ada.
- 3) Harapan yang ditumpahkan pada strategi ini mungkin mengecewakan tenaga pendidik dan peserta didik yang sudah biasa dengan perencanaan dan pengajaran secara tradisional. Kelemahan ini cukup miris karena ada beberapa peserta didik yang mengalami kebiasaan buruk yang selalu berharap disuapi/diberikan secara langsung tanpa mau menggali sendiri.

B. Lembar Kerja Peserta Didik (LKPD)

Lembar Kerja Peserta Didik (LKPD) memuat sekumpulan kegiatan mendasar yang harus dilakukan oleh peserta didik untuk memaksimalkan pemahaman dalam upaya pembentukan kemampuan dasar sesuai indikator pencapaian yang ditempuh. Pengetahuan awal dari pengetahuan dan pemahaman peserta didik diberdayakan melalui penyediaan meja belajar pada setiap kegiatan eksperimen sehingga situasi belajar menjadi lebih bermakna, dan dapat berkesan dengan baik pada pemahaman peserta didik. Karena nuansa keterpaduan konsep merupakan salah satu dampak pada kegiatan pembelajaran, muatan materi setiap LKPD pada setiap kegiatannya diupayakan dapat mencerminkan hal itu (Trianto, 2011: 222). Menurut Suyanto dan Sartinem (2009: 1), LKPD merupakan bahan ajar yang dikemas sedemikian rupa agar peserta didik dapat mempelajari materi tersebut secara mandiri.

Kelebihan LKPD diungkapkan menurut Trianto (2011: 212), LKPD untuk mengaktifkan peserta didik dalam kegiatan pembelajaran, membantu peserta didik menemukan dan mengembangkan konsep, melatih peserta didik menemukan konsep, menjadi alternatif cara penyajian materi pelajaran yang menekankan keaktifan peserta didik, serta dapat memotivasi peserta didik. Dilihat dari kelebihan LKPD merupakan salah satu sumber belajar peserta didik yang dapat membantu peserta didik untuk mencapai tujuan pembelajaran yang telah ditentukan. Selain itu, LKPD membuat pembelajaran yang dilakukan menjadi terstruktur karena LKPD yang disusun disesuaikan dengan kegiatan pembelajaran yang dilakukan sebagaimana yang telah dijelaskan sebelumnya.

Mengajar dengan menggunakan LKPD dalam proses belajar mengajar memberikan manfaat antara lain, memudahkan tenaga pendidik dalam mengelola proses pembelajaran. Misalnya, dalam mengubah kondisi belajar yang semula berpusat pada tenaga pendidik (*teacher centered*) menjadi berpusat pada peserta didik (*student centered*) (Darmojo, 1993: 40).

C. Keterampilan Proses Sains

Keterampilan proses adalah keterampilan fisik dan mental terkait dengan kemampuan-kemampuan yang mendasar yang dimiliki, dikuasai dan diaplikasikan dalam suatu kegiatan ilmiah, sehingga para ilmuwan berhasil menemukan sesuatu yang baru. Para tenaga pendidik dapat menumbuhkan dan mengembangkan keterampilan-keterampilan itu dalam diri peserta didik sesuai dengan taraf perkembangan pemikirannya. Pengembangan keterampilan-keterampilan memproses perolehan melatih peserta didik mampu menemukan dan mengembangkan sendiri fakta dan

konsep serta menumbuhkan dan mengembangkan sikap dan nilai yang dituntut (Semiawan, 1992: 15).

Terdapat beberapa alasan yang melandasi perlunya keterampilan proses dikembangkan dalam kegiatan belajar mengajar. Alasan pertama, perkembangan ilmu pengetahuan berlangsung semakin cepat sehingga tak mungkin lagi para tenaga pendidik mengajarkan semua fakta dan konsep kepada peserta didik. Alasan kedua, para ahli psikologi umumnya sependapat bahwa anak-anak mudah memahami konsep-konsep yang rumit dan abstrak jika disertai dengan contoh-contoh konkret, contoh-contoh yang wajar sesuai dengan situasi dan kondisi yang dihadapi, dengan mempraktekkan sendiri upaya penemuan konsep melalui perlakuan terhadap kenyataan fisik, melalui penanganan benda-benda yang benar-benar nyata. Alasan ketiga, penemuan ilmu pengetahuan tidak bersifat mutlak benar seratus persen, penemuannya bersifat relatif. Alasan keempat, pengembangan konsep dalam proses belajar-mengajar seyogyanya tidak dilepaskan dari pengembangan sikap dan nilai dalam diri anak didik (Semiawan, 1992: 16).

Keterampilan proses sains terdiri atas keterampilan-keterampilan yang saling berhubungan dan tidak dapat dipisahkan. Menurut Funk dalam Dimiyati (2002: 140), keterampilan proses sains dapat berupa keterampilan dasar dan terintegrasi. Keterampilan proses dasar meliputi keterampilan mengobservasi, mengklasifikasi, memprediksi, mengukur, menyimpulkan dan mengkomunikasikan. Keterampilan dasar semacam itu membantu memberikan sebuah keterampilan proses terpadu. Sedangkan yang termasuk keterampilan proses yang terintegrasi yaitu mengidentifikasi variabel, membuat tabulasi data, menyajikan data dalam bentuk grafik, menggambarkan hubungan antar variabel, mengumpulkan dan mengolah data,

menganalisa penelitian, menyusun hipotesis, mendefinisikan variabel secara operasional, merancang penelitian, dan melaksanakan eksperimen.

Harlen (1992: 29), menyatakan keterampilan proses sains terdiri atas tujuh keterampilan yaitu *observing, hypothesizing, predicting, investigating, interpreting findings, and drawing conclusions communicating*.

Menurut Rustaman (2005: 94), jenis-jenis keterampilan proses sains adalah sebagai berikut:

1. Melakukan pengamatan (observasi), yaitu menggunakan indera penglihat, pembau, pendengar, pengecap dan peraba. Menggunakan fakta yang relevan dan memadai dari hasil pengamatan juga termasuk keterampilan proses mengamati.
2. Menafsirkan pengamatan (interpretasi), yaitu mencatat setiap pengamatan, menghubungkan hasil pengamatan dan menemukan pola keteraturan dari satu seri pengamatan dan menyimpulkannya.
3. Mengelompokkan (klasifikasi), yaitu proses pengaturan objek-objek peristiwa atau informasi ke dalam deretan kelompok menurut cara tertentu yaitu mencari perbedaan, mengontraskan ciri-ciri, mencari kesamaan, membandingkan, dan mencari dasar penggolongan.
4. Meramalkan (prediksi), mencakup keterampilan mengajukan perkiraan tentang sesuatu yang belum terjadi berdasarkan suatu kecenderungan atau pola yang sudah ada.
5. Berkomunikasi, mencakup keterampilan membaca tabel, grafik atau diagram, menggambarkan data empiris dengan grafik, tabel atau diagram, menjelaskan

hasil percobaan, menyusun dan menyampaikan laporan secara sistematis dan jelas.

6. Berhipotesis, menyatakan hubungan antara dua variabel, atau mengajukan perkiraan penyebab sesuatu terjadi. Keterampilan berhipotesis mengungkapkan cara melakukan pemecahan masalah, karena dalam rumusan hipotesis biasanya terkandung cara untuk mengujinya.
7. Merencanakan percobaan atau penyelidikan, yaitu menentukan alat dan bahan, menentukan variabel atau peubah yang terlibat dalam suatu percobaan, menentukan variabel kontrol dan variabel bebas, menentukan apa yang diamati, diukur, dan ditulis, serta menentukan langkah kerja.
8. Menerapkan konsep atau prinsip, yaitu menjelaskan suatu peristiwa baru dengan menggunakan konsep yang telah dimiliki serta menerapkan konsep yang telah dipelajari peserta didik dalam situasi baru.
9. Mengajukan pertanyaan, yaitu meminta penjelasan tentang apa, mengapa, mengetahui atau menanyakan latar belakang hipotesis pada sebuah konsep atau pada saat kegiatan pembelajaran dilakukan.

Indikator dari aspek-aspek KPS menurut Rustaman (2005: 102), dapat dilihat pada tabel berikut:

Tabel 2.1: Indikator Keterampilan Proses Sains

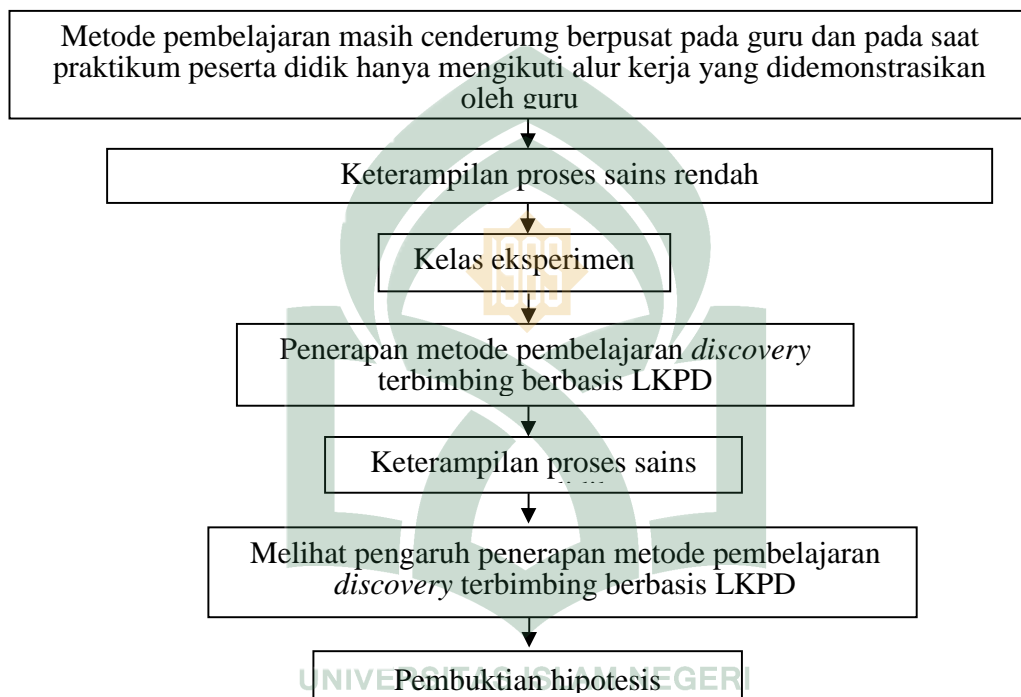
No.	Keterampilan Proses Sains	Indikator
1	Mengamati	a. Menggunakan sebanyak mungkin indera. b. Mengumpulkan/menggunakan fakta yang relevan.
2	Mengelompokkan	a. Mencatat setiap pengamatan secara terpisah. b. Mencari perbedaan/persamaan. c. Mengontraskan ciri-ciri dan membandingkan. d. Mencari dasar pengelompokan atau penggolongan.

		e. Menghubungkan hasil-hasil pengamatan.
3	Menafsirkan	a. Menghubungkan hasil-hasil pengamatan. b. Menemukan pola dalam suatu seri pengamatan. c. Menyimpulkan.
4	Meramalkan	a. Menggunakan pola-pola hasil pengamatan. b. Mengemukakan apa yang mungkin terjadi pada keadaan yang belum diamati.
5	Mengajukan pertanyaan	a. Bertanya apa, bagaimana, dan mengapa. b. Bertanya untuk meminta penjelasan. c. Mengajukan pertanyaan yang berlatar belakang hipotesis.
6	Berhipotesis	a. Mengetahui bahwa ada lebih dari satu kemungkinan penjelasan dari satu kejadian. b. Menyadari bahwa suatu penjelasan perlu diuji kebenarannya dengan memperoleh bukti lebih banyak.
7	Merencanakan percobaan	a. Menentukan alat/bahan yang akan digunakan. b. Menentukan variabel/faktor penentu. c. Menentukan apa yang akan diukur, diamati, dan dicatat. d. Menentukan apa yang akan dilaksanakan berupa langkah kerja
8	Menggunakan alat/bahan	a. Memakai alat/bahan. b. Mengetahui alasan mengapa menggunakan alat/bahan. c. Mengetahui bagaimana menggunakan alat/bahan
9	Menerapkan konsep	a. Menggunakan konsep yang telah dipelajari. b. Menggunakan konsep pada pengalaman baru untuk menjelaskan apa yang sedang terjadi.
10	Berkomunikasi	a. Menggambarkan data empiris hasil percobaan atau pengamatan dengan grafik/table/diagram. b. Menyusun dan menyampaikan laporan secara sistematis. c. Menjelaskan hasil percobaan atau penelitian. d. Membaca grafik/tabel/diagram. e. Mendiskusikan hasil kegiatan suatu masalah/peristiwa.

D. Kerangka Pikir

Kerangka pikir merupakan sintesa tentang hubungan antara variabel yang disusun dari berbagai teori yang telah dideskripsikan. Selanjutnya dianalisis secara kritis dan sistematis, sehingga menghasilkan sintesa tentang hubungan antara variabel

penelitian. Sintesa tentang hubungan variabel tersebut, selanjutnya digunakan untuk merumuskan hipotesis. Adapun kerangka pikir dari penelitian yang akan dilakukan ini adalah sebagai berikut:



Gambar 2.1: Bagan kerangka pikir dalam pelaksanaan penelitian

BAB III METODOLOGI PENELITIAN

A. Jenis dan Lokasi Penelitian

1. Jenis Penelitian

Jenis penelitian ini adalah *pre-eksperimental design* dengan desain *one-shot case study*. Penelitian ini berdesain “*One-Shot Case Study*” yaitu dengan desain terdapat suatu kelompok diberi *treatment*/perlakuan, dan selanjutnya diobservasi hasilnya. Adapun pola desain pada penelitian ini sebagai berikut:



(Arikunto, 2006: 85)

Keterangan:

- X : *Treatment* atau perlakuan dengan menggunakan metode pembelajaran *discovery* terbimbing berbasis LKPD
- O : hasil observasi setelah diterapkan metode pembelajaran *discovery* terbimbing berbasis LKPD

2. Lokasi Penelitian

Penelitian ini akan dilakukan di SMAN 1 Selayar yang tepatnya berada di Benteng. Letak sekolah ini sangat strategis karena mudah dijangkau yaitu berada di pusat kota di Kabupaten Kepulauan Selayar.

B. Pendekatan Penelitian

Pendekatan yang digunakan pada penelitian adalah pendekatan saintifik. Pendekatan saintifik yaitu pendekatan yang dimaksudkan untuk memberi pemahaman kepada peserta didik untuk mengetahui, memahami, mempraktikkan apa yang sedang dipelajari secara ilmiah. Oleh karena itu, dalam proses pembelajaran diajarkan agar

peserta didik menarritahu dari berbagai sumber melalui mengamati, menanya, mencoba, mengolah, menyajikan, menyimpulkan, dan mencipta untuk semua mata pelajaran (Musfiqon dan Nurdyansyah, 2015: 38).

C. Populasi dan Sampel Penelitian

1. Populasi

Menurut Sugiyono (2016: 117), Populasi adalah wilayah generalisasi yang terdiri atas objek atau subjek yang mempunyai kualitas dan karakteristik tertentu yang ditetapkan oleh peneliti untuk dipelajari dan kemudian ditarik kesimpulannya. Populasi bukan hanya orang, tetapi juga objek dan benda-benda alam lainnya. Populasi juga bukan sekedar jumlah yang ada pada objek/subjek yang dipelajari, tetapi meliputi seluruh karakteristik/sifat yang dimiliki oleh subjek atau objek yang diteliti itu. Menurut Arifin (2014: 215), Populasi atau *universe* adalah keseluruhan objek yang diteliti, baik berupa orang, benda, kejadian, nilai maupun hal-hal yang terjadi.

Berdasarkan uraian di atas dapatlah diketahui bahwa populasi merupakan keseluruhan objek yang menjadi sasaran penelitian. Dengan demikian, yang menjadi populasi dalam penelitian ini adalah seluruh peserta didik kelas X MIA SMAN 1 Selayar yang berjumlah 123 orang.

Tabel 3.1: Tabel jumlah peserta didik kelas X MIA SMAN 1 Selayar

Kelas	Jumlah Peserta Didik
X MIA 1	31
X MIA 2	31
X MIA 3	30
X MIA 4	31

2. Sampel

Menurut Darmadi (2013: 50), Sampel adalah sebagian dari populasi yang dijadikan objek/subjek penelitian. Jadi sampel juga merupakan bagian dari jumlah atau karakteristik yang dimiliki oleh populasi tersebut. Menurut Creswell (2015: 297), Salah satu cara untuk menentukan ukuran sampel adalah memilih jumlah partisipan yang cukup bagi prosedur statistik yang akan digunakan. Kira-kira 30 partisipan untuk suatu penelitian korelasional yang menghubungkan beberapa variabel.

Pengambilan sampel pada penelitian ini dilakukan dengan menggunakan teknik *purposive sampling* yaitu atas saran yang diberikan oleh guru mata pelajaran fisika yang mengajar di kelas X MIA SMAN 1 Selayar dengan pertimbangan bahwa kelas X MIA 3 merupakan kelas yang lebih mudah diatur jika dibanding dengan kelas lainnya sehingga dapat memudahkan peneliti sebagai calon tenaga pendidik yang baru terjun kelapangan lebih mudah bersosialisasi dan melakukan penelitian. Adapun jumlah sampel yang akan digunakan dalam penelitian ini adalah 30 orang.

D. Metode Pengumpulan Data

Sebelum melakukan penelitian peneliti harus mempersiapkan beberapa perencanaan dalam melakukan penelitian dan dalam pengumpulan data penulis menempuh 3 tahap yaitu tahap persiapan, tahap pelaksanaan, dan tahap pengumpulan data.

1. Tahap Persiapan

Tahap persiapan yang merupakan kegiatan sebelum melakukan suatu perlakuan, pada tahap ini langkah-langkah yang dilakukan peneliti adalah sebagai berikut:

- a. Melengkapi surat-surat izin penelitian.
- b. Melakukan konsultasi dengan dosen pembimbing serta pihak sekolah mengenai rencana teknis penelitian.
- c. Melakukan seminar proposal
- d. Membuat skenario pembelajaran di kelas dalam hal ini Rencana Pelaksanaan Pembelajaran (RPP) sesuai dengan materi yang akan diajarkan.
- e. Membuat perangkat dan instrumen penelitian.
- f. Memvalidasi perangkat pembelajaran dan instrumen penelitian pada dua atau tiga orang pakar.

2. Tahap pelaksanaan

Pada tahap ini, peneliti akan melakukan sejumlah langkah-langkah dalam mengumpulkan data, diantaranya:

- a. Tahap pertama yaitu tahap pengenalan tenaga pendidik dan peserta didik.
- b. Tahap kedua yaitu tahap dimana tenaga pendidik memberikan perlakuan atau penerapan metode pembelajaran *discovery* terbimbing berbasis LKPD dengan langkah-langkah sebagai berikut:

Tabel 3.2: Tahapan metode pembelajaran *discovery* terbimbing

Tahapan <i>Discovery</i> Terbimbing		Penjelasan
<i>Stimulation</i> (rangangan)	(Stimulus/pemberian)	Pada awalnya peserta didik dihadapkan pada sesuatu yang menimbulkan permasalahan kemudian dilanjutkan dengan mengarahkan peserta didik agar timbul keinginan untuk menyelidiki sendiri.

<i>Problem statement</i> (pernyataan/identifikasi masalah)	Setelah melakukan stimulasi, langkah selanjutnya adalah guru membimbing peserta didik untuk mengidentifikasi sebanyak mungkin masalah yang relevan dengan bahan pelajaran, kemudian peserta didik dapat memilih salah satu masalah dan merumuskan dalam bentuk hipotesis (jawaban sementara atas pertanyaan masalah).
<i>Data Collection</i> (Pengumpulan Data)	Pada tahap ini guru membimbing peserta didik untuk mengumpulkan data dengan cara melakukan penemuan ilmiah sesuai dengan prosedur percobaan yang terdapat dalam LKPD.
<i>Data Processing</i> (pengolahan data)	Pada tahap ini guru membimbing peserta didik untuk mengolah data percobaan yang telah dilakukan.
<i>Verification</i> (pembuktian)	Pada tahap ini peserta didik mempresentasikan hasil percobaan yang telah dilakukan sekaligus memberikan tanggapan atas sanggahan peserta didik lainnya atas percobaan yang telah dilakukan.
<i>Generalization</i> (menarik kesimpulan/ Generalisasi)	Guru membimbing peserta didik untuk menyimpulkan percobaan yang telah dilakukan.

3. Tahap pengumpulan Data

Setelah tahap pelaksanaan data dilakukan, maka selanjutnya adalah tahap pengumpulan data, yang dilakukan dengan cara berikut:

- a. Tahap selanjutnya yaitu peserta didik melaksanakan tes untuk mengetahui keterampilan proses sains peserta didik.
- b. Kemudian, hasil dari tes disimpan dan diolah sebagai nilai keterampilan proses sains peserta didik setelah penerapan metode pembelajaran *discovery* terbimbing berbasis LKPD.

E. Instrumen Penelitian

Instrumen penelitian digunakan untuk mendapatkan data atau informasi yang dapat dipertanggung jawabkan kebenarannya. Dalam hal ini data atau informasi mengenai pengaruh metode pembelajaran *discovery* terbimbing berbasis LKPD terhadap keterampilan proses sains.

Menurut Arikunto (2010: 101), Instrumen penelitian merupakan alat bantu yang dipilih dan dipergunakan oleh peneliti dalam kegiatan mengumpulkan data, agar kegiatan tersebut menjadi sistematis. Instrumen penelitian yang diartikan sebagai alat bantu, merupakan saran yang dapat diwujudkan dalam benda, misalnya observasi, maupun dokumentasi.

Instrumen yang digunakan dalam penelitian ini adalah:

1. Tes Keterampilan Proses Sains (KPS)

Menurut Arikunto (2002: 198), Metode tes merupakan metode yang digunakan untuk mengukur kemampuan dasar dan pencapaian atau prestasi. Tes ini ditujukan kepada peserta didik untuk mengetahui keterampilan proses sains peserta didik yang dilaksanakan satu kali yaitu *tes*. Bentuk tes yang digunakan adalah soal pilihan ganda untuk mengukur keterampilan proses sains peserta didik yang disusun berdasarkan indikator keterampilan proses sains yang meliputi keterampilan mengamati/mengobservasi, mengajukan pertanyaan, berhipotesis, merencanakan percobaan, melakukan percobaan, mendefinisikan variabel, menggambar/menyajikan grafik dan keterampilan menyimpulkan.

2. Lembar Observasi Peserta Didik

Lembar observasi ini digunakan untuk mengukur atau menilai proses belajar, yaitu tingkah laku peserta didik pada saat pembelajaran. Dimana yang mengobservasi

peserta didik yaitu peneliti yang bertindak sebagai tenaga pendidik dan mahasiswa selaku observer. Pengisian lembar observasi ini dilakukan dengan cara memberikan skor pada kolom jawaban lembar observasi.

3. Lembar Observasi Guru

Lembar observasi ini digunakan untuk mengukur atau menilai proses belajar, yaitu tingkah laku tenaga pendidik pada saat mengajar, dimana yang mengobservasi peneliti yang bertindak sebagai tenaga pendidik ada 2 yaitu tenaga pendidik mata pelajaran fisika SMAN 1 Benteng Kabupaten Selayar dan mahasiswa selaku observer. Pengisian lembar observasi ini dilakukan dengan cara memberikan tanda ceklis (√) pada kolom jawaban lembar observasi.

4. Perangkat Pembelajaran (RPP & LKPD)

Perangkat pembelajaran yang digunakan dalam penelitian ini adalah Rancangan Pelaksanaan Pembelajaran (RPP) dan Lembar Kerja Peserta Didik (LKPD). Rancangan Pelaksanaan Pembelajaran (RPP) digunakan sebagai acuan bagi peneliti untuk melaksanakan kegiatan pembelajaran agar lebih terarah dan berjalan secara efektif dan efisien. Dengan kata lain RPP berperan sebagai skenario proses pembelajaran. Sedangkan Lembar Kerja Peserta Didik (LKPD) digunakan oleh peserta didik sebagai acuan untuk menemukan sendiri permasalahan yang diberikan oleh tenaga pendidik, melalui lembar kerja peserta didik (LKPD) ini pembelajaran peserta didik akan lebih bermakna karena menggunakan pertanyaan-pertanyaan terstruktur yang mengarahkan peserta didik sampai dapat menemukan konsep permasalahan yang dikemukakan oleh tenaga pendidik melalui kegiatan praktikum.

F. Validasi dan Reliabilitas Instrumen

Sebelum semua instrumen dalam penelitian ini digunakan, maka terlebih dahulu dilakukan validasi terhadap instrumen tersebut. Penjelasan tentang validasi instrumen, diutarakan sebagai berikut:

1. Validasi dan Reliabilitas Instrumen Tes Keterampilan Proses Sains

Tes keterampilan proses sains yang telah disusun oleh peneliti akan divalidasi oleh dua orang pakar, dengan kriteria kevalidan sebagai berikut:

Tabel 3.3: Kriteria tingkat kevalidan instrumen tes keterampilan proses sains

No.	Skor Validator	Tingkat Kevalidan
1	1	Relevansi rendah (Tidak Valid)
2	2	Relevansi cukup (Kurang valid)
3	3	Relevan (Valid)
4	4	Sangat Relevan (Sangat Valid)

Sumber: (Retnawaty, 2015: 40)

Selanjutnya, untuk perhitungan reliabilitas soal, digunakan rumus *Gregory* (Retnawaty, 2015: 33), sebagai berikut:

$$R = \frac{D}{A+B+C+D} \quad (1)$$

Keterangan:

- R : Nilai Reliabilitas
- A : Relevansi lemah-lemah, jika validator 1 memberikan skor = 1 dan validator 2 = 1
- B : Relevansi kuat-lemah, jika validator 1 memberikan skor = 3 atau 4 dan validator 2 = 1 atau 2
- C : Relevansi lemah-kuat, jika validator 1 memberikan skor = 1 atau 2 dan validator 2 = 3 atau 4
- D : Relevansi kuat-kuat, jika validator 1 memberikan skor = 3 atau 4 dan validator 2 = 3 atau 4

Untuk kategori reliabilitas instrumen, berdasarkan pada kategori berikut ini:

Tabel 3.4: Kategori reliabilitas instrumen

Rentang	Tingkat Reliabilitas
< 0,2	Tidak Reliabel
0,2 - 0,4	Reliabilitas rendah
0,4 – 0,7	Cukup Reliabel
0,7 – 0,9	Reliabel
0,9 – 1,00	Sangat Reliabel

(Sumber: Subana & Sudrajat, 2009: 132)

2. Validasi dan Reliabilitas Instrumen Perangkat Pembelajaran

Perangkat pembelajaran yang digunakan pada penelitian ini terdiri dari Rencana Pelaksanaan Pembelajaran (RPP), Lembar Kerja Peserta Didik (LKPD), lembar observasi guru dan lembar observasi peserta didik. Keempat instrumen tersebut akan divalidasi oleh 2 orang pakar dan dianalisis dengan menggunakan indeks Aiken (Retnawaty, 2015: 18), sebagai berikut:

$$V = \frac{\sum s}{n(c-1)} \quad (2)$$

Keterangan:

- V : indeks kesepakatan rater mengenai validitas butir.
- s : skor yang ditetapkan setiap rater dikurangi skor terendah dalam kategori yang dipakai ($s = r - lo$, dengan $r =$ skor kategori pilihan rater dan lo skor terendah dalam kategori penyekoran).
- n : banyaknya rater.
- c : banyaknya kategori yang dapat dipilih rater.

Dengan kriteria tingkat kevalidan sebagai berikut:

Tabel 3.5: Kriteria tingkat kevalidan instrumen dengan analisis indeks aiken

Rentang skor (V)	Tingkat kevalidan
$V \leq 0,4$	Validitas lemah
0,4 – 0,8	Validitas sedang
$V \geq 0,8$	Validitas tinggi

Untuk perhitungan nilai reliabilitas instrumen, digunakan uji *percent of agreement* sebagai berikut:

$$R = \left(1 - \frac{A-B}{A+B}\right) \times 100\% \quad (3)$$

Keterangan:

R = Nilai Reliabilitas

A dan B = Skor rata-rata untuk semua aspek pada instrumen yang divalidasi oleh kedua validator.

Menurut Subana dan Sudrajat (2009: 132), jika nilai R yang diperoleh lebih besar dari 0,7 ($R > 0,7$) maka instrumen dikategorikan reliabel.

G. Teknik Pengolahan dan Analisis Data

1. Analisis Deskriptif

Analisis deskriptif merupakan analisis statistik yang tingkat pekerjaannya mencakup cara-cara menghimpun, menyusun, mengatur, mengolah, menyajikan, dan menganalisis data angka, agar dapat memberikan gambaran yang teratur, ringkas, dan jelas mengenai suatu gejala, peristiwa, atau keadaan. Dengan kata lain, statistik deskriptif merupakan statistik yang memiliki tugas mengorganisasi dan menganalisis data agar dapat memberikan gambaran secara teratur, ringkas, dan jelas mengenai suatu gejala, peristiwa, atau keadaan sehingga dapat ditarik pengertian atau makna tertentu (Sudjana, 1992: 4).

Analisis deskriptif disini digunakan untuk menguji keterampilan proses sains peserta didik. Adapun langkah-langkah analisis yang dilakukan adalah:

Ukuran Tendensi Central:

- a. Membuat tabel dalam bentuk data kelompok
- b. Menentukan Mean (rata-rata) (\bar{x})

$$\bar{x} = \frac{\sum Xi.Fi}{Fi} \quad (3)$$

(Sudjana, 1992: 93)

c. Standar Deviasi (SD)

$$s = \sqrt{\frac{Fi(Xi-X)^2}{n-1}} \quad (4)$$

(Sudjana, 1992: 93)

d. Varians (s^2)

$$s^2 = \frac{Fi(Xi-X)^2}{n-1} \quad (5)$$

(Sugiyono, 2016: 57)

e. Koefisien Varians (KV)

$$KV = \frac{\text{Standar Deviasi}}{\text{Rata-rata}} \times 100\% \quad (6)$$

(kadir, 2015: 65)

Keterangan:

 \bar{x} : Skor rata-rata xi : Nilai ujian s : Nilai standar deviasi s^2 : varians sampel n : jumlah sampel

KV : koefisiens varians

f. Kategorisasi tingkat keterampilan proses sains

Tabel 3. 6: Kategorisasi Tingkat Keterampilan Proses Sains

Interval	Kategori
87,75 -100,00	Sangat Baik
62,75 – 87,50	Baik
37,75 – 62,50	Cukup
25,00 – 29,25	Kurang

(sumber : lampiran permendikbud no. 104 tahun 2014
tentang pedoman penilaian hasil belajar)

2. Analisis Statistik Inferensial

Analisis inferensial digunakan untuk menguji kebenaran apakah metode *discovery* terbimbing berbasis LKPD dapat meningkatkan keterampilan proses sains peserta didik.

a. Uji Prasyarat (Uji Asumsi Dasar)

Uji prasyarat yang dimaksud yaitu uji normalitas. Uji normalitas adalah pengujian yang dilakukan pada data untuk mengetahui apakah data berdistribusi normal atau tidak. Uji normalitas yang digunakan pada penelitian ini adalah uji *Kolmogorov-Smirnov* pada taraf $\alpha = 0,05$, sebagai berikut:

$$D_{hitung} = \text{maksimum } |F_O(X) - S_N(X)| \quad (7)$$

(Purwanto, 2011: 163-164)

Keterangan:

D : Nilai D hitung
 $F_O(X)$: Distribusi frekuensi kumulatif teoritis
 $S_N(X)$: Distribusi frekuensi kumulatif observasi

Kriteria pengujian:

Data dinyatakan terdistribusi normal apabila $D_{hitung} < D_{tabel}$ pada taraf signifikan $\alpha = 0,05$. Selain itu pengujian normalitas juga diolah dengan bantuan program aplikasi *IBM SPSS versi 20 for Windows* dengan analisis *Kolmogorov-Smirnov* pada taraf signifikansi $\alpha = 0,05$, dengan kriteria pengujian Sebagai berikut:

- 1) Nilai sig. $\geq 0,05$; H_0 diterima, sehingga dapat disimpulkan bahwa sampel berasal dari populasi yang berdistribusi normal.
- 2) Nilai sig. $< 0,05$; H_0 ditolak, sehingga dapat disimpulkan bahwa sampel berasal dari populasi yang tidak berdistribusi normal.

b. Pengujian Hipotesis

Setelah uji prasyarat dilakukan dan terbukti bahwa data-data yang diolah berdistribusi normal, maka dilanjutkan dengan pengujian hipotesis yang diajukan dapat diterima atau ditolak. Pengujian hipotesis pada penelitian ini jika datanya terdistribusi normal maka digunakan statistik parametrik dengan menggunakan menggunakan uji t-1 sampel dependen (*one sampel t-test*). Uji t-1 sampel dependen (*one sampel t-test*) merupakan prosedur yang digunakan untuk menguji perbedaan rata-rata sampel dengan nilai atau konstanta tertentu.

1) Merumuskan hipotesis secara statistik

$$H_0 : \mu \geq \mu_0$$

$$H_1 : \mu < \mu_0$$

H_0 Jika menggunakan metode pembelajaran *discovery* terbimbing berbasis LKPD maka tidak akan berpengaruh terhadap keterampilan proses sains lebih besar dari pada kriteria ketuntasan minimal sebesar 75.

H_1 Jika menggunakan metode pembelajaran *discovery* terbimbing berbasis LKPD maka akan berpengaruh terhadap keterampilan proses sains lebih besar dari pada kriteria ketuntasan minimal sebesar 75.

2) Menentukan nilai t_{hitung} dan Z_{hitung} :

Syarat jenis uji ini adalah:

- a) Datanya harus diukur dengan interval atau rasio.
- b) Data harusnya independen (antar pengamatan saling bebas).
- c) Data harusnya terdistribusi normal.

Rumus t-test dan z-test yang digunakan untuk uji t-1 sampel dependen dan uji z-1 sampel:

$$t_{hitung} = \frac{\bar{X} - \mu_0}{s/\sqrt{n}} \quad (8)$$

(Siregar, 2014: 195)

$$z_{hitung} = \frac{\bar{X} - \mu_0}{\sigma/\sqrt{n}} \quad (9)$$

(Siregar, 2014: 209)

Keterangan :

μ_0 : nilai rata-rata ideal
 \bar{X} : rata-rata hasil pengambilan data
 s : standar deviasi sampel
 σ : standar deviasi populasi
 n : jumlah sampel

3) Menentukan derajat kebebasan (db)

$$db = n - 1 \quad (10)$$

(Siregar, 2014 : 197)

4) Membandingkan t_{tabel} pada taraf $\alpha = 0,05$

$$t_{tabel} = t_{(\alpha)(db)}$$

$$t = t_{(0,05)(n-1)}$$

Tujuan perbandingan t_{hitung} dan t_{tabel} adalah untuk mengetahui hipotesis mana yang akan diterima berdasarkan kaidah pengujian.

5) Penarikan Kesimpulan

Jika diperoleh nilai $-t_{tabel}(\alpha, n-1) \leq t_{hitung}$ maka H_0 diterima dan H_a ditolak.

Sebaliknya, jika nilai $-t_{tabel}(\alpha, n-1) > t_{hitung}$ maka H_0 ditolak dan H_a diterima.

Jika diperoleh nilai $-z_{tabel} \geq z_{hitung}$ maka H_0 diterima dan H_a ditolak.

Sebaliknya, jika nilai $-z_{tabel} > z_{hitung}$ maka H_0 ditolak dan H_a diterima.

Jika datanya tidak terdistribusi normal maka digunakan statistik *non paramerik* dengan uji binomial yaitu:

$$Z = \frac{(x \pm 0,5) - nP}{\sqrt{nPQ}} \quad (11)$$

Jika, $x < nP : x + 0,5$


$X > nP : x - 0,5$

Penarikan kesimpulan:

H_0 ditolak jika $P(x) < \alpha$

H_0 diterima jika $P(x) \geq \alpha$

(Setiawan, 2005: 3)



BAB IV

HASIL PENELITIAN DAN PEMBAHASAN

A. Hasil Penelitian

1. Analisis Validasi Instrumen

Instrumen yang divalidasi dalam penelitian ini adalah instrumen tes Keterampilan Proses Sains (KPS) fisika, Rencana Pelaksanaan Pembelajaran (RPP), Lembar Kerja Peserta didik (LKPD), lembar observasi peserta didik dan lembar observasi guru. Instrumen tersebut divalidasi oleh Ibu Santih Anggereni, S.Si., M.Pd. dan Ibu Andi Ferawati Jafar, S.Si, M.Pd. selanjutnya, hasil validasi dari kedua ahli tersebut dilanjutkan dengan analisis validasi dan reliabilitas untuk mengetahui apakah instrumen tersebut valid. Instrumen dikatakan valid apabila nilai yang diberikan berada pada rentang sesuai dengan kriteria tingkat kevalidan instrumen pada tabel 3.5.

a. Tes Keterampilan Proses Sains

Instrumen tes keterampilan proses sains merupakan tes yang digunakan untuk mengukur keterampilan proses sains peserta didik pada aspek psikomotorik untuk kelas yang dijadikan sebagai sampel penelitian. Adapun aspek yang diukur berdasarkan indikator keterampilan proses sains yaitu: keterampilan mengamati, mengajukan pertanyaan, berhipotesis, merencanakan percobaan, melakukan percobaan, mendefinisikan variabel, menggambar/menyajikan grafik dan menyimpulkan.

Tes keterampilan proses sains yang digunakan pada penelitian ini berupa tes pilihan ganda yang terdiri dari lima pilihan jawaban (a, b, c, d, dan e). Jumlah soal

yang digunakan pada tes ini yaitu 15 butir soal, dengan semua butir soal yang telah diperiksa oleh dua validator. Adapun hasil analisis dengan menggunakan uji *Gregory* diperoleh nilai validitas sebesar 1,00. Nilai tersebut berada pada rentang $V \geq 0,8$ sehingga dapat disimpulkan bahwa instrumen tes keterampilan proses sains memiliki validitas yang tinggi. Hasil analisis selengkapnya dapat dilihat pada lampiran 3 halaman 108 - 111.

b. Rencana Pelaksanaan Pembelajaran (RPP)

Rencana pelaksanaan pembelajaran (RPP) adalah rencana yang menggambarkan prosedur dan pengorganisasian pembelajaran untuk mencapai satu kompetensi dasar yang ditetapkan dalam standar isi dan dijabarkan dalam silabus. Bentuk RPP dalam penelitian ini adalah rencana pembelajaran yang menggambarkan langkah-langkah sintaks pembelajaran secara sistematis pada materi gerak harmonik sederhana yang diterapkan di dalam kelas dengan pengorganisasian pembelajaran bertujuan sebagai pedoman bagi peneliti dalam mengajar.

Perangkat pembelajaran yang digunakan pada penelitian ini adalah Rencana Pelaksanaan Pembelajaran (RPP), sebelum digunakan dalam proses pembelajaran, maka instrumen RPP terlebih dahulu divalidasi oleh dua orang pakar. Aspek-aspek yang divalidasi mencakup aspek perumusan tujuan pembelajaran, isi RPP, bahasa dan waktu. Berdasarkan skor yang diberikan oleh dua validator untuk setiap aspek yang divalidasi diperoleh hasil sebagai berikut:

Tabel 4.1 Hasil Validasi Instrumen RPP

No	Aspek Yang Divalidasi	Skor Rata-rata	Keterangan
1	Tujuan	3,40	Valid
2	Materi	3,30	Valid
3	Bahasa	3,50	Valid
4	Proses Sajian	3,50	Valid

Hasil pada tabel 4.1 di atas menunjukkan bahwa instrumen RPP dikategorikan valid. Hal ini ditunjukkan pada skor kedua validator untuk setiap aspek yang divalidasi memiliki rata-rata sebesar 3,39. Berdasarkan analisis validasi dengan menggunakan indeks *Aiken* diperoleh nilai validasi untuk Rencana Pelaksanaan Pembelajaran (RPP) sebesar 0,76. Nilai tersebut berada pada rentang $V \geq 0,4$ sehingga dapat disimpulkan bahwa RPP memiliki validitas sedang. Hasil analisis selengkapnya dapat dilihat pada lampiran 3 halaman 96 - 98.

c. Lembar Kerja Peserta Didik (LKPD)

Lembar kerja peserta didik (LKPD) adalah instrumen yang digunakan oleh peneliti dan peserta didik. LKPD keterampilan proses sains dalam penelitian ini mencakup tentang petunjuk dan langkah-langkah dalam melakukan praktikum serta hal-hal yang harus dijawab oleh peserta didik. Sebelum LKPD tersebut digunakan maka instrumen LKPD terlebih dahulu divalidasi oleh dua orang pakar. Aspek-aspek yang divalidasi mencakup aspek materi, aktivitas bahasa dan waktu. Berdasarkan skor yang diberikan oleh dua validator untuk setiap aspek yang divalidasi diperoleh hasil sebagai berikut:

Tabel 4.2 Hasil Validasi Instrumen LKPD

No.	Aspek Yang Divalidasi	Skor Rata-rata	Keterangan
1	Materi	3,30	Valid
2	Aktivitas	3,30	Valid
3	Bahasa	3,50	Valid
4	Waktu	3,50	Valid

Hasil pada tabel 4.2 di atas menunjukkan bahwa instrumen lembar kerja peserta didik dikategorikan valid. Hal ini ditunjukkan pada skor kedua validator untuk setiap aspek yang divalidasi memiliki rata-rata sebesar 3,38. Berdasarkan analisis validasi dengan menggunakan indeks *Aiken* diperoleh nilai validasi untuk lembar kerja peserta didik (LKPD) sebesar 0,79. Nilai tersebut berada pada rentang $V \geq 0,4$ sehingga dapat disimpulkan bahwa LKPD dikatakan valid. Hasil selengkapnya dapat dilihat pada lampiran 3 halaman 99-101.

d. Lembar Observasi Peserta didik

Aspek-aspek yang divalidasi pada lembar observasi peserta didik divalidasi oleh dua orang pakar. Aspek-aspek yang divalidasi terdiri atas aspek petunjuk, cakupan aktivitas, bahasa dan umum. Berdasarkan nilai yang diberikan oleh dua validator untuk setiap aspek yang divalidasi diperoleh hasil sebagai berikut:

Tabel 4.3: Hasil Validasi Instrumen Lembar Observasi Peserta Didik

No.	Aspek Yang Divalidasi	Skor Rata-rata	Keterangan
1	Petunjuk	3,00	Valid
2	Cakupan Aktivitas	3,16	Valid
3	Bahasa	3,66	Valid
4	Umum	3,00	Valid

Hasil pada tabel 4.3 di atas menunjukkan bahwa instrumen lembar observasi respon peserta didik dikategorikan valid. Hal ini ditunjukkan pada skor kedua validator untuk setiap aspek yang divalidasi memiliki rata-rata sebesar 3,31. Berdasarkan analisis validasi dengan menggunakan indeks *Aiken* diperoleh nilai validasi untuk instrumen lembar observasi respon peserta didik sebesar 0,77. Nilai

tersebut berada pada rentang $V \geq 0,4$ sehingga dapat disimpulkan bahwa LKPD dikatakan valid. Hasil selengkapnya dapat dilihat pada lampiran 3 halaman 102 - 104.

e. Lembar Observasi Guru

Aspek-aspek yang divalidasi pada lembar observasi guru divalidasi oleh dua orang pakar. Aspek-aspek yang divalidasi terdiri atas aspek petunjuk, cakupan aktivitas, bahasa dan umum. Berdasarkan nilai yang diberikan oleh dua validator untuk setiap aspek yang divalidasi diperoleh hasil sebagai berikut:

Tabel 4.4: Hasil Validasi Instrumen Lembar Observasi Peserta Didik

No.	Aspek Yang Divalidasi	Skor Rata-rata	Keterangan
1	Petunjuk	3,50	Valid
2	Cakupan Aktivitas	3,16	Valid
3	Bahasa	3,50	Valid
4	Umum	3,00	Valid

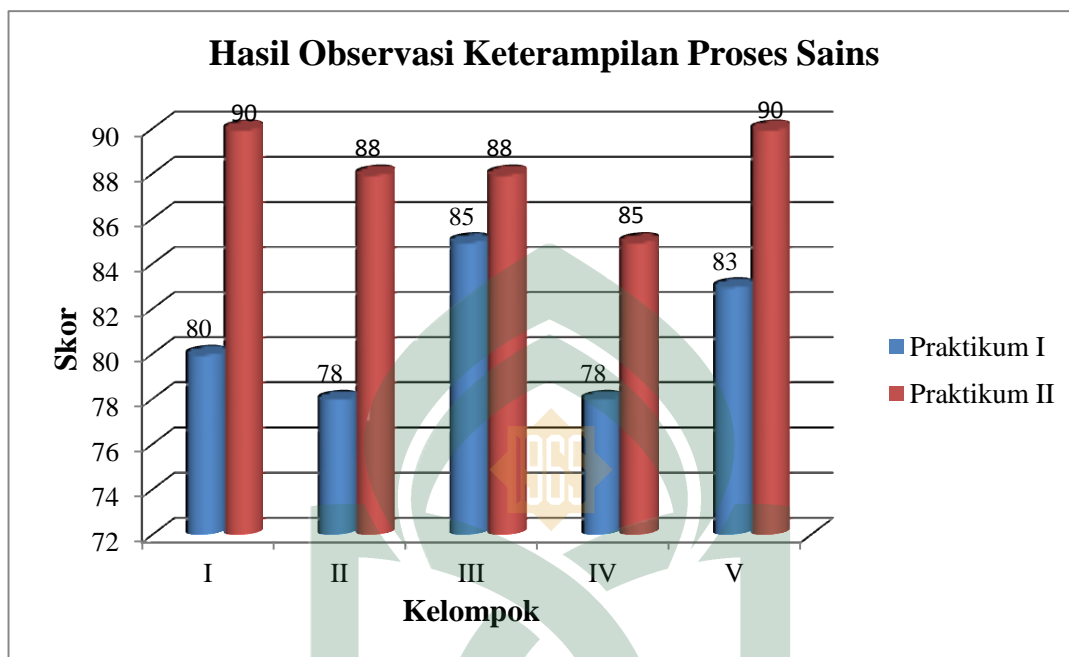
Hasil pada tabel 4.4 di atas menunjukkan bahwa instrumen lembar observasi respon peserta didik dikategorikan valid. Hal ini ditunjukkan pada skor kedua validator untuk setiap aspek yang divalidasi memiliki rata-rata sebesar 3,31. Berdasarkan analisis validasi dengan menggunakan indeks *Aiken* diperoleh nilai validasi untuk instrumen lembar observasi respon peserta didik sebesar 0,77. Nilai tersebut berada pada rentang $V \geq 0,4$ sehingga dapat disimpulkan bahwa lembar observasi guru dikatakan valid. Hasil selengkapnya dapat dilihat pada lampiran 3 halaman 105.

2. Hasil Observasi Keterampilan Proses Sains Peserta Didik Melalui Praktikum

Berdasarkan hasil penelitian yang telah dilakukan dikelas X MIA SMAN 1 Selayar, peneliti telah mengumpulkan data dengan menggunakan instrumen lembar observasi. Dari sekian banyak jenis keterampilan proses sains yang terlampir ditinjau teoretis, hanya beberapa aspek saja yang diambil dalam lembar observasi yaitu (1) mengamati/mengobservasi, (2) mengajukan pertanyaan, (3) berhipotesis, (4) merencanakan percobaan, (5) melakukan percobaan, (6) mendefinisikan variabel, (7) menggambar/menyajikan dan (8) menyimpulkan. Gambaran keterampilan proses sains peserta didik saat melakukan praktikum yaitu:

a. Keterampilan Proses Sains Secara Berkelompok

Keterampilan proses sains merupakan suatu keterampilan yang dipelajari oleh peserta didik ketika melakukan praktikum yang melibatkan berbagai aspek keterampilan seperti keterampilan mengamati, mengajukan pertanyaan, berhipotesis, merencanakan percobaan, melakukan percobaan, mendefinisikan variabel, keterampilan menggambar/menyajikan grafik, keterampilan menyimpulkan dan lain-lain yang bertujuan untuk meningkatkan kemampuan peserta didik baik secara individu maupun kelompok. Keterampilan proses sains peserta didik secara berkelompok untuk praktikum I dan II dapat dilihat pada gambar 4.1.



Gambar 4.1: Grafik Keterampilan Proses Sains Peserta Didik pada Praktikum I dan II

Berdasarkan gambar 4.1 maka dapat disimpulkan bahwa keterampilan proses sains semua kelompok mengalami peningkatan pada praktikum II jika dibanding dengan praktikum I hal ini disebabkan karena rata-rata semua kelompok pada praktikum II telah lebih mengerti mengenai keterampilan proses sains jika dibanding dengan praktikum sebelumnya dan pada praktikum I juga telah dibahas terlebih dahulu dengan menggunakan metode pembelajaran *discovery* terbimbing berbasis LKPD sebelum melakukan praktikum II yang materinya tidak jauh berbeda dengan praktikum II sehingga peserta didik lebih paham dengan praktikum yang dilaksanakan.

Pada praktikum I kelompok dengan skor terendah adalah kelompok II dan IV dengan skor 78 dan kelompok dengan skor tertinggi adalah kelompok III dengan skor 85. Hal ini disebabkan karena kemungkinan peserta didik belum memahami sebagian besar aspek keterampilan proses sains terutama keterampilan berhipotesis,

keterampilan mendefinisikan variabel dan keterampilan menggambar/menyajikan grafik sehingga menyebabkan masih rendahnya keterampilan proses sains yang dimiliki oleh beberapa kelompok.

Pada praktikum II, kelompok dengan skor terendah adalah kelompok IV dengan skor 85 dan skor tertinggi adalah kelompok I dan V dengan skor 90. Hal ini disebabkan karena rata-rata peserta didik telah mengerti dengan metode pembelajaran dan aspek-aspek keterampilan proses sains, dan materi yang di praktikumkan tidak jauh berbeda dengan praktikum I sehingga peserta didik lebih memahami praktikum ini dan menyebabkan keterampilan proses sains peserta didik lebih baik dari praktikum sebelumnya. Pada praktikum I dan II kelompok yang memperoleh nilai terendah diperoleh oleh kelompok IV hal ini disebabkan karena masih kurangnya pemahaman mereka terhadap beberapa aspek keterampilan proses sains dan ketika melakukan praktikum, kelompok IV merupakan kelompok yang kurang aktif bertanya selama proses belajar mengajar berlangsung yang disebabkan mungkin karena faktor masih malu untuk bertanya sehingga pemahaman keterampilan proses sainsnya kurang terekspos dengan maksimal.

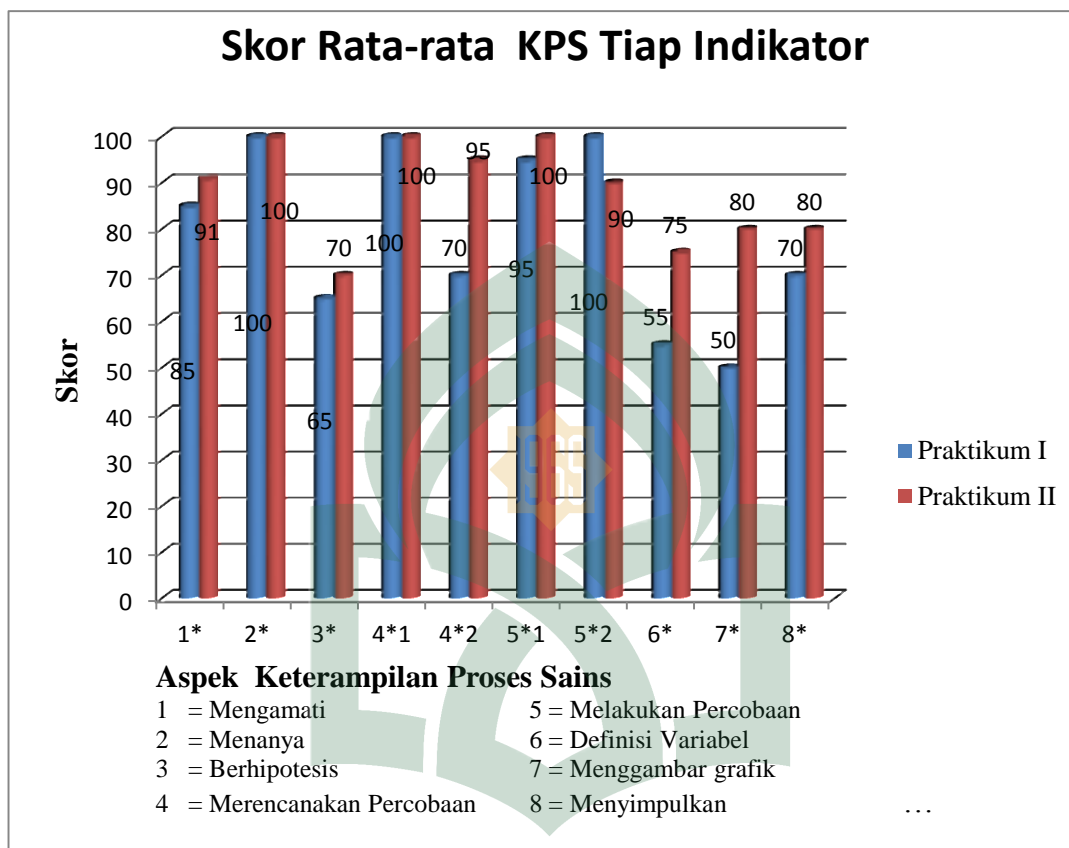
b. Keterampilan proses sains peserta didik berdasarkan indikator

Keterampilan proses sains peserta didik berdasarkan indikator keterampilan proses sains diperoleh dengan menghitung rata-rata setiap aspek keterampilan yang diperoleh peserta didik baik pada praktikum I maupun pada praktikum II. Adapun rata-rata keterampilan proses sains peserta didik pada setiap indikator pada praktikum I dan II dapat dilihat pada tabel 4.4.

Tabel 4.5: Rata-rata perolehan skor tiap-tiap keterampilan proses sains kelas X MIA 3 SMAN 1 Selayar pada praktikum I dan II

No	Indikator KPS yang Diamati	Jumlah Indikator	Skor Keterampilan Proses Sains (KPS)			
			Praktikum I	Kategori	Praktikum II	Kategori
1	Mengamati	1	85	Baik	91	Sangat baik
2	Mengajukan pertanyaan	1	100	Sangat baik	100	Sangat baik
3	Berhipotesis	1	65	Baik	70	Baik
4	Merencanakan percobaan	1	100	Sangat baik	100	Sangat baik
		2	70	Baik	95	Sangat baik
5	Melakukan percobaan	1	95	Sangat baik	100	Sangat baik
		2	100	Sangat baik	90	Sangat baik
6	Mendefinisikan Variabel	1	55	Cukup	75	Baik
7	Menggambar/menyajikan grafik	1	50	Cukup	80	Baik
8	Menyimpulkan	1	70	Baik	80	Baik

Berdasarkan tabel tersebut dapat disimpulkan bahwa rata-rata keterampilan proses sains peserta didik untuk tiap indikator berada pada kategori baik dan mengalami peningkatan pada praktikum II, hanya saja terdapat keterampilan yang berada pada kategori cukup pada praktikum I yaitu keterampilan mendefinisikan variabel dan keterampilan menggambar/menyajikan grafik pada praktikum I namun pada praktikum II telah mengalami peningkatan dan telah berada pada kategori baik. Hal ini dapat dijelaskan dalam gambar 4.2.



Gambar 4.2: Grafik skor rata-rata keterampilan proses sains tiap indikator

Berdasarkan grafik tersebut dapat disimpulkan bahwa keterampilan proses sains peserta didik mengalami peningkatan pada setiap aspek hanya saja pada aspek keterampilan melakukan percobaan mengalami penurunan yang disebabkan karena terdapat kelompok yang melakukan percobaan tidak sesuai dengan alokasi waktu yang telah ditentukan, untuk keterangan mengenai aspek keterampilan proses sains pada grafik dapat dilihat pada lampiran 1 halaman 77.

Keterampilan proses sains tertinggi pada praktikum I terletak pada keterampilan mengajukan pertanyaan dan keterampilan merencanakan percobaan (menentukan alat dan bahan yang akan digunakan) dan keterampilan melakukan percobaan yaitu rata-rata setiap kelompok dapat mengajukan pertanyaan dan

merencanakan percobaan (menentukan alat dan bahan yang akan digunakan) dengan tepat sesuai dengan percobaan yang akan dilakukan hal ini disebabkan karena rata-rata peserta didik telah mengerti bahwa untuk keterampilan mengajukan pertanyaan dapat dilihat dari tujuan percobaan yang ingin dilakukan sedangkan pada keterampilan merencanakan percobaan, rata-rata peserta didik juga telah mengetahui alat dan bahan yang akan digunakan berdasarkan judul percobaan yang akan dilaksanakan dengan berpedoman pada LKPD. Keterampilan melakukan percobaan rata-rata setiap kelompok telah menggunakan alat dan bahan sesuai dengan fungsinya masing-masing dan melakukan percobaan sesuai dengan prosedur kerja dan tepat waktu dalam melakukan percobaan.

Keterampilan proses sains yang termasuk kategori rendah terdapat pada keterampilan berhipotesis dan mendefinisikan variabel. Hal ini disebabkan karena terdapat kelompok untuk aspek keterampilan berhipotesis, belum memahami bahwa hipotesis merupakan jawaban sementara dari rumusan masalah yang telah diajukan dan terdapat pula kelompok yang mengemukakan hipotesis sesuai dengan rumusan masalah pada percobaan namun tidak menyertakan alasan mengapa hal tersebut bisa terjadi sehingga hipotesis yang diajukan belum dapat diuji kebenarannya dengan eksperimen. Pada keterampilan mendefinisikan variabel, peserta didik juga rata-rata belum memahami bahwa definisi operasional variabel tersebut didefinisikan berdasarkan percobaan yang dilakukan. Pada keterampilan menggambar/menyajikan grafik semua kelompok rata-rata tidak menuliskan simbol atau satuan variabel x dan y pada percobaan yang telah dilakukan.

Keterampilan proses sains tertinggi pada praktikum II terletak pada keterampilan mengajukan pertanyaan, merencanakan percobaan (menentukan alat

dan bahan yang akan digunakan) dan keterampilan melakukan percobaan (menggunakan alat dan bahan sesuai fungsinya masing-masing), dimana rata-rata peserta didik telah memahami keterampilan proses sains tersebut melalui metode pembelajaran discovery terbimbing berbasis LKPD. Sedangkan keterampilan proses sains terendah pada praktikum II terletak pada keterampilan mendefinisikan variabel. Rata-rata peserta didik sebenarnya telah mendefinisikan variabel berdasarkan percobaan yang dilakukan, namun penggunaan bahasa yang digunakan kurang sesuai dengan EYD dan terdapat pula kelompok yang mendefinisikan variabel namun kurang sesuai dengan percobaan yang dilakukan sehingga tidak memenuhi semua kriteria penilaian keterampilan mendefinisikan variabel yang menyebabkan keterampilan mendefinisikan variabel masih kurang tercapai dengan maksimal.

3. Hasil Tes Keterampilan Proses Sains Peserta Didik

a. Analisis Deskriptif

Berdasarkan hasil tes keterampilan proses sains peserta didik kelas X MIA 3 SMAN 1 Selayar pada materi gerak harmonik sederhana, maka diperoleh data keterampilan proses sains peserta didik tersebut sebagaimana yang disajikan dalam tabel distribusi frekuensi pada tabel 4.5.

Tabel 4. 6: Distribusi frekuensi nilai tes keterampilan proses sains peserta didik kelas X MIA 3 SMAN 1 Selayar.

No	Nilai	Fi
1	93,00	8
2	87,00	8
3	80,00	7
4	73,00	5
5	67,00	2
Jumlah		30

Data-data pada tabel 4. 6 di atas dijadikan sebagai acuan dalam pengolahan analisis deskriptif. Hasil analisis deskriptif dari tabel 4.6 diatas dapat ditunjukkan pada tabel 4. 7 sebagai berikut:

Tabel 4.7: Hasil analisis deskriptif data keterampilan proses sains peserta didik kelas X MIA 3 SMAN 1 Selayar

Parameter	Nilai
Nilai Maksimum	93,00
Nilai Minimum	67,00
Rata-rata	83,30
Standar Deviasi	8,31
Varians	68,98
Koefisien Varians	9,98 %

Berdasarkan tabel 4.7 di atas dapat dijelaskan bahwa nilai maksimum merupakan nilai keterampilan proses tertinggi yang diperoleh peserta didik setelah dilakukan tes dengan skor sebesar 93,00 sedangkan nilai minimum yaitu nilai terendah yang diperoleh peserta didik sebesar 67,00. Rata-rata atau *mean* adalah jumlah semua nilai dalam suatu sebaran dibagi dengan jumlah kasus, dalam hal ini nilai rata-rata yang diperoleh adalah 83,30.

Selain itu, terlihat juga besar nilai standar deviasi, varians dan koefisien varians. Standar deviasi merupakan suatu ukuran yang menggambarkan tingkat penyebaran data dari nilai rata-rata sebesar 8,31. Selanjutnya varians adalah ukuran keragaman yang sangat berguna atau varians merupakan rata-rata hitung deviasi kuadrat setiap data terhadap rata-rata hitungnya, di atas terlihat besar nilai varians 68,98. Koefisien varians persen pemerataan perlakuan yang diberikan pada objek

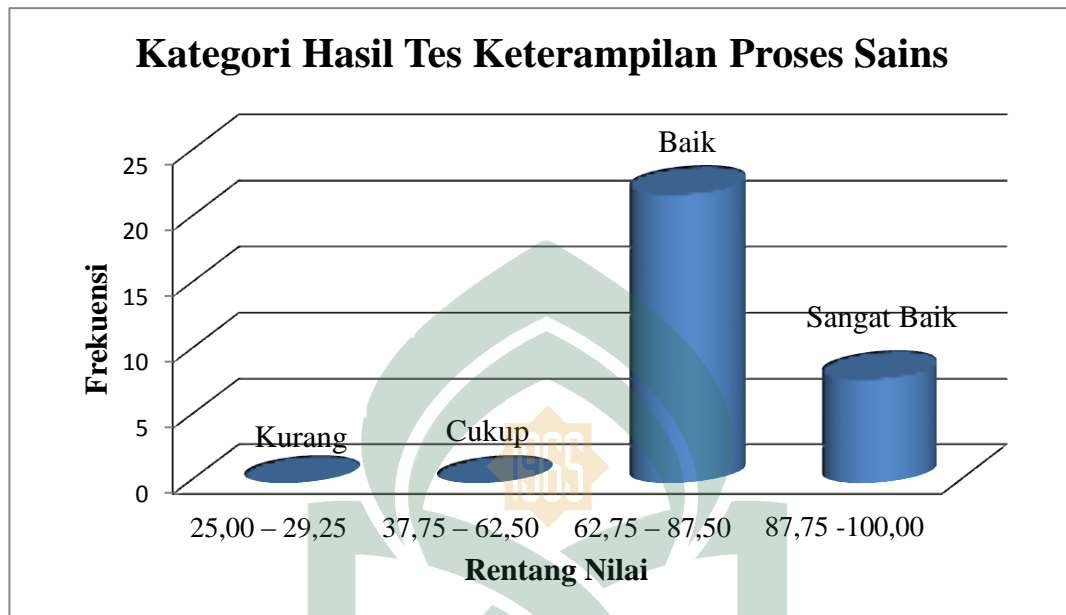
akar. Semakin kecil nilai koefisien varians, maka semakin merata perlakuan yang diberikan diperoleh nilai koefisien varians 9,98 %. Hasil analisis deskriptif selengkapnya dapat dilihat pada lampiran 2 halaman 86 - 87.

Berdasarkan tabel 4.7, kategorisasi keterampilan proses sains peserta didik dengan metode pembelajaran *discovery* terbimbing berbasis LKPD yang sesuai dengan data yang diperoleh dapat ditunjukkan pada tabel 4.7 berikut:

Tabel 4.8: Kategorisasi keterampilan proses sains fisika

Interval	Frekuensi	Persentase (%)	Kategori
87,75 -100,00	8	26,67	Sangat Baik
62,75 – 87,50	22	73,33	Baik
37,75 – 62,50	0	0,00	Cukup
25,00 – 29,25	0	0,00	Kurang
Jumlah	30	100,00	

Berdasarkan tabel 4.8 dapat diperoleh sebaran skor keterampilan proses sains peserta didik berdasarkan kategori distribusi frekuensi terdapat 30 peserta didik. Peserta didik pada kategori baik dengan persentase 73,33 % dari semua jumlah peserta didik, sedangkan kategori sangat baik dengan persentase sebesar 26,67 % dari jumlah peserta didik. Data pada tabel 4.7 tersebut dapat digambarkan dalam histogram kategorisasi pada gambar 4. 3.



Gambar 4.3: Grafik kategori hasil tes keterampilan proses sains

Berdasarkan grafik pada gambar 4.3 di atas, menunjukkan kategorisasi nilai peserta didik dimana nilai keterampilan proses sains peserta didik paling banyak berada pada rentang nilai 62,75 – 87,50 dengan kategori baik.

b. Analisis Inferensial

1) Uji Asumsi Dasar (Uji Prasyarat Analisis)

a) Uji Normalitas

Uji normalitas digunakan untuk mengetahui apakah data hasil test keterampilan proses sains peserta didik terdistribusi normal atau tidak. Adapun uji normalitas yang digunakan pada penelitian ini adalah uji *Kolmogorov-smirnov* pada taraf signifikan 0,05.

Adapun hasil analisis uji normalitas pada penelitian ini adalah, sebagai berikut:

Hasil perhitungan uji normalitas untuk data keterampilan proses sains peserta didik diperoleh nilai $D_{hitung} = 0,2069$ dan nilai $D_{tabel} = 0,24$. Berdasarkan data tersebut dilihat bahwa D_{hitung} hampir sama dengan D_{tabel} sehingga dapat disimpulkan bahwa data tidak terdistribusi normal. Analisis selengkapnya dapat dilihat pada lampiran 2 halaman 91.

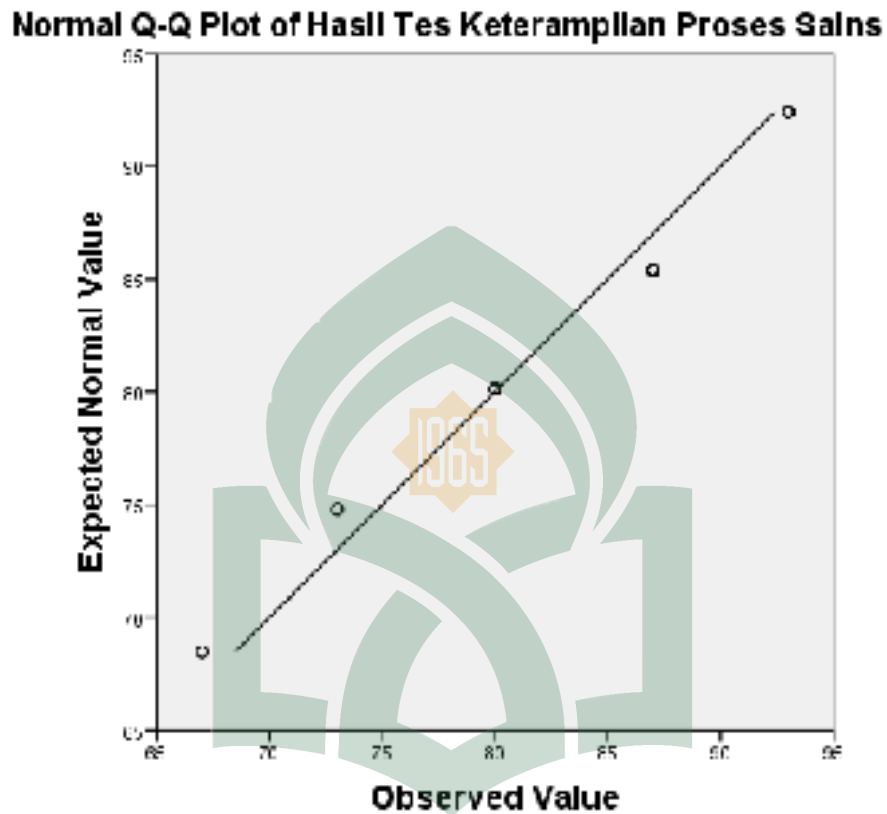
Selain analisis secara manual, juga dilakukan pengujian normalitas dengan menggunakan program SPSS *versi 20 for windows* dan diperoleh bahwa data tersebut tidak terdistribusi normal. Hasil tersebut dapat ditunjukkan pada tabel 4.9 berikut:

Tabel 4.9: Hasil uji normalitas tes keterampilan proses sains dengan menggunakan IBS SPSS 20

	Tests of Normality					
	Kolmogorov-Smirnov ^a			Shapiro-Wilk		
	Statistic	Df	Sig.	Statistic	Df	Sig.
Nilai	.205	30	.002	.888	30	.004

a. Lilliefors Significance Correction

Berdasarkan tabel tersebut diperoleh nilai signifikan pada kolom *kolmogorof-smirnov* sebesar 0,002 dan pada kolom *Shapiro-Wilk* sebesar 0,004. Nilai signifikan tersebut lebih kecil dari 0,05 ($\text{sig} < 0,05$) sehingga dapat disimpulkan bahwa nilai tes keterampilan proses sains peserta didik tidak terdistribusi normal. Adapun sebaran hasil tes keterampilan proses sains dapat dilihat pada gambar 4.4.



Gambar 4.4: Grafik data distribusi normal tes keterampilan proses sains

Gambar 4.4 diatas, menunjukkan sebaran data keterampilan proses sains peserta didik dengan menggunakan metode pembelajaran *discovery* terbimbing berbasis LKPD. Titit-titik yang terlihat pada gambar, mewakili variasi data hasil tes keterampilan proses sains peserta didik, semakin banyak titik yang ada pada grafik maka semakin bervariasi pula data yang diperoleh dari hasil tes keterampilan proses sains peserta didik. Sementara garis linier menunjukkan kenormalan sebaran data. Data dikatakan terdistribusi normal apabila titik-titik tersebut sejajar dengan garis kurva normal atau jarak antara titik-titik tersebut dengan garis kurva normal saling berdekatan. Hal ini berarti semakin jauh titik-titik tersebut dari garis kurva normal maka data tersebut dikatakan tidak terdistribusi normal. Berdasarkan gambar 4.4

terlihat bahwa terdapat beberapa titik yang jauh dari garis kurva normal sehingga data hasil tes keterampilan proses sains fisika peserta didik dapat dikatakan tidak terdistribusi normal.

b) Uji Hipotesis Penelitian

Setelah dilakukan uji normalitas maka dilanjutkan dengan pengujian hipotesis. Pengujian hipotesis bertujuan untuk membuktikan hipotesis yang telah dipaparkan pada penelitian ini. Hasil uji normalitas menunjukkan bahwa data penelitian memiliki sebaran data yang tidak terdistribusi normal, sehingga pengujian hipotesis pada penelitian ini menggunakan uji statistik *non-parametrik*. Uji statistik *non-parametrik* yang digunakan adalah uji *Binomial* pada taraf signifikan $\alpha = 0,05$ dengan menggunakan persamaan uji binomial secara manual dan dengan menggunakan aplikasi SPSS.

Hasil pengujian hipotesis dengan menggunakan persamaan uji binomial secara manual diperoleh nilai z sebesar $-2,73$ dengan harga p sebesar $0,0064$. Berdasarkan hasil tersebut maka dapat dilihat bahwa $p = 0,0064 < \alpha = 0,05$ artinya H_0 ditolak H_a diterima yaitu jika menggunakan metode pembelajaran *discovery* terbimbing berbasis LKPD maka akan berpengaruh terhadap keterampilan proses sains lebih besar dari pada kriteria ketuntasan minimal sebesar 75. Hasil analisis selengkapnya dapat dilihat pada lampiran 2 halaman 92.

Selain analisis secara manual, juga dilakukan pengujian hipotesis dengan menggunakan program SPSS *versi 20 for windows* diperoleh bahwa hipotesis pada penelitian ini diterima atau terbukti. Hasil tersebut dapat ditunjukkan pada tabel 4.10.

Tabel 4.10: Pengujian hipotesis dengan menggunakan SPSS

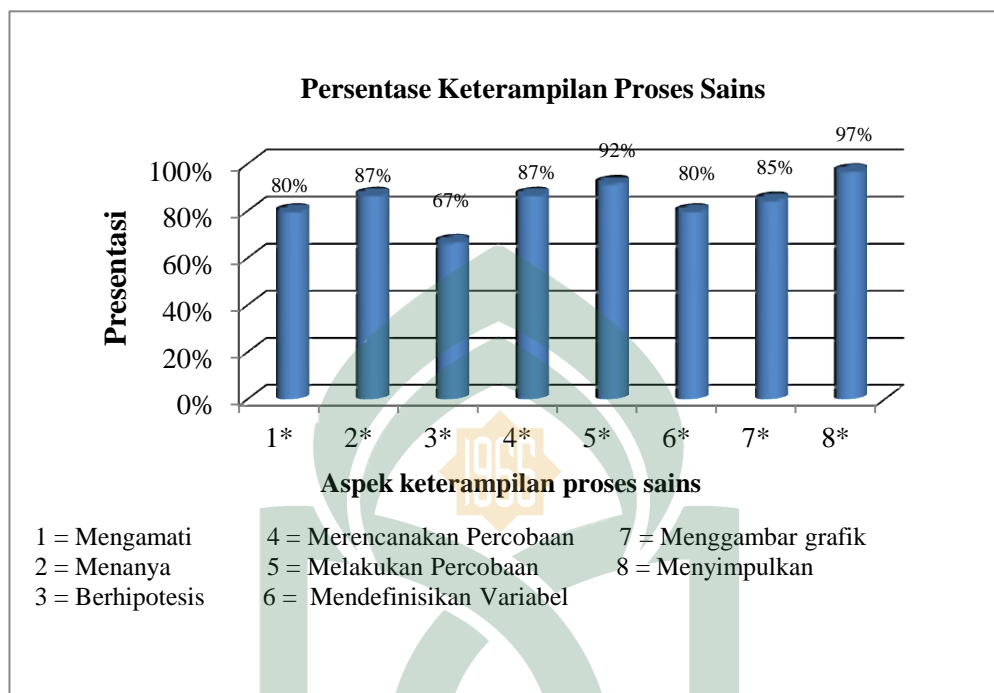
Binomial Test						
	Category	N	Observed Prop.	Test Prop.	Exact Sig. (2-tailed)	
Nilai	Group 1	<= 75	7	.23	.50	.005
	Group 2	> 75	23	.77		
Total			30	1.00		

Berdasarkan pada tabel 4.9 dapat dilihat bahwa nilai signifikan pada uji hipotesis dengan menggunakan program SPSS untuk uji binomial yaitu 0,005 sehingga hipotesis pada penelitian ini dapat dikatakan terbukti karena $0,005 < 0,05$ yaitu jika menggunakan metode pembelajaran *discovery* terbimbing berbasis LKPD maka akan berpengaruh terhadap keterampilan proses sains lebih besar dari pada kriteria ketuntasan minimal sebesar 75.

B. Pembahasan

1. Gambaran hasil tes keterampilan proses sains peserta didik setelah diajar dengan menggunakan metode pembelajaran *discovery* terbimbing berbasis LKPD

Gambaran aspek keterampilan proses sains peserta didik setelah diberikan tes yang disajikan dalam bentuk diagram. Diagram tersebut menunjukkan nilai persentase rata-rata sub aspek keterampilan proses sains peserta didik.



Gambar 4. 5: Grafik nilai persentase KPS setelah diberikan tes

Berdasarkan gambar 4.5 dapat dilihat bahwa persentase rata-rata pada tiap aspek keterampilan proses sains mempunyai nilai yang berbeda. Persentase rata-rata tertinggi setelah diberikan tes terdapat pada aspek keterampilan proses sains menyimpulkan dengan nilai sebesar 97 %. Berdasarkan kategori keterampilan proses sains, peserta didik telah mencapai nilai maksimal. Hal ini ditunjukkan dari hasil tes peserta didik, dimana hampir semua peserta didik dapat menyimpulkan grafik hasil percobaan yang terdapat pada soal dengan baik dan benar dan hanya satu peserta didik yang menjawab kurang tepat.

Sedangkan persentase rata-rata terendah terdapat pada aspek keterampilan berhipotesis dengan persentase sebesar 67 %. Keterampilan berhipotesis merupakan hubungan antara dua variabel atau mengajukan perkiraan penyebab sesuatu terjadi. Apabila kemampuan berhipotesis ini atau mengajukan perkiraan ini tidak sering

dilatih atau dibiasakan terhadap peserta didik dalam proses membentuk konsep dalam belajar, maka keterampilan ini tidak akan muncul dengan maksimal. Pada aspek berhipotesis hanya 67 % peserta didik yang menjawab dengan benar dan 37 % menjawab dengan kurang tepat. Peserta didik seharusnya dapat menganalisa hubungan antara dua variabel yang terdapat dalam wacana soal tersebut. Namun berdasarkan kenyataan yang telah dipaparkan, kemampuan berhipotesis peserta didik belum muncul dengan maksimal walaupun sudah berada pada kategori baik namun belum maksimal karena hanya sebagian peserta didik yang dapat berhipotesis dengan tepat. Hal yang mempengaruhi peserta didik belum dapat mengemukakan hipotesis dengan tepat salah satu diantaranya dapat disebabkan karena pada saat melakukan praktikum secara berkelompok terdapat peserta didik yang kurang aktif. Hasil analisis dan keterangan setiap aspek dapat dilihat pada lampiran 2 halaman 82 -83.

Adapun gambaran tiap-tiap keterampilan proses sains peserta didik berdasarkan hasil *tes* yang telah adalah sebagai berikut:

a. Keterampilan mengamati

Berdasarkan indikator keterampilan proses sains menurut Rustaman (2005: 102) yang disajikan pada tabel 2.1, maka diperoleh 2 pernyataan yang digunakan untuk mengukur keterampilan mengamati peserta didik, yaitu: menggunakan sebanyak mungkin indera dan mengumpulkan/menggunakan fakta yang relevan. Berdasarkan hasil tes keterampilan mengamati peserta didik memiliki persentase sebesar 80 % dengan kategori baik.

Pada *tes* ini, aspek keterampilan proses yang diamati yaitu melakukan pengamatan terhadap bandul jika digerakkan dari suatu titik maka titik yang dilewati bandul untuk menempuh setengah getaran dan yang menunjukkan amplitudo pada

gambar yang tersedia. Berdasarkan hasil *tes* keterampilan mengamati peserta didik berada pada kategori baik dimana 80 % peserta didik menjawab dengan tepat hal ini juga dilihat dari pada praktikum sebelumnya dimana rata-rata semua kelompok dapat melakukan pengamatan dengan tepat sehingga pada saat *tes* peserta didik juga biasa melakukan pengamatan dengan tepat karena telah mengerti pada saat melakukan praktikum.

b. Keterampilan mengajukan pertanyaan

Keterampilan mengajukan pertanyaan merupakan keterampilan dasar yang harus dimiliki peserta didik sebelum mempelajari suatu masalah lebih lanjut. Berdasarkan praktikum yang telah dilakukan, sebagian besar peserta didik cukup aktif bertanya jika ada hal-hal yang mereka kurang mengerti atau pahami.

Berdasarkan hasil analisis, aspek keterampilan bertanya memiliki nilai persentase sebesar 87 % dengan kategori sangat baik dan jika dilihat pada praktikum yang telah dilakukan sebelumnya, data hasil *tes* yang diperoleh peserta didik telah sejalan dengan keterampilan mereka ketika melakukan praktikum dimana keterampilan bertanya setiap kelompok berada pada kategori sangat baik. Pada praktikum yang telah dilakukan sebelumnya, peneliti harus menstimulus peserta didik untuk membayangkan hal-hal seputar percobaan yang kemudian akan dipertanyakan. Untuk keterampilan bertanya setelah menganalisis hasil *tes* peserta didik, sebagian besar peserta didik telah memiliki kemampuan mengajukan pertanyaan dengan sangat baik namun terdapat beberapa peserta didik yang keterampilan mengajukan pertanyaannya masih belum tepat.

Hal ini dapat disebabkan karena ketika melakukan proses pembelajaran dan praktikum terdapat beberapa peserta didik yang masih malu untuk bertanya dan

kurang aktif dalam kelompok mereka, sementara keterampilan bertanya merupakan salah satu keterampilan proses sains yang memang perlu dilatih dan dibiasakan dalam pembelajaran, karena ketika peserta didik sering dilatih keterampilan untuk bertanya atau distimulus bertanya, peserta didik pun akan memiliki kemampuan yang baik.

c. Keterampilan Berhipotesis

Hipotesis merupakan hubungan antara dua variabel atau mengajukan perkiraan penyebab sesuatu terjadi atau dugaan sementara dari suatu permasalahan. Berdasarkan hasil *tes*, menunjukkan bahwa keterampilan berhipotesis memiliki persentase terendah diantara keterampilan proses sains lainnya dengan persentase sebesar 67 %. Jika dilihat pada praktikum yang telah dilakukan sebelumnya, keterampilan berhipotesis yang dimiliki peserta didik berada pada kategori baik hal ini ditunjukkan dengan hasil observasi dengan nilai rata-rata pada praktikum I sebesar 65 dan pada praktikum II sebesar 70. Berdasarkan hal tersebut, hal ini telah sejalan dengan nilai tes yang diperoleh peserta didik, namun keterampilan ini belum tercapai secara maksimal, hal ini disebabkan karena sebagian para peserta didik terkecoh dengan soal *tes* ketika diberikan dugaan sementara dan belum mampu menganalisa soal dengan baik.

d. Keterampilan Merencanakan Percobaan

Keterampilan merencanakan percobaan menurut Rustaman (2005: 102), terdiri dari beberapa aspek yaitu menentukan alat/bahan yang akan digunakan, menentukan variabel/faktor penentu, menentukan apa yang akan diukur, diamati, dan dicatat serta menentukan apa yang akan dilaksanakan berupa langkah kerja. Berhasilnya suatu percobaan atau eksperimen seringkali bergantung pada

menentukan alat/bahan yang akan digunakan dan menentukan variabel percobaan dengan tepat.

Berdasarkan data penelitian keterampilan merencanakan percobaan peserta didik pada praktikum yang telah dilakukan sebelumnya keterampilan yang dimiliki peserta didik berada pada kategori sangat baik. Hal ini telah sejalan dengan hasil *tes* yang telah mereka peroleh dengan persentase sebesar 87 %. Keterampilan merencanakan percobaan termasuk pada tahap data collection (mengumpulkan data dalam metode pembelajaran *discovery* terbimbing berbasis LKPD, yaitu peserta didik mengumpulkan data untuk membuktikan hipotesis yang telah mereka ajukan sesuai dengan prosedur kerja yang terdapat pada LKPD.

Keterampilan melakukan percobaan yang dimiliki oleh peserta didik kelas X MIA 3 SMAN 1 Selayar ini cukup baik. Dimana antusias peserta didik ketika akan melakukan percobaan sangat tinggi sehingga hal ini juga merupakan salah satu faktor yang menciptakan pembelajaran yang berlangsung aktif pada tahap ini.

e. Keterampilan Melakukan Percobaan

Keterampilan melakukan percobaan menurut Rustaman (2005: 102), terdiri dari beberapa aspek yaitu menentukan alat dan bahan, menentukan variabel atau faktor penentu, menentukan apa yang akan diukur, diamati dan dicatat. Menentukan apa yang akan dilaksanakan berupa langkah kerja.

Berdasarkan data penelitian keterampilan melakukan percobaan peserta didik pada praktikum yang telah dilakukan sebelumnya keterampilan yang dimiliki peserta didik berada pada kategori sangat baik. Hal ini telah sejalan dengan hasil *tes* yang telah mereka peroleh dengan persentase sebesar 92 % sehingga termasuk pada kategori sangat baik.

f. Keterampilan mendefinisikan variabel

Menurut Nur (2011: 66-67) Definisi operasional merupakan pernyataan yang mendeskripsikan bagaimana variabel tertentu harus diukur, atau bagaimana suatu benda ataupun kondisi harus dikenali, apa yang dilakukan dan apa yang diamati.

Berdasarkan data penelitian keterampilan mendefinisikan variabel peserta didik pada praktikum yang telah dilakukan sebelumnya keterampilan yang dimiliki peserta didik pada praktikum I berada pada kategori cukup dengan skor rata-rata 55 dan pada praktikum II mengalami peningkatan dengan skor rata-rata sebesar 75 sehingga dikategorikan baik. Sedangkan berdasarkan hasil tes, persentase keterampilan mendefinisikan variabel yang diperoleh siswa sebesar 92% sehingga termasuk pada kategori sangat baik. Persentase skor yang diperoleh peserta didik pada saat *tes* jauh lebih besar jika dibanding dengan hasil observasi yang telah dilakukan, hal ini disebabkan karena ketika melakukan praktikum peserta didik pada praktikum pertama belum memahami bahwa definisi operasional variabel itu didasarkan pada praktikum yang dilakukan dan pada praktikum kedua definisi yang diajukan telah sesuai namun penggunaan bahasa yang digunakan masih ada yang berbelit-belit (tidak sesuai dengan EYD) namun mereka telah mengerti setelah didiskusikan mengenai praktikum tersebut sehingga menyebabkan keterampilan mendefinisikan variabel setelah diberikan *tes* berada pada kategori sangat baik.

g. Keterampilan menggambar/menyajikan grafik

Berdasarkan indikator keterampilan proses sains menurut Rezba et al. (2007: 192) mengemukakan bahwa terdapat tiga tahap dalam membuat grafik garis, yakni: (1) memberikan label “x” dan “y” pada kedua sumbu, (2) menentukan

skala interval untuk setiap sumbu, dan (3) memplot pasangan data sebagai sebuah titik pada sebagai sebuah titik pada grafik.

Berdasarkan data penelitian, keterampilan menggambar/menyajikan grafik peserta didik pada praktikum yang telah dilakukan sebelumnya keterampilan yang dimiliki pada praktikum I berada pada kategori cukup dengan skor rata-rata sebesar 50 namun pada praktikum II keterampilan menggambar/menyajikan grafik yang telah dimiliki peserta didik meningkat dengan skor rata-rata sebesar 80 sehingga dapat dikategorikan baik. Jika melihat hasil tes yang diperoleh peserta didik jika dibandingkan dengan nilai praktikum yang diperoleh maka nilai tes jauh lebih baik dimana persentase keterampilan menggambar/menyajikan grafik yang diperoleh peserta didik sebesar 85 % dengan kategori sangat baik. Hal ini disebabkan karena rata-rata peserta didik pada saat melakukan praktikum tidak menuliskan variabel pada sumbu x maupun sumbu y dan tidak menuliskan satuan. Sedangkan pada tes peserta didik hanya melihat data praktikum berdasarkan soal kemudian mencocokkan dengan grafik yang tersedia pada opsi jawaban yang telah disediakan.

h. Keterampilan menyimpulkan

Berdasarkan indikator keterampilan proses sains menurut Nur (2011: 66-67) maka diperoleh 2 pernyataan yang digunakan untuk mengukur keterampilan menarik kesimpulan peserta didik, yaitu mengacu pada hipotesis dan telaah pengamatan-pengamatan eksperimen tersebut baik analisis data maupun grafik.

Berdasarkan data penelitian keterampilan menyimpulkan yang dimiliki peserta didik pada praktikum yang telah dilakukan sebelumnya keterampilan yang dimiliki peserta didik berada pada kategori baik, hal ini telah sejalan dan memperkuat

analisis data *tes* dimana keterampilan menyimpulkan yang dimiliki peserta didik berada pada kategori sangat baik dengan persentase 97 %.

Berdasarkan persentase yang diperoleh pada masing-masing aspek keterampilan proses sains yang memiliki persentase rata-rata dengan kategori baik, dapat disimpulkan bahwa metode pembelajaran *discovery* terbimbing berbasis LKPD terbukti berpengaruh terhadap keterampilan proses sains peserta didik.

2. Pengaruh metode pembelajaran *discovery* terbimbing berbasis LKPD terhadap keterampilan proses sains

Berdasarkan hasil penelitian yang telah peneliti lakukan, dimana peneliti menggunakan instrumen lembar observasi untuk mendapatkan data mengenai keterampilan proses sains peserta didik dan melakukan *tes*. Sesuai dengan jenis penelitian yaitu jenis penelitian *Pre-Experiment* dimana jenis penelitian ini bukan merupakan jenis penelitian eksperimen yang sebenarnya karena masih ada variabel-variabel luar yang ikut mempengaruhi variabel dependen. Desain penelitian yang digunakan oleh peneliti yaitu *One shot cash study*. Adapun teknik sampling yang digunakan oleh peneliti yaitu *purposive sampling* dimana cara pengambilan sampel atas saran yang diberikan oleh guru yang mengajar di kelas X MIA, karena desain yang peneliti gunakan adalah *One shoot cash study*, maka penelitian ini hanya diberikan satu kali perlakuan.

Berdasarkan hasil penelitian dan analisis deskriptif, peneliti memperoleh nilai rata-rata keterampilan proses sains sebesar 83,30 dengan standar deviasi sebesar 8,31. Standar deviasi merupakan ukuran yang digunakan untuk mengukur jumlah variasi atau ukuran yang menggambarkan tingkat penyebaran data dari nilai rata-rata, semakin rendah standar deviasi, maka semakin kecil keragaman sampel, sedangkan

jika nilai standar deviasi semakin tinggi maka semakin lebar rentang variasi datanya. Nilai variansi sebesar 68,98 dan koefisien variansi sebesar 9,98 %, setelah itu dilakukan pengujian hipotesis dengan menggunakan statistik *non-parametrik* dengan menggunakan uji binomial dengan taraf signifikansi (α) 5 % dimana jika nilai $p < 0,05$ maka H_0 ditolak dan H_1 diterima. Setelah dilakukan analisis uji binomial secara manual maka diperoleh nilai p sebesar 0,0064, hal tersebut lebih kecil dari nilai signifikansi 0,05 sehingga dapat disimpulkan H_0 ditolak dan H_1 diterima. Hal ini juga dibuktikan dengan menggunakan SPSS *versi 20 for windows* dengan nilai *Exact Sig. (2-tailed)* sebesar 0,005, lebih kecil dari nilai signifikansi $\alpha = 0,05$ sehingga dapat disimpulkan bahwa H_0 ditolak dan H_1 diterima jadi dapat disimpulkan bahwa jika menggunakan metode pembelajaran *discovery* terbimbing berbasis LKPD maka akan berpengaruh terhadap keterampilan proses sains lebih besar dari pada kriteria ketuntasan minimal yang ditetapkan sekolah yaitu sebesar 75.

Hal ini telah sesuai dengan penelitian yang dilakukan oleh Faradina yang berjudul "Pengaruh Penggunaan Metode Pembelajaran Penemuan Terbimbing Terhadap Motivasi Belajar dan Keterampilan Proses Sains Peserta Didik SMA Negeri 3 Kota Ternate" dengan hasil penelitian menyatakan bahwa terdapat perbedaan yang signifikan antara keterampilan proses sains yang diajar menggunakan metode pembelajaran penemuan terbimbing dengan menggunakan metode konvensional pada peserta didik pada peserta didik kelas X SMA Negeri 3 Kota Ternate Tahun Ajaran 2016/2017.

BAB V

PENUTUP

A. Kesimpulan

Kesimpulan yang diperoleh berdasarkan penelitian ini yaitu:

1. Keterampilan proses sains peserta didik setelah diajar dengan menggunakan metode pembelajaran *discovery* terbimbing berbasis LKPD memiliki rata-rata keterampilan proses sains sebesar 83,33 dengan persentase tiap-tiap aspek yaitu keterampilan mengamati sebesar 80 %, keterampilan mengajukan pertanyaan sebesar 87 %, keterampilan berhipotesis sebesar 67 %, keterampilan merencanakan percobaan sebesar 87 %, keterampilan melakukan percobaan sebesar 92 %, keterampilan mendefinisikan variabel sebesar 80 %, keterampilan menggambar/menyajikan grafik sebesar 85 %, dan keterampilan menyimpulkan sebesar 97 %.
2. Terdapat pengaruh metode pembelajaran *discovery* terbimbing berbasis Lembar Kerja Peserta Didik (LKPD) terhadap keterampilan proses sains peserta didik kelas X MIA SMAN 1 Selayar yaitu jika menggunakan metode pembelajaran *discovery* terbimbing berbasis Lembar Kerja Peserta Didik (LKPD) maka dapat berpengaruh terhadap keterampilan proses sains lebih besar dari pada kriteria ketuntasan minimal yang telah ditentukan oleh sekolah SMAN 1 Selayar sebesar 75 dengan rata-rata skor yang diperoleh peserta didik sebesar 83,30.

B. Implikasi

Implikasi dalam penelitian ini dapat memberikan pengaruh yang sangat baik dan juga bermanfaat kepada peserta didik. Hal ini terjadi karena terdapat pengaruh

keterampilan proses sains setelah diberikan metode pembelajaran *discovery* terbimbing berbasis Lembar Kerja Peserta Didik (LKPD). Untuk meningkatkan keterampilan proses sains peserta didik, maka guru harus berperan aktif dalam hal inovasi agar tercipta proses belajar mengajar yang menyenangkan selain itu guru juga harus memberikan kesempatan kepada peserta didik untuk lebih aktif dalam proses belajar mengajar.

Selain itu, guru tidak hanya memperhatikan kebutuhan aspek kognitif peserta didik tetapi juga harus memperhatikan aspek psikomotorik peserta didik karena dengan menyeimbangkan kedua aspek tersebut maka akan dapat menghasilkan peserta didik yang tidak hanya berhasil dalam prestasi akademik tetapi juga menghasilkan peserta didik yang memiliki keterampilan proses tinggi yang dapat diaplikasikan dalam kehidupan sehari-hari.

DAFTAR PUSTAKA

- Amri, Sofan. *Pengembangan & Model Pembelajaran dalam Kurikulum 2013*: PT. Prestasi Pustakaraya, 2013.
- Arifin, Zainal. *Penelitian Pendidikan*. Bandung: PT Remaja Rosdakarya, 2014.
- Arikunto, Suharsimi. *Menejemen Penelitian*. Jakarta: Rineka Cipta, 2007.
- Arikunto, Suharsimi. *Menejemen Penelitian*. Jakarta: Rineka Cipta, 2006.
- Arikunto, Suharsimi. *Prosedur Peneliti (Suatu Pendekatan Praktik)*. Jakarta: Rineka Cipta, 2002.
- Creswell, John. *Riset Pendidikan Perencanaan Pelaksanaan, dan Evaluasi Riset Kualitatif & Kuantitatif Edisi Kelima*. Yogyakarta: Pustaka Pelajar, 2015.
- Darmadi, Hamid. *Metode Penelitian dan Sosial*. Bandung: Alfabeta, 2013.
- Darmojo, H., & Kaligis, J. R.E. *Pendidikan MIA II*. Jakarta: Depdikbud, 1993.
- Departemen Agama RI. *Al-Qur'an dan Terjemahannya*. 2004. Semarang: PT. Karya Toha Putra Semarang.
- Dimiyati dan Mudjiono. *Belajar dan Pembelajaran*. Jakarta: Rineka Cipta, 2002.
- Faradina. "Pengaruh Penerapan Metode Pembelajaran Penemuan Terbimbing Terhadap Motivasi Belajar Fisika dan Keterampilan Proses Sains Peserta Didik SMA Negeri 3 Kota Ternate". *Skripsi*. Makassar: Fakultas MIPA Universitas Negeri Makassar, 2016.
- Harlen, W. *The Teaching of Science*. London: David Fulton Publisher Ltd, 1992.
- Khaeruddin dan Sujiono, Hadi Eko. *Pembelajaran Sains (MIA) Berdasarkan Kurikulum Berbasis Kompetensi*. Makassar: Badan Penerbit Universitas Negeri Makassar, 2005.
- Musfiqon, HM dan Nurdyansyah. *Pendekatan Pembelajaran Saintifik*. Sidoarjo: Nizamia Learning Center Sidoarjo, 2015.
- Nur, M. *Modul keterampilan-keterampilan Proses Sains*. Surabaya: UNESA, 2011.
- Purwanto. *Statistika Untuk Penelitian*. Yogyakarta: Pustaka Belajar, 2011.
- Republik Indonesia. "Undang-Undang RI Nomor 20 Tahun 2003 tentang Sistem Pendidikan Nasional," dalam Dokumen Kemenag UU 2003.
- Retnawaty, Heri. *Analisis Kuantitatif Instrumen Penelitian*. Yogyakarta: Paratama Publishing, 2015.
- Rezba, R. J. et al. *Learning and Assessing Science process Skills*. Iowa: Kendall/Hunt. 1995.
- Roestiyani N.K. *Strategi Belajar Mengajar*. Jakarta: PT. Rineka Putri, 2001.
- Rustaman. *Strategi Belajar Mengajar Biologi*. Malang: UM Press, 2005.
- Sani, Ridwan Abdullah. *Inovasi Pembelajaran*. Jakarta: Bumi Aksara, 2014.
- Sanjaya, W. *Strategi Pembelajaran Berorientasi Standar Proses Pendidikan*. Jakarta: Kencana Prenada Media Group, 2008.
- Semiawan, C. *Pendekatan Keterampilan Proses*. Jakarta: PT. Gramedia, 1992.
- Setiawan, Nugraha. *Statistika Non Parametrik*. Jatingangor: UIN Padjadjarang, 2005.
- H. M., Subana. *Dasar-Dasar Penelitian Ilmiah*. Bandung: CV Pustaka Setia, 2009.

- Sudjana, Nana. *Metode Statistika*. Bandung: Tarsito, 1992.
- Sugiyono. *Metode Penelitian Pendidikan*. Bandung: Alfabeta, 2012.
- Sugiyono. *Statistika untuk Penelitian*. Bandung: Alfabeta, 2016.
- Suparno, Paul. *Metodologi Pembelajaran Fisika Konstruktivistik dan Menyenangkan*. Yogyakarta: Universitas Sanata Drama, 2007.
- Susanti,dkk."Pengaruh Model Pembelajaran Discovery Learning Terhadap Keterampilan Proses Sains dan Hasil Belajar Peserta Didik Kelas VIII MIA SMP Advent Palu Pada Materi System Pencernaan Makanan", *Jurnal Sains dan Teknologi Taduloka* 5, no.3 (2016): h. 36-41.
- Suyanto, Eko dan Sartinem. Pengembangan Contoh Lembar Kerja Fisika Peserta didik dengan Latar Penuntasan Bekal Awal Ajar Tugas Studi Pustaka dan Keterampilan Proses untuk SMA Negeri 3 Bandar Lampung. *Prosiding Seminar Nasional Pendidikan 2009*. Bandar Lampung: Unila, 2009.
- Suryosubroto. *Proses Belajar Mengajar*. Jakarta: PT. Rineka Cipta, 2002.
- Trianto. *Model-Model Pembelajaran Inovatif Berorientasi Konstruktivistik*. Jakarta: Prestasi Pustaka, 2011.
- Widiadnyana. "Pengaruh Metode Discovery Learning Terhadap Pemahaman Konsep MIA dan Sikap Ilmiah Peserta Didik SMPN 3 Tembuku", *e-Jurnal Program Pascasarjana Universitas Pendidikan Ganेशha Program Studi MIA 4*, (2014).

LAMPIRAN I

DATA HASIL PENELITIAN

- A. DATA HASIL OBSERVASI KETERAMPILAN PROSES SAINS TIAP KELOMPOK
- B. DATA HASIL OBSERVASI KETERAMPILAN PROSES SAINS PERINDIKATOR
- C. DATA HASIL TES KETERAMPILAN PROSES SAINS



Kelompok	Nama Peserta Didik	Aspek Keterampilan Proses Sains*									Skor maksimal	
		1*	2*	3*	4*		5*		6*	7*		8*
		1	1	1	1	2	1	2	1	1		1
4	Cita Mujahidah											78
	Andi Azizah Haerunnisa											
	Heru wandi											
	M. Yasser.F.Husain	3	4	3	4	2	3	4	2	2	3	
	Risma Yani											
	Zahrah Zafirah Anwar											
5	Ahmad Muzakkir Syamsul											83
	Arjuna											
	Esty Nafilah Putri											
	Nur Anisa	4	4	3	4	3	4	4	2	2	3	
	Rizki Nur Miati											
	Intan Maharani											

Kelompok	Nama Peserta Didik	Aspek Keterampilan Proses Sains*									Skor maksimal		
		1*	2*	3*	4*		5*		6*	7*		8*	
		1	1	1	1	2	1	2	1	1		1	
4	Cita Mujahidah												85
	Andi Azizah Haerunnisa												
	Heru wandi												
	M. Yasser.F.Husain	3	4	3	4	4	4	3	3	3	3		
	Risma Yani												
	Zahrah Zafirah Anwar												
5	Ahmad Muzakkir Syamsul												90
	Arjuna												
	Esty Nafilah Putri												
	Nur Anisa	4	4	3	4	4	4	4	3	2	4		
	Rizki Nur Miati												
	Intan Maharani												

Keterangan aspek keterampilan proses sains:

(1*) mengamati/mengobservasi

(2*) mengajukan pertanyaan

(3*) berhipotesis

(4*) merencanakan percobaan:

(4*1 = menentukan alat dan bahan yang akan digunakan)

(4*2 = Menentukan variabel)

(5*) melakukan percobaan

(5*1 = menggunakan alat dan bahan sesuai fungsinya)

(5*2 = keterampilan pada saat melakukan percobaan)

(6*) mendefinisikan variabel

(7*) menggambar/menyajikan grafik

(8*) menyimpulkan

B DATA HASIL OBSERVASI KETERAMPILAN PROSES SAINS INDIVIDU PERINDIKATOR

Tabel L.1.B.: Perolehan skor keterampilan proses sains peserta didik kelas X MIA 3 SMAN 1 Selayar dengan metode pembelajaran discovery terbimbing berbasis LKPD pada praktikum I

No	Nama siswa	Keterampilan Proses Sains								Jumlah Skor	Nilai Akhir
		1*	2*	3*	4*	5*	6*	7*	8*		
1	Ahmad Muzakkir Syamsul	4	4	3	4	4	2	2	3	33	83
2	Ahmad Rivaldy Suhendar	3	4	3	4	4	2	2	3	32	80
3	Ahmad Yudisitra	3	4	3	4	4	2	2	3	32	80
4	Alfi Syahrir	3	4	2	4	4	3	3	2	34	85
5	Andi Azizah Haerunnisa	3	4	3	4	3	2	2	3	31	78
6	Arjuna	4	4	3	4	4	2	2	3	33	83
7	Arie Hendro Prayogo	3	4	3	4	4	2	2	3	32	80
8	Bimbim Riza Setiawan	4	4	2	4	4	2	1	3	31	78
9	Chintia Goutama	3	4	2	4	4	3	3	2	34	85
10	Cita Mujahidah	3	4	3	4	3	2	2	3	31	78
11	Esty Nafilah Putri	4	4	3	4	4	2	2	3	33	83
12	Evi Lestari	3	4	3	4	4	2	2	3	32	80
13	Febrian Almusawwir	4	4	2	4	4	2	1	3	31	78
14	Ferina Aprilianty	3	4	2	4	4	3	3	2	34	85
15	Heruwandi	3	4	3	4	3	2	2	3	31	78
16	Intan Maharani	4	4	3	4	4	2	2	3	33	83
17	Muh. Dirwan	3	4	2	4	4	3	3	2	34	85
18	M. Yasser.F.Husain	3	4	3	4	3	2	2	3	31	78
19	Nur Anisa	4	4	3	4	4	2	2	3	33	83

No.	Nama Peserta Didik	Keterampilan Proses Sains								Jumlah Skor	Nilai Akhir	
		1*	2*	3*	4*	5*	6*	7*	8*			
20	Nurul Fadli	4	4	2	4	4	4	2	1	3	31	78
21	Nurul Fadhilah Andis	3	4	3	4	4	4	2	2	3	32	80
22	Nur Wahidah Zam	4	4	2	4	4	4	2	1	3	31	78
23	Rahmat Septiansyah	3	4	2	4	4	4	3	3	2	34	85
24	Risma Yani	3	4	3	4	3	4	2	2	3	31	78
25	Rizki Nur Miati	4	4	3	4	4	4	2	2	3	33	83
26	Rukmiyanti	4	4	2	4	4	4	2	1	3	31	78
27	Salsabila Wijaya	3	4	3	4	4	4	2	2	3	32	80
28	Trismayani	4	4	2	4	4	4	2	1	3	31	78
29	Yusril Hidayat	3	4	2	4	4	4	3	3	2	34	85
30	Zahrah Zafirah Anwar	3	4	3	4	3	4	2	2	3	31	78
Skor		102	120	78	120	84	114	120	66	60	84	
Nilai Rata-Rata		85	100	65	100	70	95	100	55	50	70	

Keterangan aspek keterampilan proses sains:

- (1*) mengamati/mengobservasi
- (2*) mengajukan pertanyaan
- (3*) berhipotesis
- (4*) merencanakan percobaan
- (5*) melakukan percobaan
- (6*) mendefinisikan variabel
- (7*) menggambar/menyajikan grafik
- (8*) menyimpulkan.

Tabel L.1.B₂.: Perolehan skor keterampilan proses sains peserta didik kelas X MIA 3 SMAN 1 Selayar dengan metode pembelajaran discovery terbimbing berbasis LKPD pada praktikum II

No	Nama siswa	Keterampilan Proses Sains								Jumlah Skor	Nilai Akhir	
		1*	2*	3*	4*	5*	6*	7*	8*			
1	Ahmad Muzakkir Syamsul	4	4	3	4	4	4	3	2	4	36	90
2	Ahmad Rivaldy Subendar	3	4	3	4	4	4	3	4	3	36	90
3	Ahmad Yudisira	3	4	3	4	4	4	3	4	3	36	90
4	Alfi Syahrir	4	4	3	4	4	4	3	3	3	35	88
5	Andi Azizah Haerunnisa	3	4	3	4	4	3	3	3	3	34	85
6	Arjuna	4	4	3	4	4	4	3	2	4	36	90
7	Arie Hendro Prayogo	3	4	3	4	4	4	3	4	3	36	90
8	Bimbim Riza Setiawan	4	4	2	4	3	4	3	4	3	35	88
9	Chintia Goutama	4	4	3	4	4	4	3	3	3	35	88
10	Cita Mujahadah	3	4	3	4	4	4	3	3	3	34	85
11	Esty Nafilah Puti	4	4	3	4	4	4	3	2	4	36	90
12	Evi Lestari	3	4	3	4	4	4	3	4	3	36	90
13	Febrian Almusawwir	4	4	2	4	3	4	3	4	3	35	88
14	Ferina Aprilianty	4	4	3	4	4	4	3	3	3	35	88
15	Heruwandi	3	4	3	4	4	4	3	3	3	34	85
16	Intan Maharani	4	4	3	4	4	4	3	2	4	36	90
17	Muh. Dirwan	4	4	3	4	4	4	3	3	3	35	88
18	M. Yasser.F.Husain	3	4	3	4	4	4	3	3	3	34	85
19	Nur Anisa	4	4	3	4	4	4	3	2	4	36	90
20	Nurul Fadli	4	4	2	4	3	4	3	4	3	35	88
21	Nurul Fadhlilah Andis	4	4	3	4	4	4	3	4	3	37	92

No	Nama Peserta Didik	Keterampilan Proses Sains								Jumlah Skor	Nilai Akhir	
		1*	2*	3*	4*	5*	6*	7*	8*			
22	Nur Wahidah Zam	4	4	2	4	3	4	4	3	3	35	88
23	Rahmat Septiansyah	4	4	3	4	4	4	3	3	3	35	88
24	Risma Yani	3	4	3	4	4	4	3	3	3	34	85
25	Rizki Nur Miaty	4	4	3	4	4	4	4	3	2	36	90
26	Rukmiyanti	4	4	2	4	3	4	4	3	4	35	88
27	Salsabila Wijaya	3	4	3	4	4	4	4	3	4	36	90
28	Trismayani	4	4	2	4	3	4	4	3	4	35	88
29	Yusril Hidayat	4	4	3	4	4	4	3	3	3	35	88
30	Zahrah Zafrah Anwar	3	4	3	4	4	4	3	3	3	34	85
Skor		109	120	84	120	114	120	108	90	96	96	96
Nilai Rata-Rata		91	100	70	100	95	100	90	75	80	80	80

Keterangan aspek keterampilan proses sains:

- (1*) mengamati/mengobservasi
- (2*) mengajukan pertanyaan
- (3*) berhipotesis
- (4*) merencanakan percobaan
- (5*) melakukan percobaan
- (6*) mendefinisikan variabel
- (7*) menggambar/menyajikan grafik
- (8*) menyimpulkan.

1.C DATA HASIL TES KETERAMPILAN PROSES SAINS

Tabel L.1.C: Data hasil tes keterampilan proses sains

No.	Nama Peserta Didik	Jenis Kelamin	Skor
1	Ahmad Muzakkir Syamsul	L	87
2	Ahmad Rivaldy Suhendar	L	93
3	Ahmad Yudistira	L	73
4	Alfi Syahrir	L	80
5	Andi Azizah Haerunnisa	P	93
6	Arjuna	L	87
7	Arie Hendro Prayogo	L	93
8	Bimbim Riza Setiawan	L	80
9	Chintia Goutama	P	87
10	Cita Mujahahidah	P	67
11	Esty Nafilah Putri	P	87
12	Evi Lestari	P	80
13	Febrian Almusawwir	L	73
14	Ferina Aprilianty	P	87
15	Heruwandi	L	80
16	Intan Maharani	P	93
17	Muh. Dirwan	L	73
18	M. Yasser.F.Husain	L	87
19	Nur Anisa	P	87
20	Nurul Fadli	P	73
21	Nurul Fadhilah Andis	P	93
22	Nur Wahidah Zam	P	80
23	Rahmat Septiansyah	L	73
24	Risma Yani	P	87
25	Rizki Nur Miati	P	93
26	Rukmiyanti	P	80
27	Salsabila Wijaya	P	93
28	Trismayani	P	93
29	Yusril Hidayat	L	80
30	Zahrah Zafirah Anwar	P	67
Rata-rata			83,3

LAMPIRAN II

ANALISIS DATA PENELITIAN

- A. ANALISIS DATA HASIL TES KETERAMPILAN PROSES SAINS
- B. ANALISIS DESKRIPTIF
- C. ANALISIS INFERENSIAL



No.	Nama Peserta Didik	Skor Keterampilan Proses Sains																Jumlah Skor	Nilai Akhir	
		1*	2	1	2	1	2	1	2	1	2	1	2	1	2	1	2			
20	Nurul Fadi	1	0	1	1	1	0	1	1	1	1	1	0	1	0	1	0	1	11	73
21	Nurul Fadhlilah Andis	1	1	1	1	1	1	1	1	1	1	1	0	1	1	1	1	1	14	93
22	Nur Wahidah Zam	0	1	1	0	1	1	1	1	1	0	1	1	1	1	1	1	1	12	80
23	Rahmat Septiansyah	0	0	1	0	0	1	1	1	1	1	1	1	1	1	1	1	1	11	73
24	Risma Yani	1	1	1	1	1	1	1	0	1	1	0	1	1	1	1	1	1	13	87
25	Rizki Nur Miat	1	1	1	1	0	1	1	1	1	1	1	1	1	1	1	1	1	14	93
26	Rukmiyanti	1	1	1	1	1	1	1	0	1	0	1	1	1	1	1	0	1	12	80
27	Salsabila Wijaya	0	1	1	1	1	1	1	1	1	1	1	1	1	1	1	1	1	14	93
28	Trismayani	1	1	1	1	1	0	1	1	1	1	1	1	1	1	1	1	1	14	93
29	Yusril Hidayat	1	1	1	1	1	1	1	0	0	1	1	1	1	1	0	1	1	12	80
30	Zahrah Zafirah Anwar	1	0	0	1	1	0	1	1	1	1	1	1	1	1	1	1	1	10	67
Jumlah		25	23	28	24	17	23	30	22	29	26	25	23	29	22	22	29			
Total Perindikator		48		52		40		52		55		48		51		29				
Persentase Perindikator (%)		80		87		67		87		92		80		85		97				

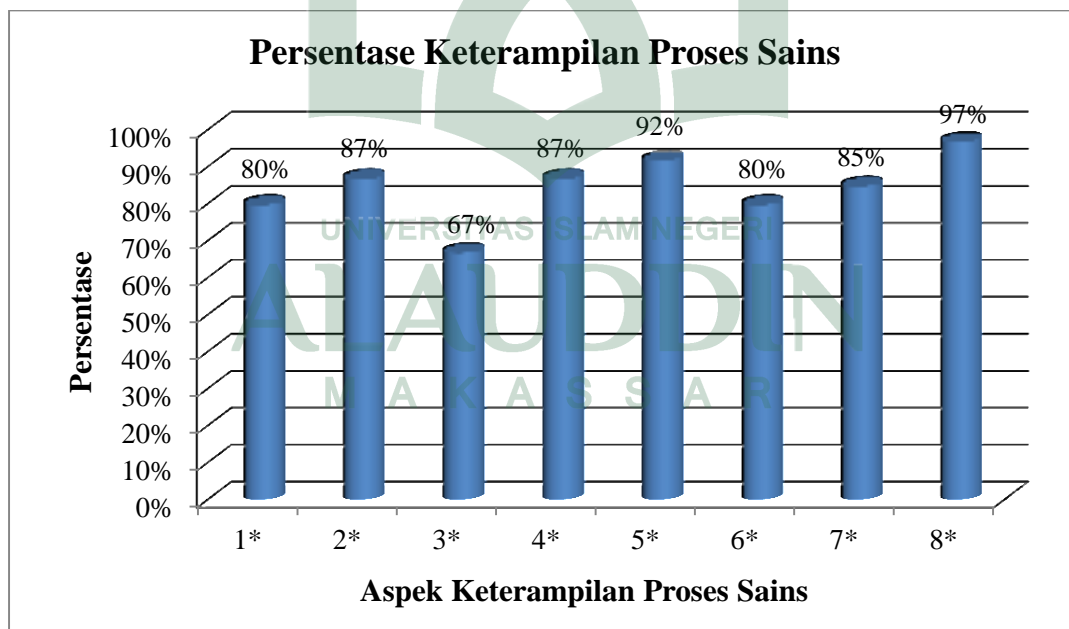
Aspek Keterampilan Proses Sains*

Keterangan:

- (1*) mengamati/mengobservasi
- (2*) mengajukan pertanyaan
- (3*) berhipotesis
- (4*) merencanakan percobaan
- (5*) melakukan percobaan
- (6*) mendefinisikan variabel
- (7*) menggambar/menyajikan grafik
- (8*) menyimpulkan.

Tabel L.2.A₂: Persentase perolehan skor tiap-tiap keterampilan proses sains peserta didik kelas X MIA 3 SMAN 1 Selayar

No.	Kategori Tes Keterampilan Proses Sains	Jumlah Skor Benar	Persentase Perolehan Skor (%)
1	Mengamati/mengobservasi	48	80%
2	Mengajukan pertanyaan	52	87%
3	Berhipotesis	40	67%
4	Merencanakan percobaan	52	87%
5	Melakukan percobaan	55	92%
6	Mendefinisikan Variabel	48	80%
7	Menggambar/menyajikan grafik	51	85%
8	Menyimpulkan	29	97%



Gambar L.2: Histogram persentase perolehan skor keterampilan proses sains peserta didik kelas X MIA 3 SMAN 1 Selayar

B. ANALISIS DESKRIPTIF

1. Analisis Deskriptif Secara Manual

Skor maksimum = 93

Skor minimum = 67

N = 30

Tabel L.2.B₁: Analisis deskriptif keterampilan proses sains peserta didik kelas X MIA
3 SMAN 1 Selayar

X_i	f_i	$f_i \cdot X_i$	$X_i - \bar{X}$	$(X_i - \bar{X})^2$	$f_i (X_i - \bar{X})^2$
93	8	744	9.7	94.09	752.72
87	8	696	3.7	13.69	109.52
80	7	560	-3.3	10.89	76.23
73	5	365	-10.3	106.09	530.45
67	2	134	-16.3	265.69	531.38
Jumlah	30	2499			2000.3

➤ Rata-rata:

$$\bar{x} = \frac{\sum X_i \cdot f_i}{f_i}$$

(Sudjana, 1992: 93)

$$= \frac{2499}{30}$$

$$= 83,3$$

➤ Standar Deviasi:

$$\begin{aligned}
 Sd &= \sqrt{\frac{fi [xi - \bar{x}]^2}{n-1}} && \text{(Sudjana, 1992: 93)} \\
 &= \sqrt{\frac{2000,3}{29}} \\
 &= \sqrt{68,98} \\
 &= 8,3
 \end{aligned}$$

➤ Varians:

$$\begin{aligned}
 S^2 &= \frac{fi(x_i - \bar{x})^2}{n-1} && \text{(Sugiyono, 2016: 57)} \\
 &= \frac{2000,3}{29} \\
 &= 68,98
 \end{aligned}$$

➤ Koefisien Varians:

$$\begin{aligned}
 KV &= \frac{\text{standar Deviasi}}{\text{rata-rata}} \times 100 \% && \text{(kadir, 2015: 65)} \\
 KV &= \frac{8,31}{83,3} \times 100 \% \\
 &= 9,98\%
 \end{aligned}$$

2. Analisis Deskriptif dengan SPSS

Tabel L.2.B₂: Analisis deskriptif keterampilan proses sains peserta didik kelas X MIA

3 SMAN 1 Selayar dengan SPSS

Statistics

Hasil Keterampilan Proses Sains

N	Valid	30
	Missing	0
Mean		83.30
Median		87.00
Mode		87 ^a
Std. Deviation		8.305
Variance		68.976
Range		26
Minimum		67
Maximum		93
Sum		2499

a. Multiple modes exist. The smallest value is shown

UNIVERSITAS ISLAM NEGERI

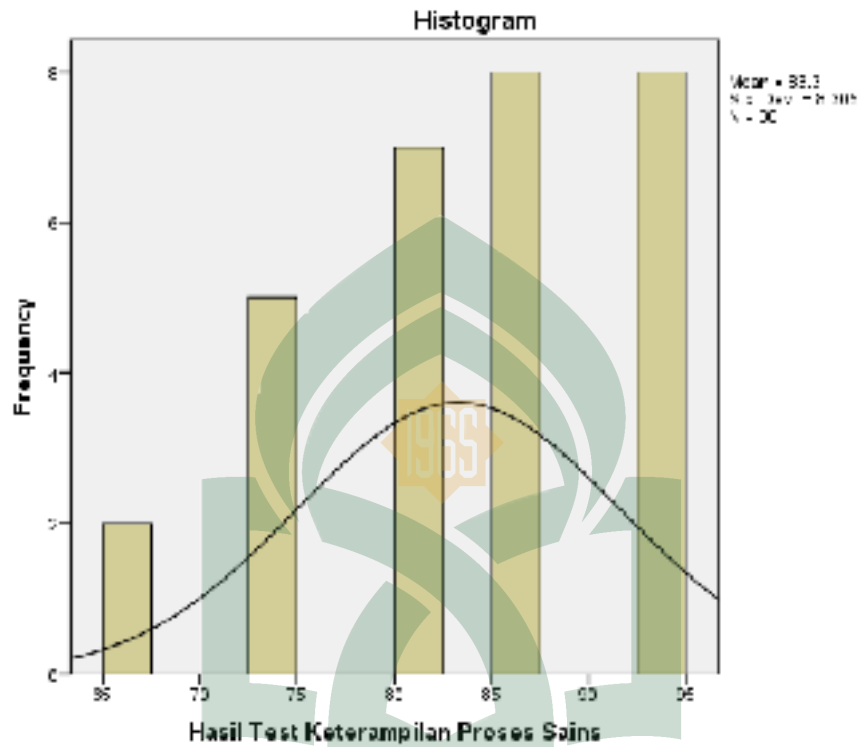
Tabel L.2.B₃: Analisis deskriptif keterampilan proses sains peserta didik kelas X MIA

3 SMAN 1 Selayar dengan SPSS

MAKASSAR

Hasil test keteampilan proses sains

	Frequency	Percent	Valid Percent	Cumulative Percent
67	2	6.7	6.7	6.7
73	5	16.7	16.7	23.3
80	7	23.3	23.3	46.7
87	8	26.7	26.7	73.3
93	8	26.7	26.7	100.0
Total	30	100.0	100.0	

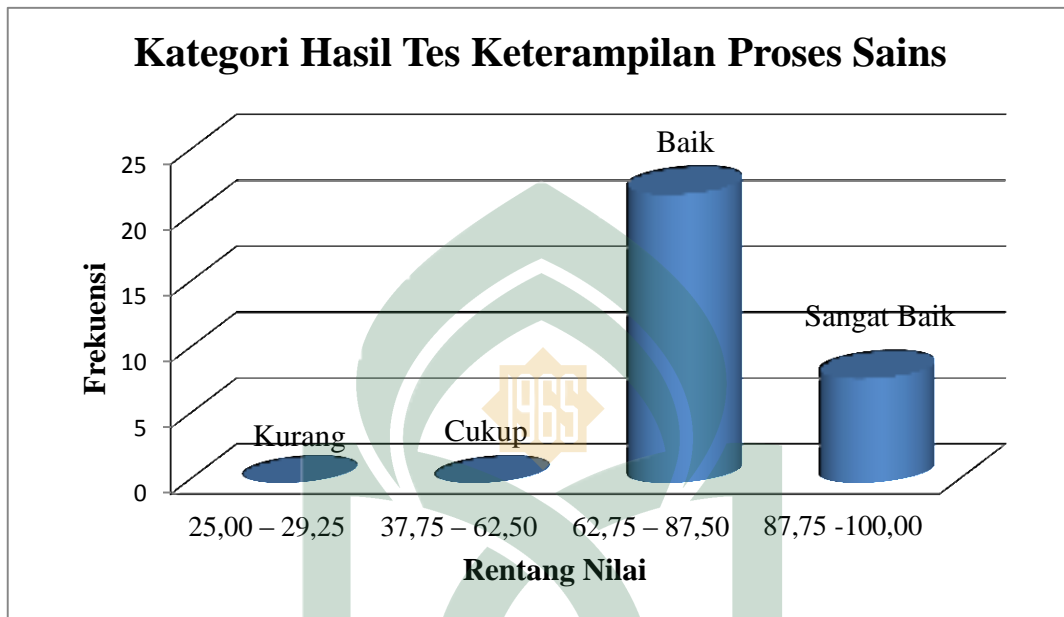


Gambar L.2.B₁: Histogram hasil test keterampilan proses sains

Tabel L.2.B₄: Kategori keterampilan proses sains fisika

Interval	Frekuensi	Persentase(%)	Kategori
87,75 -100,00	8	26,67	Sangat Baik
62,75 – 87,50	22	73,33	Baik
37,75 – 62,50	0	0,00	Cukup
25,00 – 29,25	0	0,00	Kurang
Jumlah	30	100,00	

Grafik kategori skor keterampilan proses sains peserta didik



Gambar L.2.B₂: Grafik kategori skor keterampilan proses sains peserta didik

C. ANALISIS INFERENSIAL

1. Uji Normalitas

Tabel L.2.C₁: Analisis uji normalitas data keterampilan proses sains peserta didik secara manual

No	Skor	Fi	Fk	$\sum Fi$	$s(x) = Fk / \sum Fi$	Sd	$x_i - x$	$Z = \frac{x_i - x}{sd}$	z tabel	$f_o(x) = 0,5 - Z$ tabel	$D =$ maks fo (x) - s (x)
1	93	8	8	30	0.26	8.31	9.70	1.17	0.3790	0.1210	-0.1457
2	87	8	16	30	0.53	8.31	3.70	0.45	0.1736	0.3264	-0.2069
3	80	7	23	30	0.76	8.31	-3.30	-0.40	0.1554	0.6554	-0.1113
4	73	5	28	30	0.93	8.31	-10.30	-1.24	0.3925	0.8925	-0.0408
5	67	2	30	30	1,00	8.31	-16.30	-1.96	0.4750	0.9750	-0.0250

Menentukan D_{tabel} :

$$D_{\text{tabel}} = D(N)(\alpha) = D(30)(0,05) = 0,24$$

Keterangan:

Jika $D_{\text{hitung}} \geq D_{\text{tabel}}$ maka data tidak terdistribusi normal

Jika $D_{\text{hitung}} < D_{\text{tabel}}$ maka data terdistribusi normal

Berdasarkan hasil perhitungan nilai $D_{\text{hitung}} = 0,2069$ pada taraf signifikan $\alpha = 0,05$. Sehingga disimpulkan D_{hitung} hampir sama dengan D_{tabel} sehingga dapat disimpulkan bahwa data tidak terdistribusi normal.

Uji normalitas data dengan SPSS

Tabel L.2.C₁: Analisis uji normalitas data keterampilan proses sains peserta didik dengan menggunakan SPSS

Tests of Normality						
	Kolmogorov-Smirnov ^a			Shapiro-Wilk		
	Statistic	Df	Sig.	Statistic	Df	Sig.
Nilai	.205	30	.002	.888	30	.004

a. Lilliefors Significance Correction

Berdasarkan tabel uji normalitas data dengan menggunakan SPSS tersebut diperoleh nilai signifikan pada kolom *kolmogorof-smirnov* sebesar 0,002 dan pada kolom *Shapiro-Wilk* sebesar 0,004. Nilai signifikan tersebut lebih kecil dari 0,05 ($\text{sig} < 0,05$) sehingga dapat disimpulkan bahwa nilai test keterampilan proses sains peserta didik tidak terdistribusi normal

2. Uji Hipotesis

a. Merumuskan hipotesis secara statistik

$$H_0 : \mu \geq \mu_0$$

$$H_1 : \mu < \mu_0$$

H_0 Jika menggunakan metode pembelajaran *discovery* terbimbing berbasis LKPD maka tidak akan berpengaruh terhadap keterampilan proses sains lebih besar dari pada kriteria baik kategori keterampilan proses sains sebesar 75.

H_1 Jika menggunakan metode pembelajaran *discovery* terbimbing berbasis LKPD maka akan berpengaruh terhadap keterampilan proses

sains lebih besar dari pada kriteria baik kategori keterampilan proses sains sebesar 75.

b. Analisis inferensial dengan menggunakan persamaan uji binomial

Tabel L.13: Hasil tes keterampilan proses sains dengan KKM 75

Hasil tes keterampilan proses sains dengan KKM 75	
Lulus	Tidak Lulus
23	7

Jika, $x < nP : x + 0,5$

$x > nP : x - 0,5$

$$Z = \frac{(x \pm 0,5) - nP}{\sqrt{nPQ}}$$

$$= \frac{(7+0,5) - (30 \times 0,5)}{\sqrt{30 \times 0,5 \times 0,5}}$$

$$= \frac{7,5 - 15}{\sqrt{7,5}}$$

$$= \frac{-7,5}{2,74}$$

$$= -2,73$$

(Setiawan, 2005: 3)

- Untuk $z = -2,73$, harga $p = 0,003$ (untuk pengujian satu sisi)
- Untuk pengujian dua sisi harga P_{tabel} harus dikalikan 2. Jadi, $P = (2 \times 0,003 = 0,006) < \alpha = 0,05$
- Karena $p = 0,006 < \alpha = 0,05$ artinya H_0 ditolak H_1 diterima

Kesimpulan:

Berdasarkan pengujian hipotesis diatas dapat disimpulkan bahwa Jika menggunakan metode pembelajaran *discovery* terbimbing berbasis LKPD maka akan berpengaruh terhadap keterampilan proses sains lebih besar dari pada kriteria ketuntasan minimal sebesar 75.

c. Uji binomial dengan menggunakan SPSS

Tabel L.14: Uji Binomial dengan SPSS

Binomial Test


	Category	N	Observed Prop.	Test Prop.	Exact Sig. (2-tailed)
Nilai	Group 1 ≤ 75	7	.23	.50	.005
	Group 2 > 75	23	.77		
Total		30	1.00		

Berdasarkan pada tabel tersebut dapat dilihat bahwa nilai signifikan pada uji hipotesis dengan menggunakan program SPSS untuk uji binomial yaitu 0,005 sehingga hipotesis pada penelitian ini dapat dikatakan terbukti karena $0,005 < 0,05$ yaitu jika menggunakan metode pembelajaran *discovery* terbimbing berbasis LKPD maka akan berpengaruh terhadap keterampilan proses sains lebih besar dari pada kriteria ketuntasan minimal sebesar 75.

LAMPIRAN III

ANALISIS VALIDASI INSTRUMEN

- A. ANALISIS VALIDASI RPP
- B. ANALISIS VALIDASI LKPD
- C. ANALISIS VALIDASI LEMBAR OBSERVASI PESERTA DIDIK
- D. ANALISIS VALIDASI LEMBAR OBSERVASI GURU
- E. ANALISIS VALIDASI TES KETERAMPILAN PROSES SAINS



ANALISIS HASIL VALIDASI RENCANA PELAKSANAAN PEMBELAJARAN
(RPP)

Validator :

1. Santih Anggereni, S.Si., M.Pd.

2. Andi Ferawati Jafar, S.Si., M.Pd.

No.	ASPEK	INDIKATOR	SKOR VALIDATOR		RATA-RATA
			1	2	
1	Tujuan	1. Kemampuan yang terkandung dalam kompetensi dasar	4	3	3,5
		2. Ketepatan penjabaran kompetensi dasar ke indikator	4	3	3,5
		3. Kesesuaian jumlah indikator dengan waktu yang tersedia	3	3	3
		4. Kejelasan rumusan indikator	4	3	3,5
		5. Kesesuaian indikator dengan tingkat perkembangan peserta didik	4	3	3,5
2	Materi	1. Penggunaan konteks lokal	4	3	3,5
		2. Kebenaran konsep	4	3	3,5
		3. Urutan konsep	4	3	3,5
		4. Latihan soal mendukung materi	3	3	3
		5. Tugas yang mendukung konsep/materi	3	3	3
		6. Kesesuaian materi dengan tingkat perkembangan peserta didik	3	3	3
		7. Informasi penting	4	3	3,5
3	Bahasa	1. Penggunaan bahasa ditinjau dari kaidah Bahasa Indonesia	4	3	3,5
		2. Sifat komunikatif bahasa yang digunakan	4	3	3,5

4	Proses Sajian	1. Dikaitkan dengan materi lalu/prasyarat	4	3	3,5
		2. Dilengkapi dengan contoh yang cukup	4	3	3,5
		3. Memberi kesempatan berfikir, bekerja sendiri/kelompok	4	3	3,5
		4. Mengecek pemahaman peserta didik	4	3	3,5
		5. Membangun tanggungjawab	4	3	3,5
Total Skor			68	57	64,5
Rata-rata Skor			3,58	3	3,39

Analisis Indeks Aiken

No. Butir	Rater 1	Rater 2	s ₁	s ₂	Σs	V
1	4	3	3	2	5	0,83
2	4	3	3	2	5	0,83
3	3	3	2	2	4	0,66
4	4	3	3	2	5	0,83
5	4	3	3	2	5	0,83
6	4	3	3	2	5	0,83
7	4	3	3	2	5	0,83
8	4	3	3	2	5	0,83
9	3	3	2	2	4	0,66
10	3	3	2	2	4	0,66
11	3	3	2	2	4	0,66
12	4	3	3	2	5	0,83
13	4	3	3	2	5	0,83
14	4	3	3	2	5	0,83
15	4	3	3	2	5	0,83
16	4	3	3	2	5	0,83
17	4	3	3	2	5	0,83
18	4	3	3	2	5	0,83
19	4	3	3	2	5	0,83
Total					87	15,09
Rata-rata					4,58	0,79

$$V = \frac{\sum s}{n(c-1)} = \frac{4,58}{2(4-1)} = 0,76$$

Jika $V \geq 0,4$ maka instrumen dikatakan valid

Perhitungan reliabilitas

Validator	Jumlah skor Penilaian	Rata-rata Skor penilaian
1	68	3,58
2	57	3

$$R = \left(1 - \frac{A-B}{A+B}\right) \times 100\%$$

$$R = \left(1 - \frac{3,58-3}{3,58+3}\right) \times 100\%$$

$$R = \left(1 - \frac{0,58}{6,58}\right) \times 100\%$$

$$R = (1 - 0,09) \times 100\%$$

$$R = 0,91 \times 100\%$$

$$R = 91\% \text{ atau } R = 0,91 \text{ (Reliabel)}$$

Jika $R > 0,7$ maka instrument dikatakan reliabel

 ANALISIS VALIDASI LEMBAR KERJA PESERTA DIDIK (LKPD)

Validator :**1. Santih Anggereni, S.Si., M.Pd****2. Andi Ferawati Jafar, S.Si., M.Pd.**

No.	ASPEK	INDIKATOR	SKOR VALIDATOR		Rata-rata
			1	2	
1	materi	1. Kesesuaian dengan indikator pencapaian keterampilan proses sains	3	3	3
		2. Kejelasan rumusan pertanyaan	4	3	3,5
		3. Kejelasan jawaban yang diharapkan	4	3	3,5
		4. Kejelasan petunjuk pengerjaan	3	3	3
		5. Dukungan LKPD terhadap keterampilan proses sains	4	3	3,5
2	Aktivitas	1. Kesesuaian aktivitas dengan tujuan (indicator pencapaian keterampilan proses sains)	3	3	3
		2. Kejelasan prosedur urutan kerja	4	3	3,5
		3. Manfaatnya untuk membangun kemampuan metakognitif	4	3	3,5
		4. Keterbacaan/kejelasan	4	3	3,5
		5. Fungsi gambar/tabel/pada LKPD	3	3	3
		6. Peranan LKPD mengaktifkan belajar siswa	4	3	3,5
3	Bahasa	1. Kejelasan kalimat (tidak menimbulkan penafsiran ganda)	4	3	3,5
		2. Penggunaan bahasa yang sesuai dengan kaidah bahasa yang sederhana, mudah dimengerti	4	3	3,5

		3. Penggunaan kata-kata yang dikenal siswa	4	3	3,5
		4. Kejelasan jawaban yang diharapkan	4	3	3,5
4	Waktu	Rasionalisasi alokasi waktu untuk mengerjakan LKPD	4	3	3,5
Total Skor			60	48	54
Rata-rata Skor			3,75	3	3,38

Analisis Indeks Aiken

No. Butir	Rater 1	Rater 2	s ₁	s ₂	Σs	V
1	3	3	2	2	4	0,66
2	4	3	3	2	5	0,83
3	4	3	3	2	5	0,83
4	3	3	2	2	4	0,66
5	4	3	3	2	5	0,83
6	3	3	2	2	4	0,66
7	4	3	3	2	5	0,83
8	4	3	3	2	5	0,83
9	4	3	3	2	5	0,83
10	3	3	2	2	4	0,66
11	4	3	3	2	5	0,83
12	4	3	3	2	5	0,83
13	4	3	3	2	5	0,83
14	4	3	3	2	5	0,83
15	4	3	3	2	5	0,83
16	4	3	3	2	5	0,83
Total					76	12,57
Rata-rata					4,75	0,79

$$V = \frac{\sum s}{n(c-1)} = \frac{4,75}{2(4-1)} = 0,79$$

Jika $V \geq 0,4$ maka instrumen dikatakan valid

Perhitungan reliabilitas

Validator	Jumlah skor Penilaian	Rata-rata Skor penilaian
1	60	3,75
2	48	3

$$R = \left(1 - \frac{A-B}{A+B}\right) \times 100\%$$

$$R = \left(1 - \frac{3,75-3}{3,75+3}\right) \times 100\%$$

$$R = \left(1 - \frac{0,75}{6,75}\right) \times 100\%$$

$$R = (1 - 0,11) \times 100\%$$

$$R = 0,89 \times 100\%$$

$$R = 89\% \text{ atau } R = 0,89 \text{ (Reliabel)}$$

Jika $R > 0,7$ maka instrument dikatakan reliabel

ANALISIS VALIDASI
PENGAMATAN AKTIVITAS PESERTA DIDIK DALAM METODE
PEMBELAJARAN DISCOVERY TERBIMBING BERBASIS LKPD

Validator :

1. Santih Anggereni, S.Si., M.Pd

2. Andi Ferawati Jafar, S.Si., M.Pd.

No.	ASPEK	INDIKATOR	SKOR VALIDATOR		RATA-RATA
			1	2	
1	Aspek Petunjuk	1. Petunjuk lembar pengamatan dinyatakan dengan jelas.	3	3	3
2	Cakupan Aktivitas Peserta Didik	1. Kategori aktivitas peserta didik yang diamati dinyatakan dengan jelas	3	3	3
		2. Kategori aktivitas peserta didik yang diamati termuat dengan lengkap	3	4	3,5
		3. Kategori aktivitas peserta didik yang diamati dapat teramati dengan baik	3	3	3
3	Bahasa	1. Menggunakan bahasa yang sesuai dengan kaidah Bahasa Indonesia	4	4	4
		2. Menggunakan kalimat/pertanyaan yang komunikatif	4	3	3,5
		3. Menggunakan bahasa yang sederhana dan mudah dimengerti	4	3	3,5
4	Umum	Penilaian umum terhadap lembar pengamatan keterlaksanaan model pembelajaran Kumon	3	3	3
Total Skor			27	26	26,5
Rata-rata Skor			3,38	3,25	3,31

Analisis Indeks Aiken

No. Butir	Rater 1	Rater 2	s ₁	s ₂	Σs	V
1	3	3	2	2	4	0,66
2	3	3	2	2	4	0,66
3	3	4	2	3	5	0,83
4	3	3	2	2	4	0,66
5	4	4	3	3	6	1
6	4	3	3	2	5	0,83
7	4	3	3	2	5	0,83
8	3	3	2	2	4	0,66
Total					37	6,13
Rata-rata					4,62	0,77

$$V = \frac{\Sigma s}{n(c-1)} = \frac{4,62}{2(4-1)} = 0,77$$

Jika $V \geq 0,4$ maka instrumen dikatakan valid

Perhitungan reliabilitas

Validator	Jumlah skor Penilaian	Rata-rata Skor penilaian
1	27	3,38
2	26	3,25

$$R = \left(1 - \frac{A-B}{A+B}\right) \times 100\%$$

$$R = \left(1 - \frac{3,38-3,25}{3,38+3,25}\right) \times 100\%$$

$$R = \left(1 - \frac{0,13}{6,63}\right) \times 100\%$$

$$R = (1 - 0,19) \times 100\%$$

$$R = 0,98 \times 100\%$$

$$R = 98\% \text{ atau } R = 0,98 \text{ (Reliabel)}$$

Jika $R > 0,7$ maka instrument dikatakan reliabel



ANALISIS VALIDASI
PENGAMATAN AKTIVITAS GURU DALAM METODE PEMBELAJARAN
DISCOVERY TERBIMBING BERBASIS LKPD

Validator :

1. Santih Anggereni, S.Si., M.Pd.

2. Andi Ferawati Jafar, S.Si., M.Pd.

No.	ASPEK	INDIKATOR	SKOR VALIDATOR		RATA-RATA
			1	2	
1	Petunjuk	1. Petunjuk lembar pengamatan dinyatakan dengan jelas	4	3	3,5
2	Cakupan Aktivitas Guru	1. Kategori aktivitas guru yang diamati dinyatakan dengan jelas	3	3	3
		2. Kategori aktivitas guru yang diamati termuat dengan lengkap	3	3	3
		3. Kategori aktivitas guru yang diamati dapat teramati dengan baik	4	3	3,5
3	Bahasa	1. Menggunakan bahasa yang sesuai dengan kaidah Bahasa Indonesia	4	3	3,5
		2. Menggunakan kalimat/pertanyaan yang komunikatif	4	3	3,5
		3. Menggunakan bahasa yang sederhana dan mudah dimengerti	4	3	3,5
4	Umum	1. Penilaian umum terhadap lembar pengamatan aktivitas guru dalam pembelajaran dengan model Kumon	3	3	3
Total Skor			29	24	26,5
Rata-rata Skor			3,62	3	3,31

Analisis Indeks Aiken

No. Butir	Rater 1	Rater 2	s ₁	s ₂	Σs	V
1	4	3	3	2	5	0,83
2	3	3	2	2	4	0,66
3	3	3	2	2	4	0,66
4	4	3	3	2	5	0,83
5	4	3	3	2	5	0,83
6	4	3	3	2	5	0,83
7	4	3	3	2	5	0,83
8	3	3	2	2	4	0,66
Total					37	6,13
Rata-rata					4,62	0,77

$$V = \frac{\sum s}{n(c-1)} = \frac{4,62}{2(4-1)} = 0,77$$

Jika $V \geq 0,4$ maka instrumen dikatakan valid

Perhitungan reliabilitas

Validator	Jumlah skor Penilaian	Rata-rata Skor penilaian
1	29	3,62
2	24	3

$$R = \left(1 - \frac{A-B}{A+B}\right) \times 100\%$$

$$R = \left(1 - \frac{3,62-3}{3,62+3}\right) \times 100\%$$

$$R = \left(1 - \frac{0,62}{6,62}\right) \times 100\%$$

$$R = (1 - 0,93) \times 100\%$$

$$R = 0,91 \times 100\%$$

$$R = 91\% \text{ atau } R = 0,91 \text{ (Reliabel)}$$

Jika $R > 0,7$ maka instrument dikatakan reliabel



**ANALISIS HASIL VALIDASI INSTRUMEN
TES KETERAMPILAN PROSES SAINS**

No. Soal	Materi	Aspek keterampilan proses sains								Skor Validator		Rata-Rata	Relevansi	Kode Relevansi	KET
		1*	2*	3*	4*	5*	6*	7*	8*	V1	V2				
1	Gerak Harmonik Sederhana	✓								4	4	4	kuat	D	
2		✓								4	4	4	kuat	D	
3		✓								4	4	4	kuat	D	
4		✓								4	4	4	kuat	D	
5					✓					4	4	4	kuat	D	
6					✓					4	4	4	kuat	D	
7							✓			4	4	4	kuat	D	
8								✓		3	4	3,5	kuat	D	
9			✓							4	4	4	kuat	D	
10						✓				4	3	3,5	kuat	D	
11									✓	3	4	3,5	kuat	D	
12							✓			3	4	3,5	kuat	D	
13								✓		3	4	3,5	kuat	D	

No. Soal	Materi	Aspek keterampilan proses sains								Skor Validator		Rata-Rata	Relevansi	Kode Relevansi	KET
		1*	2*	3*	4*	5*	6*	7*	8*	V1	V2				
14	Gerak Harmonik							✓		4	4	4	kuat	D	
15	Sederhana					✓				4	4	4	kuat	D	
Total Skor										56	59	57,5		-	
Rata-Rata Skor										3,73	3,93	3,83		-	

Keterangan aspek keterampilan proses sains :

- 1* = Mengamati/mengobservasi
 2* = Mengajukan pertanyaan
 3* = Berhipotesis
 4* = Merencanakan percobaan
 5* = Melakukan percobaan
 6* = Mendefinisikan Variabel
 7* = Menggambar/menyajikan grafik
 8* = Kesimpulan

OLEH VALIDATOR:

No	Nama Validator
1	Santih Anggereni, S.Si., M.Pd.
2	Andi Ferawati Jafar, S.Si., M.Pd.

Keterangan Relevansi:

Validator I	
Lemah (1,2)	Kuat (3,4)
Lemah (1,2)	Kuat (3,4)
A	B
C	D

Validator II

Lemah (1,2)

Kuat (3,4)

1. Jika validator 1 memberikan skor = 1 dan validator 2 = 1, maka relevansi lemah-lemah atau A.
2. Jika validator 1 memberikan skor = 3 atau 4 dan validator 2 = 1 atau 2, maka relevansi kuat-lemah atau B.
3. Jika validator 1 memberikan skor = 1 atau 2 dan validator 2 = 3 atau 4, maka relevansi lemah-kuat atau C.
4. Jika validator 1 memberikan skor = 3 atau 4 dan validator 2 = 3 atau 4, maka relevansi kuat-kuat atau D.

Dari hasil validasi instrument oleh dua pakar di atas, maka diperoleh:

Relevansi kategori A = 0

Relevansi kategori B = 0

Relevansi kategori C = 0

Relevansi kategori D = 15

Analisis validasi Instrument:

$$V = \frac{D}{A + B + C + D}$$

$$= \frac{15}{0 + 0 + 0 + 15} = 1$$

Jika $V \geq 0,8$ maka instrumen dikatakan valid



LAMPIRAN IV

INSTRUMEN PENELITIAN

- A. RENCANA PELAKSANAAN PEMBELAJARAN (RPP)
- B. LEMBAR KERJA PESERTA DIDIK (LKPD)
- C. SOAL TES KETERAMPILAN PROSES SAINS (KPS)
- D. LEMBAR OBSERVASI PESERTA DIDIK
- E. LEMBAR OBSERVASI GURU





**RENCANA PELAKSANAAN PEMBELAJARAN
(RPP)**

MATA PELAJARAN : FISIKA
KELAS /SEMESTER : X/GASAL
MATERI POKOK : GERAK HARMONIK SEDERHANA

*Perangkat Rencana Pelaksanaan Pembelajaran (RPP) ini disusun sebagai bahan
untuk melakukan penelitian skripsi*

UNIVERSITAS ISLAM NEGERI

ALAUDDIN
M A K A S S A R

**SMAN 1 SELAYAR KAB. KEPULAUAN SELAYAR
2018**

RENCANA PELAKSANAAN PEMBELAJARAN

A. Identitas

Nama Sekolah : SMAN 1 Selayar
Mata Pelajaran : Fisika
Kelas/ Semester : X/Gasal
Materi Pokok : Gerak Harmonik Sederhana
Alokasi Waktu/ Pertemuan ke : 3 x 45 menit / pertemuan 1 dari 3 pertemuan

B. Kompetensi

Kompetensi sikap spiritual dan kompetensi sikap sosial dicapai melalui pembelajaran tidak langsung (*indirect learning*) pada pembelajaran. Kompetensi pengetahuan dan kompetensi keterampilan melalui keteladanan, pembiasaan, dan budaya sekolah, dengan memperhatikan karakteristik mata pelajaran, serta kebutuhan dan kondisi peserta didik.

- KI -1 : Menghayati dan mengamalkan ajaran agama yang dianutnya.
- KI -2 : Menunjukkan perilaku jujur, disiplin, tanggung jawab, peduli (gotong royong, kerja sama, toleran, damai), santun, responsif, dan pro-aktif sebagai bagian dari solusi atas berbagai permasalahan dalam berinteraksi secara efektif dengan lingkungan sosial dan alam serta menempatkan diri sebagai cerminan bangsa dalam pergaulan dunia.

Pengetahuan	Keterampilan
<p>Kompetensi Inti</p> <p>3. Memahami, menerapkan, menganalisis pengetahuan faktual, konseptual, prosedural berdasarkan rasa ingintahunya tentang ilmu pengetahuan, teknologi, seni, budaya, dan humaniora dengan wawasan kemanusiaan, kebangsaan, kenegaraan, dan peradaban terkait penyebab fenomena dan kejadian, serta menerapkan pengetahuan prosedural pada bidang kajian yang spesifik sesuai dengan bakat dan minatnya untuk memecahkan masalah.</p>	<p>4. Mengolah, menalar, dan menyaji dalam ranah konkret dan ranah abstrak terkait dengan pengembangan dari yang dipelajarinya di sekolah secara mandiri, dan mampu menggunakan metode sesuai kaidah keilmuan.</p>
<p>Kompetensi Dasar</p> <p>3.11 Menganalisis hubungan antara gaya dan getaran dalam kehidupan sehari-hari.</p>	<p>4.11 Melakukan percobaan getaran harmonis pada ayunan sederhana dan/atau getaran pegas berikut presentasi serta makna fisisnya.</p>

Pengetahuan	Keterampilan
Indikator	
3.11.1. Menjelaskan karakteristik getaran harmonik sederhana	
3.11.2. Menjelaskan hubungan gaya pemulih dengan simpangan	
3.11.3. Menjelaskan persamaan umum gerak harmonik sederhana	
3.11.4. Menjelaskan persamaan umum pada pegas	

C. Tujuan Pembelajaran

Setelah proses demonstrasi, kaji pustaka, eksperimen, diskusi kelompok, dan tanya jawab, peserta didik dapat:

- 3.11.1. Menjelaskan karakteristik getaran harmonik sederhana
- 3.11.2. Menjelaskan hubungan gaya pemulih dengan simpangan
- 3.11.3. Menjelaskan persamaan umum gerak harmonik sederhana
- 3.11.4. Menjelaskan persamaan umum pada pegas

D. Materi Pembelajaran

Pengetahuan faktual

- Pegas diberi gaya sehingga tertekan dan bandul diikatkan pada tali diberi simpangan kecil kemudian dilepaskan.

- Pegas diregangkan atau diberi gaya tekan.

Konseptual

- Gaya pemulih sebagai penyebab benda melakukan gerak harmonik sederhana.
- Gaya pemulih dan hukum II Newton serta dikombinasikan turunan fungsi memberikan

persamaan simpangan pada gerak harmonik sederhana.

- Ketika bandul mencapai titik tertinggi maka energi potensial bandul maksimum energi kinetik minimum. Sebaliknya ketika mencapai titik setimbang, energi kinetik bandul maksimum dan energy potensial bandul minimum. Ini menunjukkan berlakunya hukum kekekalan energi.
- Kecepatan merupakan turunan dari fungsi simpangan. Percepatan merupakan turunan fungsi kecepatan atau turunan kedua fungsi simpangan.

Prosedural

Langkah-langkah yang diperlukan untuk menghitung periode dan frekuensi pegas/ayunan bandul.

Metakognitif

Menduga kekeliruan dan rekomendasi untuk memperbaiki pelaksanaan percobaan agar hasilnya lebih mendekati kebenaran.

UNIVERSITAS ISLAM NEGERI
ALAUDDIN
 M A K A S S A R

E. Metode

Model Pembelajaran : Langsung

Pendekatan : Scientific

Metode : Discovery Terbimbing

F. Media dan Sumber Belajar

- Alat Bantu : projektor, komputer, papan tulis
- Bahan ajar : Buku Fisika Kelas X
- Sumber : - Buku-buku Fisika kelas X
- referensi - Marthen Kanginan. 2016. *Fisika Untuk SMA/MA Kelas X*. Jakarta: Penerbit Erlangga.

G. Langkah Pembelajaran

Pertemuan 1

Kegiatan	Sintaks Pembelajaran Discovery Terbimbing	Rincian Kegiatan	Waktu
Pendahuluan		<ul style="list-style-type: none"> • Guru membuka pelajaran dengan mengucapkan salam. • Guru meminta peserta didik membuka pelajaran dengan berdoa. • Guru mengabsen peserta didik. • Guru menyampaikan secara garis besar metode pembelajaran yang akan dilaksanakan misalnya, 	10 Menit

		<p>bekerjasama berkelompok, mendiskusikan jawaban dengan teman kelompok untuk menentukan jawaban kelompok dan beberapa kelompok nantinya dapat mempresentasikan jawabannya dan kelompok lain diminta untuk menanggapi.</p> <p><u>Memotivasi dan menyampaikan tujuan pembelajaran:</u></p> <ul style="list-style-type: none"> • Sebagai apersepsi guru memotivasi peserta didik dengan cara menanyakan pelajaran pada pertemuan sebelumnya dan mengaitkan dengan materi yang akan dipelajari. • Guru menyampaikan tujuan pembelajaran yang ingin dicapai pada pertemuan ini. 	
--	--	--	--

Inti		<u>Penyajian informasi:</u> Guru menyampaikan gambaran singkat materi pelajaran pada pertemuan ini.	30 menit
	Identifikasi masalah (problem steatment)	<u>Mengamati:</u> <ul style="list-style-type: none"> Guru menampilkan video mengenai pegas yang diberikan simpangan tertentu. Peserta didik mengamati video yang ditayangkan. 	5 menit
		<u>Menanya:</u> <ul style="list-style-type: none"> Guru membimbing peserta didik mengidentifikasi konsep gaya pemulih dan gerak harmonik sederhana. Peserta didik diberi kesempatan untuk mendeskripsikan identifikasi masalah tersebut dalam persamaan gerak harmonik sederhana. 	10 menit
	Pengumpulan Data (Data	<u>Mengumpulkan informasi:</u> Guru dan peserta didik melakukan	15 menit

	collection)	diskusi dan Tanya jawab untuk mengumpulkan data dengan cara meminta beberapa peserta didik menjelaskan tentang karakteristik gerak harmonik dan menjelaskan tentang persamaan dasar gerak harmonik.	
	Pengolahan Data (Data Processing)	<p><u>Mengasosiasi:</u></p> <ul style="list-style-type: none"> • Guru menyampaikan materi tentang gerak harmonik dan persamaan dasar gerak harmonik (simpangan, kecepatan, dan percepatan serta kaitannya dengan periode/frekuensi pada pegas dalam kehidupan sehari-hari. Kemudian guru memberikan soal kepada peserta didik. • Peserta didik secara perorangan mengerjakan soal yang diperoleh dan membuat kesimpulan. 	40 menit

	Verifikasi (Verification)	<ul style="list-style-type: none"> Guru melakukan verifikasi pekerjaan peserta didik. 	10 menit
Penutup	Generalisasi (Generalization)	<p><u>Mengkomunikasikan:</u></p> <ul style="list-style-type: none"> Guru dan peserta didik membuat kesimpulan generalisasi dari hasil verifikasi tersebut. Generalisasi dibatasi pada aspek karakteristik gerak harmonik dan persamaan dasar gerak harmonik dan pegas. Peserta didik diberi kesempatan untuk bertanya. Peserta didik diberi kesempatan untuk menyimpulkan materi pembelajaran pada pertemuan ini secara keseluruhan. Guru menyimpulkan dan memberikan penguatan sekaligus menginformasikan kepada peserta didik materi pada pertemuan selanjutnya 	15 menit

		<p>dan membagi peserta didik kedalam beberapa kelompok untuk pertemuan selanjutnya.</p> <ul style="list-style-type: none"> • Guru menutup pembelajaran pada pertemuan ini sekaligus mengingatkan peserta didik untuk mempelajari materi selanjutnya yang akan dibahas. 	
--	--	---	--

Selayar, November 2018

Kepala Sekolah,

Peneliti,

Drs. H. Sidi

NIP. 196403151989031027

Utami Rezki

NIM. 20600114102

UNIVERSITAS ISLAM NEGERI
ALAUDDIN
 M A K A S S A R



**RENCANA PELAKSANAAN PEMBELAJARAN
(RPP)**

MATA PELAJARAN : FISIKA
KELAS /SEMESTER : X/GASAL
MATERI POKOK : GERAK HARMONIK SEDERHANA

UNIVERSITAS ISLAM NEGERI

ALAUDDIN
M A K A S S A R

*Perangkat Rencana Pelaksanaan Pembelajaran (RPP) ini disusun sebagai bahan
untuk melakukan penelitian skripsi*

**SMAN 1 SELAYAR KAB. KEPULAUAN SELAYAR
2018**

RENCANA PELAKSANAAN PEMBELAJARAN

A. Identitas

Nama Sekolah : SMAN 1 Selayar
Mata Pelajaran : Fisika
Kelas/ Semester : X/Gasal
Materi Pokok : Gerak Harmonik Sederhana
Alokasi Waktu/ Pertemuan : 3 x 45 menit /pertemuan ke 2 dari 3 pertemuan

B. Kompetensi

Kompetensi sikap spiritual dan kompetensi sikap sosial dicapai melalui pembelajaran tidak langsung (*indirect learning*) pada pembelajaran. Kompetensi pengetahuan dan kompetensi keterampilan melalui keteladanan, pembiasaan, dan budaya sekolah, dengan memperhatikan karakteristik mata pelajaran, serta kebutuhan dan kondisi peserta didik.

- KI -1 : Menghayati dan mengamalkan ajaran agama yang dianutnya
- KI -2 : Menunjukkan perilaku jujur, disiplin, tanggung jawab, peduli (gotong royong, kerja sama, toleran, damai), santun, responsif, dan pro-aktif sebagai bagian dari solusi atas berbagai permasalahan dalam berinteraksi secara efektif dengan lingkungan sosial dan alam serta menempatkan diri sebagai cerminan bangsa dalam pergaulan dunia

Pengetahuan	Keterampilan
<p>Kompetensi Inti</p> <p>3. Memahami, menerapkan, menganalisis pengetahuan faktual, konseptual, prosedural berdasarkan rasa ingintahunya tentang ilmu pengetahuan, teknologi, seni, budaya, dan humaniora dengan wawasan kemanusiaan, kebangsaan, kenegaraan, dan peradaban terkait penyebab fenomena dan kejadian, serta menerapkan pengetahuan prosedural pada bidang kajian yang spesifik sesuai dengan bakat dan minatnya untuk memecahkan masalah.</p>	<p>4. Mengolah, menalar, dan menyaji dalam ranah konkrit dan ranah abstrak terkait dengan pengembangan dari yang dipelajarinya di sekolah secara mandiri, dan mampu menggunakan metode sesuai kaidah keilmuan.</p>
<p>Kompetensi Dasar</p> <p>3.11. Menganalisis hubungan antara gaya dan getaran dalam kehidupan sehari-hari</p>	<p>4.11. Melakukan percobaan getaran harmonis pada ayunan sederhana dan/atau getaran pegas berikut presentasi serta makna fisisnya</p>

Indikator	
3.11.1. Menjelaskan faktor-faktor yang mempengaruhi periode pada ayunan bandul sederhana.	4.11.1. Melakukan percobaan tentang faktor-faktor yang mempengaruhi periode pada ayunan bandul sederhana.
3.11.2. Menentukan besarnya periode persamaan gerak harmonik sederhana pada bandul sederhana.	

C. Tujuan Pembelajaran

Setelah proses demonstrasi, kaji pustaka, eksperimen, diskusi kelompok, dan tanya jawab, peserta didik dapat:

- 3.11.1. Menjelaskan faktor-faktor yang mempengaruhi periode pada ayunan bandul sederhana.
- 3.11.2. Menentukan besarnya periode persamaan gerak harmonik sederhana pada bandul sederhana.
- 4.11.1. Melakukan percobaan tentang faktor-faktor yang mempengaruhi periode pada ayunan bandul sederhana.

D. Materi Pembelajaran

- Pengetahuan faktual
- Pegas diberi gaya sehingga tertekan dan bandul diikatkan pada tali diberi simpangan kecil kemudian dilepaskan.
 - Pegas diregangkan atau diberi gaya tekan.
- Konseptual
- Gaya pemulih sebagai penyebab benda melakukan gerak harmonik sederhana.
 - Gaya pemulih dan hukum II Newton serta dikombinasikan turunan fungsi memberikan persamaan simpangan pada gerak harmonik sederhana.
 - Ketika bandul mencapai titik tertinggi maka energi potensial bandul maksimum energi kinetik minimum. Sebaliknya ketika mencapai titik setimbang, energi kinetik bandul maksimum dan energy potensial bandul minimum. Ini menunjukkan berlakunya hukum kekekalan energi.
 - Kecepatan merupakan turunan dari fungsi simpangan. Percepatan merupakan turunan fungsi kecepatan atau turunan kedua fungsi simpangan.

Prosedural : Langkah-langkah yang diperlukan untuk menghitung periode dan frekuensi pegas/ayunan bandul

Metakognitif : Menduga kekeliruan dan rekomendasi untuk memperbaiki pelaksanaan percobaan agar hasilnya lebih mendekati kebenaran

E. Metode

Model Pembelajaran : Langsung
 Pendekatan : Scientific
 Metode : Discovery terbimbing

F. Media dan Sumber Belajar

Alat Bantu : proyektor, komputer, papan tulis

Alat/Bahan : Statif, pegas, beban, stopwatch, penggaris, busur derajat, tali

Bahan ajar : Buku Fisika Kelas X

Sumber referensi : - Buku-buku Fisika kelas X

- Marthen Kanginan. 2016. *Fisika Untuk SMA/MA Kelas*

X. Jakarta: Penerbit Erlangga.

G. Langkah Pembelajaran

Pertemuan II

Kegiatan	Sintaks pembelajaran discovery terbimbing	Rincian Kegiatan	Waktu
Pendahuluan		<ul style="list-style-type: none"> • Guru membuka pelajaran dengan mengucapkan salam • Guru meminta peserta didik membuka pelajaran dengan berdo'a • Guru mengabsen peserta didik • Guru menyampaikan secara garis besar metode pembelajaran yang akan dilaksanakan misalnya, bekerjasama berkelompok, mendiskusikan jawaban dengan teman kelompok untuk menentukan jawaban kelompok dan beberapa kelompok nantinya dapat mempresentasikan 	10 menit

		<p>jawabannya dan kelompok lain diminta untuk menanggapi sekaligus mengarahkan peserta didik untuk duduk bersama dengan kelompoknya masing.</p> <p><u>Memotivasi dan menyampaikan tujuan pembelajaran:</u></p> <ul style="list-style-type: none"> • Sebagai apersepsi guru memotivasi peserta didik dengan cara menanyakan pelajaran pada pertemuan sebelumnya. • Guru menyampaikan tujuan pembelajaran 	
Inti		<p><u>Penyajian informasi:</u></p> <p>Guru menyampaikan materi pembelajaran secara singkat</p>	25 menit
	Identifikasi/ pernyataan masalah (problem	<p><u>Mengamati:</u></p> <ul style="list-style-type: none"> • Guru menampilkan video fenomena dalam kehidupan sehari-hari tentang gerak harmonik sederhana pada bandul 	5 menit

	<p>statement)</p>	<ul style="list-style-type: none"> • Peserta didik menyimak video yang ditampilkan oleh guru 	
		<p><u>Menanya:</u></p> <p>Guru membimbing peserta didik untuk mengidentifikasi masalah serta menemukan hipotesis atas demonstrasi yang disampaikan guru tentang:</p> <p>“Faktor-faktor yang mempengaruhi periode pada ayunan bandul sederhana”</p>	5 menit
	<p>Pengumpulan Data (Data Collection)</p>	<p><u>Mengumpulkan informasi:</u></p> <ul style="list-style-type: none"> • Guru terlebih dahulu menjelaskan prosedur kerja percobaan sesuai dengan LKPD. • Guru membimbing dan memfasilitasi peserta didik melakukan kegiatan percobaan mengenai faktor-faktor yang mempengaruhi periode pada ayunan bandul sederhana sesuai 	45 menit

		<p>dengan percobaan yang terdapat dalam LKPD.</p> <ul style="list-style-type: none"> • Guru mengamati kerja tiap kelompok dan memberikan penilaian sesuai rubrik yang telah dibuat. • Setelah melakukan praktikum peserta didik melakukan studi pustaka untuk mengetahui faktor-faktor yang mempengaruhi periode pada ayunan sederhana secara teori. 	
	<p>Pengolahan Data (Data Processing)</p>	<p><u>Mengasosiasi:</u></p> <ul style="list-style-type: none"> • Guru membimbing peserta didik untuk menelaah, menganalisis dan mendiskusikan data hasil percobaan yang telah dilakukan. • Guru membimbing peserta didik untuk merumuskan hubungan antara massa, amplitudo dan panjang tali terhadap periode 	15 menit

		ayunan bandul.	
	Pembuktian (Verification)	<p><u>Mengkomunikasikan:</u></p> <p>Guru meminta salah satu perwakilan kelompok untuk presentasikan hasil percobaan yang telah dilakukan dan memberikan kesempatan kepada peserta didik untuk merespon pernyataan atau sanggahan yang dikemukakan oleh kelompok peserta didik lainnya.</p>	20 menit
Penutup	Menarik kesimpulan /Generalisasi (Generalizatio)	<ul style="list-style-type: none"> • Peserta didik diberi kesempatan untuk menyimpulkan hasil percobaan berdasarkan presentasi yang telah dilakukan • Guru menyimpulkan sekaligus memberikan penguatan materi pembelajaran pada pertemuan ini secara keseluruhan • Guru menginformasikan materi yang akan dipelajari pada pertemuan selanjutnya kepada 	10 menit

		peserta didik sekaligus menginformasikan bahwa pada pertemuan selanjutnya peserta didik tetap duduk sesuai dengan kelompoknya masing-masing.	
--	--	--	--

H. Penilaian

Aspek	Teknik	Instrumen
Keterampilan	Kinerja praktik	Format pengamatan kinerja praktik (mengamati, mengajukan pertanyaan, berhipotesis, mendefinisikan variabel, merencanakan percobaan, melakukan percobaan, menggambar/menyajikan grafik dan menyimpulkan).

Selayar, November 2017

Kepala Sekolah

Peneliti

Drs. H. Sidi

NIP. 196403151989031027

Utami Rezki

NIM. 20600114102



RENCANA PELAKSANAAN PEMBELAJARAN

(RPP)

MATA PELAJARAN : FISIKA
KELAS /SEMESTER : X/GASAL
MATERI POKOK : GERAK HARMONIK SEDERHANA

*Perangkat Rencana Pelaksanaan Pembelajaran (RPP) ini disusun sebagai bahan
untuk melakukan penelitian skripsi*

UNIVERSITAS ISLAM NEGERI

ALAUDDIN
M A K A S S A R

**SMAN 1 SELAYAR KAB. KEPULAUAN SELAYAR
2018**

RENCANA PELAKSANAAN PEMBELAJARAN

A. Identitas

Nama Sekolah : SMAN 1 Selayar
Mata Pelajaran : Fisika
Kelas/ Semester : X/Gasal
Materi Pokok : Gerak Harmonik Sederhana
Alokasi Waktu/ Pertemuan : 3 x 45 menit/pertemuan ke 3 dari 3 pertemuan

B. Kompetensi

Kompetensi sikap spiritual dan kompetensi sikap sosial dicapai melalui pembelajaran tidak langsung (*indirect learning*) pada pembelajaran. Kompetensi pengetahuan dan kompetensi keterampilan melalui keteladanan, pembiasaan, dan budaya sekolah, dengan memperhatikan karakteristik mata pelajaran, serta kebutuhan dan kondisi peserta didik.

- KI -1 : Menghayati dan mengamalkan ajaran agama yang dianutnya
- KI -2 : Menunjukkan perilaku jujur, disiplin, tanggung jawab, peduli (gotong royong, kerja sama, toleran, damai), santun, responsif, dan pro-aktif sebagai bagian dari solusi atas berbagai permasalahan dalam berinteraksi secara efektif dengan lingkungan sosial dan alam serta menempatkan diri sebagai cerminan bangsa dalam pergaulan dunia

Pengetahuan	Keterampilan
<p>Kompetensi Inti</p> <p>3. Memahami, menerapkan, menganalisis pengetahuan faktual, konseptual, prosedural berdasarkan rasa ingintahunya tentang ilmu pengetahuan, teknologi, seni, budaya, dan humaniora dengan wawasan kemanusiaan, kebangsaan, kenegaraan, dan peradaban terkait penyebab fenomena dan kejadian, serta menerapkan pengetahuan prosedural pada bidang kajian yang spesifik sesuai dengan bakat dan minatnya untuk memecahkan masalah.</p>	<p>4. Mengolah, menalar, dan menyaji dalam ranah konkrit dan ranah abstrak terkait dengan pengembangan dari yang dipelajarinya di sekolah secara mandiri, dan mampu menggunakan metode sesuai kaidah keilmuan.</p>
<p>Kompetensi Dasar</p> <p>3.11 Menganalisis hubungan antara gaya dan getaran dalam kehidupan sehari-hari</p>	<p>4.11 Melakukan percobaan getaran harmonis pada ayunan sederhana dan/atau getaran pegas berikut presentasi serta makna fisisnya.</p>

Pengetahuan	Keterampilan
<p>Indikator</p> <p>3.11.1. Menganalisis persamaan gerak harmonik untuk menentukan percepatan gravitasi.</p> <p>3.11.2. Menerapkan konsep gerak harmonik sederhana dalam pemecahan masalah sehari-hari.</p>	<p>4.11.1. Melakukan percobaan menentukan percepatan gravitasi bumi pada ayunan bandul sederhana.</p>

C. Tujuan Pembelajaran

Setelah proses demonstrasi, kaji pustaka, eksperimen, diskusi kelompok, dan tanya jawab, peserta didik dapat:

- 3.11.1. Menganalisis persamaan gerak harmonik untuk menentukan percepatan gravitasi.
- 3.11.2. Menerapkan konsep gerak harmonik sederhana dalam pemecahan masalah sehari-hari.
- 4.11.1. Melakukan percobaan menentukan percepatan gravitasi bumi pada ayunan bandul sederhana.

D. Materi Pembelajaran

- Pengetahuan faktual
- Pegas diberi gaya sehingga tertekan dan bandul diikatkan pada tali diberi simpangan kecil kemudian dilepaskan.
 - Pegas diregangkan atau diberi gaya tekan

Konseptual	<ul style="list-style-type: none">• Gaya pemulih sebagai penyebab benda melakukan gerak harmonik sederhana.• Gaya pemulih dan hukum II Newton serta dikombinasikan turunan fungsi memberikan persamaan simpangan pada gerak harmonik sederhana.• Ketika bandul mencapai titik tertinggi maka energi potensial bandul maksimum energi kinetik minimum. Sebaliknya ketika mencapai titik setimbang, energi kinetik bandul maksimum dan energy potensial bandul minimum. Ini menunjukkan berlakunya hukum kekekalan energi.• Kecepatan merupakan turunan dari fungsi simpangan. Percepatan merupakan turunan fungsi kecepatan atau turunan kedua fungsi simpangan.
Prosedural	Langkah-langkah yang diperlukan untuk menghitung periode dan frekuensi pegas/ayunan bandul.
Metakognitif	Menduga kekeliruan dan rekomendasi untuk memperbaiki pelaksanaan percobaan agar hasilnya lebih mendekati kebenaran.

E. Metode

Model Pembelajaran : langsung
 Pendekatan : Scientific
 Metode : Discovery terbimbing dan eksperimen

F. Media dan Sumber Belajar

Alat Bantu : proyektor, komputer, papan tulis
 Alat/Bahan : Statif, pegas, beban, stopwatch, penggaris, busur derajat, tali
 Bahan ajar : Buku Fisika Kelas X
 LKPD
 Sumber referensi : - Buku-buku Fisika kelas X
 - Marthen Kanginan. 2016. *Fisika Untuk SMA/MA Kelas X*. Jakarta: Penerbit Erlangga.

G. Langkah Pembelajaran

Pertemuan ke III

Kegiatan	Sintaks Pembelajaran Discovery Terbimbing	Rincian Kegiatan	Waktu
Pendahuluan		<ul style="list-style-type: none"> Guru membuka pelajaran dengan mengucapkan salam. Guru meminta peserta didik 	10 menit

		<p>membuka pelajaran dengan berdo'a.</p> <ul style="list-style-type: none"> • Guru mengabsen peserta didik <p><u>Mememotivasi dan menyampaikan tujuan pembelajaran:</u></p> <ul style="list-style-type: none"> • Sebagai apersepsi, guru memberikan kesempatan kepada peserta didik untuk mengingat kembali formulasi periode getaran pada bandul yang telah dipelajari pada pertemuan sebelumnya dan mengajukan pertanyaan mengenai faktor-faktor yang mempengaruhi periode pada ayunan bandul. • Guru menyampaikan tujuan pembelajaran. 	
Inti		<p><u>Penyajian Informasi:</u></p> <p>Guru menyampaikan materi singkat pelajaran yang akan</p>	25 menit

		dibahas pada pertemuan ini.	
	Identifikasi/pernyataan masalah (problem statement)	<p><u>Mengamati:</u></p> <ul style="list-style-type: none"> Guru menampilkan video aplikasi gerak harmonik sederhana pada pendulum yang terdapat pada jam dan shock breaker. peserta didik mengamati video aplikasi gerak harmonik yang ditampilkan oleh guru selanjutnya peserta didik mengamati formulasi periode getaran harmonik dan variabel-variabel yang dapat dicari dengan persamaan periode tersebut. 	5 menit
		<p><u>Menanya:</u></p> <p>Guru membimbing peserta didik untuk mengidentifikasi masalah serta menemukan hipotesis atas demonstrasi yang disampaikan mengenai pemanfaatan persamaan gerak harmonik</p>	5 menit

		dalam menganalisis faktor-faktor yang mempengaruhi percepatan gravitasi.	
	Pengumpulan Data (Data Collection)	<u>Mengumpulkan informasi:</u> <ul style="list-style-type: none"> • Guru terlebih dahulu menjelaskan prosedur kerja sesuai dengan LKPD. • Guru membimbing dan memfasilitasi peserta didik melakukan kegiatan percobaan untuk menentukan percepatan gravitasi melalui percobaan bandul sederhana. • Guru membimbing peserta didik untuk melakukan studi pustaka untuk mengeksplor pengetahuannya mengenai aplikasi gerak harmonik sederhana dalam kehidupan sehari-hari. 	45 menit
	Pengolahan Data (Data Processing)	<u>Mengasosiasi:</u> Guru membimbing peserta didik untuk menelaah dan	15 menit

		<p>menganalisis data hasil percobaan menentukan percepatan gravitasi melalui percobaan bandul sederhana</p> <p>Guru membimbing peserta didik menyelesaikan permasalahan yang terdapat dalam LKPD.</p>	
	<p>Pembuktian (Verivication)</p>	<p><u>Mengkomunikasikan:</u></p> <ul style="list-style-type: none"> • Peserta didik mempresentasikan hasil percobaan yang tertera pada LKPD (hasil kesepakatan diskusi kelompok) dan merespon pertanyaan atau sanggahan yang dikemukakan oleh kelompok peserta didik yang lainnya. 	20 menit
<p>Penutup</p>	<p>Menarik kesimpulan /Generalisasi (Generalization)</p>	<ul style="list-style-type: none"> • Guru memberikan kesempatan kepada beberapa orang peserta didik untuk menyimpulkan materi pembelajaran mengenai gerak harmonik sederhana. 	10 menit

		<ul style="list-style-type: none"> • Guru memberikan kesimpulan dan penguatan mengenai gerak harmonik sederhana sekaligus menyampaikan bahwa pada pertemuan selanjutnya akan diadakan postest. • Guru menutup pembelajaran pada pertemuan ini. 	
--	--	--	--

H. Penilaian

Aspek	Teknik	Instrumen
Keterampilan	Kinerja praktik	Format pengamatan kinerja praktik (mengamati, mengajukan pertanyaan, membuat hipotesis, merencanakan percobaan, melakukan percobaan, mendefinisikan variabel, menggambar/menyajikan grafik dan menyimpulkan.

Selayar, Nopember 2017

Kepala Sekolah

Peneliti

Drs. H. Sidi
NIP. 196403151989031027

Utami Rezki
NIM. 20600114102



2017

**LEMBAR KERJA SISWA
KELAS X**

**GERAK HARMONIK
SEDERHANA**



Kelompok :

Anggota :

Created by:

Utami Rezki
20600114102

LEMBAR KERJA PESERTA DIDIK (LKPD-1) GERAK HARMONIK SEDERHANA

Alokasi Waktu : 90 Menit

Kelompok :

Nama Anggota : 1. 4.
2. 5.
3. 6.

KOMPETENSI DASAR

4.11 Melakukan percobaan getaran harmonis pada ayunan sederhana dan/atau getaran pegas berikut presentasi serta makna fisisnya.

INDIKATOR

4.11.1. Melakukan percobaan tentang faktor-faktor yang mempengaruhi besarnya periode ayunan.

TUJUAN

Untuk mengetahui faktor-faktor yang mempengaruhi besarnya periode ayunan.

PETUNJUK KEGIATAN

1. Bentuklah kelompok kecil yang beranggotakan 5-6 orang.
2. Baca dan cermati petunjuk yang terdapat dalam LKPD.

3. Lakukan kegiatan praktikum sesuai prosedur dalam LKPD.
4. Diskusikan bersama teman kelompok kalian untuk menjawab pertanyaan - pertanyaan yang telah disediakan.
5. Tulislah kesimpulan akhir kemudian presentasikan hasil diskusi yang telah dilaksanakan.
6. Jika terdapat hal yang belum dimengerti maka bertanyalah kepada guru.

KEGIATAN PRAKTIKUM

Mari PRAKTIKUM !!!

Faktor yang mempengaruhi periode pada ayunan bandul sederhana

A. Tujuan Percobaan:

1. Menentukan pengaruh massa beban terhadap periode pada ayunan bandul.
2. Menentukan pengaruh amplitudo terhadap periode pada ayunan bandul.
3. Menentukan pengaruh panjang tali terhadap periode pada ayunan bandul.

B. Teori Percobaan:

Gerak harmonik sederhana adalah gerak periodik dengan lintasan yang ditempuh selalu sama (tetap). Gerak harmonik sederhana mempunyai persamaan gerak dalam bentuk sinusoidal dan digunakan untuk menganalisis suatu gerak periodik tertentu. Gerak periodik adalah gerak berulang atau berisolasi melalui titik setimbang dalam interval waktu tetap. Bandul adalah benda yang terikat pada sebuah tali dan dapat berayun secara bebas dan periodik yang menjadi dasar kerja dari sebuah jam dinding kuno yang mempunyai ayunan. Dalam bidang fisika,

prinsip ini pertama kali ditemukan pada tahun 1602 oleh Galileo Galilei, bahwa periode (lama gerak osilasi satu ayunan, T) dipengaruhi oleh panjang tali dan percepatan gravitasi. Gerak osilasi (getaran) yang populer adalah gerak osilasi pendulum (bandul). Pendulum sederhana terdiri dari seutas tali ringan dan sebuah bola kecil (bola pendulum) bermassa m yang digantungkan pada ujung tali. Gaya gesekan udara kita abaikan dan massa tali sangat kecil sehingga dapat diabaikan relative terhadap bola. Gerak harmonik sederhana adalah gerak bolak-balik benda melalui suatu titik keseimbangan tertentu dengan banyaknya getaran benda dalam setiap sekon selalu konstan. Gerak harmonik sederhana dapat dibedakan menjadi 2 bagian, yaitu:

1. Gerak harmonik sederhana (GHS) Linier, misalnya penghisap dalam silinder gas, gerak osilasi air raksa/air dalam pipa U, gerak horizontal/vertikal dari pegas dan sebagainya.
2. Gerak harmonik sederhana (GHS) Angular, misalnya gerak bandul/bandul fisis, osilasi ayunan torsi dan sebagainya.

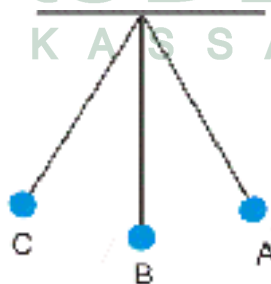
Contoh Gerak Harmonik Sederhana:

1. Gerak harmonik pada bandul: sebuah bandul dengan massa m yang digantungkan pada salah satu ujung tali dengan panjang l dan membuat simpangan dengan sudut kecil. Gaya yang menyebabkan bandul keposisi kesetimbangan dinamakan gaya pemulih yaitu panjang busur adalah kesetimbangan gayanya. Bila amplitude getaran tidak kecil namun tidak harmonik sederhana sehingga periode mengalami ketergantungan pada amplitudo dan dinyatakan dalam amplitudo sudut.

2. Gerak harmonik pada pegas. Sistem pegas adalah sebuah pegas dengan konstanta pegas (k) dan diberi massa pada ujungnya dan diberi simpangan sehingga membentuk gerak harmonik. Gaya yang berpengaruh pada system pegas adalah gaya hooke.
3. Gerak harmonik teredam: Secara umum gerak osilasi sebenarnya teredam. Energi mekanik terdisipasi (berkurang) karena adanya gaya gesek. Maka jika dibiarkan osilasi akan terhenti yang artinya GHS-nya teredam. Gaya gesekan biasanya dinyatakan sebagai arah berlawanan dan konstanta menyatakan besarnya redaman, dimana amplitude dan frekuensi pada gerak harmonik sederhana teredam.

Mengukur Gerak Harmonik Sederhana

Benda dikatakan bergerak atau bergetar harmonis jika benda tersebut berayun melalui titik kesetimbangan dan kembali lagi keposisi awal. Gerak harmonik sederhana adalah gerak bolak-balik benda melalui titik kesetimbangan tertentu dengan beberapa getaran benda dalam setiap sekon selalu konstan.



Gambar 1: bandul sederhana

Benda mulai bergerak dari titik A ke titik B, titik C dan kembali lagi ketitik B dan A. Urutannya adalah A-B-C-B-A.

Benda yang bergerak harmonik sederhana pada ayunan sederhana memiliki periode atau waktu yang dibutuhkan benda untuk melakukan satu getaran secara lengkap. Benda melakukan getaran secara lengkap apabila benda mulai bergerak dari titik dimana benda tersebut dilepaskan dan kembali lagi ketitik tersebut.

Gerak harmonik sederhana yang banyak dijumpai dalam kehidupan sehari-hari adalah getaran benda pada pegas dan getaran pada ayunan sederhana. Periode (T) adalah waktu yang diperlukan untuk melakukan satu kali gerak bolak-balik. Benda melakukan getaran secara lengkap apabila benda mulai bergerak dari titik dimana benda tersebut dilepaskan dan kembali lagi ketitik tersebut.

Frekuensi getaran adalah jumlah getaran yang dilakukan oleh system dalam 1 detik diberi symbol f. Satuan frekuensi adalah 1/sekon atau s^{-1} atau disebut Hertz, Hertz adalah nama seorang fisikawan. Amplitudo pada ayunan sederhana, selain periode dan frekuensi terdapat juga amplitude, Amplitudo adalah perpindahan maksimm dari titik kesetimbangan. Hubungan antara periode, frekuensi getaran dari definisi periode dan frekuensi getaran tersebut diperoleh hubungan:

$$T = \frac{t}{n} \quad (1)$$

$$f = \frac{n}{t} \quad (2)$$

Hubungan T dan f yaitu:

$$T = \frac{1}{f} \quad (3)$$

$$f = \frac{1}{T} \quad (4)$$

Keterangan:

T = Periode (s)

f = Frekuensi (Hz)

l = Panjang tali (cm)

g = Percepatan gravitasi (m/s^2)

C. Alat dan Bahan :

- | | |
|------------------|------------|
| 1. Statif | 1 set |
| 2. Tali | Secukupnya |
| 3. Beban | 3 buah |
| 4. Stopwatch | 1 buah |
| 5. Penggaris | 1 buah |
| 6. Busur derajat | 1 Buah |

D. Prosedur Kerja

Kegiatan 1: Pengaruh massa beban terhadap periode ayunan bandul sederhana.

1. Menyiapkan alat dan bahan yang akan digunakan.
2. Rangkailah statif kemudian ukur panjang tali yang akan digunakan.
3. Kemudian ikat beban dengan menggunakan tali.
4. Gantungkan tali yang telah diikat beban pada statif.

5. Ayunkan beban gantung dengan amplitudo 10 cm dan bersamaan dengan mulainya berayun nyalakan stopwatch kemudian hitung sampai 5 getaran ayunan kemudian matikan stopwatch.
6. Catatlah waktu yang dibutuhkan untuk berayun dalam tabel pengamatan.
7. Ulangi langkah 1-6 dengan mengubah-ubah massa beban.
8. Kemudian hitunglah periodenya berdasarkan data yang diperoleh.

Kegiatan 2: Pengaruh amplitudo terhadap periode ayunan bandul sederhana.

1. Menyiapkan alat dan bahan yang akan digunakan.
2. Rangkailah statif kemudian ukur panjang tali yang akan digunakan.
3. Kemudian ikat beban dengan menggunakan tali.
4. Gantungkan tali yang telah diikat beban pada statif.
5. Ukur simpangan bandul dengan menggunakan busur derajat dengan amplitudo 10 cm.
6. Ayunkan beban gantung dan bersamaan dengan mulainya berayun nyalakan stopwatch kemudian hitung sampai 5 getaran ayunan kemudian matikan stopwatch.
7. Catatlah waktu yang dibutuhkan untuk berayun dalam tabel pengamatan.
8. Ulangi langkah 1-7 dengan mengubah-ubah amplitudonya.
9. Kemudian hitunglah periodenya berdasarkan data yang diperoleh.

Kegiatan 3: Pengaruh panjang tali terhadap periode ayunan bandul sederhana.

1. Menyiapkan alat dan bahan yang akan digunakan.
2. Rangkailah statif kemudian ukur panjang tali yang akan digunakan.
3. Kemudian ikat beban dengan menggunakan tali.
4. Gantungkan tali yang telah diikat beban pada statif.
5. Ukur simpangan bandul dengan menggunakan busur derajat dengan amplitudo 20 cm.
6. Ayunkan beban gantung dan bersamaan dengan mulainya berayun nyalakan stopwatch kemudian hitung sampai 5 getaran ayunan kemudian matikan stopwatch.
7. Catatlah waktu yang dibutuhkan untuk berayun dalam tabel pengamatan
8. Ulangi langkah 1-7 dengan menggunakan panjang tali yang berbeda
9. Kemudian hitunglah periodenya berdasarkan data yang diperoleh

Fase Identifikasi Masalah

(Aspek KPS: Merumusakan Masalah)

- ❖ Buatlah suatu rumusan masalah mengenai hubungan antara massa, panjang tali, dan amplitudo dengan periode pada ayunan bandul sederhana.

Fase Identifikasi Masalah
(Aspek KPS: Merumuskan Hipotesis)

- ❖ Berdasarkan rumusan masalah yang telah anda buat, tentukan hipotesisnya (dugaan sementara dari rumusan masalah yang anda buat)!

Fase Pengumpulan Data
(Aspek KPS: Merancang percobaan)

- ❖ Rancanglah sebuah percobaan yang bertujuan untuk mengetahui faktor-faktor yang mempengaruhi periode pada getaran pegas. Sesuai demonstrasi percobaan yang telah disampaikan oleh guru dan tentukanlah variabelnya masing-masing!

Variabel Ekperimen

- Variabel Manipulasi (apa yang anda ubah – ubah dalam percobaan)

Percobaan 1: _____

Percobaan 2: _____

Percobaan 3: _____

- Variabel Respon (apa yang anda amati pada percobaan)

Percobaan 1: _____

Percobaan 2: _____

Percobaan 3: _____

- Variabel Kontrol (apa yang anda jaga supaya tetap sama pada percobaan)

Percobaan 1: _____

Percobaan 2: _____

Percobaan 3: _____

Fase Pengumpulan Data

(Aspek KPS: Menggunakan alat dan bahan)

- ❖ Berdasarkan demonstrasi yang disampaikan guru mengenai percobaan yang akan dilakukan kelompokkanlah alat dan bahan yang akan digunakan untuk setiap percobaan yang akan dilakukan dan tuliskanlah fungsinya masing-masing (anda dapat menggunakan lembar lain yang kosong jika lembar ini tidak cukup)!

UNIVERSITAS ISLAM NEGERI

Alat :

ALA UDDIN
M A K A S S A R

Bahan :

Fase Pengumpulan Data

(Aspek KPS: Melakukan percobaan)

- ❖ Lakukanlah percobaan sesuai dengan petunjuk yang diberikan oleh guru dan tuliskan hasil percobaan yang telah diperoleh kedalam tabel berikut dan hitunglah periodenya berdasarkan data yang telah diperoleh.

Percobaan 1: Pengaruh massa beban terhadap periode ayunan bandul

A = ... cm

l = ... cm

Beban (gr)	Banyaknya Getaran (n)	Waktu (s)	Periode dalam $T = t/n$ (s)
50	5
100	5
150	5

Percobaan 2: Pengaruh amplitudo terhadap periode ayunan bandul $m = \dots$ gr $l = \dots$ cm

Amplitudo (<i>cm</i>)	Banyaknya Getaran (<i>n</i>)	Waktu (<i>s</i>)	Periode dalam $T = t/n$ (<i>s</i>)
10	5
15	5
20	5

Percobaan 3: pengaruh panjang tali terhadap periode ayunan bandul $m = \dots$ gr $A = \dots$ *cm*

Panjang Tali (<i>cm</i>)	Banyaknya Getaran (<i>n</i>)	Waktu (<i>s</i>)	Periode dalam $T =$ t/n (<i>s</i>)	Periode dalam $T = 2\pi\sqrt{\frac{l}{g}}$
20	5	
40	5	
60	5	

Fase Pengumpulan Data
(Aspek KPS: Mendefinisikan Variabel)

- ❖ Berdasarkan percobaan yang telah anda lakukan definisikanlah variabel manipulasi, variabel kontrol dan variabel respon sesuai dengan percobaan yang anda lakukan ada percobaan tersebut!

Definisi Operasional Variabel

- Variabel manipulasi (apa yang anda ubah-ubah pada percobaan)

Percobaan 1:

Percobaan 2:

Percobaan 3:

- Variabel respon (apa yang anda amati pada percobaan)

Percobaan 1:

Percobaan 2:

Percobaan 3:

-
- Variabel kontrol (apa yang anda jaga supaya tetap sama pada percobaan)

Percobaan 1:

Percobaan 2:


Percobaan 3:

Fase Pembuktian dan Menarik Kesimpulan
(Aspek KPS: Menggambar/menyajikan grafik)

- ❖ Gambarkan grafik hubungan antara massa dengan periode pada ayunan bandul.

UNIVERSITAS ISLAM NEGERI
ALAUDDIN
M A K A S S A R

- ❖ Gambarkan grafik hubungan antara amplitudo dengan periode pada ayunan bandul.



- ❖ Gambarkan grafik hubungan antara panjang tali dengan periode pada ayunan bandul.



3. Lakukan kegiatan praktikum sesuai prosedur dalam LKPD.
4. Diskusikan bersama teman kelompok kalian untuk menjawab pertanyaan-pertanyaan yang telah disediakan.
5. Tulislah kesimpulan akhir kemudian presentasikan hasil diskusi yang telah dilaksanakan.
6. Jika terdapat hal yang belum dimengerti maka bertanyalah kepada guru.

KEGIATAN PRAKTIKUM

Mari PRAKTIKUM !!!

Menentukan Percepatan Gravitasi Bumi Melalui Percobaan Bandul Sederhana

A. Tujuan Percobaan : Menghitung percepatan gravitasi bumi melalui percobaan bandul sederhana

B. Teori Percobaan

Gerak harmonik sederhana adalah gerak periodik dengan lintasan yang ditempuh selalu sama (tetap). Gerak harmonik sederhana mempunyai persamaan gerak dalam bentuk sinusoidal dan digunakan untuk menganalisis suatu gerak periodik tertentu. Gerak periodik adalah gerak berulang atau berisolasi melalui titik setimbang dalam interval waktu tetap. Bandul adalah benda yang terikat pada sebuah tali dan dapat berayun secara bebas dan periodik yang menjadi dasar kerja dari sebuah jam dinding kuno yang mempunyai ayunan. Dalam bidang fisika,

prinsip ini pertama kali ditemukan pada tahun 1602 oleh Galileo Galilei, bahwa periode (lama gerak osilasi satu ayunan, T) dipengaruhi oleh panjang tali dan percepatan gravitasi.

Gerak osilasi (getaran) yang populer adalah gerak osilasi pendulum (bandul). Pendulum sederhana terdiri dari seutas tali ringan dan sebuah bola kecil (bola pendulum) bermassa m yang digantungkan pada ujung tali. Gaya gesekan udara kita abaikan dan massa tali sangat kecil sehingga dapat diabaikan relative terhadap bola. Gerak harmonik sederhana adalah gerak bolak-balik benda melalui suatu titik keseimbangan tertentu dengan banyaknya getaran benda dalam setiap sekon selalu konstan. Gerak harmonik sederhana dapat dibedakan menjadi 2 bagian, yaitu:

1. Gerak harmonik sederhana (GHS) Linier, misalnya penghisap dalam silinder gas, gerak osilasi air raksa/air dalam pipa U, gerak horizontal/vertikal dari pegas dan sebagainya.
2. Gerak harmonik sederhana (GHS) Angular, misalnya gerak bandul/bandul fisis, osilasi ayunan torsi dan sebagainya.

Contoh Gerak Harmonik Sederhana:

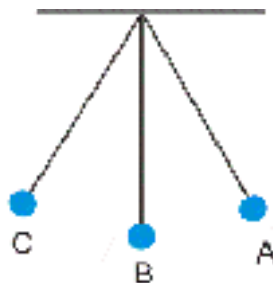
1. Gerak harmonik pada bandul: sebuah bandul dengan massa m yang digantungkan pada salah satu ujung tali dengan panjang l dan membuat simpangan dengan sudut kecil. Gaya yang menyebabkan bandul keposisi kesetimbangan dinamakan gaya pemulih yaitu panjang busur adalah kesetimbangan gayanya. Bila amplitude getaran tidak kecil namun tidak

harmonik sederhana sehingga periode mengalami ketergantungan pada amplitudo dan dinyatakan dalam amplitudo sudut.

2. Gerak harmonik pada pegas. Sistem pegas adalah sebuah pegas dengan konstanta pegas (k) dan diberi massa pada ujungnya dan diberi simpangan sehingga membentuk gerak harmonik. Gaya yang berpengaruh pada system pegas adalah gaya hooke.
3. Gerak harmonik teredam: Secara umum gerak osilasi sebenarnya teredam. Energi mekanik terdisipasi (berkurang) karena adanya gaya gesek. Maka jika dibiarkan osilasi akan berhenti yang artinya GHS-nya teredam. Gaya gesekan biasanya dinyatakan sebagai arah berlawanan dan konstanta menyatakan besarnya redaman, dimana amplitudo dan frekuensi pada gerak harmonik sederhana teredam.

Mengukur Gerak Harmonik Sederhana

Benda dikatakan bergerak atau bergetar harmonis jika benda tersebut berayun melalui titik kesetimbangan dan kembali lagi keposisi awal. Gerak harmonik sederhana adalah gerak bolak-balik benda melalui titik kesetimbangan tertentu dengan beberapa getaran benda dalam setiap sekon selalu konstan.



Gambar 1: bandul sederhana

Benda mulai bergerak dari titik A ke titik B, titik C dan kembali lagi ketitik B dan A. Urutannya adalah A-B-C-B-A.

Benda yang bergerak harmonik sederhana pada ayunan sederhana memiliki periode atau waktu yang dibutuhkan benda untuk melakukan satu getaran secara lengkap. Benda melakukan getaran secara lengkap apabila benda mulai bergerak dari titik dimana benda tersebut dilepaskan dan kembali lagi ketitik tersebut.

Gerak harmonik sederhana yang banyak dijumpai dalam kehidupan sehari-hari adalah getaran benda pada pegas dan getaran pada ayunan sederhana. Periode (T) adalah waktu yang diperlukan untuk melakukan satu kali gerak bolak-balik. Benda melakukan getaran secara lengkap apabila benda mulai bergerak dari titik dimana benda tersebut dilepaskan dan kembali lagi ketitik tersebut.

Frekuensi getaran adalah jumlah getaran yang dilakukan oleh system dalam 1 detik diberi symbol f. Satuan frekuensi adalah 1/sekon atau s^{-1} atau disebut Hertz, Hertz adalah nama seorang fisikawan. Amplitudo pada ayunan sederhana, selain periode dan frekuensi terdapat juga amplitude, Amplitudo adalah perpindahan maksimm dari titik kesetimbangan. Hubungan antara periode, frekuensi getaran dari definisi periode dan frekuensi getaran tersebut diperoleh hubungan:

$$T = \frac{t}{n} \quad (1)$$

$$f = \frac{n}{t} \quad (2)$$

Hubungan T dan f yaitu:

$$T = \frac{1}{f} \quad (3)$$

$$f = \frac{1}{T} \quad (4)$$

Dengan menggunakan persamaan getaran harmonik:

$$T = 2\pi \sqrt{\frac{l}{g}} \quad (5)$$

Keterangan:

T = Periode (s)

f = Frekuensi (Hz)

l = Panjang tali (cm)

g = Percepatan gravitasi (m/s^2)

Untuk menentukan g kita turunkan dari rumus di atas:

$$T^2 = 4\pi^2 \frac{l}{g} \quad (6)$$

$$g = 4\pi^2 \frac{l}{T^2} \quad (7)$$

$$g = 4\pi^2 \tan \alpha \quad (8)$$

$$\tan \alpha = \frac{\Delta l}{T^2} \quad (9)$$

C. Alat dan Bahan :

- | | |
|--------------|------------|
| 1. Statif | 1 buah |
| 2. Tali | Secukupnya |
| 3. Beban | 2 buah |
| 4. Stopwatch | 1 buah |

- | | |
|------------------|--------|
| 5. Penggaris | 1 buah |
| 6. Busur derajat | 1 buah |

D. Prosedur Kerja

Kegiatan: Menghitung percepatan gravitasi melalui percobaan bandul sederhana

1. Menyiapkan alat dan bahan yang akan digunakan
2. Rangkailah statif kemudian ukur panjang tali yang akan digunakan
3. Kemudian ikat beban dengan menggunakan tali
4. Gantungkan tali yang telah diikat beban pada statif
5. Ukur simpangan bandul dengan menggunakan busur derajat dengan amplitudo 10°
6. Ayunkan beban gantung dan bersamaan dengan mulainya berayun nyalakan stopwatch kemudian hitung sampai 5 getaran ayunan kemudian matikan stopwatch.
7. Catatlah waktu yang dibutuhkan untuk berayun dalam tabel pengamatan
8. Ulangi langkah 1-7 dengan menggunakan panjang tali yang berbeda
9. Kemudian hitunglah periode dan percepatan gravitasinya berdasarkan data yang diperoleh.

Fase Identifikasi Masalah

(Aspek KPS: Merumuskan Masalah)

- ❖ Buatlah suatu rumusan masalah mengenai penentuan percepatan gravitasi bumi pada ayunan bandul sederhana!

Fase Identifikasi Masalah

(Aspek KPS: Merumuskan Hipotesis)

- ❖ Berdasarkan rumusan masalah yang telah anda buat, tentukan hipotesisnya (dugaan sementara dari rumusan masalah yang anda buat)!

Fase Pengumpulan Data

(Aspek KPS: Merancang percobaan)

- ❖ Perhatikan skema percobaan yang didemonstrasikan oleh guru! Kemudian rancanglah percobaan yang bertujuan untuk mengetahui percepatan gravitasi bumi dan tentukanlah variabelnya masing-masing!

Variabel Ekperimen

- Variabel Manipulasi (apa yang anda ubah – ubah dalam percobaan)

- Variabel Respon (apa yang diamati)

- Variabel Kontrol (apa yang anda jaga supaya tetap sama dalam percobaan)

Fase Pengumpulan Data
(Aspek KPS: Merencanakan percobaan)

- ❖ Berdasarkan demonstrasi yang disampaikan guru mengenai percobaan yang akan dilakukan kelompokkanlah alat dan bahan yang akan digunakan untuk setiap percobaan yang akan dilakukan dan tuliskanlah fungsinya masing-masing (anda dapat menggunakan lembar lain yang kosong jika lembar ini tidak cukup)!

Alat :

Bahan :

Fase Pengumpulan dan Pengolahan Data

(Aspek KPS: melakukan percobaan)

- ❖ Lakukanlah percobaan sesuai dengan petunjuk yang diberikan oleh guru dan tuliskan hasil percobaan yang telah diperoleh kedalam tabel berikut dan hitunglah periode dan percepatan gravitasinya berdasarkan data yang telah diperoleh

Tabel Pengamatan data dan hasil percobaan

A : ... cm m = ... gr n = ... kali

No	Panjang Tali (cm)	Waktu (s)	Periode (s)	T^2 (s)	Percepatan gravitasi (cm/s^2)
1	10
2	20
3	30
4	40

5	50
6	60
7	70
8	80
9	90
10	100
Rata-rata					... cm/s ²
					... m/s ²

Fase Pengumpulan Data
(Aspek KPS: Mendefinisikan Variabel)

- ❖ Berdasarkan percobaan yang telah anda lakukan definisikanlah variabel manipulasi, variabel kontrol dan variabel respon sesuai dengan percobaan yang anda lakukan ada percobaan tersebut!

Definisi Operasional Variabel

- Variabel manipulasi (apa yang anda ubah-ubah dalam percobaan)

- Variabel respon (apa yang anda amati dalam percobaan)

- Variabel kontrol (apa yang anda jaga supaya tetap dalam percobaan)

Fase Pembuktian dan Menarik Kesimpulan
(Aspek KPS: Menggambar grafik)

- ❖ Gambarkan grafik hubungan panjang tali dengan periode untuk memperoleh nilai percepatan gravitasi bumi pada ayunan bandul sederhana!

UNIVERSITAS ISLAM NEGERI
ALAUDDIN
M A K A S S A R

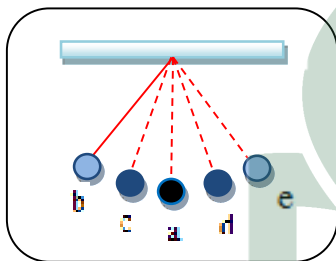
- ❖ Berdasarkan analisis data grafik yang telah dilakukan, apa kesimpulan yang kamu peroleh?



Nama :
 Kelas :
 Alokasi Waktu : 90 menit

Kerjakanlah soal berikut , dengan memilih salah satu jawaban yang benar!

1. Perhatikan gambar disamping!



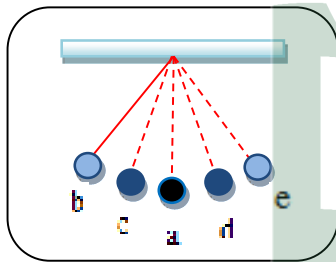
Dari gambar disamping, jika bandul diayunkan dari titik b, yang menunjukkan amplitudo pada ayunan bandul tersebut adalah...

- | | |
|--------------|--------------|
| a. bc dan ac | d. ab dan ae |
| b. ab dan ac | e. ad dan ae |
| c. ac dan ad | |

2. Siswa kelas X IPA SMAN 1 benteng akan melakukan percobaan untuk membuktikan teori yang sudah mereka pelajari sebelumnya dengan merumuskan hipotesis “semakin panjang tali yang digunakan maka semakin besar periode pada ayunan”. Berdasarkan pernyataan diatas maka rumusan masalah yang tepat adalah...

- Bagaimana pengaruh panjang tali terhadap terhadap periode?
- Adakah pengaruh panjang tali terhadap terhadap periode?
- Apakah pengaruh panjang tali terhadap terhadap periode?
- Mengapa panjang tali berpengaruh terhadap terhadap periode?
- Bagaimana pengaruh panjang tali dan periode?

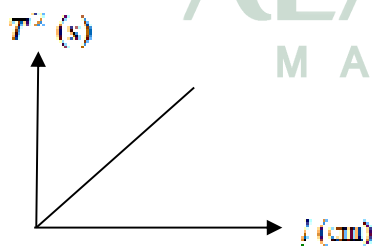
3. Seorang anak melakukan praktikum untuk mengetahui pengaruh massa dan amplitudo terhadap periode pada ayunan bandul sederhana. Hipotesis yang tepat untuk menggambarkan percobaan tersebut adalah...
- Semakin besar massa dan amplitudo maka semakin besar pula periodenya
 - Semakin kecil massa dan amplitudo maka semakin besar periodenya
 - Semakin kecil massa dan amplitudo maka semakin kecil pula periodenya
 - Jika massanya besar dan amplitudonya kecil maka periodenya semakin besar
 - Massa dan amplitudo tidak berpengaruh terhadap besarnya periode
4. Perhatikan gambar berikut!



Perhatikan gambar di atas, jika bandul di ayunkan dari titik b, titik yang dilewati bandul untuk menempuh setengah getaran adalah...

- b - c - a
 - b - c - a - d
 - b - c - a - d - e
 - b - c - a - d - e - a
 - b - c - a - d - e - d - a - c - b
5. Jika andi dan teman-teman ingin mengetahui periode suatu getaran harmonis melalui percobaan bandul, maka alat dan bahan yang terlebih dahulu harus dipersiapkan adalah...
- Beban 100 gr, busur derajat, tali, stopwatch, statif dan penggaris
 - Tali, stopwatch, beban 100gr, timbangan, statif dan busur
 - Beban 100 gr, busur derajat, tali, stopwatch dan penggaris
 - Beban 100 gr, tali, stopwatch, timbangan dan statif
 - Beban 100 gr, tali, stopwatch, statif dan penggaris

6. Sebuah benda bermassa m yang diikat dengan seutas benang dengan panjang (l) berayun dengan simpangan kecil (θ). Supaya periode ayunan bertambah besar maka hipotesis yang tepat adalah ...
- Massa bendanya ditambah
 - Ayunan diberi kecepatan awal
 - Benang penggantungnya diperpanjang
 - Benang penggantungnya diperpendek
 - Ayunan diberi simpangan awal yang lebih besar
7. Besarnya sudut yang dibentuk oleh bandul ketika bandul ditarik dari titik setimbangnya yang diukur dengan menggunakan busur derajat dan memiliki satuan cm yang besarnya diubah-ubah pada percobaan pengaruh amplitudo terhadap periode pada ayunan bandul sederhana adalah...
- Massa
 - Periode
 - Simpangan
 - Percepatan gravitasi
 - Frekuensi
8. Berdasarkan hasil pengamatan, diperoleh grafik hubungan antara panjang tali dengan periode pada bandul sederhana yaitu sebagai berikut:



Dari grafik tersebut dapat disimpulkan bahwa...

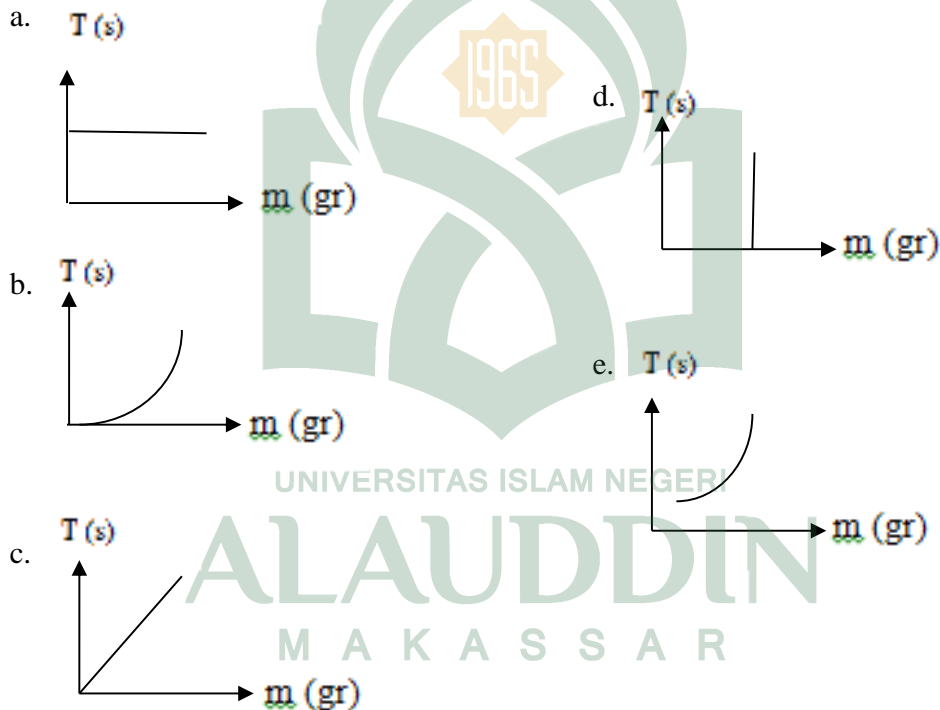
- Semakin panjang tali yang digunakan maka semakin besar pula periodenya
- Semakin panjang tali yang digunakan maka semakin kecil periodenya
- Semakin pendek tali yang digunakan maka semakin besar periodenya
- Panjang tali sebanding dengan besarnya periode
- Panjang tali tidak mempengaruhi besarnya periode

9. Untuk mengetahui besarnya periode bandul sederhana Seorang anak melakukan percobaan bandul sederhana dengan amplitudo dan panjang tali dikonstantkan dengan massa yang berbeda-beda,. Rumusan masalah yang tepat untuk menggambarkan percobaan tersebut adalah...
- Bagaimana pengaruh amplitudo terhadap periode pada ayunan bandul sederhana?
 - Bagaimana pengaruh panjang tali terhadap periode pada ayunan bandul sederhana?
 - Bagaimana pengaruh massa terhadap periode pada ayunan bandul sederhana?
 - Bagaimana pengaruh amplitudo dan panjang tali terhadap periode pada ayunan bandul sederhana?
 - Bagaimana pengaruh massa dan panjang tali terhadap periode pada ayunan bandul sederhana?
10. Sinta melakukan percobaan untuk menentukan percepatan gravitasi melalui percobaan bandul sederhana, mula-mula ia merangkai statif kemudian menggunakan mistar untuk mengukur panjang tali lalu menggantungnya pada statif setelah diikat dengan beban, alat selanjutnya yang harus sinta gunakan adalah...
- Menggunakan busur derajat untuk mengukur simpangannya kemudian menggunakan stopwatch untuk mengukur waktu
 - Menggunakan mistar untuk mengukur simpangannya kemudian menggunakan stopwatch untuk mengukur waktu
 - Menggunakan busur derajat untuk mengukur simpangannya kemudian menggunakan stopwatch untuk mengukur banyaknya getaran
 - Menggunakan menggunakan stopwatch untuk mengukur waktu kemudian menganalisis periodenya
 - Menggunakan stopwatch untuk menghitung jumlah getaran kemudian menganalisis periodenya.

11. Perhatikan hasil percobaan bandul pada tabel berikut ini:

Massa (gr)	Periode (s)
50	5,10
100	5,11
150	5,11

Grafik yang tepat untuk menggambarkan data pada tabel tersebut adalah...



12. Untuk menyelidiki pengaruh panjang tali terhadap periode melalui percobaan bandul sederhana, maka percobaan yang anda lakukan harus berulang dengan menggunakan tali dan beban bandul sebagai berikut...

- Panjang tali dan massa beban tetap
- Panjang tali dan massa beban harus selalu diubah-ubah
- Panjang tali tetap dan massa beban diubah-ubah
- Panjang tali diubah-ubah dan massa beban tetap
- Massa beban tetap, tetapi panjang tali bisa diubah-ubah atau tetap

13. Sebuah bandul yang memiliki percepatan gravitasi g dengan panjang tali sehingga mengalami periode sebesar T . Hal ini dibuktikan dengan melakukan praktikum dengan data sebagai berikut.

Panjang tali (cm)	Banyaknya getaran	Waktu (s)	Periode (s)
20	5	6,32	8,88
40	5	7,13	12,56
60	5	8,52	15,38

Berdasarkan data percobaan diatas, jika g diasumsikan tetap maka hubungan antara perubahan periode ayunan dengan panjang tali yang diubah-ubah ditunjukkan pada grafik adalah...



14. Lamanya bandul melakukan ayunan sebanyak 5 kali getaran yang diukur dengan menggunakan stopwatch pada percobaan pengaruh pengaruh panjang tali terhadap periode pada ayunan bandul sederhana adalah...
- a. Massa
 - b. Periode
 - c. Simpangan
 - d. Percepatan gravitasi
 - e. Banyaknya Getaran
15. Asep melakukan praktikum untuk menentukan percepatan gravitasi melalui percobaan bandul sederhana. Adapun alat dan bahan yang digunakan adalah tali, penggaris, statif, busur derajat, beban, dan stopwatch. Fungsi dari statif, penggaris dan busur derajat secara berturut-turut adalah...
- a. Menggantung beban, mengukur panjang tali dan mengukur simpangan.
 - b. Menggantung beban, mengukur simpangan dan mengukur panjang tali.
 - c. Mengukur simpangan, menggantung beban dan mengukur panjang tali.
 - d. Menggantung beban, mengukur simpangan dan mengukur periode.
 - e. Mengukur simpangan, menggantung beban dan mengukur periode.

LEMBAR OBSERVASI KETERAMPILAN PROSES SAINS PESERTA DIDIK

Nama sekolah : SMAN 1 Benteng

Kelas : X

Semester : 1 (Ganjil)

Pokok bahasan : Gerak Harmonik Sederhana

Alokasi waktu : 90 menit

Petunjuk pemberian skor:

Beri skor 4, 3, 2, 1 dan 0 sesuai dengan rambu-rambu deskripsi keterampilan proses sains yang dicapai siswa selama eksperimen berlangsung.

Kelompok	Nama Peserta Didik	Aspek Keterampilan Proses Sains*							
		1	2	3	4	5	6	7	8
1									
2									
3									
4									

5									
6									

Keterangan aspek keterampilan proses sains :

- 1 = Mengamati/mengobservasi
- 2 = Mengajukan pertanyaan
- 3 = Berhipotesis
- 4 = Merencanakan percobaan
- 5 = Melakukan Percobaan
- 6 = Mendefinisikan Variabel
- 7 =Menggambar/menyajikan grafik
- 8 = Kesimpulan

Observer,

Kelas/Kelompok :

Hari/Tanggal :

Keterampilan Proses Sains

Rubrik: Berilah tanda cek (√) pada kolom sesuai dengan pengamatan pada laporan hasil eksperimen

1. Diberikan sebuah peristiwa dalam kehidupan sehari-hari mengenai aplikasi bandul sederhana dan peserta didik mengkaji melalui kegiatan eksperimen bandul sederhana dan dapat mengamati/mengobservasi gerak bandul

Rubrik: Mengamati/Mengobservasi

No.	Kriteria yang dinilai	Ya	Tidak
1	Mengamati banyaknya getaran hingga 5 kali getaran		
2	Mengamati waktu yang dibutuhkan untuk melakukan 5 kali getaran		
3	Menekan stopwatch bersamaan dengan dimulainya bandul diayunkan dan setelah cukup 5 kali getaran stopwatch dimatikan		
4	Ketika mengamati sudut simpangan posisi mata tegak lurus dengan alat ukur		
skor			

Rubrik: Pemberian skor keterampilan mengamati/mengobservasi

Kriteria Penskoran	Skor Penilaian
Memenuhi 4 kriteria	4
Memenuhi 3 kriteria	3
Memenuhi 2 kriteria	2
Memenuhi 1 kriteria	1
Tidak ada kriteria yang terpenuhi	0

2. Berdasarkan permasalahan tersebut, apa rumusan masalah yang dapat diajukan

Rubrik: Mengajukan pertanyaan

No.	Kriteria yang dinilai	Ya	Tidak
1	Rumusan masalah sesuai dengan judul dan tujuan percobaan		
2	Rumusan masalah menunjukkan hubungan antara variabel yang mempengaruhi dan variabel yang dipengaruhi		
3	Dinyatakan dalam bentuk kalimat tanya		
4	Menggunakan bahasa yang sesuai dengan EYD		
skor			

Rubrik: Pemberian skor keterampilan mengajukan pertanyaan

Kriteria Penskoran	Skor Penilaian
Memenuhi 4 kriteria	4
Memenuhi 3 kriteria	3
Memenuhi 2 kriteria	2
Memenuhi 1 kriteria	1
Tidak ada kriteria yang terpenuhi	0

3. Berdasarkan rumusan masalah yang diajukan, peserta didik dapat membuat dugaan sementara (hipotesis)

Rubrik: Berhipotesis

No.	Kriteria yang dinilai	Ya	Tidak
1	Jika hipotesis sesuai dengan rumusan masalah		
2	Dinyatakan dalam bentuk pernyataan		
3	Menyusun pernyataan yang dapat diuji dengan eksperimen		
4	Menggunakan bahasa yang sesuai dengan EYD		
skor			

Rubrik: Pemberian skor keterampilan berhipotesis

Kriteria Penskoran	Skor Penilaian
Memenuhi 4 kriteria	4
Memenuhi 3 kriteria	3
Memenuhi 2 kriteria	2
Memenuhi 1 kriteria	1
Tidak ada kriteria yang terpenuhi	0

4. Untuk menguji dugaan sementara (hipotesis) tersebut, peserta didik dapat merencanakan percobaan untuk membuktikan hipotesisnya

Rubrik: Merencanakan percobaan

- a. Menentukan alat dan bahan

No.	Kriteria yang dinilai	Ya	Tidak
1	Menentukan semua alat dan bahan yang akan digunakan (6 alat dan bahan)		
2	Hanya mampu menentukan 5 alat dan bahan		
3	Hanya mampu menentukan 4 atau 3 alat dan bahan		
4	Hanya mampu menentukan 2 atau 1 alat dan bahan		
skor			

UNIVERSITAS ISLAM NEGERI

ALAUDDIN
M A K A S S A R

Rubrik: Pemberian skor keterampilan Menggunakan alat dan bahan

Kriteria Penskoran	Skor Penilaian
Menentukan semua alat dan bahan (6 alat dan bahan)	4
Menentukan 5 alat dan bahan	3
Menentukan 4 atau 3 alat dan bahan	2
Menentukan 2 atau 1 alat dan bahan	1
Tidak mengetahui fungsi alat dan bahan	0

b. Menentukan Variabel

No.	Kriteria yang dinilai	Ya	Tidak
1	Menentukan semua variabel pada percobaan (variabel manipulasi, variabel kontrol dan variabel respon)		
2	Variabel manipulasi benar sesuai percobaan		
3	Variabel kontrol benar sesuai percobaan		
4	Variabel respon benar sesuai percobaan		
skor			

Rubrik: Pemberian skor keterampilan merencanakan/melakukan percobaan

Kriteria Penskoran	Skor Penilaian
Memenuhi 4 kriteria	4
Memenuhi 3 kriteria	3
Memenuhi 2 kriteria	2
Memenuhi 1 kriteria	1
Tidak ada kriteria yang terpenuhi	0

5. Peserta didik mengetahui fungsi dari alat dan bahan yang digunakan pada saat praktikum

Rubrik: Melakukan percobaan

a. Menggunakan alat dan bahan

No.	Kriteria yang dinilai	Ya	Tidak
1	Mengetahui semua fungsi alat dan bahan (6 alat dan bahan)		
2	Mengetahui 4 atau 5 fungsi alat dan bahan		
3	Mengetahui 3 fungsi alat dan bahan		
4	Mengetahui hanya 2 atau 1 alat dan bahan		
skor			

Rubrik: Pemberian skor keterampilan Menggunakan alat dan bahan

Kriteria Penskoran	Skor Penilaian
Mengetahui semua fungsi alat dan bahan	4
Mengetahui 5 atau 4 fungsi alat dan bahan	3
Mengetahui 3 fungsi alat dan bahan	2
Mengetahui hanya 2 atau 1 fungsi alat dan bahan	1
Tidak mengetahui fungsi alat dan bahan	0

b. Melakukan percobaan

No.	Kriteria yang dinilai	Ya	Tidak
1	Menggunakan alat dan bahan sesuai dengan fungsinya masing-masing		
2	Melakukan percobaan secara terstruktur sesuai dengan prosedur yang terdapat pada LKPD		
3	Bekerja sama dengan teman kelompoknya ketika melakukan praktikum		
4	Tepat waktu dalam melakukan percobaan sesuai waktu yang telah ditentukan		
skor			

Rubrik: Pemberian skor keterampilan menerapkan konsep

Kriteria Penskoran	Skor Penilaian
Memenuhi 4 kriteria	4
Memenuhi 3 kriteria	3
Memenuhi 2 kriteria	2
Memenuhi 1 kriteria	1
Tidak ada kriteria yang terpenuhi	0

6. Setelah melakukan percobaan peserta didik dapat mendefinisikan variabel pada percobaan sesuai dengan percobaan yang dilakukan

Rubrik: Mendefinisikan Variabel

No.	Kriteria yang dinilai	Ya	Tidak
1	Lengkap variabel respon, kontrol dan manipulasi		
2	Mendefinisikan variabel manipulasi berdasarkan percobaan yang dilakukan dengan menggunakan bahasa yang sesuai EYD		
3	Mendefinisikan variabel kontrol berdasarkan percobaan yang dilakukan dengan menggunakan bahasa yang sesuai EYD		
4	Mendefinisikan variabel respon berdasarkan percobaan yang dilakukan dengan menggunakan bahasa yang sesuai EYD		
skor			

Rubrik: Pemberian skor keterampilan menerapkan konsep

Kriteria Penskoran	Skor Penilaian
Memenuhi 4 kriteria	4
Memenuhi 3 kriteria	3
Memenuhi 2 kriteria	2
Memenuhi 1 kriteria	1
Tidak ada kriteria yang terpenuhi	0

7. Berdasarkan data yang diperoleh pada percobaan, peserta didik dapat menggambar/menyajikan grafik

Rubrik: Menggambar/menyajikan grafik

No.	Kriteria yang dinilai	Ya	Tidak
1	Data diplot dengan tepat sesuai dengan hasil percobaan		
2	Ketepatan memilih variabel pada sumbu X dan pada sumbu Y		
3	Menuliskan simbol/lambang variabel pada sumbu X dan pada sumbu Y		
4	Menuliskan satuan variabel baik pada sumbu X maupun pada sumbu Y		
skor			

Rubrik: Pemberian skor keterampilan Menggambar/menyajikan grafik

Kriteria Penskoran	Skor Penilaian
Memenuhi 4 kriteria	4
Memenuhi 3 kriteria	3
Memenuhi 2 kriteria	2
Memenuhi 1 kriteria	1
Tidak ada kriteria yang terpenuhi	0

UNIVERSITAS ISLAM NEGERI
ALAUDDIN
 MAKASSAR

8. Berdasarkan data yang telah diperoleh peserta didik dapat membuat kesimpulan mengenai percobaan yang telah dilakukan

Rubrik: Membuat kesimpulan

No.	Kriteria yang dinilai	Ya	Tidak
1	Membuat kesimpulan berdasarkan rumusan masalah yang telah diajukan		
2	Menyimpulkan hasil percobaan sesuai dengan data yang diperoleh pada saat praktikum		
3	Mengaitkan kesimpulan dari percobaan yang telah dilakukan dengan teori yang ada		
4	Menggunakan bahasa yang sederhana sesuai dengan EYD		
skor			

Rubrik: Pemberian skor keterampilan Membuat kesimpulan

Kriteria Penskoran	Skor Penilaian
Memenuhi 4 kriteria	4
Memenuhi 3 kriteria	3
Memenuhi 2 kriteria	2
Memenuhi 1 kriteria	1
Tidak ada kriteria yang terpenuhi	0

UNIVERSITAS ISLAM NEGERI
ALAUDDIN
 MAKASSAR

**FORMAT PENGAMATAN PELAKSANAAN PEMBELAJARAN SMAN 1
SELAYAR**

Nama observer :
 Kelas/semester : X/I
 Mata Pelajaran : Fisika
 Metode Pembelajaran : Discovery Terbimbing

Aspek yang diamati		Ya	Tidak
Kegiatan Pendahuluan			
1	Guru mengucapkan salam pembuka		
2	Guru mengecek kehadiran peserta didik		
3	Guru memimpin peserta didik untuk berdoa sebelum pembelajaran dimulai		
4	Guru memulai pembelajaran dengan memberikan pertanyaan-pertanyaan yang berkaitan dengan materi yang akan dipelajari untuk menggali pemahaman awal peserta didik		
5	Mengkondisikan situasi kelas, menyiapkan media pembelajaran		
6	Siswa memperhatikan demonstrasi yang disampaikan oleh guru		
7	Guru menyampaikan tujuan pembelajaran dan kompetensi yang diharapkan		

8	Guru membagi kelompok yang terdiri dari 4-6 orang siswa dan memberikan masalah		
9	Guru menjelaskan hal-hal yang akan dilakukan peserta didik sesuai dengan LKPD		
Kegiatan Inti			
1	<p>Identifikasi Masalah (<i>Problem Statement</i>)</p> <p>Guru membuat beberapa pertanyaan untuk mengantarkan ke proses mencari teori berkaitan dengan masalah yang diberikan</p>		
2	Guru mengarahkan siswa dan membimbing siswa untuk mencari jawaban berkaitan dengan masalah yang diberikan		
	Guru membimbing siswa mencari dugaan sementara terkait dengan permasalahan yang diajukan guru		
3	<p>Pengumpulan Data (<i>Data Collection</i>)</p> <p>Guru membimbing siswa untuk mengumpulkan data dengan cara melakukan penemuan ilmiah sesuai dengan LKPD</p>		
4	<p>Pengolahan Data (<i>Data Processing</i>)</p> <p>Guru membimbing peserta didik untuk mengolah data percobaan yang telah dilakukan</p>		

7	<p>Pembuktian (<i>Verification</i>)</p> <p>Guru membimbing siswa mempresentasikan hasil yang diperoleh beserta kesimpulan sementara pada kelompok yang lain</p>		
Kegiatan penutup			
1	<p>Guru membimbing peserta didik untuk menyimpulkan percobaan yang telah dilakukan dan memberikan penguatan dengan cara menjelaskan hal-hal yang masih dirasa kurang dari segi materi yang telah disampaikan siswa</p>		
2	<p>Guru memberikan apresiasi untuk upaya maupun hasil belajar individu dan kelompok yang memiliki kinerja dan kerja sama yang baik</p>		
2	<p>Guru bersama siswa merefleksikan hasil pembelajaran mengenai pentingnya belajar tentang gerak harmonik sederhana dalam kehidupan sehari-hari</p>		
3	<p>Guru menutup pembelajaran dengan terlebih dahulu menyampaikan materi yang terkait dengan pertemuan berikutnya</p>		
JUMLAH			

Observer

LAMPIRAN V DOKUMENTASI PENELITIAN





LAMPIRAN VI

PERSURATAN

- A. SK PENGESAHAN JUDUL SKRIPSI
- B. PERSETUJUAN SEMINAR PROPOSAL
- C. SURAT KETERANGAN VALIDASI INSTRUMEN PENELITIAN
- D. SURAT PENGANTAR IZIN PENELITIAN
- E. SURAT KETERANGAN PENELITIAN
- F. PERSETUJUAN SEMINAR HASIL PENELITIAN
- G. SURAT KETERANGAN TURNITIN
- H. PERSETUJUAN UJIAN MUNAQASYAH



**KEPUTUSAN DEKAN FAKULTAS TARBIYAH DAN KEGURUAN
UIN ALAUDDIN MAKASSAR
NOMOR: 473 TAHUN 2017**

TENTANG

PEMBIMBING PENELITIAN DAN PENYUSUNAN SKRIPSI MAHASISWA

DEKAN FAKULTAS TARBIYAH DAN KEGURUAN UIN ALAUDDIN MAKASSAR

Membaca : Surat dari Jurusan Pendidikan Fisika Fakultas Tarbiyah dan Keguruan UIN Alauddin Makassar Nomor: 204/P.FIS/II/2017 tanggal 25 Februari 2017 tentang Permohonan Pengesahan Judul Skripsi dan Penetapan Dosen Pembimbing Mahasiswa:

Nama : Utami Rezki

NIM : 20600114102 dengan judul:

"Pengaruh Penerapan Model Inquiry Terbimbing Berbasis LKPD Terhadap Keterampilan Proses Sains pada Materi Hukum Archimedes Siswa Kelas X SMAN 1 Benteng"

Menimbang : a. Bahwa untuk membantu kelancaran penelitian dan penyusunan skripsi mahasiswa tersebut, dipandang perlu untuk menetapkan Pembimbing Penelitian dan Penyusunan Skripsi Mahasiswa

b. Bahwa mereka yang diterapkan dalam keputusan ini dipandang cakap dan memenuhi syarat untuk melaksanakan tugas sebagai Pembimbing/Pembantu Pembimbing Penelitian dan Penyusunan Skripsi Mahasiswa tersebut.

Mengingat : 1. Undang-Undang RI Nomor 20 Tahun 2003 tentang Sistem Pendidikan Nasional;

2. Peraturan Pemerintah RI Nomor 17 Tahun 2010 tentang Pengelolaan dan Penyelenggaraan Pendidikan;

3. Keputusan Presiden RI Nomor 57 Tahun 2005 tentang Perubahan IAIN Alauddin Makassar menjadi Universitas Islam Negeri (UIN) Alauddin Makassar;

4. Peraturan Menteri Agama RI Nomor 25 Tahun 2013 jo. Peraturan Menteri Agama RI Nomor 85 Tahun 2013 tentang Organisasi dan Tata Kerja UIN Alauddin Makassar;

5. Peraturan Menteri Agama Nomor 20 Tahun 2014 tentang Statuta UIN Alauddin Makassar;

6. Keputusan Menteri Pendidikan dan Kebudayaan RI Nomor: 032/U/1996 tentang Kriteria Akreditasi Program Studi pada Perguruan Tinggi untuk Program Sarjana;

7. Keputusan Rektor UIN Alauddin Makassar Nomor 200 Tahun 2016 tentang Pedoman Edukasi UIN Alauddin Makassar;

8. Keputusan Rektor UIN Alauddin Makassar Nomor 260.A Tahun 2016 tentang Kalender Akademik UIN Alauddin Makassar Tahun Akademik 2016/2017;
9. Daftar Isian Penggunaan Anggaran (DIPA) BLU Fakultas Tarbiyah dan Keguruan UIN Alauddin Makassar Tahun Anggaran 2017 tertanggal 07 Desember 2016.

Memperhatikan : Hasil Rapat Pimpinan dan Dosen Fakultas Tarbiyah dan Keguruan UIN Alauddin Makassar tanggal 14 Februari 2017 tentang Pembimbing/Pembantu Pembimbing Penelitian dan Penyusunan Skripsi Mahasiswa

Menetapkan : **KEPUTUSAN DEKAN FAKULTAS TARBIYAH DAN KEGURUAN TENTANG DOSEN PEMBIMBING/PEMBANTU PEMBIMBING PENELITIAN DAN PENYUSUNAN SKRIPSI MAHASISWA**

Pertama : Mengangkat/menunjuk saudara

- a. Muh. Said L., S.Si., M.Pd. Pembimbing I
- b. Syahriani, S.Pd., M.Pd. Pembimbing II

Kedua : Tugas pembimbing adalah memberikan bimbingan dalam segi bahasa, metodologi, isi, dan teknis penulisan sampai selesai dan mahasiswa tersebut lulus dalam ujian;

Ketiga : Segala biaya yang berkaitan dengan penerbitan keputusan ini dibebankan kepada anggaran DIPA BLU UIN Alauddin Makassar Tahun Anggaran 2017, tertanggal 07 Desember 2016;


Keempat : Keputusan ini berlaku sejak tanggal ditetapkannya dan apabila terdapat kekeliruan/kesalahan di dalam penetapannya akan diadakan perubahan/perbaikan sebagaimana mestinya.

Kelima : Keputusan ini disampaikan kepada masing-masing yang bersangkutan untuk diketahui dan dilaksanakan dengan penuh tanggung jawab.

Ditetapkan di : Samata-Gowa

Pada tanggal : 27 Februari 2017

{Dekan, //


{Dr. H. Muhammad Amri, Lc., M.Ag.}

NIP: 19730120 200312 1 001

Tembusan:


1. Rektor UIN Alauddin Makassar;
2. Subbag Akademik, Kemahasiswaan, dan Alumni Fakultas Tarbiyah dan Keguruan;
3. Peringgal.

PERSETUJUAN SEMINAR DRAFT/PROPOSAL

Draft Proposal yang berjudul: "**Pengaruh Metode Pembelajaran Discovery Terhimbing Berbasis LKPD Terhadap Keterampilan Proses Sains Peserta Didik Kelas XI IPA SMAN 1 Benteng Selayar**" yang disusun oleh saudara **Utami Rezki**, NIM : 20600114102, Mahasiswa Jurusan Pendidikan Fisika pada Fakultas Tarbiyah dan Keguruan UIN Alauddin Makassar, telah diperiksa dan disetujui oleh kedua pembimbing untuk diseminarkan.

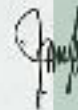
Samata-Gowa, Juni 2017

Pembimbing I



Muh. Said L., S.Si., M.Pd.
NIP. 19830904200914009

Pembimbing II



Svahrani, S.Pd., M.Pd.
NIP.

UNIVERSITAS ISLAM NEGERI

ALAUDDIN
M A S S A R

Mengerahui,
Ketua Jurusan Pendidikan Fisika

Dr. Muhammad Oaddafi, S. Si., M. Si
NIP. 19760802 200501 1 004



KEMENTERIAN AGAMA
JURUSAN PENDIDIKAN FISIKA

FAKULTAS TARIYAH DAN KEGURUAN

UNIVERSITAS ISLAM NEGERI (UIN) ALAUDDIN MAKASSAR

Jl. Sultan Alauddin Nomor 15 Samata Gowa; T: (0411) 892583 (Fax: 882632)

SURAT KETERANGAN
VALIDASI INSTRUMEN PENELITIAN
No. 006/PEND-FISIKA/PENG.VAL.INST/X/2017

Tim Validasi Jurusan Pendidikan Fisika Fakultas Tarbiyah dan Keguruan UIN Alauddin Makassar, telah memvalidasi instrumen untuk keperluan penelitian yang berjudul: "**Pengaruh Metode Pembelajaran Discovery Terbimbing Berbasis LKPD terhadap Keterampilan Proses Sains Peserta Didik Kelas X IPA SMAN 1 Benteng selayar**". Oleh Peneliti:

Nama : Utami Rezki
NIM : 20600114102
Strata/Prodi/Jurusan: Pendidikan Fisika
Fakultas : Tarbiyah dan Keguruan

Setelah diperiksa secara teliti dan saksama oleh Tim Validasi Jurusan Pendidikan Fisika, Maka instrumen penelitian tersebut telah memenuhi:

Validasi Isi (Content Validity)

Keterangan ini dibuat untuk dipergunakan sebestinya.

Samata-Gowa, 18 Oktober 2017

Mengarahui

Ketua Jurusan Pendidikan Fisika

Validator I,

Dr. Muhammad Qaddafi, S.Si., M.Si.
NIP. 19740802 200501 1 004

Santih Anggereni, S.Si., M.Pd.
NIP. 19841111 201503 2 001

UNIVERSITAS ISLAM NEGERI
ALAUDDIN
M A K A S S A R

SURAT KETERANGAN
VALIDASI INSTRUMEN PENELITIAN
No. 006 PEND-FISIKA/PENG VAL INSTR/2017

Tim Validasi Jurusan Pendidikan Fisika Fakultas Tarbiyah dan Keguruan UIN Alauddin Makassar, telah memvalidasi instrumen untuk keperluan penelitian yang berjudul: "**Pengaruh Metode Pembelajaran Discovery Terbimbing Berbasis LKPD terhadap Keterampilan Proses Sains Peserta Didik Kelas X IPA SMAN 1 Benteng selayar**". Oleh Peneliti:

Nama : Utami Rezki
NIM : 20600114102
Strata/Prodi/Jurusan : Pendidikan Fisika
Fakultas : Tarbiyah dan Keguruan

Setelah diperiksa secara teliti dan saksama oleh Tim Validasi Jurusan Pendidikan Fisika, Maka instrumen penelitian tersebut telah memenuhi:

Validasi Isi (*Content Validity*)

Keterangan ini dibuat untuk dipergunakan semestinya.

Senjata-Gowa, 18 Oktober 2017

Mengetahui

Ketua Jurusan Pendidikan Fisika

Validator II,

Dr. Muhammad Qudus, S.Si., M.Si.
NIP. 19760802 200501 1 004

Andi Perawati Jafar, S.Si., M.Pd.
NIP. -

Nomor : 170/XI/Pend-Fisika/2017
Hal : Pengantar Izin Penelitian

Kepada Yth,
SMAN 1 Benteng Selayar
di

Tempat

Dengan Hormat,

Sehubungan dengan persiapan pelaksanaan Tugas Akhir bagi mahasiswa, maka kami selaku Ketua Jurusan Pendidikan Fisika Fakultas Tarbiyah dan Keguruan Universitas Islam Negeri Alauddin Makassar menerangkan bahwa mahasiswa dengan:

Nama : Utami Rezkī
NIM : 20600114102
Jurusan : Pendidikan Fisika
Fakultas : Tarbiyah dan Keguruan
Judul Proposal : Pengaruh Metode Pembelajaran Discovery Terbimbing Berbasis LKPD terhadap Keterampilan Proses Sains Peserta Didik Kelas X IPA SMAN 1 Benteng Selayar

Bermaksud akan melakukan Penelitian di sekolah yang bapak/ibu pimpin. Untuk itu kami mohon kesediaan bapak/ibu untuk menerima mahasiswa kami dan dapat berkoordinasi lebih lanjut khususnya guru pengampu mata pelajaran IPA/ Fisika.

Demikian Surat Pengantar Penelitian ini dibuat untuk digunakan seperlunya. Atas perhatian dan kerjasama yang baik dari bapak, kami ucapkan terima kasih.

Samata-Gowa, 09 November 2017

Ketua Jurusan Pendidikan Fisika



Dr. H. Muhammad Qaddafi, S. Si., M. Si
NIP. 19760802 200501 1 004



PEMERINTAH PROVINSI SULAWESI SELATAN
DINAS PENDIDIKAN
SMA NEGERI 1 SELAYAR

Jl. Kemiri No. 04, Telp. (0414) 21093, KP. 92812, Benteng Kep. Selayar
e-mail : smansa.benteng.selayar@gmail.com
website : www.sman1benteng.sch.id



SURAT KETERANGAN

Nomor : 800/195/XII/2017/TU/SMAN 1 SLY

Yang Bertanda tangan di Bawah ini :

Nama : **Drs. H. Sidi**
NIP : 19640315 198903 1 027
Pangkat : Pembina TK 1 / IV b
Jabatan : Kepala SMAN 1 Selayar

Menerangkan Bahwa :

Nama : **Utami Rezki**
NIM : 20600114102
Program Studi : Pendidikan Fisika
Pekerjaan : Mahasiswa (S1)
Alamat : Jl. Tien Soeharto

Telah melaksanakan penelitian di SMA Negeri 1 Selayar yang dilaksanakan dari tanggal 13 September sampai dengan 02 Desember 2017 dengan judul : **Pengaruh Metode Pembelajaran Discovery terhmbin Berbasis LKPD terhadap keterampilan proses Sains Peserta Didik kelas X IPA SMAN 1 Selayar.**

Demikian Surat keterangan ini dibuat untuk dipergunakan sebagaimana mestinya.

Benteng, 02 Desember 2017
An. Kepala Sekolah SMAN 1 Selayar
Ub. Pelaksana Tugas

Drs Anton Mangngi, M.Si
NIP:19561231 199103 1 078
SP:800/194/XI/2017/TU/SMAN SLY
Tgl: 2 Desember 2017

Tembusan :

1. Kepala Dinas Pendidikan Prov. SUL – SEL
2. Kepala UPT.Pendidikan Wilayah Kab. Kep. Selayar
3. Yang bersangkutan.

PERSETUJUAN SEMINAR HASIL

Skripsi yang berjudul: *"Pengaruh Metode Pembelajaran Discovery Terbimbing Berbasis LKPD Terhadap Keterampilan Proses Sains Peserta Didik Kelas X MIA SMAN 1 Selayar."* yang disusun oleh saudari **UTAMI REZKI**, NIM : **20600114102**, Mahasiswa Jurusan Pendidikan Fisika pada Fakultas Tarbiyah dan Keguruan UIN Alauddin Makassar, telah diperiksa dan disetujui oleh kedua pembimbing untuk diseminarkan.

Samata-Gowa,

2018

Pembimbing



Muh. Said L., S.Si., M.Pd.
NIP. 198309004200914009

Pembimbing II




Syahriani, S.Pd., M.Pd.
NIP.

UNIVERSITAS ISLAM NEGERI

ALAUDDIN
M A S S A R

Mengetahui,
Ketua Jurusan Pendidikan Fisika



Dr. Muhammad Qaddafi, S. Si., M. Si
NIP. 19760802/200501 1 004



KEMENTERIAN AGAMA
UNIVERSITAS ISLAM NEGERI (UIN) ALAUDDIN MAKASSAR
FAKULTAS TARBIYAH DAN KEGURUAN
JURUSAN PENDIDIKAN FISIKA

Jl. H. M. Yasin Limno Nomor 36 Samata-Gowa ☎ (0411) 882682 (Fax. 882682)

SURAT KETERANGAN TURNITIN

NO: 07533691 /Pend-Fisika/ 17924991 /2018

Tim Instruktur Deteksi Plagiat Turnitin telah menerima naskah Skripsi dengan identitas:

Penulis : Utami Rezki
NIM : 20600114102
Judul : Pengaruh Metode Pembelajaran Discovery Terbimbing Berbasis LKPD Terhadap Keterampilan Proses Sains Peserta Didik Kelas X MIA SMAN 1 Selayar
Pembimbing I : Muh. Said L., S.Si., M.Pd
Pembimbing II : Syahriani, S.Pd., M.Pd.

Menyatakan bahwa naskah Skripsi tersebut telah di Periksa Tingkat Kemiripan (*Indeks Similarity*) dengan skor/hasil sebesar 23 %. Sesuai dengan pedoman yang berlaku, maka Skripsi ini di Nyatakan ~~Layak~~ **Tidak Layak*** untuk maju ke proses berikutnya.

Demikian surat keterangan ini dibuat untuk melengkapi syarat Ujian Munaqasyah.

Makassar, 28 Juni 2018

Tim Instruktur FTK

Irawati, S.I.P.

**Coret yang tidak perlu*


PERSETUJUAN UJIAN MUNAQASYAH

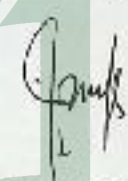
Skripsi yang berjudul: **“Pengaruh Metode Pembelajaran Discovery Terbimbing Berbasis LKPD Terhadap Keterampilan Proses Sains Peserta Didik Kelas X MIA SMAN 1 Selayar”**, yang disusun oleh saudari **Utami Rezki**, NIM: **20600114102**, Mahasiswa Jurusan Pendidikan Fisika pada Fakultas Tarbiyah dan Keguruan UIN Alauddin Makassar, telah diperiksa dan disetujui oleh kedua pembimbing untuk maju ke ujian munaqasyah.

Samata – Gowa, Juni 2018

Pembimbing I

Pembimbing II



Muh. Said L., S.Si., M.Pd.
NIP. 198309004200914009


Syahrani, S.Pd., M.Pd.
NIP.

UNIVERSITAS ISLAM NEGERI

ALAUDDIN
M A K A S S A R

Mengetahui
Ketua Jurusan Pend. Fisika


Dr. Muhammad Qaddafi, S.Si. M.Si.
NIP. 19760802 200501 1 004

RIWAYAT HIDUP



Utami Rezki yang sering disapa dengan nama Tami, asal daerah Selayar, Sulawesi selatan, dilahirkan di Selayar pada tanggal 23 Januari 1996. Anak kedua dari 5 bersaudara. Anak dari pasangan Dg. Sigowa, S.Pd dan Nur Lina. Pendidikan Formal dimulai dari Sekolah Dasar di SDI Onto Kab. Selayar Sulawesi Selatan dan lulus pada tahun 2008. Pada tahun yang sama, penulis melanjutkan pendidikan di SMPN 1 Benteng Kab. Selayar, Sulawesi Selatan dan lulus pada tahun 2011, dan pada tahun yang sama pula penulis melanjutkan pendidikan di SMAN 1 Benteng Kab. Selayar, Sulawesi Selatan dan lulus pada tahun 2014. Pada tahun yang sama penulis melanjutkan pendidikan di Universitas Islam Negeri (UIN) Alauddin Makassar kejenjang S1 pada Jurusan Pendidikan Fisika Fakultas Tarbiyah dan Keguruan, sampai sekarang.