

**PENGARUH LABELISASI HALAL DAN CITRA MEREK TERHADAP
KEPUTUSAN PEMBELIAN PRODUK *PONDS WHITE BEAUTY* DI
KECAMATAN TAMALATE KOTA MAKASSAR
(Ditinjau dalam Perspektif Ekonomi Islam)**



**UIN ALAUDDIN
M A K A S S A R**

SKRIPSI

Diajukan Untuk Memenuhi Salah Satu Syarat Untuk Meraih
Gelar Sarjana Ekonomi Islam (S.E) Jurusan Ekonomi Islam
Pada Fakultas Ekonomi dan Bisnis Islam
UIN Alauddin Makassar

UNIVERSITAS ISLAM NEGERI

ALAUDDIN
M A K A S S A R

Oleh

RAHMAWATI. RAHMAN

NIM: 90100114105

**FAKULTAS EKONOMI DAN BISNIS ISLAM
UNIVERSITAS ISLAM NEGERI ALAUDDIN MAKASSAR
2018**

PERNYATAAN KEASLIAN TESIS

Mahasiswi yang bertanda tangan di bawah ini:

Nama : Rahmawati. Rahman
NIM : 90100114105
Tempat/ Tgl. Lahir : Ganrang Batu, 11 Oktober 1996
Prodi/Jurusan : Ekonomi Islam
Program : Sarjana (S1)
Alamat : Mannuruki 2 Lr. 5A
Judul : Pengaruh Labelisasi Halal dan Citra Merek terhadap Keputusan Pembelian Produk *Ponds White Beauty* di Kecamatan Tamalate Kota Makassar (Ditinjau dalam Perspektif Ekonomi Islam)

Menyatakan dengan sesungguhnya dan penuh kesadaran bahwa skripsi ini benar adalah hasil karya sendiri. Jika kemudian hari terbukti bahwa ia merupakan duplikat, tiruan, plagiat, atau dibuat oleh orang lain, sebagian atau seluruhnya, maka skripsi dan gelar yang diperoleh karenanya batal demi hukum.

Makassar, 19 Mei 2018
Penyusun,

Rahmawati. Rahman
NIM : 90100114105



KEMENTERIAN AGAMA
UNIVERSITAS ISLAM NEGERI ALAUDDIN MAKASSAR
FAKULTAS EKONOMI DAN BISNIS ISLAM

Kampus I Jl. Sultan Alauddin No. 63 Makassar Tlp. (0411) 864924 Fax. 864923
Kampus II Jl. Sultan Alauddin No. 36 Samata, Sungguminasa-Gowa Tlp. (0411) 424835 Fax. 424836

PERSETUJUAN PEMBIMBING

Pembimbing penulisan Skripsi penelitian saudara **RAHMAWATI RAHMAN**, NIM : 90100114105, Mahasiswa Jurusan Ekonomi Islam pada Fakultas Ekonomi dan Bisnis Islam UIN Alauddin Makassar, setelah meneliti dan mengoreksi secara seksama penelitian skripsi yang bersangkutan dengan judul, "Pengaruh Labelisasi Halal Dan Citra Merek Terhadap Keputusan Pembelian Produk *Ponds White Beauty* Di Kecamatan Tamalate Kota Makassar (Ditinjau dalam perspektif Ekonomi Islam)." Memandang bahwa skripsi tersebut telah memenuhi syarat-syarat ilmiah dan dapat disetujui untuk diseminarkan. Demikian persetujuan ini diberikan untuk diproses lebih lanjut.

Samata, 2018

Pembimbing I

Prof. Dr. H. Ambo Asse, M. Ag

NIP. 195810221987031002

Pembimbing II

Emily Nur Saidy, SE., ME



KEMENTERIAN AGAMA
UNIVERSITAS ISLAM NEGERI ALAUDDIN MAKASSAR
FAKULTAS EKONOMI DAN BISNIS ISLAM

Kampus I - Jl. Sultan Alauddin No. 63 Makassar ■ (0411) 864924 Fax. 864923
Kampus II - Jl. H.M. Yasin Limpo Ronggopolong - Gowa ■ 424835 Fax 424836

PERSETUJUAN PENGUJI DAN PEMBIMBING

Pembimbing penulisan Skripsi penelitian saudara RAHMAWATI RAHMAN, NIM 90100114105, Mahasiswa Jurusan Ekonomi Islam pada Fakultas Ekonomi dan Bisnis Islam UIN Alauddin Makassar, setelah meneliti dan mengoreksi secara seksama penelitian skripsi yang bersangkutan dengan judul, "**Pengaruh Labelisasi Halal Dan Citra Merek Terhadap Keputusan Pembelian Produk *Ponds White Beauty* Di Kecamatan Tamalate Kota Makassar (Ditinjau dalam perspektif Ekonomi Islam).**" Memandang bahwa skripsi tersebut telah memenuhi syarat-syarat ilmiah dan dapat disetujui untuk diajukan pada ujian MUNAQASYAH. Demikian persetujuan ini diberikan untuk diproses lebih lanjut

Samata-Gowa,

2018

Dosen Penguji dan Pembimbing

Penguji 1

Prof. Dr. H. Muslim Karra, M.Ag

Penguji 2

Muli Akil Rahman, SE., M.Si.

Pembimbing 1

Prof. Dr. H. Ambo Asse, M.Ag

Pembimbing 2

Emily Nur Saady, SE., ME

KATA PENGANTAR

Puji syukur ke hadirat Allah swt. karena atas petunjuk dan pertolongan-Nya, saya dapat menyelesaikan skripsi ini dengan judul: **“Pengaruh Labelisasi Halal dan Citra Merek terhadap Keputusan Pembelian Produk Kosmetik *Ponds White Beauty* di Kecamatan Tamalate Kota Makassar (Ditinjau dalam Perspektif Ekonomi Islam)”**, untuk diajukan guna memenuhi syarat dalam menyelesaikan pendidikan pada Program Sarjana (S1) UIN Alauddin Makassar.

Penyelesaian skripsi ini tidak lepas dari dukungan Kedua orang tua yang tercinta Abdul Rahman dan Dahlia semoga jerih payah mereka yang telah mengasuh, membimbing serta tiada henti-hentinya memanjatkan doa ke hadirat Ilahi untuk memohon kesuksesan bagi anak-anaknya. Semoga Allah memberikan pahala yang berlipat ganda. Sepatutnya pula ucapan terima kasih dan penghargaan yang setinggi-tingginya kepada berbagai pihak yang turut memberikan andil, baik secara langsung maupun tidak, moral maupun material. Untuk maksud tersebut, maka pada kesempatan ini, penulis ingin menyampaikan ucapan terima kasih dan penghargaan yang setinggi-tingginya kepada yang terhormat:

1. Prof. Dr. H. Musafir Pababbari, M.Si, Rektor UIN Alauddin Makassar, Prof. Dr. H. Mardan, M.Ag. Wakil Rektor I UIN Alauddin Makassar, Prof. Dr. H. Lomba Sultan, M.A. Wakil Rektor II, Prof. Dr. Hj. Aisyah Kara, M.A, Ph.D, Wakil Rektor III, dan Prof. Hamdan Juhannis, M.A, Ph.D, Wakil Rektor IV UIN Alauddin Makassar yang berusaha mengembangkan dan menjadikan kampus UIN sebagai kampus yang berperadaban.
2. Prof. Dr. H. Ambo Asse., M. Ag. Dekan beserta Wakil Dekan I, II, dan III Fakultas Ekonomi dan Bisnis Islam UIN Alauddin Makassar.

3. Dr. Hj. Rahmawati Muin, S. Ag., M. Ag, selaku Ketua Jurusan dan Drs. Thamrin Logawali, M. H. selaku Sekretaris Jurusan Ekonomi Islam UIN Alauddin Makassar.
4. Prof. Dr. H. Ambo Asse., M. Ag. selaku pembimbing I dan Emily Nur Saidy, SE., M.E selaku pembimbing II yang dengan ikhlas telah memberikan bimbingan dan petunjuk kepada penulis sampai selesainya skripsi ini.
5. Seluruh dosen Fakultas Ekonomi dan Bisnis Islam UIN Alauddin Makassar yang telah memberikan bekal ilmu dan pengetahuan yang bermanfaat.
6. Seluruh staf akademik, dan tata usaha, serta staf jurusan Ekonomi Islam UIN alauddin Makassar.
7. Kepala camat beserta Staf dan masyarakat Kecamatan Tamalate Kota Makassar yang telah memberi izin kepada penulis untuk melakukan penelitian.
8. Rekan-rekan mahasiswa UIN Alauddin Makassar khususnya Prodi Ekonomi Islam. Terkhusus kepada teman seperjuangan, sependeritaan dan sepenanggungan yang telah membantu untuk tetap optimis dalam menyelesaikan skripsi ini.

Kepada Allah saya memohon rahmat dan magfirah, semoga amal ibadah ini mendapat pahala dan berkah dari Allah SWT dan manfaat bagi sesama manusia.

Samata, 19 Mei 2018

Rahmawati. Rahman

NIM : 90100114105

DAFTAR ISI

JUDUL	i
PERNYATAAN KEASLIAN SKRIPSI.....	ii
PERSETUJUAN PEMBIMBING.....	iii
KATA PENGANTAR	v
DAFTAR ISI.....	vii
DAFTAR TABEL.....	viii
DAFTAR GAMBAR	ix
DAFTAR LAMPIRAN	x
ABSTRAK	xi
BAB I PENDAHULUAN	1-18
A. Latar Belakang Masalah	1
B. Rumusan Masalah	9
C. Hipotesis.....	9
D. Definisi Operasional dan Ruang Lingkup Penelitian.....	12
E. Kajian Pustaka.....	15
F. Tujuan dan Kegunaan Penelitian.....	17
BAB II TINJAUAN TEORETIS	19-43
A. Konsumsi dalam Islam	19
B. Teori Keputusan Pembelian Konsumen.....	26
C. Teori Labelisasi Halal	29
D. Teori <i>Brand Image</i> (Citra Merek)	36
E. Kerangka Pikir.....	41
BAB III METODOLOGI PENELITIAN	44-49
A. Jenis dan Lokasi Penelitian	44
B. Pendekatan Penelitian	44
C. Populasi dan Sampel	45
D. Sumber Data Penelitian.....	46
E. Metode Pengumpulan Data.....	46
F. Instrumen Penelitian	47
G. Uji Validasi dan Reabilitas.....	48
H. Teknik Pengolahan dan Analisis Data	49
BAB IV HASIL PENELITIAN DAN PEMBAHASAN	50-77
A. Deskripsi Responden.....	50
B. Deskripsi Variabel Penelitian.....	53
C. Hasil Analisis Statistik	57
D. Pembahasan.....	67
BAB V PENUTUP.....	78-79
A. Kesimpulan.....	78
B. Implikasi Penelitian.....	79
DAFTAR PUSTAKA	80-82
LAMPIRAN.....	83-112
DAFTAR RIWAYAT HIDUP.....	113

DAFTAR TABEL

Tabel 1.1. Top Brand Index Perawatan Pribadi Pelembab Wajah 2016 di Indonesia	7
Tabel 1.2. Lama Pengguna Produk <i>Ponds White Beauty</i> di Kecamatan Tamalate Kota Makassar.....	8
Tabel 1.3. Operasionalisasi Variabel- X_1	12
Tabel 1.4. Operasionalisasi Variabel- X_2	13
Tabel 1.5. Operasionalisasi Variabel Y.....	14
Tabel 4.1. Karakteristik Responden Berdasarkan Umur.....	51
Tabel 4.2. Karakteristik Responden Berdasarkan Pendidikan Terakhir	52
Tabel 4.3. Karakteristik Responden Berdasarkan Pekerjaan	53
Tabel 4.4. Tanggapan Responden terhadap Labelisasi Halal	54
Tabel 4.5. Tanggapan Responden terhadap Citra Merek.....	55
Tabel 4.6. Tanggapan Responden terhadap Keputusan Pembelian	56
Tabel 4.7. Hasil Uji Validitas.....	58
Tabel 4.8. Hasil Uji Realibilitas	59
Tabel 4.9. Hasil Uji Multikolinieritas	61
Tabel 4.10. Hasil Uji Regresi Linear Berganda	63
Tabel 4.11. Hasil Uji Koefisien Determinasi	64
Tabel 4.12. Hasil Uji F.....	65
Tabel 4.13. Hasil Uji T.....	65

DAFTAR GAMBAR

Gambar 2.1. Label halal resmi MUI	34
Gambar 2.2. Kerangka Pikir.....	43
Gambar 4.1. Normalitas Data (P-P Plot).....	60
Gambar 4.2. Histogram.....	60
Gambar 4.3. Grafik <i>Scatterplot</i>	62



DAFTAR LAMPIRAN

Lampiran 1. Data Responden.....	83
Lampiran 2. Angket Penelitian	88
Lampiran 3. Distribusi Data Angket.....	99
Lampiran 4. Hasil Pengujian SPSS 21.....	94
Lampiran 5. Pedoman Tabel Penelitian.....	106
Lampiran 6. Dokumentasi dan Surat Penelitian.....	110



UNIVERSITAS ISLAM NEGERI
ALAUDDIN
M A K A S S A R

ABSTRAK

Nama : Rahmawati. Rahman
Nim : 90100114105
Program Studi : Ekonomi Islam
Judul Skripsi : Pengaruh Labelisasi Halal dan Citra Merek terhadap Keputusan Pembelian Produk *Ponds White Beauty* di Kecamatan Tamalate Kota Makassar (Ditinjau dari Perspektif Ekonomi Islam)

Tujuan penelitian yaitu: 1) Untuk mengetahui apakah labelisasi halal berpengaruh positif dan signifikan terhadap keputusan pembelian produk kosmetik *Ponds White Beauty* di Kecamatan Tamalate Kota Makassar, 2) Untuk mengetahui apakah Citra Merek berpengaruh positif dan signifikan terhadap keputusan pembelian produk kosmetik *Ponds White Beauty* di Kecamatan Tamalate Kota Makassar.

Jenis penelitian ini tergolong kuantitatif dengan pendekatan syar'i dan deskriptif. Populasi dari penelitian ini adalah seluruh masyarakat yang mengkonsumsi *Ponds White Beauty* di Kecamatan Tamalate Kota Makassar. Penarikan sampel digunakan Metode *accidental Sampling* sehingga diperoleh 60 sampel. Data dikumpulkan dengan kuesioner yang telah diuji validitas dan reliabilitasnya. Teknik analisis data yang digunakan adalah regresi berganda diolah menggunakan SPSS Versi 21.

Hasil penelitian menunjukkan bahwa: 1) Terdapat pengaruh positif dan signifikan labelisasi halal terhadap keputusan pembelian, hal ini dapat dilihat dari signifikansi labelisasi halal sebesar 0,003 yang berarti lebih kecil dari tingkat signifikansi yang digunakan yaitu 0,05. Dan dapat juga dilihat dari t_{hitung} sebesar 3,143 yang berarti t_{hitung} lebih besar dari t_{tabel} yaitu 1,671. 2) Terdapat pengaruh positif dan signifikan citra merek terhadap keputusan pembelian, hal ini dapat dilihat dari signifikansi citra merek sebesar 0,000 yang berarti lebih kecil dari tingkat signifikansi yang digunakan yaitu 0,05. Dan dapat juga dilihat dari t_{hitung} sebesar 4,841 yang berarti t_{hitung} lebih besar dari t_{tabel} yaitu 1,671. Nilai koefisien determinasi (*Adjusted R Square*) yang diperoleh sebesar 0,509. Hal ini menunjukkan variasi perubahan keputusan pembelian dapat dijelaskan sebesar 50,9%. Sedangkan sisanya 49,1% dipengaruhi oleh variabel lain yang tidak dimasukkan dalam model analisis ini dan dari uji F diperoleh F_{hitung} sebesar 31,564 > F_{tabel} sebesar 3,150 dengan probabilitas sebesar 0,000. Karena nilai probabilitas < 0,05, maka dapat dikatakan bahwa variabel labelisasi halal dan citra merek secara bersama-sama berpengaruh terhadap keputusan pembelian.

Dengan adanya labelisasi halal dan citra merek berimplikasi terhadap meningkatkan daya saing produk-produk dalam negeri dan perusahaan produk kosmetik untuk tetap menjaga bahkan meningkatkan citra merek (*brand image*) kosmetik khususnya *Ponds White Beauty* di masyarakat.

Kata Kunci: *Labelisasi Halal, Citra Merek (Brand Image), Keputusan Pembelian.*

BAB I

PENDAHULUAN

A. *Latar Belakang*

Manusia memiliki banyak sekali kebutuhan. Kebutuhan pokok manusia diantaranya seperti kebutuhan pangan, sandang, rumah, rasa aman, rasa memiliki dan harga diri. Kebutuhan wanita sedikit berbeda dibandingkan dengan laki-laki. Bagi wanita khususnya penampilan sangat penting, karena wanita ingin selalu tampil cantik di depan orang lain. Kebutuhan wanita untuk tampil cantik seperti yang diinginkannya menciptakan potensi pasar yang sangat besar dibidang kosmetik.

Pada kehidupan sehari-hari tanpa disadari mulai bangun tidur sampai akan tidur kembali pada malam hari sebagian besar wanita memakai kosmetik. Tidak ada satupun bagian tubuh wanita yang luput dari perhatian produsen alat kecantikan dan perawatan tubuh. Oleh karena itu, persaingan antara pasar industri perawatan pribadi kosmetik semakin kompetitif. Hal ini terbukti dengan banyaknya jenis kosmetik produksi dalam negeri dan produksi luar negeri yang berbeda baik di Indonesia.¹

Mengingat bahwa Indonesia adalah negara yang mayoritas muslim yang jumlah mencapai 87,20% jumlahnya.² Di Indonesia kebutuhan akan jaminan kehalalan pada kosmetik sangat penting. Produk kosmetik yang beredar dipasaran nyatanya masih banyak yang belum mencantumkan label halal.

¹Nur Nasution, *Manajemen Mutu Terpadu* (Bogor: Ghalia Indonesia, 2015), h. 38.

²Adiwarman Karim, *Ekonomi Mikro Islam Edisi Ketiga* (Jakarta: Rajawali Pers, 2007), h. 55.

Label halal dikeluarkan oleh suatu lembaga khusus yaitu LPPOM MUI (Lembaga Pengkajian Pangan Obat-obatan dan Kosmetika Majelis Ulama Indonesia). Lembaga tersebut adalah lembaga yang bertugas untuk meneliti, mengkaji, menganalisa dan memutuskan apakah produk-produk baik pangan dan turunannya, obat-obatan dan kosmetika sudah aman dikonsumsi baik dilihat dari sisi kesehatan maupun dari sisi agama islam yakni telah dinyatakan halal atau boleh dan baik untuk dikonsumsi bagi umat muslim.³

Halal diperuntukkan bagi segala sesuatu yang baik dan bersih yang dikonsumsi oleh manusia menurut syari'at Islam. Allah telah menegaskan dalam QS. Al-Maidah/5: 3,

حُرِّمَتْ عَلَيْكُمْ أَلْمَيْتَةُ وَالْدَّمُ وَلَحْمُ الْخَنزِيرِ وَمَا أُهْلَ لِغَيْرِ اللَّهِ بِهِ وَالْمُنْخَنِقَةُ وَالْمَوْقُوذَةُ وَالْمُتَرَدِّيَةُ وَالنَّطِيحَةُ وَمَا أَكَلَ السَّبُعُ إِلَّا مَا ذَكَيْتُمْ وَمَا ذُبِحَ عَلَى النُّصُبِ وَأَنْ تَسْتَقْسِمُوا بِالْأَزْلَمِ ۚ ذَٰلِكُمْ فِسْقٌ ۗ الْيَوْمَ يَبْسُ الدِّينَ الَّذِينَ كَفَرُوا مِنْ دِينِكُمْ فَلَا تَخْشَوْهُمْ وَاخْشَوْنِ ۗ الْيَوْمَ أَكْمَلْتُ لَكُمْ دِينَكُمْ وَأَمَّمْتُ عَلَيْكُمْ نِعْمَتِي وَرَضِيْتُ لَكُمْ الْإِسْلَامَ دِينًا ۚ فَمَنْ اضْطُرَّ فِي مَخْمَصَةٍ غَيْرِ مُتَجَانِفٍ لِإِثْمِهِ ۖ فَإِنَّ اللَّهَ غَفُورٌ رَحِيمٌ ﴿٣﴾

Terjemahnya:

Diharamkan bagimu (memakan) bangkai, darah, daging babi, (daging hewan) yang disembelih atas nama selain Allah, yang tercekik, yang terpukul, yang jatuh, yang ditanduk, dan diterkam binatang buas, kecuali yang sempat kamu menyembelinya, dan (diharamkan bagimu) yang disembelih untuk berhala. dan (diharamkan juga) mengundi nasib dengan anak panah, (mengundi nasib dengan anak panah itu) adalah kefasikan. pada hari ini orang-orang kafir telah putus asa untuk (mengalahkan) agamamu, sebab itu janganlah kamu takut kepada mereka dan takutlah kepada-Ku. pada hari ini telah Kusempurnakan untuk kamu agamamu, dan telah Ku-cukupkan kepadamu nikmat-Ku, dan telah Ku-ridhai Islam itu Jadi agama bagimu. Maka barang siapa terpaksa karena kelaparan tanpa

³Ridho Nugroho, "Mengapa Kosmetik Berlabel Halal penting". <http://Mengapa-Kosmetik-Berlabel-Halal-Penting.htm>(09 November 2017)

*sengaja berbuat dosa, Sesungguhnya Allah Maha Pengampun lagi Maha Penyayang.*⁴

Penjelasan atau makna dari ayat diatas ialah: binatang yang tercekik, yang dipukul, yang jatuh, yang ditanduk dan yang diterkam binatang buas adalah halal kalau sempat disembelih sebelum mati. Orang Arab Jahiliyah menggunakan anak panah yang belum pakai bulu untuk menentukan apakah mereka akan melakukan suatu perbuatan atau tidak. Caranya ialah mereka ambil tiga buah anak panah yang belum pakai bulu. setelah ditulis masing-masing yaitu dengan lakukanlah, jangan lakukan, sedang yang ketiga tidak ditulis apa-apa, diletakkan dalam sebuah tempat dan disimpan dalam Ka'bah. bila mereka hendak melakukan sesuatu maka mereka meminta supaya juru kunci ka'bah mengambil sebuah anak panah itu.

Terserahlah nanti apakah mereka akan melakukan atau tidak melakukan sesuatu, sesuai dengan tulisan anak panah yang diambil itu. Kalau yang terambil anak panah yang tidak ada tulisannya, maka undian diulang sekali lagi. Yang dimaksud dengan hari ialah: masa, yaitu masa haji wada', haji terakhir yang dilakukan oleh Nabi Muhammad saw maksudnya dibolehkan memakan makanan yang diharamkan oleh ayat ini jika terpaksa.⁵ Al-Qur'an Surah Al-Nahl/16: 114 juga dijelaskan

فَكُلُوا مِمَّا رَزَقَكُمُ اللَّهُ حَلالًا طَيِّبًا وَاشْكُرُوا نِعْمَتَ اللَّهِ إِن كُنتُمْ إِيَّاهُ تَعْبُدُونَ

Terjemahnya:

*Maka makanlah yang halal lagi baik dari rezki yang telah Allah berikan kepadamu dan syukurilah nikmat Allah, jika kamu hanya kepadanya saja menyembah.*⁶

⁴Kementerian Agama RI, *Al-Qur'an dan Terjemahan* (Jakarta: Mumtaaz Media Islami, 2010), h. 107.

⁵Mushaf Aisyah, *Al-Qur'an, Terjemahan dan Tafsir untuk Wanita* (Cibiru Bandung, 2010), h. 107.

⁶Kementerian Agama RI, *Al-Qur'an Terjemahan*, h. 280.

Ayat di atas menjelaskan bahwa Allah telah memerintahkan kepada manusia untuk hanya memakan (menggunakan) makanan halal. Jika diterapkan dalam konteks sekarang, ayat tersebut berlaku tidak terbatas hanya pada makanan, tetapi juga produk-produk lain yang bisa dimanfaatkan oleh manusia, termasuk kosmetik. Kosmetik yang tidak halal dimanfaatkan oleh setiap muslim berarti dalam proses pembuatannya menggunakan zat-zat yang diharamkan secara islam. Bagi umat islam yang menyadari hal tersebut maka akan menciptakan rasa tidak nyaman dan keraguan saat menggunakannya, apalagi saat ibadah sholat. Selain keraguan yang timbul akibat kesalahan pemilihan kosmetik masalah-masalah kesehatan juga menjadi ancaman bagi konsumen.

Selain masalah kebutuhan akan jaminan halal dan masalah kesehatan, juga terdapat *brand image* atau Citra merek yang merupakan ide, keyakinan, nilai-nilai, kepentingan dan fitur yang membuatnya menjadi unik. Sebuah citra merek harus mewakili semua karakter internal maupun eksternal yang mampu mempengaruhi pelanggan sesuai dengan target sebuah produk. Didalam merek terkandung janji perusahaan kepada konsumen untuk memberikan manfaat, istimewa dan layanan tertentu. Merek sangat bernilai karena mampu mempengaruhi pilihan atau Preferensi konsumen. Sebuah merek yang baik dapat memberikan tanda adanya superioritas terhadap konsumen yang mengarah pada sikap konsumen yang menguntungkan dan membawa kinerja penjualan dan keuangan yang lebih baik bagi perusahaan.

Dalam *brand* suatu produk merupakan suatu perhatian dan juga pertimbangan untuk konsumen dalam melakukan keputusan kegiatan pembelian,

yang dimana pada setiap produk memiliki kualitas yang berbeda-beda. Dalam keputusan pemilihan, konsumen benar-benar memilih produk yang dianggap sesuai dengan kebutuhan dan keinginannya, yang dimana pada suatu *brand* produk tergantung *image* yang melekat dengan begitu perusahaan harus mampu memberikan yang terbaik dan sesuai yang apa dibutuhkan oleh konsumen. Untuk itu perusahaan harus membangun *image* yang lebih menonjol dari pesaing, dengan membuat konsumen menjadi loyal dalam menggunakan produk tersebut secara berkala atau setidaknya konsumen puas dengan begitu dapat mempertahankan pangsa pasar akan membangun *image* positif pada konsumen.⁷

Produk *Pond's* pertama kali dibuat pada tahun 1846, sejak saat itu merek tersebut telah menjadi produk kelima perawatan diri yang paling menguntungkan diseluruh dunia. Pada tahun 1886, *Pond's* diluncurkan kembali sebagai *Ponds Extract* dan pada tahun 1914 *Pond's Cold Cream* dan *Vanishing Cream* menandai evolusi merek menjadi lambang (ikon) kecantikan.

Krim *Pond's* pertama kali ditemukan di Amerika Serikat sebagai obat oleh ilmuwan Theron T. Ponds pada tahun 1846. Menjelang tahun 1910, *Pond's* menjadi merek terkenal diantara merek-merek lain di Amerika. Mengkhususkan diri pada krim pembersih *Pond's*, perusahaan *Pond's* memulai kampanye niaga yang kemudian menjadi terkenal karena banyak kaum selebritis yang terlibat didalamnya.⁸

⁷Philip Kotler dan Gary Amstrong, *Prinsip-Prinsip Pemasaran, jilid 2, edisi ke-8*, (Jakarta: Erlangga, 2001), h. 215.

⁸Nuraini, "Analisis Faktor Atribut Produk Pemutih Wajah *Pond's* (Studi Pada Mahasiswa Universitas Lampung)", *Skripsi* (Lampung: Fakultas Ilmu Sosial dan Ilmu Politik. Universitas Lampung, 2010).

Citra Merek juga sangat berpengaruh dalam keputusan pembelian *Ponds White Beauty* karena merek mampu mempengaruhi pilihan atau preferensi konsumen. Sebuah merek yang baik dapat memberikan tanda adanya superioritas adanya konsumen yang mengarah pada sikap konsumen yang menguntungkan dan membawa kinerja penjualan dan keuangan yang lebih baik dari perusahaan.⁹ *Ponds White Beauty* ini juga banyak disukai oleh para konsumen karena dapat mencerahkan kulit, akan tetapi *Ponds White Beauty* ini perlu diteliti kehalalannya karena produk ini tidak mencantumkan label halal.

Tampil cantik adalah keinginan semua wanita. Kecantikan yang alami dan penting adalah *inner beauty* yang ada dalam diri sedangkan kecantikan luar yaitu *outer beauty* juga penting sebagai faktor pendukung dari *inner beauty* tersebut. Yaitu masalah penampilan. Kaum hawa sangat memperhatikan penampilan terutama untuk kulit wajah kita. Jerawat, flek hitam, kulit kusam, dan noda hitam merupakan penghalang untuk wanita tampil cantik. Kecantikan yang sempurna akan di dapatkan wanita jika ia memiliki wajah cerah, tidak pucat, dan merona. Untuk mendapatkan kulit sehat cerah merona bersinar harus melakukan perawatan wajah yang teratur dan cocok dengan jenis kulit kita. Maka akan didapatkan wajah sehat cerah merona dan bersinar.¹⁰

Saat ini masyarakat di buat bimbang dengan keinginan tampil cantik yaitu perawatan *skin care* dengan harga yang mahal hasil cepat dan memuaskan atau

⁹Philip Kotler dan Gary Amastrong, *Prinsip-Prinsip Pemasaran, jilid 2, edisi ke-8*, h. 215.

¹⁰Oktavia Nur Afifah, Pengaruh *Celebrity Endorser* (Raisa Andriana) terhadap Keputusan Pembelian Produk Kosmetik Pond's *White Beauty* (Studi Kasus Pada Mahasiswi Universitas Islam Negeri Maulana Malik Ibrahim Malang)", *Skripsi* (Malang: Fakultas Ekonomi. Universitas Islam Negeri Maulana Malik Ibrahim Malang, 2016).

penggunaan produk kosmetik dengan pemakaian yang teratur hasil memuaskan. Seiring dengan keinginan para wanita untuk mempercantik wajah. Maka muncul berbagai merek kosmetik yang menjanjikan kulit putih bersih namun tak pucat. Berikut adalah daftar kosmetik yang paling sering diminati konsumen berdasarkan Kategori Perawatan Pribadi Pelembab Wajah:

Tabel 1.1 Top Brand Index Perawatan Pribadi Pelembab Wajah 2016 di Indonesia

Merek	TBI	TOP
Pond's	43,9%	TOP
Olay	8,7%	
Sariayu	8,5%	
Viva	8,1%	
Nivea	3,8%	

Sumber: www.topbrand-award.com.

Berdasarkan pra-penelitian yang telah dilakukan, berikut ini alasan dan pengalaman mereka selama menggunakan *Ponds White Beauty*. Sekitar 20 perempuan yang menggunakan *Ponds White Beauty*, alasan mereka memilih kosmetik *Ponds White Beauty* adalah cocok untuk jenis kulit, nyaman, teksturnya yang ringan saat digunakan, pilihan warna pada produk *Ponds White Beauty* beranekaragam, berlabel halal, harga terjangkau, tidak mengandung bahan-bahan berbahaya, dan menggunakan kosmetik *Ponds White Beauty* karena rekomendasi keluarga. Berdasarkan pengalaman yang cukup memuaskan dari penggunaan kosmetik *Ponds White Beauty* mereka juga merekomendasikan produk wardah kepada teman dan keluarganya. Untuk lebih jelasnya dapat dilihat pada tabel berikut,

Tabel 1.2 Lama Pengguna Produk *Ponds White Beauty* di Kecamatan Tamalate Kota Makassar

Nama Pengguna	Lama Pengguna	Alasan
Risa	2 tahun	Kenyamanan dan kecocokan pada produk kosmetik itu tidak bisa sembarangan diganti-ganti.
Nurma	6 bulan	Tahan lama, tidak berminyak, harganya juga terjangkau.
Ika	3,5 tahun	Cocok dan jika mencari lagi produk kosmetik yang cocok, menurutnya susah karena tidak mudah mencari produk kosmetik yang cocok.
Santi	2,5 tahun	Mencari produk kosmetik yang sesuai dengan kebutuhan, sertifikat halal pada produk <i>Ponds White Beauty</i> , cocok dengan jenis kulitnya.
Yuyun	2 tahun	Rasa percaya yang didapat ketika memakai produk <i>Ponds White Beauty</i> . Rasa percaya ini ada karena brand yang sudah terkenal.
Pipit	3 bulan	Ada rasa keinginan untuk memenuhi kebutuhan kulitnya, dan ada faktor dari teman dalam pemakaian produk <i>Ponds White Beauty</i> .
Wahyuni Isra	1,5 tahun	<i>Ponds White Beauty</i> sudah cocok dan tidak ada keinginan untuk beralih menggunakan produk kosmetik lain
Hasniati	1 tahun	Mempertimbangkan kebutuhan kulitnya yang sudah terpenuhi oleh produk <i>Ponds White Beauty</i> .
Nurul Atika	3 tahun	Awalnya ingin coba-coba sendiri karena tertarik dengan label halal yang ada di iklan.
Nurul Megawati	1,5 tahun	Pertimbangan dalam pemilihan produk <i>Ponds White Beauty</i> adalah karena mencantumkan label halalnya.

Sumber: Pra-Penelitian Kecamatan Tamalate, 2017.

Masyarakat Kecamatan Tamalate Kota Makassar mayoritas muslim, yang berjumlah 194.943 jiwa memiliki minat beli cukup tinggi, merupakan pihak yang dirugikan apabila mereka membeli suatu produk tidak halal atau diragukan kehalalannya. Dan tentu saja pada akhirnya akan membuat masyarakat Kecamatan

Tamalate Kota Makassar khususnya warga muslim menjadi konsumen produk-produk tidak halal baik mereka sadari ataupun tanpa mereka sadari sama sekali. Hal inilah yang mendorong penulis ingin mengetahui bahwa apakah label halal dan citra merek juga menjadi pertimbangan konsumen dalam keputusan pembelian produk kosmetik *Ponds White Beauty* di Kecamatan Tamalate Kota Makassar, dengan kata lain dapatkah label halal dan citra merek tersebut memberikan pengaruh yang signifikan pada keputusan pembelian produk kosmetik *Ponds White Beauty* di Kecamatan Tamalate Kota Makassar, oleh karena itu penulis mengambil judul skripsi yaitu **“Pengaruh Labelisasi Halal dan Citra Merek terhadap Keputusan Pembelian Produk *Ponds White Beauty* di Kecamatan Tamalate Kota Makassar (Ditinjau dari Perspektif Ekonomi Islam)”**.

B. Rumusan Masalah

Berdasarkan uraian latar belakang di atas, maka dapat dirumuskan permasalahan yaitu:

1. Apakah labelisasi halal berpengaruh terhadap keputusan pembelian *Ponds White Beauty* di Kecamatan Tamalate Kota Makassar?
2. Apakah citra merek berpengaruh terhadap keputusan pembelian *Ponds White Beauty* di Kecamatan Tamalate Kota Makassar?

C. Hipotesis

Hipotesis adalah dugaan sementara atau jawaban sementara terhadap permasalahan penelitian yang diperoleh dari teori yang digunakan oleh peneliti.

1. Pengaruh Labelisasi Halal terhadap keputusan pembelian produk *Ponds White Beauty*

Labelisasi halal adalah label yang melengkapi suatu kemasan barang yang memuat keterangan halal dengan standar halal menurut agama islam dan berdasarkan peraturan pemerintah Indonesia.

Label halal dikeluarkan oleh suatu lembaga khusus yaitu LPPOM MUI (Lembaga Pengkajian Pangan Obat-obatan Dan Kosmetik Majelis Ulama Indonesia). Lembaga tersebut adalah lembaga yang bertugas untuk meneliti, mengkaji, menganalisa, dan memutuskan apakah produk-produk baik dilihat dari sisi kesehatan maupun dari sisi agama Islam yakni telah dinyatakan halal atau boleh dan baik untuk dikonsumsi bagi umat muslim.¹¹

Peran penting Labelisasi Halal sejalan dengan hasil penelitian Rahmawati, dalam jurnalnya yang berjudul “Pengaruh atribut produk dan label halal sebagai variabel moderating terhadap keputusan pembelian produk kosmetik wardah di Kota Semarang mengemukakan bahwa labelisasi halal berpengaruh signifikan terhadap keputusan pembelian konsumen di Semarang.”¹²

Sehingga Labelisasi Halal diduga berpengaruh positif dan signifikan terhadap keputusan pembelian *Ponds White Beauty* di Kecamatan Tamalate Kota Makassar.

2. Pengaruh citra merek terhadap keputusan pembelian *Ponds White Beauty*

¹¹Ridho Nugroho, “*Mengapa Kosmetik Berlabel Halal penting*”. <http://Mengapa-Kosmetik-Berlabel-Halal-Penting.htm>(09 November 2017).

¹²Vivi Rahmawati, “Pengaruh Atribut produk dan Label Halal sebagai Variabel Moderating terhadap keputusan Pembelian Produk Kosmetik Wardah di Kota Semarang”, *Skripsi*, Fakultas Ekonomi dan Bisnis, 2014.

Brand image atau citra merek yang merupakan ide, keyakinan, nilai-nilai, kepentingan dan fitur yang membuatnya menjadi unik. Sebuah citra merek harus mewakili semua karakter internal maupun eksternal yang mampu mempengaruhi pelanggan sesuai dengan target sebuah produk. Didalam merek terkandung janji perusahaan kepada konsumen untuk memberikan manfaat, istimewa dan layanan tertentu. Merek sangat bernilai karena mampu mempengaruhi pilihan atau preferensi konsumen. Sebuah merek yang baik dapat memberikan tanda adanya superioritas terhadap konsumen yang mengarah pada sikap konsumen yang menguntungkan dan membawa kinerja penjualan dan keuangan yang lebih baik bagi perusahaan.¹³

Peran penting citra merek sejalan dengan hasil penelitian Annisa Ristu, dalam jurnalnya yang berjudul “Pengaruh Citra Merek dan Harga terhadap Keputusan Pembelian Produk di Toko Wardah Kota Makassar” Jadi hasil penelitiannya yaitu Citra Merek salah satu faktor yang dipertimbangkan oleh konsumen yang harus diperhatikan perusahaan dalam menawarkan suatu produk.¹⁴

Sehingga Citra Merek diduga berpengaruh positif dan signifikan terhadap keputusan pembelian *Ponds White Beauty* di Kecamatan Tamalate Kota Makassar.

¹³Philip Kotler dan Gary Amatrang, *Prinsip-Prinsip Pemasaran, jilid 2, edisi ke-8*, h. 215.

¹⁴Annisa Ristu, “Pengaruh Citra Merek dan Harga terhadap Keputusan Pembelian Produk di Toko Wardah di Kota Makassar”, *Skripsi*, Prodi Ekonomi Islam FEBI UIN Alauddin Makassar, 2014.

D. Definisi Operasional dan Ruang Lingkup Penelitian

1. Definisi Operasional

Penelitian ini menggunakan dua Variabel yaitu: Variabel independen (variabel bebas) dan variabel dependen (variabel terikat). Variabel independen adalah variabel yang mempengaruhi variabel lainnya. Variabel independen dalam penelitian ini adalah labelisasi halal (X_1) dan Citra Merek (X_2). Sedangkan, variabel dependen adalah variabel yang dipengaruhi oleh variabel lain. Variabel dependen dalam penelitian ini adalah keputusan pembelian (Y).

a. Variabel Independent (X_1)

Labelisasi Halal adalah label yang melengkapi suatu kemasan barang yang memuat keterangan halal dengan standar halal menurut agama Islam dan berdasarkan peraturan pemerintah Indonesia.

Tabel 1.3 Operasionalisasi Variabel- X_1

Variabel	Indikator	Skala Data
Labelisasi Halal (X_1)	a. Pengetahuan b. Tulisan c. Kepercayaan d. Penilaian terhadap labelisasi halal ¹⁵	Interval 1-5

b. Variabel Independent (X_2)

Brand image atau Citra merek yang merupakan ide, keyakinan, nilai-nilai, kepentingan dan fitur yang membuat suatu produk menjadi unik sehingga para konsumen tertarik untuk memproduksi produk tersebut. Di dalam merek terkandung janji perusahaan kepada konsumen untuk memberikan manfaat,

¹⁵Mahwiyah. *Pengaruh label Halal terhadap Produk Makanan*. 2013, http://www.jurnal_13811.pdf. (22 November 2017)

istimewaan dan layanan tertentu. Merek sangat bernilai karena mampu mempengaruhi pilihan atau preferensi konsumen. Sebuah merek yang baik dapat memberikan tanda adanya superioritas terhadap konsumen yang mengarah pada sikap konsumen yang menguntungkan dan membawa kinerja penjualan dan keuangan yang lebih baik bagi perusahaan.

Tabel 1.4 Operasionalisasi Variabel- X_2

Variabel	Indikator	Skala Data
Citra Merek (X_2)	a. Citra Pembuatan (<i>Corporate Image</i>) b. Citra Pemakai (<i>User Image</i>) c. Citra Produk (<i>Product Image</i>) d. Menempel pada kemasan ¹⁶	Interval 1-5

c. Variabel Dependent (Y)

Keputusan pembelian adalah perihal yang berkaitan dengan segala putusan yang telah ditetapkan (sesudah dipertimbangkan, difikirkan, dan sebagainya) terhadap pembelian suatu produk.

Keputusan pembelian menurut Helga Drumood adalah mengidentifikasi semua pilihan yang mungkin untuk memecahkan persoalan ini dan memilih pilihan-pilihan secara sistematis dan obyektif serta sasaran-sasarannya yang menentukan keuntungan serta kerugiannya masing-masing.¹⁷

¹⁶Muhammad Romadhoni, "Pengaruh Citra Merek (*Brand Image*) terhadap Pengambilan Keputusan Pembelian Sepatu *Nike* pada Mahasiswa FIK UNY", *Skripsi*, Program Studi Ilmu Keolahragaan, Fakultas Ilmu Keolahragaan, Universitas Negeri Yogyakarta, 2015.

¹⁷Ujang Sumarwan, *Perilaku Konsumen Teori dan Penerapannya dalam Pemasaran Edisi 2* (Cet; 1, Jakarta: Ghalia Indonesia, 2011), h. 1.

Tabel 1.5 Operasionalisasi Variabel Y

Variabel	Indikator	Skala Data
Keputusan Pembelian (Y)	a. Kebutuhan b. Pengalaman c. Banyak alternatif d. Keyakinan e. Kecocokan atau ketidakcocokan ¹⁸	Interval 1-5

2. Ruang Lingkup Penelitian

Produk *Ponds White Beauty* merupakan produk yang harus dipastikan status kehalalannya bagi umat islam karena sifat pemakaiannya yang tidak mendesak (tidak Darurah). Namun, pada pelaksanaannya dimasyarakat hal ini akhirnya bergantung pada konsep pemahaman masing-masing konsumen terhadap hukum islam. Literasi Halal merupakan kemampuan seorang individu untuk membedakan halal dan haram berdasarkan pengetahuan dan pemahamannya terhadap hukum Islam. Dengan demikian, dimungkinkan literasi halal akan memengaruhi *actual Purchasing* produk kosmetik halal terhadap konsumen. Adapun ruang lingkup penelitian yaitu:

a. Objek Penelitian

Penelitian ini fokus pada Keputusan Pembelian Produk Kosmetik *Ponds White Beauty* sebagai kosmetik halal. Peneliti ingin mengetahui pengaruh Labelisasi Halal dan Citra Merek terhadap *Ponds White Beauty* karena produk ini mencantumkan label Halal diprodukannya.

¹⁸Suswardji, "Pengaruh Label Halal terhadap Produk mie instan", 2012, http://ww.jurnal_13911.pdf. (23 November 2017).

b. Subjek Penelitian

Penelitian ini ditunjukkan kepada para Masyarakat di Kecamatan Tamalate Kota Makassar yang memakai produk *Ponds White Beauty*. Peneliti ingin mengetahui bahwa produk *Ponds White Beauty* halal atau tidak, karena produk ini mencantumkan Label Halal.

E. Kajian Pustaka

Penelitian terdahulu mengenai pengaruh labelisasi halal dan Citra Merek terhadap keputusan pembelian produk kosmetik *Ponds White Beauty* di Kecamatan Tamalate Kota Makassar yaitu:

1. Vivi Rahmawati, melakukan penelitian dengan judul “Pengaruh atribut produk dan label halal sebagai variabel moderating terhadap keputusan pembelian produk kosmetik wardah di kota Semarang.” Penelitian ini bertujuan untuk mengetahui pengaruh atribut produk dan label halal sebagai variabel moderating terhadap keputusan pembelian produk kosmetik wardah di kota Semarang.¹⁹
2. Zoliana Rofiqoh, melakukan penelitian dengan judul “Pengaruh Labelisasi halal terhadap keputusan pembelian produk mie instan indofood (studi kasus pada mahasiswa jurusan Muamalah dan Ahwal Al-Syakhsiyyah semester VIII IAIN Walisongo Semarang). Penelitian ini bertujuan untuk mengetahui pengaruh Labelisasi halal terhadap keputusan pembelian produk mie instan indofood (studi kasus pada mahasiswa jurusan

¹⁹Vivi Rahmawati, “Pengaruh atribut produk dan dan label halal sebagai variabel moderating terhadap keputusan pembelian produk kosmetik wardah di kota Semarang”, *Skripsi*, Fakultas Ekonomi dan Bisnis, 2014.

Muamalah dan Ahwal Al-Syakhsiyyah semester VIII IAIN Walisongo Semarang).²⁰

3. Yuli Mutiah Rambe, melakukan penelitian dengan judul “Pengaruh penentuan label halal pada kemasan mie instan terhadap minat pembelian masyarakat muslim (Studi kasus pada mahasiswa Universitas Al-Washiliyah Medan). Penelitian ini bertujuan untuk mengetahui Pengaruh penentuan label halal pada kemasan mie instan terhadap minat pembelian masyarakat muslim (Studi kasus pada mahasiswa Universitas Al-Washiliyah Medan).²¹
4. Akbar, melakukan penelitian dengan judul “Analisis pengaruh citra merek, harga dan kualitas produk terhadap keputusan pembelian Notebook Toshiba di Universitas Gunadarma Depok.” Penelitian ini ditujukan menguji pengaruh citra merek, harga dan kualitas produk terhadap keputusan pembelian notebook Toshiba di Universitas Gunadarma Depok. Hasil penelitian menunjukkan terdapat hubungan yang signifikan antara variabel independen yaitu citra merek, harga dan kualitas produk terhadap variabel dependen yaitu keputusan pembelian.²²
5. Dinawan, melakukan penelitian dengan judul “Analisis faktor-faktor yang mempengaruhi keputusan pembelian (studi kasus pada konsumen yamaha

²⁰Zoliana Rofiqoh, “Pengaruh Labelisasi halal terhadap keputusan pembelian produk mie instan indofood (studi kasus pada mahasiswa jurusan Muamalah dan Ahwal Al-Syakhsiyyah semester VIII IAIN Walisongo Semarang)”, *Skripsi*, Jurusan Ekonomi Islam Fakultas Syariah, Semarang, 2012.

²¹Yuli Mutiah Rambe, “Pengaruh penentuan label halal pada kemasan mie instan terhadap minat pembelian masyarakat muslim (Studi kasus pada mahasiswa Universitas Al-Washiliyah Medan)”. *Jurnal Ekonomi dan Keuangan*. Vol. 1. No. 1. Edisi Desember 2012.

²²Adam Akbar, “Analisis pengaruh citra merek, harga dan kualitas produk terhadap keputusan pembelian notebook Toshiba di Universitas Gunadarma Depok”, *Skripsi*, Jurusan Manajemen, Fakultas Ekonomi, Universitas Gunadarma, 2012.

mio harpindo jaya Semarang)”. Faktor-faktor yang digunakan adalah kualitas produk, harga kompetitif dan citra merek yang dihipotesiskan berpengaruh pada keputusan pembelian produk Yamaha Mio. Hasil penelitian mendapatkan bahwa secara simultan variabel kualitas produk (X_1), Harga Kompetitif (X_2), dan Citra Merek (X_3) dapat mempengaruhi keputusan pembelian.²³

6. Sitohang, melakukan penelitian dengan judul ”Pengaruh citra merek (*brand image*) terhadap keputusan pembelian produk Sophie Martin Pada Mahasiswa lembaga pendidikan Politeknik MBP Medan.” Tujuan dari penelitian ini adalah untuk mengetahui dan menganalisis pengaruh citra merek yang terdiri dari atribut, manfaat, nilai dan kepribadian produk Sophie Martin terhadap keputusan pembelian mahasiswa lembaga pendidikan Politeknik MBP Medan. Hasil penelitian berdasarkan analisis regresi linear berganda menunjukkan bahwa variabel atribut, manfaat, nilai, dan kepribadian berpengaruh positif dan signifikan terhadap keputusan pembelian produk Sophie Martin pada mahasiswa lembaga pendidikan Politeknik MBP Medan.²⁴

F. Tujuan dan Kegunaan Penelitian

1. Tujuan Penelitian

Tujuan dari hasil penelitian ini adalah:

²³Dinawan, “Analisis faktor-faktor yang mempengaruhi keputusan pembelian (Studi kasus pada konsumen yamaha mio harpindo jaya semarang)”, *JURNAL SAINS PEMASARAN INDONESIA*. Volume IX, No. 3, Desember 2010, halaman 335 – 369.

²⁴Sitohang, “Pengaruh citra merek (*brand image*) terhadap keputusan pembelian produk Shopie martin pada mahasiswa lembaga pendidikan politeknik MBP Medan”, *Skripsi*, Jurusan Manajemen, Fakultas Ekonomi, Universitas Sumatera Utara, Medan, 2011.

- a. Untuk mengetahui apakah labelisasi halal berpengaruh positif dan signifikan terhadap keputusan pembelian produk kosmetik *Ponds White Beauty* di Kecamatan Tamalate Kota Makassar.
- b. Untuk mengetahui apakah Citra Merek berpengaruh positif dan signifikan terhadap keputusan pembelian produk kosmetik *Ponds White Beauty* di Kecamatan Tamalate Kota Makassar.

2. Kegunaan Penelitian

Sedangkan kegunaan dari penelitian ini adalah sebagai berikut:

a. Kegunaan Ilmiah

Bagi khasanah ilmu pengetahuan diharapkan penelitian ini dapat digunakan sebagai salah satu referensi tambahan dalam bidang ekonomi Islam, khususnya dalam aspek citra merek dan labelisasi halal terhadap keputusan pembelian. Penelitian ini diharapkan memberikan sumbangsih bagi pengembangan ilmu pengetahuan, khususnya pengembangan dalam dunia Ekonomi dan Bisnis Islam.

b. Kegunaan Bagi Masyarakat

Sebagai panduan pengetahuan masyarakat untuk mampu memilih produk yang baik untuk dikonsumsi bukan hanya dilihat dari Citra mereknya tapi harus juga dilihat dari kehalalannya.

c. Bagi mahasiswa

Hasil penelitian ini diharapkan dapat memberikan tambahan pengetahuan, wawasan dan sebagai sumber referensi dimasa yang akan datang.

BAB II

TINJAUAN TEORITIS

A. *Konsumsi dalam Islam*

1. Pengertian Konsumsi

Dalam konsumsi terdapat perbedaan diantara para pakar ekonomi, namun konsumsi secara umum di defenisikan dengan penggunaan barang dan jasa untuk memenuhi kebutuhan manusia. Dalam ekonomi islam konsumsi juga memiliki pengertian yang sama, tapi memiliki perbedaan dalam setiap yang melingkupinya. Perbedaan yang mendasar dengan konsumsi ekonomi konvensional adalah tujuan pencapaian dari konsumsi itu sendiri, cara pencapaiannya harus memenuhi kaidah pedoman syariah islamiyyah.

Pelaku konsumsi atau orang yang menggunakan barang atau jasa untuk memenuhi kebutuhannya disebut konsumen. Perilaku konsumen adalah kecenderungan konsumen dalam melakukan konsumsi, untuk memaksimalkan kepuasannya. Dengan kata lain, perilaku konsumen adalah tingkah laku dari konsumen, dimana mereka dapat mengilustrasikan pencarian untuk membeli, menggunakan, mengevaluasi dan memperbaiki suatu produk dan jasa mereka. Perilaku konsumen (*consumer Behavior*) mempelajari bagaimana manusia memilih diantara berbagai pilihan yang dihadapinya dengan memanfaatkan sumber daya yang dimiliki.²⁵

²⁵Adiwarman Karim, *Ekonomi Mikro Islam Edisi Ketiga* (Jakarta: Rajawali Pers, 2007), h. 60.

2. Urgensi Konsumsi

Konsumsi memiliki urgensi yang sangat besar dalam setiap perekonomian, karena tiada kehidupan bagi manusia tanpa konsumsi. Oleh karena itu, kegiatan ekonomi mengarah pada pemenuhan tuntutan konsumsi bagi manusia. Sebab, mengabaikan konsumsi berarti mengabaikan kehidupan dan juga mengabaikan penegakan manusia terhadap tugasnya dalam kehidupan. Dalam sistem perekonomian, konsumsi memainkan peranan penting. Adanya konsumsi akan mendorong terjadinya produksi dan distribusi dengan demikian akan menggerakkan roda-roda perekonomian.

3. Tujuan Konsumsi

Tujuan utama konsumsi seseorang muslim adalah sebagai sarana penolong untuk beribadah kepada Allah. Sesungguhnya mengkonsumsi sesuatu dengan niat untuk meningkatkan stamina dalam ketaatan pengabdian kepada Allah akan menjadikan konsumsi itu bernilai ibadah yang dengannya manusia mendapatkan pahala. Sebab hal-hal yang mubah bisa menjadi ibadah jika disertai niat pendekatan diri (*taqarrub*) kepada Allah, seperti: makan, tidur dan bekerja, jika dimaksudkan untuk menambah potensi dalam mengabdikan kepada ilahi.²⁶

Dalam ekonomi Islam, konsumsi dinilai sebagai sarana wajib yang seorang muslim tidak bisa mengabaikannya dalam merealisasikan tujuan yang dikehendaki Allah dalam penciptaan manusia, yaitu merealisasikan pengabdian sepenuhnya hanya kepadanya.

²⁶Adiwarman Karim, *Ekonomi Mikro Islam Edisi Ketiga*, h. 60.

Karena itu tidak aneh, bila islam mewajibkan manusia mengonsumsi apa yang dapat menghindari dari kerusakan dirinya, dan mampu melaksanakan kewajiban-kewajiban yang dibebankan Allah kepadanya. Sedangkan konsumsi dalam perspektif konvensional dinilai sebagai tujuan terbesar dalam kehidupan dan segala bentuk kegiatan manusia didalamnya, baik dalam kegiatan ekonomi maupun bukan.

4. Konsep penting dalam konsumsi

Pada dasarnya konsumsi dibangun atas dua hal yaitu, kebutuhan (hajat) dan kegunaan atau kepuasan (manfaat). Secara rasional, seseorang tidak akan pernah mengonsumsi suatu barang manakala dia tidak membutuhkannya sekaligus mendapatkan manfaat darinya. Dalam perspektif ekonomi Islam, dua unsur ini mempunyai kaitan yang sangat erat dengan konsumsi itu sendiri karena ketika konsumsi dalam islam diartikan sebagai penggunaan terhadap komoditas yang baik yang jauh dari sesuatu yang diharamkan, maka barang menjadi motivasi mendorong seseorang untuk melakukan aktifitas konsumsi juga harus sesuai dengan prinsip konsumsi itu sendiri.

a. Kebutuhan (Hajat)

Manusia adalah makhluk yang tersusun dari berbagai unsur, baik ruh, akal, badan maupun hati. Unsur-unsur ini mempunyai keterkaitan antara satu dengan yang lain.²⁷

Misalnya, kebutuhan manusia untuk makan, pada dasarnya bukanlah kebutuhan perut atau jasmani saja, namun selain akan memberikan pengaruh

²⁷Muhammad Muflih, *Perilaku Konsumen dalam Perspektif Ilmu Ekonomi Islam* (Jakarta: Rajawali Pers, 2005), h. 56.

terhadap kuatnya jasmani, maka juga akan berdampak pada unsur tubuh yang lain, misalnya ruh, akal dan hati.

b. Kegunaan atau kepuasan (manfaat)

Sebagaimana kebutuhan diatas, konsep manfaat ini juga tercetak bahkan menyatu dalam konsumsi itu sendiri. Para ekonomi menyebutkan sebagai perasaan rela yang diterima konsumen ketika mengkonsumsi suatu barang. Rela yang dimaksud disini adalah kemampuan sesuatu konsumen untuk membelanjakan pendapatannya pada berbagai jenis barang dengan tingkat harga yang berbeda.

Ada dua konsep penting yang perlu digaris bawahi pada pengertian rela diatas yaitu pendapatan dan harga. Kedua konsep ini saling mempunyai interpedensi antara satu dengan yang lain, mengingat kemampuan seseorang untuk membeli suatu barang sangat tergantung pada pemasukan yang dimilikinya.

5. Konsep *Maslahah* dalam Perilaku Konsumen Islami

Imam shatibi menggunakan istilah “*Maslahah*” yang maknanya lebih luas dari sekedar *utility* atau kepuasan dalam terminologi ekonomi konvensional, *Maslahah* merupakan tujuan hukum syara’ yang paling utama.²⁸

Menurut Imam Shatibi, *maslahah* adalah sifat atau kemampuan barang dan jasa yang mendukung elemen-elemen dan tujuan dasar dari kehidupan manusia dimuka bumi ini (Khan dan Ghifari). Ada lima elemen dasar menurut beliau, yakni: kehidupan atau jiwa (*al-nafs*), properti atau harta benda (*al-mal*), keyakinan (*al-din*), intelektual (*al-aql*) dan keluarga atau keturunan (*al-nasl*).

²⁸ Muhammad Muflih, *Perilaku Konsumen dalam Perspektif Ilmu Ekonomi Islam*, h. 56.

Semua barang dan jasa yang mendukung tercapainya dan terpeliharanya kelima elemen tersebut diatas pada setiap individu, itulah yang disebut masalah.

Adapun sifat-sifat *masalah* sebagai berikut:

Masalah bersifat subyektif dalam arti bahwa setiap individu menjadi hakim bagi masing-masing dalam menentukan apakah suatu perbuatan merupakan suatu masalah atau bukan bagi dirinya. Namun, berbeda dengan konsep utility, kriteria masalah telah ditetapkan oleh syariah dan sifatnya mengikat bagi semua individu. Konsep ini sangat berbeda pada konsep *pareto Optimum*, yaitu keadaan optimal dimana seseorang tidak dapat meningkatkan kepuasan atau kesejahteraannya tanpa menyebabkan penurunan kepuasan atau kesejahteraan orang lain.

- a. Konsep *masalah* mendasari semua aktivitas ekonomi dalam masyarakat, baik itu produksi, konsumsi, maupun dalam pertukaran dan distribusi. Dengan demikian seorang individu islam akan memiliki dua jenis pilihan.
- b. Beberapa bagian pendapatannya yang akan dialokasikan untuk *masalah* jenis pertama dan berapa untuk masalah jenis kedua.²⁹

6. Prinsip-prinsip Konsumsi

Menurut Abdul Mannan, dalam melakukan konsumsi terdapat lima prinsip dasar yaitu:

- a. Prinsip keadilan

Prinsip ini mengandung arti ganda mengenai mencari rizki yang halal dan tidak dilarang hukum. Artinya, sesuatu yang dikonsumsi itu didapatkan secara

²⁹Muhammad Muflih, *Perilaku Konsumen dalam Perspektif Ilmu Ekonomi Islam*, h. 56.

halal dan tidak bertentangan dengan hukum. Berkonsumsi tidak boleh menimbulkan kedzaliman, berada dalam koridor aturan atau hukum agama, serta menjunjung tinggi kepatutan atau kebaikan.

b. Prinsip Kebersihan

Bersih dalam arti sempit adalah bebas dari kotoran atau penyakit yang dapat merusak fisik dan mental manusia, misalnya: makanan harus baik dan cocok untuk dimakan, tidak kotor atau menjijikkan sehingga merusak selera. Sementara dalam arti luas adalah bebas dari segala sesuatu yang diberikan Allah.

c. Prinsip Kesederhanaan

Sikap berlebih-lebihan (*israf*) sangat dibenci oleh Allah dan merupakan pangkal sebagai kerusakan di muka bumi. Sikap berlebih-lebihan ini mengandung makna melebihi dari mengandung makna melebihi dari kebutuhan yang wajar dan cenderung memperturutkan hawa nafsu atau sebaliknya terlampaui kikir sehingga justru menyiksa diri sendiri.³⁰

Islam menghendaki suatu kuantitas dan kualitas konsumsi yang wajar bagi kebutuhan manusia sehingga tercipta pola konsumsi yang efisien dan efektif secara individual maupun sosial.

d. Prinsip Kemurahan Hati

Sifat konsumsi manusia juga harus dilandasi dengan kemurahan hati. Maksudnya, jika memang masih banyak orang yang kekurangan makanan dan minuman maka hendaklah kita sisihkan makanan yang ada pada kita, kemudian kita berikan kepada mereka yang sangat membutuhkannya.

³⁰M. Suparmoko, *Pengantar Ekonomi Makro* (Yogyakarta: BPFE, 1998), h. 15.

7. Perbedaan Perilaku Konsumen Muslim dengan Perilaku Konsumen Konvensional

Konsumen muslim memiliki keunggulan bahwa mereka dalam memenuhi kebutuhannya tidak sekedar memenuhi kebutuhan individual (materi), tetapi juga memenuhi kebutuhan sosial (spiritual). Konsumen muslim ketika mendapatkan penghasilan rutinnya, baik mingguan, bulanan, atau tahunan, ia tidak berfikir pendapatan yang sudah diraihinya itu harus dihabiskan untuk dirinya sendiri, tetapi kesadarannya bahwa ia hidup untuk mencari ridha Allah. Dalam islam, perilaku seorang konsumen Muslim harus mencerminkan hubungan dirinya dengan Allah (*hablu mina Allah*) dan manusia (*hablu mina an-nas*).

Konsep inilah yang tidak kita dapati dalam ilmu perilaku konsumen konvensional. Selain itu, yang tidak kita dapati pada kajian perilaku konsumsi dalam perspektif ilmu ekonomi konvensional adalah adanya saluran penyeimbangan dari saluran kebutuhan individual yang disebut dengan saluran konsumsi sosial. Al-Qur'an mengajarkan umat islam agar menyalurkan sebagian hartanya dalam bentuk zakat, sedeqah dan infaq. Hal ini menegaskan bahwa umat islam merupakan mata rantai yang kokoh yang saling menguatkan bagi umat Islam lainnya.

8. Hal-hal yang mempengaruhi Konsumsi

Pendapatan memainkan yang sangat penting dalam teori konsumsi dan sangat menentukan tingkat konsumsi. Selain pendapatan, sesungguhnya konsumsi ditentukan juga oleh faktor-faktor lain yang sangat penting antara lain adalah:³¹

³¹M . Suparmoko, *Pengantar Ekonomi Makro*, h. 15.

- a. Selera
- b. Faktor sosial ekonomi, misalnya: umur, pendidikan, pekerjaan, dan keadaan keluarga
- c. Kekayaan
- d. Keuntungan atau kerugian kapital
- e. Tingkat bunga
- f. Tingkat harga

B. Teori Keputusan Pembelian Konsumen

1. Pengertian keputusan pembelian konsumen

Perilaku konsumen adalah proses dan aktivitas ketika seorang berhubungan dengan pencarian, pemilihan, pembelian, penggunaan, serta pengevaluasian produk dan jasa demi memenuhi kebutuhan dan keinginan. Perilaku konsumen merupakan hal-hal yang mendasari konsumen untuk membuat keputusan pembelian. Untuk barang berharga jual rendah (*low-involvement*) proses pengambilan keputusan dilakukan dengan mudah, sedangkan untuk barang berharga jual tinggi (*high-involvement*) proses pengambilan keputusan dilakukan dengan pertimbangan yang matang.³²

Menurut Sumarwan dalam bukunya “Perilaku Konsumen Teori dan Penerapannya dalam pemasaran”, terdapat beberapa kunci yang didapat dari kata konsumen, yaitu:

- a. Pelanggan, pemakai, pengguna, pembeli, pengambilan Keputusan.

³²Setiadi Nugroho, *Perilaku Konsumen* (Jakarta: Kencana, 2003), h. 37.

- b. Barang, jasa, merek, harga, kemasan, kualitas, kredit, tokoh, layanan purna jual.
- c. Menawar, mencari informasi, membandingkan merek.
- d. Persepsi, Preferensi, sikap, loyalitas, keputusan, motivasi, gaya hidup.

Defenisi keputusan pembelian konsumen menurut Nugroho adalah proses pengintegrasian yang mengkombinasi sikap pengetahuan untuk mengevaluasi dua atau lebih perilaku alternatif, dan memilih salah satu diantaranya.- Evaluasi dalam pengambilan keputusan sangat dibutuhkan dalam mempertimbangkan pembelian produk berikutnya.

Keputusan pembelian menurut Helga Drumood adalah mengidentifikasi semua pilihan yang mungkin untuk memecahkan persoalan ini dan memilih pilihan-pilihan secara sistematis dan obyektif serta sasaran-sasarannya yang menentukan keuntungan serta kerugiannya masing-masing.³³

Kehati-hatian dalam proses pengambilan keputusan dengan mempertimbangkan dengan menang sebelum membeli dapat mengurangi resiko kerugian konsumen setelah pembelian.

Menurut Philip Kotler, keputusan pembelian adalah tindakan dari konsumen untuk mau membeli atau tidak terhadap produk.³⁴ dari berbagai faktor yang mempengaruhi konsumen dalam melakukan pembelian atau jasa, biasanya konsumen selalu mempertimbangkan kualitas, harga dan produk yang sudah dikenal oleh masyarakat.

³³Ujang Sumarwan, *Perilaku Konsumen Teori dan Penerapannya dalam Pemasaran Edisi 2* (Cet; 1, Jakarta: Ghalia Indonesia, 2011), h. 1.

³⁴Philip Kotler, *Manajemen Pemasaran* (Jakarta: PT. Indonesia Kelompok Gramedia, 2002), h. 220.

Berdasarkan defenisi beberapa ahli di atas dapat disimpulkan bahwa keputusan pembelian adalah tindakan yang dilakukan konsumen untuk melakukan pembelian sebuah produk. Oleh karena itu, pengambilan keputusan pembelian konsumen merupakan suatu proses pemilihan salah satu dari beberapa alternatif penyelesaian masalah dengan tindak lanjut yang nyata. Setelah itu konsumen dapat melakukan evaluasi pilihan dan kemudian dapat menentukan sikap yang akan diambil selanjutnya.

2. Peranan Konsumen Dalam Keputusan Pembelian

Faktor pendorong yang sangat kuat dalam pengambilan keputusan pembelian konsumen dipengaruhi oleh sejumlah orang memiliki keterlibatan dalam keputusan pembelian. Dan orang yang memiliki keterlibatan dalam keputusan pembelian adalah sebagai berikut:

- a. Pengambilan inisiatif: individu yang mempunyai inisiatif pembelian barang tertentu atau yang mempunyai kebutuhan atau keinginan tetapi tidak mempunyai wewenang untuk melakukan sendiri.
- b. Orang yang mempengaruhi (*influencer*): individu yang mempengaruhi keputusan untuk membeli baik secara sengaja maupun tidak sengaja.
- c. Pembuat keputusan (*decider*): individu yang memutuskan apakah akan membeli atau tidak, apa yang akan dibeli, bagaimana membelinya, kapan dan dimana membelinya.
- d. Pembeli (*buyer*): individu yang melakukan pembelian yang sebenarnya.
- e. Pemakai (*user*): individu yang menikmati atau memakai produk atau jasa yang dibeli.

Sebuah perusahaan perlu mengetahui peranan tersebut karena semua peranan mengandung implikasi guna merancang produk, menentukan pesan dan mengalokasikan biaya anggaran promosi serta membuat program pemasaran yang sesuai dengan pembeli.³⁵

Indikator-indikator yang membentuk keputusan pembelian yaitu:

a. Kebutuhan

Kebutuhan adalah segala sesuatu yang dibutuhkan manusia untuk mempertahankan hidup serta untuk memperoleh kesejahteraan dan keamanan.

b. Pengalaman

Pengalaman adalah kejadian yang pernah dialami (djalani, dirasai, ditanggung) yang sudah lama atau baru saja yang terjadi.

c. Banyak alternatif

Banyak alternatif yaitu banyak pilihan diantara dua atau beberapa kemungkinan.

d. Keyakinan

Keyakinan adalah suatu sikap manusia yang ditunjukkan saat ia merasa cukup tau dan menyimpulkan bahwa dirinya telah mencapai kebenaran.³⁶

C. Teori Labelisasi Halal

1. Pengertian Labelisasi

Labelisasi adalah kata yang berasal dari bahasa inggris “Label” yang berarti “*nama*” atau “memberi nama” sedangkan dalam termenologi materi ini

³⁵Ali Hasan, *Marketing* (Yogyakarta: Media Utama, 2008), h. 138-139.

³⁶E. Suswardji, “Pengaruh Label Halal terhadap Produk mie instan”, *Jurnal Manajemen*. 10 (1) (2012).

merupakan bagian dari sebuah barang yang berupa keterangan (kata-kata) tentang barang tersebut atau penjualnya. Seperti mereka produk, label berisi komposisi, indikasi, cara pemakaian, penyimpanan, batch No, tanggal kadaluarsa, berat netto, produsen, dan tempat produksi.³⁷

Label memiliki kegunaan untuk memberikan informasi yang benar, jelas dan lengkap baik mengenai kualitas, isi, kualitas maupun hal-hal lain yang diperlukan mengenai barang yang diperdagangkan. Dengan adanya pohon konsumen akan memperoleh informasi yang benar, jelas dan baik mengenai kuantitas, isi, kualitas mengenai barang / jasa beredar dapat menentukan pilihan sebelum membeli atau mengkonsumsi barang dan jasa.

Menurut Kotler³⁸, label memiliki fungsi sebagai berikut:

- a. Mengidentifikasi (*identifies*) yaitu label yang dapat menerangkan mengenai produk
- b. Nilai atau kelas (*grade*) yaitu label dapat menunjukkan nilai atau kelas dari produk. Produk buah peach kalengan diberi nilai A, B, dan C menunjukkan tingkat mutunya.
- c. Memberikan keterangan (*describe*) yaitu label menunjukkan keterangan mengenai siapa produsen dari produk, dimana produk dibuat, kapan produk dibuat, apa komposisi dari produk dan bagaimana cara penggunaan secara aman.
- d. Mempromosikan (*promote*) yaitu label mempromosikan produk lewat gambar dan warna yang menarik.

³⁷Danang Sunyoto, *Dasar-dasar Manajemen Pemasaran Konsep, Strategi dan Kasus* (Yogyakarta: CAPS, 2012), h. 124.

³⁸Philip Kotler, *Manajemen Pemasaran Perspektif Asia* (Yogyakarta: 2003), h. 29.

Setiap produk memiliki label pada kemasannya. Seperti pengemasan, pelabelan dapat membantu memasarkan produknya. Pertama, label mengidentifikasi produk atau merek. Label juga mempromosikan produk dengan menarik perhatian konsumen seperti warna dan grafik yang menarik memberikan petunjuk visual bagi produk yang sesungguhnya mungkin tidak terlalu diperhatikan dirak. Akhirnya, label juga menggambarkan produk yang memberikan informasi tentang kandungan nutrisi, petunjuk penggunaan, cara membuat yang tepat, dan keamanan.³⁹

2. Pengertian Halal

Secara bahasa, kata halal berasal dari bahasa arab (*halalan*) yang berarti “melepaskan” dan “tidak terikat”. Secara etimologi halal yang berarti hal-hal yang boleh dan dapat dilakukan karena bebas atau tidak terikat dengan ketentuan-ketentuan yang melarangnya. Halal adalah sesuatu yang diperbolehkan menurut ajaran Islam, seperti yang telah terkandung dalam Firman Allah QS. Al-Maidah/5: 88,

وَكُلُوا مِمَّا رَزَقَكُمُ اللَّهُ حَلَالًا طَيِّبًا وَاتَّقُوا اللَّهَ الَّذِي أَنْتُمْ بِهِ مُؤْمِنُونَ

Terjemahnya:

*Dan makanlah makanan yang halal lagi baik dari apa yang Allah telah rezekinya kepadamu, dan bertakwalah kepada Allah yang kamu beriman kepadanya.*⁴⁰

Makna dalam ayat ini maksudnya bukan hanya tertuju pada makanan yang dimakan lewat mulut saja namun merupakan sesuatu yang dikonsumsi atau digunakan dibadan seperti halnya kosmetik. Kosmetik yang yang tidak halal

³⁹Ricky W, Griffin Dan Ronald J. Ebert, *Bisnis Edisi Ke-8* (Jakarta: Erlangga, 2007), h. 318.

⁴⁰Kementerian Agama RI, *Al-Qur'an dan Terjemahan*, h. 159.

berarti dalam proses pembuatannya menggunakan zat-zat yang diharamkan secara islam. Bagi umat islam yang menyadari hal tersebut akan menciptakan perasaan yang tidak tenang dan keraguan yang sangat menggunakannya, apabila sangat beribadah sholat. Dalam islam kesucian diri adalah mutlak ketika seorang muslim melaksanakan sholat. Keraguan dalam beribadah terutama sholat tidak dibenarkan secara Islam.

Selanjutnya, dalam Al-Qur'an pula Allah memerintahkan agar manusia mengkonsumsi makanan yang sifatnya halal dan baik. Allah berfirman dalam QS.Al-Baqarah/2:168:

يَتَأْتِيهَا النَّاسُ كُلُّوْا مِمَّا فِي الْأَرْضِ حَلَالًا طَيِّبًا وَلَا تَتَّبِعُوا خُطُوَاتِ الشَّيْطَانِ إِنَّهُ لَكُمْ عَدُوٌّ مُّبِينٌ

Terjemahnya:

*Hai sekalian manusia, makanlah yang halal lagi baik dari apa yang terdapat di bumi, dan janganlah kamu mengikuti langkah-langkah syaitan, karena sesungguhnya syaitan itu adalah musuh yang nyata bagimu.*⁴¹

Kata *thayyib* dari sebagai bahasa berarti lezat, baik, sehar menentramkan dan yang paling utama. Dalam konteks kosmetik, *thayyib* artinya kosmetik dikaitkan dengan masalah suci atau najis. Bisa dikaitkan haram jika produk kosmetik tersebut mengandung bahan-bahan najis seperti turunan hewan (kolagen) ataupun bagian dari tubuh manusia misalnya plasenta.

Adapun yang dimaksud dengan produk halal adalah produk yang memenuhi syarat kehalalan sesuai dengan ketentuan syariat islam yaitu:⁴²

a. Tidak mengandung zat babi dan bahan yang berasal dari babi

⁴¹Kementerian Agama RI, *Al-Qur'an dan Terjemahan*, h. 38.

⁴²Kementerian Agama RI, *Panduan Sertifikat Halal* (Bandung:Alfabeta, 2008), h. 2

- b. Tidak mengandung bahan-bahan yang diharamkan seperti bahan yang berasal dari organ manusia, darah, kotoran dan lain sebagainya.
- c. Semua bahan yang berasal dari hewan halal yang disembeli menurut tata cara syariat islam.
- d. Semua tempat penyimpanan, tempat penjualan, pengolahan, dan transfotasi yang tidak boleh digunakan untuk babi.
- e. Semua makanan dan minuman yang tidak mengandung khamar.

3. Pengertian Labelisasi Halal

Labelisasi Halal adalah pencantuman tulisan atau pernyataan halal pada kemasan produk untuk menunjukkan bahwa produk yang dimaksud berstatus sebagai produk halal. Dengan indikator sebagai berikut : Proses pembuatan, bahan baku, bahan pembantu dan efek.

Berdasarkan peraturan pemerintah nomor 69 tahun 1999 tentang label halal dan iklan pangan menyebutkan label adalah setiap keterangan mengenai pangan yang berbentuk gambar, tulisan, kombinasi, keduanya atau bentuk lain yang disertakan pada pangan, dimasukkan kedalam, ditempel pada, atau merupakan bagian kemasan pangan.

Labelisasi halal mempunyai tujuan untuk memenuhi tuntutan pasar (konsumen) secara universal. Maka apabila tuntutan itu bisa terpenuhi, secara ekonomi para pebisnis (industriawan) indonesia akan mampu menjadi tuan rumah dari segala produk yang dipasarkan, tujuan lain yang sangat mendasar adalah melindungi akidah konsumen terutama yang beragama islam. Artinya, dengan

adanya labelisasi halal, para konsumen muslim tidak akan lagi ragu dalam mengkonsumsi sesuatu yang dibutuhkan.

Indikator-indikator yang membentuk Labelisasi halal yaitu:

a. Pengetahuan Labelisasi halal

Informasi atau maklumat yang diketahui atau disadari oleh seseorang mengenai labelisasi halal suatu produk.

b. Tulisan Labelisasi Halal

Simbol atau tanda halal didalam suatu produk sehingga para konsumen dapat mengetahui apakah produk tersebut halal untuk dikonsumsi.

c. Kepercayaan

Kepercayaan adalah suatu sikap yang ditunjukkan oleh manusia saat ia merasa cukup tau dan menyimpulkan bahwa dirinya telah mencapai kebenaran untuk memilih suatu produk yang halal.

d. Penilaian terhadap labelisasi halal

Yaitu penilaian suatu konsumen terhadap suatu produk yang berlabelisasi halal.⁴³ Adapun bentuk label halal yang dikeluarkan Oleh MUI yaitu:

Gambar 2.1 Label halal resmi MUI



Sumber : www.halalmui.org

⁴³Mahwiyah. *Pengaruh label Halal terhadap produk Makanan*. 2013, http://www.jurnal_13811.pdf. (22 November 2017)

Setiap orang yang memproduksi atau memasukkan pangan yang dikemas dalam wilayah Indonesia untuk diperdagangkan wajib mencantumkan label pada, didalam dan atau dikemasan pangan. Label dimaksud tidak mudah lepas dari kemasannya, tidak mudah luntur atau rusak, serta terletak pada bagian kemasan pangan yang mudah dilihat dan dibaca.

Menurut pasal 10 peraturan pemerintah Nomor 69 bahwa setiap orang yang memproduksi atau memasukkan pangan yang dikemas kedalam wilayah Indonesia untuk diperdagangkan dan menyatakan bahwa pangan tersebut halal bagi umat Islam, bertanggung jawab atas kebenaran pernyataan tersebut dan wajib mencantumkan keterangan atau tulisan halal pada label.⁴⁴

4. Sertifikat produk Halal

Sertifikat produk halal adalah surat keputusan fatwa halal yang dikeluarkan Dewan Pimpinan MUI dalam bentuk sertifikat. Sertifikat produk halal ini merupakan syarat untuk mencantumkan label halal. Ini artinya sebelum pengusaha memperoleh izin untuk mencantumkan label halal atas produk pangannya, terlebih dahulu ia mengantongi sertifikat produk halal yang diperoleh Lembaga Pengkajian Pangan Obat-obatan dan Kosmetika (LP POM) MUI.⁴⁵

5. Pengaruh label halal dalam menumbuhkan minat beli

Pencantuman label halal produk dilakukan untuk memberikan perlindungan kepada konsumen muslim, dikarenakan banyaknya permasalahan labelisasi halal pada produk-produk yang mengandung bahan-bahan yang haram untuk dikonsumsi. Contohnya: kasus Ajinomoto yang mencuat setelah

⁴⁴Kementerian Agama RI, *Panduan Sertifikat Halal*, h. 11.

⁴⁵Burhanuddin, *Pemikiran Hukum Perlindungan Konsumen dan Sertifikat Halal* (Jakarta: 2001), h, 110.

ditemukannya enzim babi dalam proses pembuatannya. Untuk mengantisipasi hal tersebut maka dalam proses produksi diperlukannya ketentuan-ketentuan syarat kehalalan suatu produk secara syara.

Dengan adanya label halal yang tercantum pada kemasan produk, maka secara langsung akan memberikan pengaruh bagi konsumen khususnya masyarakat muslim untuk menggunakan produk tersebut. munculnya rasa aman dan nyaman dalam mengonsumsi produk tersebut akan meningkatkan kepercayaan serta minat belinya.⁴⁶

D. Teori Brand Image (Citra Merek)

1. Pengertian Brand Image (Citra Merek)

Brand Image atau Citra Merek merupakan serangkaian sifat *Tangible* dan *Intangible* seperti ide, keyakinan, nilai-nilai, kepentingan, dan fitur yang membuatnya menjadi unik. Sebuah brand image harus mewakili semua karakter internal maupun eksternal yang mampu mempengaruhi pelanggan sesuai dengan target sebuah produk. Di dalam merek ini terkandung janji perusahaan kepada konsumen untuk memberikan manfaat, keistimewaan dan layanan tertentu. Merek sangat bernilai karena mampu mempengaruhi pilihan atau preferensi konsumen. Sebuah merek yang baik dapat memberikan tanda adanya superioritas terhadap konsumen yang mengarah pada sikap konsumen yang menguntungkan dan membawa kinerja penjualan dan keuangan yang lebih baik bagi perusahaan.

Dalam *Brand* suatu produk merupakan suatu perhatian dan juga pertimbangan untuk konsumen dalam melakukan keputusan kegiatan pembelian,

⁴⁶Burhanuddin, *Pemikiran Hukum Perlindungan Konsumen dan Sertifikat Halal*, h, 111

yang dimana pada setiap produk memiliki kualitas yang berbeda-beda. Dalam keputusan pemilihan, konsumen benar-benar memilih produk yang dianggap sesuai dengan kebutuhan dan keinginannya, yang dimana pada suatu brand produk tergantung *image* yang melekat dengan begitu perusahaan harus mampu memberikan yang terbaik dan sesuai dengan apa yang dibutuhkan dan keinginan konsumen.⁴⁷

Untuk itu perusahaan harus membangun *image* yang lebih menonjol dari pada pesaing, dengan membuat konsumen menjadi loyal dalam menggunakan produk tersebut secara berkala atau setidaknya konsumen puas dengan begitu dapat mempertahankan pangsa pasar akan membangun *image* positif pada konsumen.

Semakin kuat Brand Image dibenak pelanggan maka semakin kuat pula rasa percaya diri pelanggan untuk tetap loyal atau setia terhadap produk yang dibelinya sehingga hal tersebut dapat mengantar sebuah perusahaan untuk tetap mendapatkan keuntungan dari waktu-kewakt. Ogilvy dan Mather dalam Andreani et al juga mengatakan bahwa citra merek yang kuat dapat membuat pelanggan melakukan pembelian secara berulang-ulang. *Brand Image* (Citra Merek) mempunyai peran yang sangat penting karena dapat membedakan suatu perusahaan atau produk dengan yang lain.

Biel dalam Kotler dalam Sulistyari⁴⁸, menyebutkan bahwa terdapat indikator-indikator yang membentuk *brand image*, antara lain yaitu:

a. Citra Korporat

⁴⁷Kotler, Philip dan Keller, *Manajemen Pemasaran, Jilid 1, Edisi 12* (P.T. Indeks Kelompok Gramedia: 2007), h. 65.

⁴⁸Kotler, Philip dan Keller, *Manajemen Pemasaran, Jilid 1, Edisi 12*, h. 67.

Citra korporat merupakan citra yang ada dalam perusahaan sebagai organisasi berusaha membangun *imagonya* dengan tujuan tak lain agar nama perusahaan ini bagus, sehingga akan mempengaruhi segala hal mengenai apa yang dilakukan oleh perusahaan tersebut.

b. Citra Produk

Citra konsumen terhadap suatu produk yang dapat berdampak positif maupun negatif yang berkaitan dengan kebutuhan, keinginan dan harapan konsumen. *Image* dari produk dapat mendukung terciptanya sebuah *brand image* atau citra dari merek tersebut.

c. Citra Pemakai

Citra Pemakai dapat dibentuk langsung dari pengalaman dan kontak dengan penggunaan merek tersebut.

2. Faktor-Faktor Yang Membentuk *Brand Image* (Citra Merek)

Adapun faktor-faktor yang membentuk *Brand Image* (Citra Merek) yaitu:⁴⁹

a. Kekuatan Asosiasi Merek (*strenght of brand association*)

Tergantung pada bagaimana informasi masuk kedalam ingatan konsumen dan bagaimana informasi tersebut bertahan sebagai bagian dari *brand image*.

b. Keuntungan Asosiasi Merek (*Favourability of brand association*)

Kesuksesan sebuah proses pemasaran sering tergantung pada proses terciptanya asosiasi merek yang menguntungkan, dimana konsumen dapat percaya

⁴⁹Sutrisna, *Perilaku Konsumen dan Komunikasi Pasar* (Bandung: Remaja Rosdakarya, 2002), h. 103.

pada atribut yang diberikan mereka dapat memuaskan kebutuhan dan keinginan konsumen.

c. Keunikan Asosiasi Merek (*Uniqueness of brand association*)

Suatu merek harus memiliki keunggulan yang bersaing yang menjadi alasan bagi konsumen untuk memilih merek tertentu. Keunikan asosiasi merek dapat berdasarkan atribut produk, fungsi produk atau citra yang dinikmati konsumen.

3. Faktor-faktor yang mempengaruhi *Brand Image* (Citra Merek)

Adapun faktor-faktor yang mempengaruhi *Brand Image* (Citra Merek) yaitu:

a. Persepsi Konsumen Mengenai Produk

Misalnya saat provaider *Ponds White Beauty* pertama kali meluncur produknya, Sutrisna⁵⁰ menjelaskan teori dalam menawarkan harga yang lebih murah kekonsumen, maka persepsi yang terbentuk adalah *Ponds White Beauty* dengan harga murah dan terjangkau karena banyak tersedia di pasaran.

b. Persepsi konsumen terhadap kualitas

Contoh setelah menggunakan sepatu merek Clark, persepsi yang terbentuk adalah Clark sepatu dengan kualitas baik karena aman digunakan tidak membuat kaki lecet ataupun sakit.

c. Persepsi konsumen terhadap daya tahan

Contohnya baterai Alkalin yang mempunyai daya tahan 2 kali lebih lama dari batu baterai ABC.

⁵⁰Sutrisna, *Perilaku Konsumen dan Komunikasi Pasar*, h. 103.

d. Persepsi konsumen terhadap desain atau model kemasan

Contohnya perubahan desain kemasan pada WRP *body shape* yang semula dengan desain wanita berbaju hijau dengan *scarf* menutupi lehernya sekarang menjadi lebih menarik dengan desain wanita berbaju merah.

e. Persepsi konsumen terhadap warna produk

Contohnya honda jazz yang memiliki berbagai macam warna, sehingga mengesankan bahwa mobil honda jazz diperuntukkan untuk anak muda.

f. Persepsi konsumen terhadap ukuran

Contohnya Pond's yang menyediakan ukuran untuk produknya, misalnya pelembab Pond's yang tersedia dalam kemasan 20 ml sehingga lebih praktis jika berpergian.

4. Identitas Merek

Identitas suatu merek adalah pesan yang disampaikan oleh suatu merek melalui bentuk tampilan produk, nama, simbol, iklan, dsb. Identitas merek berkaitan erat dengan citra merek (*brand image*) karena citra merek merujuk pada bagaimana persepsi konsumen akan suatu produk.

Fakta dilapangan adalah seringkali dijumpai bahwa ada perbedaan persepsi antara pesan yang hendak disampaikan oleh pemasar dengan pesan yang diterima oleh konsumen, disinilah letak tantangan seorang pemasar dalam merencanakan pesan sebuah merek yang hendak dikomunikasikan kepada target pasar yang akan dituju.⁵¹

⁵¹Sutrisna, *Perilaku Konsumen dan Komunikasi Pasar*, h. 105.

E. *Kerangka Pikir*

Labelisasi Halal adalah label yang melengkapi suatu kemasan barang yang memuat keterangan halal dengan standar halal menurut agama islam dan berdasarkan peraturan pemerintah Indonesia.

Label Halal dikeluarkan oleh suatu lembaga khusus yaitu LPPOM MUI (Lembaga Pengkajian Pangan Obat-obatan Dan Kosmetik Majelis Ulama Indonesia).

Lembaga tersebut adalah lembaga yang bertugas untuk meneliti, mengkaji, menganalisa, dan memutuskan apakah produk-produk baik dilihat dari sisi kesehatan maupun dari sisi agama islam yakni telah dinyatakan halal atau boleh dan baik untuk dikonsumsi bagi umat muslim.⁵²

Labelisasi Halal berpengaruh terhadap keputusan pembelian konsumen karena umat islam itu tidak hanya sekedar menggunakan atau memproduksi barang atau kosmetik saja melainkan mereka melihat dari sisi kesehatan,kehalalan, kesucian dan baik karna itu merupakan perintah agama dan hukumnya wajib.

Brand image atau Citra merek disini juga merupakan faktor yang mempengaruhi pengambilan keputusan pembelian suatu produk dengan faktor-faktor yang mempengaruhi diantaranya:

- a. Faktor sosial keunggulan
- b. Faktor sosial kekuatan
- c. Faktor sosial keunikan

⁵²Ridho Nugroho, “*Mengapa Kosmetik Berlabel Halal Penting*”. <http://Mengapa-Kosmetik-Berlabel-Halal-Penting.htm>(09 November 2017).

Sedangkan keputusan pembelian suatu produk dipengaruhi oleh penilaian akan kualitas dari produk tersebut.⁵³

Brand image atau Citra merek yang merupakan ide, keyakinan, nilai-nilai, kepentingan dan fitur yang membuatnya menjadi unik. Didalam merek terkandung janji perusahaan kepada konsumen untuk memberikan manfaat, istimewa dan layanan tertentu. Merek sangat bernilai karena mampu mempengaruhi pilihan atau preferensi konsumen. Sebuah merek yang baik dapat memberikan tanda adanya superioritas terhadap konsumen yang mengarah pada sikap konsumen yang menguntungkan dan membawa kinerja penjualan dan keuangan yang lebih baik bagi perusahaan.⁵⁴

Keputusan pembelian adalah perihal yang berkaitan dengan segala putusan yang telah ditetapkan (sesudah dipertimbangkan, difikirkan, dan sebagainya) terhadap pembelian suatu produk.

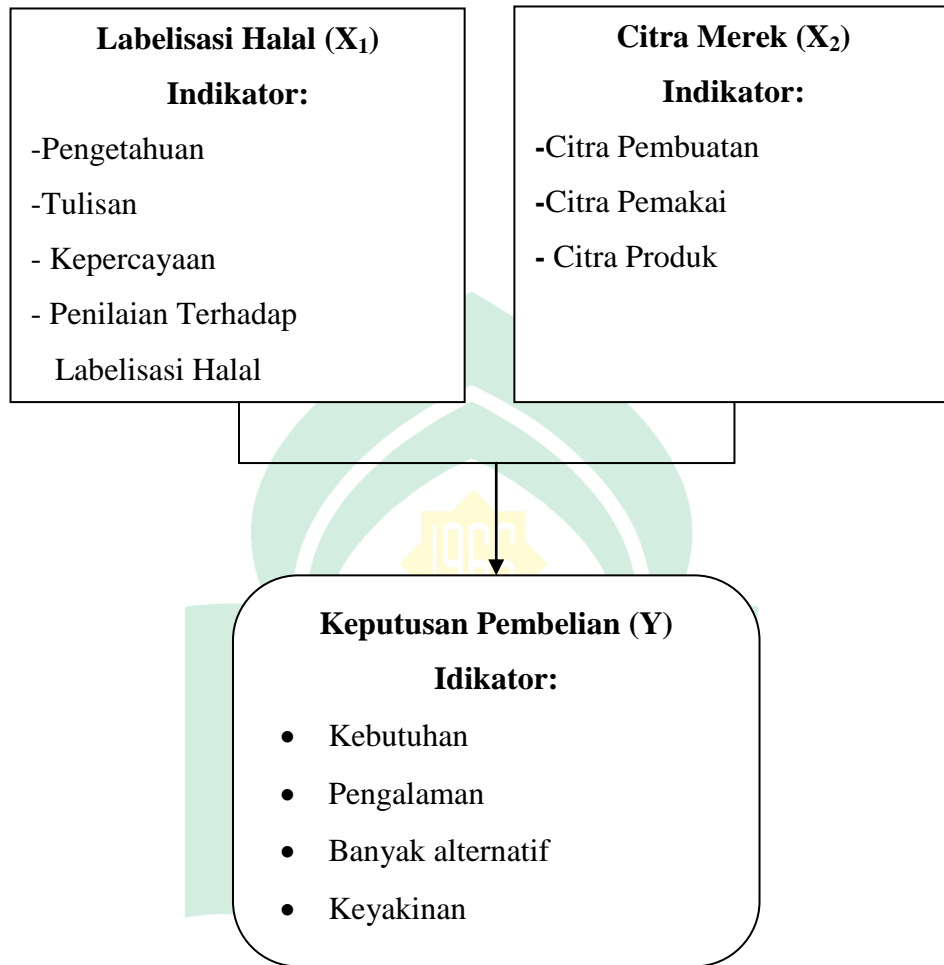
Keputusan pembelian menurut Helga Drumood adalah mengidentifikasi semua pilihan yang mungkin untuk memecahkan persoalan ini dan memilih pilihan-pilihan secara sistematis dan obyektif serta sasaran-sasarannya yang menentukan keuntungan serta kerugiannya masing-masing.⁵⁵

⁵³Ferrinadewi, *Merek dan Psikologi Konsumen, Implikasi pada Strategi Pemasaran* (Yogyakarta: Graha Ilmu, 2008), h. 15.

⁵⁴Philip Kotler dan Gary Amatrang, *Prinsip-Prinsip Pemasaran, jilid 2, edisi ke-8*, h. 215.

⁵⁵Ujang Sumarwan, *Perilaku Konsumen Teori dan Penerapannya dalam Pemasaran Edisi 2*, h. 1.

Gambar 2.2 Kerangka Pikir



BAB III

METODOLOGI PENELITIAN

A. *Jenis dan Lokasi Penelitian*

1. Jenis Penelitian

Jenis penelitian yang digunakan dalam penulisan skripsi ini yaitu berupa data kuantitatif adalah data yang diukur dalam suatu skala angka, dimana penelitian ini dilakukan untuk mencari berbagai variabel yang menjadi objek penelitian.⁵⁶

2. Lokasi dan Waktu Penelitian

Adapun yang menjadi objek penelitian pada penulisan proposal skripsi ini adalah para pengguna *Ponds White Beauty* di Kecamatan Tamalate Kota Makassar. Waktu Penelitian ini dilakukan pada tanggal 24 Oktober 2017.

B. *Pendekatan penelitian*

Pendekatan yang digunakan dalam penelitian ini adalah:

1. Pendekatan Syar'i yaitu suatu pendekatan yang berdasarkan hukum islam yang mengacu pada Al-Qur'an dan Hadis Rasulullah S.A.W dan berdasarkan Undang-undang yang berlaku, serta kesepakatan pada ulama yang berkaitan dengan pembahasan skripsi ini.
2. Pendekatan deskriptif. Penelitian Deskriptif merupakan penelitian terhadap masalah-masalah berupa fakta-fakta saat ini dari suatu populasi. Tujuan Penelitian deskriptif ini adalah untuk menguji hipotesis atau menjawab

⁵⁶Nanang Martono, *Metode Penelitian Kuantitatif, Edisi Revisi ke-2* (Jakarta: PT RajaGrafindo Persada, 2010), h. 1.

pertanyaan yang berkaitan dengan current status dari subjek yang diteliti. Tipe penelitian ini umumnya berkaitan dengan opini (individu, Kelompok atau Organisasi), kejadian atau prosedur.⁵⁷

C. *Populasi Dan Sampel*

1. Populasi

Populasi adalah keseluruhan dari objek yang dapat berupa manusia, hewan, tumbuhan, gejala, nilai, peristiwa, dan sebagian sehingga obyek-obyek ini dapat menjadi sumber data penelitian. Populasi dalam penelitian ini terbilang banyak sehingga memerlukan waktu, tenaga dan biaya.⁵⁸

Sehingga dalam penelitian ini populasinya adalah seluruh masyarakat yang mengkonsumsi *Ponds White Beauty* di Kecamatan Tamalate Kota Makassar.

2. Sampel

Sampel adalah suatu bagian dari populasi yang akan diteliti dan yang dianggap dapat menggambarkan populasinya. Sampel adalah bagian dari populasi yang akan diteliti.⁵⁹ Apa yang dipelajari dari sampel itu, kesimpulannya akan dapat diberlakukan untuk populasi. Untuk itu sampel yang diambil dari populasi harus benar-benar representatif. Dalam penentuan sampel penelitian, Singarimbun dan Sofyan Efendi menyakan bahwa apabila jumlah populasi tidak diketahui maka jumlah sampel yang diambil minimal 30 responden.⁶⁰

Untuk menentukan sampel dari penelitian ini peneliti menggunakan teknik *Quota sampling*. Yaitu teknik yang pengambilan sampel yang dikarenakan

⁵⁷Badan Pusat Statistik, *Statistik Industri Besar dan Sedang* (Jakarta: BPS, 2004), h. 12.

⁵⁸Nanang Martono, *Metode Penelitian Kuantitatif, Edisi Revisi ke-2*, h. 76.

⁵⁹Dwi Priyatno, *Mandiri Belajar SPSS* (Yogyakarta: Mediakom, 2009), h. 9.

⁶⁰Nanang Martono, *Metode Penelitian Kuantitatif, Edisi Revisi ke-2*, h. 77.

peneliti banyak mengalami keterbatasan sehingga yang bersangkutan menentukan sejumlah subjek untuk dijadikan responden dalam penelitiannya.⁶¹ Dalam penelitian ini, peneliti memiliki sejumlah keterbatasan yaitu mengenai waktu penelitian dan sangat beragamnya obyek yang akan diteliti. Oleh karena itu peneliti menggunakan teknik quota *sampling* ini. Peneliti menentukan sampel dalam penelitian ini yaitu 60 responden wanita muslim yang memakai produk *Ponds White Beauty* di Kecamatan Tamalate Kota Makassar.

D. Sumber Data Penelitian

1. Data Primer

Data primer yaitu data yang diperoleh dengan jalan yang mengadakan pengamatan melalui wawancara secara langsung atau hasil pengisian kuesioner. Data primer dalam penelitian ini yaitu data yang diperoleh dari penyebaran daftar pertanyaan pada Masyarakat pengguna *Ponds White Beauty* di Kecamatan Tamalate Kota Makassar.

2. Data Sekunder

Data sekunder yaitu data yang tidak secara langsung diperoleh oleh peneliti dari responden penelitian. Data sekunder dari data penelitian ini yaitu berupa data yang diperoleh dari penelitian-penelitian terdahulu, buku, majalah, dan jurnal yang terkait dengan penelitian ini.⁶²

E. Metode Pengumpulan Data

Teknik pengumpulan data yang digunakan yaitu:

⁶¹ Muhammad Idrus, *Metode Penelitian Ilmu Sosial* (Jakarta: Erlangga, 2009), h. 97.

⁶² Badan Pusat Statistik, *Statistik Industri Besar dan Sedang*, h. 13.

1. Angket

Angket adalah teknik pengumpulan data dengan cara mengajukan pertanyaan tertulis untuk dijawab secara tertulis pula oleh responden. Angket juga merupakan kumpulan pertanyaan-pertanyaan tertulis yang digunakan untuk memperoleh informasi dari responden tentang diri pribadi atau hal-hal yang ia ketahui. Tujuan penyebaran angket ialah mencari informasi yang lengkap mengenai suatu masalah dan responden memberi jawaban yang tidak sesuai dengan kenyataan dalam pengisian daftar pertanyaan.

2. Mengumpulkan Dokumentasi

Mengumpulkan dokumentasi atau sering disebut metode dokumentasi merupakan sebuah metode pengumpulan data yang dilakukan dengan mengumpulkan berbagai dokumen yang berkaitan dengan masalah penelitian.⁶³

F. Instrumen Penelitian

Penelitian ini menggunakan skala likert sebagai skala pengukuran instrumennya, skala Likert merupakan metode yang mengukur sikap dengan menyatakan setuju atau ketidaksetujuan terhadap subjek, objek atau kejadian tertentu, skala Likert umumnya menggunakan lima angka penelitian, yaitu:

Sangat setuju = 5

Setuju = 4

Netral = 3

Tidak Setuju = 2

Sangat Tidak Setuju = 1

⁶³Nanang Martono, *Metode Penelitian Kuantitatif, Edisi Revisi ke-2*, h. 85.

Urutan setuju atau tidak setuju tersebut dapat juga dibalik mulai dari sangat tidak setuju sampai dengan sangat setuju. Pada penelitian ini, skala Likert bertujuan untuk mengukur pengaruh labelisasi halal dan citra merek kosmetik terhadap keputusan pembelian produk *Pond's* di Kecamatan Tamalate Kota Makassar.

G. Uji Validasi dan Reliabilitas

1. Uji Validasi

Uji Validasi dimaksud untuk mengukur ketepatan alat ukur melalui tugas mencapai sasarnya. Kriteria dalam menentukan validasi kuesioner adalah sebagai berikut:

- a. Jika $r_{hitung} > r_{tabel}$ maka pertanyaan tersebut valid
- b. Jika $r_{hitung} < r_{tabel}$ maka pertanyaan tersebut tidak valid.

2. Uji Reliabilitas

Uji reliabilitas merupakan tingkat kehandalan suatu instrumen penelitian. Instrumen yang reliabel adalah instrumen yang apabila digunakan berulang kali untuk mengukur objek yang sama akan menghasilkan data yang sama. Pertanyaan yang telah valid ditentukan reliabilitasnya dengan kriteria sebagai berikut:⁶⁴

- a. Jika r alpha positif dan lebih besar dari r tabel maka pertanyaan tersebut reliabel
- b. Jika r alpha negatif dan lebih kecil dari r tabel maka pertanyaan tersebut tidak reliabel.

⁶⁴Enggel et all, *Perilaku Konsumen Binarupa*. Terj. oleh F.X Budiyanto (Jakarta: Aksara 2010), h. 22.

H. Teknik Pengolahan dan Analisis Data

Untuk menjawab hipotesis yang telah diajukan, maka metode yang digunakan adalah analisis regresi berganda untuk mengetahui pengaruh labelisasi halal terhadap keputusan pembelian produk kosmetik *Ponds White Beauty* Di Kecamatan Tamalate Kota Makassar dengan menggunakan Rumus dengan Formula sebagai berikut:

$$Y = a + b_1X_1 + b_2X_2 + e$$

Keterangan:

Y = Keputusan Konsumen (Variabel Terikat)

a = Konstanta

b₁ = Koefisien Regresi Berganda (Labelisasi Halal)

X₁ = Labelisasi Halal

b₂ = Koefisien-koefisien Regresi

X₂ = Citra Merek

e = Standar Error⁶⁵

UNIVERSITAS ISLAM NEGERI
ALAUDDIN
 M A K A S S A R

⁶⁵Enggel et all, *Perilaku Konsumen Binarupa*, h. 24.

BAB IV

HASIL PENELITIAN DAN PEMBAHASAN

A. Deskripsi Responden

Salah satu tujuan dari deskripsi karakteristik responden adalah untuk mengetahui seberapa banyak responden yang dominan dalam memakai produk *Ponds White Beauty*. Adapun responden yang dimaksud yaitu dapat dilihat dari umur, pendidikan terakhir dan pekerjaan.

Selain tujuan di atas, karakteristik responden yaitu menguraikan secara rinci identitas responden sesuai dengan jumlah sampel yang telah ditetapkan. Sehingga ditemukan gambaran-gambaran yang menjadi bagian dari sampel dalam penelitian. Dengan demikian pengelompokan dari setiap deskripsi sampel mampu diketahui dengan baik. Karakteristik sampel akan terjawab dengan baik dan benar apabila dalam sebuah penelitian di dapatkan informasi yang lebih akurat. Penelitian ini dilaksanakan di kecamatan Tamalate Kota Makassar dengan 60 responden. Berikut ini mengenai penjelasan responden yang digunakan dalam kuisisioner.

1. Karakteristik Responden Berdasarkan Umur

Perbedaan kondisi individu seperti umur dapat menunjukkan perilaku responden dalam membeli produk. Pengelompokan ini bertujuan untuk mengetahui kelompok usia yang lebih berpotensi dalam memakai *Ponds White Beauty*. Berikut tampilan komposisi responden berdasarkan kelompok umur

Tabel 4.1 Karakteristik Responden Berdasarkan Umur

No	Umur Responden	Jumlah Responden	Persentase (%)
1	17-20 Tahun	27	45,0
2	21-29 Tahun	30	50,0
3	30 Tahun ke atas	3	5,0
Jumlah		60	100

Sumber : Hasil Olahan Data Primer, 2018

Berdasarkan Tabel 4.1 di atas karakteristik responden berdasarkan umur responden yang paling dominan menggunakan *Ponds White Beauty* di Kecamatan Tamalate Kota Makassar berada dikisaran umur 21-29 tahun berjumlah 30 dengan presentase 50,0%. Umur 21-29 tahun merupakan usia dewasa, di mana individu memiliki keinginan besar untuk mencoba hal-hal baru yang untuk memperbaiki penampilannya. Berdandan merupakan suatu hal baru bagi usia dewasa, dengan berdandan mereka dapat memperbaiki penampilan mereka yang kurang. Penampilan menarik yang dimiliki oleh seorang membuatnya akan lebih mudah diterima oleh teman-temannya dan diperlakukan lebih baik.

2. Karakteristik Responden Berdasarkan Pendidikan Terakhir

Tingkat pendidikan yang dimiliki oleh konsumen akan berpengaruh terhadap pola pikirnya, konsumen yang berpendidikan lebih tinggi cenderung akan berpikir lebih maju dan lebih mudah menerima dibanding konsumen yang berpendidikan lebih rendah. Tingkat pendidikan akan memengaruhi cara berpikir, cara pandang, bahkan persepsinya terhadap suatu kebutuhan.

Tabel 4.2 Karakteristik Responden Berdasarkan Pendidikan Terakhir

No	Pendidikan Responden	Jumlah Responden	Persentase (%)
1	SD	2	3,3
2	SMP	5	8,3
3	SMA	53	88,4
Jumlah		60	100

Sumber : Hasil Olahan Data Primer, 2018

Berdasarkan Tabel 4.2 di atas karakteristik responden berdasarkan pendidikan terakhir responden yang paling dominan menggunakan *Ponds White Beauty* di Kecamatan Tamalate Kota Makassar berada pada tingkat pendidikan SMA berjumlah 53 dengan persentase 88,4%. Tingkat pendidikan SMA merupakan masa dewasa, dimana mereka mulai bertindak dan berperilaku seperti orang pada umumnya, salah satunya yaitu mulai menggunakan kosmetik.

3. Karakteristik Responden Berdasarkan Pekerjaan

Jenis pekerjaan yang dimiliki oleh seseorang tentu ada kaitannya dengan tingkat pendapatan yang diperoleh. Jenis pekerjaan sangat memengaruhi sikap seseorang. Deskripsi karakteristik responden menurut jenis pekerjaan yaitu menguraikan atau memberikan gambaran mengenai identitas responden menurut jenis pekerjaan responden. Dalam deskripsi karakteristik responden, dikelompokkan menurut jenis pekerjaan responden yang dapat dilihat melalui tabel berikut ini

Tabel 4.3 Karakteristik Responden Berdasarkan Pekerjaan

No	Pekerjaan Responden	Jumlah Responden	Persentase (%)
1	IRT	7	11,7
2	Pelajar	3	5,0
3	Honorer	1	1,7
4	Mahasiswa	49	81,6
Jumlah		60	100

Sumber : Hasil Olahan Data Primer, 2018

Berdasarkan Tabel 4.3 di atas karakteristik responden berdasarkan pekerjaan yang paling dominan menggunakan *Ponds White Beauty* di Kecamatan Tamalate Kota Makassar berada pada mahasiswa berjumlah 49 dengan persentase 81,6%. Mahasiswa termasuk dalam kategori usia remaja, pada masa perkembangan fisiknya mahasiswa selalu ingin berpenampilan menarik, mereka akan berupaya menonjolkan diri diantara teman temannya dengan tujuan agar dapat menarik perhatian orang lain terutama lawan jenis.

B. Deskripsi Variabel Penelitian

1. Labelisasi Halal

Labelisasi halal adalah pencantuman tulisan atau pernyataan halal pada kemasan produk untuk menunjukkan bahwa produk yang dimaksud berstatus sebagai produk halal. Secara deskriptif penilaian labelisasi halal ditampilkan melalui tabel berikut:

Tabel 4.4 Tanggapan Responden terhadap Labelisasi Halal

No.	Pertanyaan	SS		S		N		TS		STS	
		F	%	F	%	F	%	F	%	F	%
1	X1.1	27	45,0	29	48,3	4	6,7	0	-	0	-
2	X1.2	25	41,7	28	46,7	7	11,7	0	-	0	-
3	X1.3	14	23,3	36	60,0	9	15,0	1	1,7	0	-
4	X1.4	23	38,3	31	51,7	4	6,7	1	1,7	1	1,7
5	X1.5	20	33,3	32	53,3	7	11,7	1	1,7	0	-
6	X1.6	15	25,0	28	46,7	16	26,7	1	1,7	0	-
7	X1.7	10	16,7	33	55,0	17	28,3	0	-	0	-
8	X1.8	7	11,7	37	61,7	14	23,3	2	3,3	0	-

Sumber : Hasil Olahan Data Primer, 2018

Jawaban responden sebagaimana pada tabel menunjukkan bahwa dominan responden memberikan jawaban setuju terhadap variabel labelisasi halal pada produk *Ponds White Beauty*, artinya jawaban responden menunjukkan bahwa labelisasi halal pada produk *Ponds White Beauty* merupakan sesuatu yang dianggap penting karena menunjukkan bahwa dalam produk tersebut tidak mengandung unsur atau barang haram dalam proses pembuatannya serta dilarang untuk dikonsumsi umat Islam.

Berdasarkan jawaban mengenai labelisasi halal pada produk *Ponds White Beauty*, menunjukkan bahwa dominan responden menyatakan setuju dimana hasil terbanyaknya terdapat pada item pertanyaan X1.8 yaitu terdapat 37 responden atau 61,7% dengan item pertanyaan labelisasi halal pada produk *Ponds White Beauty* mengidentifikasi dan pertimbangan akan mutu produk. Hal ini menunjukkan bahwa pembelian produk berlabel halal menjadi salah satu hal yang dapat memenuhi kebutuhan mereka akan kosmetik yang halal dan bebas dari unsur atau barang haram dalam proses pembuatannya serta dilarang untuk

dikonsumsi umat Islam. Kesesuaian kehalalan produk dengan kualitas yang diberikan akan memberikan satu kepercayaan seseorang terhadap produk tersebut.

2. Citra Merek

Citra merek merupakan serangkaian sifat *Tangible* dan *Intangible* seperti ide, keyakinan, nilai-nilai, kepentingan, dan fitur yang membuatnya menjadi unik. Sebuah brand image harus mewakili semua karakter internal maupun eksternal yang mampu mempengaruhi pelanggan sesuai dengan target sebuah produk. Secara deskriptif penilaian citra merek ditampilkan melalui tabel berikut:

Tabel 4.5 Tanggapan Responden terhadap Citra Merek

No.	Pertanyaan	SS		S		N		TS		STS	
		F	%	F	%	F	%	F	%	F	%
1	X2.1	10	16,7	42	70,0	8	13,3	0	-	0	-
2	X2.2	19	31,7	33	55,0	8	13,3	0	-	0	-
3	X2.3	13	21,7	26	43,3	19	31,7	2	3,3	0	-
4	X2.4	7	11,7	18	30,0	28	46,7	6	10,0	1	1,7
5	X2.5	12	20,7	28	46,7	17	28,3	3	5,0	0	-
6	X2.6	2	3,3	21	35,0	25	41,7	9	15,0	3	5,0

Sumber : Hasil Olahan Data Primer, 2018

Jawaban responden sebagaimana pada tabel menunjukkan bahwa dominan responden memberikan jawaban setuju terhadap variabel citra merek pada produk *Ponds White Beauty*, artinya jawaban responden menunjukkan bahwa citra merek pada produk *Ponds White Beauty* merupakan sesuatu yang dianggap penting karena mempunyai kepercayaan, merek tersebut mendapatkan citra yang baik dari konsumen baik dalam keunggulan, dan keunikan pada merek *Ponds White Beauty*. produk *Ponds White Beauty* dianggap sebagai merek yang baik dibandingkan merek yang lainya. Responden menganggap produk *Ponds White Beauty* memiliki

keunggulan dalam kualitas dan kredibilitas sehingga mampu menambah rasa percaya diri seseorang.

Berdasarkan jawaban mengenai citra merek pada produk *Ponds White Beauty*, menunjukkan bahwa sebagian besar responden menyatakan setuju dimana hasil terbanyaknya terdapat pada item pertanyaan X2.1 yaitu terdapat 42 responden atau 70,0%, dengan item pertanyaan *Ponds White Beauty* memiliki citra perusahaan yang baik. Hal ini menunjukkan bahwa produk *Ponds White Beauty* telah lama dikenal oleh konsumen utamanya konsumen di kecamatan Tamalate Kota Makassar.

3. Keputusan Pembelian

Keputusan pembelian adalah tindakan yang dilakukan konsumen untuk melakukan pembelian sebuah produk. Oleh karena itu, pengambilan keputusan pembelian konsumen merupakan suatu proses pemilihan salah satu dari beberapa alternatif penyelesaian masalah dengan tindak lanjut yang nyata. Setelah itu konsumen dapat melakukan evaluasi pilihan dan kemudian dapat menentukan sikap yang akan diambil selanjutnya.

Tabel 4.6 Tanggapan Responden terhadap Keputusan Pembelian

No.	Pertanyaan	SS		S		N		TS		STS	
		F	%	F	%	F	%	F	%	F	%
1	Y1	5	8,3	35	58,3	18	30,0	2	3,3	0	-
2	Y2	4	6,7	26	43,7	21	35,0	9	15,0	0	-
3	Y3	8	13,3	33	55,0	17	28,3	2	3,3	0	-
4	Y4	7	11,7	14	23,3	23	38,3	14	23,3	1	1,7
5	Y5	7	11,7	19	31,7	26	43,3	8	13,3	0	-
6	Y6	8	13,3	32	53,3	13	21,7	6	10,0	1	1,7
7	Y7	10	16,7	33	55,0	15	25,0	2	3,3	0	-
8	Y8	6	10,0	17	28,3	31	51,7	6	10,0	0	-

Sumber : Hasil Olahan Data Primer, 2018

Berdasarkan tabel di atas, sebagian besar responden yang dipilih memberikan jawaban, didominasi pada jawaban setuju. Dimana hasil terbanyaknya terdapat pada item pertanyaan Y.1 untuk jawaban setuju yaitu terdapat 35 atau 58,3% dengan item pertanyaan adanya kebutuhan untuk menggunakan produk *Ponds White Beauty* yang berlabel halal. Jawaban responden tersebut menunjukkan bahwa sebagian besar responden memberikan jawaban terhadap keputusan pembelian mereka atas produk *Ponds White Beauty* berlabel halal.

Pertimbangan untuk memilih produk kosmetik memerlukan keterlibatan konsumen terhadap pemenuhan akan penggunaan kosmetik. Dalam proses ini calon konsumen akan mempertimbangkan berbagai produk dan merek alternative. Pemilihan terhadap produk produk *Ponds White Beauty* tentunya didasarkan pada produk tersebut dengan calon konsumen. Berdasarkan jawaban responden menunjukkan bahwa sebagian besar responden menyatakan mereka memang yakin terhadap produk kosmetik berlabel halal.

C. Hasil Analisis Statistik

1. Uji Validitas dan Reabilitas

a. Uji Validitas

Uji Validitas digunakan untuk mengukur ketetapan suatu item dalam kuesioner atau skala yang ingin diukur. Dalam penentuan valid atau tidaknya item digunakan, kegiatan yang harus dilakukan adalah dengan membandingkan r_{hitung} dengan r_{tabel} dimana tarif signifikansi yang digunakan adalah 0,05 dengan $N= 60$. adapun hasil outputnya dapat dilihat dari tabel di bawah ini

Tabel 4.7 Hasil Uji Validitas

Labelisasi Halal (X₁)	r_{hitung}	r_{tabel}	Keterangan
X1.1	0,581	0,361	Valid
X1.2	0,615	0,361	Valid
X1.3	0,667	0,361	Valid
X1.4	0,530	0,361	Valid
X1.5	0,649	0,361	Valid
X1.6	0,670	0,361	Valid
X1.7	0,710	0,361	Valid
X1.8	0,658	0,361	Valid
Citra Merek (X₂)	r_{hitung}	r_{tabel}	Keterangan
X2.1	0,561	0,361	Valid
X2.2	0,476	0,361	Valid
X2.3	0,558	0,361	Valid
X2.4	0,778	0,361	Valid
X2.5	0,685	0,361	Valid
X2.6	0,660	0,361	Valid
Keputusan Pembelian (Y)	r_{hitung}	r_{tabel}	Keterangan
Y1	0,690	0,361	Valid
Y2	0,837	0,361	Valid
Y3	0,660	0,361	Valid
Y4	0,812	0,361	Valid
Y5	0,842	0,361	Valid
Y6	0,714	0,361	Valid
Y7	0,623	0,361	Valid
Y8	0,742	0,361	Valid

Sumber : Hasil Olahan Data Primer, 2018

Dari hasil uji validitas yang disajikan pada tabel menunjukkan bahwa semua nilai r_{hitung} lebih besar dari r_{tabel} (0,361), artinya tiap pertanyaan berkorelasi dengan skor totalnya dan data yang dikumpulkan dinyatakan valid dan siap untuk dianalisis.

b. Uji Reabilitas

Uji reliabilitas digunakan untuk mengetahui konsistensi alat ukur, apakah alat ukur yang digunakan dapat diandalkan dan tetap konsisten jika pengukurannya diulang. Dalam hal ini uji reabilitas dilakukan dengan menggunakan metode *Cronbach's Alpha* dengan kriteria bahwa tingkat alfa dihitung lebih besar dari koefisien *Alpha Cronbach's* sebesar 0,60 maka data yang diujikan memiliki tingkat reliabilitas yang baik. Adapun hasil dari perhitungannya dapat terlihat pada tabel hasil *output* SPSS 21 di bawah ini

Tabel 4.8 Hasil Uji Reabilitas

Variabel	<i>Cronbach's Alpha</i>	Keterangan
Labelisasi Halal	0,785	Reliabel
Citra Merek	0,685	Reliabel
Keputusan Pembelian	0,882	Reliabel

Sumber : Hasil Olahan Data Primer, 2018

Tabel di atas dapat dilihat dari *Cronbach Alpha* untuk semua variabel nilai lebih dari 0,60 maka dapat disimpulkan bahwa instrument penelitian telah reliabel dengan kata lain bisa diandalkan atau dipercaya.

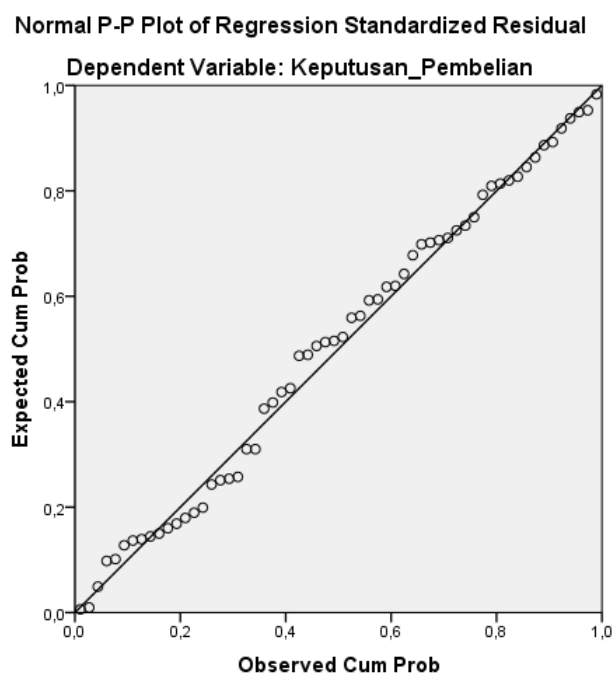
2. Uji Asumsi Klasik

Pengujian asumsi klasik dilakukan sebelum melakukan analisis regresi linier berganda. Pengujian asumsi klasik yang digunakan dalam penelitian ini meliputi uji normalitas, uji linieritas, uji multikolinieritas dan uji heteroskedastisitas yang dilakukan menggunakan bantuan komputer program SPSS 21. Hasil uji prasyarat analisis disajikan berikut ini.

a. Uji normalitas

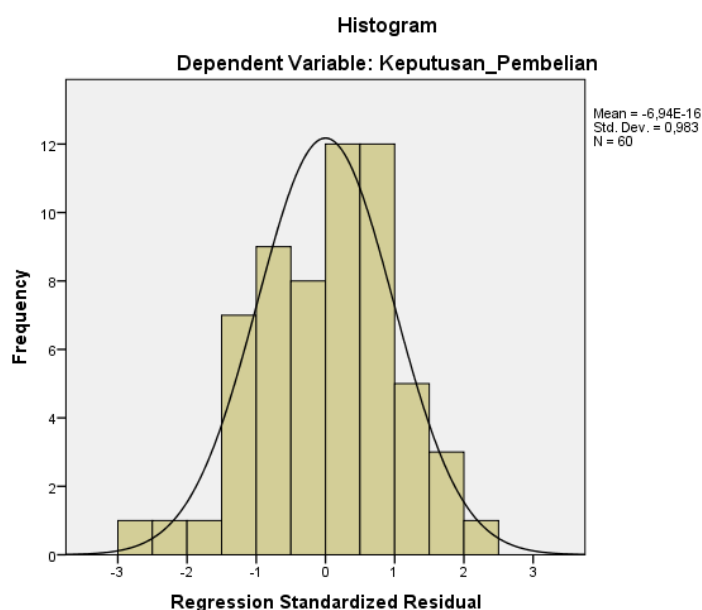
Pengujian normalitas data digunakan untuk melihat apakah dalam sebuah model regresi, variabel bebas, dan variabel terikat atau keduanya memiliki distribusi normal ataukah tidak. Model regresi yang baik adalah distribusi data normal atau mendekati normal. Adapun hasil uji normalitas dapat dilihat sebagaimana gambar berikut ini

Gambar 4.1 Normalitas Data (P-P Plot)



Sebagaimana terlihat dalam grafik *Normal P-P plot of regression Standardized Residual*, terlihat bahwa titik-titik menyebar di sekitar garis diagonal, serta penyebarannya mengikuti arah garis diagonal (membentuk garis lurus), maka dapat dikatakan bahwa data terdistribusi normal dan model regresi layak digunakan.

Gambar 4.2 Histogram



Data dikatakan berdistribusi normal apabila histogram berbentuk lonceng (*bell shaped curve*). Dengan melihat tampilan histogram di atas, dapat disimpulkan bahwa grafik histogram memberikan pola distribusi normal, karena berbentuk lonceng serta tidak menceng ke kiri atau ke kanan.

b. Uji Multikolinieritas

Untuk mengetahui apakah terjadi multikolinieritas dalam suatu model regresi dapat dilihat dari nilai VIF (*Variance Inflation Factor*) yang terdapat pada masing-masing variabel. Suatu model regresi yang bebas dari masalah multikolinieritas apabila nilai *tolerance* > 0,1 dan nilai VIF < 10. Hasil analisis uji multikolinieritas secara ringkas dirangkum pada tabel di bawah ini.

Tabel 4.9 Hasil Uji Multikolinieritas

Variabel	<i>Tolerance</i>	VIF	Kesimpulan
Labelisasi Halal	0,763	1,311	Non Multikolinieritas
Citra Merek	0,763	1,311	Non Multikolinieritas

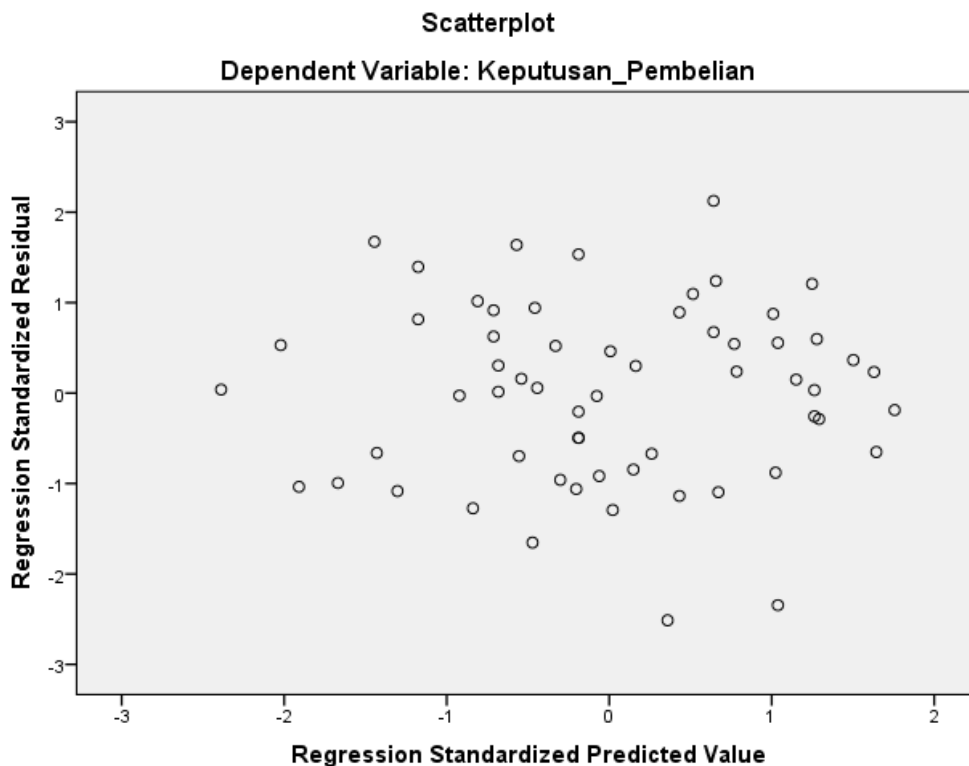
Sumber : Hasil Olahan Data Primer, 2018

Tabel di atas terlihat bahwa kedua variabel bebas memiliki besaran angka VIF di sekitar angka 1 yaitu 0,763 besaran angka *Tolerance* semuanya mendekati angka 1, sehingga dapat disimpulkan bahwa tidak terjadi Multikolinieritas antara ketiga kedua bebas dan model regresi layak digunakan.

c. Uji Heteroskedastisitas

Tujuan dari pengujian ini adalah untuk menguji apakah dalam model regresi, terjadi ketidaksamaan varians dari residual dari satu pengamatan ke pengamatan yang lain. Jika varians dari residual satu pengamatan ke pengamatan lain tetap, maka disebut Homoskedastisitas. Model regresi yang baik adalah tidak terjadi Heteroskedastisitas, dan adapun hasil pengujian ditunjukkan sebagaimana gambar berikut ini.

Gambar 4.3 Grafik *Scatterplot*



Grafik Scatterplot tersebut, terlihat titik-titik menyebar secara acak dan tidak membentuk suatu pola tertentu yang jelas, serta tersebar baik diatas maupun dibawah angka 0 pada sumbu Y. Hal ini berarti tidak terjadi heteroskedastisitas pada model regresi, sehingga model regresi layak dipakai untuk memprediksi pengaruh variabel berdasarkan masukan variabel independennya.

3. Uji Regresi Linear Berganda

Analisis regresi dilakukan karena untuk mengetahui tingkat pengaruh antara variabel bebas terhadap variabel terikat, baik secara simultan maupun secara parsial, serta menguji hipotesis penelitian yang telah ditetapkan sebelumnya. Hasil pengujian disajikan dalam rekapitulasi hasil analisis regresi berganda sebagai berikut.

Tabel 4.10 Hasil Uji Regresi Linear Berganda

Variabel	<i>Unstandardized Coefficients</i>	T	Sig	Keterangan
	B			
Konstanta	-5,633	-1,260	0,213	
Labelisasi Halal	0,453	3,143	0,003	Signifikan
Citra Merek	0,854	4,841	0,000	Signifikan
$R^2 = 0,526$		$F_{hitung} = 31,564$		
$T_{tabel} = 1,671$		$F_{tabel} = 3,150$		

Sumber : Hasil Olahan Data Primer, 2018

Dari hasil analisis regresi linier berganda di atas, dapat diperoleh persamaan sebagai berikut

$$Y = -5,633 + 0,453X_1 + 0,854X_2 + e$$

Berdasarkan persamaan regresi linear berganda tersebut di atas dapat diinterpretasikan sebagai berikut

- a) Nilai konstanta bernilai negatif sebesar 5,633 hal ini menunjukkan apabila variabel labelisasi halal dan citra merek konstan, maka keputusan pembelian mengalami penurunan sebesar 5,633.
- b) Koefisien regresi variabel labelisasi halal X_1 bernilai positif sebesar 0,453 hal ini menunjukkan bahwa variabel labelisasi halal bertambah 1 poin, sementara variabel independen lainnya tetap, maka keputusan pembelian akan mengalami peningkatan sebesar 0,453 dengan kata lain nilai koefisien regresi untuk variabel labelisasi halal bernilai positif menyatakan bahwa apabila semakin tinggi labelisasi halal maka semakin tinggi pula tingkat keputusan pembelian.
- c) Koefisien regresi variabel citra merek X_2 bernilai positif sebesar 0,854 hal ini menunjukkan bahwa variabel citra merek bertambah 1 poin, sementara variabel independen lainnya tetap, maka keputusan pembelian akan mengalami peningkatan sebesar 0,854 dengan kata lain nilai koefisien regresi untuk variabel citra merek bernilai positif menyatakan bahwa apabila semakin tinggi citra merek maka semakin tinggi pula tingkat keputusan pembelian.

4. Uji Kelayakan Model

a. Koefisien Determinasi (R^2)

Koefisien Determinasi (R^2) mengukur seberapa besar pengaruh variabel independen terhadap variabel dependen. Nilai koefisien determinasi menggunakan *Adjusted R Square*. Dan hasilnya dapat dilihat pada tabel berikut ini

Tabel 4.11 Hasil Uji Koefisien Determinasi

R	R Square	Adjusted R Square
0,725	0,526	0,509

Sumber : Hasil Olahan Data Primer, 2018

Kelemahan mendasar penggunaan koefisien determinasi adalah bias terhadap jumlah variabel independen yang dimasukkan ke dalam model. Oleh karena itu, dianjurkan untuk menggunakan *adjusted R Square* (R^2) pada saat mengevaluasi model regresi terbaik. Dari tabel koefisien determinasi di atas, dapat dilihat bahwa angka koefisien korelasi (R) sebesar 0,725. Hal ini berarti hubungan antar variabel independen dengan variabel dependen sebesar 72,5%. Dari angka tersebut dapat diambil kesimpulan bahwa hubungan antara variabel independen dengan variabel dependen sangat kuat.

Dari data di atas, dapat diketahui bahwa koefisien determinasi (*Adjusted R Square*) yang diperoleh sebesar 0,509. Hal ini menunjukkan variasi perubahan keputusan pembelian dapat dijelaskan sebesar 50,9%. Sedangkan sisanya 49,1% dipengaruhi oleh variabel lain yang tidak dimasukkan dalam model analisis ini.

b. Uji F

Uji F digunakan untuk mengetahui apakah variabel independen secara bersama-sama (stimultan) memiliki pengaruh signifikan baik positif maupun negatif terhadap variabel dependen. Hasil uji F dapat dilihat pada tabel berikut ini

Tabel 4.12 Hasil Uji F

Variabel	F _{hitung}	F _{tabel}	Sig
Labelisasi Halal	31,564	3,150	0,000 ^b
Citra Merek			

Sumber : Hasil Olahan Data Primer, 2018

Dari uji ANOVA atau F test diperoleh Fhitung sebesar 31,564 > Ftabel sebesar 3,150 dengan probabilitas sebesar 0,000. Karena nilai probabilitas < 0,05, maka model regresi dapat digunakan untuk memprediksi keputusan pembelian atau dapat dikatakan bahwa variabel labelisasi halal dan citra merek secara bersama-sama berpengaruh terhadap keputusan pembelian.

5. Uji Hipotesis (Uji T)

Uji t digunakan untuk menguji signifikansi pengaruh masing-masing variabel independen terhadap variabel dependen. Hasil uji t dapat dilihat pada tabel berikut ini

Tabel 4.13 Hasil Uji T

Variabel	T _{hitung}	T _{tabel}	Sig
Labelisasi Halal	3,143	1,671	0,003
Citra Merek	4,841		0,000

Sumber : Hasil Olahan Data Primer, 2018

Dari data di atas, maka diperoleh hasil analisis berikut ini:

- a) Variabel labelisasi halal memiliki nilai thitung 3,143 > ttabel 1,671 dan nilai signifikansi sebesar 0,003 < 0,05 bertanda positif, yang artinya bahwa variabel labelisasi halal berpengaruh signifikan terhadap keputusan pembelian.

- b) Variabel citra merek memiliki nilai $t_{hitung} 4,841 > t_{tabel} 1,671$ dan nilai signifikansi sebesar $0,000 < 0,05$ bertanda positif, yang artinya bahwa variabel citra merek berpengaruh signifikan terhadap keputusan pembelian.

D. Pembahasan

1. Pengaruh Labelisasi Halal terhadap Keputusan Pembelian

Suatu produk yang sudah memiliki sertifikasi halal tidak hanya dilihat dari pengemasan dan distribusinya saja tetapi juga dilihat dari kandungan komposisi bahan yang digunakan didalam pembuatan produk tersebut. Upaya-upaya tersebut berfungsi untuk menginformasikan kepada konsumen dan semakin meyakinkan tentang produk halal yang ditawarkan sehingga dapat memengaruhi keputusan pembelian.

Perusahaan dengan konsep label halal lebih banyak disukai oleh konsumen, khususnya konsumen yang mulai beralih melakukan pembelian produk kosmetik yang sudah mencantumkan sertifikasi halal, Hal ini dipengaruhi karena mayoritas konsumen yang menggunakan kosmetik beragama Islam.

Dari hasil penelitian dapat diketahui variabel labelisasi halal berpengaruh secara positif dan signifikan terhadap keputusan pembelian hal ini dapat dilihat dari signifikansi labelisasi halal sebesar 0,003 yang berarti lebih kecil dari tingkat signifikansi yang digunakan yaitu 0,05. Dan dapat juga dilihat dari t_{hitung} sebesar 3,143 yang berarti $t_{hitung} > t_{tabel}$ yaitu 1,671. Koefisien regresi label halal sebesar 0,453 menyatakan bahwa setiap terjadi kenaikan nilai labelisasi halal sebesar satu satuan, maka akan diikuti dengan kenaikan keputusan pembelian sebesar 0,453

maka dengan demikian Ha diterima, bahwa secara parsial labelisasi halal berpengaruh positif dan signifikan terhadap keputusan pembelian produk *Ponds White Beauty*. Hal tersebut menunjukkan bahwa labelisasi halal berpengaruh positif terhadap keputusan pembelian.

Hasil penelitian ini konsisten dengan hasil penelitian sebelumnya yang dilakukan oleh Rambe dkk⁶⁶ dan Sandi dkk⁶⁷ yang menyatakan bahwa variabel label halal berpengaruh positif dan signifikan terhadap keputusan pembelian.

Mengonsumsi produk halal terdapat dalam kitab suci dan merupakan perintah langsung dari Allah yang ditujukan untuk kebaikan manusia sendiri, keterangan tentang halal pada produk yang dijual terutama di Indonesia mempunyai arti yang sangat penting dan dimaksudkan untuk melindungi masyarakat yang beragama Islam dapat terhindar dari melakukan pengonsumsi produk yang tidak halal (haram). Dengan menerapkan standar halal membuat produk memiliki standart kualitas yang jelas, serta memberikan nilai fungsi yang lebih kepada pelanggan, produk yang sudah memiliki jaminan halal, secara langsung memberikan ketenangan batin bagi konsumennya. Karena sudah tidak ada keragu-raguan lagi apakah bahan baku dan proses produksi barang tersebut tidak dilakukan dengan benar. Label halal di Indonesia berada di bawah pengawasan Majelis Ulama Indonesia atau MUI.

⁶⁶Rambe dan Syad A, "Pengaruh Pencantuman Label Halal pada Kemasan Mie Instan terhadap Minat Pembelian Masyarakat Muslim", *Jurnal Ekonomi dan Keuangan*. Vol. 1. No. 1. Edisi Desember 2012.

⁶⁷Sandi, Marsudi, dan Dedy, R, "Persepsi Label Halal terhadap Keputusan Pembelian Konsumen pada Produk Minuman Berenergi, *Jurnal Manajemen Bisnis*. Vol. 1. No. 2. Edisi Oktober 2011.

Perilaku konsumsi muslim dari segi tujuan tidak hanya mencapai kepuasan dari konsumsi barang, melainkan berfungsi “ibadah” dalam rangka mendapat ridha Allah SWT sebagaimana firman Allah SWT. Sebagaimana Allah SWT dalam QS. Al-An’am/6: 162,

قُلْ إِنَّ صَلَاتِي وَنُسُكِي وَمَحْيَايَ وَمَمَاتِي لِلَّهِ رَبِّ الْعَالَمِينَ ﴿١٦٢﴾

Terjemahnya:

*Katakanlah: Sesungguhnya shalatku, ibadahku, hidupku dan matiku hanyalah untuk Allah, Tuhan semesta alam.*⁶⁸

Kata “hidupku” maknanya termasuk di dalamnya mengkonsumsi. Perilaku konsumsi muslim berfungsi sebagai ibadah sehingga merupakan amal sholeh, karena setiap perbuatan ada perintah dari Allah, maka mengandung ibadah. Berdasarkan penelitian yang dilakukan, bahwa responden banyak mengkonsumsi produk kosmetik halal, hal ini sesuai dengan perintah Allah untuk mengkonsumsi yang halal, dan menjalankan perintah-Nya berarti bernilai ibadah.

Islam memiliki berbagai ketentuan barang ekonomi yang boleh dikonsumsi dan tidak boleh dikonsumsi (dilarang). Pada prinsipnya ketentuan larangan ini berkaitan dengan sesuatu yang dapat membahayakan fisik maupun spiritualitas manusia. Sehingga ketentuan ini harus dipatuhi oleh seorang muslim. Dengan menggunakan kosmetik yang halal maka konsumen akan terhindar dari sesuatu yang dapat membahayakan baik fisik maupun spiritualitasnya karena kosmetik yang halal telah menjamin keamanannya.

Zaman sekarang ini di Kota Makassar semakin banyak perusahaan mengeluarkan produk tersebut apakah produk tersebut layak dikonsumsi atau tidak. Karena kebanyakan sekarang banyak pembeli tidak terlalu memperhatikan

⁶⁸Kementerian Agama RI, *Al-Qur'an dan Terjemahan*, h. 150.

efek dari produk tersebut dan akan berdampak pada kesehatan jasmani maupun rohani. Hal ini dalam makanan yang halal tidak boleh terlepas dari tujuan syariat Islam, tidak boleh membahayakan diri sendiri atau orang lain . Padahal dalam ajaran syariat Islam, tidak diperkenankan bagi kaum muslim untuk mengonsumsi produk-produk tertentu karena dapat menyebabkan kerugian lahir dan batin, secara lahir mengonsumsi produk yang mengandung bahan berbahaya dapat mengganggu kesehatan, sedangkan secara batin mengonsumsi produk yang tidak halal dapat menimbulkan dosa. Menurut kesehatan suatu jenis makanan dapat membahayakan jiwa, maka makanan tersebut haram dikonsumsi. Untuk hukum makanan yang tidak terdapat dalam nash maka menggunakan prinsip atau dalil yaitu:

لَا ضَرَرَ وَلَا ضِرَارَ

Artinya:

Dari Ibnu Abbas, ia berkata Rasulullah Saw. Bersabda: “tidak boleh membahayakan diri sendiri maupun orang lain (HR. Ibnu Abbas).

Labelisasi halal bertujuan untuk memberikan kepastian hukum dan perlindungan terhadap konsumen. Pencantuman produk pada labelisasi halal pada produk pangan, obat-obat, kosmetika dan produk lainnya sebenarnya bertujuan untuk memberikan kepastian status kehalalan suatu produk, sehingga dapat menentramkan batin konsumen muslim.

Dalam mengonsumsi produk tersebut akan meningkatkan kepercayaan serta minat belinya konsumen mulai dari proses pembuatannya, bahan baku, bahan pembantu, tersebut. Adapun ayat yang mendukung teori ini adalah Allah berfirman dalam QS al-maidah/5: 88,

وَكُلُوا مِمَّا رَزَقَكُمُ اللَّهُ حَلَالًا طَيِّبًا ۚ وَاتَّقُوا اللَّهَ الَّذِي أَنْتُمْ بِهِ مُؤْمِنُونَ ﴿١٣١﴾

Terjemahnya:

Dan makanlah makanan yang halal lagi baik dari apa yang Allah telah rezekikan kepadamu, dan bertakwalah kepada Allah yang kamu beriman kepada-Nya.

Menurut Al-Muyassar tafsir ayat di atas nikmatilah wahai orang-orang beriman apa yang halal lagi baik dari apa yang Allah limpahkan dan berikan kepadamu. Perintah-perintahnya dan menjauhi larangannya Allah mengharuskan kalian bertakwa kepada Allah dan merasakan pengawasannya. Dalam membeli makanan yang halal merupakan suatu kewajiban bagi umat Islam.⁶⁹

Dalam Islam umat muslim diwajibkan mengonsumsi makanan yang halal, karena setiap makanan yang kita konsumsi akan mendarah daging dalam tubuh dan menjadi sumber energi yang penting untuk kehidupan. Rasulullah SAW bersabda:⁷⁰

أَخْبَرَنَا حَجَّاجُ بْنُ مِنْهَالٍ حَدَّثَنَا حَمَّادُ بْنُ سَلَمَةَ حَدَّثَنَا عَبْدُ اللَّهِ بْنُ عُثْمَانَ بْنِ حُثَيْمٍ عَنْ عَبْدِ الرَّحْمَنِ بْنِ سَابِطٍ عَنْ جَابِرِ بْنِ عَبْدِ اللَّهِ أَنَّ رَسُولَ اللَّهِ صَلَّى اللَّهُ عَلَيْهِ وَسَلَّمَ قَالَ يَا كَعْبُ بْنُ عُجْرَةَ إِنَّهُ لَنْ يَدْخُلَ الْجَنَّةَ لَحْمٌ نَبَتَ مِنْ سُحْتٍ

Artinya:

Telah mengabarkan kepada kami Al Hajjaj bin Minhal telah menceritakan kepada kami Hammad bin Salamah telah menceritakan kepada kami Abdullah bin Utsman bin Khutsaim dari Abdurrahman bin Sabith dari Jabir bin Abdullah bahwa Rasulullah shallallahu 'alaihi wasallam mengatakan: "Wahai Ka'b bin 'Ujrah, sesungguhnya tidak akan masuk surga daging yang tumbuh dari makanan haram." (HR. Darimi: 2657).

⁶⁹Departemen Agama RI, *Al-Qur'an dan Terjemahan Untuk Wanita* (Bandung: Jabal, 2010), h.122.

⁷⁰Abdullah Bin Abdurrahman Abu Muhammad Ad-Dharimi, *Ad-dharimi*, Juz 11(Cet: Baru: Dar Al- Kitab 1407), h. 409.

Ketidakinginan masyarakat Muslim untuk mengonsumsi produk-produk haram akan meningkatkan kejelian dalam proses pemilihan produk. Sehingga akan ada produk yang dipilih untuk dikonsumsi.

2. Pengaruh citra merek terhadap keputusan pembelian

Keputusan pembelian adalah tahap dalam proses pengambilan keputusan, dimana konsumen benar-benar membeli. Proses keputusan pembelian merupakan suatu perilaku konsumen untuk menentukan suatu proses pengambilan keputusan dalam membeli suatu produk. Proses pengambilan keputusan pembelian terdiri dari proses pengambilan keputusan pembelian terdiri dari berbagai macam tahap dan faktor yang memengaruhinya.

Dalam setiap jenis usaha, perusahaan diharapkan dapat menghasilkan produk yang memiliki daya tarik atau ciri khas tersendiri, baik dari segi kemasannya atau dari kualitas maupun cita rasa produk tersebut. Selain itu, perusahaan juga dituntut untuk memberikan nama merek atau *brand* terhadap produknya untuk memudahkan konsumen mengenal serta membedakannya dengan produk lain.

Dari hasil penelitian dapat diketahui variabel citra merek berpengaruh secara positif dan signifikan terhadap keputusan pembelian hal ini dapat dilihat dari signifikansi citra merek sebesar 0,000 yang berarti lebih kecil dari tingkat signifikansi yang digunakan yaitu 0,05. Dan dapat juga dilihat dari t_{hitung} sebesar 4,841 yang berarti $t_{hitung} > t_{tabel}$ yaitu 1,671. Koefisien regresi citra merek sebesar 0,854 menyatakan bahwa setiap terjadi kenaikan nilai citra merek sebesar satu satuan, maka akan diikuti dengan kenaikan keputusan pembelian sebesar 0,854

maka dengan demikian Ha diterima, bahwa secara parsial citra merek berpengaruh positif dan signifikan terhadap keputusan pembelian produk *Ponds White Beauty*.

Hasil penelitian ini konsisten dengan hasil penelitian sebelumnya yang dilakukan oleh Muhammad Romadhoni⁷¹ yang mengatakan bahwa adanya pengaruh citra merek (*brand image*) sepatu *Nike* terhadap pengambilan keputusan pembelian sepatu *Nike* pada mahasiswa FIK UNY.

Merek suatu produk tidak hanya dapat berfungsi sebagai daya tarik untuk konsumen, tetapi merek juga digunakan sebagai alat untuk meningkatkan daya saing. Fungsi dari merek ini juga dapat meluas sebagai media promosi dalam menarik minat konsumen sehingga mendorong konsumen untuk melakukan pembelian. Sebelum melakukan pembelian seorang konsumen akan terlebih dahulu mencari informasi mengenai merek apa yang baik atau *image* apa yang tertanam pada merek tersebut. Citra atau *image* dapat diartikan sebagai kesan yang diperoleh sesuai dengan pemahaman dan pengetahuan seseorang terhadap sesuatu.⁷²

Citra merek atau *brand image* sendiri dapat diartikan sebagai sekumpulan keyakinan atau kepercayaan atas merek tertentu.⁷³ Citra merek ini akan menjadi prioritas utama yang dijadikan acuan bagi konsumen sebelum melakukan pembelian. Oleh karena itu, perusahaan harus dapat menciptakan suatu merek yang menarik dan menggambarkan manfaat produk yang sesuai dengan keinginan

⁷¹Muhammad Romadhoni, "Pengaruh Citra Merek (*Brand Image*) terhadap Pengambilan Keputusan Pembelian Sepatu *Nike* pada Mahasiswa FIK UNY", *Skripsi*, Program Studi Ilmu Keolahragaan, Fakultas Ilmu Keolahragaan, Universitas Negeri Yogyakarta, 2015.

⁷²Freddy Rangkuti, *Riset Pemasaran* (Jakarta: PT Gramedia Pustaka Utama, 2003), h. 226.

⁷³Philip Kotler, *Manajemen Pemasaran*, Jilid I dan II (Jakarta: PT. Indeks, 2005), h. 226

konsumen sehingga konsumen memiliki persepsi yang positif terhadap produk yang ditawarkan.

Dalam Islam telah dijelaskan bahwa Rasulullah SAW memberi contoh untuk membangun sebuah konsep citra dalam dunia perdagangan, yakni dengan penampilan. Dengan tidak membohongi pelanggan, baik menyangkut kuantitas maupun kualitas. Seperti yang disebutkan dalam QS. Asy-Syu'ara/26: 181-183,

﴿ أَوْفُوا الْكَيْلَ وَلَا تَكُونُوا مِنَ الْمُخْسِرِينَ ﴿١٨١﴾ وَزِنُوا بِالْقِسْطَاسِ الْمُسْتَقِيمِ ﴿١٨٢﴾ وَلَا تَبْخَسُوا النَّاسَ أَشْيَاءَهُمْ وَلَا تَعْتُوا فِي الْأَرْضِ مُفْسِدِينَ ﴿١٨٣﴾ ﴾

Terjemahnya:

“Sempurnakanlah takaran dan janganlah kamu termasuk orang-orang yang merugikan, dan timbanglah dengan timbangan yang lurus. Dan janganlah kamu merugikan manusia pada hak-haknya dan janganlah kamu merajalela dimuka bumi dengan membuat kerusakan”.⁷⁴

Dari penjelasan diatas, maka dapat diketahui bahwa dalam dunia dagang, hendaknya selalu memberikan kesan yang terbaik kepada seluruh konsumen dengan cara yang jujur dalam menjual suatu produk yang dalam hal ini adalah produk *Ponds White Beauty*.

Ketika seorang konsumen tidak mempunyai informasi atau pengetahuan yang cukup tentang suatu produk maka konsumen tersebut cenderung akan menggunakan merek-merek yang tersimpan dalam *long term memory*. Tidak jarang jika merek yang sudah terkenal lebih mendapat respon yang baik disbanding dengan merek-merek yang belum dikenal konsumen, terlebih lagi jika merek tersebut mempunyai citra yang buruk dimata konsumen.

⁷⁴Kementerian Agama RI, *Al-Qur'an dan Terjemahan*, h. 374.

Citra merek yang baik akan memudahkan konsumen untuk membuat keputusan membeli terhadap suatu produk. Sehingga hal ini juga akan menguntungkan kedua belah pihak, baik perusahaan maupun konsumen. Namun tidak mudah untuk membangun citra merek yang positif dimata konsumen. Bagi perusahaan yang baru “lahir” maka sudah pasti memerlukan strategi yang jitu untuk meluncurkan produknya agar dikenal masyarakat luas. Untuk itu penting bagi perusahaan membangun citra yang positif dimata konsumen. Citra merek yang positif ini juga harus didukung dengan kualitas produk yang baik pula. Sehingga rangkaian dari semuanya dapat menghasilkan loyalitas konsumen.

Konsep citra dalam dunia bisnis telah berkembang dan menjadi perhatian para pemasar. Citra yang baik dari suatu organisasi akan mempunyai dampak yang menguntungkan, sedangkan citra yang jelek akan merugikan organisasi. Konsumen yang memiliki persepsi yang baik terhadap suatu merek, akan lebih memungkinkan untuk melakukan pembelian. Selain itu citra merek yang dikenal dengan baik diharapkan akan mampu menarik perhatian yang besar sehingga dapat menjadikan konsumen untuk membelinya dan memberikan kepuasan.

Tuntutan permintaan akan sebuah produk tersebut yang semakin berkualitas membuat perusahaan yang bergerak dibidangnya untuk meningkatkan kualitas produk yang mereka miliki demi mempertahankan *Brand Image* (citra merek) produk yang mereka miliki. Disini merek mempunyai sifat khas, dan sifat khas inilah yang membedakan produk yang satu berbeda dengan produk yang lainnya, walaupun produknya sejenis. Berbagai upaya yang dilakukan perusahaan dalam mempertahankan *Brand Image* (citra merek) yang mereka miliki

diantaranya inovasi teknologi keunggulan yang dimiliki produk tersebut. Semakin baik brand Image produk yang perusahaan jual maka akan berdampak pada keputusan pembelian oleh konsumen. Demikian juga dengan harga, karena konsumen membeli suatu produk tersebut karena benar-benar ingin merasakan nilai dan manfaat dari produk tersebut.

Citra yang kuat dan positif menjadi salah satu hal yang penting. Tanpa citra yang kuat dan positif, sangatlah sulit bagi perusahaan untuk menarik pelanggan baru dan mempertahankan yang sudah ada. Dengan menciptakan citra merek yang tepat dari suatu produk tentu akan sangat berguna bagi para konsumen, karena citra merek akan mempengaruhi penilaian konsumen atas alternatif merek yang dihadapinya.⁷⁵

Hal ini berkaitan dengan Firman Allah SWT yang dijelaskan dalam surah al-Maidah/5: 100,

قُلْ لَا يَسْتَوِي الْخَبِيثُ وَالطَّيِّبُ وَلَوْ أَعْجَبَكَ كَثْرَةُ الْخَبِيثِ فَاتَّقُوا اللَّهَ يَا أُولِي الْأَلْبَابِ لَعَلَّكُمْ
تُفْلِحُونَ ﴿١٠٠﴾

Terjemahnya:

*Katakanlah: "tidak sama yang buruk dengan yang baik, meskipun banyaknya yang buruk itu menarik hatimu, Maka bertakwalah kepada Allah Hai orang-orang berakal, agar kamu mendapat keberuntungan."*⁷⁶

Pada ayat ini Allah menyuruh Rasul-Nya untuk untuk menjelaskan ciri-ciri suatu perbuatan dan orang-orang yang melakukannya, yang akan menyebabkan mereka memperoleh pahala atau siksa-Nya. Ditegaskan bahwa kejahatan dan kekejian dan amal saleh. Harta benda yang baik atau yang diperoleh dengan jalan

⁷⁵Dwiyadi Surya Wardana,"Pengaruh Kepribadian Konsumen pada Pilihan Merek sebagai Konsep Diri pada Kategori Produk", *Aset* 13, no.1(2011): h. 23.

⁷⁶Departemen Agama, *Al-Qur'an dan terjemahan*, h. 233

yang halal tidaklah sama dengan harta benda yang jelek atau yang diperoleh dengan jalan yang tidak halal. Barang-barang yang mendatangkan mudarat tidaklah sama dengan barang-barang yang bermanfaat.



BAB V

PENUTUP

A. *Simpulan*

Berdasarkan analisis data dan pembahasan yang telah dikemukakan pada bab sebelumnya, dapat ditarik kesimpulan:

1. Labelisasi halal berpengaruh positif dan signifikan terhadap keputusan pembelian produk *Ponds White Beauty*. Hal ini berarti bahwa mengkonsumsi produk halal terdapat dalam kitab suci dan merupakan perintah langsung dari Allah yang ditujukan untuk kebaikan manusia, keterangan tentang halal pada produk yang dijual terutama di Indonesia mempunyai arti yang sangat penting dan dimaksudkan untuk melindungi masyarakat yang beragama Islam dapat terhindar dari hal-hal yang sifatnya tidak halal (haram).
2. Citra merek berpengaruh positif dan signifikan terhadap keputusan pembelian produk *Ponds White Beauty*. Hal ini berarti bahwa produk yang memiliki daya tarik atau ciri khas tersendiri, baik dari segi kemasannya atau dari kualitas maupun nama merek atau *brand* terhadap produknya dapat memudahkan konsumen mengenal serta membedakannya dengan produk lain.

B. **Implikasi Penelitian**

Berdasarkan simpulan di atas maka implikasi dalam penelitian ini adalah sebagai berikut.

1. Labelisasi halal berpengaruh pada pengambilan keputusan pembelian, dengan adanya sertifikasi label halal, hal ini menambah daftar perijinan yang harus ditaati pengusaha agar usahanya dianggap legal secara hukum. Hal ini bertujuan agar keberadaan lembaga pelaksana sertifikasi, khususnya di bidang kosmetik, sehingga pada akhirnya dapat meningkatkan daya saing produk-produk dalam negeri.
2. Citra merek (*brand image*) berpengaruh pada pengambilan keputusan pembelian, dengan demikian hal tersebut dapat digunakan oleh beberapa perusahaan produk kosmetik untuk tetap menjaga bahkan meningkatkan citra merek (*brand image*) kosmetik khususnya *Ponds White Beauty* di masyarakat agar hal tersebut mampu meningkatkan keputusan pembelian *Ponds White Beauty* ke depannya.

DAFTAR PUSTAKA

- Afifah, Oktavia Nur. "Pengaruh *Celebrity Endorser* (Raisa Andriana) terhadap Keputusan Pembelian Produk Kosmetik Pond's *White Beauty* (Studi Kasus Pada Mahasiswi Universitas Islam Negeri Maulana Malik Ibrahim Malang)". *Skripsi* (Malang: Fakultas Ekonomi. Universitas Islam Negeri Maulana Malik Ibrahim Malang, 2016).
- Aisyah, Mushaf. *Al-Qur'an, Terjemahan dan Tafsir untuk Wanita*. Cibiru Bandung, 2010.
- Akbar, Adam. "Analisis pengaruh citra merek, harga dan kualitas produk terhadap keputusan pembelian notebook Toshiba di Universitas Gunadarma Depok". *Skripsi*. Jurusan Manajemen, Fakultas Ekonomi, Universitas Gunadarma, 2012.
- Badan Pusat Statistik. *Statistik Industri Besar dan Sedang*. Jakarta: BPS 2004.
- Burhanuddin. *Pemikiran Hukum Perlindungan Konsumen dan Sertifikat Halal*. Jakarta: 2001.
- Departemen Agama RI. *Al-Qur'an dan Terjemahan Untuk Wanita*. Bandung: Jabel, 2010.
- Ad-Dharimi, Abdullah Bin Abdurrahman Abu Muhammad. *Ad-dharimi*. Juz 11. Cet; Barut: Dar Al- Kitab 1407.
- Dinawan, Muhammad Rhendria. "Analisis faktor-faktor yang mempengaruhi keputusan pembelian (Studi kasus pada konsumen yamaha mio harpindo jaya semarang)". *JURNAL SAINS PEMASARAN INDONESIA*. Volume IX, No. 3, Desember 2010, 335 – 369.
- Enggel et all. *Perilaku Konsumen Binarupa*. Terj. oleh F.X Budiyanto. Jakarta: Aksara 2010.
- Ferrinadewi. *Merek dan Psikologi Konsumen, Implikasi pada Strategi Pemasaran*. Yogyakarta: Graha Ilmu, 2008.
- Griffin, Ricky W dan Ronald J. Ebert. *Bisnis Edisi Ke-8*. Jakarta: Erlangga, 2007.
- Hasan, Ali. *Marketing*. Yogyakarta: Media Utama, 2008..
- Idrus, Muhammad. *Metode Penelitian Ilmu Sosial*. Jakarta: Erlangga, 2009.
- Karim, Adiwarmar. *Ekonomi Mikro Islam Edisi Ketiga*. Jakarta: Rajawali Pers, 2007.

- Kementerian Agama RI. *Panduan Sertifikat Halal*. Bandung: Alfabeta, 2008.
- . *Al-Qur'an dan Terjemahan*. Jakarta: Mumtaaz Media Islami, 2010.
- Kotler, Philip dan Gary Amastrong. *Prinsip-Prinsip Pemasaran, jilid 2, edisi ke-8*. Jakarta: Erlangga, 2001.
- Kotler, Philip dan Keller. *Manajemen Pemasaran, Jilid 1, Edisi 12*. P.T. Indeks Kelompok Gramedia: 2007.
- Kotler, Philip. *Manajemen Pemasaran Perspektif Asia*. Yogyakarta: Erlangga, 2003.
- . *Manajemen Pemasaran*. Jakarta: PT. Indonesia Kelompok Gramedia, 2002.
- . *Manajemen Pemasaran*. Jilid I dan II. Jakarta: PT. Indeks, 2005.
- Mahwiyah. "Pengaruh label Halal terhadap Produk Makanan". 2013. http://www.jurnal_13811.pdf. (22 November 2017).
- Martono, Nanang. *Metode Penelitian Kuantitatif, Edisi Revisi ke-2*. Jakarta: PT RajaGrafindo Persada, 2010.
- Muflih, Muhammad. *Perilaku Konsumen dalam Perspektif Ilmu Ekonomi Islam*. Jakarta: Rajawali Pers, 2005.
- Nasution, Nur. *Manajemen Mutu Terpadu*. Bogor: Ghalia Indonesia, 2015.
- Nugroho, Ridho. "Mengapa Kosmetik Berlabel Halal penting". <http://Mengapa-Kosmetik-Berlabel-Halal-Penting.htm>(09 November 2017).
- Nugroho, Setiadi. *Perilaku Konsumen*. Jakarta: Kencana, 2003.
- Nuraini, "Analisis Faktor Atribut Produk Pemutih Wajah Pond's (Studi Pada Mahasiswi Universitas Lampung)", *Skripsi*. Lampung: Fakultas Ilmu Sosial dan Ilmu Politik. Universitas Lampung, 2010.
- Priyatno, Dwi. *Mandiri Belajar SPSS*. Yogyakarta: Mediakom, 2009.
- Rahmawati, Vivi. "Pengaruh atribut produk dan dan label halal sebagai variabel moderating terhadap keputusan pembelian produk kosmetik wardah di kota Semarang". *Skripsi*. Fakultas Ekonomi dan Bisnis, 2014.
- Rambe dan Syad, A. "Pengaruh Pencantuman Label Halal pada Kemasan Mie Instan terhadap Minat Pembelian Masyarakat Muslim". *Jurnal Ekonomi dan Keuangan*. Vol. 1. No. 1. Edisi Desember 2012.


- Rangkuti, Freddy. *Riset Pemasaran*. Jakarta: PT Gramedia Pustaka Utama, 2003.
- Ristu, Annisa. "Pengaruh Citra Merek dan Harga terhadap Keputusan Pembelian Produk di Tokoh Wardah di Kota Makassar". *Skripsi*. Prodi Ekonomi Islam FEBI UIN Alauddin Makassar, 2014.
- Rofiqoh, Zoliana. "Pengaruh Labelisasi halal terhadap keputusan pembelian produk mie instan indofood (studi kasus pada mahasiswa jurusan Muamalah dan Ahwal Al-Syakhsiyyah semester VIII IAIN Walisongo Semarang)". *Skripsi*. Jurusan Ekonomi Islam Fakultas Syariah, Semarang, 2012.
- Romadhoni, Muhammad. "Pengaruh Citra Merek (*Brand Image*) terhadap Pengambilan Keputusan Pembelian Sepatu *Nike* pada Mahasiswa FIK UNY". *Skripsi*. Program Studi Ilmu Keolahragaan. Fakultas Ilmu Keolahragaan. Universitas Negeri Yogyakarta, 2015.
- Sandi, Marsudi, dan Dedy, R. "Persepsi Label Halal terhadap Keputusan Pembelian Konsumen pada Produk Minuman Berenergi". *Jurnal Manajemen Bisnis*. Vol.1. No. 2. Edisi Oktober 2011.
- Sitohang, M. "Pengaruh Citra Merek (*Brand Image*) terhadap Keputusan Pembelian Produk Sophie Martin pada Mahasiswa Lembaga Pendidikan Politeknik Mbp Medan". *Skripsi*. Jurusan Manajemen, Fakultas Ekonomi, Universitas Sumatera Utara, Medan, 2011.
- Sumarwan, Ujang. *Perilaku Konsumen Teori dan Penerapannya dalam Pemasaran Edisi 2*. Cet; 1. Jakarta: Ghalia Indonesia, 2011.
- Sunyoto, Danang. *Dasar-dasar Manajemen Pemasaran Konsep, Strategi dan Kasus*. Yogyakarta: CAPS, 2012.
- Suparmoko, M. *Pengantar Ekonomi Makro*. Yogyakarta: BPFE, 1998.
- Suswardji, E. "Pengaruh Atribut Produk Terhadap Keputusan Pembelian Sepeda Motor Suzuki Satria FU". *Jurnal Manajemen*. 10 (1) (Januari 2012).
- Sutrisna. *Perilaku Konsumen dan Komunikasi Pasar*. Bandung: Remaja Rosdakarya, 2002.
- Wardana, Dwiyadi Surya. "Pengaruh Kepribadian Konsumen pada Pilihan Merek sebagai Konsep Diri pada Kategori Produk". *Aset*. 13, no.1 (2011).

Lampiran 1

Data Responden

Nama Responden	Umur	Pendidikan Terakhir	Pekerjaan
Nusfa	23	SMA	Ibu Rumah Tangga
Indriana	21	SD	Ibu Rumah Tangga
Asnidar	20	SMA	Mahasiswa
Mustika Marwah	19	SMA	Mahasiswa
Nurdani Ramadani	19	SMA	Mahasiswa
Nifa Dwiyanti	21	SMA	Mahasiswa
Asmiati	20	SMA	Mahasiswa
Safniati Ina Ola	23	SMA	Mahasiswa
Hanifah	21	SMA	Ibu Rumah Tangga
Sri Ayu	19	SMP	Pelajar
Yuyung	21	SMA	Honoror
Henni	19	SMP	Pelajar
Hartina	22	SMA	Ibu Rumah Tangga
Sari Bunga	33	SD	Ibu Rumah Tangga
Dahlia	33	SMA	Ibu Rumah Tangga
Nursia	30	SMP	Ibu Rumah Tangga
Firda Widasari	21	SMA	Mahasiswa
Nur Kurniawati Z	21	SMA	Mahasiswa
Syamsiah	21	SMA	Mahasiswa
Suarsari	21	SMA	Mahasiswa
Waode Jihani	22	SMA	Mahasiswa
Riska Ariyanti	21	SMA	Mahasiswa
Hera	18	SMP	Pelajar
Irawati	19	SMA	Mahasiswa
Ida Rohana	21	SMA	Mahasiswa
Srnita	22	SMA	Mahasiswa
Nurhidayah. S	22	SMA	Mahasiswa
Ayu Ernita	22	SMA	Mahasiswa
Nurul Faqiha	21	SMA	Mahasiswa
Ainul	22	SMA	Mahasiswa
Mirawati	22	SMA	Mahasiswa
Nurul Hidayah	22	SMA	Mahasiswa
Risnawati	23	SMA	Mahasiswa
Endriana	18	SMA	Mahasiswa
Rika Afriana	18	SMA	Mahasiswa
Nurhayati	18	SMA	Mahasiswa
Nuramalia	19	SMA	Mahasiswa
Muslimah	18	SMA	Mahasiswa
Sri Nadia	18	SMA	Mahasiswa
Murniati Idris	18	SMA	Mahasiswa
Munira	18	SMA	Mahasiswa
Ratna Dewi Nur	19	SMA	Mahasiswa
Syalfianti Nur Indah	18	SMA	Mahasiswa
Wafik Azisah	19	SMA	Mahasiswa

Siska	18	SMA	Mahasiswa
Asrini Jusma	18	SMA	Mahasiswa
Wahyuni Isra	18	SMA	Mahasiswa
Hasniati	18	SMA	Mahasiswa
Nurul Atika	18	SMA	Mahasiswa
Nurul Megawati	18	SMA	Mahasiswa
Astina	21	SMA	Mahasiswa
Musdalifah	21	SMA	Mahasiswa
Hamdayani	20	SMA	Mahasiswa
Nurhidayanti	21	SMA	Mahasiswa
Haslinda	21	SMA	Mahasiswa
Reskiana	21	SMA	Mahasiswa
Nurhidayah	23	SMA	Mahasiswa
Muliana	23	SMA	Mahasiswa
Raden Ulandari Tamrin	21	SMA	Mahasiswa
Nurjannah Atasoge	22	SMA	Mahasiswa



UNIVERSITAS ISLAM NEGERI
ALAUDDIN
 M A K A S S A R

Deskripsi Responden

Nomor Responden	Umur	Pendidikan Terakhir	Pekerjaan
1	2	3	1
2	2	1	1
3	1	3	4
4	1	3	4
5	1	3	4
6	2	3	4
7	1	3	4
8	2	3	4
9	2	3	1
10	1	2	2
11	2	3	3
12	1	2	2
13	2	3	1
14	3	1	1
15	3	3	1
16	3	2	1
17	2	2	4
18	2	3	4
19	2	3	4
20	2	3	4
21	2	3	4
22	2	3	4
23	1	2	2
24	1	3	4
25	2	3	4
26	2	3	4
27	2	3	4
28	2	3	4
29	2	3	4
30	2	3	4
31	2	3	4
32	2	3	4
33	2	3	4
34	1	3	4
35	1	3	4
36	1	3	4
37	1	3	4
38	1	3	4
39	1	3	4
40	1	3	4
41	1	3	4
42	1	3	4
43	1	3	4
44	1	3	4
45	1	3	4

46	1	3	4
47	1	3	4
48	1	3	4
49	1	3	4
50	1	3	4
51	2	3	4
52	2	3	4
53	1	3	4
54	1	3	4
55	2	3	4
56	2	3	4
57	2	3	4
58	2	3	4
59	2	3	4
60	2	3	4

Keterangan:

Umur	
1	17-20 Tahun
2	21-29 Tahun
3	30 Tahun ke atas

Pendidikan Terakhir	
1	SD
2	SMP
3	SMA

Pekerjaan	
1	IRT
2	Pelajar
3	Honorar
4	Mahasiswa

UNIVERSITAS ISLAM NEGERI
ALAUDDIN
 M A K A S S A R

Frekuensi data responden

Umur

	Frequency	Percent	Valid Percent	Cumulative Percent
Valid 17-20 Tahun	27	45,0	45,0	45,0
21-29 Tahun	30	50,0	50,0	95,0
30 Tahun ke atas	3	5,0	5,0	100,0
Total	60	100,0	100,0	

Pendidikan Terakhir

	Frequency	Percent	Valid Percent	Cumulative Percent
Valid SD	2	3,3	3,3	3,3
SMP	5	8,3	8,3	11,7
SMA	53	88,3	88,3	100,0
Total	60	100,0	100,0	

Pekerjaan

	Frequency	Percent	Valid Percent	Cumulative Percent
Valid IRT	7	11,7	11,7	11,7
Pelajar	3	5,0	5,0	16,7
Honorar	1	1,7	1,7	18,3
Mahasiswa	49	81,7	81,7	100,0
Total	60	100,0	100,0	

ALAUDDIN
MAKASSAR

Lampiran 2

Angket Penelitian

Isilah daftar kuesioner, berilah tanda (√) pada jawaban yang telah disediakan:

Nama :
 Umur :
 Pendidikan :
 Pekerjaan :
 Alamat :
 No. Hp :

Berilah tanda (√) pada kolom yang telah disediakan sesuai dengan penilaian anda.

5	4	3	2	1
Sangat Setuju (SS)	Setuju (S)	Netral (N)	Tidak Setuju (TS)	Sangat Tidak Setuju (STS)

Labelisasi Halal (X₁)

1. Pengetahuan Labelisasi halal						
No.	PERNYATAAN	SS	S	N	TS	STS
1.	Pada kemasan produk <i>Ponds White Beauty</i> terdapat labelisasi halal yang jelas sehingga konsumen aman untuk mengkonsumsinya					
2.	Dengan adanya informasi label halal dari LPOM MUI pada produk <i>Ponds White Beauty</i> memperkuat bahwa produk <i>Ponds White Beauty</i> tidak berbahaya bagi kesehatan kulit					
2. Tulisan Labelisasi Halal						
3	Adanya Simbol Halal yang Tertulis dalam kemasan <i>Ponds White Beauty</i> sehingga para konsumen tidak ragu dalam memilih produk tersebut.					
4	Adanya Tanda Halal dalam suatu produk <i>Ponds White Beauty</i> sehingga para konsumen dapat mengetahui produk tersebut halal untuk dikonsumsi					
3. Kepercayaan						
5	Bahan baku utama produk <i>Ponds White Beauty</i> berasal dari pemasok yang sudah bersertifikat halal sehingga konsumen muslim tidak khawatir untuk mengkonsumsinya					
6	Para Konsumen percaya terhadap produk <i>Ponds White Beauty</i> karena terjamin kehalalannya.					
4. Penilaian terhadap labelisasi halal						
7	Labelisasi halal pada produk <i>Ponds White Beauty</i> memberikan jaminan terbebas dari bahan-bahan yang haram.					
8	Labelisasi halal pada produk <i>Ponds White Beauty</i> mengidentifikasi dan pertimbangan akan mutu produk.					


Citra Merek (X₂)

1. Citra Korporat						
No.	PERNYATAAN	SS	S	N	TS	STS
1.	<i>Ponds White Beauty</i> memiliki citra perusahaan yang baik.					
2.	<i>Ponds White Beauty</i> memiliki citra perusahaan yang terkenal.					
2. Citra Pemakai						
3	Pemakai <i>Ponds White Beauty</i> pada umumnya ingin memiliki kulit wajah yang tampak lebih cerah.					
4	Pemakai bangga ketika menggunakan <i>Ponds White Beauty</i> .					
3. Citra Produk						
5	Produk <i>Ponds White Beauty</i> memiliki kualitas yang baik.					
6	Produk <i>Ponds White Beauty</i> tidak memiliki efek samping.					

Keputusan Konsumen (Y)

1. Kebutuhan						
No.	PERNYATAAN	SS	S	N	TS	STS
1.	Anda menyadari adanya kebutuhan untuk menggunakan produk <i>Ponds White Beauty</i> .					
2.	Anda menyadari adanya keinginan menggunakan Produk <i>Ponds White Beauty</i> .					
2. Pengalaman						
3	Teman dan keluarga saya lebih suka mengkonsumsi produk yang berlabel halal sehingga saya tertarik untuk mengikutinya					
4	Saya berpengalaman memakai produk <i>Ponds White Beauty</i> dan hasilnya memuaskan.					
3. Banyak alternatif						
5	Anda berusaha memenuhi kebutuhan dengan					

	produk <i>Ponds White Beauty</i> yang berlabel halal.					
6	Anda mencari manfaat tertentu dari produk <i>Ponds White Beauty</i> yang berlabel halal.					
4. Keyakinan						
7	Anda yakin dengan produk <i>Ponds White Beauty</i> karena berlabel halal.					
8	Anda merasa aman untuk menggunakan produk <i>Ponds White Beauty</i> karena berlabel halal.					



UNIVERSITAS ISLAM NEGERI
ALAUDDIN
 M A K A S S A R

23	5	5	5	5	5	5	4	4	38	5	5	4	4	5	4	27	5	5	4	4	4	4	4	4	34
24	5	5	5	5	5	5	4	4	38	4	5	4	4	5	3	25	4	4	4	5	5	5	4	4	35
25	5	4	4	4	4	5	4	5	35	4	4	4	2	3	4	21	4	4	4	2	3	3	3	2	25
26	4	5	4	5	5	4	3	4	34	4	4	5	5	3	4	25	4	3	5	4	4	4	5	4	33
27	4	4	5	4	5	5	4	3	34	5	4	4	4	5	5	27	5	5	5	5	4	4	4	5	37
28	4	4	3	4	4	4	4	4	31	4	4	3	3	4	3	21	4	4	4	4	4	4	4	4	32
29	4	5	5	5	4	4	4	4	35	4	4	3	3	3	2	19	4	3	4	3	3	3	4	3	27
30	3	5	3	5	4	4	3	2	29	3	5	3	1	3	1	16	3	3	3	2	2	4	3	3	23
31	5	5	4	4	4	4	4	4	34	4	5	3	3	3	3	21	4	4	4	4	4	4	5	4	33
32	4	3	4	4	4	4	3	3	29	3	4	3	3	4	2	19	2	2	3	3	2	2	3	3	20
33	5	4	5	5	3	3	4	4	33	5	4	5	3	5	3	25	5	5	5	5	5	5	5	3	38
34	5	5	5	4	4	4	5	4	36	4	5	4	4	4	3	24	4	4	4	4	4	3	5	4	32
35	4	4	2	2	4	4	4	4	28	4	4	2	2	3	2	17	2	2	2	2	2	1	4	3	18
36	5	5	4	4	4	4	3	4	33	4	5	3	3	5	5	25	4	4	4	5	4	5	4	3	33
37	4	5	4	5	4	4	5	5	36	4	5	4	4	5	4	26	4	4	5	3	3	4	5	5	33
38	4	5	5	5	4	4	5	4	36	5	4	4	5	4	4	26	4	3	4	3	5	4	4	5	32
39	3	4	4	4	4	3	3	3	28	3	3	2	2	2	3	15	3	2	3	2	2	2	3	3	20
40	4	5	4	5	5	3	4	4	34	4	4	3	3	4	3	21	4	3	4	2	3	4	3	3	26
41	4	5	4	5	5	3	4	4	34	4	4	3	3	4	3	21	4	3	4	2	3	4	3	3	26
42	4	4	4	4	4	4	4	4	32	4	4	4	3	3	3	21	3	4	4	3	3	4	3	3	27
43	4	4	4	4	4	3	3	4	30	3	3	3	3	4	3	19	3	3	4	3	3	4	4	3	27
44	5	5	4	4	4	3	4	3	32	4	3	3	3	3	3	19	3	3	3	3	3	3	4	3	25
45	4	3	3	4	4	3	4	3	28	3	4	5	2	3	1	18	3	2	3	0	2	4	3	2	19
46	4	3	4	4	4	3	3	3	28	4	4	5	3	2	1	19	3	2	3	1	2	3	4	3	21
47	4	4	4	4	5	3	4	3	31	4	4	3	3	3	3	20	3	3	4	4	4	4	4	3	29
48	4	4	4	5	4	4	4	4	33	3	3	4	3	4	3	20	3	3	3	2	3	3	4	3	24
49	4	3	4	4	4	5	3	3	30	4	4	3	2	4	2	19	4	4	4	2	3	4	4	4	29
50	4	3	4	4	3	2	3	3	26	5	4	4	2	3	2	20	4	4	4	2	3	4	4	4	29
51	4	4	5	3	4	3	4	4	31	3	4	4	3	5	3	22	4	4	4	3	3	4	4	3	29

52	5	4	4	4	5	5	5	5	37	4	4	4	3	4	3	22	5	4	4	3	4	3	5	5	33
53	5	4	4	5	5	5	5	4	37	4	5	3	3	4	3	22	3	3	3	3	3	3	5	3	26
54	5	5	4	5	5	4	5	4	37	4	5	3	3	4	4	23	3	3	3	3	3	4	5	3	27
55	3	5	4	4	5	4	4	3	32	4	4	5	4	3	2	22	3	3	4	3	3	2	4	2	24
56	5	3	4	4	4	3	3	4	30	4	4	5	4	5	2	24	3	2	4	2	3	3	4	3	24
57	4	4	4	4	3	3	3	3	28	4	5	4	3	4	3	23	4	2	4	2	3	2	2	2	21
58	4	5	4	3	3	3	3	3	28	4	5	4	4	4	4	25	4	4	4	3	4	4	4	3	30
59	4	4	3	1	4	4	4	3	27	5	5	5	5	4	3	27	4	2	4	2	3	2	2	2	21
60	5	4	3	5	1	3	4	2	27	5	5	5	3	2	2	22	3	3	2	3	2	2	3	3	21

Lampiran 4

Hasil Pengujian SPSS V. 21

Frekuensi Variabel Labelisasi Halal (X_1)

X1.1

	Frequency	Percent	Valid Percent	Cumulative Percent
Valid N	4	6,7	6,7	6,7
S	29	48,3	48,3	55,0
SS	27	45,0	45,0	100,0
Total	60	100,0	100,0	

X1.2

	Frequency	Percent	Valid Percent	Cumulative Percent
Valid N	7	11,7	11,7	11,7
S	28	46,7	46,7	58,3
SS	25	41,7	41,7	100,0
Total	60	100,0	100,0	

X1.3

	Frequency	Percent	Valid Percent	Cumulative Percent
Valid TS	1	1,7	1,7	1,7
N	9	15,0	15,0	16,7
S	36	60,0	60,0	76,7
SS	14	23,3	23,3	100,0
Total	60	100,0	100,0	

X1.4

	Frequency	Percent	Valid Percent	Cumulative Percent
Valid STS	1	1,7	1,7	1,7
TS	1	1,7	1,7	3,3
N	4	6,7	6,7	10,0
S	31	51,7	51,7	61,7
SS	23	38,3	38,3	100,0
Total	60	100,0	100,0	

X1.5

	Frequency	Percent	Valid Percent	Cumulative Percent
Valid STS	1	1,7	1,7	1,7
N	7	11,7	11,7	13,3
S	32	53,3	53,3	66,7
SS	20	33,3	33,3	100,0
Total	60	100,0	100,0	

X1.6

		Frequency	Percent	Valid Percent	Cumulative Percent
Valid	TS	1	1,7	1,7	1,7
	N	16	26,7	26,7	28,3
	S	28	46,7	46,7	75,0
	SS	15	25,0	25,0	100,0
	Total	60	100,0	100,0	

X1.7

		Frequency	Percent	Valid Percent	Cumulative Percent
Valid	N	17	28,3	28,3	28,3
	S	33	55,0	55,0	83,3
	SS	10	16,7	16,7	100,0
	Total	60	100,0	100,0	

X1.8

		Frequency	Percent	Valid Percent	Cumulative Percent
Valid	TS	2	3,3	3,3	3,3
	N	14	23,3	23,3	26,7
	S	37	61,7	61,7	88,3
	SS	7	11,7	11,7	100,0
	Total	60	100,0	100,0	

Frekuensi Variabel Citra Merek (X₂)

X2.1

		Frequency	Percent	Valid Percent	Cumulative Percent
Valid	N	8	13,3	13,3	13,3
	S	42	70,0	70,0	83,3
	SS	10	16,7	16,7	100,0
	Total	60	100,0	100,0	

X2.2

		Frequency	Percent	Valid Percent	Cumulative Percent
Valid	N	8	13,3	13,3	13,3
	S	33	55,0	55,0	68,3
	SS	19	31,7	31,7	100,0
	Total	60	100,0	100,0	

X2.3

		Frequency	Percent	Valid Percent	Cumulative Percent
Valid	TS	2	3,3	3,3	3,3
	N	19	31,7	31,7	35,0
	S	26	43,3	43,3	78,3
	SS	13	21,7	21,7	100,0
	Total	60	100,0	100,0	

X2.4

	Frequency	Percent	Valid Percent	Cumulative Percent
Valid STS	1	1,7	1,7	1,7
TS	6	10,0	10,0	11,7
N	28	46,7	46,7	58,3
S	18	30,0	30,0	88,3
SS	7	11,7	11,7	100,0
Total	60	100,0	100,0	

X2.5

	Frequency	Percent	Valid Percent	Cumulative Percent
Valid TS	3	5,0	5,0	5,0
N	17	28,3	28,3	33,3
S	28	46,7	46,7	80,0
SS	12	20,0	20,0	100,0
Total	60	100,0	100,0	

X2.6

	Frequency	Percent	Valid Percent	Cumulative Percent
Valid STS	3	5,0	5,0	5,0
TS	9	15,0	15,0	20,0
N	25	41,7	41,7	61,7
S	21	35,0	35,0	96,7
SS	2	3,3	3,3	100,0
Total	60	100,0	100,0	

Frekuensi Variabel Keputusan Pembelian (X₃)

Y1

	Frequency	Percent	Valid Percent	Cumulative Percent
Valid TS	2	3,3	3,3	3,3
N	18	30,0	30,0	33,3
S	35	58,3	58,3	91,7
SS	5	8,3	8,3	100,0
Total	60	100,0	100,0	

Y2

	Frequency	Percent	Valid Percent	Cumulative Percent
Valid TS	9	15,0	15,0	15,0
N	21	35,0	35,0	50,0
S	26	43,3	43,3	93,3
SS	4	6,7	6,7	100,0
Total	60	100,0	100,0	

Y3

	Frequency	Percent	Valid Percent	Cumulative Percent
Valid TS	2	3,3	3,3	3,3
N	17	28,3	28,3	31,7
S	33	55,0	55,0	86,7
SS	8	13,3	13,3	100,0
Total	60	100,0	100,0	

Y4

	Frequency	Percent	Valid Percent	Cumulative Percent
Valid STS	1	1,7	1,7	3,3
TS	14	23,3	23,3	26,7
N	23	38,3	38,3	65,0
S	14	23,3	23,3	88,3
SS	7	11,7	11,7	100,0
Total	60	100,0	100,0	

Y5

	Frequency	Percent	Valid Percent	Cumulative Percent
Valid TS	8	13,3	13,3	13,3
N	26	43,3	43,3	56,7
S	19	31,7	31,7	88,3
SS	7	11,7	11,7	100,0
Total	60	100,0	100,0	

Y6

	Frequency	Percent	Valid Percent	Cumulative Percent
Valid STS	1	1,7	1,7	1,7
TS	6	10,0	10,0	11,7
N	13	21,7	21,7	33,3
S	32	53,3	53,3	86,7
SS	8	13,3	13,3	100,0
Total	60	100,0	100,0	

Y7

	Frequency	Percent	Valid Percent	Cumulative Percent
Valid TS	2	3,3	3,3	3,3
N	15	25,0	25,0	28,3
S	33	55,0	55,0	83,3
SS	10	16,7	16,7	100,0
Total	60	100,0	100,0	

Y8

	Frequency	Percent	Valid Percent	Cumulative Percent
Valid TS	6	10,0	10,0	10,0
N	31	51,7	51,7	61,7
S	17	28,3	28,3	90,0
SS	6	10,0	10,0	100,0
Total	60	100,0	100,0	

Correlations

		Correlations								Labelisasi_Halal
		X1.1	X1.2	X1.3	X1.4	X1.5	X1.6	X1.7	X1.8	
X1.1	Pearson	1	,251	,404**	,127	,115	,401**	,402**	,377**	,581**
	Correlation									
	Sig. (2-tailed)		,053	,001	,332	,383	,001	,001	,003	,000
	N	60	60	60	60	60	60	60	60	60
X1.2	Pearson	,251	1	,378**	,282*	,298*	,292*	,421**	,235	,615**
	Correlation									
	Sig. (2-tailed)	,053		,003	,029	,021	,023	,001	,071	,000
	N	60	60	60	60	60	60	60	60	60
X1.3	Pearson	,404**	,378**	1	,392**	,346**	,266*	,353**	,280*	,667**
	Correlation									
	Sig. (2-tailed)	,001	,003		,002	,007	,040	,006	,030	,000
	N	60	60	60	60	60	60	60	60	60
X1.4	Pearson	,127	,282*	,392**	1	,244	,103	,246	,209	,530**
	Correlation									
	Sig. (2-tailed)	,332	,029	,002		,060	,432	,058	,110	,000
	N	60	60	60	60	60	60	60	60	60
X1.5	Pearson	,115	,298*	,346**	,244	1	,477**	,339**	,389**	,649**
	Correlation									
	Sig. (2-tailed)	,383	,021	,007	,060		,000	,008	,002	,000
	N	60	60	60	60	60	60	60	60	60
X1.6	Pearson	,401**	,292*	,266*	,103	,477**	1	,419**	,406**	,670**
	Correlation									
	Sig. (2-tailed)	,001	,023	,040	,432	,000		,001	,001	,000
	N	60	60	60	60	60	60	60	60	60
X1.7	Pearson	,402**	,421**	,353**	,246	,339**	,419**	1	,478**	,710**
	Correlation									
	Sig. (2-tailed)	,001	,001	,006	,058	,008	,001		,000	,000
	N	60	60	60	60	60	60	60	60	60
X1.8	Pearson	,377**	,235	,280*	,209	,389**	,406**	,478**	1	,658**
	Correlation									
	Sig. (2-tailed)	,003	,071	,030	,110	,002	,001	,000		,000
	N	60	60	60	60	60	60	60	60	60
Labelisasi_Halal	Pearson	,581**	,615**	,667**	,530**	,649**	,670**	,710**	,658**	1
	Correlation									
	Sig. (2-tailed)	,000	,000	,000	,000	,000	,000	,000	,000	,000
	N	60	60	60	60	60	60	60	60	60

** . Correlation is significant at the 0.01 level (2-tailed).

* . Correlation is significant at the 0.05 level (2-tailed).

Correlations

		X2.1	X2.2	X2.3	X2.4	X2.5	X2.6	Citra_Merek
X2.1	Pearson Correlation	1	,361**	,280*	,319*	,165	,226	,561**
	Sig. (2-tailed)		,005	,030	,013	,207	,082	,000
	N	60	60	60	60	60	60	60
X2.2	Pearson Correlation	,361**	1	,221	,076	,289*	,062	,476**
	Sig. (2-tailed)	,005		,090	,562	,025	,636	,000
	N	60	60	60	60	60	60	60
X2.3	Pearson Correlation	,280*	,221	1	,427**	,185	-,008	,558**
	Sig. (2-tailed)	,030	,090		,001	,156	,953	,000
	N	60	60	60	60	60	60	60
X2.4	Pearson Correlation	,319*	,076	,427**	1	,386**	,549**	,778**
	Sig. (2-tailed)	,013	,562	,001		,002	,000	,000
	N	60	60	60	60	60	60	60
X2.5	Pearson Correlation	,165	,289*	,185	,386**	1	,457**	,685**
	Sig. (2-tailed)	,207	,025	,156	,002		,000	,000
	N	60	60	60	60	60	60	60
X2.6	Pearson Correlation	,226	,062	-,008	,549**	,457**	1	,660**
	Sig. (2-tailed)	,082	,636	,953	,000	,000		,000
	N	60	60	60	60	60	60	60
Citra_Merek	Pearson Correlation	,561**	,476**	,558**	,778**	,685**	,660**	1
	Sig. (2-tailed)	,000	,000	,000	,000	,000	,000	
	N	60	60	60	60	60	60	60

** . Correlation is significant at the 0.01 level (2-tailed).

* . Correlation is significant at the 0.05 level (2-tailed).

Correlations

		Y1	Y2	Y3	Y4	Y5	Y6	Y7	Y8	Keputusan_Pembelian
Y1	Pearson Correlation	1	,677*	,509*	,393*	,529*	,407*	,259*	,459*	,690**
	Sig. (2-tailed)		,000	,000	,002	,000	,001	,046	,000	,000
	N	60	60	60	60	60	60	60	60	60
Y2	Pearson Correlation	,677*	1	,440*	,635*	,601*	,555*	,467*	,595*	,837**
	Sig. (2-tailed)	,000		,000	,000	,000	,000	,000	,000	,000
	N	60	60	60	60	60	60	60	60	60
Y3	Pearson Correlation	,509*	,440*	1	,441*	,529*	,494*	,260*	,324*	,660**
	Sig. (2-tailed)	,000	,000		,000	,000	,000	,044	,012	,000
	N	60	60	60	60	60	60	60	60	60
Y4	Pearson Correlation	,393*	,635*	,441*	1	,715*	,477*	,461*	,542*	,812**
	Sig. (2-tailed)	,002	,000	,000		,000	,000	,000	,000	,000
	N	60	60	60	60	60	60	60	60	60
Y5	Pearson Correlation	,529*	,601*	,529*	,715*	1	,595*	,419*	,543*	,842**
	Sig. (2-tailed)	,000	,000	,000	,000		,000	,001	,000	,000
	N	60	60	60	60	60	60	60	60	60
Y6	Pearson Correlation	,407*	,555*	,494*	,477*	,595*	1	,284*	,369*	,714**
	Sig. (2-tailed)	,001	,000	,000	,000	,000		,028	,004	,000
	N	60	60	60	60	60	60	60	60	60
Y7	Pearson Correlation	,259*	,467*	,260*	,461*	,419*	,284*	1	,588*	,623**
	Sig. (2-tailed)	,046	,000	,044	,000	,001	,028		,000	,000
	N	60	60	60	60	60	60	60	60	60
Y8	Pearson Correlation	,459*	,595*	,324*	,542*	,543*	,369*	,588*	1	,742**
	Sig. (2-tailed)	,000	,000	,012	,000	,000	,004	,000		,000
	N	60	60	60	60	60	60	60	60	60
Keputusan_Pembelian	Pearson Correlation	,690*	,837*	,660*	,812*	,842*	,714*	,623*	,742*	1
	Sig. (2-tailed)	,000	,000	,000	,000	,000	,000	,000	,000	
	N	60	60	60	60	60	60	60	60	60

** . Correlation is significant at the 0.01 level (2-tailed).

* . Correlation is significant at the 0.05 level (2-tailed).

Reliability

Reliability Statistics

Cronbach's Alpha	N of Items
,785	8

Item-Total Statistics

	Scale Mean if Item Deleted	Scale Variance if Item Deleted	Corrected Item-Total Correlation	Cronbach's Alpha if Item Deleted
X1.1	28,40	10,549	,449	,768
X1.2	28,48	10,220	,476	,764
X1.3	28,73	9,962	,540	,754
X1.4	28,55	10,353	,342	,789
X1.5	28,62	9,766	,497	,761
X1.6	28,83	9,633	,522	,756
X1.7	28,90	9,786	,596	,745
X1.8	28,97	9,999	,528	,756

Reliability Statistics

Cronbach's Alpha	N of Items
,685	6

Item-Total Statistics

	Scale Mean if Item Deleted	Scale Variance if Item Deleted	Corrected Item-Total Correlation	Cronbach's Alpha if Item Deleted
X2.1	18,40	6,990	,409	,653
X2.2	18,25	7,106	,276	,684
X2.3	18,60	6,515	,321	,676
X2.4	19,03	5,253	,602	,570
X2.5	18,62	5,901	,487	,618
X2.6	19,27	5,826	,422	,644

Reliability Statistics

Cronbach's Alpha	N of Items
,882	8

Item-Total Statistics

	Scale Mean if Item Deleted	Scale Variance if Item Deleted	Corrected Item-Total Correlation	Cronbach's Alpha if Item Deleted
Y1	24,67	20,124	,609	,872
Y2	24,97	18,067	,773	,854
Y3	24,60	20,075	,565	,875
Y4	25,23	16,792	,714	,862
Y5	24,97	17,762	,776	,853
Y6	24,72	18,715	,605	,872
Y7	24,53	20,253	,518	,879
Y8	25,00	18,983	,653	,866

NPar Tests**One-Sample Kolmogorov-Smirnov Test**

		Unstandardized Residual
N		60
Normal Parameters ^{a,b}	Mean	,0000000
	Std. Deviation	3,38907628
	Absolute	,070
Most Extreme Differences	Positive	,063
	Negative	-,070
Kolmogorov-Smirnov Z		,544
Asymp. Sig. (2-tailed)		,929

a. Test distribution is Normal.

b. Calculated from data.

Regression

Variables Entered/Removed^a

Model	Variables Entered	Variables Removed	Method
1	Citra_Merek, Labelisasi_Halal ^b	.	Enter

a. Dependent Variable: Keputusan_Pembelian

b. All requested variables entered.

Model Summary^b

Model	R	R Square	Adjusted R Square	Std. Error of the Estimate	Durbin-Watson
1	,725 ^a	,526	,509	3,448	1,800

a. Predictors: (Constant), Citra_Merek, Labelisasi_Halal

b. Dependent Variable: Keputusan_Pembelian

ANOVA^a

Model		Sum of Squares	df	Mean Square	F	Sig.
1	Regression	750,519	2	375,259	31,564	,000 ^b
	Residual	677,664	57	11,889		
	Total	1428,183	59			

a. Dependent Variable: Keputusan_Pembelian

b. Predictors: (Constant), Citra_Merek, Labelisasi_Halal

Coefficients^a

Model		Unstandardized Coefficients		Standardized Coefficients	t	Sig.	Collinearity Statistics	
		B	Std. Error	Beta			Tolerance	VIF
1	(Constant)	-5,633	4,469		-1,260	,213		
	Labelisasi_Halal	,453	,144	,328	3,143	,003	,763	1,311
	Citra_Merek	,854	,176	,506	4,841	,000	,763	1,311

a. Dependent Variable: Keputusan_Pembelian

Collinearity Diagnostics^a

Model	Dimension	Eigenvalue	Condition Index	Variance Proportions		
				(Constant)	Labelisasi_Halal	Citra_Merek
1	1	2,986	1,000	,00	,00	,00
1	2	,008	18,772	,34	,07	,94
	3	,006	22,980	,66	,93	,06

a. Dependent Variable: Keputusan_Pembelian

Residuals Statistics^a

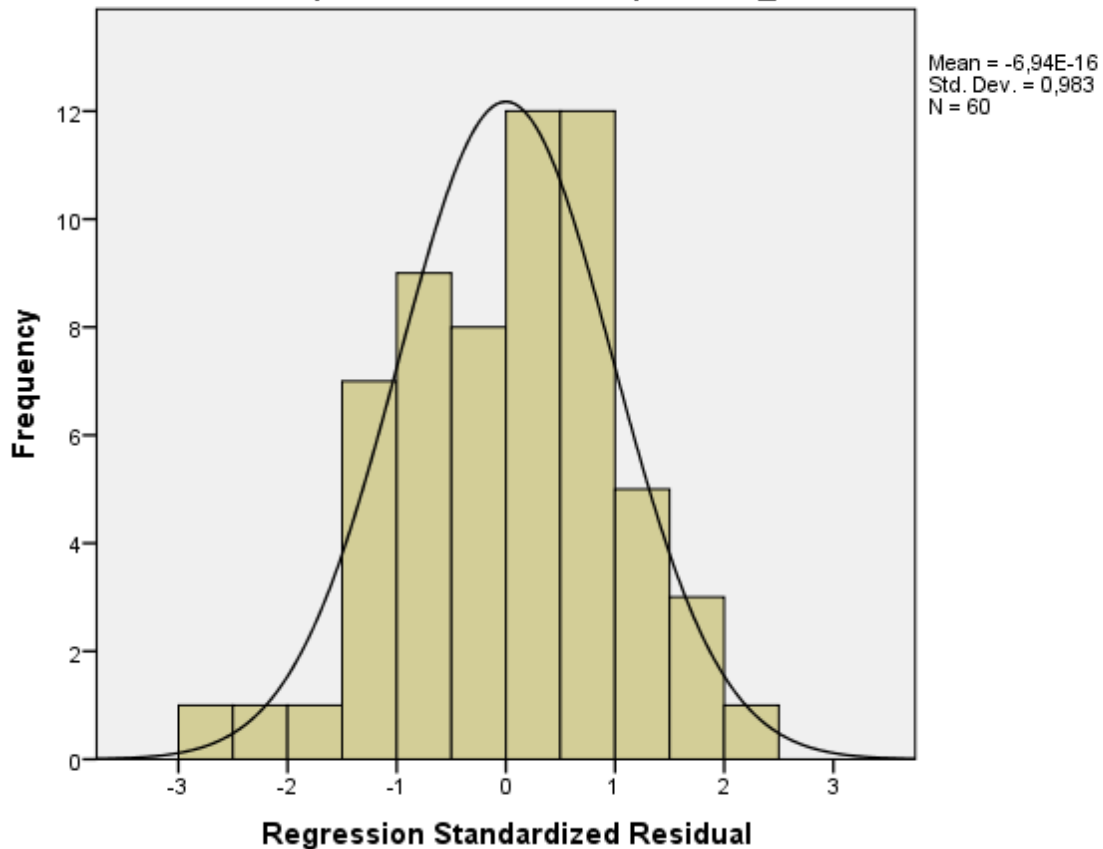
	Minimum	Maximum	Mean	Std. Deviation	N
Predicted Value	19,87	34,65	28,38	3,567	60
Residual	-8,664	7,326	,000	3,389	60
Std. Predicted Value	-2,388	1,756	,000	1,000	60
Std. Residual	-2,513	2,125	,000	,983	60

a. Dependent Variable: Keputusan_Pembelian

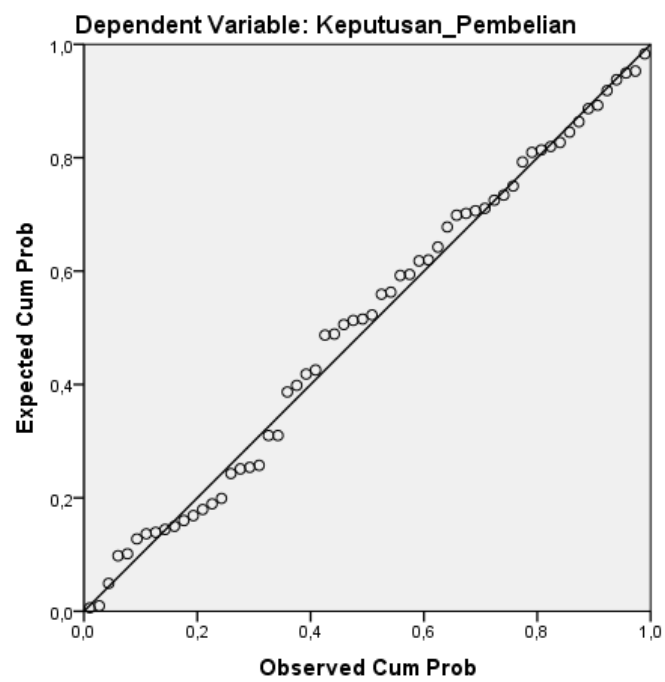
Charts

Histogram

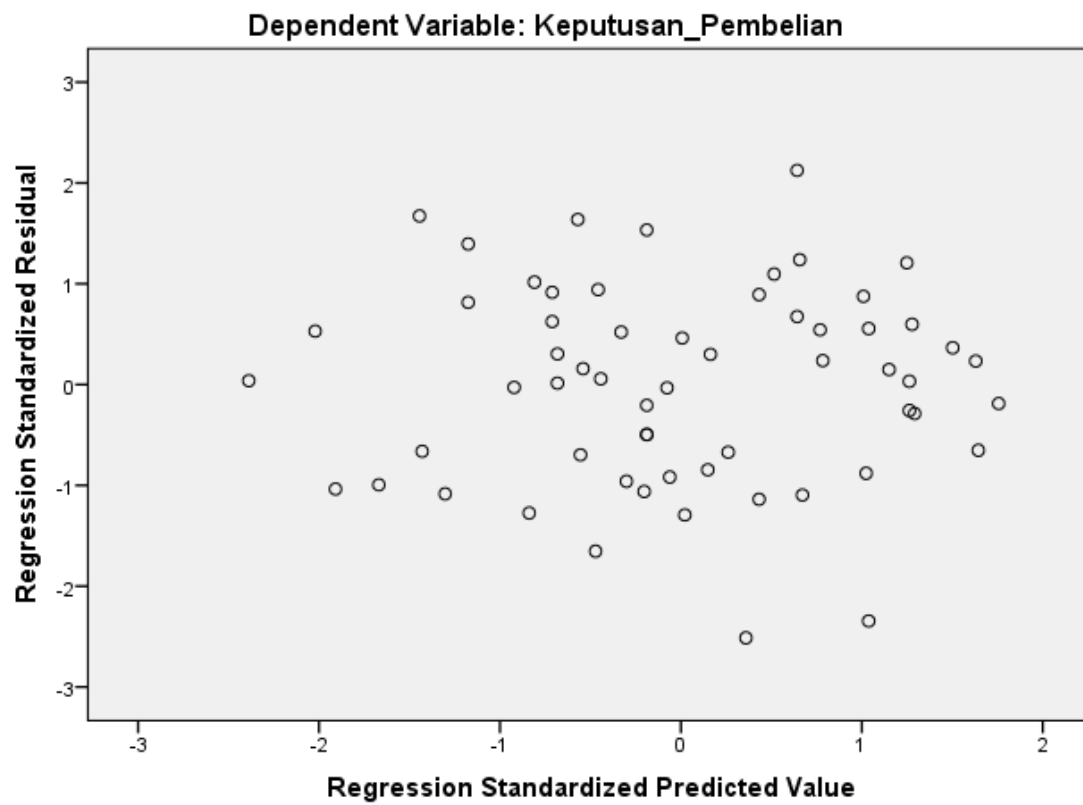
Dependent Variable: Keputusan_Pembelian



Normal P-P Plot of Regression Standardized Residual



Scatterplot



Lampiran 5

Pedoman Tabel Penelitian

Tabel Durbin-Watson

TABLE B-4 Critical Values of the Durbin-Watson Test Statistics d_L and d_U :
5 Percent One-Sided Level of Significance
(10 Percent Two-Sided Level of Significance)

N	K = 1		K = 2		K = 3		K = 4		K = 5		K = 6		K = 7	
	d_L	d_U	d_L	d_U	d_L	d_U	d_L	d_U	d_L	d_U	d_L	d_U	d_L	d_U
15	1.08	1.36	0.95	1.54	0.81	1.75	0.69	1.97	0.56	2.21	0.45	2.47	0.34	2.73
16	1.11	1.37	0.98	1.54	0.86	1.73	0.73	1.93	0.62	2.15	0.50	2.39	0.40	2.62
17	1.13	1.38	1.02	1.54	0.90	1.71	0.78	1.90	0.66	2.10	0.55	2.32	0.45	2.54
18	1.16	1.39	1.05	1.53	0.93	1.69	0.82	1.87	0.71	2.06	0.60	2.26	0.50	2.46
19	1.18	1.40	1.07	1.53	0.97	1.68	0.86	1.85	0.75	2.02	0.65	2.21	0.55	2.40
20	1.20	1.41	1.10	1.54	1.00	1.68	0.89	1.83	0.79	1.99	0.69	2.16	0.60	2.34
21	1.22	1.42	1.13	1.54	1.03	1.67	0.93	1.81	0.83	1.96	0.73	2.12	0.64	2.29
22	1.24	1.43	1.15	1.54	1.05	1.66	0.96	1.80	0.86	1.94	0.77	2.09	0.68	2.25
23	1.26	1.44	1.17	1.54	1.08	1.66	0.99	1.79	0.90	1.92	0.80	2.06	0.72	2.21
24	1.27	1.45	1.19	1.55	1.10	1.66	1.01	1.78	0.93	1.90	0.84	2.04	0.75	2.17
25	1.29	1.45	1.21	1.55	1.12	1.66	1.04	1.77	0.95	1.89	0.87	2.01	0.78	2.14
26	1.30	1.46	1.22	1.55	1.14	1.65	1.06	1.76	0.98	1.88	0.90	1.99	0.82	2.12
27	1.32	1.47	1.24	1.56	1.16	1.65	1.08	1.76	1.00	1.86	0.93	1.97	0.85	2.09
28	1.33	1.48	1.26	1.56	1.18	1.65	1.10	1.75	1.03	1.85	0.95	1.96	0.87	2.07
29	1.34	1.48	1.27	1.56	1.20	1.65	1.12	1.74	1.05	1.84	0.98	1.94	0.90	2.05
30	1.35	1.49	1.28	1.57	1.21	1.65	1.14	1.74	1.07	1.83	1.00	1.93	0.93	2.03
31	1.36	1.50	1.30	1.57	1.23	1.65	1.16	1.74	1.09	1.83	1.02	1.92	0.95	2.02
32	1.37	1.50	1.31	1.57	1.24	1.65	1.18	1.73	1.11	1.82	1.04	1.91	0.97	2.00
33	1.38	1.51	1.32	1.58	1.26	1.65	1.19	1.73	1.13	1.81	1.06	1.90	0.99	1.99
34	1.39	1.51	1.33	1.58	1.27	1.65	1.21	1.73	1.14	1.81	1.08	1.89	1.02	1.98
35	1.40	1.52	1.34	1.58	1.28	1.65	1.22	1.73	1.16	1.80	1.10	1.88	1.03	1.97
36	1.41	1.52	1.35	1.59	1.30	1.65	1.24	1.73	1.18	1.80	1.11	1.88	1.05	1.96
37	1.42	1.53	1.36	1.59	1.31	1.66	1.25	1.72	1.19	1.80	1.13	1.87	1.07	1.95
38	1.43	1.54	1.37	1.59	1.32	1.66	1.26	1.72	1.20	1.79	1.15	1.86	1.09	1.94
39	1.43	1.54	1.38	1.60	1.33	1.66	1.27	1.72	1.22	1.79	1.16	1.86	1.10	1.93
40	1.44	1.54	1.39	1.60	1.34	1.66	1.29	1.72	1.23	1.79	1.18	1.85	1.12	1.93
45	1.48	1.57	1.43	1.62	1.38	1.67	1.34	1.72	1.29	1.78	1.24	1.84	1.19	1.90
50	1.50	1.59	1.46	1.63	1.42	1.67	1.38	1.72	1.34	1.77	1.29	1.82	1.25	1.88
55	1.53	1.60	1.49	1.64	1.45	1.68	1.41	1.72	1.37	1.77	1.33	1.81	1.29	1.86
60	1.55	1.62	1.51	1.65	1.48	1.69	1.44	1.73	1.41	1.77	1.37	1.81	1.34	1.85
65	1.57	1.63	1.54	1.66	1.50	1.70	1.47	1.73	1.44	1.77	1.40	1.81	1.37	1.84
70	1.58	1.64	1.55	1.67	1.53	1.70	1.49	1.74	1.46	1.77	1.43	1.80	1.40	1.84
75	1.60	1.65	1.57	1.68	1.54	1.71	1.52	1.74	1.49	1.77	1.46	1.80	1.43	1.83
80	1.61	1.66	1.59	1.69	1.56	1.72	1.53	1.74	1.51	1.77	1.48	1.80	1.45	1.83
85	1.62	1.67	1.60	1.70	1.58	1.72	1.55	1.75	1.53	1.77	1.50	1.80	1.47	1.83
90	1.63	1.68	1.61	1.70	1.59	1.73	1.57	1.75	1.54	1.78	1.52	1.80	1.49	1.83
95	1.64	1.69	1.62	1.71	1.60	1.73	1.58	1.75	1.56	1.78	1.54	1.80	1.51	1.83
100	1.65	1.69	1.63	1.72	1.61	1.74	1.59	1.76	1.57	1.78	1.55	1.80	1.53	1.83

Source: N. E. Savin and Kenneth J. White, "The Durbin-Watson Test for Serial Correlation with Extreme Sample Sizes or Many Regressors," *Econometrica*, November 1977, p. 1994. Reprinted with permission.

Note: N = number of observations, K = number of explanatory variables excluding the constant term. We assume the equation contains a constant term and no lagged dependent variables.

F-distribution (Upper tail probability = 0.05) Numerator df = 1 to 10

df2\df1	1	2	3	4	5	6	7	8	10
1	161,448	199,500	215,707	224,583	230,162	233,986	236,768	238,883	241,882
2	18,513	19,000	19,164	19,247	19,296	19,330	19,353	19,371	19,396
3	10,128	9,552	9,277	9,117	9,013	8,941	8,887	8,845	8,786
4	7,709	6,944	6,591	6,388	6,256	6,163	6,094	6,041	5,964
5	6,608	5,786	5,409	5,192	5,050	4,950	4,876	4,818	4,735
6	5,987	5,143	4,757	4,534	4,387	4,284	4,207	4,147	4,060
7	5,591	4,737	4,347	4,120	3,972	3,866	3,787	3,726	3,637
8	5,318	4,459	4,066	3,838	3,687	3,581	3,500	3,438	3,347
9	5,117	4,256	3,863	3,633	3,482	3,374	3,293	3,230	3,137
10	4,965	4,103	3,708	3,478	3,326	3,217	3,135	3,072	2,978
11	4,844	3,982	3,587	3,357	3,204	3,095	3,012	2,948	2,854
12	4,747	3,885	3,490	3,259	3,106	2,996	2,913	2,849	2,753
13	4,667	3,806	3,411	3,179	3,025	2,915	2,832	2,767	2,671
14	4,600	3,739	3,344	3,112	2,958	2,848	2,764	2,699	2,602
15	4,543	3,682	3,287	3,056	2,901	2,790	2,707	2,641	2,544
16	4,494	3,634	3,239	3,007	2,852	2,741	2,657	2,591	2,494
17	4,451	3,592	3,197	2,965	2,810	2,699	2,614	2,548	2,450
18	4,414	3,555	3,160	2,928	2,773	2,661	2,577	2,510	2,412
19	4,381	3,522	3,127	2,895	2,740	2,628	2,544	2,477	2,378
20	4,351	3,493	3,098	2,866	2,711	2,599	2,514	2,447	2,348
21	4,325	3,467	3,072	2,840	2,685	2,573	2,488	2,420	2,321
22	4,301	3,443	3,049	2,817	2,661	2,549	2,464	2,397	2,297
23	4,279	3,422	3,028	2,796	2,640	2,528	2,442	2,375	2,275
24	4,260	3,403	3,009	2,776	2,621	2,508	2,423	2,355	2,255
25	4,242	3,385	2,991	2,759	2,603	2,490	2,405	2,337	2,236
26	4,225	3,369	2,975	2,743	2,587	2,474	2,388	2,321	2,220
27	4,210	3,354	2,960	2,728	2,572	2,459	2,373	2,305	2,204
28	4,196	3,340	2,947	2,714	2,558	2,445	2,359	2,291	2,190
29	4,183	3,328	2,934	2,701	2,545	2,432	2,346	2,278	2,177
30	4,171	3,316	2,922	2,690	2,534	2,421	2,334	2,266	2,165
35	4,121	3,267	2,874	2,641	2,485	2,372	2,285	2,217	2,114
40	4,085	3,232	2,839	2,606	2,449	2,336	2,249	2,180	2,077
45	4,057	3,204	2,812	2,579	2,422	2,308	2,221	2,152	2,049
50	4,034	3,183	2,790	2,557	2,400	2,286	2,199	2,130	2,026
55	4,016	3,165	2,773	2,540	2,383	2,269	2,181	2,112	2,008
60	4,001	3,150	2,758	2,525	2,368	2,254	2,167	2,097	1,993
70	3,978	3,128	2,736	2,503	2,346	2,231	2,143	2,074	1,969
80	3,960	3,111	2,719	2,486	2,329	2,214	2,126	2,056	1,951
90	3,947	3,098	2,706	2,473	2,316	2,201	2,113	2,043	1,938
100	3,936	3,087	2,696	2,463	2,305	2,191	2,103	2,032	1,927
110	3,927	3,079	2,687	2,454	2,297	2,182	2,094	2,024	1,918
120	3,920	3,072	2,680	2,447	2,290	2,175	2,087	2,016	1,910
130	3,914	3,066	2,674	2,441	2,284	2,169	2,081	2,010	1,904
140	3,909	3,061	2,669	2,436	2,279	2,164	2,076	2,005	1,899
150	3,904	3,056	2,665	2,432	2,274	2,160	2,071	2,001	1,894
160	3,900	3,053	2,661	2,428	2,271	2,156	2,067	1,997	1,890
180	3,894	3,046	2,655	2,422	2,264	2,149	2,061	1,990	1,884
200	3,888	3,041	2,650	2,417	2,259	2,144	2,056	1,985	1,878
220	3,884	3,037	2,646	2,413	2,255	2,140	2,051	1,981	1,874
240	3,880	3,033	2,642	2,409	2,252	2,136	2,048	1,977	1,870
260	3,877	3,031	2,639	2,406	2,249	2,134	2,045	1,974	1,867
280	3,875	3,028	2,637	2,404	2,246	2,131	2,042	1,972	1,865
300	3,873	3,026	2,635	2,402	2,244	2,129	2,040	1,969	1,862
400	3,865	3,018	2,627	2,394	2,237	2,121	2,032	1,962	1,854
500	3,860	3,014	2,623	2,390	2,232	2,117	2,028	1,957	1,850
600	3,857	3,011	2,620	2,387	2,229	2,114	2,025	1,954	1,846
700	3,855	3,009	2,618	2,385	2,227	2,112	2,023	1,952	1,844
800	3,853	3,007	2,616	2,383	2,225	2,110	2,021	1,950	1,843
900	3,852	3,006	2,615	2,382	2,224	2,109	2,020	1,949	1,841
1000	3,851	3,005	2,614	2,381	2,223	2,108	2,019	1,948	1,840
∞	3,841	2,996	2,605	2,372	2,214	2,099	2,010	1,938	1,831

Tabel r Product Moment
Pada Sig.0,05 (Two Tail)

N	r	N	r	N	r	N	r	N	r	N	r
1	0.997	41	0.301	81	0.216	121	0.177	161	0.154	201	0.138
2	0.95	42	0.297	82	0.215	122	0.176	162	0.153	202	0.137
3	0.878	43	0.294	83	0.213	123	0.176	163	0.153	203	0.137
4	0.811	44	0.291	84	0.212	124	0.175	164	0.152	204	0.137
5	0.754	45	0.288	85	0.211	125	0.174	165	0.152	205	0.136
6	0.707	46	0.285	86	0.21	126	0.174	166	0.151	206	0.136
7	0.666	47	0.282	87	0.208	127	0.173	167	0.151	207	0.136
8	0.632	48	0.279	88	0.207	128	0.172	168	0.151	208	0.135
9	0.602	49	0.276	89	0.206	129	0.172	169	0.15	209	0.135
10	0.576	50	0.273	90	0.205	130	0.171	170	0.15	210	0.135
11	0.553	51	0.271	91	0.204	131	0.17	171	0.149	211	0.134
12	0.532	52	0.268	92	0.203	132	0.17	172	0.149	212	0.134
13	0.514	53	0.266	93	0.202	133	0.169	173	0.148	213	0.134
14	0.497	54	0.263	94	0.201	134	0.168	174	0.148	214	0.134
15	0.482	55	0.261	95	0.2	135	0.168	175	0.148	215	0.133
16	0.468	56	0.259	96	0.199	136	0.167	176	0.147	216	0.133
17	0.456	57	0.256	97	0.198	137	0.167	177	0.147	217	0.133
18	0.444	58	0.254	98	0.197	138	0.166	178	0.146	218	0.132
19	0.433	59	0.252	99	0.196	139	0.165	179	0.146	219	0.132
20	0.423	60	0.25	100	0.195	140	0.165	180	0.146	220	0.132
21	0.413	61	0.248	101	0.194	141	0.164	181	0.145	221	0.131
22	0.404	62	0.246	102	0.193	142	0.164	182	0.145	222	0.131
23	0.396	63	0.244	103	0.192	143	0.163	183	0.144	223	0.131
24	0.388	64	0.242	104	0.191	144	0.163	184	0.144	224	0.131
25	0.381	65	0.24	105	0.19	145	0.162	185	0.144	225	0.13
26	0.374	66	0.239	106	0.189	146	0.161	186	0.143	226	0.13
27	0.367	67	0.237	107	0.188	147	0.161	187	0.143	227	0.13
28	0.361	68	0.235	108	0.187	148	0.16	188	0.142	228	0.129
29	0.355	69	0.234	109	0.187	149	0.16	189	0.142	229	0.129
30	0.349	70	0.232	110	0.186	150	0.159	190	0.142	230	0.129
31	0.344	71	0.23	111	0.185	151	0.159	191	0.141	231	0.129
32	0.339	72	0.229	112	0.184	152	0.158	192	0.141	232	0.128
33	0.334	73	0.227	113	0.183	153	0.158	193	0.141	233	0.128
34	0.329	74	0.226	114	0.182	154	0.157	194	0.14	234	0.128
35	0.325	75	0.224	115	0.182	155	0.157	195	0.14	235	0.127
36	0.32	76	0.223	116	0.181	156	0.156	196	0.139	236	0.127
37	0.316	77	0.221	117	0.18	157	0.156	197	0.139	237	0.127
38	0.312	78	0.22	118	0.179	158	0.155	198	0.139	238	0.127
39	0.308	79	0.219	119	0.179	159	0.155	199	0.138	239	0.126
40	0.304	80	0.217	120	0.178	160	0.154	200	0.138	240	0.126


Tabel Nilai t

d.f	$t_{0.10}$	$t_{0.05}$	$t_{0.025}$	$t_{0.01}$	$t_{0.005}$	d.f
40	1,303	1,684	2,021	2,423	2,704	40
41	1,303	1,683	2,020	2,421	2,701	41
42	1,302	1,682	2,018	2,418	2,698	42
43	1,302	1,681	2,017	2,416	2,695	43
44	1,301	1,680	2,015	2,414	2,692	44
45	1,301	1,679	2,014	2,412	2,690	45
46	1,300	1,679	2,013	2,410	2,687	46
47	1,300	1,678	2,012	2,408	2,685	47
48	1,299	1,677	2,011	2,407	2,682	48
49	1,299	1,677	2,010	2,405	2,680	49
50	1,299	1,676	2,009	2,403	2,678	50
51	1,298	1,675	2,008	2,402	2,676	51
52	1,298	1,675	2,007	2,400	2,674	52
53	1,298	1,674	2,006	2,399	2,672	53
54	1,297	1,674	2,005	2,397	2,670	54
55	1,297	1,673	2,004	2,396	2,668	55
56	1,297	1,673	2,003	2,395	2,667	56
57	1,297	1,672	2,002	2,394	2,665	57
58	1,296	1,672	2,002	2,392	2,663	58
59	1,296	1,671	2,001	2,391	2,662	59
60	1,296	1,671	2,000	2,390	2,660	60
61	1,296	1,670	2,000	2,389	2,659	61
62	1,295	1,670	1,999	2,388	2,657	62
63	1,295	1,669	1,998	2,387	2,656	63
64	1,295	1,669	1,998	2,386	2,655	64
65	1,295	1,669	1,997	2,385	2,654	65
66	1,295	1,668	1,997	2,384	2,652	66
67	1,294	1,668	1,996	2,383	2,651	67
68	1,294	1,668	1,995	2,382	2,650	68
69	1,294	1,667	1,995	2,382	2,649	69
70	1,294	1,667	1,994	2,381	2,648	70
71	1,294	1,667	1,994	2,380	2,647	71
72	1,293	1,666	1,993	2,379	2,646	72
73	1,293	1,666	1,993	2,379	2,645	73
74	1,293	1,666	1,993	2,378	2,644	74
75	1,293	1,665	1,992	2,377	2,643	75
76	1,293	1,665	1,992	2,376	2,642	76
77	1,293	1,665	1,991	2,376	2,641	77
78	1,292	1,665	1,991	2,375	2,640	78

Lampiran 6

Dokumentasi dan Surat Penelitian







KEMENTERIAN AGAMA
UNIVERSITAS ISLAM NEGERI (UIN) ALAUDDIN MAKASSAR
FAKULTAS EKONOMI DAN BISNIS ISLAM

Kampus I : Jl. Sultan Alauddin No. 63 Makassar (0411) 864928 Fax 864923
Kampus II : Jl. H. M. Yasin Limpo No. 36 Samata Sungguminasa - Gowa Tlp. 841879 Fax 8221400

Nomor : 338/EB.U.PP.00.9/05/2018
Lamp : -
Perihal : *Permohonan Izin Penelitian*

Samata, 24 Mei 2018

Kepada,

Yth. UPT P2T BKPMD

Di -

Tempat

Assalamu Alaikum Wr. Wb.

Dengan hormat disampaikan bahwa Mahasiswa Fakultas Ekonomi dan Bisnis Islam UIN Alauddin Makassar yang tersebut namanya dibawah ini:

Nama : **Rahmawati Rahman**
NIM : 90100114105
Fakultas : Ekonomi dan Bisnis Islam
Jurusan : Ekonomi Islam
Semester : VIII (Delapan)
Alamat : Manuruki 2 Lr.5A

Bermaksud melakukan penelitian dalam rangka penyusunan skripsi sebagai salah satu syarat untuk memperoleh gelar sarjana. Adapun judul skripsinya "Pengaruh Labelisasi Halal dan Citra Merek Terhadap Keputusan Pembeli Produk Ponds White Beauty di Kecamatan Tamalate Kota Makassar (Ditinjau dalam Perspektif Ekonomi Islam)"

Dengan Dosen pembimbing: 1. Prof. Dr. H. Ambo Asse, M.Ag
2. Emily Nur Saidi, SE., M.EI

Untuk maksud tersebut kami mengharapkan kiranya kepada mahasiswa yang bersangkutan dapat diberi izin melakukan penelitian di Kecamatan Tamalate Kota Makassar.

Demikian harapan kami dan Terima Kasih.

Wassalam
Dekan

Prof. Dr. H. Ambo Asse, M.Ag.
198703 1 002

Tembusan :

1. Rektor UIN Alauddin Makassar di Samata/Gowa
2. Mahasiswa yang bersangkutan
3. Arsip

RIWAYAT HIDUP



RAHMAWATI RAHMAN. Dilahirkan di Ganrang Batu, kabupaten Jeneponto, Sulawesi Selatan pada tanggal 11 Oktober 1996. Penulis merupakan anak ke-Pertama dari dua bersaudara, buah hati dari Ayahanda Abdul Rahman dan Ibunda Dahlia. Penulis memulai pendidikan di SD Negeri Ganrang Batu Kab. Jeneponto pada tahun 2002 hingga tahun 2008, lalu melanjutkan pada MTS Ganrang Batu Kab. Jeneponto tahun 2008 hingga tahun 2011. Pada tahun tersebut penulis juga melanjutkan pendidikan ke jenjang Sekolah Menengah Atas MAN Binamu Jeneponto hingga tahun 2014, lalu penulis melanjutkan ke jenjang yang lebih tinggi yaitu di Universitas Islam Negeri Alauddin Makassar pada Fakultas Ekonomi dan Bisnis Islam Jurusan Ekonomi Islam.

UNIVERSITAS ISLAM NEGERI
ALAUDDIN
M A K A S S A R