

**PENGARUH MODEL PEMBELAJARAN KOOPERATIF TIPE
ROTATING TRIO EXCHANGE (RTE) TERHADAP HASIL
BELAJAR FISIKA DAN HASIL KERJASAMA SISWA
KELAS XI IPA SMA NEGERI 1 SENGGANG
KABUPATEN WAJO**



**Diajukan untuk Memenuhi Salah Satu Syarat Meraih Gelar
Sarjana Pendidikan (S.Pd) Jurusan Pendidikan Fisika
Fakultas Tarbiyah dan Keguruan
UIN Alauddin Makassar**

Oleh

**RIRIN SUNADI
20404110080**

**UNIVERSITAS ISLAM NEGERI UIN ALAUDDIN MAKASSAR
FAKULTAS TARBIAH DAN KEGURUAN
JURUSAN PENDIDIKAN FISIKA
NOPEMBER 2016**

PERNYATAAN KEASLIAN SKRIPSI

Mahasiswa yang bertanda tangan dibawah ini:

Nama : Ririn Sunadi

NIM : 20404110080

Tempat, tanggal lahir : Sengkang, 03 April 1992

Jurusan : Pendidikan Fisika

Alamat : Jl. Pampang 4 No.2 Makassar

Judul : Pengaruh Model Pembelajaran Kooperatif Tipe Rotating
Trio Exchange (RTE) Terhadap Hasil Belajar dan Hasil
Kerjasama Siswa Kelas XI IPA SMA Negeri 1 Sengkang

Menyatakan dengan sesungguhnya dan penuh kesadaran bahwa skripsi ini benar adalah hasil karya sendiri. Jika dikemudian hari terbukti ia merupakan duplikat, tiruan, plagiat atau dibuat orang lain secara keseluruhan, maka skripsi dan gelar yang diperoleh karenanya batal demi hukum.

UNIVERSITAS ISLAM NEGERI

ALAUDDIN
M A K A S S A R

Samata – Gowa, 23 Nopember 2016

RIRIN SUNADI
NIM 20404110080

PENGESAHAN SKRIPSI

Sripsi yang berjudul, "**Pengaruh Model Pembelajaran Kooperatif Tipe Rotating Trio Exchange (RTE) Terhadap Hasil Belajar Fisika dan Kerjasama Siswa Kelas XI IPA SMA Negeri 1 Sengkang kabupaten Wajo**", yang disusun oleh **Ririn Sunadi, NIM: 20404110080**, mahasiswa Jurusan Pendidikan Fisika pada Fakultas Tarbiyah dan Keguruan UIN Alauddin Makassar, telah diuji dan dipertahankan dalam sidang munaqasyah yang diselenggarakan pada hari **Jum'at, 25 Nopember 2016**, bertepatan dengan **24 Safar 1438 H**, dinyatakan telah dapat diterima sebagai salah satu syarat untuk memperoleh gelar Sarjana Pendidikan (S.Pd) dengan beberapa perbaikan.

Samata, 25 Nopember 2016 M.
24 Safar 1438H.

DEWAN PENGUJI:

(Sesuai SK Dekan No. 3413 Tertanggal 21 Nopember 2016)


Ketua	: Drs. Baharuddin, MM	()
Sekretaris	: H. Erwin Hafid, LC., M.Ed., M.Th.I	()
Munaqisy I	: Dr. H. Muhammad Qaddafi, S.Si., M.Pd.	()
Munaqisy II	: Rafiqah, S.Si., M.Pd	()
Pembimbing I	: Drs. Muh. Yusuf Hidayat, M.Pd	()
Pembimbing II	: Ali Umar Dani, M.Pd., M.Pfis	()

UNIVERSITAS ISLAM NEGERI
ALAUDDIN
MAKASSAR

Diketahui oleh:

Dekan Fakultas Tarbiyah dan Keguruan
UIN Alauddin Makassar




Dr. H. Muhammad Amri, Lc., M.Ag
NIP. 19730120 200312 1 001

KATA PENGANTAR



Syukur Alhamdulillah, segala puji hanya milik Allah SWT sang penentu segalanya, atas limpahan Rahmat dan Hidayah-Nyalah sehingga penulis dapat menyelesaikan skripsi ini. Salam dan Shalawat senantiasa tucurahkan kepada Rasulullah Muhammad SAW juga kepada seluruh ummat beliau yang tetap istiqamah di jalan-Nya dalam mengarungi bahtera kehidupan dan melaksanakan tugas kemanusiaan ini hingga hari akhir.

Skripsi ini berjudul **"Pengaruh Model Pembelajaran Kooperatif Tipe *Rotating Trio Exchange (RTE)* Terhadap Hasil Belajar Fisika dan Kerjasama Siswa Kelas XI SMA Negeri 1 Sengkang"** yang diajukan sebagai syarat memperoleh gelar Sarjana Pendidikan pada Jurusan Fisika Fakultas Tarbiyah dan Keguruan Universitas Islam Negeri Makassar.

Penulis menyadari bahwa sebagai hamba yang lemah, tidak sedikit kendala yang dialami penulis dalam menyusun skripsi ini. Akan tetapi berkat pertolongan dari-Nya dan bantuan dari berbagai pihak baik secara langsung maupun tidak langsung sehingga kendala tersebut dapat diatasi. Oleh karena itu, teristimewa penulis menyampaikan ucapan terima kasih yang tiada terhingga dan penghargaan yang teramat tulus kepada Ayahanda H. Kendo dan Ibunda Hj. Suntung atas segala cinta, kasih sayang, do'a dan segala pengorbanannya untuk kesuksesan penulis. Bimbingan, do'a dan segala bentuk semangat dari seorang ayah yang begitu besar untuk keberhasilan penulis walaupun beliau sudah tiada. Pengorbanan ibu yang begitu besar untuk menjadi seorang penyemangat sekaligus ayah dan dorongan untuk terus maju yang membuat penulis

semakin terpacu dalam menggapai keberhasilan. Suadaraku Supriadi yang selalu memberikan semangat dan senantiasa menanti kakaknya menyelesaikan studi. Terima kasih telah memberikan bantuan, baik materil maupun moril yang tak ternilai harganya, nasehat dan kasih sayang kalian memotivasiku untuk lebih lanjut.

Penulis menyadari bahwa tanpa bantuan dari berbagai pihak, skripsi ini tidak akan terselesaikan, olehnya itu penulis menyampaikan penghargaan khusus yang sebesar-besarnya dan ucapan terimakasih kepada Drs Muh. Yusuf Hidayat, M.Pd, selaku Dosen Pembimbing 1 dan Ali Umar Dani, S.Pd., M.PFis, selaku Dosen Pembimbing II yang telah meluangkan waktunya untuk memberikan arahan, motivasi, serta bimbingan penuh kesabaran dan ketulusan kepada penulis dalam penyelesaian skripsi ini.

Selain itu, selesainya skripsi ini tidak terlepas dari bantuan, bimbingan dan dukungan dari berbagai pihak, baik dalam bentuk dorongan moril maupun materil, maka dalam kesempatan ini penulis ingin menyampaikan rasa terima kasih yang sebesar-besarnya kepada:

1. Bapak Prof. Dr. H. Musafir Pababbari, M.Si selaku Rektor UIN Alauddin Makassar beserta Wakil Rektor I, II, III atas segala fasilitas yang diberikan dalam menimba ilmu didalamnya.
2. Bapak Dr. H. Muhammad Amri, L.c., M.Ag selaku Dekan Fakultas Tarbiyah dan Keguruan Universitas Islam Negeri Alauddin Makassar.
3. Bapak DR. H. Muhammad Qaddafi, S.Si., M.Si, selaku Ketua Jurusan Pendidikan Fisika Universitas Islam Negeri Alauddin Makassar,
4. Ibu Rafiqah, S.Si., M.Pd, selaku Sekretaris Jurusan Fisika Universitas Islam Negeri Alauddin Makassar.

5. Bapak Drs. Muhammad Yusuf Hidayat, M.Pd. dan bapak Ali Uma Dani, S.Pd., M.Pd, selaku pembimbing I dan II, yang telah banyak meluangkan waktunya untuk membimbing dan mengarahkan penulis sehingga skripsi ini dapat diselesaikan.
6. Bapak dan Ibu Dosen Fisika, yang telah mengajar dan mendidik penulis dari semester awal hingga penulis menyelesaikan studi di perguruan tinggi ini.
7. Bapak Drs. Andi Page, M.M, selaku Kepala Sekolah SMA Negeri 1 Sengkang. yang telah memberikan izin melakukan penelitian dalam rangka penyusunan skripsi.
8. Bapak Gustan Nur, S.Pd., M.Pd, selaku guru bidang studi Fisika di SMA Negeri 1 Sengkang yang senantiasa membimbing penulis dan seluruh siswa kelas XI SMA Negeri 1 Sengkang yang menjadi subjek penelitian.
9. Bapak Syarifuddin dan Ibu Muliana selaku orang tua kedua saya selama tinggal bersama keluarga kecil mereka dan kuliah di Universitas Islam Negeri Alauddin Makassar dan tidak terlupakan keluarga dirajawali Bafayye, Bati, Yaya, Dahir, Ancha, Alli, Itta, Ishaq, Embeng, Cilla, Lulluu yang selalu memberikan keceriaan anti galau dalam rumah yang ditempati bersama.
10. Kekasihku tersayang Besse Reski Perdata yang selalu menemani dari kejauhan, memberikan semangat dan motifasi dan dukungan ketika penulis kurang semangat mengerjakan skripsi.
11. Sahabatku Zuldin Fitrianto yang tiada henti selalu memberikan semangat dan berbagi ilmunya dalam proses penyelesaian skripsi penulis.
12. Sahabat seperjuangan Sumitro Jaya, Wahyudhin Rhazul, yang tidak bosan-bosannya menemani dari awal sampai akhir kuliah.
13. Rekan-rekan seperjuangan Mahasiswa Fisika *Heliosentris* khususnya kelas C. atas segala bantuan dan kebersamaannya selama ini.

14. Rekan-rekan pondok junida yang seringkali memberikan keusilan khas dalam menemani penulis dalam mengerjakan skripsi

15. Seluruh pihak yang tak sempat penulis sebutkan namanya satu persatu. Hal ini tidak mengurangi rasa terima kasihku atas segala bantuannya.

Akhirnya semoga Allah SWT menerima dan membalas segala amal perbuatan pihak-pihak yang telah membantu penulis. Penulis menyadari bahwa tiada gading yang tak retak, namun dengan segala kerendahan hati, penulis senantiasa mengharapkan kritikan dan saran dari berbagai pihak, selama saran dan kritikan tersebut sifatnya membangun. Penulis berharap semoga skripsi ini dapat bermanfaat bagi pihak-pihak yang membutuhkan, terutama bagi diri pribadi penulis. Amin.

Makassar, 23 Nopember 2016

Penulis



UNIVERSITAS ISLAM NEGERI
ALAUDDIN
M A K A S S A R

DAFTAR ISI


HALAMAN JUDUL	i
PERNYATAAN KEASLIAN SKRIPSI	ii
PENGESAHAN SKRIPSI	iii
KATA PENGANTAR	iv
DAFTAR ISI.....	viii
DAFTAR TABEL.....	x
DAFTAR LAMPIRAN.....	xi
ABSTRAK	xii
BAB I PENDAHULUAN	1-6
A. Latar Belakang	1
B. Rumusan Masalah	4
C. Tujuan Penelitian	5
D. Hipotesis Penelitian	6
BAB II KAJIAN PUSTAKA.....	7-34
A. Hakikat Ilmu Pengetahuan	7
B. Keaktifan	8
1. Aktif Belajar	8
2. Jenis-Jenis Keaktifan	9
C. Pembelajaran Kooperatif	11
1. Pengertian	11
2. Tujuan Pembelajaran Kooperatif	12
3. Unsur – Unsur Dasar Pembelajaran Kooperatif	14
4. Langkah – Langkah dalam Pembelajaran Kooperatif	15
D. Model Pembelajaran Kooperatif	16
E. Hasil Belajar Fisika.....	23
F. Kerjasama	29
G. Hubungan Pembelajaran Kooperatif dengan Hasil Belajar	32
H. Hipotesis Penelitian	33

BAB III METODE PENELITIAN	35-45
A. Jenis Penelitian	35
B. Variabel Penelitian.....	35
C. Populasi dan Sampel Penelitian.....	35
D. Defenisi Operasional Variabel.....	36
E. Tempat Dan Waktu Penelitian.....	37
F. Desain Penelitian	37
G. Teknik Pengolahan Data.....	38
BAB IV HASIL PENELITIAN DAN PEMBAHASAN	46-57
A. Hasil Penelitian.....	46
B. Pembahasan	54
BAB V PENUTUP	58-59
A. Kesimpulan.....	58
B. Saran	59
DAFTAR PUSTAKA	60
LAMPIRAN-LAMPIRAN	62
RIWAYAT HIDUP PENULIS	106



DAFTAR TABEL

Tabel	Halaman
2.1 Langkah-langkah Pembelajaran Kooperatif Tipe RTE.....	15
3.1 Data populasi Penelitian	35
4.1 Hasil Belajar Sebelum dan Setelah Perlakuan	46
4.2 Hasil Kerjasama Sebelum dan Setelah Perlakuan	50



DAFTAR LAMPIRAN

A. PERANGKAT PEMBELAJARAN.....	63-93
A.1 Silabus	63
A.2 RPP	69
A.3 Buku Peserta didik	78
B. INSTRUMEN PENELITIAN	94-101
B.1 Kisi- Kisi Instrumen Angket	94
B.2 Angket Hasil Kerjasama.....	97
B.3 Lembar Kerja Peserta didik (LKS)	100
C. DOKUMENTASI PENELITIAN	102-105
C.1 Kegiatan Belajar Mengajar	102
C.2 Persuratan Penelitian.....	104



ABSTRAK

Ririn Sunadi, 2016. *Pengaruh Model Pembelajaran Kooperatif Tipe Rotating Trio Exchange (RTE) Terhadap Hasil Belajar Fisika dan Hasil Kerjasama Siswa kelas XI SMA Negeri 1 Sengkang*. Skripsi. Jurusan Pendidikan Fisika Fakultas Tarbiyah dan Keguruan Universitas Islam Negeri Alauddin Makassar. Pembimbing I Drs. Muh. Yusuf Hidayat, M.Pd dan pembimbing II Ali Umar Dani, S.Pd., M.PFis. Masalah utama dalam penelitian ini yaitu bagaimana menerapkan *Model Pembelajaran Kooperatif Tipe Rotating Trio Exchange (RTE)* terhadap hasil belajar Fisika dan hasil kerjasama Siswa kelas XI SMA Negeri 1 Sengkang. Penelitian ini bertujuan untuk mengetahui Hasil Belajar fisika dan hasil kerjasama siswa jika diterapkan model pembelajaran kooperatif tipe *Rotating Trio Exchange (RTE)* pada siswa kelas XI disalah satu SMA Negeri di Kabupaten Wajo tahun ajaran 2015/2016. Penelitian ini adalah penelitian *Pra Eksprimen* yang Subjek populasi dalam penelitian ini adalah seluruh siswa kelas XI IPA SMA Negeri 1 Sengkang tahun ajaran 2015/2016 sebanyak 125 siswa yang terdiri dari 4 kelas sehingga diambil kelas XI IPA₁ sebagai kelas eksperimen sebanyak 29 orang dan pada kelas XI IPA₃ sebagai kelas kontrol sebanyak 28 orang. Disain penelitian yang digunakan adalah penelitian *Randomized Subjects Posttest Only Control Group Design*. Instrumen penelitian yang digunakan adalah tes hasil belajar fisika yang memenuhi kriteria valid dengan reliabilitas 0,895 sebanyak 27 butir. Hasil analisis *statistic deskriptif* dan *statistic inferensial*. Hasil posttest kelompok eksperimen menerapkan model pembelajaran kooperatif tipe *Rotating Trio Exchange (RTE)* dimana diperoleh skor rata-rata 18,82 dengan standar deviasinya 4,23 dan untuk kelompok control menerapkan model pembelajaran konvensional dimana skor rata-rata 15,03 dengan standar deviasinya 4,02, dengan signifikansi $\alpha = 0,05$. Berdasarkan hasil penelitian tersebut diatas, dapat disimpulkan Terdapat perbedaan hasil belajar peserta didik SMA Negeri 1 Sengkang yang signifikan antara kelas eksperimen yang diterapkan model pembelajaran kooperatif tipe *Rotating Trio Exchange (RTE)* dengan kelas kontrol yang diterapkan model pembelajaran konvensional.

Kata kunci: Hasil belajar, pembelajaran kooperatif tipe *Rotating Trio Exchange (RTE)*.

BAB I

PENDAHULUAN

A. Latar Belakang

Kualitas kehidupan bangsa sangat ditentukan oleh faktor pendidikan. Peran pendidikan sangat penting untuk menciptakan kehidupan yang cerdas, damai, terbuka, dan demokratis. Oleh karena itu, pembaharuan pendidikan harus selalu dilakukan untuk meningkatkan kualitas pendidikan nasional. Menurut Nurhadi dkk (Tampa, 2007:2), dalam konteks pembaharuan pendidikan, ada tiga komponen utama, yaitu pembaharuan kurikulum, peningkatan kualitas pembelajaran, dan efektivitas pembelajaran. Kurikulum pendidikan harus komprehensif, relevan dan mampu mengakomodasikan keberagaman keperluan dan kemajuan teknologi. Kualitas pembelajaran harus ditingkatkan untuk meningkatkan hasil pendidikan dan tentunya harus ditemukan strategi atau pendekatan pembelajaran yang efektif di kelas serta sistem asesmen yang lebih memberdayakan potensi siswa.

Negara Indonesia dalam perkembangannya masih dihadapkan pada berbagai masalah pendidikan yang berat, terutama berkaitan dengan kualitas dan efisiensi pendidikan. Selain itu permasalahan pendidikan yang dialami bangsa Indonesia adalah rendahnya mutu pendidikan pada setiap jenjang dan satuan pendidikan, khususnya pendidikan dasar dan menengah. Pemerintah telah melakukan berbagai usaha sadar untuk meningkatkan mutu pendidikan, diantaranya melalui berbagai pelatihan dan peningkatan kompetensi guru, pengadaan buku dan alat pembelajaran, perbaikan sarana dan prasarana

pendidikan, dan peningkatan mutu manajemen sekolah. Tetapi usaha tersebut belum menunjukkan peningkatan yang berarti.

Mata pelajaran fisika dikembangkan untuk mendidik siswa sehingga mampu mengembangkan observasi, eksperimentasi dan berfikir taat asas. Hal ini didasari oleh tujuan fisika yakni mengamati, memahami, dan memanfaatkan gejala-gejala alam. Kemampuan observasi dan eksperimentasi ini lebih ditekankan pada kemampuan berfikir eksperimental yang meliputi pelaksanaan percobaan dengan mengenal peralatan yang digunakan dalam pengukuran baik di dalam laboratorium maupun di alam sekitar kehidupan siswa. Hal itu menunjukkan bahwa anak belajar sedikit demi sedikit, melalui kegiatan mengalami sendiri di lingkungan yang alamiah.

Pembelajaran yang baik seharusnya melibatkan peserta didik, tidak hanya guru saja yang berperan aktif didalam kegiatan belajar mengajar. Keterlibatan peserta didik ini tentunya didasari atas metode yang diterapkan oleh guru. Metode ceramah atau metode konvensional yang biasanya guru-guru gunakan lebih memunculkan peserta didik yang pasif. Hal ini dikarenakan selain guru sebagai pusat belajar, peserta didik sepertinya dirancang hanya untuk mendengarkan, menyimak, dan mencatat. Metode ceramah khususnya pada mata pelajaran fisika akan membuat peserta didik bosan. Sehingga perlu adanya metode baru yang digunakan oleh guru dalam meningkatkan keaktifan dan prestasi peserta didik dalam belajar khususnya dalam mata pelajaran fisika.

Berdasarkan kenyataan di lapangan secara umum siswa menganggap pelajaran fisika sebagai pelajaran yang tidak menarik, tidak menyenangkan dan

bahkan dibenci. Kenyataan tersebut membawa implikasi terhadap hasil evaluasi pembelajaran fisika di akhir tahun pembelajaran yang menunjukkan bahwa pelajaran fisika tidak pernah menempati rating sebagai pelajaran dengan nilai rata – rata tertinggi yang diperoleh siswa. Kondisi yang kurang menggembirakan ini mengindikasikan bahwa pelajaran fisika di lembaga pendidikan formal masih mengalami permasalahan – permasalahan yang rumit, hal yang sama terjadi pula di SMA Negeri 1 Sengkang Kab. Wajo. Hal ini terlihat pada saat peneliti melakukan obserfasi ke lapangan yakni di SMA Negeri 1 Sengkang. Pada saat peneliti melakukan obserfasi, peneliti mendapatkan sebagian besar peserta didik tidak serius mengikuti pembelajaran mata pelajaran fisika. Melihat hal ini, peneliti mencari tahu mengapa hal demikian dapat terjadi. Setelah pembelajaran di dalam kelas selesai, peneliti mencoba mencari informasi dari beberapa orang peserta didik yang di dalam kelas tadi tidak serius mengikuti pembelajaran. Dari informasi yang didapat, peneliti dapat menyimpulkan bahwa sebagian besar peserta didik menganggap pelajaran fisika itu membosankan, berbelit - belit, yang dipelajari hanya rumus ini itu, mereka merasa bosan dengan metode pembelajaran yang monoton oleh guru mata pelajaran fisika mereka, yang pintar dalam mata pelajaran fisika akan semakin pintar dan yang kurang pintar akan semakin terbelakang karena tidak adanya kerja sama antar siswa, fisika itu pelajaran yang sulit. Dari namanya saja sudah terbukti FISIKA (FIkiran SIap KAcu). Mereka ingin merasakan fariasi metode pembelajaran khususnya pada mata pelajaran fisika. Mendapat informasi seperti itu, peneliti mengonfirmasikan kepada guru mata pelajaran yang bersangkutan untuk mencari informasi lebih lanjut. Dan

ternyata memang benar bahwa metode yang diberikan hanyalah metode pembelajaran langsung dan tidak pernah diberikan variasi model pembelajaran yang lain. Hal ini menyebabkan hasil belajar fisika peserta didik kelas XI SMA Negeri 1 Sengkang kurang memuaskan. Dengan melihat permasalahan di atas, peneliti tertarik untuk memberikan pemecahan masalah. Salah satunya dengan penerapan model pembelajaran baru. Hal inilah yang menyebabkan peneliti termotivasi untuk melakukan penelitian di sekolah tersebut dengan judul penelitian **“Pengaruh Model Pembelajaran Kooperatif Tipe Rotating Trio Exchange (RTE) Terhadap Hasil Belajar dan Hasil Kerjasama Siswa Kelas XI IPA SMA Negeri 1 Sengkang Kabupaten Wajo”**

B. Rumusan Masalah

Pada dasarnya penelitian itu dilakukan dengan tujuan untuk mendapatkan data yang antara lain dapat digunakan untuk memecahkan masalah. Untuk itu setiap penelitian yang akan dilakukan harus selalu berangkat dari masalah. Dari rumusan masalah inilah tujuan penelitian, hipotesis, populasi dan sampel, teknik untuk mengumpulkan data dan menganalisis data ditentukan. Rumusan masalah merupakan suatu pertanyaan yang akan dicarikan jawabannya melalui pengumpulan data.

Berdasarkan latar belakang masalah yang telah dikemukakan diatas, maka rumusan masalah dalam penelitian ini adalah:

1. Bagaimanakah hasil belajar fisika peserta didik sebelum diajar dengan Model Pembelajaran Kooperatif Tipe Rotating Trio Exchange (RTE)?
2. Bagaimanakah hasil belajar fisika peserta didik setelah diajar dengan

Model Pembelajaran Kooperatif Tipe Rotating Trio Exchange (RTE)?

3. Bagaimanakah kemampuan kerjasama peserta didik sebelum diajar dengan Model Pembelajaran Kooperatif Tipe Rotating Trio Exchange (RTE)?
4. Bagaimanakah kemampuan kerjasama peserta didik setelah diajar dengan Model Pembelajaran Kooperatif Tipe Rotating Trio Exchange (RTE)?
5. Apakah terdapat perbedaan hasil belajar fisika peserta didik sebelum diajar dan setelah diajar dengan Model Pembelajaran Kooperatif Tipe Rotating Trio Exchange (RTE)?
6. Apakah terdapat perbedaan hasil kerjasama peserta didik sebelum diajar dan setelah diajar dengan Model Pembelajaran Kooperatif Tipe Rotating Trio Exchange (RTE)?

C. Tujuan Penelitian

Sesuai dengan masalah yang ada, maka tujuan penelitian yang ingin dicapai adalah:

1. Untuk Mengetahui hasil belajar fisika peserta didik sebelum diajar dengan Model Pembelajaran Kooperatif Tipe Rotating Trio Exchange (RTE)?
2. Untuk Mengetahui hasil belajar fisika peserta didik setelah diajar dengan Model Pembelajaran Kooperatif Tipe Rotating Trio Exchange (RTE)?
3. Untuk Mengetahui kemampuan kerjasama peserta didik sebelum diajar dengan Model Pembelajaran Kooperatif Tipe Rotating Trio Exchange (RTE)?

4. Untuk Mengetahui kemampuan kerjasama peserta didik setelah diajar dengan Model Pembelajaran Kooperatif Tipe Rotating Trio Exchange (RTE)?
5. Untuk Mengetahui perbedaan hasil belajar fisika peserta didik sebelum diajar dan setelah diajar dengan Model Pembelajaran Kooperatif Tipe Rotating Trio Exchange (RTE)?
6. Untuk Mengetahui perbedaan hasil kerjasama peserta didik sebelum diajar dan setelah diajar dengan Model Pembelajaran Kooperatif Tipe Rotating Trio Exchange (RTE)?

D. Hipotesisi Penelitian

Hipotesis penelitian ini ialah sebagai berikut:

1. Terdapat perbedaan yang signifikan antara hasil belajar fisika peserta didik sebelum diajar dengan Model Pembelajaran Kooperatif Tipe Rotating Trio Exchange (RTE) dengan peserta didik setelah diajar dengan Model Pembelajaran Kooperatif Tipe Rotating Trio Exchange (RTE)
2. Terdapat perbedaan yang signifikan antara hasil kerjasama peserta didik sebelum diajar dengan Model Pembelajaran Kooperatif Tipe Rotating Trio Exchange (RTE) dengan peserta didik setelah diajar dengan Model Pembelajaran Kooperatif Tipe Rotating Trio Exchange (RTE)

BAB II

KAJIAN PUSTAKA

A. Hakikat Ilmu Pengetahuan

Pengetahuan adalah segala sesuatu yang diketahui oleh seseorang, tanpa menghiraukan benar dan salahnya, serta dari mana datangnya. Manusia memperoleh pengetahuan dari berbagai sumber, dengan sumber utama adalah panca indera. Menurut Hendro Darmodjo dalam Agus (2004:2) bahwa pengetahuan yang diperoleh melalui panca indera, dan bersumber dari lingkungan alam yang konkret memiliki sifat yang faktual. Sumber pengetahuan lain yang tidak kalah pentingnya adalah pikiran. Hal ini dimaksudkan karena melalui proses berpikir orang dapat memperoleh pengetahuan yang hampir tak terbatas jumlahnya, yaitu sebatas kemampuan orang berpikir, terlepas dari benar atau salahnya pemikiran itu.

Hasil olah pikir manusia menghasilkan berbagai bentuk. Ada yang disebut mitos, yaitu gabungan antara pemikiran, pengalaman dan kepercayaan. Ada yang disebut filsafat, yaitu hasil pemikiran mendalam mengenai suatu hal dengan mengandaikan pikiran semata. Ada yang disebut ilmu, yaitu hasil pemikiran yang telah diuji kebenarannya.

Ilmu pengetahuan merupakan bagian dari pengetahuan, dan secara singkat dapat dikatakan bahwa ilmu pengetahuan adalah pengetahuan yang telah diuji kebenarannya. Jadi perbedaan mendasar antara pengetahuan dan ilmu pengetahuan adalah pengetahuan adalah semua yang diketahui tanpa

menghiraukan benar dan salahnya, sedangkan ilmu pengetahuan terbatas pada yang benar saja.

Dari uraian di atas, dapat diperoleh pemahaman mengenai pengetahuan dan ilmu pengetahuan bahwa Ilmu Pengetahuan Alam (IPA) merupakan ilmu pengetahuan yang objeknya adalah alam dengan segala isinya yang berupa benda konkret. Di Negara kita, kata Ilmu Pengetahuan Alam (IPA) diidentikkan dengan kata “sains” yang merupakan terjemahan dari “science”. Namun demikian, berbagai batasan tentang IPA yang dikemukakan oleh para ilmuwan yang intinya menunjukkan bahwa IPA memiliki obyek dan metode yang khas sehingga keberadaannya memenuhi kriteria keilmuan (Agus, 2004:3)

B. Keaktifan

1. Aktif Belajar

Anton M. Mulyono (2011:26) keaktifan adalah kegiatan atau aktivitas atau segala sesuatu yang dilakukan atau kegiatan-kegiatan yang terjadi baik fisik maupun non fisik. Menurut Sanjaya (2007:101-106) aktifitas tidak hanya ditentukan oleh aktifitas fisik semata, tetapi juga ditentukan oleh aktifitas non fisik seperti mental, intelektual dan emosional. Keaktifan yang dimaksud disini penekanannya adalah pada peserta didik, sebab dengan adanya keaktifan peserta didik dalam proses pembelajaran akan tercipta situasi belajar aktif.

Menurut Rochman Natawijaya (dalam Depdiknas, 2005:31) belajar aktif adalah suatu sistem belajar mengajar yang menekankan keaktifan peserta didik secara fisik, mental intelektual, dan emosional guna memperoleh hasil belajar yang berupa perpaduan antara edukatif dan psikomotorik. Kegiatan belajar ini

menurut Rousseau yang dikutip Sudirman (1996: 96) menjelaskan bahwa segala pengetahuan itu harus diperoleh dengan pengamatan sendiri, pengalaman sendiri, penyelidikan sendiri, dengan bekerja sendiri, dengan fasilitas yang diciptakan sendiri, baik secara rohani maupun teknis.

Sehingga dapat kita lihat bahwa pengajaran yang efektif adalah pengajaran yang menyediakan kesempatan belajar sendiri atau melakukan aktivitas sendiri (Oemar Hamalik, 2001: 171). Berdasarkan pandangan dari beberapa ahli tersebut di atas, jelas bahwa dalam kegiatan belajar, subjek didik atau siswa harus aktif berbuat, dengan kata lain bahwa dalam belajar sangat diperlukan adanya aktivitas. Tanpa aktivitas, belajar tersebut tidak akan berlangsung dengan baik.

2. Jenis-Jenis Keaktifan

Banyak jenis keaktifan yang dapat dilakukan peserta didik di sekolah. Aktivitas siswa tidak cukup hanya mendengarkan dan mencatat seperti yang lazim terdapat di sekolah-sekolah tradisional. Paul D Diedrich dalam Sardiman (1996:100-101) membuat suatu daftar yang berisi 177 macam kegiatan peserta didik yang antara lain dapat digolongkan sebagai berikut:

- a) *Visual Activities* yang termasuk didalamnya misalnya, membaca, memperhatikan gambar demonstrasi, percobaan, pekerjaan orang lain.
- b) *Oral Activities* seperti: menyatakan, merumuskan, bertanya, memberi saran, mengeluarkan pendapat, mengadakan wawancara, diskusi, interupsi.
- c) *Listening Activities*, contoh, mendengarkan: uraian, percakapan, diskusi, musik, pidato.

- d) *Writing Activities*, seperti misalnya menulis cerita, karangan, laporan, angket, menyalin.
- e) *Drawing Activities*, misalnya: menggambar, membuat grafik, peta, diagram.
- f) *Motor Activities*, yang termasuk didalamnya antara lain: melakukan percobaan, membuat konstruksi, model mereparasi, bermain, berkebun, beternak.
- g) *Mental Activities*, sebagai contoh misalnya: menanggapi, mengingat, memecahkan soal, menganalisa, melihat hubungan, mengambil keputusan.
- h) *Emotional Activities*, seperti misalnya, menaruh minat, merasa bosan, gembira, bersemangat, bergairah, berani, tenang, gugup.

Kegiatan pembelajaran ini sangat ditentukan keaktifan peserta didik dimana peserta didik adalah subjek yang banyak melakukan kegiatan, sedangkan guru lebih banyak membimbing dan mengarahkan. Menurut Martini Yamin (2007: 80-81) menjelaskan bahwa keaktifan siswa dalam kegiatan pembelajaran dapat dilaksanakn manakala: 1) pembelajaran yang dilakukan lebih berpusat pada siswa, 2) guru berperan sebagai pembimbing supaya terjadi pengalaman dalam belajar, 3) tujuan kegiatan pembelajaran tercapai kemampuan minimal peserta didik (kompetensi dasar), 4) pengelolaan kegiatan pembelajaran lebih menekankan pada kreativitas peserta didik, meningkatkan kemampuan minimalnya, dan mencapai peserta didik yang kreatif serta mampu menguasai

konsep-konsep, dan 5) melakukan pengukuran secara kontinu dalam berbagai aspek pengetahuan, sikap dan keterampilan.

C. Pembelajaran Kooperatif

1. Pengertian

Pembelajaran yang bernaung dalam teori konstruktivis adalah kooperatif. Pembelajaran kooperatif muncul dari konsep bahwa siswa akan lebih mudah menemukan dan memahami konsep yang sulit jika mereka saling berdiskusi dengan temannya. Siswa secara rutin bekerja dalam kelompok untuk saling membantu memecahkan masalah-masalah yang kompleks. Jadi, hakikat sosial dan penggunaan kelompok sejawat menjadi aspek utama dalam pembelajaran kooperatif.

Djahir dalam Isjoni (2009:19) menyebutkan pembelajaran kooperatif sebagai pembelajaran kelompok kooperatif yang menuntut diterapkannya pendekatan belajar yang siswa sentris, humanistik, dan demokratis yang disesuaikan dengan kemampuan siswa dan lingkungan belajarnya. Dengan demikian, maka pembelajaran kooperatif mampu membelajarkan diri dan kehidupan siswa baik di kelas atau sekolah. Lingkungan belajarnya juga membina dan meningkatkan serta mengembangkan potensi diri siswa sekaligus memberikan pelatihan hidup senyatanya. Jadi, pembelajaran kooperatif dapat dirumuskan sebagai kegiatan pembelajaran kelompok yang terarah, terpadu, efektif-efisien, kearah mencari atau mengkaji sesuatu melalui proses kerjasama dan saling membantu (*sharing*) sehingga tercapai proses dan hasil belajar yang produktif (*survive*).

Nasution dalam Isjoni (2009:20) mengemukakan belajar kelompok itu efektif bila setiap individu merasa bertanggung jawab terhadap kelompok, anak turut berpartisipasi dan bekerja sama dengan individu lain secara efektif, menimbulkan perubahan yang konstruktif pada kelakuan seseorang dan setiap anggota aman dan puas di dalam kelas.

Berdasarkan beberapa pengertian di atas dapat disimpulkan bahwa pembelajaran kooperatif adalah sistem pembelajaran yang berusaha memanfaatkan siswa lain sebagai sumber belajar, disamping guru dan sumber belajar lainnya.

Beberapa ciri dari pembelajaran kooperatif adalah:

- a. Setiap anggota memiliki peran
- b. Terjadi hubungan interaksi langsung diantara siswa
- c. Setiap anggota kelompok bertanggung jawab atas belajarnya dan juga teman-teman sekelompoknya
- d. Guru membantu mengembangkan keterampilan-keterampilan interpersonal kelompok, dan
- e. Guru hanya berinteraksi dengan kelompok saat diperlukan.

2. Tujuan Pembelajaran Kooperatif

Pelaksanaan model pembelajaran kooperatif membutuhkan partisipasi dan kerja sama dalam kelompok pembelajaran. Pembelajaran kooperatif dapat meningkatkan cara belajar siswa menuju belajar lebih baik, sikap tolong menolong dalam beberapa perilaku sosial Isjoni (2009:21) mengemukakan tujuan utama dalam penerapan model belajar mengajar pembelajaran kooperatif adalah

agar siswa dapat belajar secara berkelompok bersama teman-temannya dengan cara saling menghargai pendapat dan memberikan gagasannya dengan menyampaikan pendapat mereka secara berkelompok.

Tiga konsep sentral yang menjadi karakteristik pembelajaran kooperatif sebagaimana dikemukakan Slavin dalam Isjoni (2009:21), yaitu penghargaan kelompok, pertanggung jawaban individu, dan kesempatan yang sama untuk berhasil.

a. Penghargaan kelompok

Pembelajaran kooperatif menggunakan tujuan-tujuan kelompok untuk memperoleh penghargaan kelompok. Penghargaan kelompok diperoleh jika kelompok mencapai skor di atas kriteria yang ditentukan. Keberhasilan kelompok didasarkan pada penampilan individu sebagai anggota kelompok dalam menciptakan hubungan antar personal yang saling mendukung, saling membantu, dan saling peduli.

b. Pertanggung jawaban individu

Keberhasilan kelompok tergantung dari pembelajaran individu dari semua anggota kelompok. Pertanggung jawaban tersebut menitik beratkan pada aktivitas anggota kelompok yang saling membantu dalam belajar. Adanya pertanggung jawaban secara individu juga menjadikan setiap anggota siap untuk menghadapi tes dan tugas-tugas lainnya secara mandiri tanpa teman sekelompoknya.

c. Kesempatan yang sama untuk mencapai keberhasilan

Dibandingkan dengan pembelajaran yang masih bersifat konvensional pembelajaran kooperatif memiliki beberapa keunggulan. Keunggulannya dilihat

dari aspek siswa, adalah memberi peluang kepada siswa agar mengemukakan dan membahas suatu pandangan, pengalaman, yang diperoleh siswa belajar secara bekerja sama dalam merumuskan satu pandangan kelompok (Cillibert - Macmilan dalam Isjoni,2009:23).

Dengan melaksanakan model pembelajaran kooperatif, siswa memungkinkan dapat meraih keberhasilan dalam kelompok, disamping itu juga bisa melatih siswa untuk memiliki keterampilan baik keterampilan berpikir (*thinking skill*) maupun keterampilan sosial (*social skill*), seperti keterampilan untuk mengemukakan pendapat, menerima saran dan masukan dari orang lain, bekerja sama, rasa setia kawan, dan mengurangi timbulnya peril aku yang menyimpang dalam kehidupan kelas, (Stahl dalam Isjoni, 2009:23).

Model pembelajaran ini memungkinkan siswa untuk mengembangkan pengetahuan, kemampuan, dan keterampilan secara penuh dalam suasana pembelajaran kooperatif, namun biasa juga berperan sebagai tutor dalam teman sebayanya.

3. Unsur-Unsur Dasar Pembelajaran Kooperatif

Pembelajaran kooperatif adalah suatu sistem yang didalamnya terdapat elemen- elemen yang saling terkait. Menurut Nurhadi dan Senduk dalam Wena (2009:150) dan Lie dalam Wena (2009:190) ada berbagai elemen yang merupakan ketentuan pokok dalam pembelajaran kooperatif, yaitu :

- 1). Saling ketergantungan positif
- 2). Interaksi tatap muka
- 3). Akuntabilitas individual

4). Keterampilan menjalin hubungan antar pribadi

Dalam pembelajaran kooperatif tidak hanya mempelajari materi saja, tetapi siswa juga harus mempelajari keterampilan-keterampilan khusus yang disebut keterampilan kooperatif. Keterampilan kooperatif ini berfungsi untuk melancarkan hubungan kerja dan tugas. Peranan hubungan kerja dapat dibangun dengan menggunakan tugas anggota kelompok selama kegiatan.

4. Langkah-langkah dalam Pembelajaran Kooperatif

Langkah-langkah dalam pembelajaran kooperatif secara umum dapat dijelaskan sebagai berikut:

Tabel 2.1 Langkah-langkah pembelajaran kooperatif tipe *Rotating Trio Exchange (RTE)*.

Fase	Tingkah Laku
Fase 1 Menyampaikan tujuan dan memotivasi siswa	Cara menyampaikan semua tujuan pembelajaran yang ingin dicapai dan memotivasi siswa belajar
Fase 2 Menyajikan informasi	Guru menyajikan informasi kepada siswa dengan cara demonstrasi atau menggunakan buku teks
Fase 3 Mengorganisasikan siswa kedalam kelompok-kelompok belajar	Guru menjelaskan kepada siswa bagaimana membentuk kelompok belajar dan membantu setiap kelompok menjalani masa peralihan dari individu ke kelompok secara efisien.
Fase 4 Membimbing kelompok bekerja dan belajar	Guru membimbing kelompok-kelompok belajar pada saat mereka mengerjakan tugas
Fase 5 Evaluasi	Guru mengevaluasi hasil belajar tentang materi yang dipelajari atau masing-masing kelompok mempresentasikan hasil kerjanya.
Fase 6 Pemberian penghargaan	Guru mencari cara untuk menghargai usaha dan prestasi siswa baik secara individu maupun kelompok.

(Slavin,2008:58)

Roger & David Johnson (Suprijono, 2012: 58) mengatakan bahwa tidak semua belajar kelompok bisa dianggap pembelajaran kooperatif. Untuk mencapai hasil yang maksimal, lima unsur dalam pembelajaran kooperatif harus diterapkan.

Lima unsur tersebut adalah:

1. Saling ketergantungan positif (*Positive interdependence*).
2. Tanggung jawab perseorangan (*Personal responsibility*).
3. Interaksi promotif (*Face to face promotive interaction*).
4. Komunikasi antar anggota (*Interpersonal skill*).
5. Pemrosesan kelompok (*Group processing*).

D. Model Pembelajaran Kooperatif Tipe *Rotating Trio Exchange* (RTE)

Model pembelajaran kelompok adalah rangkaian kegiatan belajar yang dilakukan oleh siswa dalam kelompok-kelompok tertentu untuk mencapai tujuan pembelajaran yang telah dirumuskan. Ada empat unsur penting dalam pembelajaran kooperatif yaitu: adanya peserta dalam kelompok, adanya aturan kelompok, adanya upaya belajar setiap anggota kelompok, dan adanya tujuan yang harus dicapai.

Metode *Rotating Trio Exchange* merupakan salah satu metode pembelajaran dari *Cooperative Learning*. Model *cooperative learning* menuntut kerjasama dan interdependensi siswa dalam struktur tugas, struktur tujuan, dan struktur reward-nya. Siswa dalam situasi *cooperative learning* didorong dan/atau dituntut untuk mengerjakan tugas yang sama secara bersama-sama, dan mereka harus mengoordinasikan usahanya untuk menyelesaikan tugas itu. Di samping itu, dalam *cooperative learning*, dua individu atau lebih saling bergantung

(interindependen) untuk mendapatkan reward yang akan mereka bagi, bila mereka sukses sebagai kelompok. Pelajaran dengan *cooperative learning* menurut Ricard I, Arens (2007: 344-345) dapat ditandai oleh fitur-fitur berikut ini:

- a. Siswa belajar dalam tim untuk mencapai tujuan bersama.
- b. Tim-tim itu terdiri atas siswa-siswa yang berprestasi rendah, sedang, dan tinggi.
- c. Bilamana mungkin, tim-tim itu terdiri atas campuran ras, budaya, dan gender.
- d. Sistem reward-nya berorientasi kelompok maupun individu.

Model pembelajaran kooperatif tipe *Rotating Trio Exchange* adalah sebuah cara mendalam bagi peserta didik untuk berdiskusi tentang berbagai masalah dengan beberapa (namun biasanya tidak semua) teman kelasnya. Pertukaran ini dapat dengan mudah dilengkapi dengan materi pelajaran (Mel Silberman, 2006: 85). Diskusi kelas merupakan suatu desain kegiatan untuk menghasilkan pemufakatan kelompok melalui pembicaraan dan perenungan yang bertujuan untuk menstimulasi kemampuan analisis, interpretasi, serta mengembangkan atau mengubah perilaku (Kenneth H. Hoover, 1979: III-7).

Metode pembelajaran kooperatif tipe *Rotating Trio Exchange* ini memungkinkan siswa saling berkelompok dengan teman sekelasnya untuk saling bertukar pendapat dalam memecahkan suatu permasalahan. Metode *Rotating Trio Exchange* juga mengembangkan sebuah lingkungan belajar yang aktif dengan menciptakan siswa bergerak secara fisik untuk saling berbagi pikiran secara terbuka untuk memperoleh pengetahuan. Dengan adanya lingkungan belajar yang

aktif maka akan tercipta pula peningkatan aktivitas belajar yang menghasilkan prestasi belajar siswa menjadi lebih baik.

Secara mendasar kelompok kerja kecil memiliki sejumlah keuntungan dibandingkan dengan belajar secara individu. Salah satu kelebihan/keuntungannya adalah membantu mengembangkan aspek kerjasama. Bekerjasama dengan siswa lain dimungkinkan dapat membantu dalam mengembangkan kemampuan empati siswa, dengan cara melihat sudut pandang atau pendapat dari siswa yang lain dan membuat mereka sadar atas kelemahan dan kelebihan mereka. Dengan berada di dalam grup, pengetahuan siswa pun akan terakumulasi menjadi lebih banyak dan dapat membuat mereka mampu untuk memecahkan masalah yang lebih sulit dibandingkan dengan apa yang dapat diterima oleh mereka secara individu (Daniel Muijs, 2005: 52- 53)

Menurut Isjoni (2010:59) di dalam pembelajaran kooperatif terdapat beberapa model atau tipe yang diterapkan seperti *Student Teams Achievement Division (STAD)*, tipe *Jigsaw*, tipe *Group Investigation (GI)*, tipe *Resume*, dan tipe *Rotating Trio Exchange (RTE)*.

1. Aktivitas Peserta Didik Dalam Pembelajaran Kooperatif Tipe *Rotating Trio Exchange*

Aktivitas murid dalam kelas terbagi menjadi dua kegiatan, yaitu kegiatan di dalam tugas (on task) dan kegiatan di luar tugas (off task). Dalam kaitannya dengan aktivitas murid dalam tugas dibedakan menjadi dua jenis aktivitas murid di dalam kelompok kooperatif yaitu aktivitas aktif dan aktivitas pasif.

a. Aktivitas aktif

Di dalam tugas, ada empat kategori aktivitas aktif yang dapat diamati sebagai berikut:

- 1) Menyelesaikan masalah secara mandiri
- 2) Membuat catatan secara tertulis
- 3) Memberi penjelasan
- 4) Mengajukan pertanyaan atau menawarkan (meminta bantuan)

b. Aktivitas pasif

Yang dikategorikan aktivitas pasif peserta didik dalam tugas adalah:

- 1) Mendengarkan penjelasan
- 2) Membaca materi pelajaran

Sedangkan aktivitas pasif peserta didik di luar tugas adalah

- 1) Peserta didik membicarakan atau membahas hal-hal yang tidak berkaitan dengan materi pembelajaran
- 2) Peserta didik membaca sumber lain yang tidak berkaitan dengan tugas yang dihadapi
- 3) Peserta didik bermain, tidur-tiduran atau melamun

Pembelajaran kooperatif diarahkan untuk mencapai empat kondisi untuk membangkitkan perubahan konseptual berdasarkan pada konstruktivisme, yaitu:

- a. Orientasi, yaitu pengenalan langkah-langkah yang ingin dihadapi
- b. Pemunculan gagasan, yaitu peserta didik diberikan kesempatan untuk menyatakan secara eksplisit kepada teman atau gurunya

- c. Penyusunan ulang, yaitu perubahan atau peluasan gagasan, meliputi aktivitas yang diberikan kepada peserta didik untuk saling bertukar pikiran dengan teman-teman sebaya dan membentuk serta memberi nilai ide baru.
- d. Aplikasi, yaitu memberikan kesempatan kepada peserta didik untuk menerapkan konsep yang baru yang telah dibentuk kedalam konteks yang baru.

Dalam pembelajaran kooperatif tidak hanya mempelajari materi saja, tetapi peserta didik juga mempelajari keterampilan-keterampilan khusus yang disebut keterampilan kooperatif.

Menurut Lungdren (Trianto, 2007: 46) keterampilan-keterampilan selama kooperatif tersebut antara lain sebagai berikut:

- a. Keterampilan kooperatif tingkat awal
 - 1) Berada dalam tugas, yaitu menjalankan tugas sesuai dengan tugasnya.
 - 2) Mengambil giliran dan berbagi tugas, yaitu menggantikan teman dengan tugas tertentu dan mengambil tanggung jawab tertentu dalam kelompok
 - 3) Mendorong adanya partisipasi, yaitu memotivasi semua anggota kelompok untuk memberikan kontribusi.
 - 4) Menggunakan kesepakatan, yaitu menyamakan persepsi / pendapat.
- b. Keterampilan kooperatif menengah
 - 1) Mendengarkan dengan aktif, yaitu menggunakan pesan fisik dan verbal agar pembicara mengetahui anda secara energik menyerap informasi.

- 2) Bertanya, yaitu meminta atau menanyakan informasi atau klarifikasi secara lanjut.
- 3) Menafsirkan, yaitu menyampaikan kembali informasi dengan kalimat berbeda
- 4) Memeriksa ketetapan, yaitu membandingkan jawaban, atau memastikan bahwa jawaban itu benar.

c. Keterampilan kooperatif mahir

Keterampilan kooperatif tingkat mahir ini antara lain mengkolaborasi, yaitu memperluas konsep, membuat kesimpulan dan menghubungkan pendapat-pendapat dengan topik tertentu.

Salah satu aspek penting dalam pembelajaran kooperatif adalah bahwa disamping model pembelajaran kooperatif membantu mengembangkan tingkah laku kooperatif dan hubungan yang lebih baik diantara peserta didik, secara bersamaan. Model pembelajaran ini juga membantu peserta didik dalam meningkatkan akademiknya. Slavin (Ibrahim, 2005:6) menyatakan: Mengamati dan melaporkan hasil penelitian kelas kooperatif menunjukkan hasil belajar yang lebih tinggi daripada kelas non kooperatif untuk berbagai bidang studi. Dari 45 orang yang diamati oleh Slavin, 37 diantaranya menyatakan bahwa model kooperatif menunjukkan hasil yang lebih tinggi dan 8 orang menunjukkan hasil ini negatif hasilnya.

Hasil penelitian lain seperti dikemukakan oleh Linda Lundgren (Arifah, 2006: 18) juga menunjukkan bahwa “pembelajaran kooperatif memiliki dampak yang amat positif untuk murid yang rendah hasil belajarnya”. Hal tersebut

berkaitan dengan konsep teori motivasi bahwa pembelajaran kooperatif memotivasi murid untuk belajar lebih giat. Unsur motivasi dalam pembelajaran kooperatif terletak bagaimana bentuk hadiah atau struktur pencapaian tujuan saat murid melaksanakan kegiatan. Pada pembelajaran kooperatif murid yakin bahwa tujuan tersebut secara ringkas dapat disimpulkan bahwa suatu kerangka teoritis dan empirik yang kuat untuk pembelajaran kooperatif mencerminkan pandangan bahwa manusia belajar dari pengalaman-pengalaman mereka dan partisipasi aktif dalam kelompok kecil membantu murid belajar keterampilan sosial yang penting dan secara bersama mengembangkan sikap demokrasi dan kemampuan berpikir logis.

2. Langkah-Langkah Pembelajaran Kooperatif Tipe *Rotating Trio Exchange*

Pada tipe *Rotating Trio Exchange (RTE)*, adapun langkah-langkahnya yaitu:

- a. Kelas dibagi dalam beberapa kelompok yang terdiri dari 3 orang. Kelas ditata sedemikian rupa sehingga setiap kelompok dapat melihat kelompok lainnya di sebelah kiri dan kanannya.
- b. Setiap trio tersebut diberikan pertanyaan yang sama untuk didiskusikan.
- c. Setelah selesai berdiskusi, setiap anggota trio diberi nomor. Contohnya: nomor 1, 2, dan 3.
- d. Kemudian siswa dirotasikan, siswa nomor 2 berpindah searah putaran jarum jam dan siswa nomor 3 berpindah berlawanan dengan putaran

jarum jam, sedangkan siswa nomor 1 tetap ditempat. Rotasi ini akan mengakibatkan timbulnya trio baru.

- e. Setiap trio baru tersebut akan diberikan lagi pertanyaan-pertanyaan baru untuk didiskusikan dengan ditambah sedikit tingkat kesulitannya.
- f. Setelah itu siswa dirotasikan sesuai setiap pertanyaan yang telah disiapkan
- g. Setelah diskusi, lembar jawaban dari tiap kelompok atau individu dikumpul untuk diperiksa kemudian dikembalikan lagi kepada siswa. Pada akhir pertemuan diumumkan kelompok terbaik kemudian diberikan penghargaan.

3. Kelebihan Kooperatif Tipe *Rotating Trio Exchange*

Kelebihan dari pembelajaran kooperatif tipe *Rotating Trio Exchange (RTE)* ialah sebagai berikut:

- a. Peserta didik bersemangat melakukan pembelajaran sehingga mudah menerima materi
- b. Peserta didik tidak mengalami kejenuhan karena peserta didik memiliki banyak kesempatan untuk bertukar pendapat dengan anggota baru disetiap sesi pertanyaan.

E. Hasil Belajar Fisika

Pada dasarnya segala sesuatu yang dilaksanakan selalu berorientasi pada suatu hasil. Demikian pula halnya belajar, senantiasa mengharapkan suatu hasil yang baik. Hasil belajar tersebut dapat diukur dengan menggunakan tes hasil belajar.

1. Pengertian Hasil Belajar

Hasil belajar adalah pola-pola perbuatan, nilai-nilai, pengertian-pengertian, sikap-sikap, apresiasi dan keterampilan.

Hasil belajar bisa didefinisikan sebagai hasil yang telah dicapai didalam suatu usaha, berusaha untuk mendapat perubahan untuk mencapai suatu tujuan tersebut tentunya yang diharapkan oleh peserta didik itu sendiri sebagai prestasi atau hasil belajar. Disamping itu, hasil belajar adalah hasil dari suatu interaksi belajar mengajar dan hasil sebagai berkat tindakan guru. Pencapaian tujuan pengajaran pada bagian lain merupakan penangkalan kemampuan mental peserta didik.

Merujuk pemikiran gagne dalam Agus Suprijono (2013;5-6), hasil belajar berupa:

- (1) informasi verbal yaitu kapabilitas mengungkapkan pengetahuan dalam bentuk bahasa, baik lisan maupun tertulis. Kemampuan merespon secara spesifik terhadap rangsangan spesifik. Kemampuan tersebut tidak memerlukan manipulasi simbol, pemecahan masalah maupun penerapan aturan.
- (2) Keterampilan intelektual yaitu kemampua mempersentasikan konsep dan lambang. Keterampilan intelektual terdiri dari kemampuan mengategorisasi, kemampuan analitis-sintesis fakta-konsep dan mengembangkan prinsip-prinsip keilmuan. Keterampilan intelektual merupakan kemampuan melakukan aktivitas kognitif bersifat khas.

- (3) Strategi kognitif yaitu kecakapan menyalurkan dan mengarahkan aktifitas kognitif sendiri. Kemampuan ini meliputi penggunaan konsep dan kaidah dalam memecahkan masalah.
- (4) Keterampilan motorik yaitu kemampuan melakukan serangkaian gerak jasmani dalam urusan dan koordinasi, sehingga terwujudkan otomatisme gerak jasmani.
- (5) Sikap adalah kemampuan menerima atau menolak objek berdasarkan penilaian terhadap objek tersebut. Sikap berupa kemampuan menginternalisasi dan eksternalisasi nilai-nilai. Sikap merupakan kemampuan menjadikan nilai-nilai sebagai standar prilaku.

Dari uraian di atas dapat disimpulkan bahwa hasil belajar adalah ukuran yang menyatakan taraf kemampuan, berupa penguasaan ilmu, kecakapan oleh siswa sebagai hasil dari suatu yang dipelajari dalam jangka tertentu.

2. Faktor-Faktor yang Mempengaruhi Hasil Belajar

Muhibbin Syah (2008:132) menyebutkan beberapa faktor yang mempengaruhi belajar, yaitu:

- a. Faktor internal. Faktor yang berasal dari dalam peserta didik seperti faktor jasmani dan faktor rohani.
- b. Faktor eksternal, yaitu faktor yang berasal dari luar diri peserta didik seperti kondisi lingkungan peserta didik baik lingkungan sosial maupun non sosial.

- c. Faktor pendekatan belajar yaitu jenis belajar yang digunakan oleh peserta didik untuk kegiatan pembelajaran, seperti metode dan strategi.

Faktor yang berasal dari dalam siswa sendiri (faktor internal) meliputi dua aspek, yakni aspek fisiologis (yang bersifat jasmaniah) dan aspek psikologis (yang bersifat rohaniyah).

- a. Aspek Fisiologis

Kondisi umum jasmani dan *tonus* (tegangannya otot) yang menandai tingkat kebugaran organ tubuh dan sendi-sendinya, dapat mempengaruhi semangat dan intensitas peserta didik dalam mengikuti pelajaran. Kondisi organ tubuh yang lemah, apalagi jika disertai pusing kepala berat misalnya, dapat menurunkan kualitas ranah cipta (kognitif) sehingga materi yang dipelajarinya pun kurang atau tidak berbekas. Begitupun dengan kondisi organ-organ khusus peserta didik, seperti tingkat kesehatan indra juga sangat mempengaruhi kemampuan peserta didik dalam menyerap informasi dan pengetahuan, khususnya didalam kelas.

- b. Aspek Psikologis

Aspek psikologis terdiri dari: tingkat kecerdasan/intelegensi, sikap, bakat, minat, dan motivasi peserta didik. Tingkat intelegensi peserta didik dapat diartikan sebagai kemampuan psiko-fisik untuk mereaksi rangsangan atau menyesuaikan diri dengan lingkungan dengan cara yang tepat. Sikap adalah gejala internal yang berdimensi efektif berupa kecenderungan untuk mereaksi atau merespon dengan cara yang relatif tetap terhadap objek orang, barang dan sebagainya baik secara positif maupun negatif. Bakat adalah kemampuan potensial yang dimiliki

seseorang untuk mencapai keberhasilan pada masa yang akan datang. Minat berarti kecenderungan dan keinginan yang besar terhadap sesuatu. Motivasi adalah keadaan internal organisme baik yang mendorongnya untuk berbuat sesuatu.

Sedangkan faktor eksternal peserta didik terdiri dari faktor lingkungan sosial dan faktor lingkungan nonsosial.

a. Lingkungan sosial

Lingkungan sosial sekolah seperti guru, para staf administrasi, dan teman-teman sekelas dapat mempengaruhi semangat belajar seorang peserta didik.

b. Lingkungan nonsosial

Faktor-faktor lingkungan nonsosial adalah gedung sekolah dan letaknya, rumah tempat tinggal peserta didik dan letaknya, keadaan cuaca dan waktu belajar yang digunakan peserta didik. Faktor-faktor ini turut menentukan tingkat keberhasilan belajar peserta didik.

Conny R. Semiawan (2008:11) mengatakan bahwa faktor yang mempengaruhi hasil belajar adalah:

a. Pemenuhan kebutuhan psikologis. Kebutuhan psikologis mencakup kebutuhan primer yaitu kebutuhan pangan, sandang perumahan, kasih sayang, penghargaan, perhatian dan peluang mengaktualisasikan dirinya.

b. Intelegensi, emosi dan motivasi. Anak yang memiliki intelegensi (diukur dengan intelligence quotient/IQ) akan lebih mudah dalam merencanakan materi yang diajarkan. Dengan demikian prestasi

belajar yang dicapai biasanya akan lebih tinggi. intelegensi dan emosi perlu adanya keseimbangan untuk berkonsentrasi terhadap materi yang diberikan. Sedangkan motivasi bersumber dari keyakinan untuk memperoleh kesuksesan dalam mencapai sasaran yang dicanangkan. Dengan adanya motivasi maka prestasi akan meningkat dan aktualisasi potensi akan menjadi optimal.

- c. Pengembangan kreatifitas. Belahan otak kiri berfungsi merespon hal-hal yang sifatnya linear, logis, dan teratur. Sedangkan belahan otak kanan berfungsi mengembangkan imajinasi dan kreatifitas. Pembelajaran yang mengandalkan kedua otak secara harmonis akan membantu anak meningkatkan prestasi belajar sehingga akan mencapai kemandirian dan mampu menghadapi tantangan

Pendapat lain dijelaskan oleh Nana Sudjana (2005: 39) yang mengatakan bahwa hasil belajar dapat dipengaruhi oleh:

- a. Faktor dalam diri peserta didik yang meliputi kemampuan yang dimiliki peserta didik, motivasi belajar, minat dan perhatian, sikap, kebiasaan belajar, ketekunan, sosial ekonomi, faktor fisik dan faktor psikis.
- b. Faktor dari luar peserta didik atau faktor lingkungan. Salah satu lingkungan belajar yang dominan mempengaruhi di sekolah adalah kualitas pengajaran. Maksud kualitas pengajaran disini adalah tinggi rendahnya atau efektif tidaknya proses belajar mengajar yang berlangsung dalam pencapaian tujuan pembelajaran.

Dari pendapat di atas dapat disimpulkan bahwa faktor yang mempengaruhi hasil belajar ada dua yaitu faktor internal dan faktor eksternal. Faktor internal merupakan faktor yang berasal dari dalam diri individu seperti kondisi fisik, kecerdasan, bakat, minat, dan motivasi belajar. Sedangkan faktor eksternal adalah faktor yang berasal dari luar individu seperti keluarga, pendidik, teman sebaya, dan lingkungan masyarakat.

F. Kerjasama

Menurut Kamus Besar Bahasa Indonesia (KBBI) (2008: 681) “Kerjasama merupakan kegiatan atau usaha yang dilakukan oleh beberapa orang (lembaga, pemerintah, dsb) untuk mencapai tujuan kerjasama”. Menurut Elaine B. Johnson (2007: 164) kerjasama dapat menghilangkan hambatan mental akibat terbatasnya pengalaman dan cara pandang yang sempit. Dengan kerjasama akan lebih mungkin untuk menemukan kekuatan dan kelemahan diri, belajar untuk menghargai orang lain, mendengarkan dengan pikiran terbuka, dan membangun persetujuan bersama.

Dalam penelitian ini, kerjasama yang dimaksud adalah berkaitan dengan kerja kelompok/diskusi kelompok antar siswa. Penggunaan teknik kerja kelompok untuk mengajar mempunyai tujuan agar siswa mampu bekerjasama dengan teman lain dalam mencapai tujuan bersama. Dalam kerja kelompok antara siswa satu dengan lainnya akan terlibat sebuah diskusi untuk menyelesaikan masalah yang dihadapi dalam kelompok.

Menurut Killen (Wina Sanjaya, 2009: 154) metode diskusi adalah metode pembelajaran yang menghadapkan siswa pada suatu permasalahan, menjawab

pertanyaan, menambah dan memahami pengetahuan siswa, serta untuk membuat keputusan.

Diskusi adalah sebuah interaksi komunikasi antara dua orang atau lebih/kelompok. Biasanya komunikasi antara mereka/kelompok tersebut berupa salah satu ilmu atau pengetahuan dasar yang akhirnya akan memberikan rasa pemahaman yang baik dan benar. Diskusi bisa berupa apa saja yang awalnya disebut topik. Dari topik inilah diskusi berkembang dan diperbincangkan yang pada akhirnya akan menghasilkan suatu pemahaman dari topik tersebut.

Teknik diskusi adalah salah satu teknik belajar mengajar yang dilakukan oleh seorang guru di sekolah, yang dimana didalam teknik ini terjadi proses interaksi antara dua atau lebih individu yang terlibat, saling tukar menukar pengalaman, informasi, memecahkan masalah, dapat juga semuanya aktif tidak ada yang pasif sebagai pendengar.

Teknik diskusi merupakan suatu cara mengajar dengan cara memecahkan masalah yang dihadapi, baik dua orang atau lebih yang masing –masing mengajukan argumentasinya untuk memperkuat pendapatnya.

Diskusi ditinjau dari tujuannya dibedakan menjadi:

1. *The Social Problem Meeting*, merupakan teknik pembelajaran dengan tujuan berbincang-bincang menyelesaikan masalah sosial di lingkungan;
2. *The Open enden Meeting*, berbincang-bincang mengena masalah apa saja yang berhubungan dengan kehidupan sehari-hari dimana kita berada;
3. *The Education Diagnosis Meeting*, berbincang-bincang mengenai tugas/pelajaran untuk saling mengoreksi pemahaman agar lebih baik.

Teknik kerja kelompok adalah suatu cara mengajar, dimana siswa di dalam kelas dipandang sebagai suatu kelompok atau dibagi menjadi beberapa kelompok. Mereka bekerja bersama dalam memecahkan masalah, atau melaksanakan tugas tertentu, dan berusaha mencapai tujuan pengajaran yang telah ditentukan oleh guru. Tujuan teknik kerja kelompok adalah:

1. Agar siswa lebih aktif tergabung dalam pelajaran mereka;
2. Agar guru dapat lebih memperhatikan kemampuanm siswa;
3. Agar para siswa bisa menggunakan keterampilan bertanya dalam membahas suatu masalah
4. Dapat mengembangkan bakat kepemimpinan para siswa serta mengerjakan keterampilan berdiskusi. (tina Tuslina, 2012: 2)

Interaksi sesama siswa sangat berguna dalam proses pembelajaran, penjelasan dari teman sebaya biasanya akan lebih mudah dimengerti dan dipahami. Belajar bersama akan menimbulkan rasa malu kepada siswa dihadapan teman kelompoknya karena tidak bisa menjawab pertanyaan, sehingga hal itu akan menimbulkan motivasi siswa untuk belajar atau mempelajari materi saat diskusi atau tanya jawab dalam kelompok tersebut. Belajar bersama dalam kelompok juga sangat menyenangkan, hal itu dapat digunakan sebagai wadah untuk saling bertukar pikiran, pendapat, dan pengalaman, sehingga akan menambah pengetahuan siswa. Hal itu sangat diperlukan untuk tercapainya kegiatan pembelajaran yang efektif.

Kerjasama antar siswa mutlak diperlukan dalam kegiatan belajar mengajar. Diskusi permasalahan diantara para siswa akan dapat memberikan pemahaman

dan konsep pengetahuan yang tinggi, pemahaman mereka bersama akan lebih berharga dan selalu teringat daripada secara sepihak materi pelajaran diberikan atau diinformasikan oleh guru. Kerjasama siswa selain meningkatkan optimalisasi kegiatan pembelajaran dan partisipasi belajar siswa. Dengan meningkatnya motivasi dan partisipasi siswa, maka kegiatan pembelajaran dan prestasi belajar juga akan meningkat.

Berdasarkan teori dan pendapat di atas, maka dapat disimpulkan bahwa kerjasama siswa adalah kegiatan atau usaha yang dilakukan oleh beberapa orang siswa untuk dapat bekerjasama dengan orang lain dalam menyelesaikan tugas-tugas yang telah ditentukan untuk mencapai tujuan bersama. Dengan melaksanakan kerjasama itu, maka hasilnya akan lebih berdaya guna dibandingkan dengan hasil kerja yang dilakukan oleh perorangan. Selain itu, dengan adanya kerjasama maka kita akan lebih mudah dalam menyelesaikan permasalahan yang dihadapi. Oleh sebab itu, setiap siswa harus berusaha untuk menggalang kerjasama itu sebaik-baiknya.

G. Hubungan Pembelajaran Kooperatif dengan Hasil Belajar

Hasil belajar Fisika dapat meningkat dengan menggunakan pembelajaran kooperatif dalam rangka meningkatkan hasil belajar khususnya mata pelajaran Fisika. Pengelolaan pembelajaran dengan menggunakan kooperatif memiliki tujuan yaitu:

1) Hasil belajar akademik

Pembelajaran kooperatif bertujuan meningkatkan kinerja siswa dalam tugas-tugas akademik, banyak ahli yang berpendapat bahwa model

kooperatif unggul dalam membantu siswa untuk memahami konsep-konsep yang sulit.

2) Penerimaan terhadap perbedaan individu

Pembelajaran kooperatif bertujuan memberikan peluang bagi siswa dari yang berlatar belakang dan kondisi untuk bekerja dengan saling bergantung pada tugas-tugas akademik dan melalui struktur penghargaan kooperatif akan saling menghargai satu sama lain.

3) Pengembangan keterampilan

Pembelajaran kooperatif bertujuan untuk mengembangkan keterampilan-keterampilan sosial seorang siswa, keterampilan sosial yang dimaksud dalam pembelajaran kooperatif antara lain adalah aktif bertanya dan menghargai pendapat orang lain.

H. Hipotesis Penelitian

Hipotesis merupakan jawaban sementara terhadap rumusan masalah penelitian, dimana rumusan masalah penelitian telah dinyatakan dalam bentuk kalimat pertanyaan. Penelitian yang merumuskan hipotesis adalah penelitian yang menggunakan pendekatan kuantitatif. Pada penelitian kualitatif, tidak dirumuskan hipotesis, tetapi justru diharapkan dapat ditemukan hipotesis. Selanjutnya hipotesis, tersebut akan diuji oleh peneliti dengan menggunakan pendekatan kuantitatif (Sugiyono, 2012: 99-100).

Hipotesis penelitian ini ialah :

1. Terdapat perbedaan yang signifikan antara hasil belajar fisika peserta didik sebelum diajar dengan Model Pembelajaran Kooperatif Tipe Rotating Trio

Exchange (RTE) dengan peserta didik setelah diajar dengan Model Pembelajaran Koopertif Tipe Rotating Trio Exchange (RTE)

2. Terdapat perbedaan yang signifikan antara hasil kerjasama peserta didik sebelum diajar dengan Model Pembelajaran Kooperatif Tipe Rotating Trio Exchange (RTE) dengan peserta didik setelah diajar dengan Model Pembelajaran Koopertif Tipe Rotating Trio Exchange (RTE)



BAB III

METODE PENELITIAN

A. Jenis Penelitian

Jenis penelitian yaitu penelitian *pra-eksperimen*.

B. Variabel Penelitian

Dalam penelitian ini terdapat dua variabel, yaitu variabel bebas dan variabel terikat. Variabel bebas adalah model pembelajaran kooperatif tipe *Rotating Trio Exchange (RTE)* dengan Model pembelajaran Konvensional, sedang variabel terikatnya adalah hasil belajar Fisika.

C. Populasi dan Sampel Penelitian

1. Populasi

Subyek populasi dalam penelitian adalah seluruh siswa kelas SMA Negeri 1 Sengkang tahun ajaran 2014/2015.

Tabel 3.1 Keadaan Subjek Populasi Penelitian

No	Kelas	Jumlah responden
1.	XI _A	30
2.	XI _B	31
3.	XI _C	31
4.	XI _D	33
Jumlah		125

2. Sampel

Dalam rancangan ini sekelompok sampel diambil dari populasi tertentu dan dipilih dua kelompok secara rambang, sehingga terpilih dua kelas yakni kelas XI_A sebagai kelas eksperimen yang didalamnya terdapat 30 responden sebagai sampel target. Dikarenakan ada 1 responden yang tidak pernah hadir, maka terdapat 29 responden sebagai sampel *survey* yang dijadikan sampel penelitian. Kelas XI_C sebagai kelas kontrol didalamnya terdapat 31 responden sebagai sampel target. Dikarenakan ada 3 responden yang tidak pernah hadir, maka terdapat 28 responden sebagai sampel *survey* yang dijadikan sampel penelitian. Pengambilan kelas dilakukan berdasarkan dari hasil observasi dan wawancara dengan guru mata pelajaran fisika bahwa tidak ada kelas unggulan sehingga semua kelas berpeluang untuk menjadi sampel.

D. Definisi Operasional Variabel

Untuk menghindari penafsiran ganda tentang variabel dalam penelitian ini, maka dirumuskan definisi operasional sebagai berikut:

1. Model pembelajaran kooperatif tipe *Rotating Trio Exchange (RTE)* adalah siswa belajar secara berkelompok dengan masing-masing kelompok terdiri dari 3 orang, orang pertama tetap pada kelompoknya, orang kedua berputar ke kelompok lain searah jarum jam dan orang ketiga berputar berlawanan arah jarum jam untuk mengerjakan pertanyaan-pertanyaan dalam bentuk lembar kerja siswa (LKS).

2. Model konvensional merupakan model pembelajaran langsung yang digunakan oleh guru mata pelajaran fisika kelas XI SMA Negeri 1 Sengkang Kabupaten Wajo.
3. Hasil belajar Fisika adalah skor total yang diperoleh dari hasil tes belajar Fisika dalam ranah kognitif (ingatan, pemahaman, aplikasi, analisis).

E. Tempat dan Waktu Penelitian

Penelitian ini dilaksanakan di SMA Negeri 1 Sengkang, yang beralamatkan di jalan Lamungkace Toaddameng No. 9 Sengkang Kabupaten Wajo dan dilaksanakan pada tanggal 29 Desember 2014 sampai 14 Januari 2015.

F. Desain penelitian

Desain penelitian yang digunakan dalam penelitian ini adalah *One Group pre and Posttest Design* yang diilustrasikan sebagai berikut:

$O_1 \times O_2$

Keterangan:

O_1 = Tes sebelum diberikan perlakuan (Pretest)

O_2 = Tes setelah diberikan perlakuan (Post Test)

X = Pemberian perlakuan yaitu Pengajaran dengan menggunakan model pembelajaran kooperatif tipe *Rotating Trio Exchange (RTE)*

G. Teknik Pengolahan Data

Data dihimpun berdasarkan tes peserta didik yang dapat dijelaskan sebagai berikut:

1. Analisis Uji Coba Instrumen Tes

Dalam pelaksanaan pengumpulan data untuk variabel penelitian ini, instrument yang digunakan adalah tes hasil belajar Fisika berdasarkan ruang lingkup materi pelajaran Fisika yang disajikan selama penelitian berlangsung.

Langkah - langkah yang ditempuh dalam penyusunan dan pengembangan tes hasil belajar Fisika adalah sebagai berikut :

a. Tahap pertama

Penyusunan tes hasil belajar Fisika didasarkan pada pokok bahasan aspek yang telah diukur item testersebut dibuat dan diarahkan pada tingkat hasil belajar Fisika yang telah dipelajari. Berdasarkan kisi-kisi tes yang dibuat, disusun 40 item hasil belajar Fisika yang meliputi ranah pengetahuan (C_1), ranah pemahaman (C_2), ranah aplikasi (C_3), ranah analisis (C_4). Banyak item serta proposinya didasar kan pada tujuan pembelajaran khusus pada pokok bahasan Momentum dan Impuls tes ini berbentuk pilihan ganda yang terdiri dari 4 pilihan jawaban.

b. Tahap kedua

Semua item yang telah disusun di uji cobakan (*triout*) pada 30 responden peserta didik kelas XI_B SMA Negeri 1 Sengkang. Pelaksanaan uji coba dilaksanakan 1 – Januari – 2015 untuk memperoleh validitas item dan reliabilitas tes.

c. Tahap ketiga

Dari uji coba dilakukan analisis item itu untuk mencari validitas item dan reliabilitas tes.

1) Validitas item

Untuk menghitung validitas item digunakan rumus :

$$r_{pbi} = \frac{M_p - M_t}{S_t} \sqrt{\frac{p}{q}} \quad (\text{Arikunto, 2012 :93})$$

Keterangan :

r_{pbi} : kategori korelasi berserial

M_p : rerata skor dari subjek yang menjawab betul bagi item yang dicari validitas

M_t : rerata skor total

S_t : standar deviasi dari skor total

p : proporsi peserta didik yang menjawab benar

$$p = \frac{\text{banyaknya siswa yang menjawab benar}}{\text{jumlah seluruh siswa}}$$

q : proporsi peserta didik yang menjawab salah

Dari 40 item diuji cobakan, diperoleh 27 item yang termasuk valid item tersebut itu mewakili semua sub pokok bahasa secara proporsional dari materi yang telah diajarkan. Dengan kriteria , jika $r \geq 0,316$ maka item dinyatakan valid dan jika $r \leq 0,316$ maka item dinyatakan drop.

2) Reliabilitas item

Perhitungan reliabilitas tes dilakukan dengan menggunakan rumus Kuder Richardson 20 (KR-20) yaitu:

$$\text{Rumus: } r_{11} = \left(\frac{n}{n-1} \right) \left(\frac{S^2 - \sum pq}{S^2} \right) \text{ (Arikunto, 2012 : 115)}$$

Keterangan :

- r_{11} : reliabilitas tes secara keseluruhan
- p : proporsi subjek yang menjawab item dengan benar
- q : proporsi subjek yang menjawab item dengan salah
- $\sum pq$: jumlah hasil perkalian antara p dan q
- n : banyaknya item
- s : standar deviasi dari tes (standar deviasi adalah akar variansi)

Reliabilitas instrumen disesuaikan dengan ketentuan sebagai berikut :

Antara 0,800 sampai dengan 1,00: sangat tinggi

Antara 0,600 sampai dengan 0,800 : tinggi

Antara 0,400 sampai dengan 0,600 : cukup

Antara 0,200 sampai dengan 0,400 : rendah

Antara 0,00 sampai dengan 0,200 : sangat rendah

(Arikunto, 2012:85)

2. Pelaksanaan Penelitian

Dalam pelaksanaan penelitian ini kelas yang sudah ditentukan untuk mewakili kelas eksperimen dan kelas kontrol tersebut diberikan perlakuan. Pada kelas eksperimen diterapkan Model pembelajaran kooperatif tipe

Rotating Trio Exchange (RTE). Sedangkan pada kelas kontrol atau kelas konvensional diberikan perlakuan oleh guru fisika SMA Negeri 1 Sengkang sendiri dengan menerapkan model pembelajaran yang biasa digunakan dalam mengajarkan mata pelajaran fisika di SMA Negeri 1 Sengkang.

Data yang terkumpul dalam penelitian ini diolah kemudian dianalisis dengan menggunakan teknik analisis statistik. Dalam analisis data pada penelitian ini mengalami 3 tahapan analisis yaitu:

1) Teknik Pengumpulan Data

Teknik pengumpulan data merupakan cara-cara yang dilakukan untuk memperoleh data yang mendukung pencapaian penelitian. Teknik pengumpulan data pada penelitian ini adalah dengan menggunakan tes hasil belajar.

Data yang berkumpul dalam penelitian dianalisis dengan menggunakan teknik statistic deskriptif dan inferensial. Teknik statistic deskriptif digunakan untuk mendeskripsikan karakteristik responden penelitian sedangkan teknik statistik inferensial digunakan untuk menjawab masalah yang dihipotesiskan.

2) Analisis Statistik Penelitian

Untuk mengelolah data hasil penelitian digunakan dua teknik statistik, yaitu:

- a. Teknik statistic deskriptif digunakan untuk mendeskripsikan karakteristik responden penelitian. Dengan ini digunakan rata-rata persentase, dan standar deviasi, serta kategori hasil belajar siswa yakni sangat tinggi, tinggi, sedang, rendah, sangat rendah, yang mengacuh pada skor ideal.

Penafsiran rata-rata dengan menggunakan rumus :

$$\bar{x} - t_p \cdot \frac{s}{\sqrt{n}} \sqrt{\frac{N-n}{N-1}} < \mu < \bar{x} + t_p \cdot \frac{s}{\sqrt{n}} \sqrt{\frac{N-n}{N-1}}$$

- b. Teknik statistic inferensial dimaksudkan untuk menguji hipotesis penelitian, namun sebelum dilakukan pengujian hipotesis terlebih dahulu dilakukan pengujian dasar-dasar analisis, meliputi pengujian normalitas dan homogenitas.

3) Pengujian Normalitas

Pengujian normalitas data hasil belajar fisika digunakan rumus :

$$X^2_{hitung} = \sum_{i=1}^k \frac{(O_i - E_i)^2}{E_i}$$

Keterangan :

X^2_{hitung} : chikuadrat

O_i : frekuensi pengamatan

E_i : frekuensi yang diharapkan

4) Pengujian Homogenitas

Pengujian homogenitas varians digunakan uji "F" dengan rumus :

$$F = \frac{\text{variens terbesar}}{\text{variens terkecil}}$$

5) Pengujian Hipotesis Penelitian

Teknik analisis inferensial digunakan untuk menjawab hipotesis penelitian. Sebelum uji hipotesis statistik maka terlebih dahulu dirumuskan hipotesis statistiknya.

Teknik pengujian hipotesis yang digunakan adalah uji t dengan $\alpha = 0,05$ Untuk menguji hipotesis digunakan uji-t dua pihak dengan rumus :

$$t_{hitung} = \frac{\bar{X}_1 - \bar{X}_2}{dsg \sqrt{\frac{1}{n_1} + \frac{1}{n_2}}} \text{ (Sugiyono, 2012:197)}$$

Dengan :

\bar{X}_1 = Rerata skor tes hasil belajar fisika kelompok eksperimen

\bar{X}_2 = Rerata skor tes hasil belajar fisika kelompok kontrol

dsg = Nilai varians standar gabungan

n_1 = Jumlah sampel pada kelompok eksperimen

n_2 = Jumlah sampel pada kelompok kontrol

Hipotesis penelitian sebagai berikut:

$H_0 : \mu_1 \leq \mu_2$

$H_a : \mu_1 > \mu_2$ (Sugiyono, 2013:103)

Keterangan:

μ_1 : Skor rata-rata hasil belajar fisika siswa yang diajar dengan model pembelajaran kooperatif *Tipe Rotating Trio Exchange* dalam pembelajaran fisika.

μ_2 : Skor rata-rata hasil belajar fisika siswa model pembelajaran Konvensional dalam pembelajaran fisika.

H_0 : Tidak terdapat peningkatan yang signifikan antara hasil belajar fisika siswa yang diajar dengan model pembelajaran kooperatif

Tipe Rotating Trio Exchange dengan siswa yang diajar dengan model Konvensional.

H_a : Terdapat peningkatan yang signifikan antara hasil belajar fisika siswa yang diajar dengan model pembelajaran kooperatif *Tipe Rotating Trio Exchange* dengan siswa yang diajar dengan model Konvensional.

Kriteria pengujian:

Kriteria pengujian adalah H_0 diterima jika $t_{hitung} \geq t_{tabel}$, dan H_0 ditolak jika $t_{hitung} < t_{tabel}$.

Sedangkan varians gabungan diperoleh dengan rumus :

$$S^2 = \frac{(n_1 - 1)S_1^2 + (n_2 - 1)S_2^2}{n_1 + n_2 - 2}$$

dengan :

S = varians gabungan kelompok eksperimen dengan kelompok kontrol

n_1 = jumlah sampel pada kelompok eksperimen

n_2 = jumlah sampel pada kelompok kontrol

S_1 = standar deviasi pada kelompok eksperimen

S_2 = varians (standar deviasi) pada kelompok kontrol.

6) Analisis Grafik

Analisis grafik dilakukan dengan menggunakan langkah-langkah sebagai berikut:

1. Membuka program Microsoft Excel
2. Memasukkan data yang mau dibuat grafik

3. Memilih data-data dengan cara memblok data
4. Melanjutkan dengan mengklik insert (memilih jenis grafik yang diinginkan) dan melanjutkan memilih model grafik dengan cara mengklik model grafik
5. Muncul model grafik.

Setelah grafik jadi ada beberapa hal yang perlu diedit, diantaranya:

- a. Chart type, fasilitas ini dapat mengganti jenis grafik yang diinginkan.
- b. Source data , mengubah nama data grafik
- c. Chart option, menambahkan judul grafik pada data sumber x dan y.

(Ishaq Madeamin, 2007:48-50)

BAB IV

HASIL PENELITIAN DAN PEMBAHASAN

Pada bab ini akan dipaparkan hasil penelitian beserta pembahasannya tentang pengaruh model pembelajaran kooperatif tipe rotating trio exchange terhadap hasil belajar dan kerjasama siswa. Data dan informasi yang diolah merupakan hasil tes kognitif dan hasil observasi sebelum dan setelah diterapkannya model pembelajaran kooperatif tipe rotating trio exchange (RTE)

A. Hasil Penelitian

1. Analisis Deskriptif

a. Hasil Belajar

Analisis deskriptif hasil belajar sebelum dan setelah pembelajaran dengan model kooperatif tipe rotating trio exchange (RTE) dapat dilihat pada tabel dibawah ini:

Tabel 4.1. Hasil Belajar Sebelum dan Setelah Perlakuan Model Pembelajaran Kooperatif Tipe Rotating Trio Exchange Terhadap Peserta Didik SMA Negeri 1 Sengkang

No.	Nama Siswa	Skor Hasil Belajar		D	D ²
		Sebelum diterapkan RTE (X)	Setelah diterapkan RTE (Y)	(X-Y)	(X-Y) ²
1	A. Dian Puirnamasari	20	23	-3	9
2	Abd. Wahab	9	22	-13	169
3	Adi Rahmat	16	13	3	9
4	Amriani Muhammadiyah	18	19	-1	1

5	Andi Adrian Ramadanti	20	23	-3	9
6	Andi Fikri Fardhani S	14	15	-1	1
7	Andi Muh. Adrian Ahmad	19	22	-3	9
8	Arba Juliana Maulid	16	18	-2	4
9	Arfiani	14	23	-9	81
10	Arjun Yusman Arfandi	23	18	5	25
11	Ayu Lestari	11	23	-12	144
12	Budi Santoso	14	23	-9	81
13	Fery Ahmad Rizaldi	13	20	-7	49
14	Hardianti	18	18	0	0
15	Kurnaini	16	24	-8	64
16	Lina Ridwan	15	19	-4	16
17	Lini Marini Syaruddin	14	23	-9	81
18	Muh. Febrian Guntur	10	21	-11	121
19	Muhammad Akbar	7	26	-19	361
20	Muhammad Risal	11	9	2	4
21	Muhammad Yusuf	19	15	4	16
22	Nia Anggraeni	13	20	-7	49
23	Nur Jannah	12	12	0	0
24	Nufadillah	22	12	10	100
25	Rahmalia Ramdhani	12	17	-5	25
26	Reima Aulia Firma	15	17	-2	4
27	Reta Melina Saputri	17	25	-8	64
28	Reti Melani Saputri	13	16	-3	9
Σ		421	536	-115	1505
Rata-rata		15,04	19,14		

Dari data diatas diperoleh bahwa skor maksimum (X_{max}) sebelum perlakuan adalah 23 dan skor minimum sebelum perlakuan (X_{min}) adalah 7

sehingga diperoleh skor rata-rata (\bar{x}) sebelum perlakuan yaitu 15,04. Selain itu, diperoleh pula skor maksimum (X_{max}) setelah perlakuan adalah 26 dan skor minimum sebelum perlakuan (X_{min}) adalah 9 sehingga diperoleh skor rata-rata (\bar{x}) sebelum perlakuan yaitu 19,14

Pada tabel 4.1 diatas, telah berhasil kita peroleh $\sum D = -115$ dan $\sum D^2 = 1505$. Dengan diperolehnya $\sum D$ dan $\sum D^2$ itu, maka dapat kita ketahui besarnya Standar Deviasi Perbedaan Skor antara variabel X dan Y sebagai berikut:

$$\begin{aligned}
 SD &= \sqrt{\frac{\sum D^2}{N} - \left(\frac{\sum D}{N}\right)^2} \\
 &= \sqrt{\frac{1505}{28} - \left(\frac{-115}{28}\right)^2} \\
 &= \sqrt{53,78 - (-4,11)^2} \\
 &= \sqrt{53,78 - 16,87} \\
 &= \sqrt{36,88} \\
 &= 6,07
 \end{aligned}$$

Dengan diperolehnya SD sebesar 6,07 itu, lebih lanjut dapat kita perhitungkan *Standard Error* dari mean perbedaan skor sebelum dan setelah diterapkannya model pembelajaran kooperatif tipe rotating trio exchange (RTE) sebagai berikut:

$$\begin{aligned}
 SE_{MD} &= \frac{SD}{\sqrt{N-1}} \\
 &= \frac{6,07}{\sqrt{28-1}}
 \end{aligned}$$

$$= \frac{6,07}{\sqrt{27}}$$

$$= \frac{6,07}{5,20}$$

$$= 1,17$$

Langkah berikutnya adalah mencari harga t_o dengan menggunakan rumus sebagai berikut:

$$t_o = \frac{M_D}{SE_{MD}}$$

dimana,

$$M_D = \frac{\sum D}{N}$$

$$= \frac{-115}{28}$$

$$= -4,11$$

Jadi,

$$t_o = \frac{-4,11}{1,17}$$

$$= -3,51$$

Langkah berikutnya, kita berikan interpretasi terhadap t_o , dengan terlebih dahulu memperhitungkan df atau db-nya: df atau $db = N-1 = 28-1 = 27$. Dengan df sebesar 27 kita berkonsultasi pada Tabel Nilai “t”, baik pada taraf signifikan 5% maupun pada taraf signifikan 1 %

Ternyata dengan df sebesar 27 itu diperoleh harga kritik t atau tabel pada t_{tabel} signifikansi 5% sebesar 2,05; sedangkan pada taraf signifikan 1% t_{tabel}

diperoleh sebesar 2,76.

Dengan membandingkan besarnya “t” yang kita peroleh dalam perhitungan ($t_o = 3,51$) dan besarnya “t” yang tercantum pada Tabel Nilai t ($t_{tabel5\%} = 2,05$ dan $t_{tabel1\%} = 2,76$) maka dapat kita ketahui bahwa t_o lebih besar dari t_{tabel} yaitu:

$$2,05 < 3,51 > 2,76$$

Karena t_o lebih besar daripada t_{tabel} maka hipotesis nihil atau H_o ditolak, ini berarti terdapat perbedaan yang signifikan antara hasil belajar fisika peserta didik sebelum diajar dengan model pembelajaran *Kooperatif Tipe Rotating Trio Exchange* dengan peserta didik setelah diajar dengan model pembelajaran *Kooperatif Tipe Rotating Trio Exchange*.

b. Kerjasama

Analisis deskriptif kerjasama sebelum dan setelah pembelajaran dengan model kooperatif tipe rotating trio exchange (RTE) dapat dilihat pada tabel dibawah ini:

Tabel 4.2. Kerjasama Sebelum dan Setelah Perlakuan Model Pembelajaran Kooperatif Tipe Rotating Trio Exchange (RTE) Terhadap Peserta Didik SMA Negeri 1 Sengkang

No.	Nama Siswa	Skor Kerjasama		D (X-Y)	D ² (X-Y) ²
		Sebelum diterapkan RTE (X)	Setelah diterapkan RTE (Y)		
1	A. Dian Puirnamasari	8	10	-2	4
2	Abd. Wahab	5	6	-1	1
3	Adi Rahmat	7	8	-1	1
4	Amriani Muhammadiyah	9	10	-1	1

5	Andi Adrian Ramadanti	8	10	-2	4
6	Andi Fikri Fardhani S	8	9	-1	1
7	Andi Muh. Adrian Ahmad	7	8	-1	1
8	Arba Juliana Maulid	10	11	-1	1
9	Arfiani	11	12	-1	1
10	Arjun Yusman Arfandi	7	7	0	0
11	Ayu Lestari	9	11	-2	4
12	Budi Santoso	6	8	-2	4
13	Fery Ahmad Rizaldi	5	6	-1	1
14	Hardianti	11	12	-1	1
15	Kurnaini	7	9	-2	4
16	Lina Ridwan	9	10	-1	1
17	Lini Marini Syaruddin	10	11	-1	1
18	Muh. Febrian Guntur	8	8	0	0
19	Muhammad Akbar	8	9	-1	1
20	Muhammad Risal	6	9	-3	9
21	Muhammad Yusuf	8	6	2	4
22	Nia Anggraeni	9	11	-2	4
23	Nur Jannah	7	10	-3	9
24	Nufadillah	9	11	-2	4
25	Rahmalia Ramdhani	11	10	1	1
26	Reima Aulia Firma	8	10	-2	4
27	Reta Melina Saputri	10	11	-1	1
28	Reti Melani Saputri	9	10	-1	1
Σ		230	262	-32	68
Rata-rata		8,21	9,36		

Dari data diatas diperoleh bahwa skor maksimum (X_{max}) sebelum perlakuan adalah 11 dan skor minimum sebelum perlakuan (X_{min}) adalah 5 sehingga diperoleh skor rata-rata (\bar{X}) sebelum perlakuan yaitu 8,21. Selain itu, diperoleh pula skor maksimum (X_{max}) setelah perlakuan adalah 12 dan skor minimum sebelum perlakuan (X_{min}) adalah 6 sehingga diperoleh skor rata-rata (\bar{X}) sebelum perlakuan yaitu 9,36

Pada tabel 4.2 diatas, telah berhasil kita peroleh $\Sigma D = -32$ dan $\Sigma D^2 = 68$.

Dengan diperolehnya $\sum D$ dan $\sum D^2$ itu, maka dapat kita ketahui besarnya Standar Deviasi Perbedaan Skor antara variabel X dan Y sebagai berikut:

$$\begin{aligned}
 SD &= \sqrt{\frac{\sum D^2}{N} - \left(\frac{\sum D}{N}\right)^2} \\
 &= \sqrt{\frac{69}{28} - \left(\frac{-33}{28}\right)^2} \\
 &= \sqrt{2,46 - (-1,18)^2} \\
 &= \sqrt{2,46 - 1,39} \\
 &= \sqrt{1,08} \\
 &= 1,04
 \end{aligned}$$

Dengan diperolehnya SD sebesar 1,04 itu, lebih lanjut dapat kita perhitungkan *Standard Error* dari mean perbedaan skor sebelum dan setelah diterapkannya model pembelajaran kooperatif tipe rotating trio exchange (RTE) sebagai berikut:

$$\begin{aligned}
 SE_{MD} &= \frac{SD}{\sqrt{N-1}} \\
 &= \frac{1,04}{\sqrt{28-1}} \\
 &= \frac{1,04}{\sqrt{27}} \\
 &= \frac{1,04}{5,20} \\
 &= 0,20
 \end{aligned}$$

Langkah berikutnya adalah mencari harga t_o dengan menggunakan rumus sebagai berikut:

$$t_o = \frac{M_D}{SE_{MD}}$$

dimana,

$$M_D = \frac{\sum D}{N}$$

$$= \frac{-33}{28}$$

$$= -1,18$$

Jadi,

$$t_o = \frac{M_D}{SE_{MD}}$$

$$= \frac{-1,18}{0,20}$$

$$= -5,91$$

Langkah berikutnya, kita berikan interpretasi terhadap t_o , dengan terlebih dahulu memperhitungkan df atau db-nya: df atau $db = N-1 = 28-1 = 27$. Dengan df sebesar 27 kita berkonsultasi pada Tabel Nilai “t”, baik pada taraf signifikan 5% maupun pada taraf signifikan 1 %

Ternyata dengan df sebesar 19 itu diperoleh harga kritik t atau tabel pada t_{tabel} signifikansi 5% sebesar 2,05; sedangkan pada taraf signifikan 1% t_{tabel} diperoleh sebesar 2,76.

Dengan membandingkan besarnya “t” yang kita peroleh dalam perhitungan ($t_o = 5,91$) dan besarnya “t” yang tercantum pada Tabel Nilai t ($t_{tabel5\%$

= 2,05 dan $t_{\text{tabel}1\%} = 2,76$) maka dapat kita ketahui bahwa t_0 lebih besar dari t_{tabel} yaitu:

$$2,05 < 5,91 > 2,76$$

Karena t_0 lebih besar daripada t_{tabel} maka hipotesis nihil atau H_{02} ditolak, ini berarti bahwa terdapat perbedaan yang signifikan antara hasil hasil kerjasama peserta didik sebelum diajar dengan model pembelajaran *Kooperatif Tipe Rotating Trio Exchange* dengan peserta didik setelah diajar dengan model pembelajaran *Kooperatif Tipe Rotating Trio Exchange*.

B. Pembahasan

Berdasarkan kajian pustaka dan hasil analisis statistik yang dilakukan, maka akan dikemukakan pembahasan hasil penelitian ini.

Pada Bab IV ini berisi penjelasan tentang jawaban dari rumusan masalah yang telah dikemukakan pada Bab I, dengan instrumen yang berupa lembar tes dengan 30 butir soal dan lembar observasi dengan empat aspek penilaian menjadi bahan acuan untuk dua orang observer untuk menilai hasil kerjasama dari 28 siswa kelas XI IPA₁ SMA Negeri 1 Sengkang.

Evaluasi tahap awal yang dilakukan pada pertemuan pertama merupakan tahap yang harus dilalui untuk mengetahui hasil belajar dan hasil kerjasama siswa sebelum diterapkan model pembelajaran kooperatif tipe *Rotating Trio Exchange (RTE)*. Setelah diberikan evaluasi dan diamati oleh observer, maka diperoleh hasil belajar dan hasil kerjasam siswa sebelum perlakuan termasuk dalam kategori rendah dengan nilai rata-rata hasil belajar 15,04 dan rata-rata hasil kerjasama 8,21. Kelompok yang dibentuk monoton dan keinginan siswa untuk tidak bekerjasama

dengan bukan teman akrabnya, motivasi pada diri siswa untuk giat belajar khususnya pelajaran fisika merukan penyebab rendahnya hasil belajar dan hasil kerjasam siswa sebelum perlakuan. Ini sesuai pernyataan Andi Akhyar bahwa seseorang akan berhasil dalam belajar, kalau pada dirinya sendiri ada keinginan untuk belajar. Sebab tanpa motivasi (tidak mengerti apa yang akan dipelajari dan tidak memahami mengapa hal itu perlu dipelajari) kegiatan belajar mengajar sulit untuk berhasil.

Kendala terberat yang dialami peneliti dalam proses penelitian ini ialah pada pertemuan kedua dimana pada pertemuan kedua inilah diterapkannya model pembelajaran kooperatif tipe *Rotatig Trio Exchange (RTE)* dimana siswa dibagi menjadi kelompok kecil yaitu 3 orang (trio) setiap kelompok ditugaskan untuk menyelesaikan suatu masalah dengan dibagikan lembar kerja siswa yang merupakan perangkat pembelajaran yang telah dibuat sebelumnya oleh guru yang harus dikerjakan oleh siswa secara kelompok. Pada saat pembagian kelompok tersebut banyak siswa yang tidak mengerti pada pembagian kelompok dan menentukan kelompok yang akan dituju pada saat roling atau pergantian teman kelompok. Akan tetapi semua masalah tersebut dapat diatasi pada pertemuan selanjutnya. Hal ini disebabkan siswa mulai beradaptasi dengan model pembelajaran yang diterapkan. Begitu pula dengan adanya penghargaan yang diberikan guru kepada siswa dapat berminat dan bersemangat siswa dalam mengikuti pelajaran

Evaluasi tahap akhir yang dilakukan merupakan tahapan penilaian hasil belajar dan hasil kerjasama siswa setelah diberi perlakuan, setiap siswa dalam

kelompok trio diamati oleh observer mulai dari roling pertama sampai roling terakhir. Dan pada pertemuan terakhir, siswa diberikan tes untuk penilaian hasil belajar. Hasil yang diperoleh termasuk dalam kategori tinggi dengan skor rata-rata hasil belajar 19,14 dan skor rata-rata hasil kerjasama 9,36. Hasil tersebut didapatkan karena pada pertemuan-pertemuan sebelumnya diterapkan model pembelajaran kooperatif tipe rotating trio echange dimana siswa belajar secara berkelompok yang setiap 1 butir soal selesai dikerjakan dan dibahas bersama, setiap anggota kelompok yakni orang kedua dan ketiga akan roling atau berpindah ke kelompok lain.

Berdasarkan hasil tes dan observasi tentang hasil belajar dan hasil kerjasama siswa kelas XI IPA SMA Negeri 1 Sengkang, maka dapat diketahui bahwa hasil analisis deskriptif untuk hasil belajar siswa termasuk dalam kategori tinggi dengan nilai rata-rata siswa sebelumnya 15,04 meningkat menjadi 19,14. Begitu pula untuk hasil kerjasama siswa yang sebelumnya 8,21 meningkat menjadi 9,36. Dalam hal ini model pembelajaran kooperatif tipe *Rotating Trio Exchange (RTE)* dinilai efektif karena telah meningkatkan hasil belajar dan hasil kerjasama siswa secara signifikan.

Analisis yang selanjutnya dilakukan yaitu pengujian hipotesis dalam hal ini uji-*t*. Hasil pengujian yang diperoleh yaitu t_{hitung} atau t_o untuk hasil belajar siswa yaitu 3,51 dimana t_{tabel} berdasarkan taraf signifikan 5% sebesar 2,05 dan t_{tabel} berdasarkan taraf signifikan 1% 2,76, sehingga $t_{tabel5\%} < t_{hitung} > t_{tabel1\%}$ ($2,05 < 3,51 > 2,76$) dalam hal ini H_{o1} ditolak. Jadi, pengujian selanjutnya dapat memberikan penguatan terhadap hipotesis yang telah dikemukakan sebelumnya,

yaitu Terdapat perbedaan yang signifikan antara hasil belajar peserta didik sebelum diajar dengan model pembelajaran *Kooperatif Tipe Rotating Trio Exchange* dengan peserta didik setelah diajar dengan model pembelajaran *Kooperatif Tipe Rotating Trio Exchange*. Begitu pula t_{hitung} atau t_{o2} untuk hasil kerjasama siswa yaitu 5,91 dimana t_{tabel} berdasarkan taraf signifikan 5% sebesar 2,05 dan t_{tabel} berdasarkan taraf signifikan 1% 2,76, sehingga $t_{tabel5\%} < t_{hitung} > t_{tabel1\%}$ ($2,05 < 5,91 > 2,76$) dalam hal ini H_{o2} ditolak. Jadi, pengujian selanjutnya dapat memberikan penguatan terhadap hipotesis yang telah dikemukakan sebelumnya, yaitu Terdapat perbedaan yang signifikan antara hasil kerjasama peserta didik sebelum diajar dengan model pembelajaran *Kooperatif Tipe Rotating Trio Exchange* dengan peserta didik setelah diajar dengan model pembelajaran *Kooperatif Tipe Rotating Trio Exchange*

Berdasarkan hasil pengamatan, hal yang menarik pada penelitian ini yaitu peserta didik dapat bekerjasama secara berkelompok, berinteraksi, bertukar pikiran, bukan hanya pada teman yang akrab saja mereka bisa saling berinteraksi dengan semua teman sekelasnya baik itu perempuan maupun laki-laki, sahabat maupun teman yang tidak akrab.

BAB V

PENUTUP

A. Kesimpulan

Berdasarkan hasil pengolahan dan analisis data terhadap data hasil penelitian yang telah dilakukan di SMA Negeri 1 Sengkang Kabupaten Wajo kelas XI IPA mengenai penerapan model pembelajaran kooperatif tipe *Rotating Trio Exchange (RTE)* terhadap hasil belajar peserta didik, dapat disimpulkan bahwa:

1. Hasil belajar fisika peserta didik sebelum diajar dengan model pembelajaran kooperatif tipe *Rotating Trio Exchange (RTE)* ditunjukkan dengan rata-rata perolehan skor tes akhir berada pada kategori rendah.
2. Hasil belajar fisika peserta didik setelah diajar dengan model pembelajaran kooperatif tipe *Rotating Trio Exchange (RTE)* ditunjukkan dengan rata-rata perolehan skor tes akhir berada pada kategori tinggi.
3. Kemampuan Kerjasama peserta didik sebelum diajar dengan model pembelajaran kooperatif tipe *Rotating Trio Exchange (RTE)* ditunjukkan dengan rata-rata perolehan skor tes akhir berada pada kategori rendah.
4. Kemampuan kerjasama peserta didik setelah diajar dengan model pembelajaran kooperatif tipe *Rotating Trio Exchange (RTE)* ditunjukkan dengan rata-rata perolehan skor tes akhir berada pada kategori tinggi.
5. Terdapat perbedaan yang signifikan antara hasil belajar fisika peserta didik sebelum diajar dengan Model Pembelajaran Kooperatif Tipe

Rotating Trio Exchange (RTE) dengan peserta didik setelah diajar dengan Model Pembelajaran Kooperatif Tipe Rotating Trio Exchange (RTE)

6. Terdapat perbedaan yang signifikan antara hasil kerjasama peserta didik sebelum diajar dengan Model Pembelajaran Kooperatif Tipe Rotating Trio Exchange (RTE) dengan peserta didik setelah diajar dengan Model Pembelajaran Kooperatif Tipe Rotating Trio Exchange (RTE)

Dengan demikian, pengaruh model pembelajaran kooperatif tipe *Rotating Trio Exchange (RTE)* dinilai efektif karena telah meningkatkan hasil belajar dan hasil kerjasama siswa secara signifikan.

B. Saran

1. Karena adanya peningkatan hasil belajar dan hasil kerjasama yang signifikan dari penggunaan model pembelajaran ini maka disarankan kepada guru Fisika hendaknya lebih mempertimbangkan penggunaan model pembelajaran kooperatif tipe *Rotating Trio Exchange (RTE)* sebagai salah satu metode yang perlu dikembangkan dalam proses belajar mengajar.
2. Diharapkan dalam penggunaan model ini peneliti atau guru harus lihai memanfaatkan waktu karena pada saat merotasi antar kelompok akan memakan waktu yang banyak.
3. Diharapkan kepada peneliti dibidang pendidikan di masa yang akan datang agar melakukan penelitian lebih lanjut tentang model pembelajaran kooperatif tipe *Rotating Trio Exchange (RTE)* ini pada materi dan sampel yang berbeda pula.

DAFTAR PUSTAKA

Arikunto, Suharsimi. 2012. *Dasar-Dasar Evaluasi Pendidikan*. Jakarta: Bumi Aksara.

<http://digilib.unpas.ac.id/download.php?id=1407>. Diakses :Sabtu, 27 Juli 2015

Isjoni. 2010. *Cooperative Learning*. Alfabeta: Bandung.

Khaeruddin dan Erwin Akib.2006. *Metodologi Penelitian*. Makassar: CV.Berkah Utami.

Martawijaya Agus. 2004. *Dasar-dasar Pendidikan MIPA*. Makassar :Fisika FMIPA UNM.

Purwanto.2013. *Evaluasi Hasil Belajar*. Yogyakarta :PustakaPelajar

Subana. M. 2009. *Dasar-dasar Penelitian Ilmiah*. Bandung: CV PustakaSetia.

Sudijono, Anas. 2015. *Pengantar Statistik Pendidikan*. Jakarta: Rajawali Pers

Sugiyono. 2011. *Metode Penelitian Pendidikan*. Bandung: Alfabeta.

Suprijono, Agus. 2013. *Cooperatif Learning*. Yogyakarta:Pustaka Belajar

Slavin, E., Robert. 2008. *Cooperatif Learning*. Bandung: Nusa Media.

Sumadi, Suryabrata. 1983. *Metodologi Penelitian*. Jakarta : PT Raja Grafindo Persada

Suprijono, A. 2013. *Cooperative Learning*. Yagyakarta : Pustaka Pelajar.

Tampa, Tawil. 2007. *Pedoman Pengembangan Asesmen Portofolio Fisika dalam Setting Pembelajaran Kooperatif Tipe STAD*. UNS. Surabaya.

Wena, Made. 2012. *Strategi Pembelajaran Inovatif Kontemporer*. Jakarta: Bumi Aksara.





LAMPIRAN

UNIVERSITAS ISLAM NEGERI
ALAUDDIN
M A K A S S A R

LAMPIRAN A : PERANGKAT PEMBELAJARAN

A.1 SILABUS MATA PELAJARAN FISIKA

Sekolah : SMA Negeri 1 Sengkang

Kelas / Semester : XI (Sebelas) / 1 (Satu)

Standar Kompetensi : 1. Menganalisis gejala alam dan keteraturannya dalam cakupan mekanika benda titik.

Kompetensi Dasar	Materi Pembelajaran	Kegiatan pembelajaran	Indikator	Penilaian			Alokasi Waktu	Sumber Belajar
				Teknik	Bentuk Instrumen	Contoh Instrumen		
1.1 Menganalisis gerak lurus, gerak melingkar dan gerak parabola dengan menggunakan vektor	Perpaduan gerak antara: - GLB dan GLBB - GLBB dan GLBB	<ul style="list-style-type: none"> Mengidentifikasi karakteristik perpaduan gerak translasi pada beberapa gerak melalui presentasi dan atau demonstrasi di kelas secara klasikal (misalnya gerak mobil mainan di atas tripleks yang bergerak) 	- Menganalisis besaran perpindahan, kecepatan dan percepatan pada gerak lurus dengan menggunakan vektor.	Tes tertulis	PG	Kecepatan sebuah benda dapat dinyatakan dengan persamaan $\vec{v} = (2t \hat{i} + 4\hat{j})$ m/s. Percepatan rata-rata benda antara $t = 1$ s sampai $t = 3$ s adalah a. $(2 \hat{i} + 4\hat{j})$ d. $(6 \hat{i} + 4\hat{j})$ b. $(4\hat{j})$ e. $(2 \hat{i})$ c. $(4 \hat{i} + 2\hat{j})$		Buku Fisika SMA dan MA Jl. 2A (Esis) h. 1-78, buku referensi yang relevan.
	Gerak parabola	<ul style="list-style-type: none"> Menganalisis vektor perpindahan, vektor kecepatan, dan vektor percepatan pada gerak dalam bidang datar (gerak parabola, gerak melingkar) melalui kegiatan diskusi di kelas. 	- Menganalisis besaran kecepatan dan percepatan pada gerak melingkar dengan menggunakan vektor.	Tes tertulis	Uraian	Sebuah pesawat jempur yang sedang melakukan atraksi terbang mem bentuk lingkaran vertikal dengan diameter 1 km. Kecepatan terbang di dasar lingkaran adalah 185 m/s. Hitunglah percepatan sentripetalnya.		
	Gerak melingkar dengan percepatan konstan	<ul style="list-style-type: none"> Menerapkan analisis vektor perpindahan, vektor kecepatan, dan vektor percepatan pada gerak dalam bidang datar (parabola dan melingkar) dalam diskusi pemecahan masalah. 	Menganalisis besaran perpindahan dan kecepatan pada gerak parabola dengan menggunakan vektor tangensial dan percepatan sentripetal pada gerak melingkar.	Penugasan	Tugas rumah	Buatlah artikel tentang penerapan konsep gerak melingkar pada teknologi kehidupan sehari-hari.		

Kompetensi Dasar	Materi Pembelajaran	Kegiatan pembelajaran	Indikator	Penilaian			Alokasi Waktu	Sumber Belajar
				Teknik	Bentuk Instrumen	Contoh Instrumen		
1.2 Menganalisis keteraturan gerak planet dalam tata surya berdasarkan hukum-hukum Newton	Hukum Newton tentang Gravitasi	<ul style="list-style-type: none"> Mendiskusikan konsep gerak, gaya dan keseimbangan yang terjadi pada sistem tata surya dan gerak planet melalui berbagai media (misalnya presentasi, simulasi, dll). 	- Menganalisis hubungan antara gaya gravitasi dengan massa benda dan jaraknya.	Tes tertulis	Tes PG	Kuat medan gravitasi di permukaan sebuah benda yang jari-jarinya R adalah 8 N/kg. Kuat medan gravitasi pada jarak R/8 dari pusat benda adalah a. 512 N/kg d. 8 N/kg b. 256 N/kg e. 1 N/kg c. 68 N/kg		Buku Fisika SMA dan MA Jl. 2A (Esis) h. 79-100, buku referensi yang relevan, lembar kerja, alat dan bahan praktikum
		<ul style="list-style-type: none"> Memformulasikan hukum Newton tentang gravitasi, konsep berat, konsep percepatan dan medan gravitasi dalam tata surya dalam diskusi kelas. 	- Menghitung resultan gaya gravitasi pada benda titik dalam suatu sistem.	Penugasan	Proyek ilmiah	Membuat neraca gravitasi sederhana (Proyek ilmiah halaman 91).		
			- Membandingkan percepatan gravitasi dan kuat medan gravitasi pada kedudukan yang berbeda.	Tes unjuk kerja	Uji petik kerja produk	Mengukur percepatan gravitasi (Kegiatan 4.1 halaman 90).		
		<ul style="list-style-type: none"> Menganalisis keteraturan sistem tata surya dalam pemecahan masalah gravitasi antar planet, gerak satelit, dan penerbangan luar angkasa dalam diskusi kelas. 	- Menganalisis gerak planet dalam tata surya berdasarkan hukum Kepler.	Tes tertulis	Tes uraian	Jarak rata-rata planet Merkurius dan planet Mars terhadap matahari berturut-turut adalah 58 juta km dan 228 juta km. Jika revolusi planet Mars membutuhkan waktu 687 hari, tentukan waktu revolusi planet Merkurius terhadap matahari.		

Kompetensi Dasar	Materi Pembelajaran	Kegiatan pembelajaran	Indikator	Penilaian			Alokasi Waktu	Sumber Belajar
				Teknik	Bentuk Instrumen	Contoh Instrumen		
1.3.Menganalisis pengaruh gaya pada sifat elastis benda	Hukum Hooke dan elastisitas	Melakukan percobaan untuk mengidentifikasi sifat benda elastis.	- Mendeskripsikan karakteristik gaya pada benda elastis berdasarkan data percobaan (grafik).	Tes tertulis	Tes PG	Sebuah pegas mengalami pertambahan panjang 2,5 cm ketika ditarik dengan gaya 2 N. Konstanta pegas tersebut adalah a. 0,8 N/m b. 8.00 N/m c. 80 N/m d. 8 N/m e. 8.000 N/m		Buku Fisika SMA dan MA Jl.1A (Esis) h. 73-122, buku referensi yang relevan, alat dan bahan praktikum.
		Memformulasikan konsep gaya pegas, modulus elastisitas, tetapan gaya, dan energi potensial pegas melalui diskusi kelas.	- Membandingkan modulus elastisitas dan konstanta gaya.	Tes tertulis	Tes uraian	Sebuah pegas yang digantung vertikal bertambah panjang 2 cm jika di ujungnya diberikan beban 0,75 kg. Jika terdapat tiga pegas lain yang sama, berapakah koefisien pengganti efektif apabila seluruh pegas tersusun seri.		
		Menganalisis penerapan susunan pegas seri atau paralel dalam kehidupan (misalnya: shock breaker, spring bed, peralatan fitness, dan lain-lain).	- Membandingkan tetapan gaya berdasarkan data pengamatan.	Penugasan	Tugas rumah	Buatlah artikel tentang pemanfaatan pegas sebagai produk teknologi dalam keseharian.		
		Menganalisis penerapan konsep pegas dan prinsip hukum Hooke dalam diskusi pemecahan masalah	- Menganalisis susunan pegas seri dan paralel.	Tes unjuk kerja	Tes identifikasi	Menghitung konstanta pegas (kegiatan 5.1 h. 115)		
1.4 Menganalisis hubungan antara gaya dengan gerak getaran	Gerak getaran	Melakukan percobaan untuk mengidentifikasi karakteristik gerak getaran pada pegas (simpangan, amplitudo, periode, dan lain-lain) secara berkelompok	- Mendeskripsikan karakteristik gerak pada getaran pegas	Tes tertulis	Tes PG	Besar vektor A = 3 satuan dan besar vektor B = 4 satuan. Bila besar vektor resultan (A+B) = 5 satuan, maka sudutantara vektor A dan vektor B adalah a. 30^0 b. 45^0 c. 60^0 d. 73^0 e. 90^0		Buku Fisika SMA dan MA Jl. 1A (Esis) h. 53-72 dan buku referensi

		Memformulasikan hubungan antara simpangan, kecepatan, percepatan, dan gaya pada gerak getaran melalui diskusi kelas	- Menjelaskan hubungan antara periode getaran dengan massa beban berdasarkan data pengamatan					yang relevan.
--	--	---	--	--	--	--	--	---------------

Kompetensi Dasar	Materi Pembelajaran	Kegiatan pembelajaran	Indikator	Penilaian			Alokasi Waktu	Sumber Belajar
				Teknik	Bentuk Instrumen	Contoh Instrumen		
		<ul style="list-style-type: none"> Menganalisis penerapan konsep dan prinsip pada getaran melalui diskusi pemecahan masalah 	- Menganalisis gaya simpangan, kecepatan dan percepatan pada gerak getaran	Tes tertulis	Tes uraian	Tentukan resultan dari gaya berikut: 50 N dengan membentuk sudut 30° terhadap sumbu +X, gaya 80 N dengan membentuk sudut 135° terhadap sumbu +X, dan 30 N dengan membentuk sudut 240° terhadap sumbu +X.		
1.5.Menganalisis hubungan antara usaha, perubahan energi dengan hukum kekekalan energi mekanik	Usaha dan energi	<ul style="list-style-type: none"> Merumuskan konsep usaha, energi kinetik, energi potensial (gravitasi dan pegas), dan energi mekanik dan hubungan antara konsep-konsep itu dalam diskusi kelas 	- Mendeskripsikan hubungan antara usaha, gaya, dan perpindahan - Menghitung besar energi potensial (gravitasi dan pegas) dan energi kinetik	Tes tertulis	Tes PG			
		<ul style="list-style-type: none"> Mendemonstrasikan usaha yang terjadi karena perubahan energi kinetik 	- Menganalisis hubungan antara usaha dan energi kinetik					
		<ul style="list-style-type: none"> Mendemonstrasikan usaha yang terjadi karena perubahan energi potensial 	- Menganalisis hubungan antara usaha dengan energi potensial	Tes tertulis	Tes uraian			
		<ul style="list-style-type: none"> Menerapkan prinsip 	- Merumuskan bentuk					

		hubungan antara usaha dan energi dalam pemecahan masalah dinamika gerak melalui diskusi kelas	hukum kekekalan energi mekanik					
--	--	---	--------------------------------	--	--	--	--	--

Kompetensi Dasar	Materi Pembelajaran	Kegiatan pembelajaran	Indikator	Penilaian			Alokasi Waktu	Sumber Belajar
				Teknik	Bentuk Instrumen	Contoh Instrumen		
1.6.Menerapkan hukum kekekalan energi mekanik untuk menganalisis gerak dalam kehidupan sehari-hari	Hukum kekekalan energi mekanik	<ul style="list-style-type: none"> ▪ Menyelidiki berlakunya hukum kekekalan energi mekanik pada gerak jatuh bebas, parabola dan gerak harmonik sederhana ▪ Menerapkan hukum kekekalan energi mekanik dalam memecahkan masalah gerak jatuh bebas, gerak bidang miring, gerak dalam bidang lingkaran, gerak planet/satelit, dan gerak getaran secara berkelompok 	- Menerapkan hukum kekekalan energi mekanik pada gerak misalnya gerak jatuh bebas, gerak parabola dan gerak harmonik sederhana.	Tes tertulis	Tes PG	Besar vektor A = 3 satuan dan besar vektor B = 4 satuan. Bila besar vektor resultan (A+B) = 5 satuan, maka sudut antara vektor A dan vektor B adalah a. 30^0 d. 73^0 b. 45^0 e. 90^0 c. 60^0		Buku Fisika SMA dan MA Jl. 1A (Esis) h. 53-72 dan buku referensi yang relevan.
			- Menerapkan hukum kekekalan energi mekanik pada gerak dalam bidang miring.	Tes tertulis	Tes uraian	Tentukan resultan dari gaya berikut: 50 N dengan membentuk sudut 30^0 terhadap sumbu +X, gaya 80 N dengan membentuk sudut 135^0 terhadap sumbu +X, dan 30 N dengan membentuk sudut 240^0 terhadap sumbu +X.		
			- Menerapkan hukum kekekalan energi mekanik pada gerak benda pada bidang lingkaran.					
			- Menerapkan hukum kekekalan energi mekanik pada gerak satelit.					
			- Menerapkan hukum kekekalan energi mekanik pada gerak getaran					

Kompetensi Dasar	Materi Pembelajaran	Kegiatan pembelajaran	Indikator	Penilaian			Alokasi Waktu	Sumber Belajar
				Teknik	Bentuk Instrumen	Contoh Instrumen		
1.7 Menunjukkan hubungan antara konsep impuls dan momentum untuk menyelesaikan masalah tumbukan	Momentum, impuls, dan tumbukan	<ul style="list-style-type: none"> Mendiskusikan konsep momentum, impuls, hubungan antara impuls dan momentum dalam diskusi kelas. 	- Memformulasikan konsep impuls dan momentum, keterkaitan antar keduanya, serta aplikasinya dalam kehidupan (misalnya roket).	Tes tertulis	Tes PG			
		<ul style="list-style-type: none"> Melakukan percobaan hukum kekekalan momentum 	- Merumuskan hukum kekekalan momentum untuk sistem tanpa gaya luar					
		<ul style="list-style-type: none"> Menganalisis pemecahan masalah tumbukan dengan menggunakan hukum kekekalan momentum 	- Mengintegrasikan hukum kekekalan energi dan kekekalan momentum untuk berbagai peristiwa tumbukan	Tes tertulis	Tes uraian			

Mengetahui
Kepala SMA Negeri 1 Sengkang

Drs. ANDI PAGE, MM.
NIP. 19650409 199412 1 002



Sengkang, Juli 2015

Guru Mata Pelajaran,

GUSTAN NUR, S. Pd., M.Pd.
NIP. 19770515 200502 1 005

LAMPIRAN A.2

RENCANA PELAKSANAAN PEMBELAJARAN

(RPP)

Sekolah : SMA Negeri 1 Sengkang
Kelas / Semester : XI (sebelas) / Semester I
Mata Pelajaran : FISIKA

Standar Kompetensi

1. Menganalisis gejala alam dan keteraturannya dalam cakupan mekanika benda titik.

Kompetensi Dasar

- 1.7. Menunjukkan hubungan antara konsep impuls dan momentum untuk menyelesaikan masalah tumbukan.

Indikator

1. Memformulasikan konsep impuls dan momentum, keterkaitan antar keduanya, serta aplikasinya dalam kehidupan (misalnya roket).
2. Merumuskan hukum kekekalan momentum untuk sistem tanpa gaya luar.
3. Mengintegrasikan hukum kekekalan energi dan kekekalan momentum untuk berbagai peristiwa tumbukan.

A. Tujuan Pembelajaran

Peserta didik dapat:

1. Menjelaskan pengertian momentum.
2. Menganalisis momentum pada benda dalam ruang satu dimensi dan ruang tiga dimensi.
3. Menjelaskan pengertian impuls.
4. Menganalisis hubungan gaya, momentum, dan impuls dalam gerak benda.
5. Menyebutkan syarat momentum sistem dinyatakan bersifat kekal.
6. Menganalisis hukum kekekalan momentum.
7. Menjelaskan tumbukan antara dua benda yang bergerak segaris.
8. Menyebutkan macam-macam tumbukan antara dua benda.
9. Menyelidiki momentum dalam peristiwa tumbukan.
10. Menjelaskan tumbukan benda dengan lantai.
11. Menjelaskan kegunaan konsep pusat massa benda.
12. Membedakan pusat massa benda kontinu dan pusat massa sistem benda besar.
13. Menjelaskan konsep kecepatan pusat massa.
14. Menjelaskan konsep percepatan pusat massa.

15. Menganalisis hubungan antara gerak pusat massa dan hukum kekekalan momentum linier.
 16. Menjelaskan aplikasi hukum kekekalan momentum dalam kehidupan sehari-hari.
- B. Materi Pembelajaran
Momentum Linier dan Impuls
- C. Metode Pembelajaran
1. Model : - Direct Instruction (DI)
- Cooperative Learning
 2. Metode : - Diskusi kelompok
- Eksperimen
- Observasi
- Ceramah
- D. Langkah-langkah Kegiatan

PERTEMUAN PERTAMA

- I. Kegiatan Pendahuluan
1. Motivasi dan Apersepsi:
 - Mengapa lebih sulit menghentikan kereta api dibandingkan motor apabila keduanya bergerak dengan kecepatan yang sama?
 2. Prasyarat pengetahuan:
 - Apakah yang dimaksud dengan momentum?
- II. Kegiatan Inti
1. Guru membimbing peserta didik dalam pembentukan kelompok.
 2. Peserta didik (dibimbing oleh guru) mendiskusikan pengertian momentum.
 3. Peserta didik memperhatikan penjelasan guru untuk mendapatkan rumusan momentum sebuah benda.
 4. Peserta didik memperhatikan contoh soal menentukan momentum sebuah benda yang disampaikan oleh guru.
 5. Guru memberikan beberapa soal menentukan momentum sebuah benda untuk dikerjakan oleh peserta didik.
 6. Guru mengoreksi jawaban peserta didik apakah sudah benar atau belum. Jika masih terdapat peserta didik yang belum dapat menjawab dengan benar, guru dapat langsung memberikan bimbingan.
 7. Peserta didik (dibimbing oleh guru) mendiskusikan momentum sistem benda.
 8. Peserta didik dalam setiap kelompok mendiskusikan momentum sistem benda.
 9. Peserta didik mempresentasikan hasil diskusi kelompok secara klasikal.

10. Guru menanggapi hasil diskusi kelompok peserta didik dan memberikan informasi yang sebenarnya.
 11. Peserta didik memperhatikan contoh soal menentukan momentum sistem benda yang disampaikan oleh guru.
 12. Guru memberikan beberapa soal menentukan momentum sistem benda untuk dikerjakan oleh peserta didik.
 13. Guru mengoreksi jawaban peserta didik apakah sudah benar atau belum. Jika masih terdapat peserta didik yang belum dapat menjawab dengan benar, guru dapat langsung memberikan bimbingan.
- c. Kegiatan Penutup
1. Guru memberikan penghargaan kepada kelompok yang memiliki kinerja dan kerjasama yang baik.
 2. Peserta didik (dibimbing oleh guru) berdiskusi untuk membuat rangkuman.
 3. Guru memberikan tugas rumah berupa latihan soal.

PERTEMUAN KEDUA

- I. Kegiatan Pendahuluan
1. Motivasi dan Apersepsi:
 - Bagaimana syarat terjadinya impuls?
 - Apakah syarat terjadinya momentum sistem dinyatakan bersifat kekal?
 2. Prasyarat pengetahuan:
 - Apakah yang dimaksud dengan impuls?
 - Apakah yang dimaksud dengan hukum kekekalan momentum?
- III. Kegiatan Inti
1. Guru membimbing peserta didik dalam pembentukan kelompok.
 2. Peserta didik (dibimbing oleh guru) mendiskusikan pengertian impuls.
 3. Peserta didik memperhatikan penjelasan guru untuk mendapatkan rumusan impuls sebuah benda.
 4. Peserta didik memperhatikan contoh soal menentukan impuls sebuah benda yang disampaikan oleh guru.
 5. Guru memberikan beberapa soal menentukan impuls sebuah benda untuk dikerjakan oleh peserta didik.
 6. Guru mengoreksi jawaban peserta didik apakah sudah benar atau belum. Jika masih terdapat peserta didik yang belum dapat menjawab dengan benar, guru dapat langsung memberikan bimbingan.
 7. Peserta didik (dibimbing oleh guru) mendiskusikan hukum kekekalan momentum.

8. Peserta didik dalam setiap kelompok mendiskusikan syarat terjadinya momentum sistem dinyatakan bersifat kekal.
9. Peserta didik mempresentasikan hasil diskusi kelompok secara klasikal.
10. Guru menanggapi hasil diskusi kelompok peserta didik dan memberikan informasi yang sebenarnya.
11. Peserta didik memperhatikan contoh soal penerapan hukum kekekalan momentum yang disampaikan oleh guru.
12. Guru memberikan beberapa soal hukum kekekalan momentum untuk dikerjakan oleh peserta didik.
13. Guru mengoreksi jawaban peserta didik apakah sudah benar atau belum. Jika masih terdapat peserta didik yang belum dapat menjawab dengan benar, guru dapat langsung memberikan bimbingan.

III. Kegiatan Penutup

1. Guru memberikan penghargaan kepada kelompok yang memiliki kinerja dan kerjasama yang baik.
2. Peserta didik (dibimbing oleh guru) berdiskusi untuk membuat rangkuman.
3. Guru memberikan tugas rumah berupa latihan soal.

PERTEMUAN KETIGA

I. Kegiatan Pendahuluan

1. Motivasi dan Apersepsi:
 - Apakah energi kinetik sebuah benda sebelum dan sesudah tumbukan sama?
2. Prasyarat pengetahuan:
 - Apakah yang dimaksud dengan koefisien restitusi?

II. Kegiatan Inti

1. Guru membimbing peserta didik dalam pembentukan kelompok.
2. Peserta didik (dibimbing oleh guru) mendiskusikan pengertian koefisien restitusi.
3. Peserta didik memperhatikan rumusan untuk mendapatkan koefisien restitusi yang disampaikan oleh guru.
4. Peserta didik dalam setiap kelompok mendiskusikan macam-macam tumbukan antara dua benda.
5. Perwakilan dari tiap kelompok diminta untuk menyebutkan contoh macam-macam tumbukan antara dua benda.
6. Peserta didik mempresentasikan hasil diskusi kelompok secara klasikal.
7. Guru menanggapi hasil diskusi kelompok peserta didik dan memberikan informasi yang sebenarnya.

8. Guru menjelaskan rumusan koefisien restitusi untuk macam-macam tumbukan antara dua benda.
 9. Peserta didik memperhatikan contoh soal menentukan koefisien restitusi untuk macam-macam tumbukan antara dua benda yang disampaikan oleh guru.
 10. Guru memberikan beberapa soal menentukan koefisien restitusi untuk macam-macam tumbukan antara dua benda untuk dikerjakan oleh peserta didik.
 11. Guru mengoreksi jawaban peserta didik apakah sudah benar atau belum. Jika masih terdapat peserta didik yang belum dapat menjawab dengan benar, guru dapat langsung memberikan bimbingan.
- III. Kegiatan Penutup
1. Guru memberikan penghargaan kepada kelompok yang memiliki kinerja dan kerjasama yang baik.
 2. Peserta didik (dibimbing oleh guru) berdiskusi untuk membuat rangkuman.
 3. Guru memberikan tugas rumah berupa latihan soal.

PERTEMUAN KEEMPAT

- I. Kegiatan Pendahuluan
1. Motivasi dan Apersepsi:
 - Sebutkan contoh tumbukan tidak elastis sama sekali?
 2. Prasyarat pengetahuan:
 - Bagaimana menyelidiki momentum dalam peristiwa tumbukan?
- II. Kegiatan Inti
1. Guru membimbing peserta didik dalam pembentukan kelompok.
 2. Peserta didik (dibimbing oleh guru) menyelidiki momentum dalam peristiwa tumbukan.
 3. Perwakilan dari tiap kelompok diminta untuk mengambil seperangkat *ticker timer*, sebuah mobil mainan, sebuah troli, beban pemberat, sebuah landasan licin, sebuah landasan plastisin, dan neraca.
 4. Guru mempresentasikan langkah kerja untuk melakukan eksperimen menyelidiki momentum dalam peristiwa tumbukan (Kegiatan 9.1 h.195).
 5. Peserta didik dalam setiap kelompok melakukan eksperimen sesuai dengan langkah kerja yang telah dijelaskan oleh guru.
 6. Guru memeriksa eksperimen yang dilakukan peserta didik apakah sudah dilakukan dengan benar atau belum. Jika masih ada peserta didik atau kelompok yang belum dapat melakukannya dengan benar, guru dapat langsung memberikan bimbingan.

7. Peserta didik menjawab beberapa pertanyaan berdasarkan hasil eksperimen dalam lembar kerja yang telah disiapkan oleh guru.
8. Guru mengoreksi jawaban peserta didik apakah sudah benar atau belum. Jika masih terdapat peserta didik yang belum dapat menjawab dengan benar, guru dapat langsung memberikan bimbingan.

III. Kegiatan Penutup

1. Guru memberikan penghargaan kepada kelompok yang memiliki kinerja dan kerjasama yang baik.
2. Peserta didik (dibimbing oleh guru) berdiskusi untuk membuat rangkuman.
3. Guru memberikan tugas rumah berupa latihan soal.

PERTEMUAN KELIMA

I. Kegiatan Pendahuluan

1. Motivasi dan Apersepsi:
 - Bagaimana menentukan koefisien elastisitas tumbukan sebuah benda?
 - Apakah manfaat mempelajari pusat massa benda?
2. Prasyarat pengetahuan:
 - Apakah yang dimaksud dengan koefisien elastisitas?
 - Bagaimana menghitung pusat massa benda?

II. Kegiatan Inti

1. Guru membimbing peserta didik dalam pembentukan kelompok.
2. Peserta didik (dibimbing oleh guru) mendiskusikan pengertian koefisien elastisitas.
3. Peserta didik memperhatikan rumusan untuk mendapatkan koefisien elastisitas tumbukan sebuah benda yang disampaikan oleh guru.
4. Peserta didik memperhatikan contoh soal menentukan elastisitas tumbukan sebuah benda yang disampaikan oleh guru.
5. Guru memberikan beberapa soal menentukan elastisitas tumbukan sebuah benda untuk dikerjakan oleh peserta didik.
6. Guru mengoreksi jawaban peserta didik apakah sudah benar atau belum. Jika masih terdapat peserta didik yang belum dapat menjawab dengan benar, guru dapat langsung memberikan bimbingan.
7. Peserta didik (dibimbing oleh guru) mendiskusikan pusat massa benda.
8. Peserta didik dalam setiap kelompok mendiskusikan perbedaan pusat massa benda kontinu dan pusat massa sistem benda besar.
9. Peserta didik mempresentasikan hasil diskusi kelompok secara klasikal.
10. Guru menanggapi hasil diskusi kelompok peserta didik dan memberikan informasi yang sebenarnya.

11. Peserta didik memperhatikan contoh soal menentukan pusat massa benda yang disampaikan oleh guru.
12. Guru memberikan beberapa soal menentukan pusat massa benda untuk dikerjakan oleh peserta didik.
13. Guru mengoreksi jawaban peserta didik apakah sudah benar atau belum. Jika masih terdapat peserta didik yang belum dapat menjawab dengan benar, guru dapat langsung memberikan bimbingan.

III. Kegiatan Penutup

1. Guru memberikan penghargaan kepada kelompok yang memiliki kinerja dan kerjasama yang baik.
2. Peserta didik (dibimbing oleh guru) berdiskusi untuk membuat rangkuman.
3. Guru memberikan tugas rumah berupa latihan soal.

PERTEMUAN KEENAM

I. Kegiatan Pendahuluan

1. Motivasi dan Apersepsi:
 - Apakah syarat agar kecepatan pusat massa suatu sistem bernilai tetap?
 - Mengapa sebuah roket dapat bergerak di luar angkasa yang hampa udara?
2. Prasyarat pengetahuan:
 - Bagaimana mendapatkan rumusan kecepatan pusat massa suatu sistem?
 - Apakah aplikasi momentum dalam kehidupan sehari-hari?

II. Kegiatan Inti

1. Guru membimbing peserta didik dalam pembentukan kelompok.
2. Peserta didik (dibimbing oleh guru) mendiskusikan kecepatan pusat massa.
3. Peserta didik memperhatikan rumusan untuk mendapatkan kecepatan pusat massa yang disampaikan oleh guru.
4. Peserta didik memperhatikan contoh soal menentukan kecepatan pusat massa suatu sistem yang disampaikan oleh guru.
5. Guru memberikan beberapa soal menentukan kecepatan pusat massa suatu sistem untuk dikerjakan oleh peserta didik.
6. Guru mengoreksi jawaban peserta didik apakah sudah benar atau belum. Jika masih terdapat peserta didik yang belum dapat menjawab dengan benar, guru dapat langsung memberikan bimbingan.
7. Peserta didik (dibimbing oleh guru) mendiskusikan percepatan pusat massa suatu sistem.

8. Peserta didik memperhatikan penjelasan guru mendapatkan rumusan percepatan pusat massa suatu sistem.
9. Peserta didik memperhatikan contoh soal menentukan percepatan pusat massa suatu sistem yang disampaikan oleh guru.
10. Guru memberikan beberapa soal menentukan percepatan pusat massa suatu sistem untuk dikerjakan oleh peserta didik.
11. Guru mengoreksi jawaban peserta didik apakah sudah benar atau belum. Jika masih terdapat peserta didik yang belum dapat menjawab dengan benar, guru dapat langsung memberikan bimbingan.
12. Peserta didik dalam setiap kelompok mendiskusikan aplikasi momentum dalam kehidupan sehari-hari.
13. Setiap kelompok diminta untuk mempresentasikan hasil diskusinya di depan kelompok yang lain.
14. Guru menanggapi hasil diskusi kelompok peserta didik dan memberikan informasi yang sebenarnya.

III. Kegiatan Penutup

1. Guru memberikan penghargaan kepada kelompok yang memiliki kinerja dan kerjasama yang baik.
2. Peserta didik (dibimbing oleh guru) berdiskusi untuk membuat rangkuman.
3. Guru memberikan tugas rumah berupa latihan soal.

E. Sumber Belajar

1. Buku Fisika SMA dan MA Jl. 2A (Esis) halaman 181-220
2. Buku referensi yang relevan
3. Lembar kerja
4. Alat dan bahan praktikum

F. Penilaian Hasil Belajar

1. Teknik Penilaian:
 - Tes tertulis
 - Tes unjuk kerja
2. Bentuk Instrumen:
 - PG
 - Uraian
 - Uji petik kerja produk
3. Contoh Instrumen:
 - Contoh tes PG

Besar momentum seekor serangga yang massanya 22 g dan terbang dengan laju 8,0 m/s adalah

a. 176 kg m/s	d. 0,176 kg m/s
b. 17,6 kg m/s	e. 0,0176 kg m/s

c. $1,76 \text{ kg m/s}$

▪ Contoh tes uraian

Sebuah benda bermassa $1,65 \text{ kg}$ terjatuh dari ketinggian $27,5 \text{ m}$. Hitunglah besar momentum yang dimiliki benda ini setelah bergerak selama $1,6 \text{ s}$. Anggap kecepatan benda pada saat mulai terjatuh adalah nol.

Sengkang, Juli 2015

Mengetahui,

Kepala SMA Negeri 1 Sengkang

Guru Mata Pelajaran Fisika,

Drs. ANDI PAGE, MM.
NIP. 19650409 199412 1 002

GUSTAN NUR, S.Pd., M.Pd.
NIP. 19770515 200502 1 005



Impuls dan Momentum

Standar Kompetensi

Mendeskripsikan gejala alam dalam cakupan mekanika klasik sistem diskret (partikel)

Kompetensi Dasar

- Kemampuan mendeskripsikan gejala alam dalam cakupan mekanika klasik sistem diskret (partikel)
- Kemampuan menemukan hubungan antara konsep impuls dan momentum berdasarkan pada hukum Newton tentang gerak, dan hukum kekekalan momentum linier untuk menyelesaikan masalah pada tumbukan.

Materi Pokok & Uraian Materi

- Pengertian Impuls dan Momentum
- Hukum Kekekalan Momentum
- Jenis-jenis tumbukan

Pengalaman Belajar

- Merumuskan hukum kekekalan momentum pada peristiwa tumbukan melalui praktek kerja
- Menganalisa prinsip hukum kekekalan momentum untuk memecahkan masalah pada berbagai peristiwa tumbukan melalui diskusi dan informasi,
- Menentukan karakteristik tumbukan elastis sempurna dengan mengintegrasikan hukum kekekalan energi dan momentum

Indikator

- memformulasikan konsep impuls dan momentum serta keterkaitan antara keduanya
- merumuskan hukum kekekalan momentum untuk suatu sistem
- menerapkan prinsip kekekalan momentum untuk menyelesaikan masalah yang menyangkut interaksi melalui gaya-gaya internal
- mengintegrasikan hukum kekekalan energi dan kekekalan momentum untuk berbagai peristiwa tumbukan

Pendalaman Materi

A. Pengertian Momentum

Pengertian momentum dalam kehidupan sehari-hari berbeda dengan pengertian momentum dalam fisika, misalnya “*Akhir tahun merupakan **momentum** yang tepat untuk introspeksi diri*”. Kata momentum tersebut, berbeda dengan kalimat “*Setiap benda yang bergerak memiliki **momentum***”.

Momentum dalam fisika didefinisikan sebagai hasil kali massa benda dengan kecepatannya. Jika sebuah benda bermassa m bergerak dengan kecepatan v , maka momentum benda tersebut adalah :

$$p = m \cdot v$$

P = momentum benda (kg.m/s = Ns)

m = massa benda (kg)

v = kecepatan benda (m/s)

B. Pengertian Impuls

Impuls didefinisikan sebagai hasil kali antara gaya dengan selang waktu gaya tersebut bekerja pada benda.

$$I = F \cdot \Delta t$$

I = impuls (N.s)

F = gaya (N)

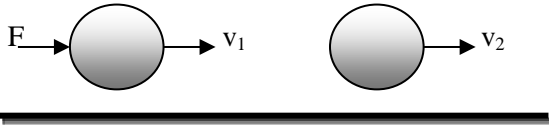
Δt = selang waktu (s)



Seorang pemain sepak bola, yang menendang bolanya dengan gaya F tertentu dengan waktu sentuh antara kaki pemain dan bola selama Δt akan menimbulkan impuls pada benda.

C. Hubungan Impuls dan Momentum

Impuls juga didefinisikan sebagai besarnya *perubahan momentum*. Jika sebuah benda yang bermassa m , mula-mula bergerak dengan kecepatan v_1 , karena suatu gaya F , kecepatannya berubah menjadi v_2 . Benda tersebut mengalami perubahan momentum Δp .



Perhatikan gambar di atas :

- Besarnya momentum pada saat kecepatannya v_1 (momentum mula-mula) adalah :

$$p_1 = m \cdot v_1$$

- Besarnya momentum pada saat kecepatannya v_2 (momentum akhir) adalah :

$$p_2 = m \cdot v_2$$

Maka besarnya *impuls* (*perubahan momentum*) benda adalah :

$$I = \Delta p = p_2 - p_1$$
$$I = \Delta p = m \cdot (v_2 - v_1)$$

I = Impuls (kg.m/s)

Δp = perubahan momentum (kg.m/s)

p_1 = momentum mula-mula (kg.m/s)

p_2 = momentum akhir (kg.m/s)

v_1 = kecepatan mula-mula (m/s)

v_2 = kecepatan akhir (m/s)

Impuls juga dapat ditentukan dengan cara *grafis*, yaitu :

Impuls = luas daerah dibawah grafik F-t

Diskusi

1. Mengapa satuan impuls sama dengan satuan momentum
2. Impuls dan momentum adalah besaran dalam fisika. Termasuk besaran apa impuls dan momentum tersebut ?

Contoh Soal

1. Pada permainan sepak bola, bola bermassa 2 kg mula-mula dalam keadaan diam lalu ditendang oleh seorang pemain sehingga bola melaju dengan kecepatan 20 m/s. Jika kaki pemain menyentuh bola selama 0,01 detik, tentukan :
- momentum bola mula-mula (sebelum ditendang)
 - momentum bola setelah ditendang
 - besarnya impuls
 - besarnya gaya tendangan kaki pemain

Penyelesaian :

Diketahui : $m = 2 \text{ kg}$

$$v_1 = 0 \text{ m/s}$$

$$v_2 = 20 \text{ m/s}$$

$$\Delta t = 0,001 \text{ sekon}$$

Ditanya : a. p_1
b. p_2
c. I
d. F

Dijawab :

a. $p_1 = m \cdot v_1 = 2 \cdot 0 = 0 \text{ kg.m/s}$

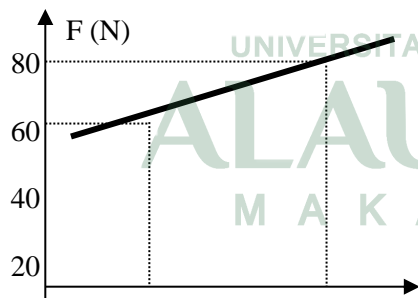
b. $p_2 = m \cdot v_2 = 2 \cdot 20 = 40 \text{ kg.m/s}$

c. $I = m (v_2 - v_1) = 2 (20 - 0) = 40 \text{ kg.m/s}$

d. $I = F \cdot \Delta t$

$$F = \frac{I}{\Delta t} = \frac{40}{0,01} = 4000 \text{ N.}$$

2. Perhatikan grafik hubungan gaya dengan waktu (F-t) berikut :



0,2

0,8

Dari grafik tersebut, tentukan besarnya impuls benda !

Penyelesaian :

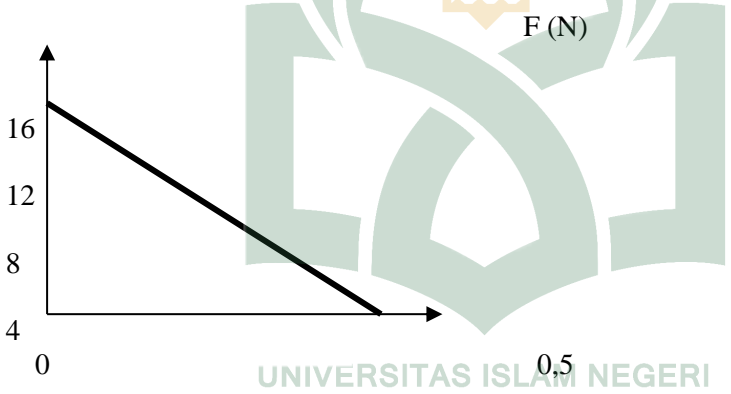
besarnya impuls benda adalah = luas daerah dibawah grafik F-t.

$$\text{Jadi } I = \frac{1}{2} (80 + 60) \cdot (0,2 - 0) = 42 \text{ kg.m/s}$$

Uji Kompetensi 1

Kerjakan soal-soal berikut dengan benar !

1. Sebuah mobil truk bermassa 1 ton bergerak dengan kecepatan 72 km/jam, kemudian menabrak pohon dan berhenti setelah 0,1 s.. Berapa besar gaya rata-rata truk saat menabrak pohon ?
2. Seorang petinju memukul KO penantangnya dengan gaya pukulan 1500 N. Jika tangan petinju menempel kepala lawan dalam waktu 0,02 sekon, hitunglah besarnya impuls yang dihasilkan tangan petinju tersebut !
3. Sebuah bola baseball bermassa 0,1 kg dilempar ke selatan dengan kecepatan 20 m/s. Seorang pemain baseball memukul bola tersebut ke utara, sehingga bola melaju dengan kecepatan 60 m/s. Jika waktu kontak bola dengan kayu pemukul selama 0,01 detik, tentukan :
 - a. impuls kayu pemukul pada bola
 - b. gaya rata-rata kayu pemukul pada bola
 - c. percepatan rata-rata bola selama kontak dengan kayu pemukul.
4. Sebuah bola bermassa 0,5 kg dilempar dengan gaya F selama waktu t . Grafik hubungan gaya dan waktu tersebut ditunjukkan oleh grafik berikut:

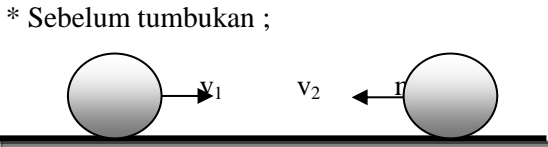


- Dari grafik tersebut, tentukan :
- a. impuls bola
 - b. kelajuan bola setelah dilempar
 - c. momentum bola setelah dilempar
5. Buah kelapa bermassa 2 kg jatuh bebas dari ketinggian 80 m di atas tanah. Hitung besarnya momentum ketika benda sampai dipermukaan tanah !

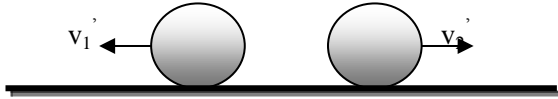
D. Hukum Kekekalan Momentum

Hukum kekekalan momentum menyatakan bahwa : *“jika tidak ada gaya luar yang bekerja pada suatu sistem, maka jumlah momentum sistem tersebut adalah konstan (tetap)”*, artinya *“jumlah momentum awal sama dengan jumlah momentum akhir”*.

Perhatikan gambar peristiwa tumbukan dua buah benda berikut :



* Setelah tumbukan ;



Sesuai dengan hukum kekekalan momentum
"Jumlah momentum sebelum tumbukan sama dengan jumlah momentum setelah tumbukan"

Jadi :

$$p_1 + p_2 = p_1' + p_2'$$
$$m_1 \cdot v_1 + m_2 \cdot v_2 = m_1 \cdot v_1' + m_2 \cdot v_2'$$

p_1 = momentum benda 1 sebelum tumbukan

p_2 = momentum benda 2 sebelum tumbukan

p_1' = momentum benda 1 setelah tumbukan

p_2' = momentum benda 2 setelah tumbukan

v_1 = kecepatan benda 1 sebelum tumbukan

v_2 = kecepatan benda 2 sebelum tumbukan

v_1' = kecepatan benda 1 setelah tumbukan

v_2' = kecepatan benda 2 setelah tumbukan

m_1 = massa benda 1

m_2 = massa benda 2

Diskusi

Perhatikan reaksi badan atlet tembak. Saat peluru melesat ke depan, maka laras senapan akan bergetar. Kemana arah gerak senapan ?

Aktivitas 1

Hukum Kekekalan Momentum

Tujuan :

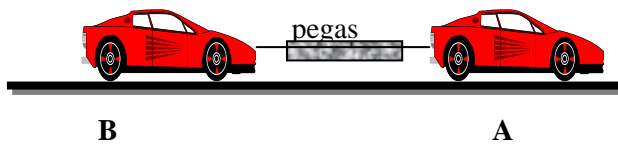
memahami hukum kekekalan momentum.

Alat & bahan :

1. mistar 1 buah
2. kereta trolley berpegas 2 buah
3. Stopwatch

Langkah kerja :

1. Susunlah alat seperti pada gambar



2. Pukullah pelatuk pada kereta I, sehingga kedua kereta meluncur berlawanan arah
3. Catat waktu tempuh kereta 1 menuju B dan waktu kereta 2 menuju A
4. Hitung kecepatan kereta 1 dan kereta 2
5. Hitung jumlah momentum kedua kereta sebelum pelatuk dipukul
6. Hitung jumlah momentum sesudah pelatuk dipukul
7. Buatlah kesimpulanmu !

E. Tumbukan Sentral Lurus

Benda dikatakan bertumbukan sentral lurus jika dalam gerakanya benda mengalami persinggungan dengan benda lain sehingga saling memberikan gaya, dan arah gerak dan kecepatannya berimpit dengan garis penghubung titik berat kedua benda.

Ada tiga jenis tumbukan sentral lurus, yaitu :

1. Tumbukan lenting sempurna

Pada tumbukan ini berlaku :

- a. Hukum kekekalan momentum

$$m_1.v_1 + m_2.v_2 = m_1.v_1' + m_2.v_2'$$

- b. Hukum kekekalan energi kinetik

$$\frac{1}{2}m_1.v_1^2 + \frac{1}{2}m_2.v_2^2 = \frac{1}{2}m_1.v_1'^2 + \frac{1}{2}m_2.v_2'^2$$

- c. Nilai koefisien restitusi ($e=1$)

$$e = - \frac{(v_1' - v_2')}{v_1 - v_2}$$

2. Tumbukan lenting sebagian

Pada tumbukan ini berlaku:

- a. hukum kekekalan momentum
- b. kehilangan energi kinetic
- c. nilai koefisien restitusi ($0 < e < 1$)

3. Tumbukan tidak lenting sama sekali

Pada tumbukan ini berlaku:

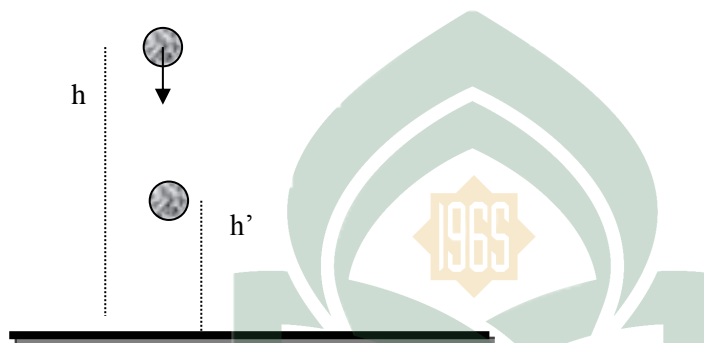
- a. hukum kekekalan momentum
- b. kehilangan energi kinetic

- c. nilai koefisien restitusi ($e = 0$)
- d. setelah bertumbukan kedua benda bergabung menjadi satu, sehingga $v_1' = v_2'$

Penerapan Momentum, Impuls dan Tumbukan

1. Benda jatuh

Benda yang dijatuhkan dari ketinggian h akan menumbuk tanah, dan akan dipantulkan kembali setinggi h' . Jenis tumbukan antara bola dengan lantai (tanah) adalah tumbukan lenting sebagian. Pada tumbukan ini muncul koefisien restitusi (e), yaitu nilai negatif dari perbandingan beda kecepatan antara dua benda sesudah dan sebelum tumbukan.



- kecepatan lantai sebelum dan sesudah tumbukan = nol (lantai diam), sehingga:

$$v_1 = v_1' = 0$$

- kecepatan bola saat mengenai lantai (sebelum tumbukan dengan lantai) :

$$v_b = \sqrt{2 \cdot g \cdot h} \quad \text{ke bawah}$$

- kecepatan bola setelah bertumbukan dengan lantai :

$$v_b' = -\sqrt{2 \cdot g \cdot h'} \quad \text{ke atas}$$

- besarnya koefisien restitusi bola jatuh dan memantul lagi adalah :

$$e = -\frac{(v_b' - v_1')}{v_b - v_1}$$

$$e = -\frac{v_b'}{v_b} = \sqrt{\frac{2 \cdot g \cdot h'}{2 \cdot g \cdot h}}$$

$$e = \sqrt{\frac{h'}{h}}$$

Keterangan :

h = tinggi bola dijatuhkan

h' = tinggi pantulan bola

v_1 = kecepatan lantai sebelum tumbukan

v_1' = kecepatan lantai setelah tumbukan

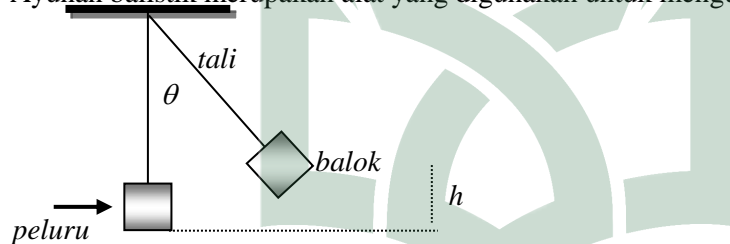
v_b = kecepatan bola sebelum tumbukan

v_b' = kecepatan bola setelah tumbukan

e = koefisien restitusi.

2. Ayunan Balistik

Ayunan balistik merupakan alat yang digunakan untuk mengukur kelajuan peluru.



Sebuah balok diam, tertembak peluru dan bersarang didalamnya. Akibatnya balok dan peluru bergerak (berayun) setinggi h dengan sudut θ . Hal ini disebabkan karena energi kinetik peluru berubah menjadi energi potensial balok balistik. Dari gambar diperoleh

- balok mula-mula diam, sehingga kecepatan balok sebelum tumbukan dengan peluru $v_b = 0$
- peluru bersarang di dalam balok, sehingga kecepatan peluru dan balok setelah tumbukan adalah sama ($v_b' = v_p' = v'$)
- Menurut hukum kekekalan momentum :

$$m_p \cdot v_p = (m_p + m_b) \cdot v'$$

- menurut hukum kekekalan energi mekanik :

$$\frac{1}{2} \cdot m \cdot v' = m \cdot g \cdot h$$

- dari kedua hukum di atas diperoleh kecepatan peluru saat mengenai balok adalah :

$$v_p = \left(\frac{m_p + m_b}{m_p} \right) \times \sqrt{2 \cdot g \cdot h}$$

v_p = kecepatan peluru saat menumbuk balok

m_p = massa peluru

m_b = massa balok

h = ketinggian balok berayun

g = percepatan gravitasi

3. Prinsip Kerja Roket

Prinsip kerja roket mirip dengan prinsip naiknya balok tak tertutup yang berisi udara. Prinsip kerja roket berdasar pada hukum kekekalan momentum. Momentum roket di tanah = nol. Ketika bahan bakar, menyembur keluar, maka roket naik ke atas untuk menyeimbangkan momentum totalnya.

Roket yang massanya M dan bahan bakarnya bermassa m , melaju dengan kecepatan v . Menurut hukum kekekalan momentum :

- momentum awal roket dan gas = nol
- momentum akhirnya adalah :

$$M \cdot v_1 + m \cdot v_2 = 0$$

atau

$$M \cdot v_1 = m \cdot v_2$$

M = massa roket

m = massa bahan bakar gas

v_1 = kecepatan roket naik

v_2 = kecepatan semburan gas keluar tabung

Contoh Soal

1. Kecepatan peluru saat lepas dari larasnya 200 m/s. Jika massa peluru dan senapan masing-masing 10 gram dan 5 kg, hitunglah kecepatan dorong senapan terhadap bahu penembak saat peluru lepas dari larasnya ?

Penyelesaian :

Diketahui : $v_1 = 0$ m/s

$v_2 = 0$ m/s

$v_2 = 200$ m/s

$m_1 = 5$ kg

$m_2 = 10$ gr = 10^{-2} kg

Ditanya : v_1 ?

Jawab :

$$m_1 \cdot v_1 + m_2 \cdot v_2 = m_1 \cdot v_1' + m_2 \cdot v_2'$$

$$5.0 + 10^{-2} \cdot 0 = 5 \cdot v_1' + 10^{-2} \cdot 200$$

$$0 = 5 \cdot v_1' + 2$$

$$v_1' = -\frac{2}{5}$$

$$= -0,4 \text{ m/s}$$

(tanda negatif menunjukkan bahwa arah gerak senapan berlawanan dengan arah gerak peluru)

2. Dua buah mainan mobil A dan B massanya masing-masing 2 kg dan 3 kg bergerak searah dengan kecepatan masing-masing 8 m/s dan 5 m/s. Kedua mobil bertumbukan lenting sempurna. Hitunglah kecepatan kedua mobil setelah bertumbukan !

Penyelesaian :

Diketahui : $m_1 = 2 \text{ kg}$

$m_2 = 3 \text{ kg}$

$v_1 = 8 \text{ m/s}$

$v_2 = 5 \text{ m/s}$

$e = 1$

Ditanya : v_1' dan v_2' ?

Jawab :

* hukum kekekalan momentum,

$$m_1 \cdot v_1 + m_2 \cdot v_2 = m_1 \cdot v_1' + m_2 \cdot v_2'$$

$$2 \cdot 8 + 3 \cdot 5 = 2 \cdot v_1' + 3 \cdot v_2'$$

$$2 \cdot v_1' + 3 \cdot v_2' = 31 \text{1)}$$

* nilai $e = 1$

$$e = -\frac{(v_1' - v_2')}{v_1 - v_2}$$

$$1 = -\frac{(v_1' - v_2')}{8 - 5}$$

$$v_1' + v_2' = -3$$

$$v_1' = v_2' - 3 \text{2)}$$

Persamaan 1) dan 2) :

$$2 \cdot (v_2' - 3) + 3 \cdot v_2' = 31$$

$$5 \cdot v_2' = 25$$

$$v_2' = 5 \text{ m/s}$$

$$\text{Jadi } v_1' = 2 \text{ m/s}$$

Aktivitas 2

Koefisien Restitusi Tumbukan

Tujuan :

Menentukan koefisien restitusi pada tumbukan

Alat & bahan :

1. bola tennis lapangan
2. bola tennis meja
3. meteran

Langkah kerja :

1. Jatuhkan bola tennis lapangan dari ketinggian h
2. Ukurlah tinggi pantulan pertama h'
3. Ulangan langkah di atas dengan ketinggian h yang berbeda sebanyak 5 kali
4. Ulangi langkah di atas untuk bola tennis meja
5. Catat hasil pengamatanmu model table berikut :

NO	h	h'	\sqrt{h}	$\sqrt{h'}$
1				
2				
3				
4				
5				

Tugas :

1. Buatlah grafik antara \sqrt{h} dengan $\sqrt{h'}$
2. bandingkan gradient garis pada grafik antara bola tennis lapangan dengan bola tennis meja
3. Buatlah kesimpulan percobaan di atas

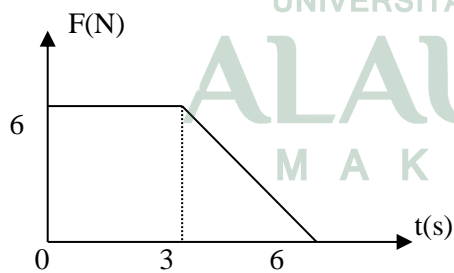
Uji Kompetensi 2

1. Sebuah granat yang diam tiba-tiba meledak dan pecah menjadi dua bagian dan bergerak berlawanan. Perbandingan massa kedua benda adalah $m_1:m_2 = 1:2$. Jika bagian benda yang bermassa m_1 melesat dengan kecepatan 5 m/s, hitunglah kecepatan bagian benda yang bermassa m_2 dan kemana arahnya ?
2. Dua buah benda bermassa 1 kg dan 3 kg bergerak berlawanan arah dengan kecepatan sama 2 m/s. Kedua benda bertumbukan, sehingga setelah tumbukan kedua benda menjadi satu. Hitunglah kecepatan kedua benda tersebut dan kemana arahnya ?
3. Sebuah bola tennis dilepas dari ketinggian 2 m di atas permukaan tanah. Pada pantulan pertama dicapai ketinggian 50 cm. Hitung :
 - a. tinggi pantulan kedua
 - b. koefisien restitusi benda dengan tanah
4. Dua buah mainan mobil A dan B massanya masing-masing 1 kg dan 2 kg bergerak berlawanan arah dengan kecepatan masing-masing 4 m/s dan 3 m/s. Kedua mobil bertumbukan lenting sempurna. Hitunglah kecepatan kedua mobil setelah bertumbukan

5. Sebuah balok bermassa 1,98 kg digantungkan pada langit-langit dengan seutas tali yang panjangnya 1 m. Balok diam tersebut ditembak dengan peluru bermassa 20 gram dengan kecepatan 200 m/s dan peluru bersarang dalam balok. Hitunglah
 - a. kecepatan balok dan peluru berayun
 - b. ketinggian balok berayun
 - c. sudut penyimpangan tali

Evaluasi

1. Impuls termasuk besaran ...
 - a. vektor
 - b. skalar
 - c. turunan dan skalar
 - d. pokok
 - e. vektor dan turunan
2. Impuls mempunyai rumus dimensi ...
 - a. MLT
 - b. MLT^{-1}
 - c. MLT^{-2}
 - d. ML^2T
 - e. ML^2T^{-2}
3. Sebuah benda bermassa 2 kg dipukul dengan gaya 60 N. Jika lama gaya bekerja pada benda selama 0,2 s, maka besarnya impuls benda adalah ... N.s
 - a. 9
 - b. 10
 - c. 11
 - d. 12
 - e. 13
4. Grafik hubungan antara gaya F yang bekerja pada benda selama t , ditunjukkan seperti pada grafik berikut :



Besarnya impuls pada benda adalah ...Ns.

- a. 27
 - b. 28
 - c. 29
 - d. 30
 - e. 32
6. Sebuah bola bekel bermassa 200 gram melaju pada lantai licin dengan kecepatan 20 m/s. Besarnya momentum bola adalah ...kg.m/s
 - a. 2
 - b. 3

- c. 4
d. 5
e. 6
7. Buah mangga bermassa 1 kg jatuh dari pohon setinggi 5 m. Jika $g = 10 \text{ m/s}^2$, maka besarnya momentum buah mangga saat mengenai tanah adalah ... kg.m/s
- a. 50
b. 40
c. 30
d. 20
e. 10
8. Seseorang memukul bola bermassa 0,2 kg dengan gaya 200 N. Selang waktu persinggungan antara kayu pemukul dengan bola 0,1 s. Kelajuan bola setelah dipukul adalah ... m/s
- a. 200
b. 100
c. 20
d. 10
e. 2
9. Sebuah benda bermassa 3 kg bergerak dengan kecepatan 4 m/s. Untuk menghentikan benda diperlukan impuls sebesar ... Ns.
- a. 1,5
b. 3
c. 6
d. 12
e. 15
10. Sebuah bola kasti mula-mula bergerak dengan kecepatan 5 m/s. Setelah dipukul kecepatan bola menjadi 15 m/s dengan arah sebaliknya. Jika massa bola kasti 0,5 kg dan bola menempel pada kayu pemukul 0,1 s, maka besarnya gaya pukulan adalahN
- a. 25
b. 50
c. 75
d. 100
e. 200
11. Sebuah bola bermassa 0,2 kg dipukul sehingga bergerak dengan kecepatan 60 m/s dan mengenai secara tegak lurus dinding tembok. Setelah menumbuk tembok, bola terpental dengan kelajuan 40 m/s. Besarnya impuls yang disebabkan tumbukan tersebut adalah ... Ns.
- a. 2
b. 3
c. 4
d. 5
e. 6
12. Sebuah mobil truk bermassa 2 ton bergerak dengan kecepatan 36 km/jam, kemudian menabrak pohon dan berhenti setelah 0,1 s. Besar gaya rata-rata truk saat menabrak pohon adalah ... N
- a. 200
b. 2000
c. 20.000
d. 200.000

- e. 2.000.000
13. Mobil A dan B bergerak searah dengan kecepatan 40 m/s dan 10 m/s. Kedua mobil bertumbukan. Setelah bertumbukan kedua mobil bergerak bersama dengan kelajuan 17,5 m/s. Jika massa mobil A adalah 500 kg, maka massa mobil B adalah ...kg
- 500
 - 1000
 - 1500
 - 2000
 - 2500
14. Sebuah balok bermassa 4,9 kg terletak diatas lantai licin, terkena peluru bermassa 0,1 kg dengan kecepatan 30 m/s. Jika peluru bersarang di dalamnya, maka kecepatan balok setelah terkena peluru adalah ... m/s
- 2,5
 - 2,0
 - 0,8
 - 0,6
 - 0,4
15. Dua buah bola A dan B bermassa sama, bergerak berlawanan arah dengan kecepatan 50 m/s dan 45 m/s, sehingga bertumbukan lenting sempurna. Kecepatan bola A setelah bertumbukan dengan bola B adalah ... m/s
- 5
 - 45
 - 50
 - 90
 - 95
16. Sebuah bola pingpong dilepaskan dari ketinggian h. Pada pemantulan pertama tinggi yang dicapai bola adalah 1,5 m. Jika koefisien restitusi antara bola dengan lantai sebesar $\frac{1}{2}\sqrt{2}$, maka bola pingpong tersebut dijatuhkan dari ketinggian h = ... m
- 6,0
 - 3,0
 - 2,5
 - 2,0
 - 1,5
17. Sebuah benda dilemparkan vertikal ke atas dengan kecepatan awal 10 m/s. Setelah bola mencapai titik tertinggi, benda pecah menjadi dua bagian dengan perbandingan massa $m_1:m_2 = 1:4$. Jika $g = 10 \text{ m/s}^2$, maka perbandingan kecepatan kedua pecahan benda adalah ...
- 1:2
 - 2:1
 - 4:1
 - 1:4
 - 3:2
18. Dua benda A dan B bermassa sama bergerak berlawanan arah dengan kecepatan 1 m/s dan 2 m/s. Jika kedua benda bertumbukan lenting sempurna, maka perbandingan jumlah energi kinetik kedua benda sebelum dan sudah tumbukan adalah ...
- 1:1
 - 1:2
 - 2:1
 - 2:3
 - 3:2

19. Sebutir peluru bermassa 20 gram ditembakkan dari sepucuk senapan yang bermassa 3 kg. Jika senapan tersentak ke belakang dengan kelajuan 0,2 m/s, maka kelajuan peluru saat keluar dari moncong senapan adalah ... m/s
- a. 5
 - b. 10
 - c. 20
 - d. 30
 - e. 60



LAMPIRAN B

INSTRUMEN PENELITIAN

B.1 KISI-KISI INSTRUMEN SKALA KERJASAMA SISWA

Defenisi Konseptual:

Kerjasama merupakan kumpulan atau kelompok yang terdiri dari beberapa orang anggota yang saling membantu dan saling bergantung satu dengan yang lain dalam melakukan suatu kegiatan untuk mencapai tujuan bersama.

Defenisi Operasional:

Kerjasama merupakan salah satu nilai yang menunjukkan interaksi dan gotong royong siswa dalam kegiatan kelompok

No.	Indikator	No Pertanyaan	Jumlah Butir	Pernyataan
1.	Memiliki Rasa Tanggung Jawab	2, 5, 11, 12, 21, 26	6	<ul style="list-style-type: none">a. Saya membantu teman yang kesulitan dalam mencari jawaban soal atau tes yang diberikanb. Saya membiarkan teman saya mencari sendiri jawaban soal atau tes yang diberikanc. Saya dan teman saya saling membantu dalam menyelesaikan soal atau tes yang diberikand. Saya dibantu teman ketika menyelesaikan soal atau tes yang diberikane. Saya mengerjakan soal atau tes yang menjadi tugas sayaf. Saya mengandalkan teman dalam mengerjakan soal atau tes yang menjadi tugas saya
2.	Menumbuhkan rasa partisipasi siswa	9, 13, 15, 18, 22, 24, 25	7	<ul style="list-style-type: none">a. Saya ikut melaksanakan kegiatan pembelajaran melalui proses penyelesaian soal atau tes yang diberikanb. Saya hanya berdiam diri dalam penyelesaian soal atau tes yang diberikanc. Saya ikut berlatih dalam menyelesaikan soal atau tes yang diberikand. Saya ikut melaksanakan kegiatan kelompok melalui penyelesaian soal

				<p>atau tes yang diberikan</p> <p>e. Saya berdiskusi dengan teman yang lain dalam proses penyelesaian soal atau tes yang diberikan</p> <p>f. Saya menyelesaikan soal sampai selesai dalam penyelesaian soal atau tes yang diberikan</p> <p>g. Saya melaporkan dan menjelaskan jawaban yang diperoleh dari soal atau tes yang diberikan</p>
3.	Meningkatkan interaksi antar siswa	1, 4, 8, 10, 17, 27	6	<p>a. Saya hanya berinteraksi dengan teman tertentu saat menyelesaikan soal atau tes yang diberikan</p> <p>b. Saya bertanya kepada teman saya dalam penyelesaian soal atau tes yang diberikan</p> <p>c. Saya berinteraksi dengan teman yang lain dalam penyelesaian soal atau tes yang diberikan</p> <p>d. Saya berkomunikasi dengan teman yang lain dalam penyelesaian soal atau tes yang diberikan</p> <p>e. Saya lebih nyaman dalam berinteraksi dengan teman yang lain ketika penyelesaian soal atau tes yang diberikan</p> <p>f. Saya menghampiri teman yang lain dalam penyelesaian soal atau tes yang diberikan</p>
4.	Meningkatkan kerjasama siswa	3, 6, 7, 14	4	<p>a. Saya bekerjasama dengan teman satu kelompok maupun teman yang lain dalam penyelesaian soal atau tes yang diberikan</p> <p>b. Saya hanya bekerja sendiri menyelesaikan soal atau tes yang diberikan tanpa melibatkan teman yang lain</p> <p>c. Saya menjadi lebih lebih bekerjasama dengan teman yang lain dalam penyelesaian soal atau tes yang diberikan</p> <p>d. Saya kurang bekerjasama dengan teman yang lain dalam penyelesaian soal atau tes yang diberikan</p>

5	Meningkatkan relasi antar siswa	16, 19, 20, 23	4	<ul style="list-style-type: none"> a. Saya tidak bersedia membaaur dengan teman yang lain dalam penyelesaian soal atau tes yang diberikan b. Saya menjadi lebih terhubung dengan teman yang lain dalam penyelesaian soal atau tes yang diberikan c. Saya bergabung dengan kelompok yang berikutnya setelah diadakan rolling d. Saya berusaha dan bekerja keras menyelesaikan soal atau tes yang diberikan pada setiap kelompok baru setelah diadakan rolling
---	---------------------------------	----------------	---	--



UNIVERSITAS ISLAM NEGERI
ALAUDDIN
 M A K A S S A R

LAMPIRAN B.2

ANGKET HASIL KERJASAMA SISWA

Petunjuk pengisian:

1. Tulislah nama pada tempat yang telah disediakan
2. Berilah tanda centang (✓) pada kolom jawaban yang Anda pilih sesuai dengan pendapat anda
3. Jawaban Anda tidak berpengaruh pada nilai Anda
4. Keterangan jawaban:

SL : Selalu
SR : Sering
KD : Kadang-kadang
JR : Jarang
TP : Tidak pernah

Nama :
 No. Absen :
 Kelas :

No.	Pernyataan	Penilaian				
		SL	SR	KD	JR	TP
1	Saya bekerjasama dengan teman satu kelompok maupun teman yang lain dalam penyelesaian soal atau tes yang diberikan					
2	Saya bertanya kepada teman saya dalam penyelesaian soal atau tes yang diberikan					
3	Saya membiarkan teman saya menyelesaikan sendiri soal atau tes yang diberikan					
4	Saya hanya bekerja sendiri menyelesaikan soal atau tes yang diberikan tanpa melibatkan teman yang lain					
5	Saya menjadi lebih bekerjasama dengan teman yang lain dalam penyelesaian soal atau tes yang diberikan					
6	Saya berinteraksi dengan teman yang lain dalam penyelesaian soal atau tes yang diberikan					
7	Saya ikut melaksanakan kegiatan pembelajaran melalui penyelesaian soal atau tes yang diberikan					
8	Saya berkomunikasi dengan teman yang lain dalam penyelesaian soal atau tes yang diberikan					

No.	Pernyataan	Penilaian				
		SL	SR	KD	JR	TP
9	Saya dan teman saya saling membantu dalam penyelesaian soal atau tes yang diberikan					
10	Saya dibantu teman ketika menyelesaikan soal atau tes yang diberikan					
11	Saya hanya berdiam diri dalam menyelesaikan soal atau tes yang diberikan					
12	Saya kurang bekerjasama dengan teman yang lain dalam penyelesaian soal atau tes yang diberikan					
13	Saya ikut berlatih dalam menyelesaikan soal atau tes yang diberikan					
14	Saya tidak bersedia membaur dengan teman yang lain dalam penyelesaian soal atau tes yang diberikan					
15	Saya lebih nyaman dalam berinteraksi dengan teman yang lain ketika penyelesaian soal atau tes					
16	Saya ikut melaksanakan kegiatan kelompok melalui penyelesaian soal atau tes yang diberikan					
17	Saya menjadi lebih terhubung dengan teman yang lain dalam penyelesaian soal atau tes yang diberikan					
18	Saya bergabung dengan kelompok yang berikutnya setelah diadakan rolling					
19	Saya mengerjakan soal yang menjadi tugas saya					
20	Saya berdiskusi dengan teman yang lain dalam pembelajaran melalui penyelesaian soal atau tes secara kelompok					
21	Saya berusaha dan bekerja keras menyelesaikan soal atau tes yang diberikan pada setiap kelompok baru setelah diadakan rolling					
22	Saya menyelesaikan soal sampai					

No.	Pernyataan	Penilaian				
		SL	SR	KD	JR	TP
23	Saya melaporkan dan menjelaskan jawaban yang diperoleh dari penyelesaian soal atau tes yang diberikan					
24	Saya mengandalkan teman dalam mengerjakan soal yang menjadi tugas saya					
25	Saya menghampiri teman yang lain dalam penyelesaian soal atau tes yang diberikan					
	selesai dalam penyelesaian soal atau tes yang diberikan					



LAMPIRAN B.3

LKS

Kelompok	:	
Nama	:	
Anggota	:	
1.	:
2.	:
3.	:

LEMBAR KEGIATAN

Materi : Momentum dan Impuls
Indikator : Merumuskan hubungan gaya dan momentum
Tujuan Percobaan : Menganalisis hubungan massa dan kecepatan dalam gerak suatu benda

Perhatikan gambar tumbukan dua benda dibawah ini:

Peristiwa 1:

Dua buah bola **bermassa sama** dan bergerak dengan **kecepatan berbeda** bertumbukan, kearah manakah kedua benda tersebut bergerak? Jelaskan!



UNIVERSITAS ISLAM NEGERI
ALAUDDIN
MAKASSAR

.....

.....

.....

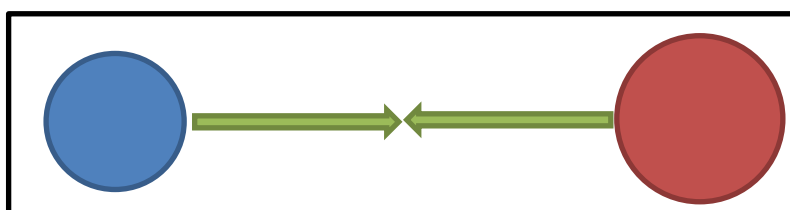
.....

.....

.....

Peristiwa 2:

Dua buah benda **bermassa berbeda** dan bergerak dengan **kecepatan sama** bertumbukan, kearah manakah kedua benda tersebut bergerak? Jelaskan!



.....

.....

.....

.....

.....

.....

Peristiwa 3:

Dua buah benda **bermassa sama** dan bergerak dengan **kecepatan sama** bertumbukan, kearah manakah kedua benda tersebut bergerak? Jelaskan!



.....

.....

.....

.....


.....

.....

UNIVERSITAS ISLAM NEGERI

Peristiwa 4

Dua buah benda **bermassa beda** dan bergerak dengan **kecepatan berbeda** bertumbukan, kearah manakah kedua benda tersebut bergerak? Jelaskan!



.....

.....

.....

.....

.....

.....

LAMPIRAN C

DOKUMENTASI

C.1 KEGIATAN BELAJAR MENGAJAR





C.2 PERSURATAN PENELITIAN



KEMENTERIAN AGAMA

JURUSAN PENDIDIKAN FISIKA

FAKULTAS TARBİYAH DAN KEGURUAN

Jl. Sultan Alauddin Nomor 36 Samata-Gowa ☎ (0411) 882682 (Fax. 882682)

Kepada YTH

Kepala Sekolah SMA Negeri 1 Sengkang

di

Tempat

Dengan hormat,

Sehubungan dengan persiapan pelaksanaan Tugas Akhir bagi mahasiswa, maka kami selaku Ketua Jurusan Pendidikan Fisika Fakultas Tarbiyah dan Keguruan Universitas Islam Negeri Alauddin Makassar menerangkan bahwa:

Nama : Ririn Sunadi
NIM : 20404110080
Jurusan : Pendidikan Fisika
Fakultas : Tarbiyah dan Keguruan

Bermaksud akan melakukan observasi/penelitian di sekolah yang bapak pimpin. Untuk itu kami mohon kesediaan bapak untuk menerima mahasiswa kami dan dapat berkoordinasi lebih lanjut terkait rencana penelitian tersebut khususnya terhadap guru pengampuh mata pelajaran Fisika

Demikian Surat Pengantar ini dibuat untuk digunakan seperlunya. Atas perhatian dan kerjasama yang baik dari bapak, kami ucapkan terima kasih.

Samata, 20 November 2015

Ketua Jurusan Pendidikan Fisika

Dr. Muhammad Qaddafi, S.Si., M.Si

NIP 19760802 200501 1 004



PEMERINTAH KABUPATEN WAJO
DINAS PENDIDIKAN
SMA NEGERI 1 SENKANG

Jl. Lamungkace Toaddamang No. 9 ☎ (0485) 21141 Sengkang ✉ 90914
Website : www.sman1sengkang.sch.id Email : smansasengkang@yahoo.co.id

SURAT KETERANGAN TELAH MELAKSANAKAN PENELITIAN

Nomor : 399/H.14.SMA1.08/KP/2015

Yang bertanda tangan dibawah ini kepala SMA Negeri 1 Sengkang menerangkan bahwa:

Nama : Ririn Sunadi
N I M : 20404110080
Jurusan : Pendidikan Fisika

Benar telah melaksanakan Penelitian di SMA Negeri 1 Sengkang dengan judul skripsi “Pengaruh Model Pembelajaran Kooperatif Tipe Rotating Trio Exchange (RTE) Terhadap Hasil Belajar Fisika dan Hasil Kerjasama Siswa Kelas XI SMA Negeri 1 Sengkang Kabupaten Wajo.”

Demikian surat keterangan ini dibuat untuk dipergunakan sebagaimana mestinya

Sengkang, 25 November 2015

Kepala SMA Negeri 1 Sengkang

Drs. ANDI PAGE, MM.
NIP 19650409 199412 1 002

RIWAYAT HIDUP



Ririn Sunadi, Lahir sebagai anak pertama dari dua bersaudara pada tanggal 03 April 1992 yang merupakan buah kasih sayang dari pasangan H. Kendo dengan Hj. Suntung. Penulis menempuh pendidikan di SDN 304 Temmabarang pada tahun 1999-2005. Kemudian melanjutkan pendidikan di MTs. Nurul Mu'minin As'Adiyah Atapangnge tahun 2005-2008. Selanjutnya penulis melanjutkan lagi pendidikan di MA Pondok Pesantren Daarul Mu'minin As'adiyah Doping tahun 2008-2010. Setelah menyelesaikan jenjang pendidikan menengah, pada tahun yang sama lewat jalur SNMPTN penulis berhasil melanjutkan pendidikan di Universitas Islam Negeri (UIN) Alauddin Makassar Fakultas Tarbiyah dan Keguruan Jurusan Pendidikan Fisika Program Strata Satu (S₁) Kependidikan dan insya Allah akan mendapat gelar Sarjana Pendidikan (S.Pd) pada Penghujung tahun 2016.

UNIVERSITAS ISLAM NEGERI
ALAUDDIN
M A K A S S A R



UNIVERSITAS ISLAM NEGERI
ALAUDDIN
M A K A S S A R