

**PERBANDINGAN MODEL PEMBELAJARAN *SNOWBALL THROWING*
DENGAN MODEL ARTIKULASI TERHADAP HASIL BELAJAR
PESERTA DIDIK PADA MATA PELAJARAN BIOLOGI
DI SMP NEGERI 3 SUNGGUMINASA KAB. GOWA**



SKRIPSI

Diajukan untuk Memenuhi Salah Satu Syarat Meraih Gelar Sarjana
Pendidikan (S.Pd) pada Prodi Pendidikan Biologi Fakultas
Tarbiyah dan Keguruan UIN Alauddin Makassar

UNIVERSITAS ISLAM NEGERI
ALAUDDIN

Oleh :

MAKASSAR
FITRI FEBIYANTI MANSYUR

NIM. 20500113120

**FAKULTAS TARBIYAH DAN KEGURUAN
UIN ALAUDDIN MAKASSAR**

2017

PERNYATAAN KEASLIAN SKRIPSI

Mahasiswa yang bertanda tangan di bawah ini:

Nama : Fitri Febiyanti Mansyur
Nim : 20500113120
Tempat/Tanggal lahir : Makassar/07 februari 1997
Jur/ Prodi : Pendidikan Biologi
Fakultas : Tarbiyah dan Keguruan
Alamat : Antang
Judul : “Perbandingan Model Pembelajaran *Snowball Throwing* dengan Model Artikulasi terhadap Hasil Belajar Peserta Didik pada Mata Pelajaran Biologi di SMP Negeri 3 Sungguminasa Kabupaten Gowa”

menyatakan dengan sesungguhnya dan penuh kesadaran bahwa skripsi ini benar adalah hasil karya sendiri. Jika dikemudian hari skripsi ini terbukti merupakan duplikat, tiruan, plagiat atau dibuat oleh orang lain, sebagian atau keseluruhan, maka skripsi dan gelar yang diperoleh karenanya batal demi hukum.

UNIVERSITAS ISLAM NEGERI Makassar, November 2017

ALAUDDIN
M A K A S S A R

Penulis,



Fitri Febiyanti Mansyur
NIM. 20500113120

PERSETUJUAN PEMBIMBING

Pembimbing penulisan skripsi Saudari Fitri Febiyanti Mansyur, Nim: 20500113120, Mahasiswa Jurusan Pendidikan Biologi pada Fakultas Tarbiyah dan Keguruan UIN Alauddin Makassar, setelah dengan seksama meneliti dan mengoreksi skripsi yang bersangkutan dengan judul “Perbandingan Model Pembelajaran Snowball Throwing dengan Model Artikulasi terhadap Hasil Belajar Peserta Didik pada Mata Pelajaran Biologi di SMP Negeri 3 Sungguminasa Kabupaten Gowa”, memandang bahwa skripsi tersebut telah memenuhi syarat-syarat ilmiah dan dapat disetujui untuk diajukan ke sidang munaqasyah.

Demikian persetujuan ini diberikan untuk proses selanjutnya.

Makassar, Oktober 2017

Pembimbing I



Dr. Salahuddin, M.Ag.
Nip. 19090410 199503 1 001

UNIVERSITAS ISLAM NEGERI

ALAUDDIN
M A K A S S A R

Pembimbing II



Eka Damayanti, S.Psi., M.A.
NIP. 19830409 201503 2002

PENGESAHAN SKRIPSI

Skripsi yang berjudul "Perbandingan Metode Pembelajaran Snowball Throwing dengan Metode Artikulasi Terhadap Hasil Belajar Peserta Didik pada Mata Pelajaran Biologi di SMP Negeri 3 Sungguminasa Kab. Gowa", yang disusun oleh Fitri Febiyanti Mansyur, NIM: 20500113120, mahasiswa Jurusan Pendidikan Biologi pada Fakultas Tarbiyah dan Keguruan UIN Alauddin Makassar, telah diuji dan dipertahankan dalam sidang munaqasyah yang diselenggarakan pada hari **Senin**, tanggal **23 November 2017 M**, bertepatan dengan **4 Rabi'ul-Awwal 1439 H**, dinyatakan telah dapat diterima sebagai salah satu syarat untuk memperoleh gelar Sarjana Pendidikan (S.Pd) pada Fakultas Tarbiyah dan Keguruan Jurusan Pendidikan Biologi, dengan beberapa perbaikan.

Makassar, **23 November 2017 M**
4 Rabi'ul-Awwal 1439 H

DEWAN PENGUJI:

Ketua	: Dr. H. Muh. Rapi, S. Ag., M. Pd.	(.....)
Sekretaris	: Ridwan Idris, S. Ag., M. Pd.	(.....)
Munaqisy I	: Dr. Ilyas Ismail, M. Si.	(.....)
Munaqisy II	: Wahyuni Ismail, S. Ag., M. Si., Ph. D.	(.....)
Pembimbing I	: Dr. Salahuddin, M. Ag.	(.....)
Pembimbing II	: Eka Damayanti, S. Psi., M.A.	(.....)

Disahkan oleh:

MAKASSAR
UNIVERSITAS ISLAM NEGERI
ALAUDDIN
M A K A
Dekan Fakultas Tarbiyah dan Keguruan
UIN Alauddin Makassar //

amam
/ Dr. H. Muhammad Amri, Lc., M.Ag.
NIP. 19730120 200312 1 001

KATA PENGANTAR



Alhamdulillah segala puji hanya milik Allah swt skripsi ini dapat terselesaikan walaupun dalam bentuk yang sederhana. Pernyataan rasa syukur kepada sang khalik atas hidayah-Nya yang diberikan kepada penulis sehingga dapat menyelesaikan skripsi ini yang berjudul ***“Perbandingan Model Pembelajaran Snowball Throwing dengan Model Artikulasi terhadap Hasil Belajar Peserta Didik pada Mata Pelajaran Biolog di SMP Negeri 3 Sungguminasa Kabupaten Gowa”***.

Penulis panjatkan salawat dan salam semoga tetap tercurahkan kepada junjungan kita umat manusia Nabi Muhammad saw sebagai suri teladan yang merupakan sumber inspirasi dan motivasi dalam berbagai aspek kehidupan setiap insan termasuk penulis Aamiin.

Penulis menyadari sepenuhnya bahwa dalam menyelesaikan skripsi ini tidak akan terselesaikan tanpa bantuan bimbingan dan dukungan dari berbagai pihak, tulisan ini tidak dapat terselesaikan sebagaimana mestinya. Melalui tulisan ini, penulis menyampaikan ucapan terima kasih yang tulus, teristimewa kepada kedua orang tua tercinta, Ibunda **Rodiati Laduma** dan Ayahanda **Mansyur** serta segenap keluarga besar kedua belah pihak yang telah mengasuh, membimbing dan membiayai penulis selama dalam pendidikan hingga selesainya skripsi ini, kepada beliau penulis senantiasa memanjatkan doa semoga Allah swt mengasihi dan mengampuni dosanya. Ucapan terima kasih pula penulis patut menyampaikan kepada:

1. Prof. Dr. Musafir Pababbari, M.Si., selaku rektor UIN Alauddin Makassar beserta wakil Rektor I, II dan III
2. Dr. Muhammad Amri, Lc, M.Ag selaku Dekan Fakultas Tarbiyah dan Keguruan, Dr. Muljono Damapolii, M.Ag. (Wakil Dekan I), Dr. Misykat Malik Ibrahim, M.Si. (Wakil Dekan II), dan Dr. H. Syahrudin, M.Pd (Wakil Dekan III).
3. Jamilah, S.Si., M.Si. dan H. Muh. Rapi, S.Ag., M.Pd., Ketua dan Sekertaris Jurusan Pendidikan Biologi UIN Alauddin Makassar.
4. Dr. Salahuddin, M.Ag. dan Eka Damayanti, S.Psi., M.A. pembimbing I dan II yang telah memberi arahan, pengetahuan baru dan koreksi dalam penyusunan skripsi ini, serta membimbing penulis sampai taraf penyelesaian.
5. Dr. Andi Maulana, M.Si. dan Ahmad Ali, S.Pd., M. Pd. selaku validator instrumen penelitian yang telah memberikan koreksi maupun masukan.
6. Para dosen, karyawan dan karyawan Fakultas Tarbiyah dan Keguruan yang secara konkrit memberikan bantuannya baik langsung maupun tak langsung.
7. Kepala sekolah SMP Negeri 3 Sungguminasa serta Ibu Rusna S.pd. selaku guru bidang studi IPA Biologi kelas VII, terima kasih telah memberikan izin kepada penulis untuk melakukan penelitian dan juga terima kasih atas bantuan dan bimbingannya kepada penulis selama proses penelitian, serta adik-adik siswa kelas VII A 1 dan VII B atas kesediaan dan perhatiannya pada saat penelitian berlangsung.
8. Sahabat seperjuangan Sriyunita, Ummu Kalsum Amaliyah, Nurfadila, Reni Asmarani Mansyur, Astina, ikra Safitri, Ummu Kalsum, Reski Paramita, Azisah Inayah, Hasmia, Sri Wahyuni, Afsari A.S, Sulkifli yang selalu

meluangkan waktunya untuk mendengarkan keluh kesahku, dan tak pernah berhenti untuk memberi semangat ketika down. Terima kasih untuk semua kebersamaannya selama empat tahun ini. Tetaplah seperti ini sahabat.

9. Rekan-rekan seperjuangan Pendidikan Biologi Angkatan 2013 terkhusus pada kelas Biologi 5.6, yang telah bersama-sama menjalani perkuliahan dengan suka dan duka, terima kasih atas bantuan dan dukungannya selama ini.

Teman-teman KKN angkatan 55 Kelurahan Tanah Jaya Kec. Kajang Kab. Bulukumba Nunu, Wana, Hana, Ria, Tika, Arman, Ajis, Ilham, anggitiadi, Irwandi serta bapak dan ibu posko yang selalu memotivasi selama ini.

10. Semua pihak yang tidak dapat penyusun sebutkan satu persatu yang telah banyak memberikan sumbangsih kepada penulis selama kuliah hingga penulisan skripsi ini.

Segala bantuan yang telah disumbangkan tidak dapat penulis balas. Hanya Allah swt jualah yang dapat membalas sesuai dengan amal bakti Bapak, Ibu, Saudara (i) dengan pahala yang berlipat ganda. Akhirnya, semoga skripsi ini bermanfaat bagi pembaca. Amin

UNIVERSITAS ISLAM NEGERI

ALAUDDIN
M A K A S S A R

Makassar, November 2017

Penulis,



Fitri Febiyanti mansyur

NIM: 20500113120

DAFTAR ISI

HALAMAN JUDUL	i
PERNYATAN KEASLIAN SKRIPSI.....	ii
PERSETUJUAN PEMBIMBING.....	iii
KATA PENGANTAR.....	iv
DAFTAR ISI.....	vii
DAFTAR TABEL.....	x
ABSTRAK	xi
BAB I PENDAHULUAN	
A. Latar Belakang Masalah	1
B. Rumusan Masalah.....	9
C. Hipotesis	9
D. Definisi Operasional Variabel	10
E. Tujuan dan Manfaat Penelitian	11
BAB II TINJAUAN TEORITIS	
A. Hasil Belajar	14
1. Pengertian Belajar	14
2. Aktivitas Belajar	15
3. Pengertian Hasil Belajar.....	16
4. Faktor-faktor yang mempengaruhi hasil belajar	18
B. Model Pembelajaran <i>Snowball Throwing</i>	20
1. Pengertian <i>Snowball Throwing</i>	20
2. Langkah-langkah <i>Snowball Throwing</i>	23
3. Kelebihan dan kekurangan <i>Snowball Throwing</i>	24

C. Model Pembelajaran <i>Artikulasi</i>	25
1. Pengertian <i>Artikulasi</i>	25
2. Langkah-Langkah <i>Artikulasi</i>	25
3. Kelebihan <i>Artikulasi</i>	26
4. Kekurangan <i>Artikulasi</i>	27

BAB III METODOLOGI PENELITIAN

A. Jenis Penelitian	28
B. Lokasi Penelitian.....	28
C. Desain Penelitian	28
D. Populasi dan Sampel.....	29
E. Instrumen Penelitian	31
1. Tes Hasil Belajar.....	31
2. Lembar Observasi	32
D. Prosedur Penelitian.....	33
E. Teknik Pengolahan dan Analisis Data.....	34
1. Statistik Deskriptif	34
2. Statistik Inferensial.....	37

BAB IV HASIL PENELITIAN DAN PEMBAHASAN

A. Hasil Penelitian.....	41
1. Deskripsi hasil belajar model pembelajaran <i>Snowball Throwing</i>	41
2. Deskripsi hasil belajar model pembelajaran <i>Artikulasi</i>	50
3. Perbedaan Model Pembelajaran <i>Snowball Throwing</i> dengan <i>Artikulasi</i>	58
a. Uji Normalitas	60
b. Uji Homogenitas.....	60
c. Uji Hipotesis.....	61
B. Pembahasan	62

BAB V PENUTUP

A. Kesimpulan	71
B. Implikasi Penelitian	72

DAFTAR PUSTAKA.....	73
----------------------------	-----------

LAMPIRAN-LAMPIRAN

RIWAYAT HIDUP PENULIS



DAFTAR TABEL

Tabel 3.1	Desain Penelitian	29
Tabel 3.2	Jumlah populasi.....	30
Tabel 3.3	jumlah sampel.....	31
Tabel 3.4	Kriteria tingkat penguasaan materi.....	37
Tabel 4.1	Distribusi frekuensi hasil pretest <i>Snowball Throwing</i>	44
Tabel 4.2	Distribusi hasil belajar Pretes <i>Snowball Throwing</i>	45
Tabel 4.3	Distribusi frekuensi hasil posttest <i>Snowball Throwing</i>	47
Tabel 4.4	Distribusi hasil belajar Posttest <i>Snowball Throwing</i>	48
Tabel 4.5	Nilai Statistik Deskriptif Hasil Petest dan Posttest <i>Snowbal Throwing</i>	49
Tabel 4.6	Distribusi frekuensi hasil pretest <i>Artikulasi</i>	52
Tabel 4.7	Distribusi hasil belajar Pretes <i>Artikulasi</i>	53
Tabel 4.8	Distribusi frekuensi posttest <i>Artikulasi</i>	55
Tabel 4.9	Distribusi hasil belajar posttest <i>Artikulasi</i>	56
Tabel 4.10	Nilai Statistik Deskriptif Hasil Pretest dan Posttest <i>Artikulasi</i>	57

ABSTRAK

Nama : Fitri Febiyanti Mansyur
NIM : 20500113120
Judul : Perbandingan Model Pembelajaran *Snowball Throwing* dengan Model Pembelajaran *Artikulasi* Terhadap Hasil Belajar Peserta Didik pada Mata Pelajaran Biologi di SMP Negeri 3 Sungguminasa Kab. Gowa

Skripsi ini membahas mengenai perbandingan hasil belajar biologi melalui penerapan model pembelajaran *Snowball Throwing* dengan model *Artikulasi* terhadap peserta didik kelas VIIA dan VIIB SMP Negeri 3 Sungguminasa. Rumusan masalah dalam penelitian ini adalah bagaimana hasil belajar siswa dengan menggunakan model pembelajaran *Snowball Throwing*? Bagaimana hasil belajar siswa dengan menggunakan model pembelajaran *Artikulasi*? Apakah ada perbedaan hasil belajar siswa yang menggunakan model *Snowball Throwing* dengan model *Artikulasi*? Kelas VII SMP Negeri 3 Sungguminasa Kabupaten Gowa dalam pokok bahasan sel penelitian ini bertujuan untuk mendapatkan informasi mengenai hasil belajar biologi siswa kelas VII SMP Negeri 3 Sungguminasa tahun ajaran 2017/2018 peserta didik yang diajar melalui model *Snowball Throwing* dan peserta didik yang diajar melalui model *Artikulasi*, dan untuk mengetahui perbedaan hasil belajar peserta didik yang diajar melalui model *Snowball Throwing* dengan model *Artikulasi*.

Penelitian ini merupakan penelitian *Quasi Experimental Design* dengan desain penelitian *Nonequivalent Control Group Design*. Populasi dari penelitian ini adalah seluruh siswa kelas VII SMP Negeri 3 Sungguminasa yang berjumlah 353 orang sedangkan sampelnya adalah kelas VIIA berjumlah 33 orang dan kelas VIIB berjumlah 33 orang. Instrumen penelitian yang digunakan dalam penelitian ini adalah tes hasil belajar siswa. Teknik analisis data yang digunakan adalah analisis statistik deskriptif dan analisis statistik inferensial.

Berdasarkan hasil analisis statistik deskriptif, diperoleh rata-rata dari kedua kelompok tersebut, yaitu kelas eksperimen I yang diajar dengan menggunakan model pembelajaran *Snowball Throwing* sebesar 78,15. Pada kelas eksperimen II yang diajar dengan menggunakan model pembelajaran *Artikulasi* sebesar 71,5. Sedangkan berdasarkan hasil analisis inferensial menggunakan *independent sampel t-tes* diperoleh nilai p sebesar 0,003 yang lebih kecil dari pada α sebesar 0,05 ($p < 0,05$) dengan demikian dapat disimpulkan bahwa H_0 ditolak. Jadi terdapat perbedaan yang signifikan antara model *Snowball Throwing* dengan *Artikulasi* terhadap hasil belajar biologi peserta didik di kelas VII SMP Negeri 3 Sungguminasa Kab. Gowa.

BAB I

PENDAHULUAN

A. Latar Belakang Masalah

Pendidikan adalah sebuah proses perubahan tingkah laku anak didik untuk menjadi manusia dewasa yang siap untuk hidup mandiri dan sebagai anggota masyarakat dalam lingkungan alam sekitar di mana individu itu berbeda. Demikian pula yang diungkapkan oleh Sagala “Pendidikan tidak hanya mencakup pengembangan intelektual saja, akan tetapi lebih ditekankan pada proses pembinaan kepribadian anak didik secara menyeluruh sehingga anak menjadi dewasa”.¹ Jadi pendidikan tidak hanya dilihat dari hasilnya saja, tapi dari proses pendidikan itu sendiri, meliputi proses pendidikan itu terjadi dan apa isi pendidikan itu.

Pendidikan adalah suatu modal utama manusia agar menunjang kehidupan masa depannya, yang mempunyai nilai penting dalam proses pembangunan Negara untuk menjadi Negara yang lebih maju. Oleh sebab itu, hampir semua Negara menempatkan variable pendidikan sebagai sesuatu yang penting dan utama dalam konteks pembangunan bangsa dan Negara. Begitu juga Indonesia menempatkan pendidikan sebagai sesuatu yang penting dan utama. Hal ini dapat dilihat dari isi pembukaan UUD 1945 alinea IV yang menugaskan bahwa salah satu tujuan nasional bangsa Indonesia adalah mencerdaskan kehidupan bangsa.

¹Titik Endang Setiawati, Hera Deswita, Suwandi, *Pengaruh Pembelajaran Kooperatif dengan Metode Snowball Throwing Terhadap Hasil Belajar Matematika Siswa Kelas VIII SMP Negeri 2 Rambah Hilir*, h. 1

Undang-undang Dasar 1945 pasal 31 ayat 1 mengamanatkan kepada pemerintah untuk mengusahakan dan menyelenggarakan satu pendidikan nasional yang mampu meningkatkan keimanan dan ketakwaan kepada Tuhan Yang Maha Esa serta akhlak mulia dalam rangka mencerdaskan kehidupan bangsa. Hal ini senada dengan yang tertuang dalam undang-undang No. 20 tahun 2003 tentang sistem Pendidikan Nasional, yang berbunyi:

Pendidikan nasional berfungsi untuk mengembangkan kemampuan dan membentuk watak serta peradaban bangsa yang bermartabat dalam rangka mencerdaskan kehidupan bangsa bertujuan untuk berkembangnya potensi peserta didik agar menjadi manusia yang beriman dan bertakwa kepada Tuhan Yang Maha Esa, berakhlak mulia, sehat, berilmu, cakap, kreatif, mandiri, dan menjadi warga negara yang demokratis dan bertanggung jawab.²

Berdasarkan itu agar meningkatkan pembangunan nasional dibidang pendidikan diperlukan peningkatan penyelenggaraan pendidikan nasional yang sesuai dengan kebutuhan dan perkembangan masyarakat serta perkembangan ilmu pengetahuan dan teknologi. Guru sebagai praktisi pendidikan memiliki tanggung jawab langsung dalam peningkatan mutu pendidikan, selalu dituntut dalam upaya inovasi dan kreativitas terus menerus baik dari segi penguasaan materi dan inovasi proses, lebih-lebih lembaga pendidikan yang berada di daerah pinggiran sangat perlu merumuskan gagasan dalam upaya peningkatan mutu yang diharapkan.³

Berdasarkan dari itu maka dapat dikatakan bahwa pendidikan memang penting dalam membentuk suatu bangsa agar dapat bersaing dan dapat diakui oleh negara lain. Untuk mewujudkan hal ini diperlukan yang namanya pendidikan seperti

²Undang-Undang Republik Indonesia no. 20 Tahun 2003, *Tentang Sistem Pendidikan Nasional* Bab II, h. 6.

³Waris Leluhur, *Pengaruh Persepsi Pembelajaran Model Artikulasi dengan Media LCD Proyektor dan Tingkat Motivasi Belajar Terhadap Prestasi Belajar Siswa pada Mata Pelajaran IPS Kelas VIII SMP NEGERI 1 Licin Semester 2 Tahun Pelajaran 2011-2012*, Vol. 9, No. 25, (2012), h. 80.

yang dikatakan sebelumnya. Untuk mendapatkan pendidikan yang baik diperlukan pembelajaran yang berkualitas. Dalam Islam pun pendidikan sangat dipentingkan, sebagaimana firman Allah dalam surah Al-Mujaadilah/58: 11:

يَأْتِيهَا الَّذِينَ ءَامَنُوا إِذَا قِيلَ لَكُمْ تَفَسَّحُوا فِي الْمَجَالِسِ فَافْسَحُوا يَفْسَحِ اللَّهُ لَكُمْ^ط
وَإِذَا قِيلَ اُنشُرُوا فَانشُرُوا يَرْفَعِ اللَّهُ الَّذِينَ ءَامَنُوا مِنْكُمْ وَالَّذِينَ أُوتُوا الْعِلْمَ دَرَجَاتٍ^ع
وَاللَّهُ بِمَا تَعْمَلُونَ خَبِيرٌ ﴿١١﴾

Terjemahnya:

Wahai orang-orang beriman! Apabila dikatakan kepadamu: "Berilah kelapangan di dalam majelis-majelis", maka lapangkanlah, niscaya Allah akan memberi kelapangan untukmu. Dan apabila dikatakan: "Berdirilah kamu", maka berdirilah, niscaya Allah akan mengangkat (derajat) orang-orang yang beriman diantaramu dan orang-orang yang diberi ilmu pengetahuan beberapa derajat. Dan Allah Maha teliti apa yang kamu kerjakan.⁴

Sesungguhnya melakukan kebaikan itu merupakan suatu kebutuhan dari diri seseorang ataupun sekelompok orang agar dapat terwujud suatu tujuan atau masalah, apabila kamu melakukan kebaikan untuk sekelompok orang, maka Allah SWT akan membalas kebaikan itu, dan Allah SWT akan meninggikan orang-orang yang berilmu dan beriman dengan beberapa derajat.

Menurut Yeni Kartika, sekolah adalah salah satu lembaga pendidikan formal yang memang dirancang khusus untuk proses belajar mengajar di bawah pengawasan guru. Sekolah sebagai salah satu lembaga pendidikan formal harus mampu mengembangkan potensi siswa menjadi generasi penerus bangsa Indonesia yang berkompoten, memiliki kemampuan kognitif, psikomotorik dan afektif yang

⁴Departemen Agama RI, *Al-Qur'an, Tajwid dan Terjemah* (Cet. V; Bandung: CV. Penerbit Diponegoro, 2013), h. 543.

seimbang yang mampu menjawab dunia kerja. Guru sebagai pendidik mempunyai peran yang sangat besar dalam mendukung peningkatan kualitas dunia pendidikan dan pencapaian kompetensi siswa. Keberhasilan guru dalam mengembangkan suasana belajar yang nyaman dan kondusif bagi proses belajar mengajar melalui pengelolaan manajerial yang profesional merupakan kebutuhan utama untuk suatu kelompok belajar meraih prestasi dalam rangka menghasilkan sumber daya manusia unggul yang berdaya saing.⁵

Hal tersebut menggambarkan betapa pentingnya guru dalam proses pembelajaran menurut Munawwarah Manrudda dan Tiurlina Siregar bahwa proses pembelajaran yang berlangsung melibatkan siswa sepenuhnya untuk merumuskan sendiri suatu konsep. Keterlibatan guru hanya sebagai fasilitator dan moderator dalam proses pembelajaran tersebut. Konsep ini menekankan pada siswa sebagai pusat kegiatan belajar.⁶

Keterkaitan antara proses pembelajaran yang berlangsung dapat mempengaruhi hasil belajar yang ditunjukkan siswa. Hasil belajar adalah gambaran kemampuan siswa dalam memenuhi suatu tahapan pencapaian pengalaman belajar dalam satu kompetensi dasar. Hasil belajar berkaitan dengan pencapaian dalam memperoleh kemampuan sesuai dengan tujuan khusus yang direncanakan. Hasil belajar tampak sebagai terjadinya perubahan tingkah laku pada diri siswa, yang dapat diamati dan diukur dalam bentuk perubahan pengetahuan, sikap dan keterampilan.⁷

⁵Yeni Kartika, Ahmad Amin, Risdanila, *Pengaruh Model Pembelajaran Artikulasi Terhadap Hasil Belajar Fisika Siswa Kelas VIII SMP NEGRI Karang Jaya Tahun pelajaran (2014/2015)*, h. 1-2.

⁶Munawwarah Manrudda dan Tiurlina Siregar, *Penerapan Model Quantum Teaching dan Metode Snowball Throwing Melalui Kolaborasi Minat dan Prestasi Belajar kimia*, Vol. 1, No. 1, (2013), h. 23.

⁷Titik Endang Setiawati, Hera Deswita, Suwandi, *Pengaruh Pembelajaran Kooperatif dengan Metode Snowball Throwing Terhadap Hasil Belajar Matematika Siswa Kelas VIII SMP Negeri 2 Rambah Hilir*, h. 2.

Demikian pula yang diungkapkan oleh Waris Leluhur bahwa terdapat beberapa pertimbangan untuk memilih strategi pembelajaran yaitu (1) Pertimbangan tujuan yang akan dicapai, (2) Pertimbangan bahan dan materi pembelajaran, (3) Pertimbangan sudut pandang siswa yang meliputi pola pikir, minat dan bakat, (4) Pertimbangan efektivitas dan efisiensi. Salah satu hal yang juga perlu diperhatikan dalam pemilihan strategi pembelajaran adalah faktor masyarakat serta sarana dan prasarana karena faktor ini kurang diperhatikan tetapi secara tidak langsung membawa pengaruh besar terhadap perkembangan anak.⁸

Strategi guru dalam menyiapkan kegiatan belajar mengajar bertujuan agar memperoleh hasil yang maksimal untuk mempermudah guru dalam melaksanakan kegiatan pembelajaran. Salah satu model pembelajaran yang digunakan adalah model pembelajaran *Snowball Throwing* adalah model pembelajaran dengan membentuk kelompok yang diwakili ketua kelompok untuk mendapat tugas dari guru kemudian masing-masing kelompok membuat pertanyaan yang ditulis dalam lembar kertas kerja yang dibentuk seperti bola lalu di lempar ke kelompok lain dan masing-masing kelompok menjawab pertanyaan dari bola yang diperoleh.

Keunggulan dari model pembelajaran *Snowball Throwing* yang tidak dimiliki oleh model pembelajaran lain yaitu siswa diajak untuk berperan aktif dalam proses pembelajaran dengan melatih siswa untuk membuat pertanyaan dan menjawab sendiri pertanyaan yang telah dibuat, ketua kelompok langsung menyampaikan materi ke

⁸Waris Leluhur, *pengaruh Persepsi Pembelajaran Model Artikulasi dengan Media LCD Proyektor dan Tingkat Motivasi Belajar Terhadap Prestasi Belajar Siswa pada Mata Pelajaran IPS Kelas VIII SMP NEGERI 1 Licin Semester 2 Tahun Pelajaran 2011-2012*, Vol. 9, No. 25, (2012), h. 80.

anggota kelompoknya, dan terdapat unsur permainan dengan melempar pertanyaan dari satu kelompok ke kelompok yang lain.⁹

Menurut Septiana Eka Kurniawati dkk, model pembelajaran artikulasi adalah model pembelajaran yang sintaks. Artikulasi menekankan pada dua orang serta menuntut siswa untuk dapat menerima materi dengan baik. Artikulasi adalah model pembelajaran dengan sintaks: penyampain kompetensi, sajian materi bentuk kelompok berpasangan sebangku, salah satu siswa menyampaikan materi yang baru diterima kepada pasangannya kemudian bergantian, presentasi di depan hasil diskusinya, guru membimbing siswa untuk menyimpulkan. Ciri dari model pembelajaran ini adalah pesan berantai yaitu materi yang sudah disampaikan siswa wajib menyampaikan materi tersebut kepada teman siswa satu kelompoknya.

Artikulasi dapat meningkatkan konsentrasi dan penyerapan materi pelajaran siswa dalam proses pembelajaran karena setiap siswa dituntut memiliki peran ganda sebagai penyampai pesan dan penerima pesan untuk itu siswa harus memperhatikan dan menyerap penjelasan materi dari guru sebaik mungkin agar dapat menerima materi dengan baik.¹⁰

Berdasarkan hasil wawancara dengan Rossa, S.Pd. Guru Mata Pelajaran IPA yang dilakukan peneliti pada hari Rabu, 31 Mei 2017 di SMP Negeri 3 Sungguminasa, menyatakan bahwa model pembelajaran *Snowball Throwing* dengan Model Artikulasi sudah pernah diterapkan pada proses pembelajaran IPA Kelas VII dimana model *Snowball Throwing* adalah model pembelajaran dengan membentuk

⁹Muhaedah Rasyid dan Sumiati Side, *Pengaruh Penerapan Pembelajaran Snowball Throwing Terhadap Hasil Belajar Siswa Kelas X SMAN 1 Baijeng Kab. Gowa*, Vol. 12, No. 2, (2011), h. 70.

¹⁰Septiana Eka Kurniawati, Djoko Subandriyo dan Wakino, *Penerapan Model Pembelajaran Artikulasi untuk Meningkatkan Proses dan Hasil Belajar Siswa pada Mata Pelajaran IPS Materi Hidrosfer Kelas VIIH SMP Negeri 3 Kartasura Tahun Pelajaran @013/2014*, h. 4.

kelompok yang masing-masing ketua kelompok akan diberikan penjelasan tentang materi, dan setiap ketua kelompok kembali kekelompoknya dan menjelaskan kembali apa yang telah dijelaskan gurunya. Selanjutnya setiap kelompok membuat pertanyaan yang ditulis dalam lembar kertas kerja yang dibentuk seperti bola lalu dilempar ke kelompok lain dan masing-masing menjawab pertanyaan dari bola yang diperoleh.

Lebih lanjut Ibu Rossa menjelaskan bentuk penerapan model Artikulasi berupa model pembelajaran dengan membentuk kelompok yang masing-masing ketua kelompok akan diberikan penjelasan tentang materi, dan setiap ketua kelompok kembali ke kelompoknya dan menjelaskan kembali apa yang telah dijelaskan gurunya dan teman kelompoknya mendengarkan sambil membuat catatan-catatan kecil dan mempresentasikan hasil yang telah ditulis.

Hasil wawancara tersebut tergambar bahwa model *Snowball Throwing* dan Artikulasi dapat melatih semua siswa untuk lebih aktif. Melatih kesiapan siswa, melatih siswa dalam membuat dan menjawab pertanyaan dan melatih daya pemahaman orang lain saat proses pembelajaran di kelas. Siswa cenderung lebih menyukai model-model pembelajaran yang memacu siswa turut berperan aktif dalam proses pembelajaran di kelas jadi bukan hanya guru yang aktif dan monoton menjelaskan semua materi contohnya model ceramah yang sering digunakan guru dalam proses pembelajaran di kelas sehingga komunikasi antara guru dengan siswa serta siswa dengan siswa menjadi terbatas yang berdampak siswa masih kesulitan dalam memahami materi yang dipelajari di kelas, dan siswa menganggap materi tersebut membosankan dan kurang menyenangkan. Sehingga dampaknya siswa tidak mau belajar dengan sungguh-sungguh dan menggabaikan apa yang telah guru jelaskan di depan kelas. Jadi di sini guru hanya sebagai fasilitator, di mana guru

hanya memberi pengarahan kepada siswa dan siswa yang lebih berperan aktif dalam proses pembelajaran di kelas dilihat dari hasil belajar siswa dengan menggunakan model-model tersebut, yaitu hasil belajar siswa cenderung lebih baik.

Pada proses pelaksanaan pembelajaran di kelas, interaksi dan komunikasi yang baik antara guru dan siswa sangat berperan penting dalam mencapai tujuan pembelajaran, sehingga siswa mampu menerima dan mengingat dengan baik hal-hal yang dipelajarinya. Guru harus mampu menciptakan belajar yang kondusif sehingga pada proses belajar mengajar siswa tidak merasa bosan dan monoton. Oleh karena itu memilih model, model dan strategi teknik pembelajaran yang tepat adalah salah satu unsur yang menentukan pencapaian keberhasilan belajar siswa.¹¹

Model pembelajaran kooperatif yang menurut peneliti dapat meningkatkan hasil belajar siswa IPA kelas VII di SMP N 3 Sungguminasa yaitu model pembelajaran *Snowball Throwing* dan pembelajaran Artikulasi. Hal ini sesuai dengan hasil penelitian Rambe yang dalam jurnalnya mengatakan bahwa ketuntasan hasil belajar siswa pada materi kondisi fisik wilayah Indonesia setelah penerapan model pembelajaran kooperatif tipe *Snowball Throwing* juga meningkat sebesar 25,71%. Dengan demikian model pembelajaran *Snowball Throwing* dapat meningkatkan hasil belajar.¹² Selanjutnya hasil penelitian Kurniawati yang dalam jurnalnya mengatakan bahwa hasil belajar yang menggunakan model pembelajaran Artikulasi lebih baik hal

¹¹Yeni Kartika, Ahmad Amin, Risdanila, *Pengaruh Model Pembelajaran Artikulasi Terhadap Hasil Belajar Fisika Siswa Kelas VIII SMP NEGRI Karang Jaya Tahun pelajaran 2014/2015*, (2015), h. 2.

¹²Fatima Jahro Rambe, *Penerapan Model Pembelajaran Koperatif Tipe Snowball Throwing untuk Meningkatkan Hasil Belajar Siswa pada Materi kondisi Fisik Wilayah Indonesia di Kelas VIII-1 MTsN 1 Padangsidempuan Tahun Ajaran 2011/2012*, h. 1.

ini menunjukkan bahwa peningkatan nilai tes, dengan demikian model pembelajaran ini dapat meningkatkan hasil belajar.¹³

Berdasarkan uraian di atas peneliti tertarik untuk mengadakan penelitian tentang **“Perbandingan Model Pembelajaran *Snowball Throwing* dengan Model Artikulasi terhadap Hasil Belajar Peserta Didik pada Mata Pelajaran Biologi di SMP Negeri 3 Sungguminasa Kabupaten Gowa”**.

B. Rumusan Masalah

Berdasarkan uraian latar belakang di atas, maka permasalahan dalam penelitian ini dapat dirumuskan sebagai berikut:

1. Bagaimana hasil belajar siswa dengan menggunakan model pembelajaran *Snowball Throwing* Kelas VII SMP Negeri 3 Sungguminassa Kabupaten Gowa?
2. Bagaimana hasil belajar siswa dengan menggunakan model pembelajaran Artikulasi Kelas VII SMP Negeri 3 Sungguminasa Kabupaten Gowa?
3. Apakah ada perbedaan hasil belajar siswa yang menggunakan model pembelajaran *Snowball Throwing* dengan model Artikulasi Kelas VII SMP Negeri 3 Sungguminasa Kabupaten Gowa?

C. Hipotesis Penelitian

Hipotesis merupakan jawaban sementara terhadap rumusan masalah penelitian, di mana rumusan masalah penelitian telah dinyatakan dalam bentuk kalimat pertanyaan. Dikatakan sementara karena jawaban yang diberikan baru didasarkan pada teori yang relevan, belum didasarkan pada fakta-fakta empiris yang

¹³Yeni Kartika, Ahmad Amin, Risdanila, *Pengaruh Model Pembelajaran Artikulasi Terhadap Hasil Belajar Fisika Siswa Kelas VIII SMP NEGRI Karang Jaya Tashun pelaran 2014/2015*, (2015), h. 12.

diperoleh melalui pengumpulan data. Jadi hipotesis juga dapat dinyatakan sebagai jawaban teoritis terhadap rumusan masalah penelitian, belum jawaban yang empirik dengan data.¹⁴

Berdasarkan latar belakang dan rumusan masalah yang telah dipaparkan, maka dapat dikemukakan hipotesis penelitian yang merupakan jawaban sementara adalah “terdapat perbedaan pada hasil belajar IPA biologi antara siswa yang diajar dengan menggunakan model pembelajaran *Snowball Throwing* dengan model Artikulasi Kelas VII SMP Negeri 3 Sungguminasa Kabupaten Gowa.

D. Definisi Operasional Variabel

Operasional variabel dimaksudkan untuk memberikan gambaran yang jelas tentang variabel-variabel yang diperhatikan agar tidak terjadi interpretasi antara penulis dan pembaca nantinya. Pengertian operasional variabel penelitian diuraikan sebagai berikut:

1. Model Pembelajaran *Snowball Throwing* (X_1)

Model pembelajaran *Snowball Throwing* dalam penelitian ini dimaksudkan sebagai suatu model pembelajaran yang melatih siswa untuk lebih tanggap menerima pesan dari orang lain, dan menyampaikan pesan tersebut kepada temannya dalam satu kelompok. Kemudian masing-masing siswa membuat pertanyaan yang dibentuk seperti bola (kertas pertanyaan) lalu dilempar kesiswa lain yang masing-masing siswa menjawab pertanyaan yang diperoleh.

¹⁴Sugiyono, *Model Penelitian Pendidikan Pendekatan Kuantitatif, Kualitatif, dan R&D* (Cet. Ke-18; Bandung: Alfabeta, 2013), h. 96.

2. Model Pembelajaran Artikulasi (X_2)

Model pembelajaran artikulasi dalam penelitian ini dimaksudkan sebagai suatu model yang prosesnya siswa dituntut untuk bisa berperan sebagai penerima pesan sekaligus berperan sebagai penyampai pesan. Artinya apa yang telah diberikan guru seorang siswa wajib meneruskan menjelaskan pada siswa lain (teman kelompoknya), selanjutnya menugaskan siswa secara bergiliran atau diacak menyampaikan hasil wawancara dengan teman pasangannya sampai sebagian siswa sudah menyampaikan hasil wawancaranya.

3. Hasil Belajar (Y)

Hasil belajar dapat didefinisikan sebagai kemampuan yang dimiliki peserta didik setelah mereka menerima pengalaman belajarnya. Hasil belajar yang dimaksudkan dalam penelitian ini adalah skor yang diperoleh siswa setelah diberi evaluasi hasil belajar sebagai tingkat penguasaan bahan pelajaran setelah mendapatkan pengalaman belajar dalam kurun waktu tertentu. Yaitu mata pelajaran IPA Biologi pada pokok bahasan sel.

E. Penelitian Terdahulu

Terdapat beberapa penelitian terdahulu yang telah mengangkat variabel *Snowball Throwing* dan variabel hasil belajar, yakni:

1. Erfita Ningsih dengan judul “Pengaruh Model *Snowball Throwing* terhadap Hasil Belajar Matematika pada Siswa kelas X Madrasah Aliyah Darel Hikmah Pekan Baru“. Hasilnya menunjukkan terdapat perbedaan yang signifikan dari penerapan model *Snowball Throwing* terhadap hasil belajar matematika pada siswa kelas X. Sebagian besar siswa menunjukkan sikap positif dan antusias terhadap pembelajaran matematika dengan

menggunakan model *Snowball Throwing*. Hal ini terlihat dengan adanya peningkatan hasil belajar matematika pada siswa yang semakin baik selama pembelajaran.

2. Muhaedah Rasyid dan Sumiati Side dengan judul “Pengaruh Penerapan Pembelajaran *Snowball Throwing* terhadap Hasil Belajar Siswa kelas X SMAN 1 Bajeng Kab. Gowa”. Penerapan model pembelajaran *Snowball Throwing* berpengaruh terhadap hasil belajar terlihat dari hasil pengujian statistika dengan anacova diperoleh signifikansi 0,00 yang artinya penerapan model berpengaruh positif. Pembelajaran *Snowball Throwing* dapat meningkatkan aktifitas belajar siswa berdasarkan hasil observasi yang dilakukan.

Terdapat beberapa penelitian terdahulu yang telah mengangkat variabel Artikulasi dan variabel hasil belajar, yakni:

1. Septiana Eka Kurniawati, Dkk dengan judul “Penerapan Model Pembelajaran Artikulasi untuk Meningkatkan Proses dan Hasil Belajar Siswa pada Mata Pelajaran IPS Materi Hidrosfer Kelas VII H SMP Karta Sura Tahun Pelajaran 2013/2014”. Model Artikulasi terbukti mampu meningkatkan proses dan hasil belajar siswa pada siklus I terjadi peningkatan proses belajar dari kondisi awal namun belum mencapai ketercapain kinerja sedangkan pada siklus II terjadi peningkatan dan sudah mencapai ketercapaian kinerja. Penelitian ini memberikan deskripsi yang jelas bahwa dengan menerapkan model pembelajaran artikulasi dapat meningkatkan proses dan hasil belajar siswa.
2. Yeni Kartika dengan judul “Pengaruh Model Pembelajaran Artikulasi terhadap Hasil Belajar Fisika Siswa Kelas VIII SMP Negeri Karang Jaya

Tahun Pelajaran 2014-2015". Berdasarkan hasil penelitian yang dilakukan pada kelas VIII SMP Negeri Karang Jaya, menunjukkan bahwa hasil belajar fisika pada pembelajaran konvensional lebih rendah jika dibandingkan dengan model pembelajaran artikulasi. Hal ini dikarenakan kelemahan pembelajaran konvensional yaitu kegiatan belajar terpusat pada guru dan siswa hanya mendengarkan materi yang guru jelaskan ini sangat membuat siswa bosan, mengantuk dan tidak semangat belajar. Berbeda dengan kelas yang diajarkan dengan menggunakan model pembelajaran artikulasi, siswa dituntut aktif untuk menguasai materi yang diberikan serta siswa diajak untuk ikut serta dalam setiap kegiatan belajar mengajar dikelas, sehingga siswa sangat bermotifasi untuk bias memahami materi yang diajarkan oleh guru.

Dari penelitian terdahulu di atas menunjukkan bahwa penelitian yang peneliti lakukan belum pernah dilakukan sebelumnya yang menggabungkan antara model pembelajaran *Snowball Throwing* dengan Artikulasi. Meskipun ada salah satu variabel yang sama namun subjek dan lokasi penelitian mereka berbeda dengan peneliti lakukan.

F. Tujuan dan Manfaat Penelitian

1. Tujuan Penelitian

Berdasarkan rumusan masalah yang telah dipaparkan, maka penelitian ini dilaksanakan dengan tujuan adalah untuk:

- a. Mengetahui hasil belajar peserta didik yang diajar melalui model pembelajaran *Snowball Throwing* siswa kelas VII SMPN 3 Sungguminasa Kabupaten Gowa.

- b. Mengetahui hasil belajar peserta didik yang diajar melalui model Artikulasi siswa kelas VII SMPN 3 Sungguminasa Kabupaten Gowa.
- c. Mengetahui perbedaan hasil belajar peserta didik yang diajar melalui model *Snowball Throwing* dengan model Artikulasi siswa kelas VII SMPN 3 Sungguminasa Kabupaten Gowa.

2. Manfaat Penelitian

Manfaat yang diharapkan dalam penelitian adalah:

a. Manfaat Teoritis

Mendapatkan pengetahuan tentang perbedaan hasil belajar biologi melalui model pembelajaran *Snowball Throwing* dengan model Artikulasi. Selain itu juga dapat mengembangkan dan memberikan manfaat dalam bidang ilmu pengetahuan khususnya bidang pendidikan.

b. Manfaat Praktis

1. Bagi Peneliti

Peneliti memperoleh jawaban dari permasalahan yang ada dan mendapat pengalaman menerapkan model pembelajaran *Snowball Throwing* dengan model Artikulasi yang memberikan kesempatan kepada siswa untuk saling bekerja sama dalam menelaah pemahaman konsep pada kajian ilmu biologi.

2. Bagi Guru

Penelitian ini diharapkan memberikan informasi mengenai pemilihan model pembelajaran yang sesuai dengan kurikulum, dan dapat dijadikan sebagai salah satu alternatif pembelajaran biologi yang dapat dilakukan dikelas sehingga kemampuan dalam pemecahan masalah peserta didik dapat berkembang secara optimal.

3. Bagi Peserta Didik

Meningkatkan partisipasi siswa karena sistem pembelajaran yang lebih menarik dan menyenangkan. Membantu kesulitan belajar peserta didik dengan menggunakan model *Snowball Throwing* dengan model Artikulasi, yaitu dapat mengembangkan keterampilan dan motivasi peserta didik dalam hubungan interaksinya antar peserta didik dan pendidik.

4. Bagi Sekolah

Dapat bermanfaat dalam upaya pengembangan mutu dan hasil pelajaran dan sebagai acuan kebijakan sekolah dalam penyelenggaraan pembelajaran yang dapat meningkatkan partisipasi dan untuk meningkatkan kualitas siswa.



BAB II

TINJAUAN TEORITIS

A. Hasil Belajar

1. Pengertian Belajar

Belajar dapat diartikan sebagai proses mental yang terjadi dalam diri seseorang dan melibatkan kegiatan berpikir, sehingga terjadi peningkatan kualitas dan kuantitas tingkah laku seseorang diberbagai bidang yang terjadi akibat melakukan interaksi terus menerus dengan lingkungannya. Jika di dalam proses belajar tidak mendapatkan peningkatan kualitas dan kuantitas kemampuan, dapat dikatakan bahwa orang tersebut mengalami kegagalan dalam proses belajar.¹

Belajar merupakan suatu proses menasimilasikan dan menghubungkan pengalaman atau bahan yang dipelajarinya dengan pengertian yang sudah dimiliki, sehingga pengertiannya jadi berkembang. Sehubungan dengan itu, ada beberapa ciri atau prinsip dalam belajar dijelaskan sebagai berikut:

- a. Belajar berarti mencari makna, makna diciptakan oleh siswa dari apa yang mereka lihat, dengar, rasakan dan mereka alami.
- b. Konstruksi makna adalah proses yang terus menerus.
- c. Belajar merupakan pengembangan pemikiran dengan membuat pengertian yang baru.
- d. Hasil belajar dipengaruhi oleh pengalaman subyek belajar dengan dunia fisik dengan lingkungannya.

¹Fatima Jahro Rambe, *Penerapan Model Pembelajaran Kooperatif Tipe Snowball Throwing untuk Meningkatkan Hasil Belajar Siswa pada Materi Kondisi Fisik Wilayah Indonesia di Kelas VIII-1 MTsN 1 Padangsidempuan Tahun Ajaran 2011/2012*, h. 2.

e. Hasil belajar seseorang bergantung pada apa yang telah diketahui, si subyek belajar, tujuan, motivasi, yang mempengaruhi proses interaksi dengan bahan yang sedang dipelajari.

Belajar terjadi apabila suatu situasi stimulus bersama dengan isi ingatan mempengaruhi siswa sedemikian rupa sehingga perbuatannya berubah dari waktu sebelum ia mengalami itu ke waktu sesudah mengalami situasi itu. Pengertian belajar sebagai suatu perubahan dalam kepribadian, sebagaimana yang dimanifestasikan dalam perubahan penguasaan pola-pola respon atau tingkah laku yang baru yang nyata dalam perubahan keterampilan, kebiasaan kesanggupan atau pemahaman.

Dari berbagai pendapat tentang definisi belajar di atas maka dapat diidentifikasi ciri-ciri kegiatan yang disebut belajar, diantaranya belajar merupakan aktivitas yang menghasilkan perubahan pada diri individu yang belajar, baik tingkah laku, efektif kognitif ataupun psikomotorik menuju ke arah yang lebih baik.²

Berdasarkan pengertian belajar yang telah dijelaskan di atas, dapat disimpulkan bahwa belajar adalah kegiatan berproses dalam setiap jenjang pendidikan atau usaha yang dilakukan tiap individu untuk memperoleh suatu perubahan tingkah laku baik dalam bentuk pengetahuan keterampilan maupun sikap yaitu hasil yang didapatkan dari bahan yang telah dipelajari.

2. Aktivitas Belajar

Aktivitas belajar merupakan segala kegiatan yang dilakukan dalam proses interaksi (guru dan siswa) dalam rangka mencapai tujuan belajar. Keaktifan siswa selama proses belajar mengajar merupakan salah satu indikator adanya keinginan atau

²Waris Leluhur, *Pengaruh Persepsi Pembelajaran Model Artikulasi dengan Media LCD Proyektor dan Tingkat Motivasi Belajar Terhadap Prestasi Belajar Siswa pada Mata Pelajaran IPS Kelas VIII SMP NEGERI 1 Licin Semester 2 Tahun Pelajaran 2011-2012*, Vol. 9, No. 25, (2012), h. 85.

motivasi siswa untuk belajar, siswa dikatakan memiliki keaktifan apabila ditemukan ciri-ciri perilaku seperti: sering bertanya kepada guru atau siswa lain, mau mengerjakan tugas yang diberikan guru, mampu menjawab pertanyaan, senang diberi tugas belajar, dan lain sebagainya.

Berdasarkan pengertian tersebut dapat peneliti simpulkan bahwa aktivitas belajar adalah segala sesuatu yang dilakukan atau kegiatan-kegiatan yang terjadi dalam suatu proses pembelajaran untuk dapat mencapai suatu tujuan pembelajaran.

3. Pengertian Hasil Belajar

Hasil belajar merupakan hasil dari proses belajar yang dapat diketahui dengan menggunakan alat pengukuran yaitu berupa tes yang disusun secara terencana baik tes tertulis, tes lisan maupun tes perbuatan.³

Hasil belajar adalah suatu pucak proses belajar yang dapat merubah perilaku seseorang yang berhubungan dengan keterampilan, pengetahuan, sikap dan nilai. Dan hasil belajar tersebut terjadi, terutama disebabkan oleh pembelajaran yang baik dari guru. Hasil belajar merupakan proses internal yang kompleks. Sedangkan yang terlibat dari proses internal tersebut adalah seluruh mental yang melingkupi segenap ranah kognitif, efektif dan psikomotorik.⁴

Menurut Dimiyati dan Mudjiono yang mengatakan bahwa “Hasil belajar merupakan hasil dari suatu interaksi tindak belajar dan tindak mengajar”. Dari sisi

³Fatima Jahro Rambe, *Penerapan Model Pembelajaran Kooperatif Tipe Snowball Throwing untuk Meningkatkan Hasil Belajar Siswa pada Materi Kondisi Fisik Wilayah Indonesia di Kelas VIII-1 MTsN 1 Padangsidempuan Tahun Ajaran 2011/2012*, h. 3.

⁴Waris Leluhur, *Pengaruh Persepsi Pembelajaran Model Artikulasi dengan Media LCD Proyektor dan Tingkat Motivasi Belajar Terhadap Prestasi Belajar Siswa pada Mata Pelajaran IPS Kelas VIII SMP NEGERI 1 Licin Semester 2 Tahun Pelajaran 2011-2012*.

guru, tindak mengajar diakhiri dengan proses evaluasi hasil belajar. Dari sisi siswa, hasil belajar merupakan berakhirnya pengajaran dari puncak proses belajar.⁵

Aliran *empirisme* mengatakan bahwa segala perkembangan manusia berasal dari pengalaman bersama lingkungan. Dalam diri manusia, tidak ada sesuatu yang berasal dari bawaan. Pengalaman diperoleh melalui proses belajar. Manusia lahir seperti kertas putih. Seluruh pencapaian dalam hidup manusia berasal dari proses belajar dalam kehidupannya. Setiap persentuhan pribadi dengan lingkungan menimbulkan proses belajar yang memberikan hasil belajar.

Hasil belajar dapat terjadi dalam kawasan kognitif, efektif dan psikomotorik. Hasil belajar dilihat dari perubahan perilaku setelah belajar. Perubahan perilaku kognitif dapat berupa prestasi belajar kemampuan berpikir kritis, kreatifitas dan sebagainya. Perilaku efektif terlihat dalam motifasi belajar, *locus of control*, *self-efficacy*, tingkat pengambilan resiko dalam tes, konsep diri, peran jenis kelamin, dan sebagainya. perilaku psikomotorik terlihat dalam keterampilan mengetik, melukis menendang bola, dan sebagainya.⁶

Hasil belajar di kelompokkan dalam tiga aspek yaitu aspek kognitif, aspek afektif dan aspek psikomotor.

- a. Hasil belajar kognitif, aspek yang berkaitan dengan kemampuan berfikir yang terdiri dari enam jenjang yaitu pengetahuan, pemahaman, penerapan atau aplikasi, analisis, sintesis dan evaluasi.

⁵Dimiyati dan Mudjiono, *Belajar dan Pembelajaran* (Cet. II; Jakarta: Rineka Cipta, 2002), hal. 3-4.

⁶Purwanto, M. Pd, *Instrumen Penelitian Sosial dan Pendidikan Pengembangan dan Pemanfaatan* (Cet. III; Yogyakarta: Pustaka Pelajar, 2012), hal. 30.

- b. Hasil belajar afektif, berkaitan dengan internalisasi sikap dan nilai yang terdiri dari lima jenjang yaitu menerima, menanggapi, menghargai, mengatur, dan karakterisasi dengan satu nilai atau nilai kompleks.
- c. Hasil belajar Psikomotor, berkaitan dengan keterampilan motorik dan kemampuan bertindak individu. Psikomotor juga memiliki enam tingkatan yaitu gerak refleks, gerakan dasar, kemampuan perseptual, gerakan kemampuan fisik, gerakan terampil dan gerakan indah dan kreatif.⁷

Berdasarkan pengertian hasil belajar di atas, dapat disimpulkan bahwa hasil belajar merupakan hasil dari sebuah proses pembelajaran atau sesuatu yang di capai atau diperoleh siswa berkat adanya usaha atau pikiran yang hasilnya dapat dilihat dari perubahan pada diri seseorang yang berhubungan dengan pengetahuan, sikap, keterampilan dan nilai yang dapat diketahui dengan menggunakan alat pengukuran berupa tes hasil belajar yang tersusun secara terencana baik tes tertulis maupun tes lisan.

4. Faktor-faktor yang Mempengaruhi Hasil Belajar

Berhasil tidaknya seseorang dalam belajar disebabkan oleh dua faktor yaitu:

- a. **Faktor Interen** (yang berasal dari dalam diri orang yang belajar)

1) Kesehatan

Kesehatan jasmani dan rohani sangat besar pengaruhnya terhadap kemampuan belajar. Bila seseorang yang tidak selalu sehat, sakit kepala, demam, batuk dan sebagainya dapat mengakibatkan tidak bergairah untuk belajar. Demikian pula halnya jika kesehatan rohani (jiwa kurang baik).

⁷Syamsudduha, *Penilaian Berbasis Kelas* (Cet. Pertama; Yogyakarta: Aynat Publishing, 2014), hal. 19-37.

2) Intelegensi dan Bakat

Kedua aspek kejiwaan ini besar sekali pengaruhnya terhadap kemampuan belajar. Seseorang yang mempunyai intelegensi yang tinggi umumnya mudah belajar dan hasilnya pun cenderung baik. Bakat juga besar pengaruhnya dalam menentukan keberhasilan belajar. Jika seseorang yang mempunyai intelegensi yang tinggi dan bakatnya ada dalam bidang yang dipelajari maka proses belajar akan lebih mudah dibandingkan orang yang hanya memiliki intelegensi tinggi saja atau bakat saja.

3) Minat dan Motivasi

Minat dapat timbul karena adanya daya tarik dari luar dan juga datang dari sanubari. Timbulnya minat belajar disebabkan beberapa hal, antara lain karena keinginan yang kuat untuk menaikkan martabat atau memperoleh pekerjaan yang baik serta ingin hidup senang atau bahagia. Begitu pula seseorang yang belajar dengan motivasi yang kuat akan melaksanakan kegiatan belajarnya dengan sungguh-sungguh penuh gairah dan semangat belajar.

4) Cara belajar

Cara belajar seseorang juga mempengaruhi pencapaian hasil belajarnya. Belajar tanpa memperhatikan teknik dan faktor fisiologis, psikologis, dan ilmu kesehatan akan memperoleh hasil yang kurang maksimal.

b. **Faktor Eksternal** (yang berasal dari luar diri orang belajar)

1) Keluarga

Faktor orang tua sangat besar pengaruhnya terhadap keberhasilan anak dalam belajar, misalnya tinggi rendahnya pendidikan, besar kecilnya penghasilan dan perhatian.

2) Sekolah

Keadaan sekolah tempat belajar turut mempengaruhi tingkat keberhasilan anak seperti kualitas guru, model mengajarnya, kesesuaian kurikulum dengan kemampuan anak, keadaan fasilitas atau perlengkapan di sekolah dan sebagainya.

Pembelajaran yang kreatif akan menciptakan suatu keadaan yang menyenangkan bagi siswa selama pembelajaran berlangsung dengan melibatkan siswa secara aktif dapat meningkatkan pemahaman materi kemampuan berpikir siswa. Upaya yang dapat ditempuh untuk meningkatkan hasil belajar adalah dengan menerapkan model pembelajaran yang dapat membuat siswa lebih tertarik dan lebih aktif. Model pembelajaran *Snowball Throwing* adalah model di mana siswa diajak untuk berperan aktif dalam proses pembelajaran dengan melatih siswa untuk membuat pertanyaan dan menjawab sendiri pertanyaan yang dibuat.⁸

Model pembelajaran Artikulasi memiliki keunggulan dapat membantu siswa memahami konsep-konsep sulit, pendekatan ini berguna untuk membantu siswa untuk menumbuhkan kemampuan kerja sama dan kemampuan membantu teman. Hasil belajar merupakan hasil yang diperoleh setelah mengikuti pembelajaran. Hasil belajar yang dicapai siswa dipengaruhi oleh dua faktor yakni faktor dari dalam diri siswa dan faktor dari luar diri siswa. Faktor yang dimaksud adalah faktor dalam diri siswa perubahan kemampuan yang dimilikinya seperti hasil belajar siswa di sekolah 70% dipengaruhi oleh kemampuan siswa dan 30% dipengaruhi oleh lingkungan.

⁸Muhaedah Rasyid dan Sumiati Side, *Pengaruh Penerapan Pembelajaran Snowball Throwing terhadap Hasil Belajar Siswa Kelas X SMAN I Bajeng Kab. Gowa*, Vol. 12, No. 2, (2011), h. 70.

Demikian juga faktor dari luar diri siswa yakni lingkungan yang paling dominan berupa kualitas pembelajaran.⁹

3) Masyarakat

Keadaan masyarakat juga menentukan hasil belajar. Bila sekitar tempat tinggal keadaan masyarakatnya terdiri dari orang-orang yang berpendidikan, terutama anak-anaknya, rata-rata bersekolah tinggi dan moralnya baik, hal ini akan mendorong anak untuk lebih giat belajar.

4) Lingkungan sekitar

Keadaan lingkungan tempat tinggal, juga sangat mempengaruhi hasil belajar. Keadaan lingkungan, bangunan rumah, suasana sekitar, keadaan lalu lintas dan sebagainya semua ini akan mempengaruhi kegairahan belajar.¹⁰

Berdasarkan apa yang telah dipaparkan di atas tentang faktor-faktor yang mempengaruhi hasil belajar dapat peneliti simpulkan bahwa terdapat 2 faktor utama yang dapat menentukan berhasil atau tidaknya seseorang dalam belajar yaitu faktor internal yang terdiri dari kesehatan jasmani dan rohani, intelegasi dan bakat, minat dan motivasi, dan juga cara belajar dan yang kedua yaitu factor eksternal yang terdiri dari keluarga, sekolah, masyarakat dan juga lingkungan sekitar.

B. Model Pembelajaran *Snowball Throwing*

1. Pengertian Model Pembelajaran *Snowball Throwing*

Model pembelajaran *Snowball Throwing* menurut asal katanya berarti ‘melempar bola salju’ dapat diartikan sebagai model pembelajaran dengan menggunakan pertanyaan dari kertas yang digulung bulat berbentuk bola kemudian

⁹Ginta Desriana, Sri Erlinda, Gimin, *Pengaruh Penggunaan Model Pembelajaran Artikulasi Terhadap Hasil Belajar Siswa PKN Kelas VII SMP IT Al-Bayinah Pekanbaru*, h. 2.

¹⁰Dalyono, M. dan Tim MKDK IKIP, *Psikologi Pendidikan*, (Semarang: IKIP Semarang Press, 1997), hal. 55-60.

dilemparkan secara bergilir diantara sesama siswa pada kelompok lain. Model ini dapat melatih siswa lebih tanggap menerima pesan dari orang lain dan menyampaikan pesan tersebut kepada temannya dalam satu kelompok.¹¹

Snowball secara etimologi berarti bola salju sedangkan *Throwing* artinya melempar. *Snowball Throwing* secara keseluruhan dapat diartikan melempar bola salju. Dalam pembelajaran *Snowball Throwing*, bola salju merupakan kertas berisi pertanyaan yang dibuat oleh siswa kemudian dilempar kepada temannya sendiri untuk dijawab. *Snowball Throwing* merupakan salah satu model pembelajaran aktif (*active learning*) yang dalam pelaksanaannya banyak melibatkan siswa. Peran guru di sini hanya sebagai pemberi arahan awal mengenai topik pembelajaran dan selanjutnya penertiban terhadap jalannya pembelajaran.¹²

Model pembelajaran *Snowball Throwing* adalah salah satu teknik pembelajaran kooperatif. Teknik belajar ini siswa lebih responsif untuk menerima pesan dari siswa lainnya dalam bentuk bola salju yang terbuat dari kertas, dan menyampaikan pesan kepada temannya dikelompok. “*Snowball Throwing* adalah salah satu model pembelajaran aktif yang dalam prakteknya melibatkan banyak siswa”. Peran guru di sini hanyalah sebagai pemberi bimbingan pada topik awal pembelajaran dan pembongkaran berikutnya dari proses belajar.¹³

Gambaran umum teknik *Snowball Throwing*, teknik *Snowball Throwing* sebagai seperangkat presentasi materi didahului dengan menyampaikan materi,

¹¹Fatima Jahro Rambe, *Penerapan Model Pembelajaran Kooperatif Tipe Snowball Throwing untuk Meningkatkan Hasil Belajar Siswa pada Materi kondisi Fisik Wilayah Indonesia di Kelas VIII-1 MTsN 1 Padangsidempuan Tahun Ajaran 2011/2012*, h. 3.

¹²Dianti Nohi, Yoseph Paratama, Raghel Yunginger, *Pengaruh Penggunaan Model Pembelajaran Kooperatif Tipe Artikulasi Terhadap Hasil Belajar Siswa pada Materi Litosfer*, h. 3.

¹³Rahmat Wirawan L, Ferry Rita, Abd Waris, *Increasing Vocabulary Mastery of the Seventh grade Student Through Snowball Throwing*, Vol. 1, No. 2, (2013), h. 3.

lingkungan belajar dan sistem manajemen pembelajaran kooperatif ketika menggunakan teknik *Snowball Throwing* memberikan kesempatan untuk pembelajaran demokrasi, meningkatkan apresiasi siswa untuk akademis belajar dan mengubah norma-norma yang berkaitan dengan prestasi, mempersiapkan siswa untuk belajar menggunakan kolaborasi dan keterampilan sosial melalui partisipasi aktif peserta didik dalam kelompok-kelompok kecil, memberikan kesempatan bagi partisipasi aktif dalam proses pembelajaran dan peserta didik dalam dialog interaktif, menciptakan iklim sosio-emosional yang positif, memfasilitasi belajar untuk hidup bersama, produktifitas asuh dalam kelompok, berubah peran guru dari pemain tengah panggung mahluk kegrup koreografi kegiatan dan meningkatkan kesadaran tentang pentingnya belajar sebagai salah satu aspek-aspek sosial dari individu¹⁴

Model pembelajaran *Snowball Throwing* adalah model pembelajaran dengan membentuk kelompok yang diwakili ketua kelompok untuk mendapat tugas dari guru kemudian masing-masing kelompok membuat pertanyaan yang ditulis dalam lembar kertas kerja yang dibentuk seperti bola lalu di lempar ke kelompok lain dan masing-masing kelompok menjawab pertanyaan dari bola yang diperoleh.

Berdasarkan pengertian tentang model pembelajaran *Snowball Throwing* di atas, dapat disimpulkan bahwa model pembelajaran *Snowball Throwing* adalah salah satu model pembelajaran yang melatih keaktifan dan kesiapan siswa dalam proses pembelajaran di mana pada model ini siswa dituntut lebih aktif dan pada model ini guru memiliki peran hanya untuk memberi pengarahan kepada siswa, di mana siswa dibagi dalam beberapa kelompok belajar yang setiap siswa memiliki tugasnya masing-masing, ketua kelompok bertugas untuk mendengarkan penjelasan materi dari

¹⁴Heniy susanty, *Use of the Snowball Throwing Technique for teaching better esl speaking*, h. 120.

guru kemudian menjelaskan kembali apa yang telah dia pahami dan dia dapatkan dari penjelasan guru, kemudian teman kelompok lain bertugas untuk membuat pertanyaan dalam satu lembar kertas kerja kemudian digulung seperti bola dan dilemparkan pada kelompok lain dan yang mendapatkan pertanyaan memiliki tugas untuk menjawab pertanyaan yang dia dapat jadi semua siswa pada kelompok dituntut untuk aktif dalam proses pembelajaran.

2. Langkah-langkah Model Pembelajaran *Snowball Throwing* adalah Sebagai Berikut:

- a. Guru menyampaikan materi yang akan disajikan.
- b. Guru membentuk kelompok-kelompok dan memanggil masing-masing ketua kelompok untuk diberikan penjelasan tentang materi.
- c. Masing-masing ketua kelompok kembali ke kelompoknya.
- d. Kemudian masing-masing kelompok diberikan satu lembar kertas kerja.
- e. Untuk menuliskan satu pertanyaan yang menyangkut materi yang sudah dijelaskan oleh ketua kelompok.
- f. Masing-masing kelompok mendapatkan materi yang berbeda.
- g. Kemudian kertas yang berisi pertanyaan tersebut dibuat seperti bola dan dilempar dari satu kelompok ke kelompok yang lain selama kurang lebih 15 menit.
- h. Setelah kelompok dapat satu bola/satu pertanyaan di berikan kesempatan kepada kelompok untuk menjawab pertanyaan yang tertulis dalam kertas berbentuk bola tersebut secara bergantian.
- i. Selanjutnya evaluasi dan penutup.

Berdasarkan penjelasan di atas dapat disimpulkan bahwa model pembelajaran *Snowball Throwing* memiliki langkah-langkah kegiatan pembelajaran yang diawali

dengan pembagian kelompok yang ketua kelompok bertugas mendengarkan penjelasan dari guru dan menjelaskan kembali materi yang dia dapat dari guru kepada teman kelompoknya. Selanjutnya teman kelompoknya bertugas membuat pertanyaan pada 1 lembar kertas kerja yang akan digulung dan dilemparkan pada kelompok lain kemudian kelompok yang mendapatkan pertanyaan bertugas untuk menjawab pertanyaan tersebut.

3. Kelebihan dan kekurangan Model Pembelajaran *Snowball Throwing*

Kelebihan dari model pembelajaran ini melatih kesiapan siswa, saling memberikan pengetahuan menuntut kerja sama dalam kelompok maupun antar kelompok. Sementara kekurangannya pengetahuan tidak luas, hanya berada pada pengetahuan sekitar siswa.¹⁵ Sementara kekurangan model pembelajaran *Snowball Throwing* karena pengetahuan yang diberikan tidak terlalu luas dan hanya berkisar pada apa yang telah diketahui siswa. Seringkali model pembelajaran ini mengacaukan suasana pembelajaran dari pada mengefektifkan.¹⁶

Berdasarkan pernyataan di atas maka dapat disimpulkan bahwa model pembelajaran *Snowball Throwing* juga memiliki kelebihan yaitu melatih keaktifan dan kesiapan siswa dalam proses pembelajaran. Dan juga memiliki kekurangan yaitu pengetahuan yang akan didapatkan peserta didik sedikit.

C. Model Pembelajaran Artikulasi

1. Pengertian Model Pembelajaran Artikulasi

¹⁵Muhaedah Rasyid dan Sumiati Side, *Pengaruh Penerapan Pembelajaran Snowball Throwing Terhadap Hasil Belajar Siswa Kelas X SMAN 1 Baijeng Kab. Gowa*, Vol. 12, No. 2, (2011), h. 71.

¹⁶Miftahul Huda, M Pd. "Model-model Pengajaran dan Pembelajaran" Pustaka Pelajar: Yogyakarta, 2016, h. 228.

Model pembelajaran artikulasi merupakan model yang prosesnya siswa dituntut untuk bisa berperan sebagai penerima pesan sekaligus berperan sebagai penyampai pesan. Model pembelajaran artikulasi merupakan model pembelajaran yang menuntut siswa aktif dalam pembelajaran di mana siswa dibentuk menjadi kelompok kecil yang masing-masing siswa dalam kelompok tersebut mempunyai tugas mewawancarai teman kelompoknya tentang materi yang baru dibahas.”

Model pembelajaran artikulasi adalah model yang proses pembelajarannya siswa di mana untuk menyampaikan materi yang didapatkan dari guru kepada pasangannya secara bergiliran, di dalam pasangan tersebut terdapat penyampai dan pendengar.¹⁷

Berdasarkan pengertian di atas, dapat disimpulkan bahwa model pembelajaran artikulasi adalah salah satu model pembelajaran yang menuntut siswa untuk aktif dalam proses pembelajaran siswa juga dituntut sebagai penerima pesan dan juga penyampai pesan dan dalam model pembelajaran ini siswa dibagi dalam beberapa kelompok, ketua kelompok bertugas mendengarkan materi yang dijelaskan oleh guru dan menjelaskan kembali pada teman kelompoknya.

2. Langkah-langkah model pembelajaran Artikulasi adalah sebagai berikut:

- a. Guru menyampaikan kompetensi yang ingin dicapai.
- b. Guru menyajikan materi sesuai tujuan pembelajaran.
- c. Membentuk kelompok secara berpasangan.
- d. Menugaskan salah satu siswa dari pasangan itu menceritakan materi yang baru diterima dari guru dan pasangannya mendengar sambil membuat catatan-catatan kecil, kemudian berganti peran begitu juga kelompok lainnya.

¹⁷Yeni Kartika, Ahmad Amin, Risdanila, *Pengaruh Model Pembelajaran Artikulasi Terhadap Hasil Belajar Fisika Siswa Kelas VIII SMP NEGRI Karang Jaya Tahun pelajaran 2014/2015*, h. 3-4.

- e. Menugaskan siswa secara bergiliran menyampaikan hasil wawancaranya dengan teman pasangannya. Sampai sebagian siswa sudah menyampaikan hasil wawancaranya.
- f. Guru menjelaskan kembali materi yang belum dipahami siswa.
- g. Kesimpulan.

Berdasarkan langkah-langkah model pembelajaran artikulasi di atas maka peneliti dapat menyimpulkan langkah-langkah model pembelajaran artikulasi diawali dengan membagi siswa dalam beberapa kelompok kemudian setiap kelompok menunjuk teman kelompoknya sebagai ketua kelompok yang bertugas mendengarkan penjelasan materi dari guru kemudian setiap ketua kelompok kembali ke kelompoknya masing-masing kemudian menjelaskan kembali materi yang baru saja dia dapatkan dari guru dan teman kelompoknya mendengarkan penjelasan dari temannya sambil mencatat apa saja yang dijelaskan oleh temannya kemudian setiap kelompok membaca apa yang telah dia catat di depan kelas.

3. Kelebihan Model Pembelajaran Artikulasi adalah:

- a. Semua siswa terlibat (mendapat peran)
- b. Melatih kesiapan siswa
- c. Melatih daya serap pemahaman dari orang lain
- d. Cocok untuk tugas sederhana
- e. Interaksi lebih mudah
- f. Lebih mudah dan cepat membentuknya.

Berdasarkan pemaparan di atas mengenai kelebihan dari model pembelajaran Artikulasi maka dapat peneliti simpulkan bahwa kelebihan dari model pembelajaran Artikulasi adalah siswa lebih dituntut untuk berperan aktif dalam proses

pembelajaran, melatih kesiapan dan daya serap pemahaman siswa dan interaksi antar siswa lebih mudah dalam proses pembelajaran.

4. Kekurangan Model Pembelajaran Artikulasi adalah:

- a. Untuk mata pelajaran tertentu
- b. Waktu yang dibutuhkan banyak
- c. Materi yang didapat sedikit
- d. Banyak kelompok yang perlu dimonitor
- e. Lebih sedikit ide yang muncul
- f. Jika ada perselisihan tidak ada penengah.¹⁸

Berdasarkan pemaparan di atas mengenai kekurangan dari model pembelajaran Artikulasi maka disimpulkan bahwa kekurangan model pembelajaran artikulasi adalah waktu yang dibutuhkan dalam proses pembelajaran lebih banyak dan materi yang didapatkan sedikit atau terbatas.

D. Pokok Bahasan Sel

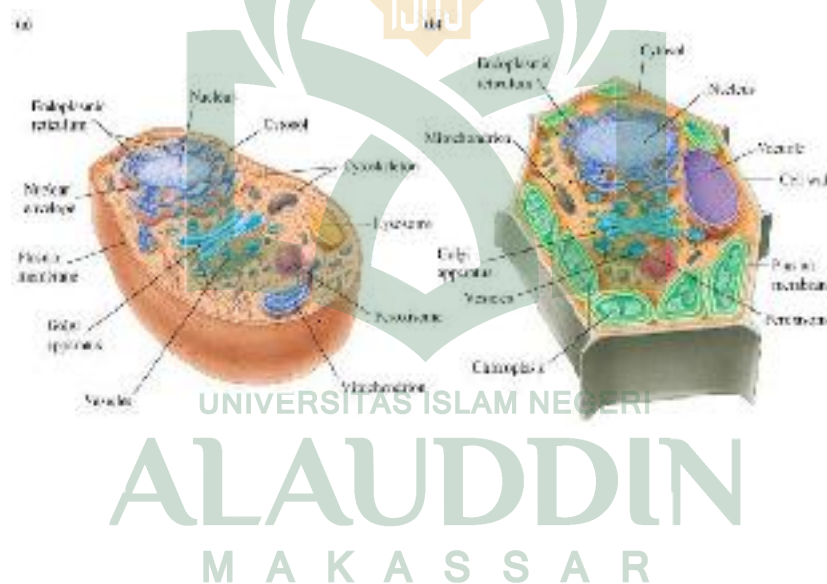
1. Pengertian dan Fungsi Sel

Sel merupakan unit terkecil pada makhluk hidup. Sel dapat ditemui pada seluruh organ yang terdapat di tubuh. Seorang peneliti atau ilmuwan dari Inggris yaitu Robert Hooke pada tahun 1665 meneliti sayatan gabus yang diteliti dari bawah mikroskop. Dan saat meneliti ilmuwan Inggris tersebut melihat sayatan gabus tersebut terdiri atau tersusun atas ruangan ruangan kecil. Dan ruangan kecil tersebut diberi nama oleh Hooke yaitu sel. Seperti halnya makhluk yang terdiri dari beberapa organ penyusunnya, sel juga

¹⁸Yeni Kartika, Ahmad Amin, Risdanila, *Pengaruh Model Pembelajaran Artikulasi Terhadap Hasil Belajar Fisika Siswa Kelas VIII SMP NEGRI Karang Jaya Tahun pelajaran 2014/2015*, h. 3-4.

memiliki organ-organ tersebut yang dinamakan dengan organel sel. Masing-masing organel ini melakukan tugasnya masing-masing.

Secara umum, fungsi dari suatu organel sel adalah untuk menunjang kehidupan sel itu sendiri. Seperti halnya mitokondria yang berperan untuk memperoleh energi agar kehidupan sel dapat berjalan, ribosom yang berfungsi sebagai penghasil protein, nucleus yang berperan dalam proses replikasi sel, lisosom yang berperan sebagai organ pencernaan di tingkat sel, dan fungsi lain yang akan dibahas di bawah ini.



2. Bagian Sel dan Organel Sel

Sel memiliki bagian utama yaitu membran sel, inti sel, dan sitoplasma. Berbeda dengan sel hewan, sel tumbuhan memiliki dinding sel di sebelah luar membran sel.

Berikut adalah struktur pembentuk sel, yaitu:

a.) Membran Sel

Membran sel merupakan struktur sel yang berfungsi untuk memisahkan sel antara lingkungan dalam dan lingkungan luar sel. Membran sel bersifat semipermeable atau selektif permeable, yaitu dapat dilalui oleh beberapa zat tertentu saja.

Membran sel secara keseluruhan memiliki fungsi untuk melindungi sel dari lingkungan luar. Tetapi, ada beberapa lagi fungsi membran sel yang harus diketahui, yaitu :

- Sebagai sekat antara lingkungan luar dan dalam sel
- Sebagai reseptor sel dari rangsangan luar
- Sebagai pengontrol transportasi sel, baik dari luar ke dalam ataupun sebaliknya
- Sebagai penjaga kestabilan pH, kestabilan ion, dan membuang sisa-sisa hasil metabolisme sel

b.) Nukleus (inti sel)

Nukleus merupakan komponen yang terdapat gen. Nukleus dibungkus oleh selaput membran ganda. Dibagian dalam terdapat nukloelus, nukleoplasma, dan benang-benang kromatin. Nukleus berperan dalam seluruh aktivitas yang terjadi di dalam sel, mulai dari metabolisme hingga pembelahan sel. Nucleus berada di bagian tengah sel dan merupakan organel terbesar di dalam suatu sel.

c.) Dinding sel

Dinding sel hanya terdapat pada sel tumbuhan. Pada sel dewasa didinding sel terbentuk dari bahan selulosa yang bersifat kaku sehingga bentuk sel tumbuhan cenderung tetap. Fungsi dinding sel yaitu :

- Melindungi bagian sel yang terletak lebih dalam
- Memperkokoh sel
- Mencegah agar sel tidak pecah

d.) Sitoplasma

Sitoplasm merupakan cairan sel yang terdapat didalam sel kecuali didalam inti dan organel sel, Sitoplasma tersusun atas sitosol yang bersifat koloid yaitu tidak padat dan tidak cair. Fungsi sitoplasma ialah :

- Sebagai tempat berlangsungnya proses metabolisme sel
- Menjamin adanya pertukaran zat, agar metabolisme sel dapat berlangsung
- Sebagai tempat penyimpanan berbagai bahan kimia yang dibutuhkan oleh sel.

Organel-organel Sel

Ada bermacam-macam organel di dalam sel yang memiliki fungsi tertentu. Berikut merupakan organel-organel dalam sebuah sel, yaitu:

1. Retikulum Endoplasma (RE)

Merupakan sistem membran yang berbentuk lipatan yang menghubungkan antara membran sel dengan membran inti. Dalam sel terdapat dua tipe retikulum endoplasma yaitu retikulum endoplasma kasar dan retikulum endoplasma halus.

- Retikulum endoplasma kasar (REK) : Fungsi retikulum endoplasma kasar adalah mendukung sintesis protein.
- Retikulum endoplasma halus (REH) : berfungsi untuk sintesis lipid

2. Ribosom

Ribosom terdapat pada semua sel hidup. ribosom terdapat bebas di sitoplasma atau melekat pada REK. Fungsi ribosom adalah untuk sintesis protein. pada waktu sintesis protein ribosom mengelompok membentuk poliribosom. Organel ini merupakan contoh organel sel yang tidak bermembran dan disusun oleh asam ribonukleat.

3. Aparatus Golgi (Badan Golgi)

Organel ini berfungsi dalam proses sekresi, baik itu sekresi lendir, karbohidrat, glikoprotein, lemak, dan juga enzim. Aparatus golgi juga berfungsi untuk membentuk lisosom.

4. Lisosom

Organel ini berbentuk kantung-kantung kecil yang dihasilkan oleh apparatus Golgi. Lisosom juga berfungsi sebagai penghasil kekebalan, sehingga akan banyak dijumpai pada sel darah putih. Lisosom terutama ditemukan pada sel hewan.

5. Mitokondria

Mitokondria berbentuk bulat, batang, atau oval dan berfungsi sebagai tempat respirasi sel yang menghasilkan ATP untuk energi bagi sel.

6. Plastida

Plastida adalah organel yang hanya terdapat pada sel tumbuhan dan organel yang mengandung berbagai macam pigmen. Plastida yang mengandung pigmen hijau disebut dengan **kloroplas** yang dapat menghasilkan klorofil serta berfungsi sebagai penyelenggara proses fotosintesis.

7. Vakuola

Merupakan organel yang terbentuk di dalam sel dan diselubungi oleh membran yang disebut dengan tonoplas. Pada sel tumbuhan, vakuola berukuran sangat besar dan termodifikasi yang berisi alkaloid, pigmen anthosianin, tempat penimbunan metabolisme, dan tempat penyimpanan makanan. Sedangkan pada sel hewan, vakuolanya berukuran kecil atau bahkan tidak ada sama sekali, kecuali pada hewan bersel satu.

8. Sentrosom

Merupakan organel dengan bentuk seperti bintang dan hanya terdapat pada sel hewan. Sentrosom sendiri berfungsi aktif dalam proses pembelahan sel. Sentrosom merupakan wilayah yang terdiri dari sepasang sentriol.

9. Sentriol

sentriol merupakan hasil perkembangan sentrosom yaitu pusat sel. sentriol berupa kumpulan mikrotubulus dan memiliki bentuk seperti tabung yang terdapat pada kebanyakan sel eukariotik. Sentriol terlibat dalam proses pembelahan sel serta pembentukan silia dan flagela.

3. Perbedaan Organel Sel Hewan dan Tumbuhan

Berikut merupakan tabel yang dapat membedakan organel yang terdapat pada sel hewan ataupun tumbuhan :

No.	Organel	Sel Tumbuhan	Sel Hewan
1.	Membran plasma	Ada	Ada
2.	Inti sel (nukleus)	Ada	Ada
3.	Dinding sel	Ada	Tidak Ada
4.	Sitoplasma	Ada	Ada
5.	Retikulum Endoplasma	Ada	Ada
6.	Ribosom	Ada	Ada
7.	Badan golgi	Ada	Ada
8.	Lisosom	Ada	Ada
9.	Mitokondria	Ada	Ada
10.	Plastida	Ada	Tidak Ada
11.	Vakuola	Ada	Tidak ada, kecuali hewan uniseluler
12.	Sentrosom	Tidak ada, kecuali tumbuhan tingkat rendah	Ada
13.	Sentriol	Tidak ada, kecuali tumbuhan tingkat rendah	Ada

3. Struktur sel

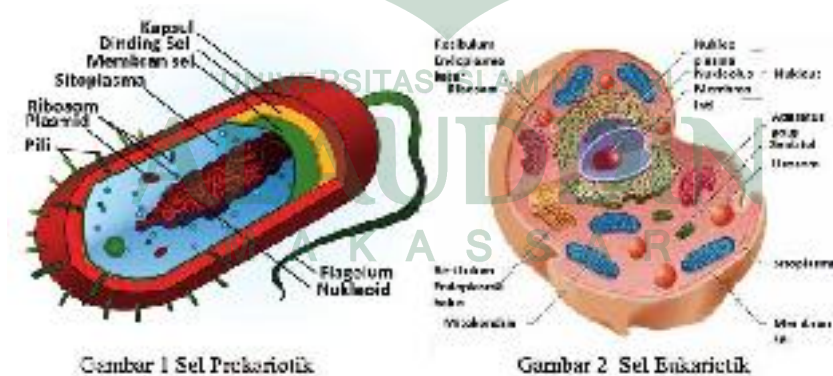
a. Sel Prokariotik

Sel prokariotik merupakan sel yang tidak memiliki nukleus, sehingga DNANYa tidak terbungkus oleh membran. mikroorganismenya yang prokariotik misalnya bakteri dan alga hijau, dan biru.

b. Sel eukariotik

Sel eukariota memiliki nukleus/inti sel. Sel eukariotik tersusun atas membran sel, sitoplasma, nukleus, sentriol, retikulum endoplasma, ribosom, kompleks golgi, lisosom, badan mikro, mitokondria, mikrotubulus dan mikrofilamen. Hewan dan tumbuhan termasuk dalam golongan sel eukariotik. Mikroorganismenya yang eukariotik misalnya protozoa, protista, dan semua jamur.

c. Gambar sel prokariotik dan eukariotik



BAB III

METODOLOGI PENELITIAN

A. *Jenis Penelitian*

Jenis penelitian ini adalah penelitian kuantitatif jenis eksperimen dengan model *Quasi Experimental Design*. Desain ini mempunyai kelompok kontrol. Tetapi tidak dapat berfungsi sepenuhnya untuk mengontrol variabel-variabel luar yang mempengaruhi pelaksanaan eksperimen.

Kelompok penelitian ada dua kelompok eksperimen, yaitu kelompok pertama adalah kelompok eksperimen I yang diukur dengan menggunakan model pembelajaran *Snowball Throwing* dan kelompok kedua adalah kelompok eksperimen II menggunakan model pembelajaran Artikulasi.

B. *Lokasi Penelitian*

Penelitian ini bertempat di SMPN 3 Sungguminasa Kabupaten Gowa, di kelas VII, yang berlokasi di Provinsi Sulawesi Selatan Kabupaten Gowa. Penelitian ini telah dilaksanakan dari bulan April 2017 sampai bulan November 2017.

C. *Desain Penelitian*

Berdasarkan masalah dan tujuan pendidikan maka desain penelitian yang sesuai adalah *Nonequivalent Control Group Design*. Desain ini hampir sama dengan *pretest-posttest Control Group Design*, hanya pada desain ini kelompok eksperimen I maupun kelompok eksperimen II tidak dipilih secara random. Secara umum model eksperimen ini digunakan sebagai berikut:

Tabel 3.1: Desain Penelitian

Subjek	Pretest	Perlakuan	Posttes
nR	O ₁	X ₁	O ₃
nR	O ₂	X ₂	O ₄

Keterangan:

nR = Random (tidak acak)

O₁ = Pemberian pretest kelompok eksperimen I

O₂ = Pemberian pretest kelompok eksperimen II

X₁ = Kelompok eksperimen I Model Pembelajaran *Snowball Throwing*

X₂ = Kelompok eksperimen II Model Pembelajaran *Artikulasi*

O₃ = Pemberian posttest kelompok eksperimen I

O₄ = Pemberian posttest kelompok eksperimen II¹

D. Populasi dan Sampel

1. Populasi

Populasi adalah wilayah generalisasi yang terdiri atas obyek/subyek yang mempunyai kualitas dan karakteristik tertentu yang ditetapkan oleh peneliti untuk dipelajari dan kemudian ditarik kesimpulannya.²Dari pengertian tersebut dapat disimpulkan bahwa yang menjadi populasi dalam penelitian ini adalah keseluruhan siswa kelas VII di SMPN 3 Sungguminasa Kabupaten Gowa Tahun Pelajaran 2017/2018 yang terdiri dari 11 kelas sebanyak 353 siswa. Untuk lebih jelasnya dapat dilihat pada tabel dibawah ini:

¹Muh Khalifah Mustami, *Metodologi Penelitian Pendidikan*, (Yogyakarta: Aynat Publishing, 2015), Cet Ke-I h. 88.

²Sugioyono, *Model Penelitian Pendidikan Pendekatan Kuantitatif Kualitatif dan R&D*, 2009, h. 117.

Tabel 3.2: Jumlah Populasi Siswa kelas VII SMP Negeri 3 Sungguminasa

Kelas	Jumlah Siswa
VII A	33
VII B	33
VII C	31
VII D	33
VII E	32
VII F	33
VII G	31
VII H	32
VII I	31
VII J	32
VII K	32
Jumlah	353

2. Sampel

Sampel adalah bagian dari jumlah dan karakteristik yang dimiliki oleh populasi tersebut.³ Teknik sampling adalah merupakan teknik pengambilan sampel. Teknik sampling yang digunakan dalam penelitian ini adalah teknik *simple random sampling*, dikatakan simple (sederhana) karena pengambilan anggota sampel dari populasi dilakukan secara acak tanpa memperhatikan strata yang ada dalam populasi itu. Cara demikian dilakukan bila anggota populasi dianggap homogen, untuk menentukan kelas eksperimen I dan kelas eksperimen II.

³Sugiyono, *Model Penelitian Pendidikan Pendekatan Kuantitatif Kualitatif dan R&D*, 2009, h. 118.

Jadi yang dimaksud sampel adalah sejumlah individu yang dipilih sebagai wakil populasi dalam pengambilan data dan adapun yang dijadikan sampel dalam penelitian ini adalah 2 kelas yang homogen yaitu siswa kelas VII A yang berjumlah 33 orang dan kelas VII B yang berjumlah 33 orang kedua kelas ini bertindak sebagai kelas eksperimen.

Tabel 3.3 : Sampel Siswa SMP Negeri 3 Sungguminasa

No	Kelompok	Kelas	Jumlah Siswa
1	Eksperimen 1	VII A	33
2	Eksperimen 2	VII B	33
Jumlah			66

E. Instrumen Penelitian

Instrumen penelitian adalah suatu alat yang digunakan mengukur fenomena alam maupun sosial yang diamati. Secara spesifik semua fenomena ini disebut variabel penelitian.⁴ Suatu instrument harus teruji validitas agar dapat memperoleh data yang valid. Instrumen penelitian yang digunakan dalam penelitian ini adalah tes hasil belajar.

Tes Hasil Belajar, tes (dalam bahasa Inggris *Test*) berasal dari kata *testum* bahasa Perancis kuno, yang berarti piring untuk menyisihkan logam-logam mulia, ada juga yang mengartikannya sebagai piring yang terbuat dari tanah. Tes adalah alat pengukur untuk menetapkan apakah berbagai faset dari kesan yang kita perkirakan dari seseorang adalah benar merupakan fakta, juga adalah cara untuk menggambarkan berbagai macam faset ini subjektif mungkin. Demikian, dapat dikatakan bahwa tes

⁴Sugiyono, *Model Penelitian Pendidikan Pendekatan Kuantitatif Kualitatif dan R&D*, 2009, h. 148.

adalah alat yang digunakan untuk mengukur pencapaian kompetensi seseorang yang biasanya disajikan dalam bentuk soal dan tugas-tugas.⁵

Sebelum instrument penelitian ini digunakan maka terlebih dahulu dilakukan uji validitas. Instrument yang valid berarti alat ukur yang digunakan untuk mendapatkan data itu valid.⁶ Dalam penelitian, peneliti menggunakan validitas *content* atau isi di mana validitas *content* adalah ketepatan suatu alat ukur ditinjau dari sisi alat ukur tersebut. Hasil validitas *content* pada penelitian ini dibantu oleh dua validator ahli yaitu Dr. Andi Maulana, M.Si dan Ahmad Ali, S.Pd., M.Pd. terdapat tiga point instrument yang divalidasi yaitu validasi rencana pelaksanaan pembelajaran (RPP), validasi tes hasil belajar (*pretest* dan *posstest*), dan validasi kisi-kisi instrument (*pretest* dan *posstest*). Tes hasil belajar yang digunakan dalam penelitian ini disusun sendiri oleh peneliti.

Dalam penelitian terdapat 20 soal pilihan ganda yang terdiri dari 20 soal pretest dan 20 soal posttest dari jumlah siswa 33 orang dan setelah dilakukan uji tingkat kesukaran soal, di mana uji tingkat kesukaran soal adalah kemungkinan siswa untuk menjawab benar atau salah dalam mengerjakan soal berdasarkan kemampuan mereka, Terdapat hasil yaitu:

Uji tingkat kesukaran soal

$$\text{Tingkat kesukaran (TK)} = \frac{\text{jumlah siswa yang menjawab benar soal}}{\text{jumlah seluruh siswa}}$$

⁵Syamsudduha, *Penilaian Berbasis Kelas* (Cet. Pertama; Yogyakarta: Aynat Publishing, (2014), h. 46.

⁶ Sugiyono, *Model Penelitian Pendidikan Pendekatan Kuantitatif Kualitatif dan R&D*, 2009, h. 348.

Klasifikasi tingkat kesukaran soal yaitu 0,00-0,30 soal tergolong sukar, terdapat pada soal no 12. 0,31-0,70 soal tergolong sedang, terdapat pada soal no 2, 3, 6 dan 7. 0,71-1,00 soal tergolong mudah, terdapat pada soal no 1, 4, 5, 8, 9, 10, 11, 13, 14, 15, 16, 17, 18, 19 dan 20.

F. *Prosedur Penelitian*

Tahap pengumpulan data dalam penelitian ini yaitu:

1. Tahap Perencanaan

Tahap ini peneliti terlebih dahulu melengkapi hal-hal yang dibutuhkan di lapangan yaitu:

- a. Melakukan observasi di SMP Negeri 3 Sungguminasa kabupaten gowa
- b. Merumuskan makna berdasarkan hasil observasi yang telah dilakukan
- c. Peneliti menarik subjek penelitian dan menentukan sampel penelitian
- d. Melakukan penentuan pokok bahasan yang akan diajarkan
- e. Membuat RPP (Rencana Proses Pembelajaran)
- f. Membuat kisi-kisi *pretest* dan *posttest*
- g. Membuat tes soal objektif untuk mengevaluasi hasil belajar
- h. Menyusun kisi-kisi soal tes hasil belajar biologi.

2. Tahap Pelaksanaan

Pengumpulan data hasil penelitian ini dilakukan melalui tes hasil belajar.

Langkah – langkah penyusunan tes hasil belajar biologi adalah sebagai berikut:

- a. Tahap pengenalan peneliti dan peserta didik
- b. Memberikan tes awal (*pretest*) untuk mengetahui hasil belajar siswa sebelum perlakuan

- c. Melaksanakan proses belajar mengajar dikelas dengan menerapkan rencana pembelajaran yang disusun sebelumnya
- d. Menerapkan rancangan pembelajaran model pembelajaran *Snowball Throwing* pada kelas eksperimen I sesuai dengan langkah-langkah pelaksanaannya dan model pembelajaran Artikulasi pada kelas eksperimen II sesuai langkah-langkah yang telah disusun sebelumnya
- e. Memberikan tes akhir (*posttest*) untuk mengetahui hasil belajar siswa setelah penerapan perlakuan
- f. Menilai hasil tes yang diperoleh dari kedua kelompok perlakuan, yaitu: kelompok atau kelas eksperimen yang diajar dengan menggunakan model pembelajaran *Snowball Throwing* dan kelas eksperimen yang diajar dengan menggunakan model pembelajaran Artikulasi untuk selanjutnya data yang telah diperoleh dianalisis dan dipersiapkan untuk membuat laporan penelitian.

G. Teknik Analisis Data

Pengolahan data dalam penelitian ini dilakukan dengan analisis statistik, untuk pengolahan data hasil penelitian yang meliputi analisis statistik deskriptif dan analisis statistik inferensial.

1. Teknik Analisis Statistik Deskriptif

Teknik analisis statistik deskriptif digunakan untuk mendeskripsikan hasil belajar yang diperoleh siswa pada kelompok eksperimen. Guna mendapatkan gambaran yang jelas tentang hasil belajar siswa. maka dilakukan pengelompokkan. Pengelompokkan tersebut dilakukan kedalam 5 kategori: sangat tinggi, tinggi, sedang, rendah, sangat rendah. Adapun langkah-langkah analisis deskriptif yaitu sebagai berikut:

a. Membuat tabel distribusi frekuensi dengan langkah-langkah sebagai berikut:⁷

1) Menentukan rentang nilai, yaitu data terbesar dikurangi dengan data terkecil

$$R = X_t - X_r$$

Keterangan:

R: Rentang nilai

X_t: Skor maximum

X_r: Skor minimum

2) Menentukan banyaknya kelas interval

$$K = 1 + (3,3) \log n$$

Keterangan:

K: Kelas interval

n: Jumlah siswa

3) Menghitung panjang kelas interval

$$P = \frac{\text{Range}}{\text{Banyak Kelas}}$$

Keterangan:

P: Panjang kelas interval

R : Rentang nilai

K: Kelas interval

b. Membuat tabel distribusi frekuensi

1) Rata-rata Mean

$$\bar{x} = \frac{\sum_{i=1}^k f_i x_i}{\sum_{i=1}^k f_i}$$

Keterangan:

⁷Anas Sudijono, *Statistik Pendidikan* (Jakarta: Raja Grafindo Persada, 2010), h. 49.

\bar{x} : Rata-rata

f_i : Frekuensi

x_i : Titik tengah

2) Standar Deviasi (SD)

$$SD = \sqrt{\frac{\sum f_i (x_i - \bar{x})^2}{(n - 1)}}$$

Keterangan:

SD= variansi sampel kelas

x_i = Kelas interval

f_i = Frekuensi

n = Banyak data

c. Menghitung besarnya nilai varians

$$S^2 = \frac{\sum (X_i - \bar{X})^2}{n - 1}$$

Keterangan:

S^2 = variansi sampel kelas

x_i = Kelas interval

f_i = Frekuensi sesuai x_i

n = Banyak data

d. Persentase (%) nilai rata-rata

$$P = \frac{f}{N} \times 100\%$$

Keterangan:

P: Angka persentase

F: Frekuensi yang di cari persentasenya

N: Banyaknya sampel responden.

e. Menentukan Kategorisasi Hasil Belajar

Kriteria yang digunakan untuk menentukan hasil belajar IPA peserta didik , digunakan kategorisasi yang terdiri dari rendah, sedang, dan tinggi dengan rumus sebagai berikut:

Tabel 3.4: Kategorisi Hasil Belajar Peserta Didik

Rendah	$Xx < (\mu - 1,0 \sigma)$
Sedang	$(\mu - 1,0\sigma) \leq X < (\mu + 1,0\sigma)$
Tinggi	$(\mu + 1,0 \sigma) \leq X$

Keterangan:

μ = Rata-rata

σ = Standar Deviasi

2. Analisis statistik inferensial

Analisis statistik inferensial adalah statistik yang digunakan untuk menganalisis data sampel dan hasilnya akan digeneralisasikan (diferensikan) untuk populasi di mana sampel diambil. Untuk keperluan pengujian hipotesis, maka digunakan untuk menguji kebenaran hipotesis penelitian adalah sebagai berikut:

a. Uji Normalitas

Uji normalitas bertujuan untuk memastikan bahwa data setiap variabel yang dianalisis berdistribusi normal. Hal tersebut didasarkan pada asumsi bahwa statistik parametris bekerja berdasarkan asumsi bahwa setiap variabel akan dianalisis harus berdistribusi normal. Untuk pengujian normalitas digunakan rumus Chi-Square yang dirumuskan sebagai berikut:

$$x_{hitung}^2 = \sum \frac{(f_o - f_h)^2}{f_h}$$

Keterangan:

F_0 = frekuensi hasil pengamatan

F_h = frekuensi harapan⁸

Kriteria pengujian normal bila X^2_{hitung} lebih kecil dari X^2_{tabel} dimana X^2_{tabel} diperoleh dari daftar X^2 dengan $dk = (k-2)$ pada taraf signifikansi $\alpha = 0,05$. Pada penelitian ini, uji normalitas dilakukan dengan menggunakan program *software Statistical Product and service solution* (SPSS) versi 16,0. Menu yang digunakan untuk mengetahui normalitas data adalah *analyze – nonparametric test- legalcy dialog- I Sample K-S*, untuk mengetahui normal atau tidaknya data, kita bisa lihat nilai signifikansi pada kolom *Kolmogorov Smirnov*. Kriteria pengujian normalitas dengan hasil olahan SPSS versi 16,0 yaitu jika $sign > \alpha$ maka dapat berdistribusi normal dan jika $sign < \alpha$ maka data tidak berdistribusi normal.⁹

b. Uji Homogenitas

Pengujian homogenitas data dalam penelitian ini menggunakan program *software Statistical Product and service solution* (SPSS) versi 16,0. Menu yang digunakan untuk mengetahui homogenitas adalah *analyze – descriptive statics – explore*. Pengujian homogenitas dengan hasil olahan SPSS versi 16,0 yaitu $sign > \alpha$ maka data homogen dan jika $sign < \alpha$ maka data tidak homogen.¹⁰

c. Uji hipotesis

Pengujian hipotesis ini dilakukan untuk mengetahui dugaan sementara yang dirumuskan dalam hipotesis penelitian menggunakan uji dua pihak dengan derajat

⁸Arikunto, *Prosedur Penelitian Suatu Pendekatan Praktek* (Jakarta: Rineka Cipta, 2010), h. 290.

⁹Duwi Priyatno, *Teknik Muda dan Cepat Melakukan Analisis Data Penelitian dengan SPSS* (Yogyakarta: Mediakom, 2010), h. 36.

¹⁰Duwi Priyatno, *Teknik Muda dan Cepat Melakukan Analisis Data Penelitian dengan SPSS* (Yogyakarta: Mediakom, 2010), h. 99.

kesalahan yang digunakan dalam penelitian ini adalah sebesar 5% atau $\alpha = 0,05$.

Hipotesis statistik yang dirumuskan dalam penelitian ini yaitu:

$$H_0 : \mu_1 = \mu_2$$

$$H_1 : \mu_1 \neq \mu_2$$

Keterangan :

H_0 : Tidak terdapat perbedaan penerapan model pembelajaran *Snowball Throwing* dengan model pembelajaran *Artikulasi* terhadap hasil belajar biologi pada siswa kelas VII SMP Negeri 3 Sungguminasa Kabupaten Gowa.

H_1 : terdapat perbedaan penerapan model pembelajaran *Snowball Throwing* dengan model pembelajaran *Artikulasi* terhadap hasil belajar biologi pada siswa kelas VII SMP Negeri 3 Sungguminasa Kabupaten Gowa.

μ_1 : Rata-rata hasil belajar biologi siswa yang diajar dengan model pembelajaran *Snowball Throwing*.

μ_2 : Rata-rata hasil belajar siswa yang diajar dengan model pembelajaran *Artikulasi*.

Uji hipotesis dalam penelitian ini menggunakan program SPSS versi 16,0 yaitu teknik *independent samples t test*, teknik ini digunakan untuk menguji perbedaan rata-rata dari dua kelompok data/sampel yang independent atau tidak berhubungan.¹¹

Hipotesis penelitian akan diuji dengan kriteria pengujian sebagai berikut:

1. Jika taraf signifikan $< \alpha$ (nilai sign $< 0,05$) maka H_0 ditolak berarti ada perbedaan antara model *Snowball Throwing* dengan model *Artikulasi* dengan

¹¹Duwi Priyatno, *Teknik Mudah dan Cepat Melakukan Analisis Data Penelitian dengan SPSS* (Yogyakarta: Mediakom, 2010), h. 93.

yang diajarkan tanpa model *Snowball Throwing* dengan model Artikulasi terhadap Hasil belajar biologi siswa kelas VII SMP Negeri 3 Sungguminasa.

2. Jika taraf signifikan $> \alpha$ (nilai sign $< 0,05$) maka H_0 diterima berarti tidak ada perbedaan antara yang diajarkan dengan model *Snowball Throwing* dengan model Artikulasi dengan yang tidak diajarkan dengan model *snowball Throwing* dengan model Artikulasi terhadap Hasil belajar biologi siswa kelas VII SMP Negeri 3 Sungguminasa.



BAB IV

HASIL PENELITIAN DAN PEMBAHASAN

A. Hasil Penelitian

Hasil penelitian ini merupakan jawaban dari rumusan masalah yang telah ditetapkan sebelumnya yang dapat menguatkan sebuah hipotesis atau jawaban sementara. Berdasarkan hasil penelitian yang telah dilakukan di SMP Negeri 3 Sungguminasa Kabupaten Gowa sebagai berikut:

1. Hasil Belajar Siswa yang Diajar Menggunakan Model Pembelajaran *Snowball Throwing* (Kelas Eksperimen 1)

Berdasarkan penelitian yang dilakukan di SMP Negeri 3 Sungguminasa Kabupaten Gowa didapatkan deskripsi hasil tes belajar IPA pada materi sel yang diperoleh peserta didik di kelas VII SMP Negeri 3 Sungguminasa, penulis mengumpulkan data dari instrumen tes melalui nilai hasil belajar *pre-test* dan *post-test* siswa. Hasil belajar siswa yang menerapkan model pembelajaran *Snowball Throwing* dapat di lihat pada lampiran A. Data diperoleh dari pemberian tes berupa soal dalam bentuk soal pilihan ganda sebanyak 20 nomor.

Berdasarkan data yang telah diperoleh peneliti, terlihat cukup jelas perbedaan nilai siswa, setelah diterapkan model pembelajaran *Snowball Throwing*. Sehingga dapat disimpulkan bahwa dengan menerapkan model pembelajaran *Snowball Throwing* ini, dapat meningkatkan hasil belajar siswa pada mata pelajaran biologi untuk materi sel. Karena model pembelajaran *Snowball Throwing* dapat melatih siswa dalam membuat pertanyaan dan menjawab pertanyaan yang diperoleh dalam proses pembelajaran di kelas.

a. Pretest Kelas Eksperimen 1 (X1)

Hasil analisis statistik deskriptif pada hasil belajar Biologi peserta didik kelas eksperimen 1 (X₁) setelah dilakukan *pretest* sebagai berikut:

1) Rentang nilai (Range)

$$R = (\text{Data terbesar} - \text{Data terkecil})$$

$$R = 65 - 30$$

$$R = 35$$

2) Banyaknya kelas

$$K = 1 + 3,3$$

$$K = 1 + 3,3 \log n$$

$$K = 1 + 3,3 \log 33$$

$$K = 1 + (3,3 \times 1,51)$$

$$K = 1 + 4,98$$

$$K = 5,98 \text{ (Dibulatkan 6)}$$

3) Interval kelas/Panjang kelas

$$P = \frac{R}{K}$$

$$P = \frac{35}{6}$$

$$6$$

$$P = 5,83 \text{ (dibulatkan 6)}$$

4) Mean (X)

$$\bar{x} = \frac{\sum_{i=1}^k f_i x_i}{\sum_{i=1}^k f_i}$$



$$= \frac{1456,5}{33}$$

$$= 44,13$$

$$= 44,13$$

5) Menghitung standar deviasi (SD)

$$SD_1 = \sqrt{\frac{\sum f_i(x_i - \bar{x})^2}{(n - 1)}}$$

$$SD_1 = \sqrt{\frac{3235,41}{(33 - 1)}}$$

$$SD_1 = \sqrt{101,1}$$

$$SD_1 = 10$$

6) Menghitung Varians (S^2)/homogenitas sampel

$$S_1^2 = \frac{\sum(x_i - \bar{x})^2}{n - 1}$$

$$S_1^2 = \frac{698,1}{33 - 1}$$

$$S_1^2 = 21,81$$

$$S_1 = \sqrt{21,81}$$

$$S_1 = 4,67$$

UNIVERSITAS ISLAM NEGERI

ALAUDDIN

MAKASSAR

Berdasarkan hasil analisis statistik deskriptif pada hasil belajar biologi peserta didik kelas eksperimen 1 (VIIA) setelah dilakukan *pretest* yang dapat dilihat pada tabel berikut:

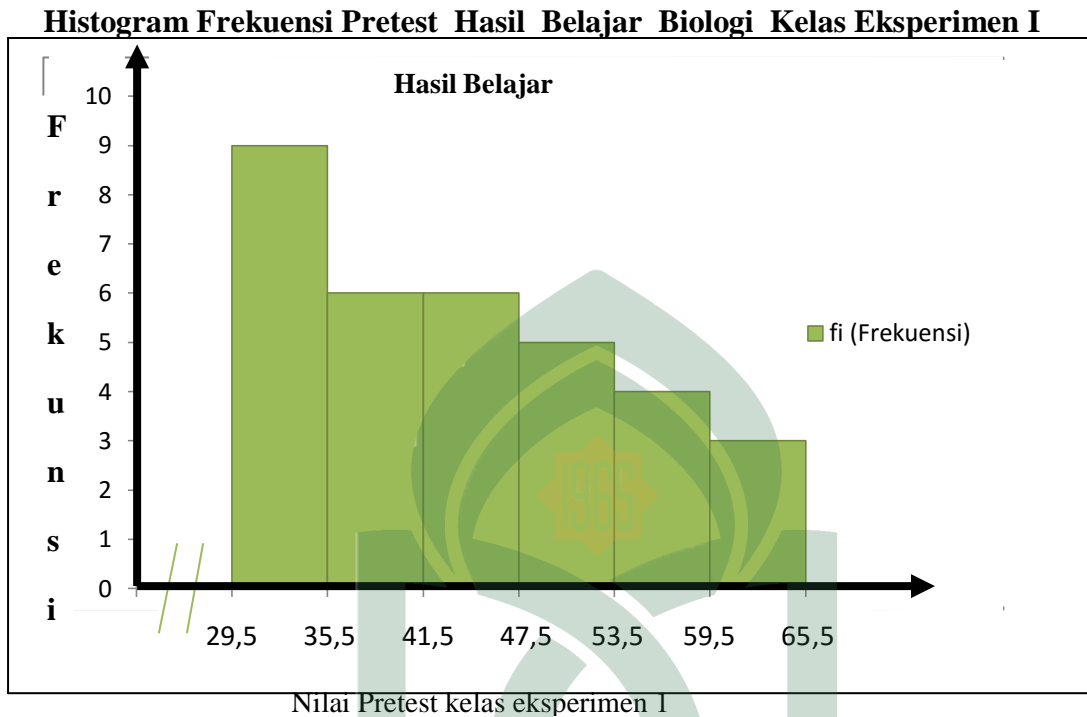
Tabel 4.1 Distribusi Frekuensi Hasil Pretest *Snowball Throwing*

Interval kelas	Frekuensi (fi)	Frekuensi kumulatif (fk)	Nilai tengah (xi)	(fi.xi)	$(xi-\bar{x})^2$	F $(xi-\bar{x})^2$	Persentase (%)
30-35	9	9	32,5	292,5	135,25	1217,25	27,27%
36-41	6	15	38,5	231	31,69	190,14	18,18%
42-47	6	21	44,5	267	0,13	0,78	18,18%
48-53	5	26	50,5	252,5	40,57	202,85	15,15%
54-59	4	30	56,5	226	153,01	612,04	12,12%
60-65	3	33	62,5	187,5	337,45	1012,35	9,10%
Jumlah	33	-	-	1456,5	698,1	3235,41	100

Sumber: Diolah sendiri oleh peneliti.

Tabel distribusi frekuensi dan persentase *pretest* hasil belajar biologi di atas menunjukkan bahwa frekuensi 9 merupakan frekuensi tertinggi dengan persentase 27,27% berada pada interval 30-35, frekuensi 5 merupakan frekuensi sedang dengan persentase 15,15%, dan frekuensi 3 merupakan frekuensi terendah dengan persentase 9,10%.

Gambar 4.1



Berdasarkan tabel distribusi frekuensi dan persentase di atas, kemudian diperoleh hasil belajar siswa kelas eksperimen 1 (*Pretest*) pelajaran Biologi materi Sel SMP Negeri 3 Sungguminasa Kabupaten Gowa. Adapun pengkategorian skor hasil belajar siswa kelas eksperimen 1 (*Pretest*) pada mata pelajaran IPA Biologi materi Sel sebagai berikut:

Tabel 4.2 Kategorisasi Pretest Hasil Belajar Kelas Eksperimen I dengan Model *Snowball Throwing*.

No	Kategori Skor	Frekuensi	Kategori	Persentase (100%)
1	$x < 39,13$	9	Rendah	27
2	$39,13 \leq x < 59,13$	21	Sedang	64
3	$59,13 \leq x$	3	Tinggi	9
Jumlah		33		100

Berdasarkan tabel kategorisasi di atas menunjukkan bahwa dari 33 siswa dapat diketahui bahwa 9 orang siswa memperoleh nilai dalam kategori rendah dengan persentase 27 %, kemudian 21 siswa dengan kategori nilai sedang dengan persentase sebesar 64 %, dan 3 orang siswa dengan kategori nilai tinggi dengan persentase 9 %. Berdasarkan hasil pengelompokan data pada tabel kategori di atas, maka hasil belajar siswa pada mata pelajaran IPA Biologi pada materi sel dikelas VII A SMP Negeri 3 Sungguminasa Kabupaten Gowa berada pada kategori Sedang dengan persentase 64%.

Hasil analisis statistik deskriptif pada hasil belajar Biologi peserta didik kelompok eksperimen 1 (X_i) setelah dilakukan posttest sebagai berikut:

1) Rentang nilai (*Range*)

$$R = (\text{Data terbesar} - \text{Data terkecil})$$

$$R = 95 - 55$$

$$R = 40$$

2) Banyaknya kelas

$$K = 1 + 3,3 \log n$$

$$K = 1 + 3,3 \log 33$$

$$K = 1 + 4,98$$

$$K = 5,98 \text{ (Dibulatkan 6)}$$

3) Interval kelas/Panjang kelas

$$P = \frac{R}{K}$$

$$P = \frac{40}{6}$$

$$P = 6,66 \text{ (dibulatkan 7)}$$

4) Mean (X)

$$\bar{x} = \frac{\sum_{i=1}^k f_i x_i}{\sum_{i=1}^k f_i}$$

$$= \frac{257,9}{33}$$

$$= 7,815$$

$$= 78,15$$

5) Menghitung standar deviasi (SD)

$$SD_1 = \sqrt{\frac{\sum f_i (x_i - \bar{x})^2}{(n-1)}}$$

$$SD_1 = \sqrt{\frac{3210,16}{(33-1)}}$$

$$SD_1 = \sqrt{100,31}$$

$$SD_1 = 10,01$$

6) Menghitung Varians (S^2)/homogenitas sampel

$$S_1^2 = \frac{\sum (x_i - \bar{x})^2}{n - 1}$$

$$S_1^2 = \frac{899,62}{33 - 1}$$

$$S_1^2 = 28,11$$

$$S_1 = \sqrt{28,11}$$

$$S_1 = 5,30$$

Berdasarkan hasil analisis statistik deskriptif pada hasil belajar biologi peserta didik kelas eksperimen 1 (VII A) setelah dilakukan *Posttest* yang dapat dilihat pada tabel berikut:

Tabel 4.3 Distribusi Frekuensi Hasil Posttest *Snowball Throwing*

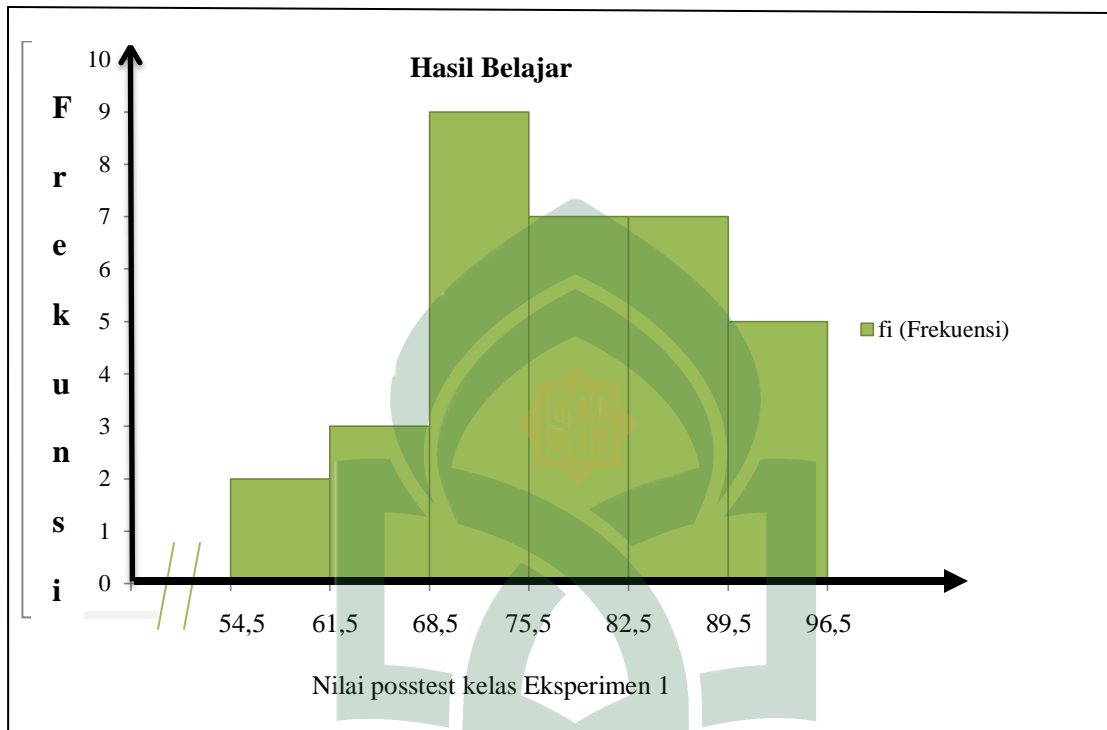
Interva l kelas	Frekuensi (fi)	Frekuensi	Nilai	(fi.xi)	$(xi-\bar{x})^2$	Fi $(xi-\bar{x})^2$	Persentase (%)
		kumulatif (fk)	tengah (xi)				
55-61	2	2	58	116	406,02	812,04	6,06%
62-68	3	5	65	195	172,92	518,76	9,10%
69-75	9	14	72	648	37,82	340,38	27,27%
76-82	7	21	79	553	0,72	5,04	21,21%
83-89	7	28	86	602	61,62	431,34	21,21%
90-96	5	33	93	465	220,52	1102,6	15,15%
Jumlah	33	-	-	2,579	899,62	3210,16	100

Sumber: Diolah sendiri oleh peneliti.

Tabel distribusi frekuensi dan persentase *posttest* hasil belajar biologi di atas menunjukkan bahwa frekuensi 9 merupakan frekuensi tertinggi dengan persentase 27% berada pada interval 79-84. Frekuensi 5 merupakan frekuensi sedang dengan persentase 15,15%, dan frekuensi 2 merupakan frekuensi terendah dengan persentase 6,06%.

Gambar 4.2

Histogram Frekuensi Posttest Hasil Belajar Biologi Kelas Eksperimen I



Berdasarkan tabel distribusi frekuensi dan persentase diatas, kemudian diperoleh hasil belajar siswa kelas eksperimen 1 (*Posttest*) pelajaran Biologi materi Sel SMP Negeri 3 Sungguminasa Kabupaten Gowa. Adapun pengkategorian skor hasil belajar siswa kelas eksperimen 1 (*Posttest*) pada mata pelajaran IPA Biologi materi sel sebagai berikut:

Tabel 4.4 Kategorisasi Posttest Hasil Belajar Kelas Eksperimen I dengan Model *Snowball Throwing*

No	Kategori Skor	Frekuensi	Kategori	Persentase (100%)
1	$x < 68,14$	5	Rendah	15
2	$68,14 \leq x < 88,16$	23	Sedang	70
3	$88,16 \leq x$	5	Tinggi	15
Jumlah		33		100

Berdasarkan tabel kategorisasi di atas menunjukkan bahwa dari 33 siswa dapat diketahui bahwa 5 orang siswa memperoleh nilai dalam kategori rendah dengan persentase 15 %, kemudian 23 siswa dengan kategori nilai sedang dengan persentase sebesar 70 %, dan 5 orang siswa dengan kategori nilai tinggi dengan persentase 15 %. Berdasarkan hasil pengelompokan data pada tabel kategori di atas, maka hasil belajar siswa pada mata pelajaran IPA Biologi pada materi sel di kelas VII A SMP Negeri 3 Sungguminasa Kabupaten Gowa berada pada kategori Sedang dengan persentase 70 %.

Tabel 4.5 Nilai Statistik Deskriptif Hasil *Pretest* dan *Posttest* pada Kelas Eksperimen 1 (X_1) Model Pembelajaran *Snowball Throwing*

Statistik	Nilai statistik	
	Pretest	Posttest
Nilai terendah	30	55
Nilai tertinggi	65	95
Nilai rata-rata	44,13	78,15
Standar Deviasi	10	10,01

Sumber: Diolah sendiri oleh peneliti.

Berdasarkan tabel di atas maka dapat diketahui bahwa:

- 1) Pretest skor maksimum yang diperoleh sebelum dilakukan perlakuan pada kelas eksperimen 1 (X_1) adalah 65, sedangkan skor terendah adalah 30 dan skor rata-rata yang diperoleh adalah 44,13 dengan standar deviasi 10
- 2) Posttes skor maksimum yang diperoleh setelah dilakukan perlakuan pada kelompok eksperimen 1 (X_1) adalah 95, sedangkan skor terendah adalah 55 skor rata-rata yang diperoleh adalah 78,15 dengan standar deviasi 10,01.

2. Hasil Belajar Siswa yang Diajar Menggunakan Model Pembelajaran Artikulasi (Kelas Eksperimen 2)

Berdasarkan penelitian yang dilakukan di SMP Negeri 3 Sungguminasa Kabupaten Gowa, Penulis mengumpulkan data dari instrument tes melalui nilai hasil belajar pre-test dan pos-test siswa. Hasil belajar siswa menerapkan merode pembelajaran Artikulasi dapat dilihat pada lampiran A. Data diperoleh dari pemberian tes berupa soal dalam bentuk pilihan ganda sebanyak 20 nomor.

Berdasarkan data yang telah diperoleh peneliti, terlihat cukup jelas perbedaan nilai siswa, setelah diterapkan model pembelajaran Artikulasi. Nilai pretest siswa sebelum diterapkam model Artikulasi nilai rata-rata hasil belajar siswa lebih rendah dan nilai posttest setelah ditrapkan model pembelajaran Artikulasi nilai rata-rata hasil belajar siswa lebih tinggi. Sehingga dapat dilihat bahwa dengan menerapkan model pembelajaran Artikulasi dapat meningkatkan hasil belajar siswa pada mata pelajaran biologi untuk materi sel.

a. *Pretest* Kelas Eksperimen 2 (X_2)

Hasil analisis statistik deskriptif pada hasil belajar biologi peserta didik kelas eksperimen 2 (X_2) setelah dilakukan *pretest* sebagai berikut:

1) Rentang Nilai (Range)

$$R = \text{Nilai terbesar} - \text{Nilai terkecil}$$

$$= 65 - 25$$

$$= 40$$

2) Banyak kelas interval

$$K = 1 + 3,3 \log n$$

$$= 1 + 3,3 \log 33$$

$$= 1 + (3,3 \cdot 1,51)$$

$$= 5,98 \text{ (dibulatkan 6)}$$

3) Interval kelas/panjang kelas

$$P = \frac{\text{Range}}{\text{Banyak kelas}}$$

$$= \frac{40}{6}$$

$$= 6,66 \text{ (dibulatkan 7)}$$

4) Mean (X)

$$\bar{x} = \frac{\sum_{i=1}^k f_i(X_i)}{\sum_{i=1}^k f_i}$$

$$= \frac{1330}{33}$$

$$= 40,30$$

5) Menghitung Standar Deviasi (SD)

$$S_D = \sqrt{\frac{\sum f_i(x_i - \bar{x})^2}{n-1}}$$

$$S_D = \sqrt{\frac{3138,97}{33-1}}$$

$$S_D = \sqrt{98,09}$$

$$S_D = 9,90$$

6) Menghitung Varians (S^2)/Homogenitas Sampel

$$S^2 = \frac{\sum (X_i - \bar{X})^2}{n-1}$$

$$S^2 = \frac{1019,74}{33-1}$$

$$S^2 = 31,86$$

$$S_2 = \sqrt{31,86}$$

$$S_2 = 5,64$$



Berdasarkan hasil analisis statistik deskriptif pada hasil belajar biologi peserta didik kelas eksperimen 2 (VII B) setelah dilakukan *pretest* yang dapat dilihat pada tabel berikut:

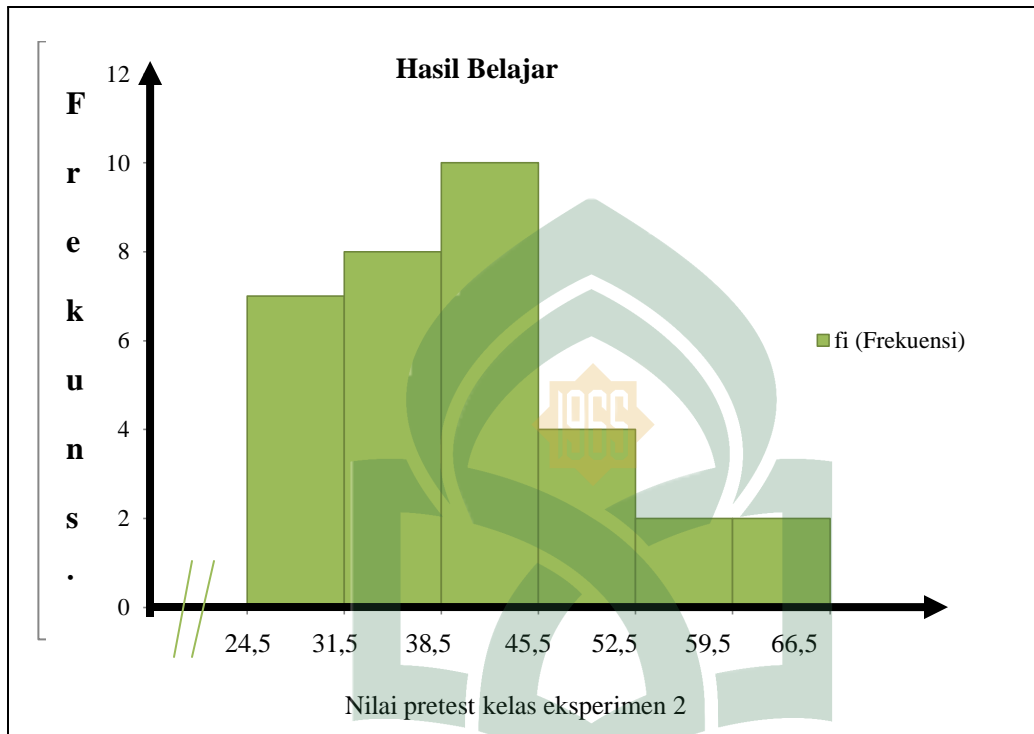
Tabel 4.6 Distribusi frekuensi Hasil Pretest Artikulasi

Interval	Frekuensi	Frekuensi	Nilai	$(f_i \cdot x_i)$	$(x_i - \bar{x})^2$	$f_i(x_i - \bar{x})^2$	Persentase
Kelas	(f_i)	Kumulatif (f_k)	Tengah (x_i)				(%)
25-31	7	7	28	196	151,29	1059,03	21,21%
32-38	8	15	35	280	28,09	224,72	24,24%
39-45	10	25	42	420	2,89	28,9	30,30%
46-52	4	29	49	196	75,69	302,76	12,12%
53-59	2	31	56	112	246,49	492,98	6,06%
60-66	2	33	63	126	515,29	1030,58	6,06%
Jumlah	33	-	273	1330	1019,74	3138,97	100,00

Sumber: Diolah sendiri oleh peneliti.

Tabel distribusi frekuensi dan persentase *pretest* hasil belajar biologi di atas menunjukkan bahwa frekuensi 10 merupakan frekuensi tertinggi dengan persentase 30,30% berada pada interval 39-45, frekuensi 7 merupakan frekuensi sedang dengan persentase 21,21%, dan frekuensi 2 merupakan frekuensi terendah dengan persentase 6,06%.

Gambar 4.3

Histogram Frekuensi *Pretest* Hasil Belajar Biologi Kelas Eksperimen II

Berdasarkan tabel distribusi frekuensi dan persentase di atas, kemudian diperoleh hasil belajar siswa kelas eksperimen 2 (*Pretest*) pelajaran Biologi materi Sel SMP Negeri 3 Sungguminasa Kabupaten Gowa. Adapun pengkategorian skor hasil belajar siswa kelas eksperimen 2 (*Pretest*) pada mata pelajaran IPA Biologi materi sel sebagai berikut:

Tabel 4.7 Kategorisasi *Pretest* Hasil Belajar Kelas Eksperimen II dengan Model Artikulasi

No	Kategori Skor	Frekuensi	Kategori	Peresentase (100%)
1	$x < 30,4$	7	Rendah	21
2	$30,4 \leq x < 50,2$	22	Sedang	67
3	$50,2 \leq x$	4	Tinggi	12

Jumlah	33	100
---------------	-----------	------------

Berdasarkan tabel kategorisasi di atas menunjukkan bahwa dari 33 siswa dapat diketahui bahwa 7 orang siswa memperoleh nilai dalam kategori rendah dengan persentase 21 %, kemudian 22 siswa dengan kategori nilai sedang dengan persentase sebesar 67 %, dan 4 orang siswa dengan kategori nilai tinggi dengan persentase 12 %. Berdasarkan hasil pengelompokan data pada tabel kategori di atas, maka hasil belajar siswa pada mata pelajaran IPA Biologi pada materi sel di kelas VII B SMP Negeri 3 Sungguminasa Kabupaten Gowa berada pada kategori Sedang dengan persentase 67 %.

b. *Posttest* Kelas Eksperimen 2 (X_2)

Hasil yang diperoleh dari *Post-test* yaitu kelas IPA 2 yang merupakan kelas eksperimen 2 dengan menggunakan model pembelajaran Artikulasi adalah Sebagai berikut:

1) Range

$$R = \text{Nilai terbesar} - \text{Nilai terkecil}$$

$$= 90 - 55$$

$$= 35$$

2) Banyak kelas interval

$$K = 1 + (3,3) \log$$

$$= 1 + (3,3) \log 33$$

$$= 1 + (3,3 \cdot 1,51)$$

$$= 1 + 4,98$$

$$= 5,98 \text{ (dibulatkan 6)}$$

3) Interval kelas/panjang kelas

$$P = \frac{\text{Range}}{\text{Banyak kelas}}$$

$$= 5,83 \text{ (dibulatkan 6)}$$

4) Mean (X)

$$4). \text{ Me } \sum_{i=1}^k f_i x_i$$

$$\bar{x} = \frac{\sum_{i=1}^k f_i x_i}{\sum_{i=1}^k f_i}$$

$$= \frac{2359,5}{33}$$

$$= 71,5$$

5) Menghitung Standar Deviasi (SD)

$$S_D = \sqrt{\frac{\sum f_i (x_i - \bar{x})^2}{n-1}}$$

$$S_D = \sqrt{\frac{2568}{33-1}}$$

$$S_D = \sqrt{\frac{2568}{32}}$$

$$S_D = \sqrt{80,25}$$

$$S_D = 8,95$$

6) Menghitung Varians (S^2)

$$S_2^2 = \frac{\sum (X_i - \bar{X})^2}{n-1}$$

$$S_2^2 = \frac{636}{33-1}$$

$$S_2^2 = 19,87$$

$$S_2 = \sqrt{19,87}$$

$$S_2 = 4,45$$



Berdasarkan hasil analisis statistik deskriptif pada hasil belajar biologi peserta didik kelas eksperimen 2 (VII B) setelah dilakukan *Posttest* yang dapat dilihat pada tabel berikut:

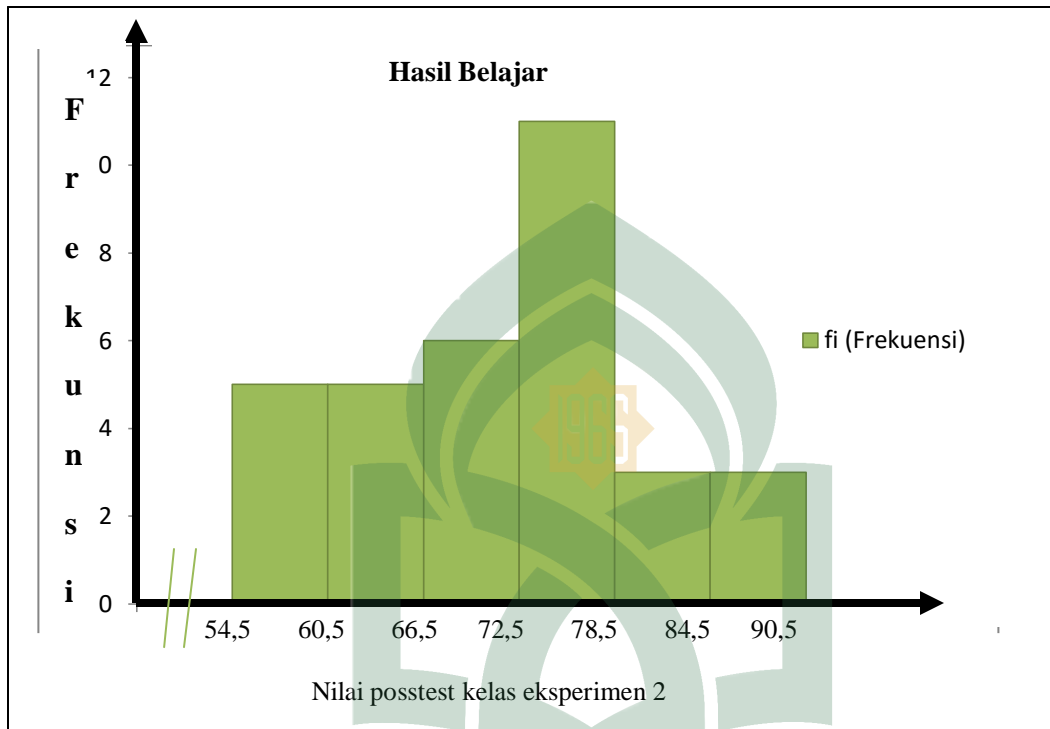
Tabel 4.8 Distribusi frekuensi Posttest Artikulasi

Interval Kelas	Frekuensi (fi)	Frekuensi Kumulatif (fk)	Nilai Tengah (xi)	(fi.xi)	(xi-x)²	fi(xi.x)²	Persentase (%)
55-60	5	5	57,5	287,5	196	980	15,15%
61-66	5	10	63,5	317,5	64	320	15,15%
67-72	6	16	69,5	417	4	24	18,18%
73-78	11	27	75,5	830,5	16	176	33,34%
79-84	3	30	81,5	244,5	100	300	9,09%
85-90	3	33	87,5	262,5	256	768	9,09%
Jumlah	33	-	-	2359,5	636	2,568	100

Sumber: Diolah sendiri oleh peneliti.

Tabel distribusi frekuensi dan persentase *posttest* hasil belajar biologi di atas menunjukkan bahwa frekuensi 11 merupakan frekuensi tertinggi dengan persentase 34,34% berada pada interval 73-78. Frekuensi 5 merupakan frekuensi sedang dengan persentase 15,15%, dan frekuensi 3 merupakan frekuensi terendah dengan persentase 9,09%.

Gambar 4.4

Histogram Frekuensi *Posstest* Hasil Belajar Biologi Kelas Eksperimen II

Berdasarkan tabel distribusi frekuensi dan persentase di atas, kemudian diperoleh hasil belajar siswa kelas eksperimen 2 (*Posstest*) pelajaran Biologi materi Sel SMP Negeri 3 Sungguminasa Kabupaten Gowa. Adapun pengkategorian skor hasil belajar siswa kelas eksperimen 2 (*Posstest*) pada mata pelajaran IPA Biologi materi sel sebagai berikut:

Tabel 4.9 Kategorisasi Posttest Hasil Belajar Kelas Eksperimen II dengan Model Artikulasi

No	Kategori Skor	Frekuensi	Kategori	Persentase (100%)
1	$x < 62,55$	5	Rendah	15
2	$62,55 \leq x < 80,45$	25	Sedang	76
3	$80,45 \leq x$	3	Tinggi	9

Jumlah	33	100
---------------	-----------	------------

Berdasarkan tabel kategorisasi di atas menunjukkan bahwa dari 33 siswa dapat diketahui bahwa 5 orang siswa memperoleh nilai dalam kategori rendah dengan persentase 15 %, kemudian 25 siswa dengan kategori nilai sedang dengan persentase sebesar 76 %, dan 3 orang siswa dengan kategori nilai tinggi dengan persentase 9 %. Berdasarkan hasil pengelompokan data pada tabel kategori di atas, maka hasil belajar siswa pada mata pelajaran IPA Biologi pada materi sel di kelas VII B SMP Negeri 3 Sungguminasa Kabupaten Gowa berada pada kategori Sedang dengan persentase 76 %.

Tabel 4.10 Nilai Statistik Deskriptif Hasil *Pretest* dan *Posttest* pada Kelas Eksperimen 2 (X_2) Model Pembelajaran *Artikulasi*

Statistik	Nilai statistik	
	Pretest	Posttest
Nilai terendah	25	55
Nilai tertinggi	65	90
Nilai rata-rata	40,30	71,5
Standar Deviasi	9,90	8,95

Sumber: Diolah sendiri oleh peneliti.

Berdasarkan tabel di atas maka dapat diketahui bahwa:

- 1) Pretest skor maksimum yang diperoleh sebelum dilakukan perlakuan pada kelas eksperimen 2 (X_2) adalah 65, sedangkan skor terendah adalah 25 dan skor rata-rata yang diperoleh adalah 40,30 dengan standar deviasi 9,90

2) Posttest skor maksimum yang diperoleh setelah dilakukan perlakuan pada kelompok eksperimen 2 (X2) adalah 90, sedangkan skor terendah adalah 55 skor rata-rata yang diperoleh adalah 71,5 dengan standar deviasi 8,95.

3. Perbedaan Hasil Belajar Peserta Didik yang Menggunakan Model Pembelajaran *Snowball Throwing* dengan hasil Belajar Peserta didik yang Menggunakan Model Pembelajaran Artikulasi

Pada bagian ini dilakukan analisis statistik inferensial untuk mengetahui apakah ada perbedaan yang signifikan terhadap penerapan model pembelajaran *Snowball Throwing* dengan model pembelajaran Artikulasi terhadap hasil belajar peserta didik kelas VII SMP Negeri 3 Sungguminasa atau tidak. Penulis melakukan analisis dengan melihat data *post-test* yang diperoleh kelas eksperimen 1 (VII A) dan eksperimen 2 (VII B).

Berdasarkan hasil penelitian yang telah dilaksanakan pada kelas eksperimen 1 yang menggunakan model pembelajaran *Snowball Throwing* dan kelas eksperimen 2 yang menggunakan model pembelajaran Artikulasi pada siswa kelas VII SMP Negeri 3 Sungguminasa berjumlah 66 peserta didik. Instrumen penelitian yang digunakan adalah 20 nomor pilihan ganda. Setelah memberikan tes terhadap peserta didik diperoleh data yang selanjutnya akan dianalisis.

Berdasarkan penelitian yang dilakukan pada kelas eksperimen 1 (VII A) yang dibelajarkan dengan menggunakan model pembelajaran *Snowball Throwing* selama 2 kali pertemuan. Setelah peneliti mengolah data yang diperoleh dari hasil tes yang berupa pilihan ganda sebanyak 20 nomor yang digunakan sebagai tes kemampuan untuk mengetahui tes hasil belajar peserta didik sekaligus tingkat penguasaan materi peserta didik, maka peneliti melakukan pengujian analisis statistik deskriptif sehingga

diperoleh skor tertinggi yaitu 95, skor terendah 55, rentang skor (range) 40, rata-rata skor 78,15 dan standar deviasi adalah 10.01.

Setelah melakukan perhitungan terhadap kategori hasil belajar biologi peserta didik, maka terdapat 5 orang yang berada pada kategori “sangat tinggi” dengan penilaian 90-100 dan persentase sebesar 15,15%, 14 orang yang berada pada kategori “Tinggi” dengan penilaian 80-89 dan persentase sebesar 42,43%, 9 orang yang berada pada kategori “Sedang” dengan penilaian 70-79 dan persentase sebesar 27,27%, 5 orang yang berada pada kategori “rendah” dengan penilaian 40-69 dan persentase sebesar 15,15% dan tidak ada yang berada pada kategori “sangat rendah” (0%).

Berdasarkan penelitian yang dilakukan pada kelas eksperimen 2 (VII B) yang dibelajarkan dengan menggunakan model pembelajaran Artikulasi selama 2 kali pertemuan. Setelah peneliti mengolah data yang diperoleh dari hasil tes yang berupa pilihan ganda sebanyak 20 nomor yang digunakan sebagai tes kemampuan untuk mengetahui tes hasil belajar peserta didik sekaligus tingkat penguasaan materi siswa, maka peneliti melakukan pengujian analisis statistik deskriptif sehingga diperoleh skor tertinggi yaitu 90, skor terendah 55, rentang skor (range) 35, rata-rata skor 71,5 dan standar deviasi adalah 8,95.

Setelah melakukan perhitungan terhadap kategori hasil belajar biologi peserta didik, maka terdapat 1 orang yang berada pada kategori “sangat tinggi” dengan penilaian 90-100 dan persentase sebesar 4,35%, 5 orang yang berada pada kategori “Tinggi” dengan penilaian 80-89 dan persentase sebesar 21,73%, 9 orang yang berada pada kategori “Sedang” dengan penilaian 70-79 dan persentase sebesar 39,13%, 8 orang yang berada pada kategori rendah dengan penilaian 40-69 dan persentase sebesar 34,80% dan tidak ada yang berada pada kategori “Sangat Rendah” (0%).

a. Uji Normalitas Data

Uji normalitas adalah sebuah uji yang dilakukan dengan tujuan untuk menilai sebaran data pada sebuah kelompok data atau variabel, apakah sebaran data tersebut berdistribusi normal atau tidak. Uji homogenitas adalah uji yang menilai adakah perbedaan varians antara kedua kelompok, bertujuan untuk melihat apakah kedua kelompok berasal dari populasi yang homogen atau tidak. Uji hipotesis adalah uji yang dilakukan untuk mengetahui apakah hasil belajar siswa berbeda secara signifikan atau tidak.

Pengujian normalitas bertujuan untuk menyatakan apakah data skor hasil belajar biologi pokok bahasan sel untuk masing-masing kelas eksperimen 1 (VIIA) dan kelas eksperimen 2 (VIIB) dari populasi berdistribusi normal. Hipotesis untuk uji normalitas adalah sebagai berikut:

Populasi berdistribusi normal, jika $\text{sig. hitung} > \text{Sig. tabel}$

Populasi tak berdistribusi normal, jika $\text{sig. hitung} < \text{Sig. tabel}$

Berdasarkan hasil analisis *One-Sample Kolmogorov-Smirnov Test* data untuk kelompok eksperimen 1 (VII A) yang diajar dengan model pembelajaran *Snowball Throwing*, maka diperoleh nilai $p = 0,829$ untuk $\alpha = 0,05$, hal ini menunjukkan $p > \alpha$. Ini berarti data skor hasil belajar biologi untuk kelompok eksperimen 1 (VII A) yang diajar dengan model pembelajaran *Snowball Throwing* berdistribusi normal. Sedangkan hasil analisis data untuk kelompok eksperimen 2 (VII B) yang diajar dengan model pembelajaran Artikulasi, diperoleh nilai $p = 1,018$. Untuk $\alpha = 0,05$, hal ini menunjukkan $p > \alpha$. Ini berarti data skor hasil belajar biologi untuk kelompok

eksperimen yang diajar dengan menggunakan model pembelajaran Artikulasi berdistribusi normal, sehingga data kedua kelompok tersebut berdistribusi normal. (lihat lampiran B).

b. Uji Homogenitas

Uji homogenitas dilakukan pada tes hasil belajar Peserta didik (*post-test*), dikarenakan hanya ingin mencari kesamaan hasil belajar kedua kelas sesudah penerapan kedua model pembelajaran. Taraf signifikansi yang ditetapkan sebelumnya adalah $\alpha = 0.05$. Berdasarkan Uji Levene Statistic untuk kesamaan varians diperoleh nilai $p = 0,424$, hal ini menunjukkan bahwa $p > \alpha$ ($0,424 > 0,05$) yang berarti data skor hasil belajar kedua kelas adalah homogen. (Lihat lampiran B)

c. Uji Hipotesis

Uji hipotesis dilakukan untuk mengetahui apakah hasil belajar siswa pada kelompok eksperimen 1 (VII A) yang diajar dengan model pembelajaran *Snowball Throwing* berbeda secara signifikan dengan hasil belajar siswa pada kelompok eksperimen 2 (VII B) yang diajar dengan menggunakan model pembelajaran Artikulasi.

Hipotesis penelitian akan di uji dengan kriteria pengujian yaitu Jika $t_{hitung} > t_{table}$ dan dengan SPSS taraf signifikan $< \alpha$ (nilai sign < 0.05) maka H_0 ditolak dan H_1 diterima, berarti terdapat perbedaan signifikansi terhadap rata-rata hasil belajar biologi yang diajar menggunakan model pembelajaran *Snowball Throwing* dengan model pembelajaran Artikulasi pada kelas VII SMP Negeri 3 Sungguminasa.

Telah dikemukakan sebelumnya bahwa untuk pengujian hipotesis digunakan rumus *independent sampel t tes* dengan taraf signifikansi $\alpha = 0.05$. Syarat yang harus

dipenuhi untuk pengujian hipotesis adalah data yang diperoleh berdistribusi normal dan mempunyai variansi yang homogen.

Berdasarkan hasil pengolahan data dengan menggunakan SPSS versi 16,0 yaitu independent sampel t-test Selanjutnya adalah uji hipotesis perbedaan antara nilai *post-test* kelas eksperimen 1 (X_1) dan eksperimen 2 (X_2), diperoleh nilai t hitung sebesar 3,070 pada taraf kesalahan 0,05 (5%) dengan nilai $dk = n_1 + n_2 - 2 = 33 + 33 - 2 = 64$ diperoleh nilai t_{tabel} sebesar 1,670 berdasarkan ketentuan kriteria pengujian hipotesis, “jika $t_{hitung} < t_{tabel}$, maka H_0 diterima dan H_1 ditolak dan jika $t_{hitung} > t_{tabel}$ maka H_0 ditolak dan H_1 diterima. Dari hasil analisis data nilai t_{hitung} lebih besar dari pada t_{tabel} yaitu ($3,070 > 1,670$) Dengan demikian H_0 ditolak dan H_1 diterima.

B. Pembahasan Hasil Penelitian

1. Hasil belajar biologi Peserta Didik yang diajar dengan menggunakan model pembelajaran *Snowball Throwing*

Berdasarkan hasil penelitian maka data tersebut dapat disimpulkan bahwa, hasil belajar biologi peserta didik pada kelas VII A yang menggunakan model pembelajaran *Snowball Throwing* berada pada kategori tinggi. Hal ini juga didukung karena model pembelajaran *Snowball Throwing* termasuk model yang berbentuk permainan, juga mengandung kegiatan-kegiatan yang menarik dan mendorong siswa untuk lebih aktif berpartisipasi dalam proses pembelajaran dan juga dapat melatih proses konsentrasi peserta didik dalam belajar melalui soal atau lembar kegiatan yang dibuat oleh masing-masing kelompok dan dibentuk seperti bola yang kemudian dilemparkan ke kelompok lain. Pada model *Snowball Throwing* ini peserta didik tidak hanya dituntut untuk belajar secara individu akan tetapi juga secara kelompok, sehingga terjadi interaksi antara peserta didik dalam pembelajaran biologi.

Hasil penelitian yang diperoleh pada penelitian ini hampir sama dengan penelitian yang dilakukan oleh Titik Endang tentang “pengaruh Pembelajaran Kooperatif dengan model *Snowball Throwing* terhadap hasil belajar matematika siswa kelas VIII SMP Negeri 2 Rambah Hilir”. Hasil yang didapatkan pada penelitian tersebut adalah pada rata-rata skor *post-test* hasil belajar peserta didik yang diajar dengan menggunakan model pembelajaran *Snowball Throwing* lebih tinggi dibandingkan dengan rata-rata skor *post-test* peserta didik yang mengikuti pembelajaran dengan model pembelajaran konvensional yang lebih rendah. Hal ini menunjukkan bahwa kelompok siswa yang dibelajarkan dengan model pembelajaran *Snowball Throwing* memiliki hasil belajar yang lebih tinggi dibandingkan dengan kelompok siswa yang dibelajarkan dengan model pembelajaran konvensional.¹

Lebih lanjut pelaksanaan pembelajaran dengan model pembelajaran *Snowball Throwing* pada akhirnya mempengaruhi hasil belajar siswa. Berdasarkan analisis yang dilakukan, terbukti bahwa hasil belajar siswa yang mengikuti pembelajaran dengan model *Snowball Throwing* lebih tinggi bila dibandingkan dengan hasil belajar siswa yang mengikuti pembelajaran dengan model ceramah.²

Berdasarkan hasil analisis statistik deskriptif yang diperoleh serta merujuk pada penelitian terdahulu yang relevan maka dapat disimpulkan bahwa hasil belajar peserta di kelas VII A yang menggunakan model pembelajaran *Snowball Throwing* tergolong baik berada pada kategori tinggi. Hal ini dapat dilihat dari nilai *posttest*

¹Titik Endang Setiawati, dkk, “*Pengaruh Pembelajaran Kooperatif dengan Metode Snowball Throwing Terhadap Hasil Belajar Matematika Siswa Kelas VIII SMP Negeri 2 Rambah Hilir*” (2014), h. 4.

²Adik Tri Wahyuningsih, “*Model Pembelajaran Snowball Throwing dan Hasil Belajar Pokok Bahasan Pedosfer Siswa kelas X SMN Pule Kabupaten Trenggalek*”, h. 13.

peserta didik yang diajar menggunakan model pembelajaran *Snowball Throwing* yang berada pada kategori tinggi.

Hal tersebut diperoleh karena kelebihan dari model pembelajaran *Snowball Throwing* itu sendiri. Adapun kelebihan model pembelajaran *Snowball Throwing* adalah untuk melatih kesiapan siswa dan saling memberikan pengetahuan.³

2. Hasil Belajar Biologi Peserta Didik Yang Diajar Dengan Menggunakan Model Pembelajaran Artikulasi

Berdasarkan hasil penelitian maka data tersebut dapat disimpulkan bahwa, hasil belajar biologi peserta didik pada kelas VII B yang menggunakan model Artikulasi berada pada kategori sedang. Hal ini dapat dilihat dari nilai *posttest* rata-rata berada pada kategori sedang. Hal ini juga didukung karena model pembelajaran Artikulasi merupakan model yang proses pembelajarannya siswa diminta untuk menyampaikan materi yang didapatkan dari guru kelompoknya, didalam kelompok tersebut ada penyampai pesan dan pendengar.

Hasil penelitian yang diperoleh pada penelitian ini hampir sama dengan penelitian yang dilakukan oleh Yeni Kartika meneliti tentang “pengaruh model pembelajaran Artikulasi terhadap hasil belajar fisika siswa kelas VIII di SMP Negeri Karang Jaya tahun pembelajaran 2014/2015”. Hasil penelitian menunjukkan bahwa hasil belajar *posttest* kelas eksperimen memperoleh rata-rata nilai lebih tinggi dibandingkan dengan nilai tes awal sebesar yang lebih rendah, maka ada peningkatan hasil belajar peserta didik yang diajar menggunakan model pembelajaran Artikulasi.⁴

³Miftahul Huda, M Pd. ”*Model-model Pengajaran dan Pembelajaran*” Pustaka Pelajar: Yogyakarta, 2016, h. 227-228.

⁴Yeni Kartika, dkk, “*Pengaruh Model Pembelajaran Artikulasi Terhadap Hasil Belajar Fisika Siswa Kelas VIII SMP Negeri Karang Jaya Tahun Pelajaran 2014/2015*”, h. 12.

Lebih lanjut setelah diberi pembelajaran yang berbeda untuk kelas eksperimen yang diberi pembelajaran artikulasi sedangkan pada kelas kontrol menggunakan model ceramah. Selanjutnya kedua kelas tersebut di berikan tes akhir (post-test) maka terjadi peningkatan hasil belajar. Kelas eksperimen memperoleh rata-rata nilai lebih tinggi dibandingkan dengan nilai tes awal yang lebih rendah. Untuk kelas kontrol nilai rata-rata tinggi tapi tidak setinggi nilai rata-rata kelas eksperimen dibandingkan dengan nilai tes awal yang cukup rendah. Hal ini menunjukkan bahwa peningkatan nilai tes kelas eksperimen yang menggunakan model pembelajaran artikulasi lebih tinggi dibandingkan peningkatan nilai tes kelas kontrol.⁵

Berdasarkan hasil analisis statistik deskriptif yang diperoleh serta merujuk pada penelitian terdahulu yang relevan maka dapat disimpulkan bahwa hasil belajar siswa kelas VII B yang menggunakan model Artikulasi tergolong cukup baik berada pada kategori sedang. Hal ini dapat dilihat dari nilai posttest peserta didik yang diajar menggunakan model pembelajaran Artikulasi yang berada pada kategori sedang. Hal tersebut cukup baik dibandingkan sebelum diberi perlakuan (sebelum menerapkan model pembelajaran Artikulasi) hasil belajar siswa rata-rata berada pada kategori rendah.

Hal tersebut diperoleh karena kelebihan dari model pembelajaran Artikulasi itu sendiri, adapun kelebihan dari model pembelajaran artikulasi adalah semua siswa terlibat dalam proses pembelajaran, melatih kesiapan siswa proses interaksi antar siswa lebih mudah.⁶

⁵Yeni Kartika, dkk, *Pengaruh Model Pembelajaran Artikulasi Terhadap Hasil Belajar Fisika Siswa Kelas VIII SMP NEGRI Karang Jaya Tahun pelajaran 2014/2015*, h. 12.

⁶Yeni Kartika, dkk, “*Pengaruh Model Pembelajaran Artikulasi Terhadap Hasil Belajar Fisika Siswa Kelas VIII SMP Negeri Karang Jaya Tahun Pelajaran 2014/2015*”, h. 5.

3. Perbedaan Hasil Belajar Biologi Peserta Didik Yang Diajar Dengan Menggunakan Model Pembelajaran *Snowball Throwing* dengan Artikulasi

Hasil penelitian ini menyatakan bahwa terdapat perbedaan yang signifikan antara hasil belajar biologi peserta didik kelas VII SMP Negeri 3 Sungguminasa yang diajar dengan Model pembelajaran *Snowball Throwing* dan Model Artikulasi, yang dibuktikan dengan data statistik yang menunjukkan bahwa nilai rata-rata kedua kelompok berada pada tingkat kategori yang berbeda. Pada kelompok eksperimen 1 (X_1) yang diajar menggunakan model pembelajaran *Snowball Throwing* nilai rata-rata hasil belajar peserta didik berada pada tingkat kategori tinggi, sedangkan kelompok eksperimen 2 (X_2) yang diajar menggunakan model pembelajaran Artikulasi nilai rata-rata hasil belajar peserta didik berada pada tingkat kategori sedang. Jadi dapat disimpulkan bahwa hasil belajar peserta didik yang diajar menggunakan model pembelajaran *Snowball Throwing* dengan peserta didik yang diajar dengan menggunakan model pembelajaran Artikulasi memiliki perbedaan yang signifikan. Dimana model yang pertama (eksperimen 1) berada pada kategori tingkat tinggi dan model kedua (eksperimen 2) berada pada kategori tingkat sedang. Dengan nilai hasil belajar pada model pembelajaran *Snowball Throwing* nilai rata-rata yaitu 78,15 lebih tinggi dari pada model pembelajaran Artikulasi nilai rata-ratanya yaitu 71,5. Walaupun demikian, dari hasil pre-test dan post-test menunjukkan bahwa penerapan model pembelajaran *Snowball Throwing* dan model pembelajaran Artikulasi masing-masing dapat meningkatkan hasil belajar peserta didik pada kedua kelas tersebut.

Dalam artian bahwa model pembelajaran *Snowball Throwing* lebih efektif dan baik dibanding dengan model pembelajaran *Artikulasi* terhadap hasil belajar biologi materi sel peserta didik Kelas VII SMP Negeri 3 Sungguminasa. Hal tersebut karena model pembelajaran *Snowball Throwing* dapat melatih sikap teliti, kritis, dan yang utama juga melatih siswa dalam membuat pertanyaan dan dengan sigap menjawab pertanyaan yang didapatkan, membantu siswa dalam menambah kepercayaan diri saat bertanya dan menjawab pertanyaan. Model pembelajaran ini mampu sebagai pendorong dan penguat siswa terhadap materi yang disampaikan. Dengan demikian sikap teliti, kritis dan mampu membuat pertanyaan dan menjawab pertanyaan siswa mengakibatkan prestasi atau hasil belajar siswa lebih baik model pembelajaran ini mampu sebagai pendorong dan penguat siswa terhadap materi yang disampaikan.

Snowball Throwing salah satu model pembelajaran yang diadopsi pertama kali dari game fisik di mana segumpalan salju di lempar dengan maksud memukul orang lain. Dalam konteks pembelajaran *Snowball Throwing* diterapkan dengan melempar segumpalan kertas untuk menunjuk siswa yang diharuskan menjawab soal dari guru. Model ini digunakan untuk memberikan konsep pemahaman materi yang sulit kepada siswa serta dapat juga digunakan untuk mengetahui sejauh mana kemampuan dan pengetahuan siswa tentang materi tersebut. Pada pembelajaran *Snowball Throwing* siswa di bagi menjadi beberapa kelompok yang masing-masing kelompok diwakili ketua kelompok untuk mendapat tugas dari guru. Kemudian masing-masing siswa membuat pertanyaan diselembar kertas yang dibentuk seperti

bola (kertas pertanyaan) lalu di lempar kesiswa lain. Siswa yang mendapat pertanyaan harus menjawab pertanyaan yang didapat.⁷

Artikulasi merupakan model yang proses pembelajarannya siswa diminta untuk menyampaikan materi yang didapatkan dari guru kelompoknya. Model Artikulasi merupakan model pembelajaran yang prosesnya berlangsung layaknya pesan berantai, artinya apa yang telah diberikan guru wajib diteruskan siswa dengan menjelaskannya kepada siswa lain. Disinilah keunikan model ini, siswa dituntut untuk bias berperan sebagai penerima pesan sekaligus berperan sebagai penyampai pesan. pembelajaran artikulasi merupakan model pembelajaran yang menuntut siswa aktif dalam pembelajaran.⁸

Model pembelajaran bervariasi untuk saat sekarang ini sangat dianjurkan karena memiliki kemampuan untuk meningkatkan minat belajar siswa. Baik model pembelajaran *Snowball Throwing* maupun model Artikulasi masing-masing memiliki keunggulan sehingga dapat mencapai hasil belajar dengan baik. Mengenai pemilihan model pembelajaran dalam penelitian ini model pembelajaran *Snowball Throwing* lebih unggul dibandingkan dengan model pembelajaran Artikulasi namun sama-sama mampu memberikan perubahan terhadap hasil belajar siswa. Banyak hal yang perlu diperhatikan dalam menggunakan model pembelajaran baik itu perangkat pembelajaran (silabus, RPP), adanya buku ajar, LKS (Lembar Kerja Siswa) dan langkah-langkah dalam proses pembelajaran tersebut sehingga siswa betul-betul akan melaksanakan prosedur yang disampaikan oleh guru dan meningkatkan motivasi siswa dalam pembelajaran.

⁷Miftahul Huda, M Pd. "Model-model Pengajaran dan Pembelajaran" Pustaka Pelajar: Yogyakarta, 2016, h. 226.

⁸Miftahul Huda, M Pd. "Model-model Ppengajaran dan Pembelajaran" Pustaka Pelajar: Yogyakarta, 2016, h. 268-269.

Pada penelitian yang telah peneliti lakukan dengan menerapkan 2 model pembelajaran yaitu model pembelajaran *Snowball Throwing* dengan model pembelajaran artikulasi yang dalam penelitian ini ingin dilihat adanya perbedaan hasil belajar peserta didik yang diajar menggunakan model pembelajaran *Snowball Throwing* dengan model pembelajaran artikulasi dimana terdapat perbedaan hasil belajar peserta didik yang lebih signifikan yaitu dapat dilihat dari nilai rata-rata posttes peserta didik yang di ajar menggunakan model pembelajaran *Snowball Throwing* berada pada kategori tinggi dibandingkan dengan nilai rata-rata posttest peserta didik yang diajar menggunakan model pembelajaran Artikulasi yang berada pada kategori sedang.

Hal yang menyebabkan model pembelajaran *Snowball Throwing* lebih meningkatkan hasil belajar peserta didik karena model pembelajaran *Snowball Throwing* memiliki beberapa kelebihan salah satunya adalah melatih kesiapan siswa dalam merumuskan pertanyaan yang bersumber pada materi yang diajarkan, serta membangkitkan keberanian siswa dalam mengemukakan pertanyaan kepada teman kelompok lain, dan dengan siap menjawab pertanyaan yang didapatkan. Jadi pada model pembelajaran *Snowball Throwing* ini siswa diharuskan untuk menguasai materi yang dipelajari, selain itu model pembelajaran *Snowball Throwing* dapat membuat peserta didik lebih memahami dan mengerti secara mendalam tentang materi pelajaran yang dipelajari. Hal tersebut mengakibatkan pelaksanaan model pembelajaran *Snowball Throwing* dapat menjadikan siswa memperoleh hasil belajar yang lebih tinggi dibandingkan dengan penggunaan model pembelajaran Artikulasi.

Berdasarkan hasil wawancara dengan seorang Guru mata pelajaran IPA bernama Rossa, S.Pd (pada hari Rabu, 31 Mei 2017) Di SMP Negeri 3

Sungguminasa. Menyatakan bahwa model pembelajaran *Snowball Throwing* adalah model pembelajaran yang melatih semua siswa untuk lebih aktif, melatih kesiapan siswa, melatih siswa dalam membuat pertanyaan dan menjawab pertanyaan dan melatih daya pemahaman orang lain saat proses pembelajaran di kelas. Siswa cenderung lebih menyukai model pembelajaran yang memacu siswa turut berperan aktif dalam proses pembelajaran di kelas jadi bukan hanya guru yang aktif dan monoton menjelaskan semua materi. Jadi disini guru hanya sebagai fasilitator dimana guru hanya memberi pengarahan kepada siswa dan siswa lebih berperan aktif dalam proses pembelajaran di kelas dilihat dari hasil belajar siswa dengan menggunakan model *Snowball Throwing*, hasil belajar siswa cenderung lebih baik.

Sebenarnya model pembelajaran artikulasi juga dapat meningkatkan hasil belajar peserta didik. Dapat dilihat dari tes awal (pretest) hasil belajar peserta didik rata-rata berada pada kategori nilai rendah setelah diterapkan model pembelajaran artikulasi hasil belajar peserta didik cukup baik yaitu berada pada kategori sedang. Jika dibandingkan dengan hasil belajar siswa dengan menggunakan model pembelajaran *Snowball Throwing*, hasil belajar peserta didik yang diajar dengan menggunakan model Artikulasi lebih rendah. Maka terdapat perbedaan dimana penggunaan model *Snowball Throwing* hasil belajar siswa lebih tinggi di bandingkan penggunaan model pembelajaran Artikulasi. Hal ini dikarenakan model pembelajaran artikulasi merupakan salah satu model pembelajaran yang dalam proses pembelajaran membutuhkan waktu yang cukup lama dan materi yang didapat sedikit, lebih sedikit ide yang muncul Karena peserta didik tidak diharuskan memahami dan mengerti secara mendalam tentang materi pelajaran yang dipelajari, dan tidak mengharuskan siswa untuk menguasai materi, karena materi yang disampaikan oleh

ketua kelompok hanya dicatat dan kemudian di bacakan hasil catatan di depan kelas, hal tersebut tidak melatih siswa untuk aktif dalam membuat pertanyaan dan menjawab pertanyaan, seperti pada model pembelajaran *Snowball Throwing*.



BAB V

PENUTUP

A. Kesimpulan

Berdasarkan penelitian dan pengolahan data hasil penelitian, maka dapat disimpulkan bahwa:

1. Hasil belajar peserta didik pada bidang studi biologi yang menerapkan model pembelajaran *Snowball Throwing* di kelas VII A SMP Negeri 3 Sungguminasa adalah 78,15 pada nilai rata-rata *post-tesnya* dan nilai rata-rata *pretest* adalah 44,13.
2. Hasil belajar peserta didik pada bidang studi biologi yang menerapkan model pembelajaran Artikulasi di kelas VII B SMP Negeri 3 Sungguminasa adalah 71,5 pada nilai rata-rata *post-tesnya* dan nilai rata-rata *pretest* adalah 40,30.
3. Terdapat perbedaan hasil belajar peserta didik yang menerapkan model pembelajaran *Snowball Throwing* dengan peserta didik yang menerapkan model pembelajaran Artikulasi, dimana peserta didik yang menerapkan model pembelajaran *Snowball Throwing* memiliki nilai rata-rata tinggi dibandingkan nilai rata-rata siswa yang diajar menggunakan model pembelajaran Artikulasi. Dengan nilai signifikansi diperoleh nilai 0,003 yang lebih kecil dari pada α sebesar 0,05, dengan demikian dapat disimpulkan bahwa H_0 ditolak.jadi terdapat perbedaan yang signifikan antara model snowball throwing dengan artikulasi terhadap hasil belajar peserta didik.

B. Implikasi Penelitian

Berdasarkan hasil yang diperoleh dalam penelitian ini, maka beberapa hal yang disarankan antar lain:

1. Kepada guru mata pelajaran biologi, khususnya di SMP Negeri 3 Sungguminasa disarankan agar menerapkan model pembelajaran *Snowball throwing* dengan Artikulasi karena model tersebut dapat meningkatkan keaktifan, siswa mampu aktif berpartisipasi dalam proses pembelajaran dan siswa tidak merasa bosan dalam mengikuti pembelajaran IPA.
2. Penerapan model pembelajaran *Snowball Throwing* maupun model Artikulasi hendaknya disesuaikan dengan materi yang akan diajarkan dan lingkungan belajar siswa serta ketersediaan waktu yang cukup. Mengingat bahwa waktu yang cukup lama karena pada model tersebut guru memberikan kesempatan kepada siswa untuk menjelaskan kembali materi yang baru saja di terima dari guru.
3. Merujuk penelitian ini, diharapkan bagi peneliti selanjutnya menerapkan model pembelajaran *Snowball Throwing* dengan Artikulasi sebagai bahan penelitian.

DAFTAR PUSTAKA

- Adik Tri Wahyuningsih. *Model Pembelajaran Snowball Throwing dan Hasil Belajar Pokok Bahasan Pedofor Siswa Kelas X SMAN Pule Kabupatn Trenggalek*.
- Al-Qur'an, Tajwid dan Terjemah*, Departemen Agama RI Cet. V; Bandung: Penerbit Diponegoro, 2013.
- Anas Sudijono. *Statistik Pendidikan*; Jakarta: Raja Grafindo Persada, 2010.
- Arikunto. *Prosedur Penelitian Suatu Pendekatan Praktek*; Jakarta: Rineka Cipta, 2010).
- Burhan Nurgiyantoro. *Penilaian dalam Pengajaran Bahasa dan Sastra*.
- Dalyono, M. dan Tim MKDK IKIP, *Psikologi Pendidikan*. Semarang: IKIP Semarang Press, 1997.
- Dianti Nohi, Yoseph Paratama dan Raghel Yunginger, *Pengaruh Penggunaan Model Pembelajaran Kooperatif Tipe Artikulasi terhadap Hasil Belajar Siswa pada Materi Litosfer*.
- Dimiyati dan Mudjiono, *Belajar dan Pembelajaran*. Cet. II; Jakarta: Rineka Cipta, 2002.
- Duwi Priyatno, *Teknik Muda Dan Cepat Melakukan Analisis Data Penelitian Dengan SPSS*; Yogyakarta: Mediakom, 2010.
- Fatima Jahro Rambe, *Penerapan Model Pembelajaran Koperatif Tipe Snowball Throwing untuk Meningkatkan Hasil Belajar Siswa pada Materi Kondisi Fisik Wilayah Indonesia di Kelas VIII-1 MTsN 1 Padangsidempuan Tahun Ajaran 2011/2012*.
- Ginta Desriana, Sri Erlinda, Gimin, *Pengaruh Penggunaan Model Pembelajaran Artikulasi terhadap Hasil Belajar Siswa PKN Kelas VII SMP IT AL-Bayinah Pekanbaru*, 2012
- Heniy susanty, *Use of the Snowball Throwing Technique for teaching better esl speaking*.
- Kunandar, *Guru Profesional*; Cet. 7; Jakarta: Rajawali Pers, 2011.

- Miftahul Huda, M Pd. *Model-model Pengajaran dan Pembelajaran*. Pustaka Pelajar: Yogyakarta, 2016.
- Muhaedah Rasyid dan Sumiati Side. *Pengaruh Penerapan Pembelajaran Snowball Throwing terhadap Hasil Belajar Siswa Kelas X SMAN 1 Baijeng Kab. Gowa*, Vol. 12, No. 2, 2011.
- Muh. Arif Tiro, *Dasar-Dasar Statistik*, 2006.
- Muhammad Khalifah Mustami, *Metodologi Penelitian Pendidikan*, Yogyakarta: Aynat Publishing, 2015.
- Munawwarah Manrudda dan Tiurlina Siregar. *Penerapan Model Quantum Teaching dan Metode Snowball Throwing Melalui Kolaborasi Minat dan Prestasi Belajar Kimia*, Vol. 1, No.1, 2013.
- Purwanto, M. Pd. *Instrumen Penelitian sosial dan pendidikan pengembangan dan Pemanfaatan*. Cet. III; Yogyakarta: Pustaka Pelajar, 2012.
- Puspa Dewi Md, Kt Adnyana Putra, Gst. A. Oka Negara, *Pengaruh Model Pembelajaran Snowball Throwing terhadap Hasil Belajar IPA Siswa Kelas V SD di Gugus Sri Kandi Kecamatan Denpasar Timur*.
- Rahmat Wirawan L, Ferry Rita, Abd Waris, *Increasing vocabulary mastery of the seventh grade student through snowball throwing*, Vol. 1, No. 2, 2013.
- Septiana Eka Kurniawati, Djoko Subandriyo dan Wakino, *Penerapan Model Pembelajaran Artikulasi untuk Meningkatkan Proses dan Hasil Belajar Siswa pada Mata Pelajaran IPS Materi Hidrosfer Kelas VIII SMP Negeri 3 Kartasura Tahun Pelajaran 2013/2014*.
- St. Syamsudduha, *Penilaian Berbasis Kelas*; Cet. Pertama; Yogyakarta: Aynat Publishing, 2014.
- Sugiyono, *Metode Penelitian Pendidikan Pendekatan Kuantitatif Kualitatif dan R&D*.
- Titik Endang Setiawati, Hera Deswita, Suwandi. *Pengaruh Pembelajaran Kooperatif dengan Metode Snowball Throwing terhadap Hasil Belajar Matematika Siswa Kelas VIII SMP Negeri 2 Rambah Hilir*.
- Undang-undang Republik Indonesia no.20 Tahun 2003, *Tentang Sistem Pendidikan Nasional* Bab II.

Waris Leluhur, *Pengaruh Persepsi Pembelajaran Model Artikulasi dengan Media LCD Proyektor dan Tingkat Motivasi Belajar terhadap Prestasi Belajar Siswa pada Mata Pelajaran IPS Kelas VIII SMP NEGERI 1 Licin Semester 2 Tahun Pelajaran 2011-2012.*

Yeni Kartika, Ahmad Amin, Risdanila. *Pengaruh Model Pembelajaran Artikulasi terhadap Hasil Belajar Fisika Siswa Kelas VIII SMP NEGERI Karang Jaya Tahun pelajaran 2014/2015.*

