


**PERBANDINGAN STRATEGI *LEARNING STARTS WITH A QUESTIONS*  
DENGAN *TEAM QUIZ* TERHADAP HASIL BELAJAR MATERI SISTEM  
PENCERNAAN MANUSIA PADA SISWA KELAS VIII MTS NEGERI 1  
MAKASSAR**



Diajukan untuk Memenuhi Salah Satu Syarat Meraih Gelar Sarjana  
Pendidikan (S.Pd) pada Jurusan Pendidikan Biologi  
Fakultas Tarbiyah dan Keguruan  
UIN Alauddin Makassar

Oleh :

**MUHRI**  
**NIM. 20500113046**

**FAKULTAS TARBİYAH DAN KEGURUAN  
UNIVERSITAS ISLAM NEGERI (UIN) ALAUDDIN MAKASSAR  
2018**

## PENGESAHAN SKRIPSI

Skripsi yang berjudul **Perbandingan Strategi *Learning Starts With A Question* dengan *Team Quiz* Terhadap Hasil Belajar Materi Sistem Pencernaan Manusia pada Siswa Kelas VIII MTS Negeri I Makassar**, yang disusun oleh saudara Muhri, NIM: 20500113046 mahasiswa Program Studi Pendidikan Biologi pada Fakultas Tarbiyah dan Keguruan UIN Alauddin Makassar, telah diuji dan dipertahankan dalam sidang *munaqasyah* yang diselenggarakan pada hari kamis, 15 Februari 2018 M, bertepatan dengan 29 Jumadil Awal 1439 H, dan dinyatakan diterima sebagai salah satu syarat untuk memperoleh gelar Sarjana Pendidikan (S.Pd) pada Fakultas Tarbiyah dan Keguruan Prodi Pendidikan Biologi, dengan beberapa perbaikan.

Samata-Gowa, 15 Februari 2018 M  
29 Jumadil Awal 1439 H

### DEWAN PENGUJI:

KETUA : Dr. Andi Halima, M.Pd

SEKERTARIS : Dr. Baharuddin, M.M

MUNAQASYAH I : Wahyuni Ismail, M.Si., Ph.D


MUNAQASYAH II : Eka Damayanti, S.Pi., MA

PEMBIMBING I : Dr. H. Muh Rapi, M.Pd

PEMBIMBING II : Jamilah, S.Si., M.Si



Disahkan oleh:  
Dekan Fakultas Tarbiyah dan Keguruan  
UIN Alauddin Makassar

  
Dr. Muhammad Amri, Lc, M. Ag.  
NIP. 19730120 200312 1 001

## PERNYATAAN KEASLIAN SKRIPSI

Mahasiswa yang bertanda tangan di bawah ini :

Nama : Muhri  
NIM : 20500113046  
Tempat/Tgl.Lahir : Parc-Parc/06 Juli 1995  
Jurusan : Pendidikan Biologi  
Fakultas : Tarbiyah dan Keguruan  
Alamat : Jl. Paccinang Raya III No 134 Tello Baru  
Judul : "Perbandingan Strategi *Learning Starts With A Question* dengan *Team Quiz* terhadap Hasil Belajar Materi Sistem Pencernaan Manusia pada Siswa Kelas VIII MTS Negeri 1 Makassar"

Menyatakan dengan sesungguhnya dan penuh kesadaran bahwa skripsi ini benar adalah hasil karya sendiri. Jika dikemudian hari terbukti bahwa ia merupakan duplikat, tiruan, atau dibuat oleh orang lain, sebagian atau seluruhnya, maka skripsi dan gelar yang diperoleh karenanya batal demi hukum.

Samata-Gowa, 20 Februari 2018

Penyusun,



Muhri

NIM: 20500113046

## PERSETUJUAN PEMBIMBING

Pembimbing penulisan skripsi saudara **Muhri**, NIM: 20500113046, Mahasiswa Jurusan Pendidikan Biologi pada Fakultas Tarbiyah dan Keguruan UIN Alauddin Makassar, setelah dengan seksama meneliti dan mengoreksi skripsi yang bersangkutan dengan judul "**Perbandingan Strategi Learning Starts With A Question dengan Team Quiz terhadap Hasil Belajar Materi Sistem Pencernaan Manusia pada Siswa Kelas VIII MTS Negeri 1 Makassar**", memandang bahwa skripsi tersebut telah memenuhi syarat-syarat ilmiah dan dapat disetujui untuk diajukan ke sidang munaqasyah.

Demikian persetujuan ini diberikan untuk proses selanjutnya.

Samata-Gowa, 5 Februari 2018

Pembimbing I

Pembimbing II

  
**Dr. H. Muh. Rapi, M.Pd.**  
NIP. 19730302 200212 1002

  
**Jamilah, S.Si., M.Si**  
SNIP. 19760405 200501 2 005

UNIVERSITAS ISLAM NEGERI  
**ALAUDDIN**  
M A K A S S A R

## KATA PENGANTAR



*Alhamdulillah* segala puji hanya milik Allah swt atas rahmat dan hidayah-Nya yang senantiasa dicurahkan kepada penulis sehingga dapat menyelesaikan skripsi ini yang berjudul “**Perbandingan Strategi *Learning Starts With A Question* dengan *Team Quiz* terhadap Hasil Belajar Materi Sistem Pencernaan Manusia pada Siswa Kelas VIII MTS Negeri 1 Makassar**” Salam dan shalawat senantiasa penulis haturkan kepada Rasulullah Muhammad *Sallallahu’ Alaihi Wasallam* sebagai satu-satunya uswatun hasanah dalam menjalankan aktivitas keseharian kita.

Melalui tulisan ini pula, penulis menyampaikan ucapan terima kasih yang tulus, istimewa kepada kedua orang tua tercinta, ayahanda **Muhammad** dan ibunda **Haeria** serta segenap keluarga besar kedua belah pihak yang telah mengasuh, membimbing dan membiayai penulis selama dalam pendidikan, sampai selesainya skripsi ini, kepada beliau penulis senantiasa memanjatkan doa semoga Allah swt mengasihi, dan mengampuni dosanya. Aamiin.

Penulis menyadari tanpa adanya bantuan dan partisipasi dari berbagai pihak skripsi ini tidak mungkin dapat terselesaikan seperti yang diharapkan. Oleh karena itu, penulis patut menyampaikan terima kasih kepada:

1. Prof. Dr. Musafir Pababbari, M.Si., selaku Rektor UIN Alauddin Makasar beserta wakil Rektor Prof. Dr. Mardan, M.Ag. selaku wakil rektor I, Prof. Dr. H. Lomba Sultan, M.A. selaku wakil rektor II, Prof. Sitti Aisyah, M.A., Ph.D. selaku wakil rektor III dan Prof. Hamdan Juhannis, M.A., Ph.D. selaku wakil rektor IV atas segala fasilitas yang diberikan dalam menimba ilmu didalamnya.

2. Dr. H. Muhammad Amri, Lc, M.Ag., Dekan Fakultas Tarbiyah dan Keguruan UIN Alauddin Makassar beserta wakil dekan Dr. Muljono Domopoli, M.Ag. selaku wakil dekan I, Dr. Misyikat Malik Ibrahim M.. selaku wakil dekan II dan Prof. Dr. H. Syahrudin, M.Pd. Selaku wakil dekan III atas segala fasilitas yang diberikan dan senantiasa memberikan dorongan, bimbingan, dan nasehat kepada penulis.
3. Jamilah, S.Si., M.Si. dan Dr. H. Muh. Rapi, M.Pd. selaku Ketua dan Sekretaris Jurusan Pendidikan Biologi UIN Alauddin Makassar yang senantiasa memberikan dorongan, bimbingan dan nasehat penyusunan skripsi ini.
4. Dr. H. Muh. Rapi, M.Pd. dan Jamilah, S.Si., M.Si. selaku pembimbing I dan II yang telah memberi arahan, pengetahuan baru dan koreksi dalam penyusunan skripsi ini, serta membimbing penulis sampai tahap penyelesaian.
5. Para dosen, karyawan dan karyawan Fakultas Tarbiyah dan Keguruan yang secara konkrit memberikan bantuannya baik langsung maupun tak langsung.
6. Hj. Darmawati, S.Ag., M.Pd., selaku Kepala sekolah MTS Negeri 1 Makassar dan guru mata pelajaran IPA Biologi Nur Fatwa Basir, S.Pd., serta seluruh staf serta siswa kelas VIII 5 dan VIII 6 keseluruhan atas segala pengertian dan kerja samanya selama penulis melaksanakan penelitian.
7. Saudara tercinta Rahmat dan Karim, serta sepupu yang selalu memberikan semangat dalam menyelesaikan kuliah.
8. Teman-teman Pendidikan Biologi angkatan 2013 (Evolusi). Terima kasih telah menjadi sahabat seperjuangan yang menemani penulis dalam suka maupun duka selama 4 tahun lebih, Serta senior yang selalu memberikan arahan dan bantuannya.

9. Semua pihak yang tidak dapat penulis sebutkan satu persatu yang telah banyak memberikan sumbangsih kepada penulis selama kuliah hingga penulisan skripsi ini.

Akhirnya hanya kepada Allah jualah penulis serahkan segalanya, semoga semua pihak yang membantu penulis mendapat pahala di sisi Allah swt, serta semoga skripsi ini bermanfaat bagi semua orang khususnya bagi penulis sendiri.

Samata-Gowa, *1 Januari* 2018

Penulis,

*Muhri*  
Muhri

NIM: 20500113046



UNIVERSITAS ISLAM NEGERI  
**ALAUDDIN**  
M A K A S S A R

## DAFTAR ISI

<b>HALAMAN JUDUL .....</b>	<b>i</b>
<b>PENGESAHAN SKRIPSI .....</b>	<b>ii</b>
<b>PERNYATAAN KEASLIAN SKRIPSI.....</b>	<b>iii</b>
<b>PERSETUJUAN PEMBIMBING .....</b>	<b>iv</b>
<b>KATA PENGANTAR.....</b>	<b>v</b>
<b>DAFTAR ISI.....</b>	<b>viii</b>
<b>DAFTAR TABEL .....</b>	<b>xi</b>
<b>DAFTAR HISTOGRAM.....</b>	<b>xii</b>
<b>ABSTRAK .....</b>	<b>xiii</b>
<b>BAB I PENDAHULUAN</b>	
A. Latar Belakang .....	1
B. Rumusan Masalah .....	7
C. Hipotesis Penelitian.....	7
D. Defenisi Operasional Variabel.....	8
E. Tujuan Penelitian .....	9
F. Manfaat Penelitian.....	9
<b>BAB II TINJAUAN TEORITIS</b>	
A. Strategi <i>Learning Starts With A Questions</i> .....	11
B. Strategi <i>Team Quiz</i> .....	13
C. Hasil Belajar .....	17
D. Sistem Pencernaan Manusia.....	22



**BAB III METODOLOGI PENELITIAN**

A. Pendekatan dan Jenis Penelitian .....	25
B. Lokasi Penelitian .....	26
C. Populasi dan Sampel.....	26
D. Prosedur Penelitian.....	27
E. Metode Pengumpulan Data.....	28
F. Instrumen Penelitian.....	29
G. Validitas .....	29
H. Teknik Pengelolaan dan Analisis Data .....	30

**BAB IV HASIL PENELITIAN DAN PEMBAHASAN**

A. Hasil Penelitian .....	35
B. Pembahasan.....	60

**BAB V PENUTUP**

A. Kesimpulan.....	68
B. Implikasi Penelitian.....	69

<b>DAFTAR PUSTAKA .....</b>	<b>70</b>
-----------------------------	-----------

<b>LAMPIRAN-LAMPIRAN .....</b>	<b>73</b>
--------------------------------	-----------

## DAFTAR TABEL

Tabel 3.1	Desain Penelitian.....	26
Tabel 3.2	Kategori Hasil Belajar.....	32
Tabel 4.1	Data Peserta Didik yang Diajar dengan Menggunakan Strategi Pembelajaran <i>Learning Starts With A Question</i> .....	35
Tabel 4.2	Distribusi Frekuensi <i>Pre-Test</i> .....	36
Tabel 4.3	Kategori Hasil Belajar <i>Pre-Test</i> .....	39
Tabel 4.4	Distribusi Frekuensi <i>Post-Test</i> .....	42
Tabel 4.5	kategori Hasil Belajar <i>Post-Test</i> .....	43
Tabel 4.6	Nilai Statistik Deskriptif Hasil <i>Pretest</i> dan <i>Posttest</i> pada Kelas Eksperimen 1 (VIII 6) Strategi Pembelajaran <i>Learning Starts With A Question</i> .....	44
Tabel 4.7	Data Peserta Didik yang Diajar dengan Strategi <i>Team Quiz</i> .....	46
Tabel 4.8	Distribusi Frekuensi <i>Pre-Test</i> .....	49
Tabel 4.9	kategori Hasil Belajar <i>Pre-Test</i> .....	50
Tabel 4.10	Distribusi Frekuensi <i>Post-Test</i> .....	53
Tabel 4.11	Kategori Hasil Belajar <i>Post-Test</i> .....	54
Tabel 4.12	Nilai Statistik Deskriptif Hasil <i>Pretest</i> dan <i>Posttest</i> pada Kelas Eksperimen 2 (VIII. 5) Strategi <i>Team Quiz</i> .....	55
Tabel 4.13	Data Uji Normalitas .....	58
Tabel 4.14	Data Uji Homogenitas.....	59
Tabel 4.11	Data Uji Hipotesis .....	60

## DAFTAR HISTOGRAM

Gambar 4.1	Histogram Frekuensi <i>Pre-test</i> Hasil Belajar IPA Biologi Kelas Eksperimen 1 (VIII 6) Strategi Pembelajaran Learning Starts With A Questions.....	40
Gambar 4.2	Histogram Frekuensi <i>Post-test</i> Hasil Belajar Biologi Kelas Eksperimen 1 (VIII 6) Strategi Pembelajaran Learning Starts With A Questions.....	44
Gambar 4.3	Histogram Frekuensi <i>Pre-test</i> Hasil Belajar Biologi Kelas Eksperimen 2 (VIII 5) Sterategi <i>Team Quiz</i> .....	51
Gambar 4.4	Histogram Frekuensi <i>Post-test</i> Hasil Belajar Biologi Kelas Eksperimen 2 (VIII 5) Sterategi <i>Team Quiz</i> .....	55



## ABSTRAK

**Nama : Muhri**  
**Nim : 20500112146**  
**Jurusan : Pendidikan Biologi**  
**Judul : “Perbandingan Strategi Learning Starts With A Question dengan Team Quiz terhadap Hasil Belajar Materi Sistem Pencernaan Manusia pada siswa Kelas VIII MTsN 1 Makassar”**

---

Penelitian ini bertujuan (1) Untuk mengetahui hasil belajar belajar materi sistem pencernaan manusia pada kelas VIII MTsN 1 Makassar yang menggunakan strategi pembelajaran *Learning Starts With A Question*. (2) Untuk mengetahui Bagaimana hasil belajar belajar materi sistem pencernaan manusia pada kelas VIII MTsN 1 Makassar yang menggunakan strategi pembelajaran *Team Quiz*. (3) Untuk mengetahui perbedaan hasil belajar materi sistem pencernaan manusia pada kelas VIII MTsN 1 Makassar yang menggunakan strategi pembelajaran *Learning Starts With A Question* dengan *Team Quiz*.

Penelitian ini merupakan jenis penelitian eksperimen semu (*quasi eksperimen design*) menggunakan desain *pretest-posttest control group design*. Populasi dari penelitian ini adalah seluruh siswa kelas VIII MTS Negeri 1 Makassar pada tahun ajaran 2017/2018 yang berjumlah 464 orang. Sampel dari penelitian ini terdiri atas 2 kelas yang berjumlah 80 siswa, dengan jumlah sampel 30 orang pada kelas VIII 5 dan 30 orang pada kelas VIII 6.

Hasil penelitian yang diperoleh pada kedua kelompok tersebut melalui analisis statistik deskriptif, rata-rata hasil belajar biologi menggunakan strategi pembelajaran *Learning Starts With A Question* sebesar 80 sedangkan rata-rata hasil belajar biologi menggunakan strategi pembelajaran *Team Quiz* sebesar 72. Hasil analisis homogenitas data menunjukkan bahwa nilai  $F_{hitung} = 1,81 < F_{tabel} = 3,44$  menyatakan data sampel homogen. Untuk uji Hipotesis dilakukan Uji t menunjukkan yang diperoleh  $t_{hitung} 3,585 > t_{tabel} 2,002$ . Hal ini menunjukkan bahwa  $H_0$  ditolak dan  $H_1$  diterima, sehingga dapat disimpulkan bahwa terdapat perbedaan dari penerapan strategi pembelajaran *Learning Starts With A Question* dengan *Team Quiz* terhadap hasil belajar Materi Sistem Pencernaan Manusia Pada siswa Kelas VIII MTsN 1 Makassar. Oleh itu Strategi yang efektif digunakan pada penelitian ini yaitu strategi pembelajaran *Learning Starts With A Question*.

# BAB I

## PENDAHULUAN

### *A. Latar Belakang*

Pendidikan merupakan suatu yang penting dalam kehidupan manusia. Apalagi pesatnya perkembangan ilmu pengetahuan dan teknologi menuntut dukungan dari berbagai faktor, salah satunya adalah faktor pendidikan, yaitu pendidikan yang berkualitas dan bermutu. Untuk mendapatkan pendidikan yang berkualitas dan bermutu perlu dilakukan perbaikan, perubahan, dan pembaharuan dalam segala aspek yang mempengaruhi keberhasilan pendidikan. Aspek-aspek tersebut meliputi kurikulum, sarana dan prasarana, guru, siswa, serta metode pembelajaran yang digunakan. Tujuan pendidikan merupakan komponen penting yang berperan untuk menentukan arah kualitas pendidikan. Tujuan pendidikan ini disusun secara berjenjang yaitu mulai secara berturut-turut dari tujuan pendidikan nasional, institusional, kurikuler, dan intruksional.<sup>1</sup>

Peranan pendidikan dalam kehidupan di era modern ini merupakan salah satu kekuatan dominan serta menjadi faktor penentu bagi prestasi dan produktifitas seseorang, sehingga akan membawa masyarakat pada taraf kehidupan yang lebih baik. Hal ini tersirat di dalam undang-undang Republik Indonesia Nomor 20 Tahun 2003 tentang Sistem Pendidikan Nasional pasal 3 yang berbunyi sebagai berikut:

“Pendidikan nasional berfungsi mengembangkan kemampuan dan membentuk watak serta peradaban bangsa yang bermartabat dalam rangka mencerdaskan kehidupan bangsa, bertujuan untuk berkembangnya potensi peserta didik agar menjadi manusia yang beriman dan bertakwa kepada Tuhan yang Maha Esa,

---

<sup>1</sup> Hallen, *Bimbingan dan konseling* (Jakarta : Ciputat Pres, 2012), h. 132.

berakhlak mulia, sehat, berilmu, cakap, kreatif, mandiri, menjadi warga Negara yang demokratis, dan bertanggung jawab.”<sup>2</sup>

Pada proses pembelajaran, guru sebagai pengajar dan siswa sebagai subjek belajar, dituntut adanya profil kualifikasi tertentu dalam hal pengetahuan dan kemampuan sebagai seorang guru, khususnya guru bidang studi IPA (Ilmu Pengetahuan Alam). Ilmu Pengetahuan Alam (IPA) berkaitan dengan cara mencari tahu tentang alam secara sistematis, sehingga IPA bukan hanya penguasaan kumpulan pengetahuan yang berupa fakta-fakta, konsep-konsep atau prinsip-prinsip saja tetapi juga merupakan suatu proses penemuan. IPA sebagai pengetahuan yang diperoleh melalui pengumpulan data dengan eksperimen, pengamatan dan deduksi untuk menghasilkan suatu penjelasan tentang sebuah gejala yang dapat dipercaya.<sup>3</sup>

Proses pembelajaran akan berhasil bila dimulai dari apa yang telah diketahui oleh peserta didik. ini berarti bahwa guru harus mengetahui terlebih dahulu pengetahuan dan tingkah laku yang telah dimiliki oleh peserta didik. Penilaian terhadap pengetahuan awal dan persyaratan dapat dilakukan dengan mengajukan pertanyaan kepada peserta didik sebelum pembelajaran diberikan. Pertanyaan yang diberikan berkenaan dengan bahan pelajaran yang akan diberikan.<sup>4</sup> Untuk itu guru hendaknya menyiapkan dan menciptakan berbagai situasi yang memungkinkan agar kreativitas siswa berkembang. Oleh itu pada awal pembelajaran seorang guru membuka wawasan atau pengetahuan awal bagi siswa dengan memberikan beberapa pertanyaan dengan materi pelajaran yang telah dipelajari sebelumnya atau mengaitkan pelajaran yang akan dibahas. Melalui pengetahuan awal, seorang guru

---

<sup>2</sup> Republik Indonesia, *Undang-Undang RI NO. 20 tahun 2003 Tentang Sistem Pendidikan Nasional* (Bandung: Citra Umbara, 2003), h. 3.

<sup>3</sup> Sudiah dkk, “*Pendekatan kontekstual, Pengetahuan Awal Siswa, dan Hasil Belajar Ipa Di SMP*”, *Tekno-Pedagogi 1, no .2* (2011): h. 1.

<sup>4</sup> Salehuddin Yasin dan Borahima, *Pengelolaan Pembelajaran* (Makassar : UIN Pres, 2010), h. 57).

perlu mengiringi seorang siswa agar termotivasi dalam pengajarnya, sehingga siswa lebih aktif dalam proses pembelajaran.<sup>5</sup>

Oleh itu, guru dituntut untuk mampu membuat persiapan ataupun perencanaan sebaik mungkin dalam proses pembelajaran agar keberhasilan pembelajaran dapat tercapai dan memperhatikan bagaimana cara atau strategi belajar mengajar sehingga tercipta situasi belajar yang efektif dan efisien serta memperhatikan keragaman anak didik dalam proses pembelajaran. Berbagai fenomena yang telah dilihat sekarang ini banyak sekolah yang hasil belajar peserta didiknya memprihatinkan. Hal ini dipengaruhi oleh berbagai faktor, mulai dari strategi pembelajaran yang digunakan sampai pada minat belajar peserta didik yang semakin berkurang, bahkan untuk mengulang kembali pelajaran di rumah. Perkembangan teknologi yang semakin pesat merupakan salah satu faktor yang mempengaruhi minat belajar peserta didik.

Proses belajar mengajar memerlukan strategi pembelajaran, sedangkan strategi pembelajaran yang digunakan disesuaikan dengan kondisi lingkungan proses belajar mengajar. Strategi pembelajaran itu sendiri terdiri dari beberapa macam, antara lain strategi pembelajaran Ekspositori, Strategi *Inquiry*, Strategi *inquiry* sosial, *contextual Teaching Learning*, Strategi pembelajaran berbasis masalah, Strategi pembelajaran peningkatan kemampuan berfikir, Strategi pembelajaran kooperatif/kelompok dan Strategi pembelajaran afektif. Setiap Strategi pembelajaran mempunyai kelebihan masing-masing, namun pembelajaran aktif memiliki kelebihan yang tidak dimiliki strategi pembelajaran lain, dimana strategi pembelajaran aktif

---

<sup>5</sup> Sitti Atika, "Identifikasi Pengetahuan Awal Dengan Menggunakan Petakonsept Pada Siswa Kelas VIII SMP Negeri 2 Makassar", *Skripsi* (Makassar Fak. Matematika Dan Ilmu Pengetahuan Awal, 2007), h. 3.

melibatkan pembelajaran yang terjadi ketika siswa bersemangat, siap secara mental dan bisa memahami pengalaman yang dialami.<sup>6</sup>

Islam juga mengutamakan pendidikan, sebagaimana firman Allah dalam Surah an-Nahl/16:125 :

أَدْعُ إِلَى سَبِيلِ رَبِّكَ بِالْحِكْمَةِ وَالْمَوْعِظَةِ الْحَسَنَةِ وَجَدِّ لَهُم بِآتِي هِيَ أَحْسَنُ إِنَّ رَبَّكَ هُوَ أَعْلَمُ بِمَنْ ضَلَّ عَنْ سَبِيلِهِ وَهُوَ أَعْلَمُ بِالْمُهْتَدِينَ ﴿١٢٥﴾

Terjemahan: Serulah (manusia) kepada jalan Tuhan-mu dengan hikmah dan pelajaran yang baik dan bantulah mereka dengan cara yang baik. Sesungguhnya Tuhanmu dialah yang lebih mengetahui tentang siapa yang tersesat dari jalan-Nya dan dialah yang lebih mengetahui orang-orang yang mendapat petunjuk.<sup>7</sup>

Oleh itu pada proses pembelajaran yang kita lakukan harus melihat materi pembelajaran yang akan diajarkan dan menyesuainya dengan strategi apa yang sesuai dengan materi yang akan diajarkan. Sehingga pada saat proses siswa lebih cepat memahami materi yang dipelajari dan juga siswa tidak bosan dalam pembelajaran karena strategi yang digunakan menyesuaikan dengan materi pembelajaran.

Berdasarkan hasil wawancara beberapa peserta didik di MTsN 1 Makassar pada tanggal 16 september 2018 di ketahui ada fenomena dalam proses belajar mengajar untuk mata pelajaran IPA terkait hasil belajar siswa. Hal ini diperkuat dengan pernyataan guru mata pelajaran IPA Biologi ibu Fatwa Basir yang merupakan guru kelas VIII, bahwa hasil belajar biologi siswa masih tergolong rendah atau belum

<sup>6</sup> Hollingswort, P. dan Lewis, G. 2008. *Pembelajaran aktif: Meningkatkan keasyikan Kegiatan di kelas*. Jakarta: Indeks.

<sup>7</sup> *Al-Qur'an dan Terjemahannya* (jakarta: Departemen Agama Republik Indonesia, 2015)



maksimal karena dibawah KKM 75 . Hal ini ditandai dengan rendahnya nilai rata-rata hasil belajar IPA Biologi yang diperoleh siswa, sedangkan pada proses pembelajaran dilakukan sudah bervariasi tapi masih dominan menggunakan ceramah dan diskusi. Pada proses pembelajar yang dilakukan dengan metode ceramah, guru lebih lebih aktif dalam proses pembelajaran dibandingkan siswa atau dengan kata lain siswa kurang aktif dalam proses pembelajaran tersebut. Siswa juga cenderung hanya mendengarkan apa yang disampaikan oleh guru tanpa mencatat apa yang penting dan istilah-istilah yang tidak dipahami. Bahkan hanya 1 sampai 3 siswa yang mengajukan pertanyaan terkait materi yang disampaikan oleh guru. Proses pembelajaran yang dilakukan guru di kelas secara berkelompok dalam bentuk diskusi kelompok kurang berpengaruh terhadap keaktifan semua siswa baik dalam bertanya dan menjawab pertanyaan. Biasanya hanya 1 sampai 5 orang saja yang aktif dalam satu kelompok tertentu, itupun hanya pada kelompok yang tampil saja.

Berdasarkan hasil obsevasi tersebut, dapat dimungkinkan bahwa salah satu penyebab rendahnya hasil belajar dan kurangnya keaktifan siswa dalam pembelajaran IPA Biologi di kelas VIII MTsN 1 Makassar disebabkan dari metode dan strategi yang terbatas sehingga dimungkin hasil belajar siswa belum maksimal. Hal ini dapat saja menyebabkan tingkat pemahaman peserta didik belum sesuai yang diharapkan, dan berdampak pada hasil belajarnya. Dengan demikian sebagai guru hendaknya memberikan strategi pembelajaran yang sesuai.

Salah satu strategi pembelajar aktif yang sebaiknya digunakan adalah strategi pembelajaran *Learning Starts With A Question* (LSQ) pada proses pembelajaran. Strategi pembelajaran LSQ ini merupakan suatu strategi pembelajaran yang menuntut siswa untuk aktif dalam bertanya. Strategi ini juga menuntut siswa untuk

membuat *resume* materi dan daftar pertanyaan. Hasil penelitian yang dilakukan oleh Binti Nurhabibah dkk dalam Charyanti, diketahui bahwa penggunaan LSQ mampu meningkatkan pemahaman siswa dan hasil belajar pada pembelajaran konsep sistem gerak pada hewan dan manusia. Strategi lain yang mungkin baik digunakan adalah *Team Quiz* merupakan salah satu strategi pembelajaran aktif yang dikembangkan oleh Mel Silberman.<sup>8</sup> Hasil penelitian sebelumnya bahwa *Team Quiz* meningkatkan hasil belajar karena pada penerapannya menghadapkan siswa untuk aktif mengembangkan kemampuan untuk membuat pertanyaan dan bertanya, melakukan persepsi mengemukakan pendapat memiliki jiwa berkompetensi yang tinggi, mampu berdiskusi atau bertukar pendapat dalam banyak pemikiran dari siswa dalam satu kelompok dan siswa lebih interaktif.

Proses pembelajaran sistem pencernaan manusia mencakup materi mulut, faring dan esofagus, lambung, usus halus, dan usus besar sehingga proses pembelajaran akan lebih baik menggunakan *Team Quiz* agar siswa dapat aktif dalam membuat pertanyaan serta menjawab pertanyaan, bertukar pendapat dalam banyak pemikiran di siswa dalam satu kelompok. Sedangkan untuk pembelajaran dengan *Sterategi Learning Starts With A Question* agar siswa dapat memperoleh pengetahuan awal dari hasil bacaan yang mereka baca sebelum pembahasan materi sistem pencernaan manusia, serta mempersiapkan siswa untuk menyampaikan pertanyaan dan menjawab pertanyaan. Dengan demikian, penerapan strategi-strategi dalam pembelajaran khususnya materi sistem pencernaan manusia dapat berpengaruh terhadap hasil belajar siswa.

---

<sup>8</sup>Silberman, M. L. 1996. *Active Learning Dengan Strategi Pembelajaran aktif*. Terjemahan: Sarjuli, et al. 2007. Cetakan ke 6. Yogyakarta: Pustaka Insan Madani.

Berdasarkan masalah di atas, maka dari itu peneliti akan melakukan penelitian dengan judul: “Perbandingan Strategi *Learning Starts With A Question* dengan *Team Quiz* terhadap Hasil Belajar Materi Sistem Pencernaan Manusia pada siswa Kelas VIII MTsN 1 Makassar”.

### **B. Rumusan Masalah**

Berdasarkan uraian latar belakang diatas, maka permasalahan dalam penelitian ini dapat dirumuskan sebagai berikut:

1. Bagaimana hasil belajar materi sistem pencernaan manusia pada kelas VIII MTsN 1 Makassar yang menggunakan strategi pembelajaran *Learning Starts With A Question* ?
2. Bagaimana hasil belajar materi sistem pencernaan manusia pada kelas VIII MTsN 1 Makassar yang menggunakan strategi *Team Quiz* ?
3. Apakah terdapat perbedaan hasil belajar materi sistem pencernaan manusia pada kelas VIII MTsN 1 Makassar yang menggunakan strategi *Learning Starts With a Question* dengan *Team Quiz* kelas VIII MTsN 1 Makassar ?

### **C. Hipotesis Penelitian**

Hipotesis merupakan jawaban sementara terhadap rumusan masalah penelitian, dimana rumusan masalah penelitian telah dinyatakan dalam bentuk kalimat pertanyaan. Dikatakan sementara karena jawaban yang diberikan baru didasarkan pada teori yang relevan, belum didasarkan pada fakta-fakta empiris yang diperoleh melalui pengumpulan data.

Berdasarkan rumusan masalah diatas, maka hipotesis pada penelitian ini adalah “Ada perbedaan pada hasil belajar IPA Biologi antara siswa yang diajar

dengan menggunakan Strategi Pembelajaran *Learning Start With A Question* dengan *Team Quiz* di MTsN 1 Makassar.<sup>9</sup>

#### ***D. Definisi Operasional Variabel***

Untuk menggambarkan variabel yang diteliti dalam penelitian ini, secara operasional dinyatakan sebagai berikut:

##### ***1. Strategi Learning Starts With A Question (Variabel X1)***

*Learning Starts with A Question* adalah pembelajaran dengan cara guru melatih keaktifan siswa untuk belajar secara aktif yaitu dengan membuat siswa bertanya tentang materi pelajaran sebelum ada penjelasan dari guru. Prosedur, guru menentukan bacaan yang akan dipelajari, kemudian guru meminta siswa membaca bacaan tersebut guru mengelompokkan para siswa dalam kelompok-kelompok kecil (beranggotakan 2 orang), bersama dengan temannya dalam kelompok kecil bekerjasama memaknai wacana/mempelajari bacaan, pembelajar diminta memberi tanda pada bagian bacaan yang tidak dipahami dan diminta menyusun suatu pertanyaan, pengajar meminta dua kelompok kecil bergabung menjadi satu kelompok (beranggotakan 4 orang) untuk membahas pertanyaan/poin-poin yang tidak diketahui yang telah diberi tanda, pembelajar di dalam kelompoknya diminta untuk menuliskan pertanyaan tentang materi yang dibaca yang belum dapat diselesaikan, pengajar meminta setiap kelompok menginventarisasi pertanyaan yang telah ditulis, kelompok membacakan pertanyaan yang belum dapat diselesaikan untuk ditanggapi kelompok lain, pengajar menjelaskan jawaban dari siswa pertanyaan yang belum terjawab, dan pengajar mengarahkan pembelajar untuk menarik kesimpulan.

---

<sup>9</sup> Sugiyono, *Metode Penelitian Pendidikan Pendekatan Kuantitatif, Kualitatif, dan R&D* (Cet. Ke-18 ; Bandung : Alfabeta, 2010), h. 96.

## 2. Strategi *Team Quiz* (Variabel X<sub>2</sub>)

Strategi *Team Quiz* adalah merupakan salah satu strategi pembelajaran aktif yang dikembangkan oleh Mel Silberman dimana siswa dibagi ke dalam tiga tim. Prosedur, setiap siswa dalam tim bertanggung jawab untuk menyiapkan kuis jawaban dan tim yang lain menggunakan waktu untuk memeriksa catatannya. Dengan menerapkan strategi *Team Quiz* maka guru dapat membantu siswa menjadi lebih kreatif dalam mengajukan pertanyaan dan menyampaikan gagasan sehingga hasil belajar siswa akan meningkat, serta dapat meningkatkan rasa tanggung jawab siswa atas apa yang mereka pelajari.

## 3. Hasil belajar siswa (Variabel Y)

Hasil belajar yang dimaksud dalam penelitian ini adalah skor yang diperoleh siswa pada aspek kognitif pada materi sistem pencernaan manusia, dari pemberian tes hasil belajar setelah mengikuti kegiatan pembelajaran sesuai dengan tujuan pembelajaran.

### ***E. Tujuan Penelitian***

Berdasarkan rumusan masalah yang telah dipaparkan, maka penelitian ini dilaksanakan dengan tujuan beberapa hal:

1. Mengetahui hasil belajar materi sistem pencernaan manusia pada kelas VIII MTsN 1 Makassar yang menggunakan strategi *Learning Starts With A Question*.
2. Mengetahui Bagaimana hasil belajar materi sistem pencernaan manusia pada kelas VIII MTsN 1 Makassar yang menggunakan strategi *Team Quiz*.

3. Mengetahui apakah ada perbedaan hasil belajar materi sistem pencernaan manusia pada siswa kelas VIII MTsN 1 Makassar yang menggunakan strategi *Learning Starts With A Question* dengan *Team Quiz*.

#### **F. Manfaat Penelitian**

Penelitian ini dapat memberikan manfaat kepada beberapa kalangan, yaitu:

1. Untuk Guru
  - a. Memberikan gambaran kepada guru tentang strategi pembelajaran yang dapat digunakan untuk meningkatkan keaktifan maupun partisipasi siswa di dalam proses pembelajaran.
  - b. Memberi tambahan pengetahuan kepada guru untuk dapat memilih strategi pembelajaran yang tepat sehingga proses pembelajaran menjadi lebih efektif.
2. Untuk siswa.
  - a. Meningkatkan partisipasi siswa karena sistem pembelajarannya yang lebih menarik dan menyenangkan serta bersifat *student center*.
  - b. Meningkatkan kemampuan pengetahuan peserta didik terkait materi pelajaran yang akan diajarkan.
  - c. Meningkatkan kesiapan peserta didik dalam menerima pelajaran.
3. Untuk Sekolah
  - a. Memberikan gambaran kepada sekolah tentang pentingnya pelatihan-pelatihan kepada guru dalam penggunaan strategi pembelajaran dalam pembelajaran.
  - b. Meningkatkan kreatifitas guru disekolah dalam proses belajar mengajar.

## BAB II

### TINJAUAN TEORITIS

#### A. Strategi *Learning Starts With A Question*

##### 1. Strategi *Learning Starts With A Question* (LSQ)

Ruth Rize Paas Megahati S dalam Silberman, mengemukakan bahwa strategi pembelajaran aktif tipe LSQ merupakan salah satu tipe belajar aktif yang meminta siswa untuk menyelidiki atau mempelajari sendiri materi pelajaran tanpa penjelasan terlebih dahulu dari guru. Siswa diberi kesempatan untuk mengajukan pertanyaan sebanyak mungkin mengenai hal-hal yang tidak dipahami dari materi tersebut.<sup>10</sup>

Strategi LSQ akan membantu guru mengubah dinamika kesunyian saat guru memberi kesempatan siswa untuk bertanya. Peserta didik akan lebih ditantang untuk membuat berbagai pertanyaan, karena mereka mempunyai kesempatan untuk memikirkan seluruh materi pelajaran. Pada penerapan strategi LSQ, siswa diwajibkan untuk membuat tugas *resume* (rangkuman materi) dan daftar pertanyaan dari materi yang akan disampaikan di kelas. Tugas *resume* yang dibuat sebelum pembelajaran, dapat membantu siswa memiliki gambaran atau pengetahuan dasar mengenai materi pelajaran. Setelah memiliki gambaran tentang materi pembelajaran, siswa diharapkan akan memikirkan pertanyaan untuk disampaikan dan lebih siap mengikuti kegiatan pembelajaran.<sup>11</sup>

---

<sup>10</sup> Ruth Rize Paas Megahati S., “Strategi Pembelajaran Aktif Tipe *Learning Stars With A Question* (Lsq) Disertai *Handout* Pada Materi Sistem Gerak Kelas VIII Di SMP N 22 Padang.”, *BioCONCETTA* 1. No. 1, (2015), h. 46.

<sup>11</sup> Kusmini, “Pengaruh Strategi *Learning Start With A Question* (Lsq) Dalam Pendekatan Saintifik Terhadap Hasil Belajar Siswa Pada Pembelajaran Biologi”, *Skripsi*, (Semarang : UNNES Fak. Matematika Dan Ilmu Pengetahuan Alam, 2015), h. 26.

## 2. Langkah-Langkah Strategi Pembelajaran *Learning Start With A Question*.

Menurut Linda Dwi Astuti dalam Melvin dkk bahwa langkah-langkah Strategi pembelajaran Aktif Tipe *Learning Start With A Question* yaitu sebagai berikut :

- a. Pilih bahan bacaan yang sesuai kemudian bagikan kepada peserta didik.
- b. Minta peserta didik untuk mempelajari bacaan sendiri atau dengan teman.
- c. Minta peserta didik memberi tanda pada bagian bacaan yang tidak dipahami. Anjurkan mereka untuk memberi tanda sebanyak mungkin. Jika waktu memungkinkan, gabungkan pasangan belajar dengan pasangan lain. Kemudian minta mereka untuk membahasa poin-poin yang tidak diketahui yang telah diberi tanda.
- d. Di dalam pasangan atau kelompok kecil, minta peserta didik untuk menuliskan pertanyaan tentang materi yang telah mereka baca.
- e. Kumpulkan pertanyaan-pertanyaan yang telah ditulis oleh peserta didik.
- f. Sampaikan pelajaran dengan menjawab pertanyaan-pertanyaan tersebut.<sup>12</sup>

## 3. Kelebihan dan Kekurangan

Ruth Rize Paas Megahati S dalam Zaini, menjelaskan bahwa strategi pembelajaran LSQ memiliki beberapa kelebihan sebagai berikut.

- a. Siswa menjadi siap memulai pelajaran, karena mereka belajar terlebih dahulu sehingga memiliki sedikit gambaran dan menjadi lebih paham setelah mendapat tambahan penjelasan dari guru.
- b. Siswa aktif bertanya dan mencari informasi.
- c. Materi dapat diingat lebih lama.

---

<sup>12</sup> Linda Dwi Astuti. "Pengaruh Penggunaan Starategi Pembelajaran Aktif Tipe Learning With A Question Terhadap Hasil Belajar", *Skripsi*, (Jakarta : UIN Fak. Ilmu Tarbiyah Dan Keguruan, 2015), h. 13.



- d. Kecerdasan siswa diasah pada saat siswa mencari informasi tentang materi tersebut tanpa bantuan guru,
- e. Mendorong keberanian mengutarakan pendapat secara terbuka dan memperluas wawasan melalui bertukar pendapat secara kelompok.
- f. Siswa belajar memecahkan masalah sendiri secara berkelompok dan saling bekerjasama antara siswa yang pandai dengan siswa yang kurang pandai.

Strategi LSQ juga mempunyai kelemahan, yaitu tidak dapat menjamin bahwa semua siswa belajar dengan tekun, penuh aktivitas dan terarah. Siswa yang aktif bertanya adalah siswa yang memiliki rasa percaya diri yang tinggi, mereka tidak malu untuk bertanya mengenai konsep materi yang dianggap sulit tetapi untuk siswa yang memiliki kepercayaan diri yang rendah sulit untuk bertanya mengenai konsep materi yang dirasa kurang memahami. Siswa yang aktif bertanya juga sebagian adalah siswa yang pandai, akibatnya siswa yang pandai dengan antusias tinggi dapat mengembangkan potensinya secara optimal, namun siswa dengan antusias rendah kurang mengalami perkembangan, karena tidak semua konsep yang dikonstruksi setiap siswa semuanya sama.<sup>13</sup>

Pembelajaran dengan menggunakan strategi LSQ yaitu pembelajaran aktif yang meminta siswa untuk mempelajari sendiri materi pelajaran sebelum guru memberi penjelasan tentang pelajaran tersebut. pada proses pembelajaran menggunakan LSQ ini siswa akan belajar sendiri terlebih dahulu kemudian membentuk kelompok kecil lalu membahas apa yang mereka tidak pahami pada kelompok kecil tersebut. Pembelajaran menggunakan LSQ ini akan membuat siswa

---

<sup>13</sup> Ruth Rize Paas Megahati S., "Strategi Pembelajaran Aktif Tipe *Learning Stars With A Question* (Lsq) Disertai *Handout* Pada Materi Sistem Gerak Kelas Viii Di Smpn 22 Padang.", *BioCONCETTA* 1. No. 1, (2015), h. 46.

siapa dalam proses pembelajaran, siswa aktif, dan belajar memecahkan masalah sendiri. Namun tidak dapat menjamin semua siswa semangat dalam proses pembelajaran.

## **B. Strategi *Team Quiz***

### **1. Strategi *Team Quiz***

*Team Quiz* merupakan salah satu strategi pembelajaran bagi siswa yang membangkitkan semangat dan pola pikir kritis. Secara definisi strategi *Team Quiz* yaitu suatu strategi yang bermaksud melempar jawaban dari kelompok satu ke kelompok lain.<sup>14</sup>

Strategi *Team Quiz* merupakan strategi pembelajaran aktif yang dikembangkan oleh Silberman, yang mana dalam metode *Team Quiz* ini siswa dibagi menjadi tiga tim. Setiap siswa dalam tim bertanggung jawab untuk menyiapkan kuis jawaban singkat, dan tim yang lain menggunakan waktunya untuk memeriksa catatan. Sedangkan strategi *Team Quiz* yang dikemukakan oleh Dalvi “Merupakan salah satu metode pembelajaran yang mampu meningkatkan keaktifan siswa dalam proses belajar”. Dalam strategi *Team Quiz* ini, diawali dengan guru menerangkan materi secara klasikal, lalu siswa dibagi kedalam tiga kelompok besar. Semua anggota kelompok bersama-sama mempelajari materi tersebut, saling memberi arahan, saling memberikan pertanyaan dan jawaban untuk memahami mata pelajaran tersebut. Setelah selesai materi maka diadakan suatu pertandingan akademis.<sup>15</sup>

Dengan adanya pertandingan akademis ini maka terciptalah kompetisi antar kelompok, para siswa akan senantiasa berusaha belajar dengan motivasi yang tinggi agar dapat memperoleh nilai yang tinggi dalam pertandingan. Salah satu upaya untuk

<sup>14</sup>Hisyam Zaini, dkk, *Strategi Pembelajaran Aktif*, (Yogyakarta: Pustaka Insan Madani 2008) h. xiv

<sup>15</sup><http://miratriani.blogspot.com/2012/07/metode-team-quiz-dan-talking-stick.html>.

membangkitkan siswa belajar aktif pada mata pelajaran biologi yaitu dengan penggunaan strategi *Team Quiz*.

strategi *Team Quiz* dapat menghidupkan suasana dan mengaktifkan siswa untuk bertanya ataupun menjawab. Dapat menimbulkan rasa tanggung jawab siswa atas apa yang mereka pelajari dengan cara yang menyenangkan dan tidak mengancam atau tidak membuat mereka takut.

## **2. Prinsip Penggunaan Strategi *Team Quiz***

Adapun prinsip-prinsip penggunaan yang terdapat dalam Strategi ini, sebagai berikut :

- a. Menumbuhkan semangat motivasi untuk berkompetisi antar kelompok
- b. Membuat siswa aktif bekerja sama dalam proses pembelajaran baik secara emosional maupun sosial
- c. Melatih keterampilan daya ingat atau berpikir kritis siswa
- d. Memberikan stimulus siswa belajar aktif
- e. Membuat proses pembelajaran lebih menarik

## **3. Kelebihan Dan Kelemahan Strategi *Quiz Team***

### **a. Kelebihan**

- 1) Dapat meningkatkan keseriusan
- 2) Dapat menghilangkan kebosanan dalam lingkungan belajar
- 3) Mengajak siswa untuk terlibat penuh
- 4) Meningkatkan proses belajar
- 5) Membangun kreatifitas diri
- 6) Meraih makna belajar melalui pengalaman
- 7) Memfokuskan siswa sebagai subjek belajar

8) Menambah semangat dan minat belajar siswa

*b. Kelemahan*

- 1) Memerlukan kendali yang ketat dalam mengkondisikan kelas saat keributan terjadi
- 2) Hanya siswa tertentu yang dianggap pintar dalam kelompok tersebut, yakni yang bisa menjawab soal quiz. Karena permainan yang dituntut cepat dan memberikan kesempatan diskusi yang singkat.
- 3) Waktu yang diberikan sangat terbatas jika quiz dilaksanakan oleh seluruh tim dalam satu pertemuan.

Untuk mengatasi kekurangan tersebut, diperlukan modifikasi dalam pembuatan rencana pelaksanaan pembelajaran dimana untuk penyajian kuis dilakukan per tim dalam tiap pertemuan, pembuatan soal dilakukan di rumah sehingga memungkinkan siswa berdiskusi di luar kelas. Agar tidak didominasi oleh siswa pintar, maka setiap siswa diwajibkan mencari jawaban kuis dan guru mencatat nama setiap siswa yang menjawab dengan alasan penambahan nilai sehingga seluruh siswa dapat termotivasi untuk ikut menjawab.

#### **4. Penerapan Strategi *Team Quiz* dalam Pembelajaran**

Suprijono mengungkapkan prosedur pembelajaran dengan menggunakan tipe *Team Quiz* sebagai berikut:

- a. Pilihlah topik yang dapat disampaikan dalam tiga bagian.
- b. Bagilah siswa menjadi tiga kelompok yaitu A, B dan C.
- c. Sampaikan kepada siswa format penyampaian pelajaran kemudian mulai penyampaian materi. Batasi penyampaian materi maksimal 10 menit.

- d. Setelah penyampaian, minta kelompok A menyiapkan pertanyaan-pertanyaan berkaitan dengan materi yang baru saja disampaikan. Kelompok B dan C menggunakan waktu ini untuk melihat lagi catatan mereka.
- e. Mintalah kepada kelompok A untuk memberi pertanyaan kepada kelompok B. Jika kelompok B tidak dapat menjawab pertanyaan lempar pertanyaan tersebut kepada kelompok C.
- f. Kelompok A memberikan pertanyaan kepada kelompok C, jika kelompok C tidak bisa menjawab, lemparkan kepada kelompok B.
- g. Jika Tanya jawab selesai, lanjutkan pertanyaan ke dua dan tunjuk kelompok B untuk menjadi kelompok penanya. Lakukan seperti proses untuk kelompok A.
- h. Setelah kelompok B selesai dengan pertanyaannya, lanjutkan penyampaian pelajaran ke tiga dan tunjuk kelompok C sebagai kelompok penanya.
- i. Akhiri pelajaran dengan menyimpulkan tanya jawab dan jelaskan sekiranya ada pemahaman siswa yang keliru.<sup>16</sup>

Strategi pembelajaran *Team Quis* yaitu pembelajaran aktif dalam bentuk kelompok. Strategi *Team Quis* ini dapat meningkatkan keaktifan siswa dalam proses belajar karena setiap kelompok akan memberi pertanyaan kepada kelompok lain sesuai dengan materi masing-masing kelompok sehingga tercipta perdandingan akademis antara kelompok. Strategi *Team Quis* akan menumbuhkan motivasi kepada setiap kelompok dan memberikan stimulus kepada siswa untuk belajar aktif, namun waktu yang dibutuhkan pada strategi ini agak lama, sehingga penggunaan strategi ini harus menyesuaikan dengan materi yang akan diajarkan.

---

<sup>16</sup><http://miratriani.blogspot.com/2012/07/metode-team-quiz-dan-talking-stick.html> diposkan oleh mirani pada tanggal 05-07-2012 pukul 07.00

## C. Hasil Belajar

### 1. Pengertian Belajar

Belajar merupakan proses dalam diri individu yang berinteraksi dengan lingkungan untuk mendapatkan perubahan dalam perilakunya.<sup>17</sup>

Menurut Bell-Gredler (2008) pengertian belajar adalah proses yang dilakukan oleh manusia untuk mendapatkan aneka ragam *competencies, skills, and attitude*. Kemampuan (*competencies*), keterampilan (*skills*), dan sikap (*attitude*) tersebut diperoleh secara bertahap dan berkelanjutan mulai dari masa bayi sampai masa tua melalui rangkaian proses belajar sepanjang hayat.<sup>18</sup>

### 2. Tujuan Belajar

Tujuan belajar sebenarnya sangat banyak dan bervariasi. Tujuan-tujuan belajar yang diusahakan untuk dicapai dengan tindakan intruksional (*instructional effects*) yang biasa berbentuk pengetahuan dan keterampilan. Tujuan belajar dapat tercapai dengan adanya suatu sistem lingkungan belajar tertentu yaitu: kemampuan berpikir kritis dan kreatif, sikap terbuka dan demokratis, dan menerima pendapat orang lain.

Dari uraian diatas, dapat dirangkum dan ditinjau secara umum, maka tujuan belajar ada tiga jenis yaitu:

- a. Untuk mendapatkan pengetahuan.
- b. Penanaman konsep dan keterampilan.
- c. Pembentukan sikap.<sup>19</sup>

<sup>17</sup>Purwanto, *Psikologi Pendidikan*, (Bandung: Remaja Roesdakarya, 1996), h. 11.

<sup>18</sup>Mappease,yusuf muh “*pengaruh cara dan motivasi belajar terhadap hasil belajar programmable logic controller (plc) siswa SMKN 5 MAKASSAR*” *jurnal medtek* 1, no.2 ( 2009): h. 7.

<sup>19</sup>Sardiman a.m”*interaksi dan motivasi velajar mengajar*” (cet:X, Jakarta Raja grafindo 2003 )h.25-2

### 3. Pengertian Hasil Belajar

Hasil belajar adalah kemampuan –kemampuan yang dimiliki siswa setelah ia menerima pengalaman belajarnya. Menurut Dimiyati dan Mudjiono yang mengatakan bahwa “hasil belajar merupakan hasil dari suatu interaksi tindak belajar dan tindak mengajar.” Dari sisi guru, tindak mengajar diakhiri dengan proses evaluasi hasil belajar. Dari sisi siswa, hasil belajar merupakan berakhirnya pengajaran dari puncak proses belajar.<sup>20</sup>

Hasil belajar adalah kemampuan-kemampuan yang dimiliki peserta didik setelah mereka menerima pengalaman belajarnya.<sup>21</sup>

Menurut Benjamin Bloom, hasil belajar dikelompokkan dalam tiga aspek yaitu aspek kognitif, aspek afektif, dan aspek psikomotor.

- a. Hasil belajar kognitif, aspek yang berkaitan dengan kemampuan berfikir yang terdiri dari enam jenjang yaitu pengetahuan, pemahaman, penerapan atau aplikasi, analisis, sintesis, dan evaluasi.
- b. Hasil belajar afektif, berkaitan dengan internalisasi sikap dan nilai yang terdiri dari lima jenjang yaitu menerima, menanggapi, menghargai, mengatur, dan karakterisasi dengan satu nilai atau nilai kompleks.
- c. Hasil belajar Psikomotor, berkaitan dengan keterampilan motorik dan kemampuan bertindak individu. Psikomotr juga memiliki enam tingkatan yaitu gerak refleks, gerakan dasar, kemampuan perseptual, gerakan kemampuan fisik, gerakan terampil dan gerakan indah dan kreatif.<sup>22</sup>

<sup>20</sup> Dimiyati dan Mudjiono, *Belajar dan Pembelajaran* (Cet. II ; Jakarta : Rineka Cipta, 2002), h. 3-4.

<sup>21</sup> Nana Sudjana, *Penilaian Hasil Proses Belajar Mengajar* (Cet. XVI ; Bandung : Remaja Rosdakarya, 2005), hal. 22.

<sup>22</sup> Ronald A. Styron, Jr.,Ed.D.,”*Critical Thinking and Collaboration: A Strategy to Enhance Student Learning*”,vol.12.No.7 (2014): h. 26.

#### 4. Karakteristik Hasil Belajar

Kualitas hasil belajar yang dicapai oleh peserta didik yaitu kriteria yang paling sering dijadikan dalam penilaian proses pembelajaran. Asumsi yang digunakan adalah bahwa sebuah proses belajar yang baik akan menghasilkan hasil belajar yang baik.

Kriteria ini dapat dilihat melalui:

- a. Perubahan pengetahuan, sikap dan perilaku peserta didik setelah menyelesaikan pengalamannya belajarnya
- b. Kualitas dan kuantitas penguasaan tujuan intruksional oleh peserta didik
- c. Jumlah peserta didik yang dapat mencapai tujuan intruksional atau mencapai tingkat ketuntasan yang ditetapkan
- d. Hasil belajar tahan lama diingat dan dapat digunakan sebagai dasar dalam mempelajari bahan berikutnya.<sup>23</sup>

#### 5. Faktor-faktor Yang Mempengaruhi Hasil Belajar

Menurut Dalyono, berhasil tidaknya seseorang dalam belajar disebabkan oleh dua faktor yaitu:

- a. Faktor Interen (yang berasal dari dalam diri orang yang belajar)

- 1) Kesehatan

Kesehatan jasmani dan rohani sangat besar pengaruhnya terhadap kemampuan belajar. Bila seseorang yang tidak selalu sehat, sakit kepala, demam, batuk dan sebagainya dapat mengakibatkan tidak bergairah untuk belajar. Demikian pula halnya jika kesehatan rohani (jiwa kurang baik).

---

<sup>23</sup>St. Syamsudduha, *Penilaian Berbasis Kelas*, h. 43-44.



## 2) Intelegensi dan Bakat

Kedua aspek kejiwaan ini besar sekali pengaruhnya terhadap kemampuan belajar. Seseorang yang mempunyai intelegensi yang tinggi umumnya mudah belajar dan hasilnya pun cenderung baik. Bakat juga besar pengaruhnya dalam menentukan keberhasilan belajar. Jika seseorang yang mempunyai intelegensi yang tinggi dan bakatnya ada dalam bidang yang dipelajari maka proses belajar akan lebih mudah dibandingkan orang yang hanya memiliki intelegensi tinggi saja atau bakat saja.

## 3) Minat dan Motivasi

Minat dapat timbul karena adanya daya tarik dari luar dan juga datang dari sanubari. Timbulnya minat belajar disebabkan beberapa hal, antara lain karena keinginan yang kuat untuk menaikkan martabat atau memperoleh pekerjaan yang baik serta ingin hidup senang atau bahagia. Begitu pula seseorang yang belajar dengan motivasi yang kuat akan melaksanakan kegiatan belajarnya dengan sungguh-sungguh penuh gairah dan semangat belajar.

## 4) Cara belajar

Cara belajar seseorang juga mempengaruhi pencapaian hasil belajarnya. Belajar tanpa memperhatikan teknik dan faktor fisiologis, psikologis, dan ilmu kesehatan akan memperoleh hasil yang kurang maksimal.

### b. Faktor Eksternal (yang berasal dari luar diri orang belajar)

#### 1) Keluarga

Faktor orang tua sangat besar pengaruhnya terhadap keberhasilan anak dalam belajar, misalnya tinggi rendahnya pendidikan, besar kecilnya penghasilan dan perhatian.

## 2) Sekolah

Keadaan sekolah tempat belajar turut mempengaruhi tingkat keberhasilan anak seperti kualitas guru, strategi dan metode mengajarnya, kesesuaian kurikulum dengan kemampuan anak, keadaan fasilitas atau perlengkapan di sekolah dan sebagainya.

## 3) Masyarakat

Keadaan masyarakat juga menentukan hasil belajar. Bila sekitar tempat tinggal keadaan masyarakatnya terdiri dari orang-orang yang berpendidikan, terutama anak-anaknya, rata-rata bersekolah tinggi dan moralnya baik, hal ini akan mendorong anak untuk lebih giat belajar.

## 4) Lingkungan sekitar

Keadaan lingkungan tempat tinggal, juga sangat mempengaruhi hasil belajar. Keadaan lingkungan, bangunan rumah, suasana sekitar, keadaan lalu lintas dan sebagainya semua ini akan mempengaruhi kegairahan belajar.<sup>24</sup>

Hasil Belajar merupakan bagian yang akhir dari proses belajar yang dilakukan sehingga tercipta suatu pengalaman belajar. Hasil belajar akan baik tergantung pada prosesnya menuju hasilnya. Proses belajar merupakan suatu langkah yang dilakukan untuk mencapai hasil belajar, namun dalam proses belajar tersebut terkadang terdapat banyak faktor yang mempengaruhi misalnya kesehatan, cara belajar, dan lingkungan belajar.

## **D. Sistem Pencernaan Manusia**

Sistem pencernaan manusia terdiri atas saluran kelenjar dan kelenjar pencernaan. saluran pencernaan merupakan saluran yang dilalui bahan makanan.

---

<sup>24</sup> Dalyono, M. Dan Tim MKDK IKIP, *Psikologi pendidikan* (Semarang : IKIP Semarang Press, 1997), hal. 55-60.

kelenjar pencernaan adalah organ yang mengeluarkan enzim untuk mencerna makanan.

## 1. Saluran Pencernaan

### a. Mulut

Di dalam rongga mulut, terdapat gigi, lidah, dan kelenjar air liur (saliva). Gigi terbentuk dari tulang gigi yang disebut dentium. Struktur gigi terdiri atas mahkota gigi yang terletak di atas gusi, leher yang dikelilingi oleh gusi, dan akar gigi yang tertanam dalam lekukan-lekukan rahang. Ada tiga macam gigi manusia, yaitu gigi seri (*incisivus*) yang berguna untuk memotong makanan, gigi taring (*Caninus*) untuk mengoyak makanan, dan gigi geraham (*Molar*) untuk mengunyah makanan.

Ada tiga kelenjar saliva mulut, yaitu kelenjar parotis, sublingual, dan submandibula. kelenjar saliva mengeluarkan air liur. Air ini mengandung enzim ptialin atau amilase yang berguna untuk mengubah amilum menjadi maltosa. pencernaan dibantu oleh enzim disebut pencernaan kimiawi.

### b. Faring dan Esofagus

Faring adalah saluran yang memanjang dari bagian belakang rongga mulut sampai ke permukaan kerongkongan (*Esofagus*). Pada pangkal faring terdapat katub pernafasan yang disebut efiglotis. Efiglotis berfungsi untuk menutup ujung saluran pencernaan agar makanan tidak masuk ke saluran pernafasan. Gerak otot kerongkongan disebut gerak peristaltik.

### c. Lambung

Otot lambung berkontraksi mengaduk-aduk bolus, memecah secara mekanis, dan mencampurnya dengan getah lambung. Getah lambung mengandung

asam hidroklorida (HCL), enzim pepsin berfungsi mengubah protein menjadi proton. Renin berfungsi untuk mengendapkan protein susu. Setelah melalui pencernaan kimiawi di dalam lambung, bolus menjadi bahan kekuningan yang disebut kimus (bubur usus).

d. Usus Halus

Usus halus memiliki tiga bagian, yaitu usus duabelas jari (Duodenum), usus tengah (Jejunum), dan usus penyerapan (Ileum). Satu lubang pada dinding duodenum menghubungkan usus 12 jari dengan saluran getah pankreas dan saluran empedu. Pankreas menghasilkan emzim tripsin, amilase, dan lipase yang disalurkan menuju duodenum. Tripsin berfungsi memecah protein menjadi asam amino. Amilase memecah amilum menjadi maltosa. Lipase memecah lemak menjadi asam lemak dan gliserol. getah empedu dihasilkan oleh hati ditampung dalam kantong empedu. getah empedu disalurkan ke duodenum. Getah empedu berfungsi untuk mengemulsi lemak sehingga lebih mudah dicerna oleh enzim.

e. Usus Besar

Usus besar terdiri atas usus buntu (*cecum*), apendiks, bagian yang menaik (*Ascending colon*), bagian yang melintang (*Transverse Colon*), bagian yang menurun (*Descending Colon*), dan berakhir pada anus. Usus besar berfungsi mengatur kadar air pada sisa makan, jika kadar air makanan terlalu banyak, maka dinding usus besar akan menyerap kelebihan air tersebut. Sebaliknya, jika sisa makanan kekurangan air, maka dinding usus besar mengeluarkan air. Di dalam usus besar terdapat banyak sekali mikroorganisme yang membantu membusukkan sisa makanan tersebut, seperti bakteri *Escherichia coli*.

## BAB III

### METODOLOGI PENELITIAN

#### A. Pendekatan dan Jenis Penelitian

##### 1. Pendekatan Penelitian

Pendekatan penelitian yang digunakan yaitu pendekatan kuantitatif. Metode penelitian kuantitatif dapat diartikan sebagai metode penelitian yang berlandaskan pada filsafat positivisme, digunakan untuk meneliti pada populasi atau sampel tertentu.<sup>27</sup> Metode ini disebut metode kuantitatif karena data penelitian berupa angka-angka dan analisis menggunakan statistik.

##### 2. Jenis Penelitian

Jenis penelitian yang digunakan yaitu eksperimen semu (*quasy experiment design*), dimana pada penelitian ini menggunakan dua kelas yaitu kelas eksperimen dan kelas kontrol.<sup>28</sup> Akan tetapi pada penelitian ini, peneliti menggunakan kelas eksperimen I dan kelas eksperimen II. Kelas eksperimen I diajar menggunakan strategi *Learning Starts With A Question* sedangkan kelas eksperimen II diajar dengan menggunakan strategi *Team Quiz*.

Desain penelitian yang digunakan dalam penelitian yaitu desain penelitian *non equivalent control group design*, dimana desain ini terdapat dua kelompok yang dipilih secara random kemudian diberi *pretest* untuk mengetahui keadaan awal adakah perbedaan antara kelompok eksperimen I dan eksperimen II. Hasil *pretest* yang baik bila nilai kelompok eksperimen tidak berbeda secara signifikan.<sup>29</sup>

---

<sup>27</sup>Sugiyono, *Metode Penelitian Pendidikan: Pendekatan Kuantitatif, Kualitatif dan R & D* (Bandung: Alfabeta, 2012), h. 7.

<sup>28</sup>Emzir, *Metodologi Penelitian Pendidikan Kuantitatif dan Kualitatif* (Jakarta:Rajawali Press, 2015), h. 102.

<sup>29</sup> Emzir, *Metodologi Penelitian Pendidikan Kuantitatif dan Kualitatif* (Jakarta:Rajawali Press, 2015), h. 102.

Tabel desain penelitian dapat dilihat pada tabel berikut:

**Tabel 3.1 Desain Penelitian *non equivalent control group design*.**

<i>Pre test</i>	Perlakuan	<i>Post tes</i>
O <sub>1</sub>	X <sub>1</sub>	O <sub>2</sub>
O <sub>3</sub>	X <sub>2</sub>	O <sub>4</sub>

Keterangan :

X<sub>1</sub> : Penerapan menggunakan strategi *Learning Starts With a Question*

X<sub>2</sub> : Penerapan strategi *Team Quiz*.

O<sub>1</sub> : Hasil belajar siswa sebelum penerapan strategi *Learning Starts With A Question*.

O<sub>2</sub> : Hasil belajar siswa sesudah penerapan strategi *Learning Starts With A Question*.

O<sub>3</sub> : Hasil belajar siswa sebelum penerapan strategi *Team Quiz*

O<sub>4</sub> : Hasil belajar siswa sesudah penerapan strategi *Team Quiz*

### **B. Lokasi Penelitian**

Penelitian ini dilaksanakan di MTsN 1 Makassar, Jalan Andi Pettarani Makassar, kota Makassar, dengan subjek penelitian adalah siswa kelas VIII.

### **C. Populasi dan Sampel**

#### **1. Populasi**

Populasi merupakan wilayah generalisasi yang terdiri atas objek/subjek yang mempunyai kualitas dan karakteristik tertentu yang diterapkan oleh peneliti untuk dipelajari dan kemudian ditarik kesimpulannya. Jadi, populasi bukan hanya orang, tetapi juga objek dan benda-benda alam yang lain. Populasi juga bukan sekedar jumlah yang ada pada objek/subjek yang dipelajari, tetapi meliputi

seluruh karakteristik/ sifat yang dimiliki oleh objek/subjek itu.<sup>30</sup> Populasi dalam penelitian ini adalah semua siswa kelas VIII MTsN 1 Makassar yang berjumlah 464 yang terdiri dari 12 kelas, yaitu sebagai berikut :

Tabel 3.2 Jumlah Siswa Kelas VIII MTsN 1 Makassar Tahun Ajaran 2017/2018.

Kelas	Jumlah Siswa
VIII 1	40
VIII 2	38
VIII 3	38
VIII 4	38
VIII 5	38
VIII 6	38
VIII 7	38
VIII 8	38
VIII 9	38
VIII 10	40
VIII 11	40
VIII 12	40
Jumlah	464

## 2. Sampel

Sampel merupakan bagian dari jumlah dan karakteristik yang dimiliki oleh populasi tersebut.<sup>31</sup> Teknik pengambilan sampel dalam penelitian ini akan dipilih secara acak dengan menggunakan teknik *Random Sampling*. Teknik *Random*

<sup>30</sup> Sugiyono, *Metode Penelitian Pendidikan: Pendekatan Kuantitatif, Kualitatif dan R&D* (Bandung: Alfabeta, 2016), h. 117.

<sup>31</sup> Sugiyono, *Metode Penelitian Pendidikan: Pendekatan Kuantitatif, Kualitatif dan R&D* (Bandung: Alfabeta, 2016), h. 118.

*Sampling* yaitu pengambilan anggota sampling secara objektif karena setiap unit yang menjadi anggota populasi mempunyai kesempatan untuk dipilih menjadi anggota populasi.<sup>32</sup>

Berdasarkan uraian tersebut maka penulis mengambil sebagian sampel untuk mewakili populasi yang ada untuk mempermudah dalam memperoleh data yang kongkrit dan relevan dari sampel yang ada. Adapun teknik sampling yang digunakan adalah *random sampling* yaitu pengambilan sampel secara acak.

Sampel pada penelitian ini dipilih dari 12 kelas (VIII 1 sampai VIII 12 yang berjumlah 464 orang), kemudian dipilih 2 kelas (masing-masing 30 orang) yaitu sebagai berikut :

Tabel 3.3 Jumlah Siswa Kelas VIII 5 dan Kelas VIII 6 MTsN 1 Maksasar Tahun Ajaran 2017/2018.

Kelas	Jumlah siswa
VIII 5	30
VIII 6	30
Jumlah	60

#### ***D. Prosedur Penelitian***

Langkah-langkah pelaksanaan penelitian yang akan dilakukan oleh peneliti guna mendapatkan data yang memenuhi standar data yang ditetapkan adalah sebagai berikut:

##### **1. Tahap Persiapan**

Tahap awal adalah tahap dalam memulai suatu kegiatan sebelum peneliti langsung kelapangan untuk mengumpulkan data, misalnya draft skripsi, mengurus

---

<sup>32</sup>Sugiono, *Statistika untuk Penelitian* (Bandung: Alfabeta, 2014), h. 68.



surat izin untuk mengadakan penelitian kepada pihak-pihak yang bersangkutan serta mempersiapkan alat dan bahan yang akan digunakan dalam penelitian.

## **2. Tahap Penyusunan**

Tahap ini dilakukan dengan tujuan agar peneliti mengetahui permasalahan yang terjadi di lapangan sehingga mempermudah dalam pengumpulan data. Selain itu menyusun instrumen penelitian yang meliputi RPP dan tes.

## **3. Tahap Pelaksanaan**

Tahap ini dilakukan dengan mengadakan 2 kali pertemuan sesuai dengan silabus dan RPP. Langkah-langkah kegiatan mengajar untuk kelas VIII 6 (eksperimen I) menggunakan strategi *Learning Starts With A Question* dan kelas VIII 5 (eksperimen II) yang menggunakan perlakuan strategi *Team Quiz*.

## **4. Tahap Evaluasi**

Pada prinsipnya tahap ini dilakukan selama penelitian berlangsung, adapun kegiatan yang dilakukan adalah sebagai berikut:

- a. Mengumpulkan data yang telah diperoleh.
- b. Melakukan analisis terhadap data yang diperoleh.
- c. Membuat laporan hasil penelitian.

## ***E. Metode Pengumpulan Data***

Metode pengumpulan data yang digunakan oleh peneliti dalam melaksanakan penelitian ini adalah tes adalah alat yang digunakan untuk mengukur pencapaian kompetensi seseorang yang biasanya disajikan dalam bentuk soal dan tugas-tugas. Tes adalah alat pengukuran berupa pertanyaan, perintah dan petunjuk yang ditujukan kepada *testee* untuk mendapatkan respon sesuai dengan petunjuk itu.<sup>33</sup>

---

<sup>33</sup>Chabib Thoha, *Teknik Evaluasi Pendidikan* (Jakarta: Raja Grafindo, 2003), h. 43.

### ***F. Instrumen Penelitian***

Jenis instrumen yang digunakan peneliti yakni jenis instrumen tes pilihan ganda (*multiple choice*) merupakan instrumen penelitian yang digunakan untuk mengukur tingkat penguasaan domain kognitif (kemampuan pemahaman konsep) siswa setelah perlakuan. Tes pilihan ganda adalah tes yang itemnya terdiri atas suatu pernyataan yang belum lengkap untuk melengkapinya siswa siswi diberikan beberapa jawaban dan diantara jawaban tersebut terdapat suatu jawaban yang benar.

### ***G. Validitas***

Validitas adalah suatu ukuran yang menunjukkan tingkat-tingkat kevalidan atau kesahihan sesuatu instrumen. Suatu instrumen yang valid atau sah mempunyai validitas tinggi. Sebaliknya, instrumen yang kurang valid berarti memiliki validitas rendah.<sup>34</sup>

Validitas suatu instrumen akan menggambarkan tingkat kemampuan alat ukur yang digunakan untuk mengungkapkan sesuatu menjadi sasaran pokok pengukuran. Dalam penelitian ini digunakan 2 tipe validitas yaitu validitas isi (*content validity*) dan validitas konstruk (*construct validity*). Validitas isi ialah validitas yang melihat segi isi tes sebagai alat pengukur hasil belajar apakah telah mewakili secara *representative* keseluruhan materi atau bahan pelajaran yang seharusnya diujikan dan validitas konstruk mengandung arti bahwa suatu alat ukur dikatakan valid apabila cocok dengan konstruksi teoritik dimana tes dibuat.<sup>35</sup>

Validitas isi dilakukan oleh 2 validator ahli dalam bidang tersebut yaitu Dr. Hj. St. Syamsudduha, M. Pd. dan Ahmad Ali, S. Pd., M. Pd. sedangkan validitas konstruk dilakukan dengan menganalisis tiap butir soal tes, untuk lebih jelasnya dapat dilihat pada lampiran .

---

<sup>34</sup> Suharsimi Arikunto, *Prosedur Penelitian suatu Pendekatan Praktik*, h. 168 .

<sup>35</sup> Sitti Mania, *Pengantar Evaluasi Pengajaran*, h. 165.

## H. Teknik Pengelolaan dan Analisis Data

Data yang diperoleh dari sampel melalui instrumen yang dipilih digunakan untuk menjawab pertanyaan penelitian atau menguji hipotesis. Data perlu diolah dan dianalisis agar mempunyai makna guna pemecahan masalah. Pengelolaan data pada penelitian ini dilakukan setelah terkumpulnya data. Mengolah data hasil penelitian digunakan dua jenis analisis yaitu analisis statistik deskriptif dan analisis inferensial.

### 1. Analisis Statistik Deskriptif

Statistik deskriptif adalah statistik yang digunakan untuk menganalisis data dengan cara mendeskripsikan atau menggambarkan data yang telah terkumpul sebagaimana adanya tanpa bermaksud membuat kesimpulan yang berlaku untuk umum atau generalisasi.<sup>36</sup> Data deskriptif dapat diperoleh dengan menggunakan statistik deskriptif berikut :

a. Menyusun tabel distribusi frekuensi dengan langkah-langkah:

1) Menghitung rentang nilai (R), yakni data terbesar dikurangi data terkecil

$$R = X_t - X_r$$

Keterangan:

R = Rentang nilai

$X_t$  = Data terbesar

$X_r$  = Data terkecil.<sup>37</sup>

2) Menghitung panjang kelas interval (P)

$$p = \frac{R}{K}$$

<sup>36</sup>Sugiono, *Metode Penelitian Pendidikan Pendekatan Kuantitatif, Kualitatif, dan R & D*, (Cet. XV Bandung: Alfabeta, 2012), h. 207.

<sup>37</sup>Subana, dkk, *Statistik Pendidikan* (Bandung: Pustaka Setia, 2000), h. 38.

Keterangan :

P : Panjang kelas interval

R : Rentang nilai

K : Kelas interval.<sup>38</sup>

3) Menghitung jumlah kelas interval (K)

$$K = 1 + (3,3) \log n$$

Keterangan:

K : Kelas interval

N : Banyaknya data atau jumlah sampel.<sup>39</sup>

4) Rata-rata (Mean)

$$\bar{x} = \frac{\sum f_i x_i}{\sum f_i}$$

Keterangan:

$f_i$  : frekuensi untuk nilai  $x_i$  yang bersesuaian kelompok ke- $i$

$x_i$  : Nilai statistik

$k$  : Banyaknya kelompok.<sup>40</sup>

5) Standar deviasi (SD)

$$SD = \sqrt{\frac{\sum X^2}{N}}$$

Keterangan :

SD : Standar Deviasi

$\sum X^2$  : Jumlah deviasi kuadrat

N : Jumlah Individu<sup>41</sup>

<sup>38</sup>Subana, dkk, *Statistik Pendidikan* (Bandung: Pustaka Setia, 2000), h. 39.

<sup>39</sup>Subana, dkk, *Statistik Pendidikan* (Bandung: Pustaka Setia, 2000), h. 39.

<sup>40</sup>Sugiyono, *Statistika untuk Penelitian* (Bandung: Alfabeta, 2014), h. 54.

<sup>41</sup>Sugiono, *Statistika untuk Penelitian* (Bandung: Alfabeta, 2014), h. 54.

6) Persentase (%) nilai rata-rata

$$P = \frac{F}{N} \times 100 \%$$

Keterangan :

P : Angka persentase

F : Frekuensi yang dicari persentase

N : Banyaknya responden.<sup>42</sup>

Kriteria yang digunakan untuk menentukan kategori hasil belajar biologi peserta didik digunakan kategorisasi yang terdiri dari rendah, sedang, dan tinggi dengan rumus sebagai berikut<sup>43</sup> :

Tabel 3.4 Kategori hasil Belajar

Rendah	$X < (\mu - 1,0 \sigma)$
Sedang	$(\mu - 1,0 \sigma) \leq X < (\mu + 1,0 \sigma)$
Tinggi	$(\mu + 1,0 \sigma) \leq X$

Keterangan :

$\mu$  : Rata-rata

$\sigma$  : Standar deviasi

## 2. Analisis Statistik inferensial

Analisis inferensial atau *probabilitas* adalah teknik statistik yang digunakan untuk menganalisis data sampel dan hasilnya diberlakukan untuk populasi.<sup>44</sup> Teknik analisis data dengan statistik inferensial digunakan untuk pengujian hipotesis.

<sup>42</sup>Nana Sudjana dan Ibrahim, *Penelitian dan penilaian*(Bandung: Algasendo, 2009), h. 129.

<sup>43</sup>Syaifuddin Aswar, *Penyusunan Skala Psikologi* (Cet. III; Yogyakarta: Pustaka Pelajar, 2013), h. 149.

<sup>44</sup>Sugiono, *Metode Penelitian Pendidikan Pendekatan Kuantitatif, Kualitatif, dan R &D* (Bandung: Alfabeta, 2012), h. 54.

Pengujian hipotesis digunakan statistik parametrik dengan uji-t data independen. Uji-t dilakukan karena data perbedaan *pre test* dan *post test*, untuk melihat signifikansi pengujian hipotesis. *Pre test* digunakan sebagai indikator awal pengetahuan siswa. Sebelum dilakukan uji-t independen, terlebih dahulu dilakukan uji prasyarat statistik parametrik, yang meliputi:

a. Uji normalitas data

Uji normalitas data dimaksudkan data yang digunakan untuk mengetahui distribusi normal atau tidak. Pengujian ini juga dilakukan untuk mengetahui data yang akan diperoleh dapat diuji dengan statistik parametrik atau statistik nonparametrik. Pengujian tersebut digunakan rumus *Chi-kuadrat* yang dirumuskan sebagai berikut:

$$x^2_{hitung} = \sum_{i=1}^k \frac{(O_i - E_i)^2}{E_i}$$

Keterangan :  $x^2$  : Nilai Chi-kuadrat hitung

$O_i$  : frekuensi hasil pengamatan

$E_i$  : Frekuensi harapan

$K$  : Banyaknya kelas.<sup>45</sup>

Kriteria pengujian normal bila  $x^2_{hitung}$  lebih kecil dari  $x^2_{tabel}$  dimana  $x^2_{hitung}$  diperoleh dari daftar  $x^2$  dengan  $dk = (k-3)$  pada taraf signifikan  $\alpha = 0,05$  sedangkan, dalam penelitian ini menggunakan program SPSS versi 18.

b. Uji homogenitas


Pengujian tersebut dilakukan karena peneliti akan menggeneralisasikan akhir penelitian atau hipotesis ( $H_0$  atau  $H_1$ ) yang dicapai pada sampel terhadap populasi. Artinya bahwa apabila data yang diperoleh homogen maka kelompok-kelompok sampel berasal dari populasi yang sama. Pengujian ini juga dilakukan

<sup>45</sup>Subana, dkk, *Statistik Pendidikan*(Bandung: Pustaka Setia, 2000), h.124.



Hipotesis penelitian akan diuji dengan kriteria pengujian adalah :

- a. Jika  $t_{hitung} < t_{tabel}$  atau taraf signifikan  $< \alpha$  (nilai sign  $< 0,05$ ) maka  $H_0$  diterima dan  $H_1$  ditolak. Hal ini berarti tidak terdapat perbedaan antara strategi *learning starts with a questions* dengan *team quiz* terhadap hasil belajar peserta didik.
- b. Jika  $t_{hitung} > t_{tabel}$  atau taraf signifikan  $< \alpha$  (nilai sign  $< 0,05$ ) maka  $H_0$  ditolak dan  $H_1$  diterima. Hal ini berarti terdapat perbedaan antara *learning starts with a questions* dengan *team quiz* terhadap hasil belajar peserta didik.





**BAB IV**  
**HASIL PENELITIAN DAN PEMBAHASAN**

**A. Hasil Penelitian**

**1. Deskripsi Hasil Belajar Siswa yang Diajar dengan Menggunakan Strategi Pembelajaran *Learning Starts With A Question* (LSQ) pada Mata Pelajaran IPA Biologi Pokok Bahasan Sistem Pencernaan Manusia Kelas VIII 6 MTsN 1 Makassar.**

Berdasarkan penelitian yang dilakukan di MTsN 1 Makassar, penulis mengumpulkan data dari instrumen tes melalui nilai hasil belajar *pre-test* dan *post-test* siswa dengan menerapkan Strategi Pembelajaran LSQ. Jumlah siswa dalam kelas ini sebanyak 40 siswa, dan sebagian siswa sebanyak 30 dipilih sebagai sampel penelitian. Penulis mengumpulkan data dari instrumen tes melalui nilai hasil tes sebagai berikut :

**Tabel 4.1 : Data Siswa yang Diajar dengan Menggunakan Strategi Pembelajaran *Learning Starts With A Question* Kelas VIII 6.**

NO	N A M A	NILAI	
		1	2
		Pre-Test	Post-Test
<b>1</b>	<b>2</b>	<b>3</b>	<b>3</b>
1	R1	63	80
2	R2	43	77
3	R3	57	87
4	R4	57	83
5	R5	60	80
6	R6	50	77
7	R7	40	90
8	R8	53	77
9	R9	47	80
10	R10	67	80
11	R11	70	80
12	R12	67	80

Lanjutan Tabel 4.1 : Data Siswa yang Diajar dengan Menggunakan Strategi Pembelajaran *Learning Starts With A Question* Kelas VIII 6.

1	2	3	4
13	R13	63	77
14	R14	30	83
15	R15	67	77
16	R16	60	77
17	R17	60	93
18	R18	53	77
19	R19	43	73
20	R20	53	77
21	R21	63	83
22	R22	60	80
23	R23	63	77
24	R24	40	83
25	R25	43	77
26	R26	43	70
27	R27	50	83
28	R28	50	83
29	R29	50	80
30	R30	57	83

Sumber : Siswa yang Diajar dengan Menggunakan Strategi Pembelajaran *Learning Starts With A Question* MTsN 1 Makassar Kelas VIII 6

Berdasarkan data yang telah diperoleh peneliti, terlihat cukup jelas perbedaan nilai siswa, setelah menggunakan strategi pembelajaran *Learning Starts With A Question* (LSQ) dari hasil *Pre-test* dan *Post-test* pada kelompok eksperimen 1 (X<sub>1</sub>) diperoleh nilai rata-rata hasil belajar IPA Biologi meningkat setelah dilakukan perlakuan, yakni nilai rata-rata *pre-test* adalah 53 sedangkan nilai rata-rata *post-test* adalah 80 dengan selisih sebanyak 27 maka kesimpulan dari menggunakan strategi pembelajaran *Learning Starts With A Question* ini, dapat meningkatkan hasil belajar

siswa pada materi sistem pencernaan, untuk mendapatkan nilai dari hasil di atas maka akan dijabarkan pada analisis deskriptif berikut :

Berikut data hasil penelitian yang diperoleh:

**a. Pre-Test Kelas Eksperimen (VIII 6)**

Hasil analisis statistik deskriptif pada hasil belajar kelas eksperimen (VIII 6) setelah dilakukan *pre-test* sebagai berikut:

- 1) Rentang nilai (*Range*)

$$R = X_t - X_r$$

$$R = 70 - 30$$

$$R = 40 \text{ s}$$

- 2) Banyaknya kelas

$$K = 1 + 3,3 \log n$$

$$K = 1 + 3,3 \log 30$$

$$K = 1 + (3,3 \times 1,47)$$

$$K = 1 + 4.8$$

$$K = 5.8 \text{ dibulatkan } 6$$

- 3) Interval kelas/ Panjang kelas

$$P = \frac{R}{K}$$

$$P = \frac{43}{6}$$

$$P = 7,16 \text{ dibulatkan } 7$$

- 4) Mean (*X*)

$$\bar{x} = \frac{\sum_{i=1}^k f_i x_i}{\sum_{i=1}^k f_i}$$

$$= \frac{1.592}{30}$$

= 53.06 dibulatkan 53

5) Menghitung standar deviasi (SD)

$$SD_1 = \sqrt{\frac{\sum f_i(x_i - \bar{x})^2}{(n - 1)}}$$

$$SD_1 = \sqrt{\frac{3.012}{29}}$$

$S_D = 10.2$  dibulatkan 10

Berdasarkan hasil analisis statistik deskriptif pada hasil belajar IPA Biologi siswa kelas eksperimen (VIII 6) setelah dilakukan *pre-test* yang dapat dilihat pada tabel berikut:

**Tabel 4.2. Distribusi Frekuensi *pre-test* Kelas VIII 6**

Interval kelas	Fi	Fk	Xi	(fi.xi)	(xi- $\bar{x}$ ) <sup>2</sup>	fi (xi- $\bar{x}$ ) <sup>2</sup>	(%)
30-36	1	1	33	33	400	400	3.3
37-43	6	7	40	240	169	1.014	20
44-50	5	12	47	235	36	180	16.7
51-57	6	18	54	324	1	6	20
58-64	8	26	61	488	64	512	26,7
65-71	4	30	68	272	225	900	13,3
<b>Jumlah</b>	<b>30</b>	-	<b>303</b>	<b>1.592</b>	<b>895</b>	<b>3.012</b>	<b>100,00</b>

Sumber : Nilai pretest siswa kelas VIII 6 MTsN 1 Makassar pada mata pelajaran ipa biologi pokok bahasan sistem pencernaan manusia.

Tabel distribusi dan persentase *pre-test* hasil belajar IPA Biologi di atas menunjukkan bahwa frekuensi 8 merupakan frekuensi tertinggi dengan persentase 26,

7 % berada pada interval 58-64, frekuensi 5 merupakan frekuensi sedang dengan persentase 16,7% pada interval 44-50 dan frekuensi 1 merupakan frekuensi tersendah dengan persentase, 3 % pada interval 30-36.

6) Kategori skor responden

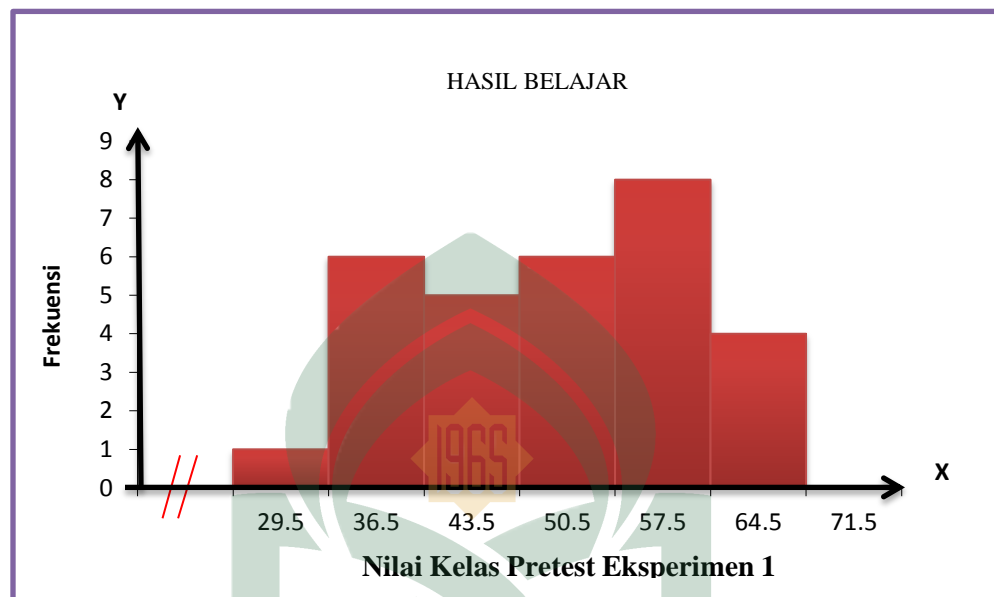
Mempermudah mengetahui tingkat hasil belajar, maka dibuat rincian menurut kategori nilai.

**Tabel 4.3 : Kategori Hasil Belajar Siswa di Kelas VIII 6 MTsN 1 Makassar (Pre-test)**

No	Kategorisasi Skor	Frekuensi	Kategori	Persentase (%)
1	$x < 43$	7	Rendah	23,3
2	$43 \leq x < 63$	19	Sedang	63,4
3	$63 \leq x$	4	Tinggi	13,3
Jumlah		30		100

Berdasarkan data yang diperoleh pada tabel di atas, dengan memperhatikan 30 peserta didik sebagai sampel dapat diketahui bahwa 7 orang (23, 3%) berada dalam kategori rendah, 19 orang (63, 4%) berada pada kategori sedang dan 4 orang (13, 3%) berada dalam kategori tinggi. Sementara itu, jika dilihat dari nilai rata-rata yang diperoleh sebesar 53 apabila dimasukkan dalam ketiga kategori di atas, berada pada kategori sedang sehingga dapat disimpulkan bahwa peserta didik di kelas VIII 6 MTsN 1 Makassar memiliki hasil belajar IPA Biologi (*pre-test*) yang sedang.

**Gambar 4.1 :** Histogram Frekuensi *Pre-test* Hasil Belajar IPA Biologi Kelas Eksperimen 1 (VIII 6) strategi *Pembelajaran Learning Starts With A Questions*.



#### b. Post-test Kelompok Eksperimen (VIII 6)

Hasil analisis statistik deskriptif pada hasil belajar IPA Biologi siswa kelompok eksperimen (VIII 6) setelah dilakukan *post-test* sebagai berikut:

- 1) Rentang nilai (*Range*)

$$R = X_t - X_r$$

$$R = 93 - 70$$

$$R = 23$$

- 2) Banyaknya kelas

$$K = 1 + 3,3 \log n$$

$$K = 1 + 3,3 \log 30$$

$$K = 1 + (3,3 \times 1,47)$$

$$K = 1 + 4.8$$

$K = 5,8$  dibulatkan 6

3) Interval kelas/ Panjang kelas

$$P = \frac{R}{K}$$

$$P = \frac{23}{6}$$

$P = 3,8$  dibulatkan 4

4) Mean ( $\bar{X}$ )

$$\bar{x} = \frac{\sum_{i=1}^k f_i x_i}{\sum_{i=1}^k f_i}$$

$$\bar{x} = \frac{2.389}{30}$$

$\bar{x} = 79,6$  dibulatkan menjadi 80

5) Menghitung standar deviasi (SD)

$$SD_1 = \sqrt{\frac{\sum f_i (x_i - \bar{x})^2}{(n - 1)}}$$

$$S_D = \sqrt{\frac{755,5}{29}}$$

$$S_D = \sqrt{26.05}$$

$S_D = 5,10$  dibulatkan 5

UNIVERSITAS ISLAM NEGERI

ALAUDDIN  
M A K A S S A R

Berdasarkan hasil analisis statistik deskriptif pada hasil belajar IPA Biologi siswa kelas eksperimen (VIII 6) setelah dilakukan *post-test* yang dapat dilihat pada tabel berikut:

**Tabel 4.4 Distribusi Frekuensi *post-test* Kelas VIII 6**

<b>Interval kelas</b>	<b>(fi)</b>	<b>(fk)</b>	<b>(xi)</b>	<b>(fi.xi)</b>	<b>(xi-<math>\bar{x}</math>)<sup>2</sup></b>	<b>fi (xi-<math>\bar{x}</math>)<sup>2</sup></b>	<b>(%)</b>
70-73	2	2	71,5	143	72,25	144,5	6,7
74-77	10	12	75,5	755	20,25	202,5	33,3
78-81	8	20	79,5	636	0,25	2	26,7
82-85	7	27	83,5	584,5	12,25	85,75	23,3
86-89	1	28	87,5	87,5	56,25	56,25	3,3
90-93	2	30	91,5	183	132,25	264,5	6,7
<b>Jumlah</b>	<b>30</b>	<b>-</b>	<b>435</b>	<b>2.389</b>	<b>293,5</b>	<b>755,5</b>	<b>100,00</b>

Sumber : Nilai *post-test* siswa kelas VIII 6 MTsN 1 Makassar pada mata pelajaran IPA Biologi pokok bahasan sistem pencernaan manusia.

Tabel distribusi frekuensi dan persentase *post-test* hasil belajar IPA Biologi di atas menunjukkan bahwa frekuensi 10 merupakan frekuensi tertinggi dengan persentase 33,3% berada pada interval 74-77. Frekuensi 7 merupakan frekuensi sedang dengan persentase 23,3% berada pada interval 82-85. Dan frekuensi 1 merupakan frekuensi terendah dengan persentase 3,3 % berada pada interval 86-89.

#### 6) Kategori skor responden

Mempermudah mengetahui tingkat hasil belajar, maka dibuat rincian menurut kategori nilai.

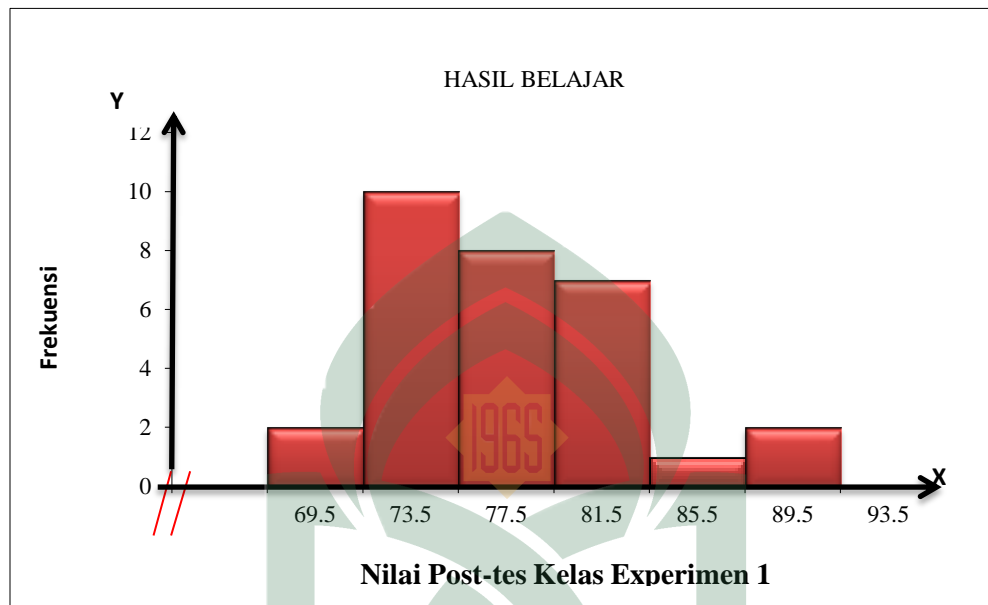


**Tabel 4.5 : Kategori Hasil Belajar Siswa di Kelas VIII. 6 MTsN 1 Makassar  
(Post-test)**

No	Kategorisasi Skor	Frekuensi	Kategori	Persentase (%)
1	$x < 75$	2	Rendah	6,7
2	$75 \leq x < 85$	25	Sedang	83,3
3	$85 \leq x$	3	Tinggi	10
Jumlah		30		100

Berdasarkan data yang diperoleh pada tabel di atas, dengan memperhatikan 30 peserta didik sebagai sampel dapat diketahui bahwa 2 orang (6,7%) berada dalam kategori rendah, 3 orang (10%) berada pada kategori sedang dan 25 orang (83,3%) berada dalam kategori tinggi. Sementara itu, jika dilihat dari nilai rata-rata yang diperoleh sebesar 53 apabila dimasukkan dalam ketiga kategori di atas, berada pada kategori sedang sehingga dapat disimpulkan bahwa peserta didik di kelas VIII 6 MTsN 1 Makassar memiliki hasil belajar IPA Biologi (*pre-test*) yang sedang.

**Gambar 4.2 : Histogram Frekuensi *Post-test* Hasil Belajar IPA Biologi Kelas Eksperimen 1 (VIII 6) Strategi Pembelajaran *Learning Starts With A Question*.**



Data pada tabel distribusi frekuensi *pretest* dan *posttest* di simpulkan seperti tabel di bawah ini :

**Tabel 4.6 : Nilai Statistik Deskriptif Hasil *Pre-test* dan *Post-test* pada Kelas Eksperimen ( $X_1$ ) Strategi Pembelajaran *Learning Starts With A Question*.**

Statistik	Nilai statistik	
	Pretest	Posttest
Nilai terendah	30	70
Nilai tertinggi	71	93
Nilai rata-rata	53	80
Standar Deviasi	10	5

Berdasarkan tabel di atas maka dapat diketahui bahwa:

**a. Pre-test Kelas Eksperimen 1 ( $X_1$ )**

Skor maksimum yang diperoleh sebelum dilakukan perlakuan pada kelas eksperimen 1 ( $X_1$ ) adalah 70, sedangkan skor terendah adalah 30 dan skor rata-rata yang diperoleh adalah 53 dengan standar deviasi 10.

**b. Post-test Kelas Eksperimen 1 ( $X_1$ )**

Skor maksimum yang diperoleh sebelum dilakukan perlakuan pada kelas eksperimen 1 ( $X_1$ ) adalah 93, sedangkan skor terendah adalah 70 dan skor rata-rata yang diperoleh adalah 80 dengan standar deviasi 5.

Berdasarkan data yang telah diperoleh peneliti, terlihat cukup jelas perbedaan nilai siswa, setelah diterapkan strategi pembelajaran *Learning Start With A Question* dari hasil *Pre-test* dan *Post-test* pada kelompok Eksperimen 1 (VIII 6) diperoleh nilai rata-rata hasil belajar biologi meningkat setelah dilakukan perlakuan, yakni nilai rata-rata *pre-test* adalah 53 sedangkan nilai rata-rata *post-test* adalah 80 dengan selisih banyak sebanyak 27 dari nilai yang diperoleh menunjukkan bahwa hasil belajar siswa mengalami peningkatan, maka kesimpulan dari penggunaan strategi pembelajaran *Learning Starts With A Question*, dapat meningkatkan hasil belajar siswa pada mata pelajaran ipa biologi pada pokok bahasan sistem pencernaan manusia.

**2. Deskripsi Hasil Belajar Siswa yang Diajar dengan Menggunakan strategi *Team Quiz* pada Mata Pelajaran IPA Biologi Pokok Bahasan Sistem Pencernaan Manusia Kelas VIII 5 MTsN 1 Makassar.**

Berdasarkan penelitian yang dilakukan di VIII 5 MTsN 1 Makassar, penulis mengumpulkan data dari instrumen tes melalui nilai hasil belajar *pre-test* dan *post-test* siswa dengan menerapkan *Team Quiz*. Jumlah siswa dalam kelas ini sebanyak 40 siswa, dan sebagian siswa sebanyak 30 dipilih sebagai sampel penelitian.

Penulis mengumpulkan data dari instrumen tes melalui nilai hasil tes sebagai berikut :

**Tabel 4.7 : Data Siswa yang Diajar dengan Team Quiz Kelas VIII 5**

NO	N A M A	NILAI	
		1	2
		Pre-Test	Post-Test
<b>1</b>	<b>2</b>	<b>3</b>	<b>4</b>
1	R1	40	87
2	R2	53	77
3	R3	57	80
4	R4	40	77
5	R5	50	80
6	R6	37	83
7	R7	40	87
8	R8	47	77
9	R9	70	80
10	R10	50	83
11	R11	57	93
12	R12	37	87
13	R13	50	80
14	R14	50	83
15	R15	43	87
16	R16	30	87

Lanjutan Tabel 4.7 : Data Siswa yang Diajar dengan Strategi Pembelajaran *Team Quiz* Kelas VIII 5.

1	2	3	4
17	R17	43	87
18	R18	30	83
19	R19	47	83
20	R20	60	87
21	R21	43	83
22	R22	43	90
23	R23	37	87
24	R24	40	90
25	R25	30	83
26	R26	53	83
27	R27	50	83
28	R28	57	87
29	R29	47	83
30	R30	47	87

Sumber : Data hasil belajar IPA Biologi (sistem pencernaan manusia) siswa kelas VIII 5 MTsN 1 Makassar.

Berdasarkan data yang telah diperoleh peneliti, terlihat cukup jelas perbedaan nilai siswa, setelah diterapkan strategi pembelajaran *Team Quiz* dari hasil *Pre-test* dan *Post-test* pada kelompok eksperimen ( $X_2$ ) diperoleh nilai rata-rata hasil belajar IPA Biologi meningkat setelah dilakukan perlakuan, yakni nilai rata-rata *pretest* adalah 46 sedangkan nilai rata-rata *posttest* adalah 72 dengan selisih sebanyak 26

maka kesimpulan dari menggunakan strategi pembelajaran strategi *Team Quiz*, dapat meningkatkan hasil belajar siswa pada materi sistem pencernaan manusia, untuk mendapatkan nilai dari hasil di atas maka akan dijabarkan pada analisis deskriptif berikut :

**a. Pre-Test Kelas Eksperimen 2 (VIII 5 )**

Hasil analisis statistik deskriptif pada hasil belajar ipa biologi siswa kelas eksperimen 2 (VIII. 5 ) setelah dilakukan *pre-test* sebagai berikut:

- 1) Rentang nilai (*Range*)

$$R = X_t - X_r$$

$$R = 70 - 30$$

$$R = 40$$

- 2) Banyaknya kelas

$$K = 1 + 3,3 \log n$$

$$K = 1 + 3,3 \log 30$$

$$K = 1 + (3,3 \times 1,47)$$

$$K = 1 + 4.8$$

$$K = 5.8 \text{ dibulatkan menjadi } 6$$

- 3) Interval kelas/ Panjang kelas

$$P = \frac{R}{K}$$

$$P = \frac{40}{6}$$

$$P = 6.67 \text{ dibulatkan menjadi } 7$$

- 4) Mean (*X*)

$$\bar{x} = \frac{\sum_{i=1}^k f_1 x_i}{\sum_{i=1}^k f_i}$$

$$\bar{x} = \frac{1.370}{30}$$

$\bar{x} = 45,67$  dibulatkan menjadi 46

5) Menghitung standar deviasi (SD)

$$SD_1 = \sqrt{\frac{\sum f_i(x_i - \bar{x})^2}{(n - 1)}}$$

$$SD_1 = \sqrt{\frac{1.932}{(30-1)}}$$

$$SD_1 = \sqrt{66,62}$$

$SD_1 = 8,16$  dibulatkan menjadi 8

6) Menghitung Varians ( $S^2$ ) / homogenitas sampel

$$S_1^2 = \frac{\sum(x_i - \bar{x})^2}{n - 1}$$

$$S_1^2 = \frac{978}{30 - 1}$$

$$S_1^2 = 53,36$$

$$S_1 = \sqrt{33,72}$$

$$S_1 = 5,80$$

Berdasarkan hasil analisis statistik deskriptif pada hasil belajar IPA Biologi siswa kelas eksperimen 2 (VIII 5) setelah dilakukan *pre-test* yang dapat dilihat pada tabel berikut:

**Tabel 4.8 : Distribusi Frekuensi *pre-test* Kelas VIII 5.**

Interval kelas	Fi	Fk	Xi	(fi.xi)	(xi- $\bar{x}$ ) <sup>2</sup>	fi (xi- $\bar{x}$ ) <sup>2</sup>	(%)
----------------	----	----	----	---------	-------------------------------	----------------------------------	-----

Lanjutan Tabel 4.6 : Distribusi Frekuensi *pre-test* Kelas VIII 5.

30- 36	3	3	33	99	169	507	10%
37 – 43	11	14	40	440	36	396	36,67%
44 – 50	9	23	47	423	0	0	30%
51 – 57	5	28	54	270	64	320	16,67%
58 – 64	1	29	61	61	225	225	3,33%
65 – 71	1	30	68	68	284	484	3,33%
<b>Jumlah</b>	<b>30</b>	<b>-</b>	<b>303</b>	<b>1.370</b>	<b>978</b>	<b>1.932</b>	<b>100,00</b>

Sumber : Nilai pretest siswa kelas VIII 5 MTsN 1 Makassar pada mata pelajaran IPA Biologi materi sistem pencernaan manusia.

Tabel distribusi frekuensi dan persentase *pre-test* hasil belajar IPA Biologi di atas menunjukkan bahwa frekuensi 11 merupakan frekuensi tertinggi dengan persentase 36,67% berada pada interval 37-43. Frekuensi 5 merupakan frekuensi sedang dengan persentase 16,67% berada pada interval 44-50. Dan frekuensi 1 merupakan frekuensi terendah dengan persentase 3,33% berada pada interval 58-64 dan 65-71.

#### 7) Kategori skor responden

Mempermudah mengetahui tingkat hasil belajar, maka dibuat rincian menurut kategori nilai.

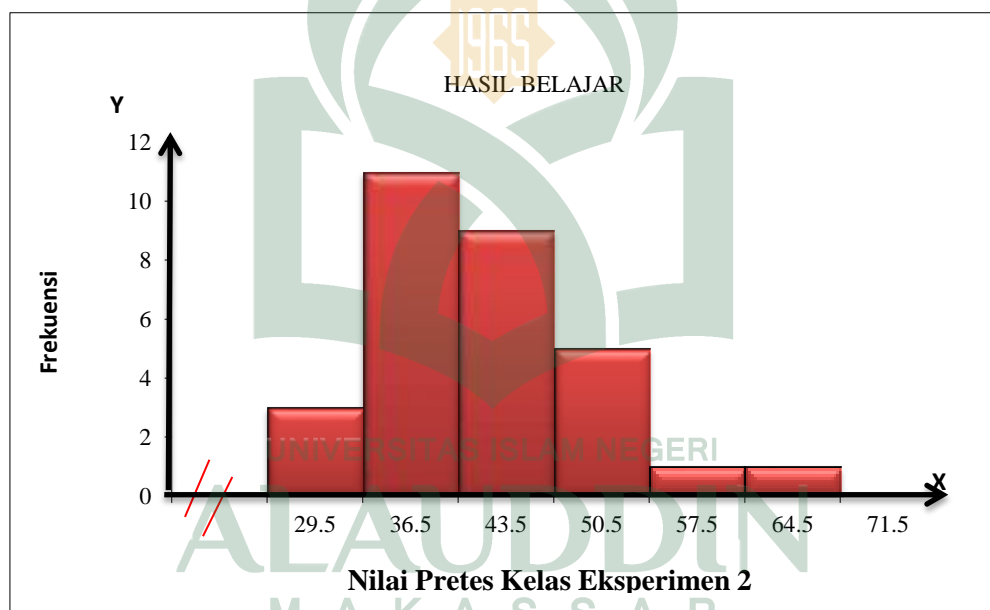
**Tabel 4.9 : Kategori Hasil Belajar Siswa di Kelas VIII 5 MTsN 1 Makassar (Pre-test)**

No	Kategorisasi Skor	Frekuensi	Kategori	Persentase (%)
1	$x < 38$	6	Rendah	20
2	$38 \leq x < 54$	19	Sedang	63,3
3	$54 \leq x$	5	Tinggi	16,7
Jumlah		30	-	100



Berdasarkan data yang diperoleh pada tabel di atas, dengan memperhatikan 30 peserta didik sebagai sampel dapat diketahui bahwa 6 orang (20%) berada dalam kategori rendah, 19 orang (63.3%) berada pada kategori sedang dan 5 orang (16,7%) berada dalam kategori tinggi. Sementara itu, jika dilihat dari nilai rata-rata yang diperoleh sebesar 46 apabila dimasukkan dalam ketiga kategori di atas, berada pada kategori sedang sehingga dapat disimpulkan bahwa siswa di kelas VIII. 5 MTsN 1 Makassar memiliki hasil belajar IPA Biologi (*pre-test*) yang sedang.

**Gambar 4.3 : Histogram Frekuensi *Pre-test* Hasil Belajar IPA Biologi Kelas Eksperimen 2 (VIII 5) *Sterategi Team Quiz*.**



#### b. Post-test Kelompok Eksperimen 2 (VIII 5)

Hasil analisis statistik deskriptif pada hasil belajar IPA Biologi siswa kelompok eksperimen 2 (VIII 5) setelah dilakukan post-test sebagai berikut:

##### 1) Rentang nilai (*Range*)

$$R = X_t - X_r$$

$$R = 93 - 77$$

$$R = 16$$

2) Banyaknya kelas

$$K = 1 + 3,3 \log n$$

$$K = 1 + 3,3 \log 30$$

$$K = 1 + (3,3 \times 1,47)$$

$$K = 1 + 4,8$$

$$K = 5,8 \text{ dibulatkan menjadi } 6$$

3) Interval kelas/ Panjang kelas

$$P = \frac{R}{K}$$

$$P = \frac{16}{6}$$

$$P = 2,67 \text{ dibulatkan menjadi } 3$$

4) Mean (X)

$$\bar{x} = \frac{\sum_{i=1}^k f_i x_i}{f}$$

$$= \frac{2,181}{30}$$

$$= 72,7 \text{ dibulatkan menjadi } 73$$

5) Menghitung standar deviasi (SD)

$$SD_1 = \sqrt{\frac{\sum f_i (x_i - \bar{x})^2}{(n - 1)}}$$

$$SD_1 = \sqrt{\frac{4,911}{(30 - 1)}}$$

$$SD_1 = \sqrt{169,34}$$

$$SD_1 = 13,10 \text{ dibulatkan menjadi } 13$$



6) Menghitung Varians ( $S^2$ ) / homogenitas sampel

$$S_1^2 = \frac{\sum(x_i - \bar{x})^2}{n - 1}$$

$$S_1^2 = \frac{1.251}{30 - 1}$$

$$S_1^2 = 34,13$$

$$S_1 = \sqrt{34,13}$$

$$S_1 = 6,56 \text{ dibulatkan menjadi } 7$$

Berdasarkan hasil analisis statistik deskriptif pada hasil belajar IPA Biologi siswa kelas eksperimen 2 (VIII 5) setelah dilakukan *post-test* yang dapat dilihat pada tabel berikut:

**Tabel 4.10 : Distribusi Frekuensi *post-test* Kelas VIII 5.**

Interval kelas	(fi)	(fk)	(xi)	(fi.xi)	(xi- $\bar{x}$ ) <sup>2</sup>	fi (xi- $\bar{x}$ ) <sup>2</sup>	(%)
77-79	3	3	78	234	36	108	10%
80-82	4	7	81	324	81	324	13,33%
83-85	10	17	84	840	144	1.440	33,33%
86-88	10	27	87	870	225	2.250	33,33%
89-91	2	29	90	180	324	648	6,67%
92-94	1	30	93	93	441	441	3,33%
<b>Jumlah</b>	<b>30</b>	<b>-</b>	<b>513</b>	<b>2.181</b>	<b>1.251</b>	<b>4.911</b>	<b>100,00</b>

Sumber : Nilai *posttest* siswa kelas VIII 5 MTsN 1 Makassar pada mata pelajaran IPA Biologi materi sistem pencernaan manusia.

Tabel distribusi frekuensi dan persentase *post-test* hasil belajar IPA Biologi di atas menunjukkan bahwa frekuensi 10 merupakan frekuensi tertinggi dengan persentase 33,33% berada pada interval 83-85 dan 86-88. Frekuensi 4 merupakan

frekuensi sedang dengan persentase 33,33% berada pada interval 80-82. Dan frekuensi 1 merupakan frekuensi terendah dengan persentase 3,33% berada pada interval 92-94.

7) Kategori skor responden

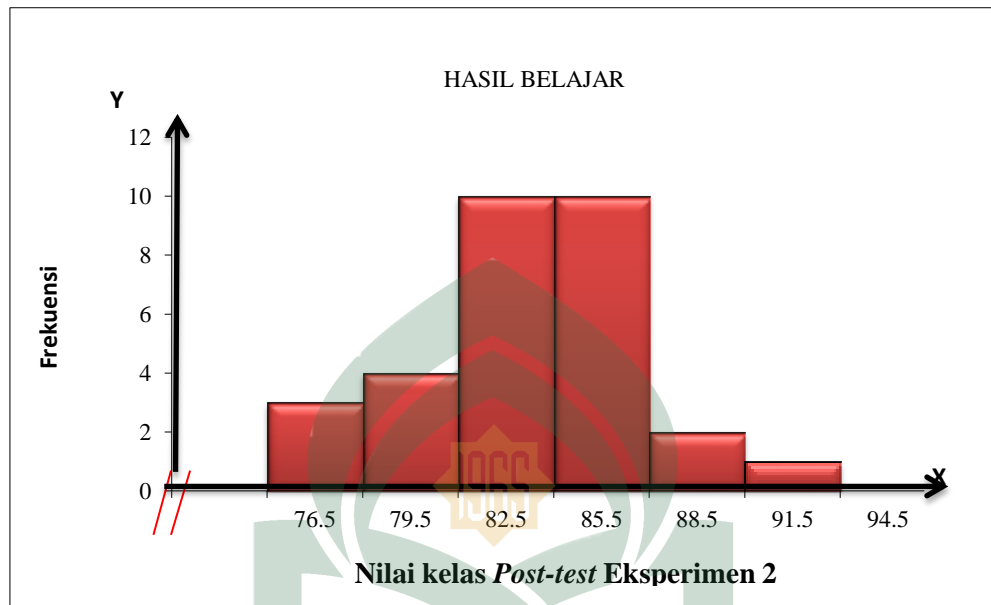
Mempermudah mengetahui tingkat hasil belajar, maka dibuat rincian menurut kategori nilai.

**Tabel 4.9 : Kategori Hasil Belajar Siswa di Kelas VIII 5 MTsN 1 Makassar (Post-test).**

No	Kategorisasi Skor	Frekuensi	Kategori	Persentase (%)
1	$x < 59$	0	Rendah	0
2	$59 \leq x < 85$	16	Sedang	53,3
3	$85 \leq x$	14	Tinggi	46,7
Jumlah		30		100

Berdasarkan data yang diperoleh pada tabel di atas, dengan memperhatikan 30 peserta didik sebagai sampel dapat diketahui bahwa 0 orang (0%) berada dalam kategori rendah, 16 orang (53,3 %) berada pada kategori sedang dan 14 orang (46,7%) berada dalam kategori tinggi. Sementara itu, jika dilihat dari nilai rata-rata yang diperoleh sebesar 72 apabila dimasukkan dalam ketiga kategori di atas, berada pada kategori sedang sehingga dapat disimpulkan bahwa siswa di kelas VIII 5 MTsN 1 Makassar memiliki hasil belajar IPA Biologi (*post-test*) yang sedang.

**Gambar 4.4 : Histogram Frekuensi *Post-test* Hasil Belajar IPA Biologi Kelas Eksperimen 2 (VIII 5) Strategi *Team Quiz*.**



Data pada distribusi frekuensi *prt-test* dan *post-test* disimpulkan seperti tabel di bawah :

**Tabel 4.12 : Nilai Statistik Deskriptif Hasil *Pre-test* dan *Post-test* pada Kelas Eksperimen 2 (VIII 5) Strategi *Team Quiz*.**

Statistik	Nilai statistik	
	Pretest	Posttest
Nilai terendah	30	77
Nilai tertinggi	70	93
Nilai rata-rata	46	73
Standar Deviasi	8	13

Sumber: Nilai *pretest* dan *post-test* siswa kelas VIII 5 MTsN 1 Makassar pada mata pelajaran IPA Biologi materi sistem pencernaan manusia.

Berdasarkan tabel di atas maka dapat diketahui bahwa:

**a. Pre-test Kelas Eksperimen 2 (VIII 5)**

Skor tertinggi yang diperoleh sebelum dilakukan perlakuan pada kelompok eksperimen 2 ( $X_2$ ) adalah 70, sedangkan skor terendah adalah 30 dan skor rata-rata yang diperoleh adalah 46 dengan standar deviasi 8.

**b. Post-test Kelas Eksperimen 2 (VIII 5)**

Skor tertinggi yang diperoleh setelah dilakukan pada kelompok eksperimen 2 ( $X_2$ ) adalah 93, sedangkan skor terendah 77 dan skor rata-rata yang diperoleh adalah 73 dengan standar deviasi 13.

Berdasarkan data yang telah diperoleh peneliti, terlihat cukup jelas perbedaan nilai siswa, setelah diterapkan strategi pembelajaran strategi *Team Quiz* hasil *Pre-test* dan *Post-test* pada kelompok Eksperimen 2 (VIII. 5) diperoleh nilai rata-rata hasil belajar ipa biologi meningkat setelah dilakukan perlakuan, yakni nilai rata-rata *pre-test* adalah 46 sedangkan nilai rata-rata *post-test* adalah 73 dengan selisih banyak sebanyak 27 dari nilai yang diperoleh menunjukkan bahwa hasil belajar siswa mengalami peningkatan, maka kesimpulan dari penggunaan media pembelajaran ini, dapat meningkatkan hasil belajar siswa pada mata pelajaran IPA Biologi pada pokok bahasan sistem pencernaan manusia.

**3. Perbedaan Hasil Belajar Biologi Siswa yang Diajar dengan Menggunakan Strategi *Learning Starts With A Questions* dengan *Time Quiz* Kelas VIII MTsN 1 Makassar.**

Bagian ini dilakukan analisis statistik inferensial untuk mengetahui perbedaan yang signifikan terhadap penerapan strategi *Learning Starts With A Question* dengan *Time Quiz* terhadap hasil belajar siswa di kelas VIII MTsN 1 Makassar atau tidak.

Penulis melakukan analisis dengan melihat data *post-test* yang diperoleh kelas eksperimen 1 (VIII 6) dan kelas eksperimen 2 (VIII 5). Sebelum melakukan uji asumsi harus dilakukan terlebih dahulu uji pra syarat dimana uji pra syarat adalah uji normalitas dan uji homogenitas sebagai berikut:

**a. Uji Normalitas**

Pengujian normalitas bertujuan untuk menyatakan apakah data skor hasil belajar ipa biologi pokok bahasan sistem pencernaan manusia untuk masing-masing kelas eksperimen 1 (VIII 6) dan kelas eksperimen 2 (VIII 5) dari populasi berdistribusi normal. Hipotesis untuk uji normalitas adalah sebagai berikut:

Hipotesis Nihil ( $H_0$ ) = populasi berdistribusi normal, jika  $\text{sig. hitung} > \text{sig. tabel}$

Hipotesis Alternatif ( $H_1$ ) = populasi tak berdistribusi normal, jika  $\text{sig. hitung} < \text{sig. tabel}$

Pengujian normalitas dilakukan dengan menggunakan uji  $x^2$ , dimana uji  $x^2$  ini hanya dilakukan pada data hasil *post-test* kedua kelompok. Berdasarkan perhitungan diperoleh nilai  $x^2_{hitung}$  dengan  $dk = (6-1) (2-1) = 5$  pada taraf signifikansi  $\alpha = 0,05$  yaitu sebesar 11,070. Karena nilai  $x^2_{hitung} -26,99 < x^2_{tabel} = 11,070$ , maka  $H_0$  diterima. Dengan demikian dapat disimpulkan bahwa data *post-test* kedua kelompok berdistribusi normal karena memenuhi syarat bahwa dikatakan berdistribusi normal jika nilai  $x^2_{hitung} < x^2_{tabel}$ . Hasil perhitungan selengkapnya dapat dilihat pada lampiran B1 analisis inferensial.

Berdasarkan hasil pengolahan menggunakan SPSS versi 16.0 yang terlampir pada lampiran B analisis One-Sample Kolmogorov-Smirnov Test data untuk kelompok eksperimen 1 (VIII 6) yang diajar dengan strategi *Learning Startss With Questions*, maka diperoleh nilai  $p = 0,998$  untuk  $\alpha = 0,05$ , hal ini menunjukkan  $p > \alpha$ . Ini berarti data skor hasil belajar biologi untuk kelompok eksperimen 1 (VIII 6) yang

diajar dengan strategi *Learning Starts With A Questions* berdistribusi normal. Sedangkan hasil analisis data untuk kelompok eksperimen 2 (VIII 5) yang diajar dengan *Team Quiz* diperoleh nilai  $p = 1,077$ . Untuk  $\alpha = 0,05$ , hal ini menunjukkan  $p > \alpha$ . Ini berarti data skor hasil belajar biologi untuk kelompok eksperimen 2 (VIII. 5) yang diajar dengan strategi *Team Quiz* berdistribusi normal, sehingga data kedua kelompok tersebut berdistribusi normal.

**Tabel 4.13 : Data Uji Normalitas**

Media	K.S	Signifikan	Keterangan
<i>Learning Starts With Questions</i>	0,998	0,272	Normal
<i>Team Quiz</i>	1,077	0,196	Normal

#### b. Uji Homogenitas

Uji homogenitas bertujuan untuk melihat apakah data pada kedua kelompok memiliki variansi yang sama (homogen) atau tidak. Hipotesis untuk uji homogenitas adalah sebagai berikut:

Hipotesis Nihil ( $H_0$ ) = populasi homogen, nilai  $F_{hitung} < F_{Tabel \alpha}$

Hipotesis Alternatif ( $H_1$ ) = populasi tidak homogen, nilai  $F_{hitung} > F_{Tabel \alpha}$

Berdasarkan hasil pengujian menggunakan uji F yang terlampir pada lampiran analisis inferensial pada strategi *Learning Starts With A Questions* adalah diperoleh nilai  $F_{hitung}$  adalah 1,81 dan strategi *Team Quiz* adalah 1,09 dengan nilai  $F_{tabel}$  3,44 dengan taraf kesalahan 0,05 (5%). Sehingga dengan demikian, hasil dari data tersebut menunjukkan bahwa nilai  $F_{hitung}$  lebih kecil daripada nilai  $F_{tabel}$ , ( $F_{hitung} \leq F_{tabel}$ ).



Dengan demikian dapat disimpulkan bahwa kedua varians homogen. Untuk lebih jelasnya dapat dilihat di table berikut.

**Tabel 4.14 : Data Uji Homogenitas**

<b>Media</b>	<b>F<sub>hitung</sub></b>	<b>F<sub>tabel</sub></b>	<b>Signifikan</b>	<b>Keterangan</b>
<i>Learning Startss With Questions</i>	1,81	3,44	0,279	Homogen
<i>Strategi Team Quiz</i>	1,09	3,44	0,279	Homogen

### c. Uji Hipotesis

Uji hipotesis dilakukan untuk mengetahui apakah hasil belajar siswa pada kelompok eksperimen 1 (VIII 6) yang diajar dengan strategi strategi *Learning Startss With A Questions* berbeda secara signifikan dengan hasil belajar siswa pada kelompok eksperimen 2 (VIII 5) yang diajar dengan menggunakan strategi pembelajaran *Team Quiz*. Dengan demikian dirumuskan hipotesis statistik sebagai berikut:

Hipotesis Nihil ( $H_0$ ) = tidak ada perbedaan, jika nilai  $\text{Sign. hitung} < \alpha (0,05)$

Hipotesis Alternatif ( $H_1$ ) = ada perbedaan, jika  $\text{Sign. hitung} > \alpha (0,05)$

Kriteria pengujian adalah jika  $\text{Sign. hitung} > \alpha (0,05)$  maka  $H_1$  diterima dan  $H_0$  ditolak, berarti ada perbedaan hasil belajar biologi siswa antara kelas eksperimen 1 (VIII 6) dengan kelas eksperimen 2 (VIII 5).

Berdasarkan hasil pengujian menggunakan uji-t yang terlampir pada lampiran diperoleh  $t_{hitung} = 3,585 > t_{tabel} = 2,002$  dengan taraf nyata  $\alpha = 0,05$  dan  $dk = 48$

sehingga  $t_{hitung}$  berada pada daerah penolakan  $H_0$ , yang berarti hipotesis  $H_0$  ditolak dan hipotesis  $H_1$  diterima. Hal ini menunjukkan bahwa ada perbedaan yang berarti antara kelas eksperimen 1 (VIII 6) dengan kelas eksperimen 2 (VIII 5) dengan diterapkannya strategi pembelajaran *Learning Starts With A Question* dengan Strategi pembelajaran *Team Quiz* terhadap hasil belajar siswa. Hasil belajar siswa dengan Strategi *Learning Starts With A Question* memiliki nilai hasil belajar yang lebih tinggi dari strategi pembelajaran *Team Quiz*.

**Tabel 4.15 : Data Uji Hipotesis**

$T_{hitung}$	Signifikan	Keterangan
3,047	0,001	Terdapat Perbedaan

## **B. Pembahasan**

### **1. Hasil Belajar Siswa yang Diajar dengan Menggunakan Strategi Pembelajaran *Learning Starts With A Question* pada Mata Pelajaran Biologi Pokok Bahasan Sistem Pencernaan kelas VIII 6 MTsN 1 Makassar.**

Berdasarkan penelitian yang dilakukan pada kelas VIII 6 MTsN 1 Makassar sebagai kelas eksperimen 1 yang dibelajarkan dengan strategi pembelajaran *Learning Starts With A Question* 2 (dua) kali pertemuan diperoleh data dari hasil belajar IPA Biologi melalui analisis statistik deskriptif dengan jumlah 30 soal pilihan ganda, yang berkaitan dengan mata pelajaran IPA Biologi pokok bahasan sistem pencernaan manusia. Maka peneliti melakukan pengujian analisis statistik deskriptif sehingga

diperoleh skor tertinggi pada *post-test* yaitu 93, skor terendah 70, rata-rata skor 80 dan standar deviasi adalah 5.

Berdasarkan data tersebut dapat disimpulkan bahwa hasil belajar IPA Biologi siswa pada kelas VIII 6 yang diajar dengan menggunakan strategi pembelajaran *Learning Starts With A Question* tergolong baik dan termasuk dalam kategori tinggi. Hal ini dilihat dari nilai *post-test* rata-rata (mean) yaitu 80. Hasil dari analisis data yang diperoleh pada kelas eksperimen 1 yaitu pada *pre-test* diperoleh rata-rata sebesar 53, sedangkan pada *post-test* diperoleh rata-rata sebesar 80. Jadi, disimpulkan bahwa terjadi peningkatan hasil belajar sebelum dan sesudah penggunaan strategi *Learning Starts With A Question*.

Hal ini dikarenakan bahwa strategi LSQ merupakan strategi belajar secara aktif dimana pada awal pembelajaran setiap siswa harus membaca materi yang akan di pelajari serta menandai kata yang belum di pahami, kemudian setiap siswa mencari pasangan belajar, lalu meminta untuk membahas poin-poin yang tidak diketahui atau yang di beri tanda, kemudian pertanyaan yang belum bisa dijawab di tanyakan kepada guru, sehingga pada proses pembelajarn LSQ ini siswa lebih aktif saat belajar apa lagi materi yang diajarkan adalah sistem pencernaan manusia merupakan materi yang mempunyai banyak kata latinnya, bagian-bagian, dan mempunyai banyak bagian yang berbeda serta fungsi yang berbeda. Sehingga strategi LSQ ini cocok untuk materi sistem pencernaan manusia, hai ini juga didukung oleh teori yang menyatakan bahwa strategi *Learning Start With A Question* merupakan salah satu strategi pembelajaran aktif yang mampu mengarahkan Agar peserta didik aktif dalam bertanya, maka peserta didik diminta untuk mempelajari materi yang akan

dipelajarinya.<sup>1</sup> Strategi *Learning Start With A Question* memberikan kesempatan kepada peserta didik untuk memiliki gambaran gambaran tentang materi yang dipelajari dengan membaca materi tersebut terlebih dahulu sehingga apabila dalam membaca atau membahas materi tersebut, strategi *Learning Start With A Question* juga menjelaskan bahwa belajar akan lebih efektif jika peserta didik itu aktif dan terus bertanya dari pada hanya menerima apa yang disampaikan oleh guru serta *Learning Start With A Question* mempunyai kekuatan dalam pembelajaran yakni peserta didik terpancing untuk berfikir dan bertanya.<sup>2</sup>

Hasil penelitian yang diperoleh pada penelitian ini hampir sama dengan penelitian yang telah dilakukan oleh Adhi yang meneliti tentang “Upaya peningkatan Minat dan Hasil Belajar melalui strategi *Learning Start With A Question*”. Penelitian ini memuat rata-rata hasil belajar peserta didik yang diajar dengan menggunakan strategi *Learning Start With A Question* secara signifikan lebih tinggi yaitu sebesar 91,2 dari pada peserta didik sebelum diajar dengan menggunakan strategi *Learning Start With A Question* adalah sebesar 45,26.<sup>3</sup>

Berdasarkan penelitian yang dilakukan pada kelas VIII 6 dengan pemberian strategi pembelajaran LSQ pada materi sistem pencernaan manusia. Strategi ini

---

<sup>1</sup> Adhi Tya Restu Nugroho & Sukiswo Supeni Edie”Upaya Peningkatan Minat dan Hasil Belajar siswa melalui metode Learning start with a question pada siswa kelas XI SMAN 1 Kendal” Jurnal UNES, Vol. 03. No. 01 (Diakses 15 Agustus 2016), h. 2.

<sup>2</sup> Adhi Tya Restu Nugroho & Sukiswo Supeni Edie”Upaya Peningkatan Minat dan Hasil Belajar siswa melalui metode Learning start with a question pada siswa kelas XI SMAN 1 Kendal” Jurnal UNES, Vol. 03. No. 01 (Diakses 15 Agustus 2016), h.1.

<sup>3</sup> Adhi Tya Restu Nugroho & Sukiswo Supeni Edie”Upaya Peningkatan Minat dan Hasil Belajar siswa melalui metode Learning start with a question pada siswa kelas XI SMAN 1 Kendal” Jurnal UNES, Vol. 03. No. 01 (Diakses 15 Agustus 2016), h. 2.

memang mengharuskan siswa aktif dalam proses pembelajaran karena pada prosesnya mengharuskan siswa terlebih dahulu membaca dan mengkaji materi yang akan dijelaskan oleh guru sehingga siswa mempunyai pengetahuan awal terkait materi. Sehingga pada penggunaan Strategi ini diperoleh hasil yang baik karena terjadi peningkatan hasil belajar sebelum dan sesudah penerapan strategi LSQ.

## **2. Hasil Belajar Siswa yang Diajar dengan Menggunakan Strategi Pembelajaran *Team Quiz* Pada Mata Pelajaran IPA Biologi Pokok Sistem Pencernaan Manusia Kelas VIII 5 MTsN 1 Makassar.**

Berdasarkan penelitian yang dilakukan pada kelas VIII 5 yang dibelajarkan dengan strategi *Team Quiz* selama 2 (dua) kali pertemuan diperoleh data dari hasil belajar ipa biologi melalui analisis statistik deskriptif dengan jumlah 30 soal pilihan ganda, yang berkaitan dengan mata pelajaran biologi pokok bahasan sistem pencernaan. Maka peneliti melakukan pengujian analisis statistik deskriptif sehingga diperoleh skor tertinggi pada *post-test* yaitu 93, skor terendah 77, rata-rata skor 73 dan standar deviasi adalah 13.

Berdasarkan hasil analisis statistik deskriptif yang diperoleh serta merujuk pada penelitian terdahulu yang relevan maka disimpulkan bahwa, hasil belajar biologi siswa kelas VIII. 5 yang menggunakan strategi *Team Quiz* termasuk dalam kategori sedang. Hal ini dilihat dari nilai rata-rata (mean) *post-test* yaitu 73. Jadi, disimpulkan bahwa terjadi peningkatan hasil belajar sebelum dan sesudah penggunaan strategi *Team Quiz*.

Hal ini dikarenakan strategi *Team Quiz* merupakan strategi pembelajaran aktif, dimana siswa dibagi menjadi tiga kelompok. Semua kelompok bersama mempelajari materinya tersebut serta siswa dalam tim membuat sebuah pertanyaan

untuk diajukan ke kelompok lain. Jadi strategi ini dapat menghidupkan suasana dan mengaktifkan siswa untuk bertanya dan menjawab, dapat menimbulkan rasa tanggung jawab siswa apa yang mereka pelajari, kemudian siswa senantiasa berusaha belajar dengan motivasi yang tinggi agar dapat memperoleh nilai yang tinggi dalam pertandingan. Maka materi yang di ajarkan adalah sistem pencernaan manusia yang materinya kebanyakan menggunakan bahasa latin, mempunyai banyak materi dan pembahasannya harus terstruktur, seta mempunyai banyak bagian dan fungsi yang berbeda-beda. Maka dari itu strategi *Team Quiz* mungkin baik di gunakan untuk materi sistem pencernaan manusia.

Seperti yang dikemukakan oleh Wasiah dan Henok Siagian bahwa peningkatan hasil belajar menggunakan strategi pembelajaran aktif tipe *team quiz* lebih baik disebabkan strategi pembelajaran aktif tipe *team quiz* ini dapat memotivasi siswa untuk lebih aktif saat pelaksanaan proses pembelajaran. Strategi pembelajaran *team quiz* ini dapat membuat siswa menjadi aktif untuk belajar. Dengan adanya keaktifan siswa, maka akan berpengaruh terhadap hasil belajar siswa. Antusias siswa dalam proses belajar mengajar dalam metode ini sangat diperlukan. Hal ini dikarenakan jika siswa tidak antusias, maka hasil belajar siswa tidak sesuai dengan yang diharapkan. Dengan menerapkan metode ini maka siswa akan termotivasi dalam proses pembelajaran.<sup>4</sup>

Hasil penelitian yang diperoleh pada penelitian ini hampir sama dengan penelitian yang telah dilakukan oleh Adhi yang meneliti tentang “Efektifitas strategi

---

<sup>4</sup> Yessi Wulandari dan Agus Wahyuni, Elisa, “Efektifitas Metode Pembelajaran Aktif Tipe *Team Quiz* Terhadap Hasil Belajar Siswa Pada Pokok Bahasan Pesawat Sederhana”, *Jurnal “Imiah Mahasiswa (JIM) Pendidikan Fisika” 1*, No.2, hlm 202-206.

Pembelajaran Aktif Tipe *Team Quiz* Terhadap Hasil Belajar Siswa Pada Pokok Bahasan Pesawat Sederhana” nilai rata-rata kelas VIII-3 (kelas eksperimen) setelah diberikan metode ini mengalami peningkatan yaitu 86,33 dan melebihi nilai KKM yang telah ditentukan yaitu 80.<sup>5</sup>

Berdasarkan penelitian yang dilakukan pada kelas VIII 5 dengan pemberian strategi pembelajaran *Team Quiz* pada materi sistem pencernaan manusia, pada strategi ini siswa dibagi menjadi tiga kelompok besar kemudian setiap kelompok diberikan masing-masing materi lalu mempelajarinya serta mempersentasikan materi tersebut kepada kelompok lain secara demonstrasi dan memberikan pertanyaan kepada kelompok lain sesuai materi yang dipaparkan. Sehingga pada penggunaan Strategi ini siswa cenderung aktif belajar karena dalam pembelajaran ini setiap kelompok akan bertanding. Oleh karena itu setelah dilakukan percobaan maka diperoleh hasil yang baik karena terjadi peningkatan hasil belajar sebelum dan sesudah penerapan strategi *Team Quiz*.

### **3. Perbedaan Hasil Belajar Biologi Siswa yang diajar dengan Menggunakan Menggunakan Strategi Pembelajaran *Learning Startss With Questions* dan Menggunakan Strategi Pembelajaran *Team Quiz* Kelas VIII MTsN 1 Makassar.**

Telah dikemukakan sebelumnya bahwa untuk pengujian hipotesis digunakan rumus uji-t dengan taraf signifikansi  $\alpha = 0.05$ . Syarat yang harus dipenuhi untuk pengujian hipotesis adalah data yang diperoleh berdistribusi normal dan mempunyai variansi yang homogen. Oleh karena itu sebelum melakukan pengujian hipotesis

---

<sup>5</sup> Yessi Wulandari dan Agus Wahyuni, Elisa, “Efektifitas Metode Pembelajaran Aktif Tipe *Team Quiz* Terhadap Hasil Belajar Siswa Pada Pokok Bahasan Pesawat Sederhana”, *Jurnal “lmiah Mahasiswa (JIM) Pendidikan Fisika” 1*, No.2, hlm 202-206.

terlebih dahulu dilakukan uji normalitas dan uji homogenitas. Uji normalisasi bertujuan untuk melihat apakah data tentang hasil belajar Biologi tidak menyimpang dari distribusi normal atau tidak sedangkan uji homogenitas bertujuan untuk melihat apakah kedua kelompok berasal dari populasi yang homogen atau tidak.

Selanjutnya adalah uji hipotesis perbedaan antara nilai *post-test* kelas eksperimen 1 ( $X_1$ ) dan eksperimen 2 ( $X_2$ ), diperoleh nilai  $t$  hitung sebesar 3,585 pada taraf kesalahan 0,05 (5%) dengan nilai  $df_1 = K-1$  ( $3-1$ ) = 2,  $df_2 = N-K$  ( $30-3$ ) = 27 diperoleh nilai  $t_{tabel}$  sebesar 2,052 berdasarkan ketentuan kriteria pengujian hipotesis, “jika  $t_{hitung} > t_{tabel}$ , maka  $H_0$  ditolak dan  $H_1$  diterima dan jika  $t_{hitung} < t_{tabel}$  maka  $H_0$  diterima dan  $H_1$  ditolak. Dari hasil analisis data nilai  $t_{hitung}$  lebih besar dari pada  $t_{tabel}$  yaitu ( $3,585 > 2,052$ ). Dengan demikian  $H_0$  ditolak dan  $H_1$  diterima, berarti dapat disimpulkan bahwa terdapat perbedaan yang signifikan antara hasil belajar biologi peserta didik kelas VIII MTsN 1 Makassar yang diajar dengan strategi pembelajaran Strategi *Learning Starts With A Question* dan strategi pembelajaran, *Time Quiz* yang dibuktikan dengan data statistik yang menunjukkan bahwa nilai rata-rata kedua kelompok berada pada tingkat yang berbeda. Pada kelompok eksperimen 1 ( $X_1$ ) yang diajar menggunakan strategi pembelajaran *Learning Starts With A Question* nilai rata-rata hasil belajar siswa berada pada tingkat kategori sedang dengan rata-rata 80 sedangkan kelompok eksperimen 2 ( $X_2$ ) yang diajar menggunakan strategi pembelajaran *Team Quiz* nilai rata-rata hasil belajar siswa berada pada tingkat kategori sedang dengan rata-rata 72.

Jadi dapat disimpulkan bahwa hasil belajar siswa yang diajar menggunakan strategi pembelajaran *Learning Starts With A Question* dengan peserta didik yang diajar dengan menggunakan strategi pembelajaran *Team Quiz* kedua-duanya berada



pada tingkat sedang. Namun nilai hasil belajar pada strategi *Learning Starts With A Question* memiliki rata-rata yang lebih tinggi dibandingkan rata-rata hasil belajar siswa yang diajar dengan *Strategi Team Quiz*. Walaupun demikian, dari hasil *pre-test* dan *post-test* menunjukkan bahwa penerapan strategi pembelajaran *Learning Startss With A Questions* dan strategi pembelajaran *Team Quiz* masing-masing dapat meningkatkan hasil belajar siswa pada kedua kelas tersebut. Akan tetapi, dari data statistik tersebut strategi pembelajaran *Learning Startss With A Questions* lebih efektif digunakan dalam proses pembelajaran biologi khususnya pada pokok bahasan sistem pencernaan manusia.

Penggunaan strategi didalam pembelajaran untuk saat sekarang ini sangat dianjurkan karena memiliki kemampuan untuk mengangkat prestasi siswa. Baik strategi pembelajaran *Learning Starts With A Questions* dan strategi pembelajaran *Strategi Team Quiz* masing-masing memiliki keunggulan sehingga dapat mencapai hasil belajar dengan baik. Mengenai pemilihan strategi pembelajaran dalam penelitian ini strategi pembelajara *Learning Starts With A Questions* lebih unggul dibandingkan dengan strategi pembelajaran *Team Quiz* namun sama-sama mampu memberikan perubahan terhadap hasil belajar siswa. Banyak hal yang perlu diperhatikan dalam menerapkan strategi pembelajaran baik itu strategi pembelajaran *Learning Starts With A Question* dan strategi pembelajaran *Team Quiz* seperti kesiapan perangkat pembelajaran (silabus, RPP), adanya buku ajar atau LKS. Sehingga siswa betul-betul akan melaksanakan prosedur pengajaran yang dilakukan oleh guru.

Kesimpulannya dapat dikatakan bahwa lebih tinggi hasil belajar siswa yang diajar menggunakan strategi pembelajaran *Learning Starts With A Questions* dari

pada hasil belajar siswa yang diajar menggunakan strategi pembelajaran *Team Quiz*. Walaupun demikian, dari hasil *pre-test* dan *post-test* menunjukkan bahwa penerapan strategi pembelajaran *Learning Starts With A Questions* dan strategi pembelajaran *Team Quiz* masing-masing dapat meningkatkan hasil belajar siswa pada kedua kelas tersebut. Akan tetapi, dari data statistik tersebut strategi pembelajaran *Learning Starts With A Questions* lebih efektif digunakan dalam proses pembelajaran biologi khususnya pada pokok bahasan sistem pencernaan manusia.

Hasil penelitian yang diperoleh dari penelitian ini sesuai sama dengan penelitian yang dilakukan oleh Ruth yang meneliti tentang “Strategi Pembelajaran Aktif Tipe *Learning Stars With A Question* (LSQ) Disertai *Handout* pada Materi Sistem Gerak Kelas VIII di SMP Negeri 22 Padang”. Pada penelitian ini, setelah dilakukan pengeajaran dengan menggunakan strategi LSQ hasil belajarnya meningkat dengan persentase KKM kelas eksperimen 85% dan kelas kontrol 12%. Penelitian yang relevan juga dilakukan oleh Hasan (2012) yang menggunakan strategi pembelajaran *aktif* tipe *Learning Stars With A Question* terhadap Aktivitas dan hasil belajar Biologi siswa Kelas X SMAN 2 Pancung Soal Kabupaten Pesisir Selatan Tahun Pelajaran 2011/2012. Ridhya menemukan bahwa hasil belajar siswa yang menggunakan strategi *aktif* tipe LSQ lebih meningkat dari pada hasil belajar yang menggunakan metode konvensional yaitu metode ceramah dengan hasil nilai rata-rata kelas eksperimen 78,42 dan kelas kontrol 63,56.<sup>6</sup>

---

<sup>6</sup> Ruth Rize Paas Megahati S., “Strategi Pembelajaran Aktif Tipe *Learning Stars With A Question* (Lsq) Disertai *Handout* Pada Materi Sistem Gerak Kelas VIII Di SMP N 22 Padang.”, *BioCONCETTA* 1. No. 1, (2015), h. 46.

## BAB V

### PENUTUP

#### A. Kesimpulan

Berdasarkan hasil penelitian dan pembahasan pada penelitian ini, maka diperoleh beberapa kesimpulan sebagai berikut:

1. Hasil belajar siswa pada mata pelajaran biologi materi sistem pencernaan yang diajar menggunakan strategi pembelajaran *Learning Startss With A Questions* memperoleh peningkatan dari nilai rata-rata 53 (*pretest*) menjadi 80 (*posttest*) berada pada kategori sedang.
2. Hasil belajar biologi siswa pada mata pelajaran biologi materi pencemaran lingkungan yang diajar dengan menggunakan strategi pembelajaran *Team Quiz* yakni nilai rata-rata 47 (*pretest*) menjadi 69 (*posttest*) berada pada kategori sedang.
3. Terdapat perbedaan yang signifikan antara hasil belajar siswa yang menggunakan strategi pembelajaran *Learning Startss With A Questions* dengan nilai rata-rata 53 (*pretest*) menjadi 80 (*posttest*) dan hasil belajar siswa yang menggunakan strategi pembelajaran *Team Quiz* dengan nilai rata-rata 47 (*pretest*) menjadi 69 (*posttest*) pada materi sistem pencernaan kelas VIII MTsN 1 Makassar.

## B. Implikasi Penelitian

Setelah melakukan penelitian, ada beberapa yang penulis sarankan sebagai berikut:

1. Kepada guru biologi MTsN 1 Makassar agar dalam pembelajaran biologi disarankan untuk mengajar dengan menerapkan strategi pembelajaran *Time Quiz* dan menggunakan strategi pembelajaran *Learning Starts With A Question* meskipun di hasil penelitian penulis yang lebih unggul ialah strategi pembelajaran *Learning Starts With A Question*, namun tidak ada salahnya untuk memakai strategi pembelajaran *Team Quiz* yang digunakan lebih bervariasi dan berusaha untuk menciptakan pembelajaran yang aktif dan kreatif supaya peserta didik tidak merasa bosan dalam mengikuti pembelajaran biologi.
2. Kepada penentu kebijakan dalam bidang pendidikan agar hasil penelitian ini dapat dijadikan bahan pertimbangan dalam rangka meningkatkan mutu pendidikan di Sekolah MTsN 1 Makassar.
3. Kepada peneliti lain yang akan mengkaji variabel sama diharapkan untuk memahami langkah-langkah pembelajaran, dan dapat menerapkannya pada materi dan kelas yang berbeda.

## DAFTAR PUSTAKA

- Al-Qur'an dan Terjemahnya*; (Jakarta: Departemen Agama Republik Indonesia)
- Arikanto Saharsini. 2003. *Prosedur Penelitian Suatu Praktek*. Jakarta: Rineka Cipta
- Arikunto, Suharsimi. 2006. *Prosedur Penelitian suatu Pendekatan Praktik*. Jakarta: PT Rineka Cipta.
- Artika, Sitti. “*Identifikasi Pengetahuan Awal Dengan Menggunakan Peta Konsep Pada Siswa Kelas VIII Smp Negeri 12 Makassar*”. *Skripsi*. Makassar: Jurusan Fisika Fakultas Matematika Dan Ilmu Pengetahuan Alam Universitas Negeri Makassar, 2007.
- Astuti Linda Dwi. Pengaruh Penggunaan Strategi Pembelajaran Aktif Tipe Learning With A Question Terhadap Hasil Belajar”, *Skripsi*. Jakarta: Fakultas Tarbiyah Dan Keguruan Universitas Islam Negeri, 2015.
- Aswar Syaifuddin. 2013. *Penyusun Skala Psikologi*. Yogyakarta: Pustaka Pelajar.
- Dalyono, M. Dan Tim MKDK IKIP.1997. *Psikologi pendidikan*. Semarang : IKIP Semarang Press.
- Dimiyati dan Mudjiono. 2002. *Belajar dan Pembelajaran*. Cet. II ; Jakarta : Rineka Cipta.
- Emzir. 2015. *Metodologi Penelitian Pendidikan Kuantitatif dan Kualitatif*. Jakarta: Rajawali Press.
- Hollingswort, P dan Levis, G. 2008. *Pembelajaran Aktif Meningkatkan Keasyikan Kegiatan dikelas*. Jakarta: Indeks.
- Kusmini. “Pengaruh Strategi Learning Start With A Question (Lsq) Dalam Pendekatan Sainifik Terhadap Hasil Belajar Siswa Pada Pembelajaran Biologi” . *Skripsi*. Semarang: Jurusan Biologi Fakultas Matematika Dan Ilmu Pengetahuan Alam Universitas Negeri Semarang, 2015.
- Megahati s Ruth Rize Paas. “Strategi Pembelajaran Aktif Tipe *Learning Stars With A Question* (Lsq) Disertai *Handout* Pada Materi Sistem Gerak Kelas Viii Di Smpn 22 Padang”. *Bio Concetta* 1, no. 1 (2015): h. 46.

- Nugroho Adhi Tya Restu dan Sukiswo Supeni Edie. "Upaya Peningkatan Minat dan Hasil Belajar Siswa Melalui Metode Learning Start With A Question Pada Siswa Kelas XI SMAN 1 Kedal". *Jurnal Unes* 3, no. 01 (2016): h. 46.
- Purwanto. 1996. *Psikologi Pendidikan*, Bandung: Remaja Roesdakarya.
- Republik indonesia. 2003. *Undang-Undang RI NO. 20 Tahun 2003 Tentang Sistem Pendidikan Nasional*. Bandung: Cita Umbara.
- Sardiman a.m. 2003. *Interaksi Dan Motivasi Belajar Mengajar*. cet:X, Jakarta Raja grafindo.
- Silberman, M.L. 1996. *Active Learning Dengan Strategi Pembelajaran Aktif*. Yogyakarta: Pustaka Insan Madani.
- Subana dkk. 2000. *Statistik Pendidikan*. Bandung : Pustaka Setia.
- Sudiah, dkk. "Pendekatan Kontekstual, Pengetahuan Awal Siswa, Dan Hasil Belajar Ipa Di SMPN 10 Muaro Jambi". *Tekno-Pedagogi* 1, no. 2 (2011) : h. 1-11.
- Sudjana, Nana. 2011. *Dasar-Dasar Proses Belajar Mengajar*. Bandung: Sinar Baru Algensindo.
- Sudjana, Nana. 2005. *Penilaian Hasil Proses Belajar Mengajar*. Cet. XVI ; Bandung : Remaja Rosdakarya.
- Sugiono. 2014. *Statistika untuk Penelitian*. Bandung: Alfabeta.
- Sugiono. 2014. *Statistika untuk Penelitian*. Bandung: Alfabeta.
- Sugiyono. 2016. *Metode Penelitian Pendidikan: Pendekatan Kuantitatif, Kualitatif dan R&D*. Bandung: Alfabeta.
- Sugiyono. 2010. *Metode Penelitian Pendidikan Pendekatan Kuantitatif, Kualitatif, dan R&D*. Cet X: Bandung: Alfabeta.
- Sugiyono. 2012. *Metode Penelitian Pendidikan Pendekatan Kuantitatif, Kualitatif, dan R&D*. Cet XV: Bandung: Alfabeta.
- Syamsudduha, St. 2012. *Penilaian Berbasis Kelas*. Makassar: Alauddin University Press.
- Thoha, Chatib. 2003. *Teknik Evaluasi Pendidikan*. Jakarta: Raja Grafindo.

- Wulandari Yessi dkk. “Efektifitas Metode Pembelajaran Aktif Tipe *Team Quiz* Terhadap Hasil Belajar Siswa Pada Pokok Bahasan Pesawat Sederhana”. *Jurnal Ilmiah Mahasiswa (JIM) Pendidikan Fisika 2*, no. 2 (2017): h. 202-206.
- Yasin, Salehuddin dan Borahima. 2010. *Pengelolaan Pembelajaran*. Makassar: UIN Press.
- Zaini Hisyam. 2008. *Strategi Pembelajaran Aktif*. Yogyakarta: Pustaka Insan Madani.



## RIWAYAT HIDUP PENULIS



**Muhri** lahir pada tanggal 06 Juli 1995 di Kabupaten Pinrang Provinsi Sulawesi Selatan, anak pertama dari tiga bersaudara, hasil buah kasih dari pasangan terbaik **Muhammad** dan **Haeriah**. Pada Tahun 2001 Penulis memulai pendidikan di tingkat Dasar yaitu di SD Negeri 239 Labumpung dan dinyatakan lulus pada tahun 2007. Pada tahun yang sama, penulis melanjutkan pendidikan tingkat menengah pertama di SMP Negeri 1 Cempa dan dinyatakan lulus pada tahun 2010. Kemudian Penulis melanjutkan pendidikan tingkat menengah atas di SMK Negeri 2 Pinrang dan lulus pada tahun 2013. Setelah lulus dari jenjang menengah atas, pada tahun 2013. Penulis melanjutkan pendidikan di Universitas Islam Negeri (UIN) Alauddin Makassar pada Fakultas Tarbiyah dan Keguruan dengan mengambil Jurusan Pendidikan Biologi. Berkat rahmat Allah SWT dan iringan doa dari Orang Tua dan Saudara perjuangan panjang, Penulis dalam mengikuti pendidikan di Perguruan Tinggi dapat berhasil dengan mempertahankan skripsi berjudul “Perbandingan Strategi *Learning Starts With A Questions* Dengan *Team Quiz* Terhadap Hasil Belajar Materi Sistem Pencernaan Manusia Pada Siswa Kelas VIII Mts Negeri 1 Makassar”.