

RANCANG BANGUN SISTEM *E-COMMERCE* RETAIL
MATERIAL BANGUNAN BERBASIS WEB



SKRIPSI

Diajukan Untuk Memenuhi Salah Satu Syarat Meraih Gelar
Sarjana Komputer pada Jurusan Sistem Informasi
Fakultas Sains dan Teknologi
UIN Alauddin Makassar

Oleh:

FAJAR PRATAMA PUTRA

NIM: 60900113027

FAKULTAS SAINS DAN TEKNOLOGI
UNIVERSITAS ISLAM NEGERI ALAUDDIN MAKASSAR
2017

PERSETUJUAN PEMBIMBING


Pembimbing penulisan skripsi saudara **Fajar Pratama Putra**, NIM: 60900113027, mahasiswa Jurusan Sistem Informasi pada Fakultas Sains dan Teknologi Universitas Islam Negeri (UTN) Alauddin Makassar, setelah dengan seksama meneliti dan mengoreksi skripsi yang bersangkutan dengan judul, " **Rancang Bangun Sistem E-Commerce Retail Material Bangunan Berbasis Web** ", memandang bahwa skripsi tersebut telah memenuhi syarat-syarat ilmiah dan dapat disetujui untuk diajukan ke sidang *Munaqayah*.


Demikian persetujuan ini diberikan untuk proses selanjutnya.

Makassar, 12 November 2017

Pembimbing I

Pembimbing II


Faisal Akib, S.Kom, M.Kom
NIP. 19761212 200501 1005


Dr. H. Kamrudin Tomo, M.M
NIP. 19571231 199203 1 002

UNIVERSITAS ISLAM NEGERI
ALAUDDIN
M A K A S S A R

PERNYATAAN KEASLIAN SKRIPSI


Saya yang bertanda tangan dibawah ini;

Nama : Fajar Pratama Putra
NIM : 60900113027
Jurusan : Sistem Informasi
Judul Skripsi : Rancang Bangun Sistem E-Commerce Retail
Material Bangunan Berbasis Web

Menyatakan dengan sebenarnya bahwa skripsi yang saya tulis ini benar merupakan hasil karya saya sendiri dan bukan merupakan pengambilalihan tulisan atau pikiran orang lain yang saya akui sebagai hasil tulisan atau pikiran sendiri. Apabila dikemudian hari terbukti atau dapat dibuktikan bahwa skripsi ini hasil jiplakan, maka saya bersedia menerima sanksi atas perbuatan tersebut sesuai ketentuan yang berlaku.

Makassar, 12 November 2017

Penulis,


Fajar Pratama Putra
NIM: 60900113027

PENGESAHAN SKRIPSI

Skripsi ini berjudul “Rancang Bangun Sistem E-Commerce Retail Material Bangunan Berbasis Web” yang disusun oleh saudara Fajar Pratama Putra, NIM: 60900113027, Mahasiswa Jurusan Sistem Informasi Universitas Islam Negeri (UIN) Alauddin Makassar, telah diuji dan dipertahankan dalam sidang Munaqasyah yang diselenggarakan pada hari **4 Desember 2017** dinyatakan telah dapat diterima sebagai salah satu syarat untuk memperoleh gelar Sarjana Komputer di Jurusan Sistem Informasi dengan beberapa perbaikan.

Makassar, Desember 2017 M


DEWAN PENGUJI

1. Ketua : Dr. Muh. Thahir Maloko, M.Hi. (.....)
2. Sekretaris : Farida Yusuf, S.Kom., M.T. (.....)
3. Munaqisy I : Faisal, S.T., M.T. (.....)
4. Munaqisy II : Prof. Dr.H.Arifuddin, M.Ag (.....)
5. Pembimbing I : Faisal Akib, S.Kom.,M.Kom. (.....)
6. Pembimbing II : Dr. H. Karimuddin Tone, M.M. (.....)

Diketahui oleh :

Dekan Fakultas Sains dan Teknologi

UIN Alauddin Makassar


Prof. Dr. H. Arifuddin Ahmad, M.Ag.
NIP. 19691205 199303 1 001

KATA PENGANTAR

بِسْمِ اللَّهِ الرَّحْمَنِ الرَّحِيمِ

Dengan segala kerendahan hati penulis panjatkan puji syukur kehadirat Allah Subhanallah Wa Ta'ala, atas segala limpahan rahmat dan hidayah-Nya, serta shalawat dan Salam, senantiasa tercurahkan kepada junjungan Nabi Muhammad Shallallahu Alaihi Wasallam, yang telah menyelamatkan manusia dari masa jahiliyah, menuju masa yang penuh cahaya islamiyah sehingga skripsi dengan judul “*Rancang Bangun Sistem E-Commerce Retail Material Bangunan Berbasis Web*” dapat terselesaikan dengan baik meski melalui banyak tantangan dan hambatan.

Skripsi ini diajukan untuk memenuhi salah satu syarat utama, dalam meraih gelar Sarjana Komputer (S.Kom.) pada Jurusan Sistem Informasi, Fakultas Sains dan Teknologi, Universitas Islam Negeri (UIN) Alauddin Makassar. Penulis menyadari bahwa didalam penyusunan skripsi ini, tidak terlepas dari berbagai pihak yang banyak memberikan doa, dukungan serta semangatnya.

Olehnya itu, melalui kesempatan ini, penulis menyampaikan rasa terimakasih yang sebesar-besarnya kepada kedua orang tua penulis atas dorongan semangat dan doa yang selalu dipanjatkan untuk penulis. Serta untuk saudara-saudara yang selalu memotivasi, memberi semangat dan ruang kepada penulis untuk tetap berkarya serta penghargaan yang setinggi-tingginya kepada :

1. Rektor Universitas Islam Negeri (UIN) Alauddin Makassar. Prof. Dr. H. Musafir Pababbari, M.Si.
2. Dekan Fakultas Sains dan Teknologi Universitas Islam Negeri (UIN) Alauddin Makassar Prof. Arifuddin Ahmad, M.Ag.
3. Mantan Ketua Jurusan Sistem Informasi, Fakultas Sains dan Teknologi, Universitas Islam Negeri (UIN) Alauddin Makassar. Alm Ayahanda Yusran Bobihu, S.Kom., M.Si.
4. Ketua Jurusan dan Sekretaris Jurusan Sistem Informasi, Fakultas Sains dan Teknologi, Universitas Islam Negeri (UIN) Alauddin Makassar, Faisal Akib, S.Kom., M.Kom dan Ibu Farida Yusuf, S.Kom, M.T
5. Pembimbing I Faisal Akib, S.Kom., M.Kom., dan Pembimbing II Dr. H. Kamaruddin Tone, M. M, yang telah membimbing penulis dengan Sangat baik penuh kesabaran.
6. Penguji I Faisal S.T., M. T dan Penguji II Prof. Dr. H. Arifuddin, M.Ag., yang telah menyumbangkan banyak ide dan saran yang membangun.
7. Seluruh Dosen Jurusan Sistem Informasi.
8. Evi Yuliana S.Kom, staf jurusan Sistem Informasi serta staf/pegawai dalam jajaran lingkup Fakultas Sains dan Teknologi, Universitas Islam Negeri Alauddin Makassar (UINAM), yang telah dengan sabar melayani penulis dalam menyelesaikan administrasi pengurusan skripsi, dimana penulis merasa selalu mendapatkan pelayanan terbaik, sehingga Alhamdulillah pengurusan skripsi ini dapat terselesaikan dengan lancar.

9. Terkhusus Keluarga Besar Jurusan Sistem Informasi angkatan 2013 “BORLAND” atas kebersamaan, kekeluargaan, dukungan, dan canda tawa yang sering kali muncul mewarnai hari-hari penulis selama duduk di bangku kuliah.
10. Seluruh pihak yang tidak dapat penulis sebutkan satu per satu, namun telah banyak terlibat membantu penulis dalam proses penyusunan skripsi ini.

Semoga skripsi ini dapat bernilai ibadah disisi Allah Subhanallah Wa Ta'ala Dan dijadikan sumbangsi sebagai upaya mencerdaskan kehidupan bangsa, agar berguna bagi pengembangan ilmu pengetahuan khususnya bagi mahasiswa Sistem Informasi UIN Alauddin Makassar.

Samata, Oktober 2017

FAJAR PRATAMA PUTRA

UNIVERSITAS ISLAM NEGERI
ALAUDDIN
M A K A S S A R

DAFTAR ISI

PERSETUJUAN SKRIPSI	i
PERNYATAAN KEASLIAN SKRIPSI.....	ii
PENGESAHAN SKRIPSI	iii
KATA PENGANTAR	iv
DAFTAR ISI.....	vii
DAFTAR GAMBAR	ix
DAFTAR TABEL.....	xi
ABSTRAK	xii
BAB I PENDAHULUAN.....	1
A. Tinjauan Al-Qur'an	1
B. Latar Belakang Masalah	3
C. Rumusan Masalah	8
D. Fokus Penelitian dan Deskripsi Fokus	8
E. Kajian Pustaka	10
F. Tujuan dan Kegunaan Peneliti	11
BAB II TINJAUAN TEORITIS	13
A. Web	13
B. Framework.....	14
C. Codeigniter	14
D. Bootstrap	15
E. Kontraktor.....	16
F. Pemasaran	17
G. Toko Online.....	17
H. Agen	18
BAB III METODE PENELITIAN	20
A. Jenis Penelitian	20
B. Pendekatan Penelitian.....	21
C. Sumber Data	21
D. Metode pengumpulan Data	22

E. Instrumen Penelitian	22
F. Teknik Pengolahan dan Analisis Data	23
G. Metode Perancangan Aplikasi.....	24
H. Teknik Pengujian Sistem.....	25
BAB IV ANALISIS DAN PERANCANGAN SISTEM.....	28
A. Analisis Sistem yang Sedang Berjalan.....	28
B. Analisis Sistem yang Diusulkan.....	30
C. Perancangan Sistem.....	33
D. Perancangan Basis Data	55
BAB V IMPLMENTASI & PENGUJIAN SISTEM.....	59
A. Implementasi Sistem	59
B. Hasil Pengujian.....	68
BAB VI PENUTUP	84
A. Kesimpulan.....	84
B. Saran.....	84
DAFTAR PUSTAKA	85

DAFTAR GAMBAR

Gambar III.1 Model Waterfall	24
Gambar III.2 System Testing	26
Gambar IV.1 Flowmap Diagram Sistem yang Sedang Berjalan	29
Gambar IV.2 Flowmap Diagram Sistem yang Diusulkan	30
Gambar IV.3 Use Case Diagram	33
Gambar IV.4 Class Diagram	34
Gambar IV.5 Sequence Diagram untuk Login User	35
Gambar IV.6 Sequence Diagram untuk Register	36
Gambar IV.7 Sequence Diagram untuk Cari Data Produk	37
Gambar IV.8 Sequence Diagram untuk Pilih Data Produk	38
Gambar IV.9 Sequence Diagram untuk Data Order	39
Gambar IV.10 Sequence Diagram untuk Update Data Produk	40
Gambar IV.11 Sequence Diagram untuk Cek Order	41
Gambar IV.12 Activity Diagram login	42
Gambar IV.13 Actifity Diagram order produk	43
Gambar IV.14 Actifity Diagram data produk	44
Gambar IV.15 Flowchart Pembeli	45
Gambar IV.16 Flowchat Admin Kelola Produk	46
Gambar IV.17 Antarmuka Login	47
Gambar IV.18 Antarmuka Halaman Utama	48
Gambar IV.19 Antarmuka Halaman Produk	49
Gambar IV.20 Antarmuka Halaman Admin	50
Gambar IV.21 Antarmuka Halaman Pembeli	51
Gambar IV.22 Antarmuka Data Produk	52
Gambar IV.23 Antarmuka Data Jenis Produk	53
Gambar IV.24 Antarmuka Kategori Produk	54
Gambar IV.25 Antarmuka Laporan	55
Gambar V.1 Antarmuka Dashboard FrontEnd	59
Gambar V.3 Antarmuka detail produk	60
Gambar V.5 Antarmuka daftar order	61

Gambar V.6 Antarmuka konfirmasi pembayaran	62
Gambar V.7 Antarmuka Login	63
Gambar V.8 Antarmuka buat akun	64
Gambar V.10 Antarmuka Dashboard <i>BeckEnd</i>	65
Gambar V.11 Antarmuka member	66
Gambar V.16 Antarmuka keranjang	67
Gambar V.17 Antarmuka order	67



DAFTAR TABEL

Tabel IV.1 Tabel e_user.....	56
Tabel IV.2 Tabel e_admin	56
Tabel IV.3 Tabel Data Produk	57
Tabel IV.4 Tabel Kategori	57
Tabel IV.5 Tabel Jenis	57
Tabel IV.6 Tabel Stok.....	57
Tabel IV.7 Tabel Keranjang.....	58
Tabel IV.8 Tabel Order.....	58
Tabel IV.8 Tabel Validtransfer	58
Tabel IV.8 Tabel Distribusi	59
Tabel V.1 Pengujian Dashboard <i>Frontend</i>	78
Tabel V.2 Pengujian Halaman Produk <i>by category</i>	79
Tabel V.3 Pengujian Halaman Detail Produk	79
Tabel V.4 Pengujian Halaman Pesan Produk	80
Tabel V.5 Pengujian Halaman Detail Order	80
Tabel V.6 Pengujian Halaman Konfirmasi Pembayaran	81
Tabel V.7 Pengujian Halaman Login.....	81
Tabel V.8 Pengujian Halaman Buat Akun.....	82
Tabel V.9 Pengujian Halaman Pengaturan Akun	82
Tabel V.10 Pengujian Menu Dashboard <i>Beckend</i>	83
Tabel V.11 Pengujian Menu Member.....	83
Tabel V.12 Pengujian Menu Produk.....	84
Tabel V.13 Pengujian Menu satuan	84
Tabel V.14 Pengujian Menu Jenis Sistem	85
Tabel V.15 Pengujian Menu Kategori	85
Tabel V.16 Pengujian Menu Keranjang.....	86
Tabel V.17 Pengujian Menu Order	87
Tabel V.18 Pengujian Menu Validasi	87
Tabel V.19 Pengujian Menu Distribusi	88

ABSTRAK

Nama : Fajar Pratama Putra
NIM : 60900113027
Jurusan : Sistem Informasi
Judul : Rancang Bangun Sistem *E-Commerce* Retail Material
Bangunan Berbasis Web
Pembimbing I : Faisal Akib S.Kom., M.Kom
Pembimbing II : Dr. H. Kamaruddin Tone, M.M.

Dalam kehidupan yang semakin menuntut pada cepatnya pengolahan dan penyampaian informasi, dirasa semakin dibutuhkannya teknologi yang membantu dalam hal informasi. Hal tersebut dirasa dalam berbagai aspek, mulai dari sektor kesehatan, pendidikan hingga menyentuh aspek perdagangan. Untuk mengolah data menjadi informasi yang valid salah satunya kita dapat menggunakan teknologi yang telah terintegrasi dengan internet. Dengan semakin banyaknya data yang harus diolah dan permintaan pembeli yang semakin sulit untuk diakomodir secara langsung melalui toko konvensional. Maka Sistem yang ada saat ini sudah tidak sanggup untuk menangani hal itu. Terutama untuk mengolah data transaksi penjualan dan pembelian. Dalam sistem ini yang diolah adalah data produk, dan data penjualan produk serta data konsumen. Pada sistem *ecommerce* ini akan dipaparkan bagaimana rancang bangun dari sistem *ecommerce* material bangunan.

Penelitian ini menggunakan metode penelitian kualitatif sedangkan metode pengumpulan data yang digunakan yaitu observasi, wawancara, dan studi literatur. Analisis yang dilakukan mencakup analisis sistem ini mencakup beberapa konten yaitu info produk, data pemesanan, status pembelian dan konfirmasi pembayaran. Sistem ini diuji menggunakan *black box* dan *white box*. Kesimpulannya bahwa sistem *ecommerce* adalah sebagai media penjualan transaksi online untuk memudahkan dalam melakukan proses jual beli produk khususnya material bahan bangunan.

Sedangkan alat pengembangan aplikasi database menggunakan MySQL dan bahasa pemrograman menggunakan PHP serta *Framework* CI. Dari aplikasi ini nantinya keuntungan yang didapatkan pada proses transaksi penjualan dan pembelian sudah dapat berjalan *Online* sehingga memudahkan konsumen untuk melakukan pembelian dan pembayaran.

Kata Kunci : *ecommerce*, material bangunan, internet.

BAB I

PENDAHULUAN

A. Tinjauan Al-Qur'an

Kegiatan ekonomi merupakan salah satu dari aspek Mu'âmalah dari sistem Islam, sehingga kaidah fiqih yang digunakan dalam mengidentifikasi transaksi-transaksi ekonomi juga menggunakan kaidah fiqih Mu'âmalah. Kaidah fiqih Mu'âmalah adalah “al-ashlu fî al-muâ'malati al-ibâhah hattâ yadullu ad-dalîlu 'ala tahrîmiha” (hukum asal dalam urusan Mu'âmalah adalah boleh, kecuali ada dalil yang mengharamkannya). Ini berarti bahwa semua hal yang berhubungan dengan Mu'âmalah yang tidak ada ketentuan baik larangan maupun anjuran yang ada di dalam dalil Islam (al-Qur'an maupun al-Hadîst), maka hal tersebut adalah diperbolehkan dalam Islam.

Efek yang timbul dari kaidah fiqih Mu'âmalah adalah adanya ruang lingkup yang sangat luas dalam penetapan hukum-hukum Mu'âmalah, termasuk juga hukum ekonomi. Ini berarti suatu transaksi baru yang muncul dalam fenomena kontemporer yang dalam sejarah Islam belum ada/dikenal, maka transaksi tersebut “dianggap” diperbolehkan, selama transaksi tersebut tidak melanggar prinsip-prinsip yang dilarang dalam Islam seperti riba, yang telah dijelaskan dalam ayat al-qur'an.

يَا أَيُّهَا الَّذِينَ آمَنُوا لَا تَأْكُلُوا الرِّبَا أَضْعَافًا مُّضَاعَفَةً وَاتَّقُوا اللَّهَ لَعَلَّكُمْ

تُفْلِحُونَ . وَاتَّقُوا النَّارَ الَّتِي أُعِدَّتْ لِلْكَافِرِينَ

(Qs. Ali Imron [3]: 130)

Artinya:

Hai orang-orang yang beriman, janganlah kamu memakan riba dengan berlipat ganda dan bertakwalah kamu kepada Allah supaya kamu mendapat keberuntungan. Peliharalah dirimu dari api neraka, yang disediakan untuk orang-orang yang kafir (QS. 3 : 130). (Departemen Agama RI, 2008)..

Salah satu fenomena mu'amalah dalam bidang ekonomi adalah transaksi jual beli yang menggunakan media elektronik. Aktivitas perdagangan melalui media internet ini populer disebut dengan electronic commerce (e-commerce). E-commerce tersebut terbagi atas dua segmen yaitu *business to business e-commerce* (perdagangan antar pelaku usaha) dan *business to consumer e-commerce*. (perdagangan antar pelaku usaha dengan konsumen).

Salah seorang pakar internet Indonesia, Budi Raharjo, menilai bahwa Indonesia memiliki potensi dan prospek yang cukup menjanjikan untuk pengembangan e-commerce. Berbagai kendala yang dihadapi dalam pengembangan e-commerce ini seperti keterbatasan infrastruktur, ketiadaan undang-undang, jaminan keamanan transaksi dan terutama sumber daya manusia bisa diupayakan sekaligus dengan upaya pengembangan pranata e-commerce itu.

Dalam bidang hukum misalnya, hingga saat ini Indonesia belum memiliki perangkat hukum yang mengakomodasi perkembangan e-commerce. Padahal pranata hukum merupakan salah satu ornamen utama dalam bisnis. Dengan tiadanya regulasi khusus yang mengatur mengatur perjanjian virtual, maka secara otomatis perjanjianperjanjian di internet tersebut akan diatur oleh hukum

perjanjian non elektronik yang berlaku. Hukum perjanjian Indonesia menganut asas kebebasan berkontrak berdasarkan pasal 1338 KUHPerd. Asas ini memberi kebebasan kepada para pihak yang sepakat untuk membentuk suatu perjanjian untuk menentukan sendiri bentuk serta isi suatu perjanjian. Dengan demikian para pihak yang membuat perjanjian dapat mengatur sendiri hubungan hukum diantara mereka.

B. Latar Belakang Masalah

Dalam era globalisasi ini menuntut manusia untuk bisa berkembang, tidak terkecuali pada bidang pembangunan. Bagi negara-negara berkembang seperti Indonesia pembangunan merupakan langkah awal yang dilakukan untuk tercapainya peningkatan kualitas hidup masyarakat dan tersebarnya hasil-hasil pembangunan secara merata. Terutama pembangunan pada aspek fasilitas sarana dan prasarana. Seiring dengan berkembangnya pembangunan sarana dan prasarana di Indonesia, membuat kebutuhan masyarakat juga semakin meningkat. Pemanfaatan lahan dalam Pembangunan fasilitas sarana dan prasana juga memiliki keterkaitan dengan ayat Al-Qur'an pada Q.S. Al-Hijr 15 : 19-20 yaitu;

(19) وَالْأَرْضَ مَدَدْنَاهَا وَأَلْقَيْنَا فِيهَا رَوَاسِيَ وَأَنْبَتْنَا فِيهَا مِنْ كُلِّ شَيْءٍ مَوْزُونٍ

(20) وَجَعَلْنَا لَكُمْ فِيهَا مَعَايِشَ وَمَنْ لَسْتُمْ لَهُ بِرَازِقِينَ

Artinya :

Dan Kami telah menghamparkan bumi dan menjadikan padanya gunung-gunung dan Kami tumbuhkan padanya segala sesuatu menurut ukuran.

Dan Kami telah menjadikan untukmu di bumi keperluan-keperluan hidup, dan (Kami menciptakannya pula) makhluk-makhluk yang kamu sekali-kali

bukan pemberi rezeki kepadanya. (QS. 15 : 19-20). (Departemen Agama RI, 2008).

Allah Swt. menyebutkan tentang langit yang diciptakan-Nya, yang sangat tinggi disertai dengan bintang-bintang yang menghiasinya, baik yang tetap maupun yang beredar. Hal tersebut dapat dijadikan tanda-tanda yang jelas menunjukkan kekuasaan-Nya bagi orang yang merenungkannya dan menggunakan akal pikirannya dalam menganalisis keajaiban-keajaiban alam yang sangat mengagumkan itu dan membuat terpesona orang yang memandangnya. Karena itulah Mujahid dan Qatadah mengatakan bahwa yang dimaksud dengan al-buruj dalam ayat ini ialah bintang-bintang.(Tafsir Ibnu Katsir surah an-nisaa 4:29).

Proses pembangunan memiliki jalur yang cukup panjang utamanya pembangunan bangunan. Dalam tahap pembangunan perlu adanya beberapa tenaga ahli di bidangnya, dari *designer*, ahli teknik pembangunan gedung. Dan ahli manajemen konstruksi. Ahli tersebut di satukan oleh seorang *developer*, dengan biaya jasa yang sudah di sepakati. Ahli menejemen konstruksi memiliki peran yang sangat penting, sebab peran ini memiliki pekerjaan untuk melakukan rekap terhadap bahan material bangunan yang akan di gunakan dalam pembangunan. Hasil rekap keperluan bahan bangunan ini yang akan menjadi acuan pembangunan yang akan berjalan.

Kebutuhan material bangunan merupakan salah satu hal yang vital di saat ini. Sebab kebutuhan material bangunan merupakan aspek yang sangat di perlukan dalam membangun sarana dan prasana pada suatu daerah khususnya di

Indonesia. Sebagai Negara yang berkembang Indonesia memiliki cukup banyak persediaan untuk kebutuhan material bangunan.

Tetapi, dengan kondisi saat ini jarak pengiriman barang dan pemesanan barang menjadi salah satu tantangan bagi para kontraktor untuk memenuhi kuota kebutuhan material bangunannya. Sehingga berdampak pada jual beli barang, semakin jauh barang yang dikirim maka akan semakin banyak agen perantara, apabila semakin banyak agen perantara tentu pembiayaan akan semakin bertambah banyak. Hal itu dipicu akibat tidak adanya standar harga pada bahan bangunan secara nasional membuat agen perantara bisa sesuka hati menaikkan biaya penjualan barang. Selain standar harga, standar kualitas barang juga sangat berpengaruh terhadap kualitas sebuah bangunan. Proses jual beli ini juga memiliki keterkaitan dengan ayat Al-Qur'an pada Q.S. Al-Nisaa 4 : 29 yaitu;

يَا أَيُّهَا الَّذِينَ آمَنُوا لَا تَأْكُلُوا أَمْوَالَكُم بَيْنَكُم بِالْبَاطِلِ إِلَّا أَنْ تَكُونَ تِجَارَةً عَنْ تَرَاضٍ مِنْكُمْ وَلَا تَقْتُلُوا أَنْفُسَكُمْ إِنَّ
اللَّهَ كَانَ بِكُمْ رَحِيمًا

Terjemahan :

Hai orang-orang yang beriman, janganlah kamu saling memakan harta sesamamu dengan jalan yang bathil, kecuali dengan jalan perniagaan yang berlaku dengan suka sama-suka di antara kamu. Dan janganlah kamu membunuh dirimu; sesungguhnya Allah adalah Maha Penyayang kepadamu.

Allah melarang hamba-hamba-Nya yang beriman memakan harta sebagian mereka terhadap sebagian lainnya dengan bathil, yaitu dengan berbagai macam usaha yang tidak syar'i seperti riba, Judi dan berbagai hal serupa yang penuh tipu daya, sekalipun pada lahiriahnya cara-cara tersebut berdasarkan keumuman

hukum syar'i, tetapi diketahui oleh Allah dengan jelas bahwa pelakunya hendak melakukan tipu muslihat terhadap riba. Sehingga Ibnu Jarir berkata: "Diriwayatkan dari Ibnu `Abbas tentang seseorang yang membeli baju dari orang lain dengan mengatakan jika anda senang, anda dapat mengambilnya, dan jika tidak, anda dapat mengembalikannya dan tambahkan satu dirham." Itulah yang difirmankan oleh Allah: *laa ta'kuluu amwaalakum bainakum bil baathili* ("Janganlah kamu saling memakan harta sesamamu dengan jalan yang bathil.") (Tafsir Ibnu Katsir surah an-nisaa 4:29).

Hal yang juga terkait dengan persoalan agen yang menaikkan harga sangat tinggi cenderung mengarah kepada riba. Tindakan riba ini memiliki keterkaitan dengan ayat Al-Qur'an pada Q.S. Ali-Imran: 130 yaitu;

يَا أَيُّهَا الَّذِينَ آمَنُوا لَا تَأْكُلُوا الرِّبَا أَضْعَافًا مُضَاعَفَةً وَاتَّقُوا اللَّهَ لَعَلَّكُمْ تُفْلِحُونَ آل عمران: ١٣٠

Terjemahan :

Hai orang-orang yang beriman, janganlah kamu memakan riba dengan berlipat ganda dan bertakwalah kamu kepada Allah supaya kamu mendapat keberuntungan.

Ayat ini adalah yang pertama diturunkan tentang haramnya riba. Ayat-ayat mengenai haramnya riba dalam Surah al-Baqarah ayat 275, 276 dan 278 diturunkan sesudah ayat ini. Riba dalam ayat ini, ialah riba nasiah yang juga disebut riba jahiliah yang biasa dilakukan orang pada masa itu. Ibnu Jarir berkata, "bahwa yang dimaksud Allah dalam ayat ini ialah: Hai, orang-orang yang beriman kepada Allah dan Rasul-Nya, janganlah kamu memakan riba berlipat ganda, sebagaimana kamu lakukan pada masa jahiliah sesudah kamu masuk Islam, padahal kamu telah diberi petunjuk oleh-Nya." Pada masa itu bila seseorang

meminjam uang sebagaimana disepakati waktu meminjam, maka orang yang punya uang menuntut agar utang itu dilunasi menurut waktu yang dijanjikan. Orang yang berutang (karena belum ada uang untuk membayar) meminta penangguhan dan menjanjikan akan membayar dengan tambahan yang ditentukan. Setiap kali pembayaran tertunda ditambah lagi bunganya. Inilah yang dinamakan riba berlipat ganda, dan Allah melarang, kaum Muslimin melakukan hal yang seperti itu. Karena beratnya hukum riba ini dan amat besar bahayanya maka Allah memerintahkan kepada kaum Muslimin agar menjauhi riba dan selalu memelihara diri dan bertakwa kepada Allah agar jangan terperosok ke dalamnya dan agar mereka dapat hidup berbahagia dan beruntung di dunia dan di akhirat. (Tafsir Kementerian Agama surah Ali-Imran :130).

Pembiayaan yang semakin meningkat menjadi faktor utama terjadinya hambatan pada saat membangun bangunan. Sebab biaya yang sudah di siapkan tidak mencukupi dana pada saat pembangunan sedang berjalan. Sehingga, perlu adanya perhatian penting terkait hal ini oleh para *stakeholder*. Maka, tindakan untuk meminimalisir pembengkakan biaya sangat di perlukan. Salah satu alternatif untuk mengurangi penambahan biaya dengan memangkas jalur distribusi yang panjang dengan di terapkannya penjualan online. Selain itu, dengan adanya sstem yang berjalan secara online tentu dapat membntu dalam hal pemberian standar harga bahan bangunan, sebab jika standar harga untuk bahan bangunan tidak ada maka bisa menimbulkan persaingan yang tidak sehat. Dan seorang developer atau pemilik rumah yang melakukan rehab terhadap rumahnya

dapat melakukan kontrol harga dengan acuan dari sistem yang berjalan secara online.

Penjualan online terutama *e-commerce* saat ini mulai marak di Indonesia, sebab memudahkan penjual dan pembeli untuk saling berinteraksi tanpa adanya pihak ketiga. Pembuatan sistem yang terkoordinir dan bisa secara langsung terkoneksi dengan sistem transaksi Bank tentu sangat memudahkan *Seller* dan *Buyer* dalam melakukan transaksi.

Kebutuhan material retail bangunan yang semakin meningkat serta perkembangan *E-commerce* yang semakin marak di masyarakat menjadi pokok masalah yang harus di selesaikan, maka peneliti mengangkat masalah tersebut untuk di jadikan penelitian dengan judul “Rancang Bangun Sistem E-commerce Retail Material Bangunan Berbasis Web”. Sistem ini diharapkan dapat membantu masyarakat atau kontraktor untuk melakukan transaksi pembelian material bangunan guna merampingkan jalur distribusi sehingga dapat meminimalisir pembiayaan pembangunan.

C. *Rumusan Masalah*

Berdasarkan latar belakang masalah yang telah diuraikan di atas, maka pokok permasalahan yang dihadapi adalah bagaimana merancang sistem *E-commerce* retail material bangunan berbasis Web ?

D. *Fokus Penelitian dan Deskripsi Fokus*

Agar dalam pengerjaan tugas akhir ini dapat lebih terarah, maka fokus penelitian penulisan ini difokuskan pada pembahasan sebagai berikut :

1. Sistem ini berbasis web yang dibuat dengan menggunakan Framework Bootstrap dan CodeIgniter.
2. Target pengguna aplikasi ini adalah para kontraktor dan masyarakat luas.
3. Objek penelitian adalah sistem *marketing* material bahan bangunan di Indonesia khususnya Makassar.
4. Sistem ini menjadi toko online yang menyajikan berbagai kebutuhan material bahan bangunan dengan tanpa pihak ketiga.

Sedangkan untuk mempermudah pemahaman dan memberikan gambaran serta menyamakan persepsi antara penulis dan pembaca, maka dikemukakan penjelasan yang sesuai dengan deskripsi fokus dalam penelitian ini. Adapun deskripsi fokus dalam penelitian ini adalah :

1. Sistem ini menghasilkan aplikasi yang dapat diakses oleh user di *Browser* dengan menggunakan *smartphone* ataupun laptop.
2. Sistem ini akan memberikan informasi tentang penawaran barang-barang material bangunan, selain itu, penjual dan pembeli dapat berinteraksi langsung melalui kotak obrolan di dalam sitem tersebut. Dengan begitu, tingkat kecurangan harga oleh para makelar dapat di minimalisir
3. Sistem ini akan di rancang menyerupai sebuah web *E-commerce*. Sistem *E-commerce* adalah sistem penjualan yang di kelola sendiri oleh satu perusahaan sehingga dapat menjangkau pembeli yang jauh dari lokasi kantor perusahaan tersebut, system penjualan ini berbasis

universal, dapat bersifat *business to business* dan *business to customers*.

E. Kajian Pustaka

Ada banyak sistem yang telah digunakan dalam pemanfaatan teknologi informasi tetapi metode, studi kasus, dan media yang digunakan terdapat perbedaan. Adapun referensi yang diinjau dari penelitian sebelumnya yang berhubungan dengan penelitian ini, diantaranya adalah :

Iyas (2011) pada penelitian yang berjudul “ Implementasi system penjualan online berbasis *e-commerce* pada usaha rumahan griya unik wanita ” Tujuan penelitian ini untuk mempermudah proses pemasaran kepada pelanggan.

Pada penelitian ini memiliki persamaan dan perbedaan dengan penelitian yang akan penulis buat. Adapun persamaan dengan penelitian diatas pada sistem penjualan yang berisfat *e-commerce*. Namun yang menjadi perbedaan dengan penelitian di atas adalah pada penelitian ini memiliki system pembayaran kartu kredit dan transfer bank tanpa mengunakan system COD.

Noer (2011) pada penelitian kedua ini yang berjudul “ Perancangan Sistem Informasi Penjualan dan Pemesanan Produk Berbasis Web” Pada penelitian ini yang menjadi tujuan utamanya adalah memanfaatkan media online untuk melakukan pemasaran produk pakaian .

Pada penelitian ini, terdapat kesamaan dengan penelitian di atas, yaitu untuk mempermudah pemasaran barang secara online. Perbedaan dari penelitian sebelumnya terletak pada sistem pemasaran yang menggunakan teknik SEO agar rating halaman website dapat meningkat signifikan.

F. Tujuan dan Kegunaan Penelitian

1. Tujuan penelitian

Tujuan utama dari penelitian ini adalah untuk merancang dan membangun sistem *E-commerce* berbasis web yang dapat membantu masyarakat dan kontraktor pada khususnya dalam membangun bangunan, agar dapat dapat mengurangi atau meminimalisir penggunaan dana pembangunan.

Perancangan yang dimaksudkan adalah tentang menerapkan sistem penjualan barang bangunan yang selama ini prosesnya berjalan manual di pindahkan ke dalam bentuk sistem terkoneksi internet. Sehingga mampu menciptakan standar harga yang bergerak secara transparan dan adanya standar kualitas barang agar memudahkan *developer* atau pengembang dalam memilih material bangunan yang akan di gunakan.

2. Kegunaan penelitian

a. Kegunaan bagi dunia akademik

Dapat menjadi referensi yang berguna bagi dunia akademik khususnya dalam penelitian pemasaran retail material bangunan serta sebagai kontribusi positif untuk kemajuan wawasan keilmuan teknologi informasi dalam pengembangan pada masa yang akan datang.

b. Kegunaan bagi pengguna

Dapat menyajikan Informasi tentang deskripsi lengkap, teknik penjualan dan pemasaran, serta dapat mengetahui harga asli dari suatu barang tanpa adanya makelar.

c. Kegunaan bagi penulis

Untuk memperoleh gelar sarjana serta mengembangkan dan menerapkan ilmu yang telah dipelajari maupun ilmu baru yang didapat selama persiapan dalam dunia pekerjaan.



BAB II

LANDASAN TEORI

A. Website

Website adalah suatu halaman web yang saling berhubungan yang umumnya berada pada peladen yang sama berisikan kumpulan informasi yang disediakan secara perorangan, kelompok, atau organisasi. Sebuah situs web biasanya ditempatkan setidaknya pada sebuah server web yang dapat diakses melalui jaringan seperti Internet, ataupun jaringan wilayah lokal (LAN) melalui alamat Internet yang dikenali sebagai URL. Gabungan atas semua situs yang dapat diakses publik di Internet disebut pula sebagai World Wide Web atau lebih dikenal dengan singkatan WWW. Meskipun setidaknya halaman beranda situs Internet umumnya dapat diakses publik secara bebas, pada praktiknya tidak semua situs memberikan kebebasan bagi publik untuk mengaksesnya, beberapa situs web mewajibkan pengunjung untuk melakukan pendaftaran sebagai anggota, atau bahkan meminta pembayaran untuk dapat menjadi anggota untuk dapat mengakses isi yang terdapat dalam situs web tersebut, misalnya situs-situs yang menampilkan pornografi, situs-situs berita, layanan surel (*e-mail*), dan lain-lain. Pembatasan-pembatasan ini umumnya dilakukan karena alasan keamanan, menghormati privasi, atau karena tujuan komersial tertentu.

Sebuah web merupakan berkas yang sebagai berkas teks biasa (*plain text*) yang diatur dan dikombinasikan sedemikian rupa dengan instruksi-instruksi berbasis HTML atau XHTML, kadang-kadang pula disisipi dengan sekelumit bahasa skrip. Berkas tersebut kemudian diterjemahkan oleh peramban web dan ditampilkan seperti layaknya sebuah halaman pada monitor komputer.

Halaman-halaman web tersebut diakses oleh pengguna melalui protokol komunikasi jaringan yang disebut sebagai HTTP, sebagai tambahan untuk meningkatkan aspek keamanan dan aspek privasi yang lebih baik, situs web dapat pula mengimplementasikan mekanisme pengaksesan melalui protokol HTTPS. (Wikipedia, 2014).

B. Framework

Framework atau bahasa indonesianya kerangka kerja adalah sebuah software untuk memudahkan para programmer membuat aplikasi atau web yang isinya adalah berbagai fungsi, plugin, dan konsep sehingga membentuk suatu sistem tertentu. Dengan menggunakan framework, sebuah aplikasi akan tersusun dan terstruktur dengan rapi. (Syakirurohman, 2013).

C. Codeigniter

beberapa framework PHP lainnya, dokumentasi untuk *framework* ini sangat lengkap, yang mencakup seluruh aspek dalam *framework*. CodeIgniter juga mampu berjalan pada lingkungan *shared hosting* karena memiliki ukuran yang sangat kecil, namun memiliki kinerja yang sangat luar biasa. (Griffiths : 2010).

Dari sisi pemrograman, CodeIgniter kompatibel dengan PHP4 dan PHP5, sehingga akan berjalan dengan baik pada *web host* yang banyak dipakai pada saat ini. CodeIgniter menggunakan pola desain *Model- View- Controller* (MVC), yang merupakan cara untuk mengatur aplikasi web ke dalam tiga bagian yang berbeda, yaitu *Model* –lapisan abstraksi database, *Views* –file-file template tampilan depan, dan *Controller* – logika bisnis dari

aplikasi. Pada intinya, CodeIgniter juga membuat penggunaan ekstensif dari pola desain *Singleton*. Maksudnya adalah cara untuk me-load *class* sehingga jika *class* itu dipanggil dalam beberapa kali, kejadian yang sama pada *class* tersebut akan digunakan kembali. Hal ini sangat berguna dalam koneksi database, karena kita hanya ingin menggunakan satu koneksi setiap kali *class* itu digunakan. (Griffiths : 2010)

CodeIgniter merupakan aplikasi sumber terbuka yang berupa framework PHP dengan model MVC (Model, View, Controller) untuk membangun website dinamis dengan menggunakan PHP. CodeIgniter memudahkan developer untuk membuat aplikasi web dengan cepat mudah dibandingkan dengan membuatnya dari awal. CodeIgniter dirilis pertama kali pada 28 Februari 2006. Versi stabil terakhir adalah versi 3.1.2.

D. Bootstrap

Bootstrap adalah sebuah *framework* yang dibuat dengan menggunakan bahasa dari html dan css, namun juga menyediakan efek *javascript* yang dibangun dengan menggunakan *jquery*. (Ghazali, 2016).

Ada beberapa kelebihan *bootstrap* dibandingkan dengan *Framework* lain :

- a. Tidak perlu harddisk, karena dapat digantikan perannya oleh *Ethernet card* dan *BOOT Lan* Memiliki *log file* sehingga dapat dilihat sewaktu-waktu penyebab error dengan melihat *log file* tersebut.
- b. *Responsive Layout* dan *12 column grid system*. Dengan *Responsive Layout* maka aplikasi web yang didesain dengan menggunakan

Bootstrap akan langsung menyesuaikan dengan lebar dari media perambahnya.

- c. Tampilan web akan tetap rapi dibuka dengan media apapun baik itu *handphone*, tablet, laptop ataupun PC desktop. (Saraswati, 2016)

E. Kontraktor

Kontraktor didefinisikan sebagai orang atau badan yang menerima pekerjaan dan menyelenggarakan pekerjaan sesuai biaya yang telah ditetapkan berdasarkan gambar rencana dan peraturan serta syarat – syarat yang ditetapkan (Ervianto, 2005).

Adapun Hubungan kerja yang terjadi antara kontraktor dengan pemilik proyek, dan konsultan (Ervianto, 2005) :

1. Kontraktor dengan pemilik proyek, terikat berdasarkan kontrak yang dimana kontraktor memberikan jasa profesionalnya yang direalisasikan berupa bangunan sebagai realisasi dari kemauan pemilik proyek yang sudah dituangkan dalam bentuk gambar rencana dan disertai dengan peraturan – peraturan yang telah ditetapkan oleh konsultan, sedangkan pemilik proyek sebagai pemberi biaya jasa profesional kontraktor.
2. Konsultan dengan kontraktor, ikatan yang terjalin berdasarkan peraturan pelaksanaan. Konsultan sebagai pemberi gambar rencana dan peraturan beserta syarat – syarat, kemudian kontraktor sebagai pelaksana yang bertugas merealisasikan gambar kerja yang ada menjadi sebuah bangunan.

F. Pemasaran

Pemasaran adalah salah satu kegiatan pokok yang perlu dilakukan oleh perusahaan dalam upaya untuk mempertahankan kelangsungan hidupp usahanya. Hal tersebut disebabkan karena pemasaran merupakan salah satu kegiatan perusahaan, dimana secara langsung berhubungan dengan konsumen. Maka kegiatan pemasaran dapat diartikan sebagai kegiatan manusia yang berlangsung dalam kaitannya dengan pasar. Kegiatan pemasaran dalam suatu perusahaan tetap bisa berkembang atau pelanggan mempunyai pandangan baik terhadap perusahaan tersebut.

American Marketing Association, seperti yang dikutip oleh (Kotler dan Keller,2010) dalam jurnal (Subagio dan Utama, 2014), menawarkan definisi pemasaran sebagai serangkaian kegiatan, dari proses membuat, mengkomunikasikan, menyampaikan, dan menawarkan transaksi yang mempunyai nilai bagi konsumen, klien, partner, dan masyarakat pada umumnya

G. Toko Online (*E-Commerce*)

Menurut Loudon (1998) *E-Commerce* ialah suatu proses yang dilakukan konsumen dalam membeli dan menjual berbagai produk secara elektronik dari perusahaan ke perusahaan lain dengan menggunakan komputer sebagai perantara transaksi bisnis yang dilakukan.

Menurut Kalakota dan Whinston (1997) meninjau pengertian *E-Commerce* dari empat perspektif, yaitu :

- a) Perspektif komunikasi, E-Commerce ialah sebuah proses pengiriman barang, layanan, informasi, atau pembayaran melalui komputer ataupun peralatan elektronik lainnya.
- b) Perspektif proses bisnis, E-Commerce merupakan sebuah aplikasi dari suatu teknologi menuju otomatisasi dari transaksi bisnis dan aliran kerja.
- c) Perspektif layanan, E-Commerce ialah suatu alat yang memenuhi keinginan perusahaan, manajemen, dan konsumen untuk mengurangi biaya layanan (*service cost*) ketika meningkatkan kualitas barang dan meningkatkan kecepatan layanan pengiriman
- d) Perspektif online, E-Commerce menyediakan kemampuan untuk membeli dan menjual produk atau barang serta informasi melalui layanan internet maupun sarana online yang lainnya

Jadi, dapat dipahami bahwa E-Commerce itu mengacu pada jaringan internet untuk melakukan belanja online dan jangkauannya lebih sempit, serta cara transaksinya melalui transfer uang secara digital.

H. Agen

Menurut Gito Sudarmo Indriyo (2000: 258-259). Para agen, broker, pedagang komisioner, *salesman* dan sebagian yang mencari konsumen dan kemudian melakukan negosiasi atas nama produsen untuk suatu barang atau jasa yang disalurkan. Mereka menyediakan jasa-jasa atau fungsi khusus dalam pembelian atau penjualan, tetapi mereka tidak mempunyai

hak milik atas barang yang diperdagangkan. Biasanya seorang agen tidak melaksanakan fungsi-fungsi pemasaran sebanyak yang dilaksanakan perantara perdagangan. Mereka memperoleh imbalan biasanya dalam bentuk komisi atau uang jasa. Contoh : agen penjualan, dan agen pembelian.



BAB III

METODE PENELITIAN

Dalam rangka menyelesaikan rencana pembuatan sistem ini, maka penulis telah melakukan penelitian berdasarkan metode yang dijalankan secara bertahap dan terencana. Adapun metode-metode penelitian yang digunakan sebagai berikut:

A. Jenis Penelitian

Jenis penelitian ini merupakan penelitian deskriptif. Menurut Arikuto (1991:25) penelitian deskriptif merupakan penelitian yang mana peneliti bermaksud mengetahui keadaan suatu data dan 47 bagaimana, berapa banyak, sejauh mana dan sebagainya. Data yang dikumpulkan berupa kata-kata dan gambar sehingga bukan angka. (Moleong,2010:11). Pendekatan penelitian yang digunakan dalam penelitian ini adalah pendekatan penelitian kualitatif karena data yang dihasilkan dalam penelitian ini berupa kata-kata tertulis atau lisan. Pendekatan kualitatif diharapkan bisa menghasilkan suatu uraian yang mendalam tentang ucapan, tulisan, dan atau perilaku yang sedang diamati dari suatu individu, kelompok, masyarakat, dan atau sebuah organisasi tertentu dalam kehidupan sehari-hari yang diuji dari sudut pandang yang utuh , komprehensif, dan holistic (Basrowi dan Suwandi, 2008:23). Berdasarkan jenis dan metode penelitian tersebut maka penelitian ini bertujuan untuk mengetahui pemenuhan hak konsumen pada transaksi jual beli melalui internet serta untuk mengetahui hambatan-hambatan apa saja yang mempengaruhi pemenuhan hak konsumen oleh pihak penjual dalam

transaksi jual beli melalui internet sehingga peneliti mampu merancang sistem penjualan yang memudahkan konsumen untuk menghindari hambatan-hambatan tersebut.

B. Pendekatan Penelitian

Pendekatan penelitian yang digunakan dalam penelitian ini adalah pendekatan penelitian kualitatif karena data yang dihasilkan dalam penelitian ini berupa kata-kata tertulis atau lisan. Pendekatan kualitatif diharapkan bisa menghasilkan suatu uraian yang mendalam tentang ucapan, tulisan, dan atau perilaku yang sedang diamati dari suatu individu, kelompok, masyarakat, dan atau sebuah organisasi tertentu dalam kehidupan sehari-hari yang diaji dari sudut pandang yang utuh, komprehensif, dan holistic (Basrowi dan Suwandi, 2008:23). Berdasarkan jenis dan metode penelitian tersebut maka penelitian ini bertujuan untuk membantu peneliti mampu merancang sistem penjualan yang memudahkan konsumen untuk menghindari hambatan-hambatan tersebut.

C. Sumber Data

Sumber data pada penelitian ini adalah data sekunder yang diperoleh dari kontraktor terkait, buku pustaka terkait tentang pembuatan aplikasi pada sistem website, jurnal penelitian terdahulu yang memiliki keterkaitan pada penelitian ini dan sumber-sumber data *online* atau internet.

D. Metode Pengumpulan Data

Dalam rangka mengumpulkan informasi penting yang akan digunakan dalam pembangunan sistem, akan dilakukan metode pengumpulan data dan informasi dengan menggunakan :

1. Observasi

Melakukan peninjauan atau pengamatan secara langsung kelapangan dengan mengumpulkan data dan informasi terkait *E-Commerce*.

2. Wawancara

Melakukan tanya jawab langsung antara pengumpul data terhadap narasumber yaitu kontraktor, masyarakat, maupun pihak-pihak terkait untuk memperoleh informasi agar data yang diperoleh lebih akurat.

3. Studi Literatur

Studi Literatur adalah salah satu metode pengumpulan data dengan cara membaca buku-buku dan jurnal sesuai dengan data yang dibutuhkan. Pada penelitian ini penulis memilih studi literatur untuk mengumpulkan referensi dari buku-buku mengenai *E-Commerce*, jurnal-jurnal yang memiliki kemiripan dalam pembuatan sistem ini.

E. Instrumen Penelitian

Adapun instrumen penelitian yang digunakan dalam penelitian yaitu :

1. Perangkat Keras

Perangkat keras yang digunakan untuk mengembangkan dan mengumpulkan data pada aplikasi ini adalah sebagai berikut :

- a. Laptop Acer intel inside Core i5
- b. Memori 4 GB
- c. Hardisk 500 GB

2. Perangkat Lunak

Adapun perangkat lunak yang digunakan dalam aplikasi ini adalah sebagai berikut :

- a. Sistem Operasi Windows 8.1
- b. Text Editor Sublime
- c. Database *server* XAMPP
- d. Browser Google Chrome

F. Teknik Pengolahan dan Analisis Data

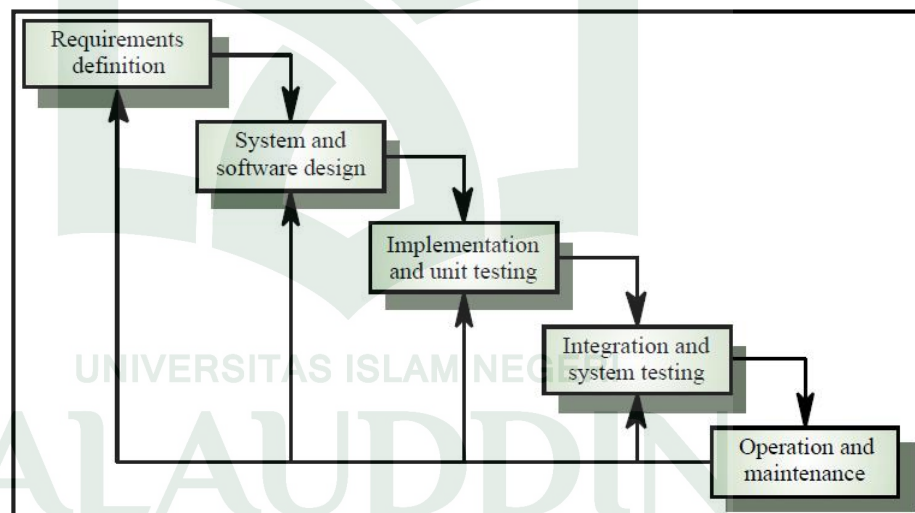
Analisis data terbagi menjadi dua yaitu, metode analisis kuantitatif dan metode analisis kualitatif. Analisis kuantitatif ini menggunakan data statistik dan dapat dilakukan dengan cepat, sementara analisis kualitatif ini digunakan untuk data kualitatif data yang digunakannya adalah berupa catatan-catatan yang biasanya cenderung banyak dan menumpuk sehingga membutuhkan waktu yang cukup lama untuk dapat menganalisisnya secara seksama.

Dalam penelitian ini, saya menggunakan metode analisis kualitatif. Analisis kualitatif adalah prosedur penelitian yang bermaksud untuk memahami fenomena tentang apa yang dialami oleh subjek penelitian misalnya perilaku, persepsi, motivasi, tindakan, dll. Secara holistic, dengan cara deskriptif dalam bentuk kata-kata dan bahasa. (Moelong, 2002).

G. Metode Perancangan Aplikasi

Pada penelitian ini, metode pengembangan aplikasi yang digunakan adalah *waterfall* yang merupakan salah satu metode dalam *System Development Live Cycle* (SDLC) yang mempunyai ciri khas pengerjaan setiap fase dalam waterfall harus diselesaikan terlebih dahulu sebelum melanjutkan ke fase selanjutnya. Metode *waterfall* adalah pengerjaan dari suatu sistem dilakukan secara berurutan atau secara linear.

Secara garis besar metode *waterfall* mempunyai langkah-langkah sebagai berikut : Analisa, Desain, Penulisan, Pengujian dan Penerapan serta Pemeliharaan.



Gambar III.1. Model Waterfall (Simarmata, 2010)

Tahapan-tahapan dari metode waterfall adalah sebagai berikut :

- a. Requirements Definition, seluruh kebutuhan software harus bisa didapatkan dalam fase ini, termasuk didalamnya kegunaan software yang diharapkan pengguna dan batasan software.

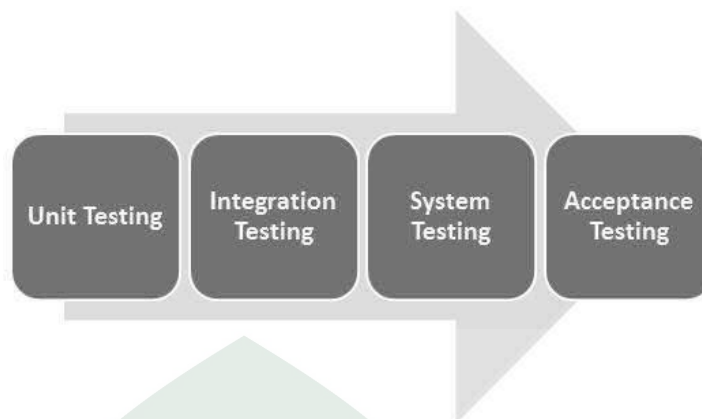
- b. Sistem & Software Design, tahap ini dilakukan sebelum melakukan coding. Tahap ini bertujuan untuk memberikan gambaran apa yang seharusnya dikerjakan dan bagaimana tampilannya.
- c. Implementation & Unit Testing, dalam tahap ini dilakukan pemrograman. Pembuatan software dipecah menjadi modul-modul kecil yang nantinya akan digabungkan dalam tahap berikutnya.
- d. Integration & Sistem Testing, ditahap ini dilakukan penggabungan modul-modul yang sudah dibuat dan dilakukan pengujian ini dilakukan untuk mengetahui apakah software yang dibuat telah sesuai dengan desainnya dan masih terdapat kesalahan atau tidak.
- e. Operation & Maintenance, ini merupakan tahap terakhir dalam model waterfall. Software yang sudah jadi dijalankan serta dilakukan pemeliharaan. Pemeliharaan termasuk dalam memperbaiki kesalahan yang tidak ditemukan pada langkah sebelumnya. (Wardana, 2013).

H. Teknik Pengujian Sistem

Tahapan pengujian sistem ini menggunakan 4 prose yaitu :

1. Unit Testing,
2. Integration Testing,
3. System Testing,
4. Acceptance Testing.

Setiap proses tersebut merupakan alur pengujian sistem yang mengarah kepada tingkatan atau level dari sebuah pengujian.



Gambar III.2. System Testing (www.softwaretestinghelp.com).

Adapun penjabaran dari bagian proses pengujian sistem di atas, yaitu:

1. *Unit Testing*. Terbagi atas testing terhadap unit dan component.

Dalam hal ini metode yang di gunakan dalam *Unit Testing* adalah metode *Black box*. *Black Box* merupakan pengujian yang berfokus pada spesifikasi fungsional dari perangkat lunak, tester dapat mendefinisikan kumpulan kondisi input dan melakukan pengetesan pada spesifikasi fungsional program. Contohnya adalah memeriksa kode program pada event, procedure, dan function. *Black box* meyakinkan bahwa masing-masing unit tersebut berjalan sebagaimana mestinya.

2. *Integration System*. Setelah melakukan *Unit/Component Testing*, langkah berikutnya adalah memeriksa bagaimana unit-unit tersebut bekerja sebagai suatu kombinasi, bukan lagi sebagai suatu unit yang individual. Sebagai contoh, Kita memiliki sebuah proses yang dikerjakan oleh dua function, di mana satu function menggunakan hasil output dari function yang lainnya. Kedua function ini telah

berjalan dengan baik secara individu pada Unit Testing. Pada tahap Integration Testing, kita memeriksa hasil dari interaksi kedua function tersebut, apakah bekerja sesuai dengan hasil yang diharapkan. Kita juga harus memastikan bahwa seluruh kondisi yang mungkin terjadi dari hasil interaksi antarunit tersebut menghasilkan output yang diharapkan.

3. System Testing. Mencakup testing aplikasi yang telah selesai didevelop. Karena itu, aplikasi harus terlihat dan berfungsi sebagaimana mestinya terhadap end-user atau pengguna akhir. Untuk itu, testing dilakukan dengan menggunakan data yang menggambarkan data yang digunakan oleh pengguna sesungguhnya terhadap aplikasi. Jika aplikasi di-develop untuk lingkungan yang besar, Kita dapat melakukan testing pada dua komputer yang berbeda. Komputer yang digunakan sebagai komputer testing harus terlebih dahulu dikonfigurasi hanya dengan:

- 1) Sistem Operasi yang diinginkan.
- 2) Driver yang diperlukan oleh aplikasi.
- 3) Aplikasi yang dites.

Dengan menggunakan konfigurasi yang paling minimal dan sederhana, maka dapat membantu untuk memastikan bahwa permasalahan yang timbul selama testing berlangsung adalah merupakan kesalahan aplikasi, dan bukan kesalahan yang berasal dari aplikasi atau software lain. (Fahrul, 2012).

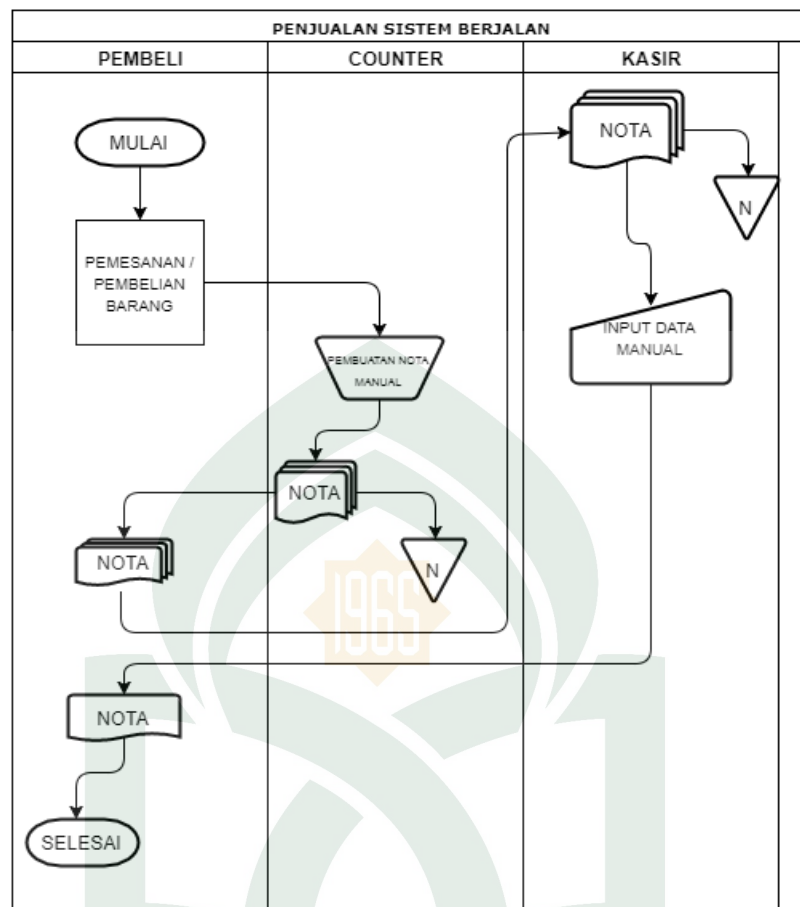
BAB IV

ANALISIS DAN PERANCANGAN SISTEM

A. Analisis Sistem yang Sedang Berjalan

Analisis sistem yang sedang berjalan didefinisikan sebagai penguraian dari suatu sistem yang utuh sebagai komponennya dengan maksud untuk mengidentifikasi dan mengevaluasi permasalahan yang terjadi. Penjualan produk bangunan atau material dan transaksi yang dilakukan setiap hari cukup besar, dalam kegiatannya sudah tentu membutuhkan keberadaan sistem informasi yang akurat dan cukup memadai untuk meningkatkan pelayanan kepada pelanggan.

Namun, saat ini banyak toko Bangunan yang sistem pengolahan data penjualan dan pembeliannya masih belum terkomputerisasi atau masih manual yang mengakibatkan sering terjadi kesalahan dalam pencatatan nota transaksi penjualan dan pembelian, data penyimpanan barang masuk dan barang keluar yang masih berupa arsip, sehingga terjadi penumpukan data dan keamanan dari datanya kurang terjamin, selain itu pembuatan laporan hanya dibuatkan secara garis besar yaitu berapa jumlah uang didapat setiap harinya yang membutuhkan waktu yang lama dan sering terjadinya kesalahan dalam penulisan dan perhitungannya. Kegunaan dalam penelitian ini adalah untuk membantu proses penjualan dan pembelian, sehingga memberikan dukungan untuk pengolahan data dan menginput data produk yang baik. Adapun proses yang dilakukan dalam beberapa tahap seperti yang dapat dilihat pada *flowmap* diagram berikut :

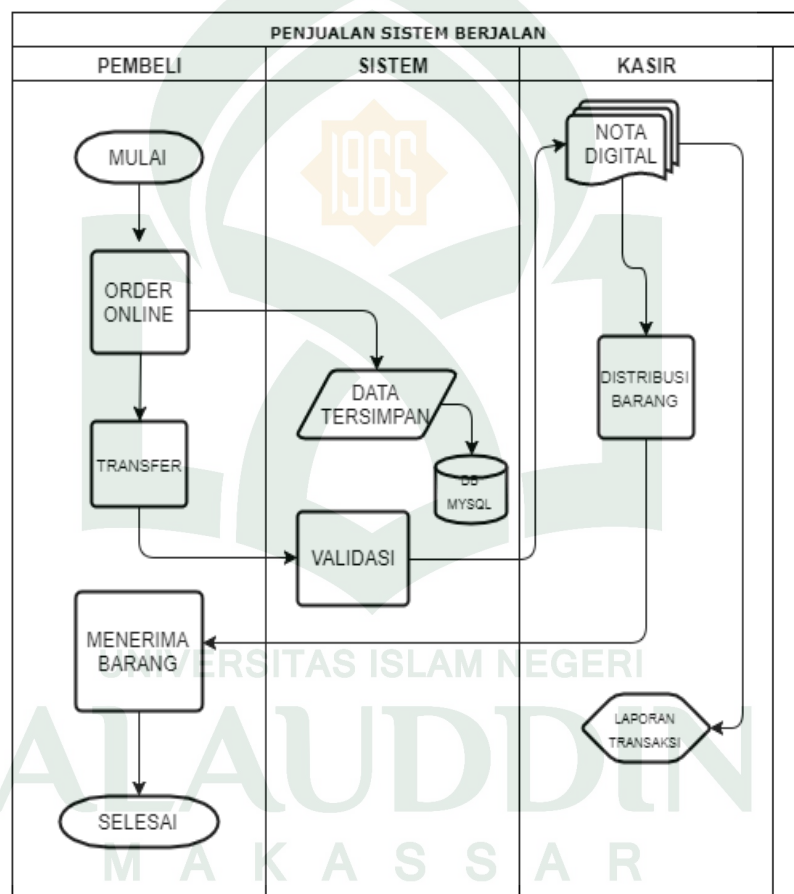


Gambar IV.1 *Flowmap Diagram* Sistem yang Sedang Berjalan

Pada gambar IV.1 diatas Menjelaskan tentang Proses Pembayaran, Proses ini dimulai ketika pelanggan memesan barang yang akan dibelinya dengan datang langsung atau melalui telepon, pemesanan disampaikan secara lisan dan ditulis kesebuah nota. Kemudian bagian penjualan akan mengecek barang yang akan dipesan oleh pelanggan apakah sesuai dengan pesanan, apabila sesuai maka terjadi kesepakatan. Berdasarkan nota yang dibuat dan telah disepakati bersama, maka penjualan memberikan nota yang berisi tagihan sejumlah uang yang harus dibayar oleh pelanggan.

B. Analisis Sistem yang Diusulkan

Analisis sistem merupakan penguraian dari suatu sistem yang utuh ke dalam bagian-bagian komponennya untuk mengidentifikasi dan mengevaluasi permasalahan. Bagian analisis terdiri atas analisis masalah, analisis kebutuhan sistem, dan analisis kelemahan sistem. Adapun *flowmap* diagram proses penjualan yang akan diusulkan adalah sebagai berikut :



Gambar IV.2 *Flowmap* Diagram Sistem yang Diusulkan

Pada gambar IV.2 diatas menjelaskan tentang bagaimana proses pembeli dapat melakukan order produk secara online kemudian melakukan pembayaran melalui bank, kemudian data tersimpan dan di validasi, setelah itu order produk

akan dibuatkan Nota digital yang akan di kirimkan kepada pembeli dan produk siap didistribusikan

1. Analisis Masalah

Dalam penjualan oleh sebuah toko bangunan terkadang dokumentasi transaksinya tidak teratur. Hal ini disebabkan tidak SOP yang jelas dari para pemilik toko untuk mengatur kebutuhan logistik tokonya serta ruang lingkup penjualannya masih terkesan sempit karena belum mampu membuka cabang dan alur pemasaran yang konvensional hanya menggunakan brosur. Apabila hal ini terjadi secara terus menerus maka dapat diprediksi sebuah Toko tidak jelasnya dokumentasi transaksi sehingga hutang dan piutang tidak jelas kemudian ditambah ruang lingkup penjualan yang kecil. Oleh karena itu dibutuhkan suatu sistem untuk membantu menegemen transaksi penjualan dan pemasaran sekaligus sehingga dapat meminimalisir pengeluaran *marketing* dan memperluas cakupan pasar.

2. Analisis Kebutuhan Sistem

a. Analisis Kebutuhan Antarmuka (*Interface*)

Kebutuhan-kebutuhan dalam membangun sistem ini adalah sebagai berikut :

- 1) Sistem ini menampilkan halaman login, sebagai proses autentikasi dari user yang akan mengakses sistem.

- 2) Sistem akan menampilkan data produk, dan pembeli, dan data transaksi yang telah divalidasi oleh pihak toko bangunan.
- 3) Sistem akan membuat laporan akuntansi sederhana untuk mengatur dan mengontrol alur masuk dan keluarnya uang secara sistematis.
- 4) Sistem yang akan dibuat mempunyai *interface* yang mudah digunakan penggunanya.

b. Kebutuhan Data

Data yang dibutuhkan oleh sistem ini yaitu sebagai berikut :

- 1) Data produk material bangunan terdiri dari nama produk, satuan produk, dan harga satuan.
- 2) Data pembeli terdiri dari nama pembeli, alamat pembeli, nomor telepon pembeli.

c. Kebutuhan Fungsional

Kebutuhan fungsional pembuatan *Ecommerce Web* pada Toko Bangunan merupakan tahap yang berfungsi menjelaskan secara rinci setiap fungsi yang digunakan untuk menyelesaikan masalah.

Fungsi-fungsi yang dimiliki oleh sistem ini adalah sebagai berikut :

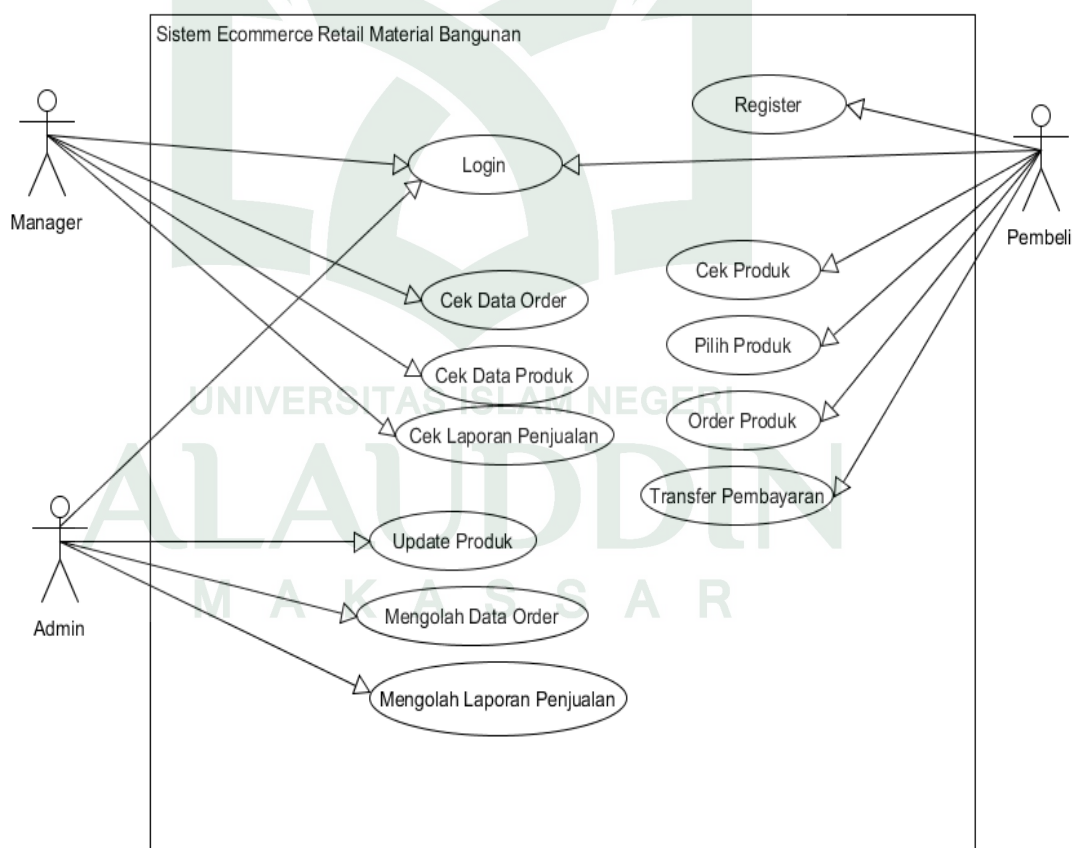
- 1) Menampilkan daftar produk yang akan dipasarkan secara online.
- 2) Menampilkan laporan berupa dokumentasi transaksi yang telah dibuat secara otomatis oleh sistem.

3. Analisis Kelemahan

Sistem pembuatan *Ecommerce web* ini merupakan sistem yang berjalan pada platform *web* yang akan melakukan proses transaksi secara online, tetapi sistem ini masih melakukan pembayaran transfer ke Bank dan di validasi oleh sistem menggunakan bukti slip pembayaran, belum mampu untuk menjalankan E-Banking yang memungkinkan pembeli membayar langsung di dalam sistem.

C. Perancangan Sistem

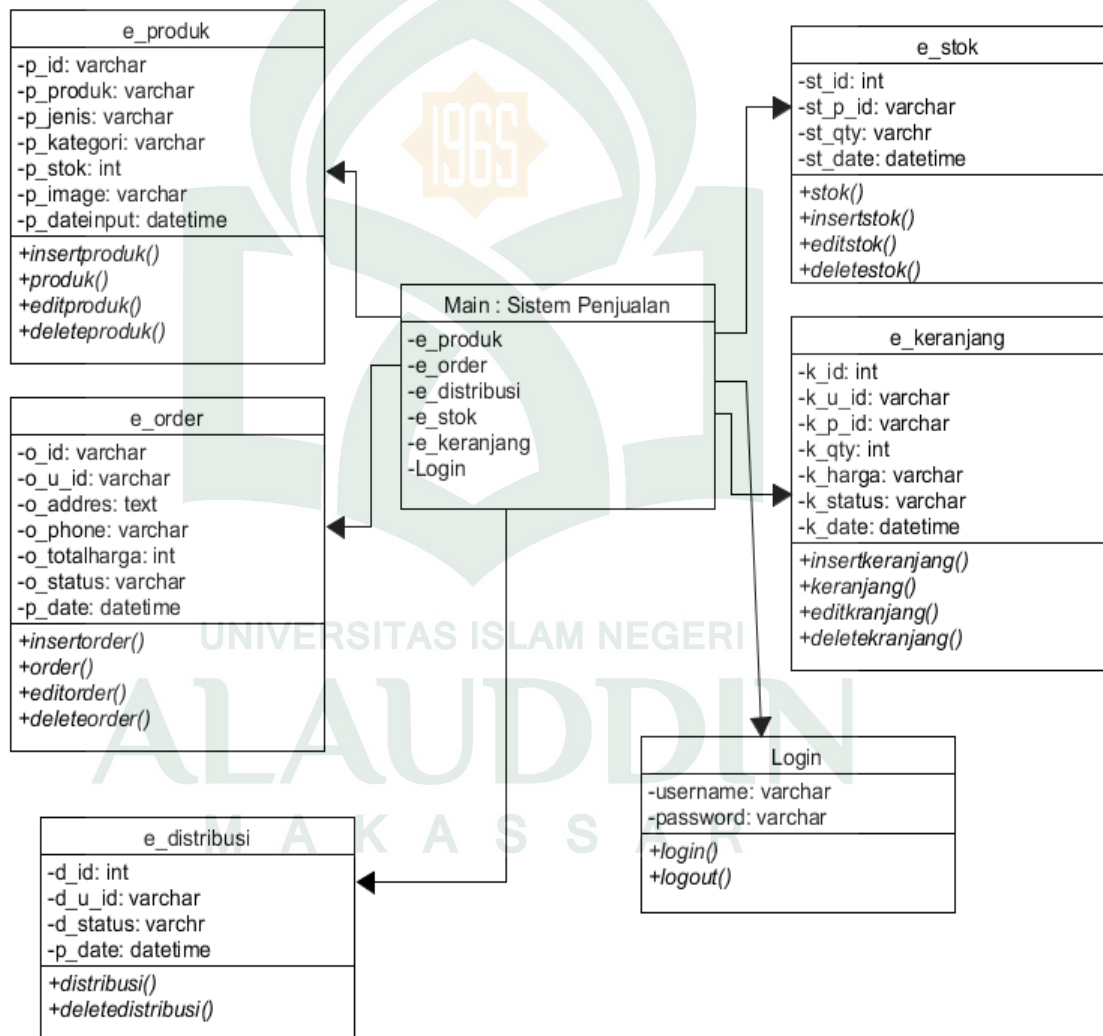
1. Use Case Diagram



Gambar IV.3 Use Case Diagram

Use case diagram merupakan gambaran skenario dari interaksi antara pengguna dengan sistem. *Use case diagram* menggambarkan hubungan antara aktor dan kegiatan yang dapat dilakukannya terhadap aplikasi.

2. Class Diagram



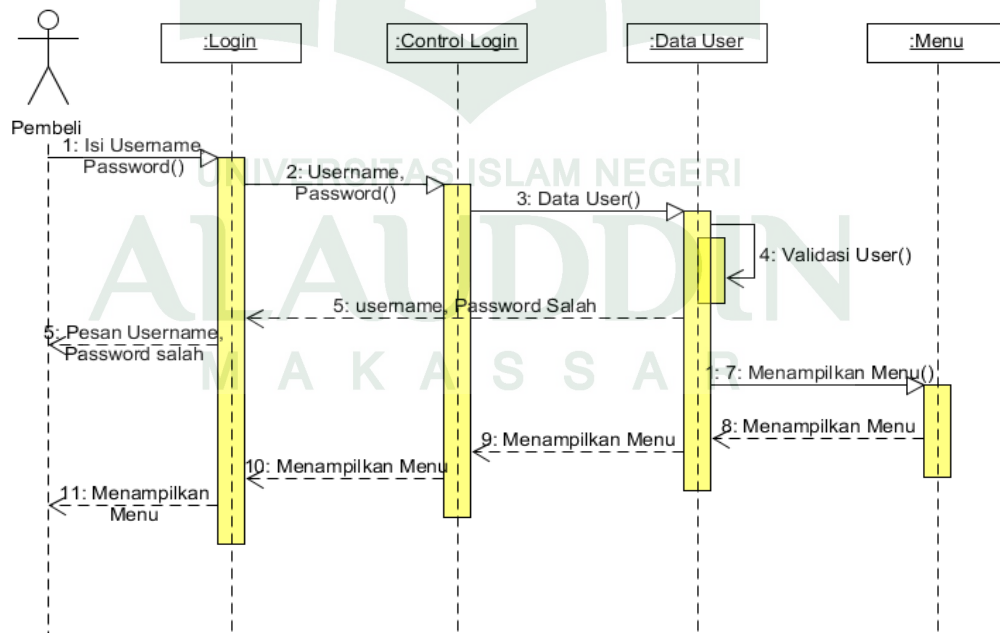
Gambar IV.4 Class Diagram

Class Diagram merupakan sebuah *class* yang menggambarkan struktur dan penjelasan *class*, paket, dan objek serta hubungan satu sama lain seperti *containment*, pewarisan, asosiasi dan lain-lain. *Class diagram* juga menjelaskan hubungan antar *class* dalam sebuah sistem yang sedang dibuat dan bagaimana caranya agar saling berkolaborasi untuk mencapai sebuah tujuan.

3. Sequence Diagram

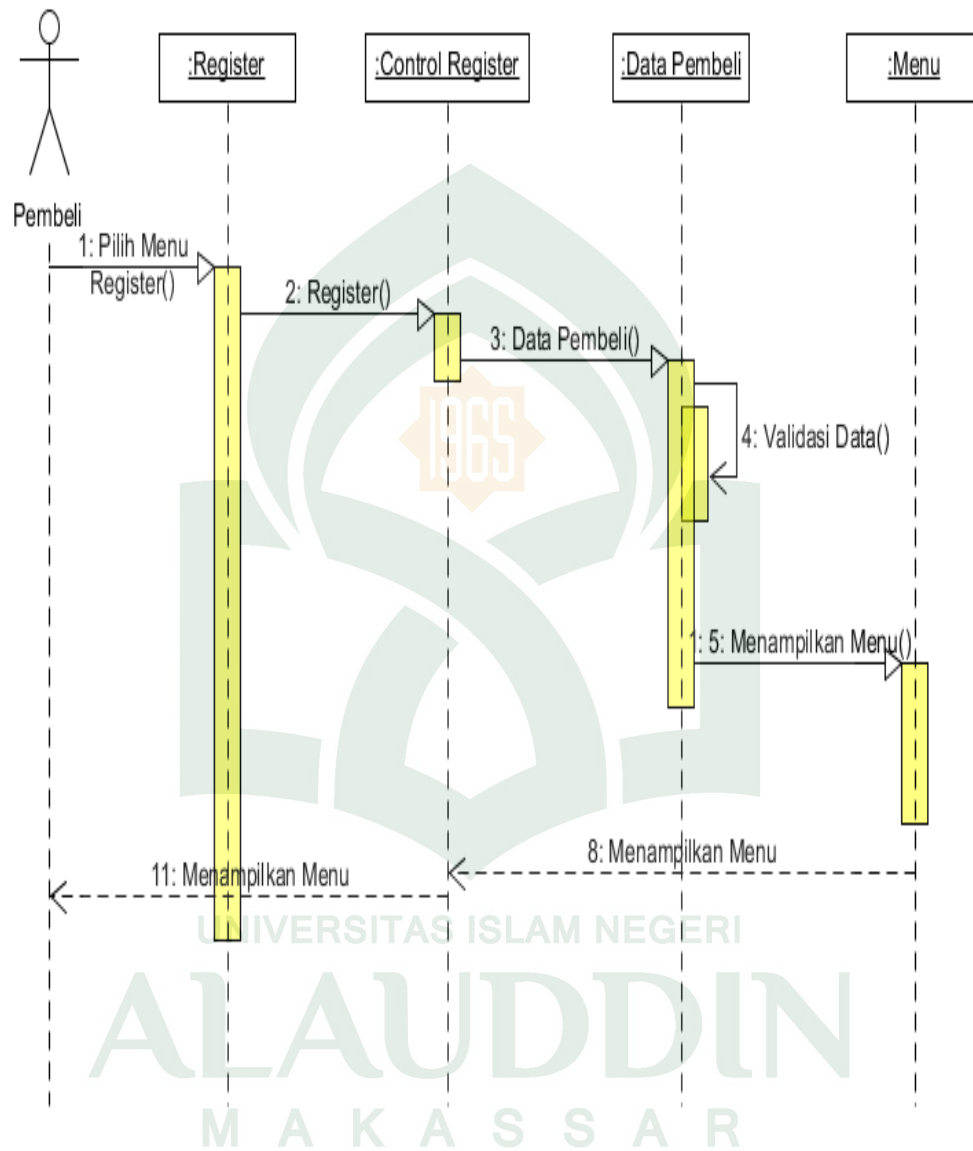
Sequence diagram menggambarkan interaksi antar objek di dalam dan di sekitar sistem berupa *message* terhadap waktu. Berikut adalah *sequence diagram* sistem yang akan dibuat :

1) Sequence Diagram untuk Login

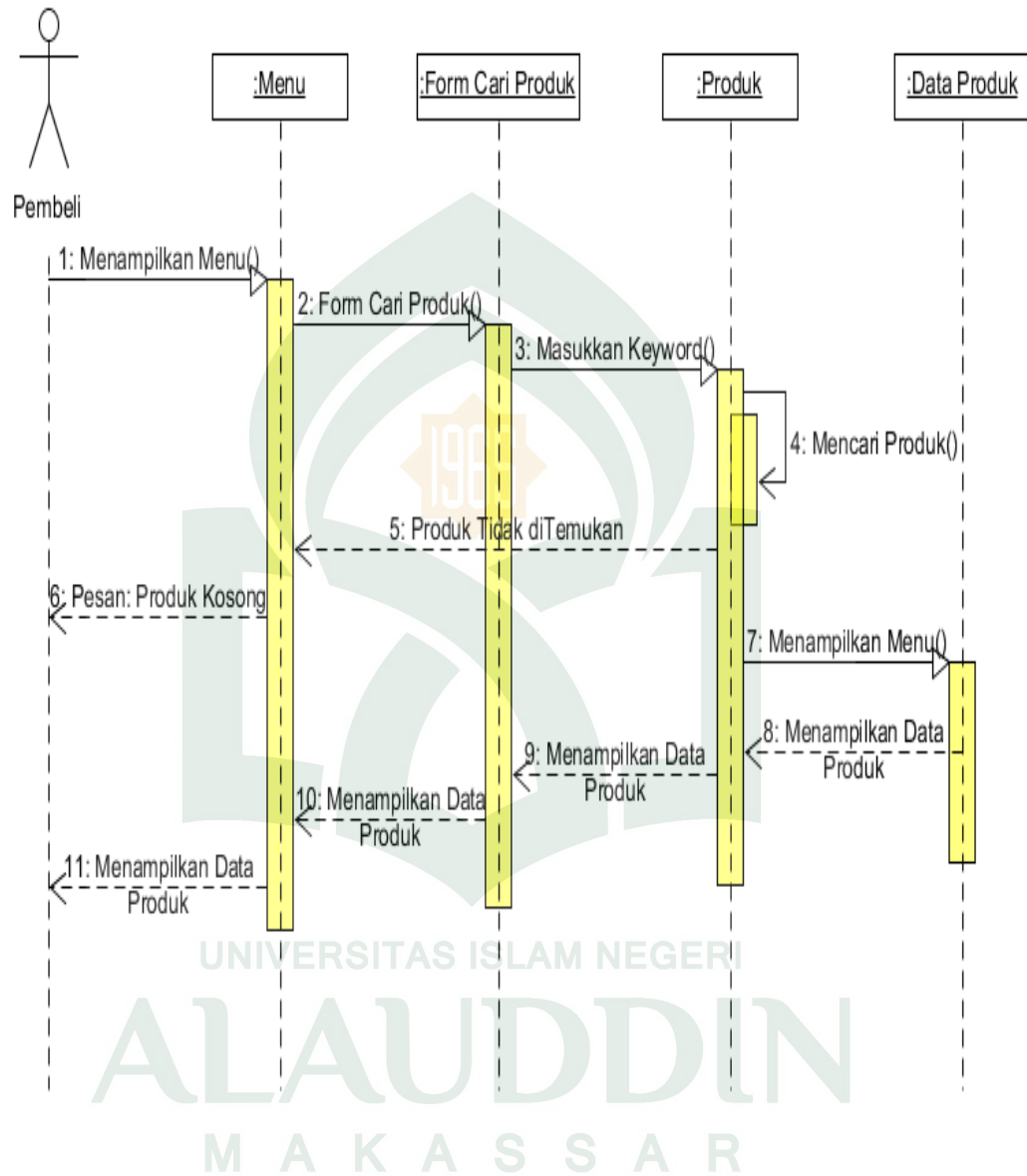


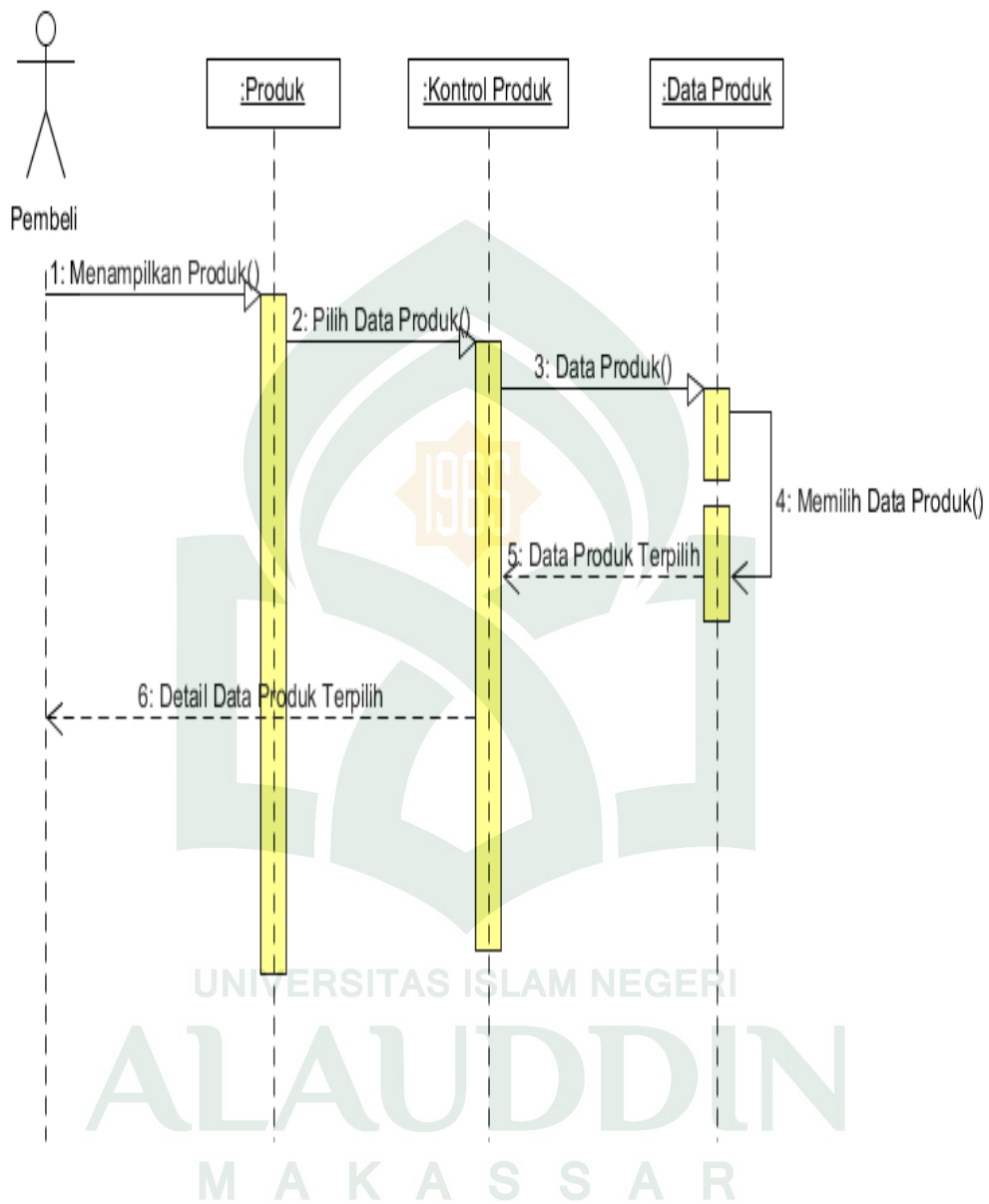
Gambar IV.5 Sequence Diagram untuk Login

2) *Sequence Diagram untuk Register*

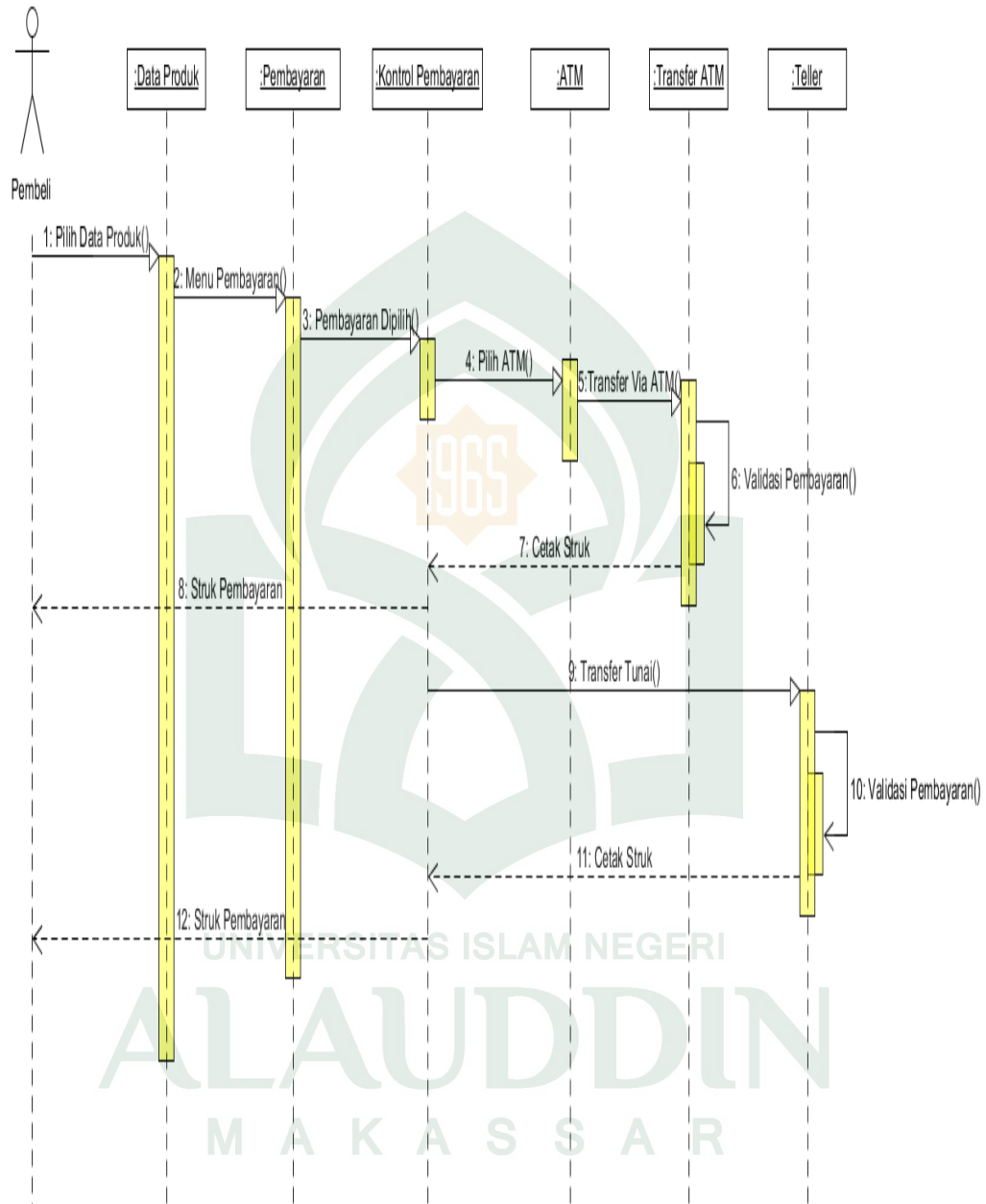


Gambar IV.6 *Sequence Diagram* untuk Register

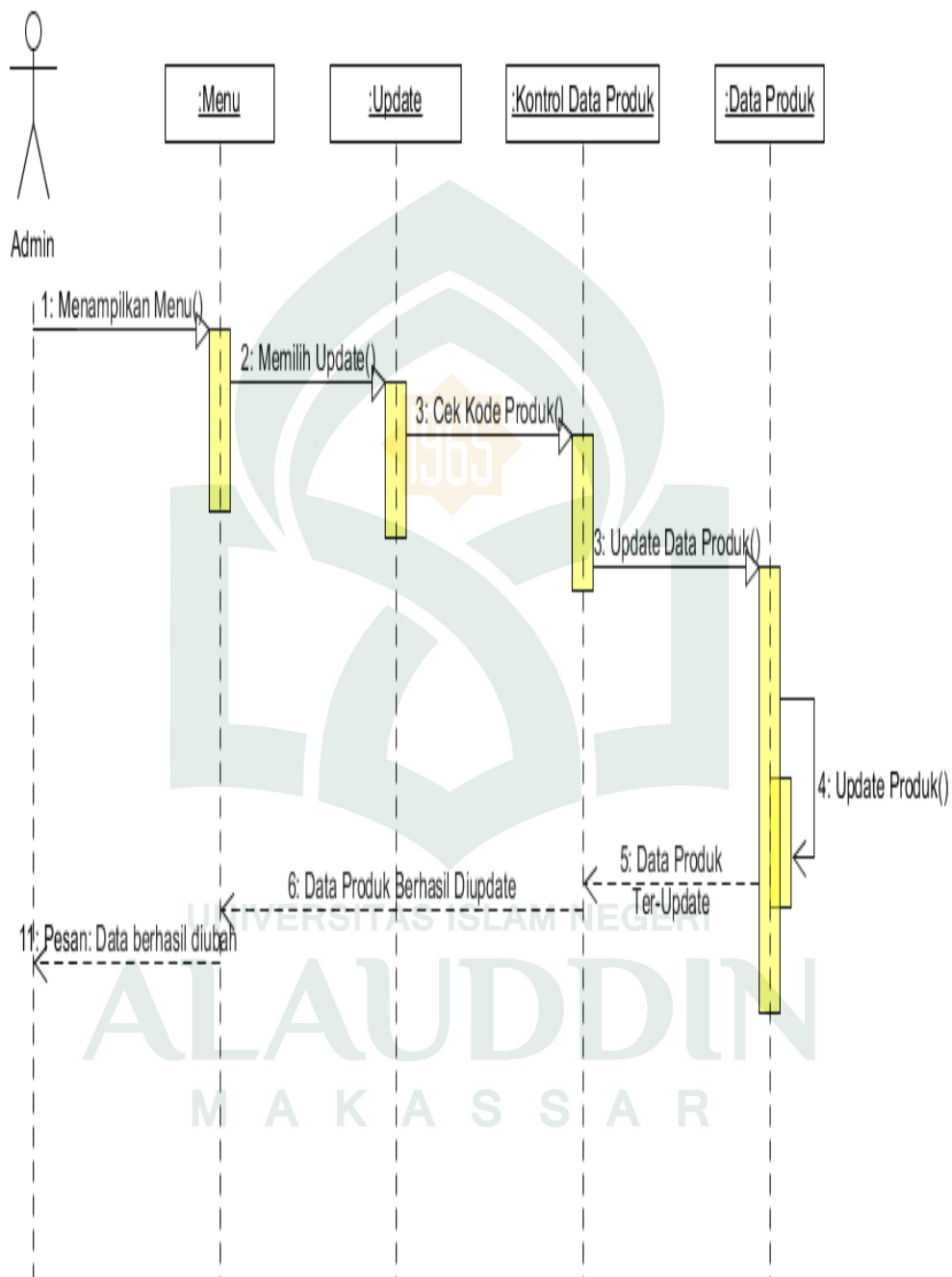
3) *Sequence Diagram untuk cari data produk*Gambar IV.7 *Sequence Diagram* untuk cari data produk

4) *Sequence Diagram untuk pilih data produk*Gambar IV.8 *Sequence Diagram* untuk pilih data produk

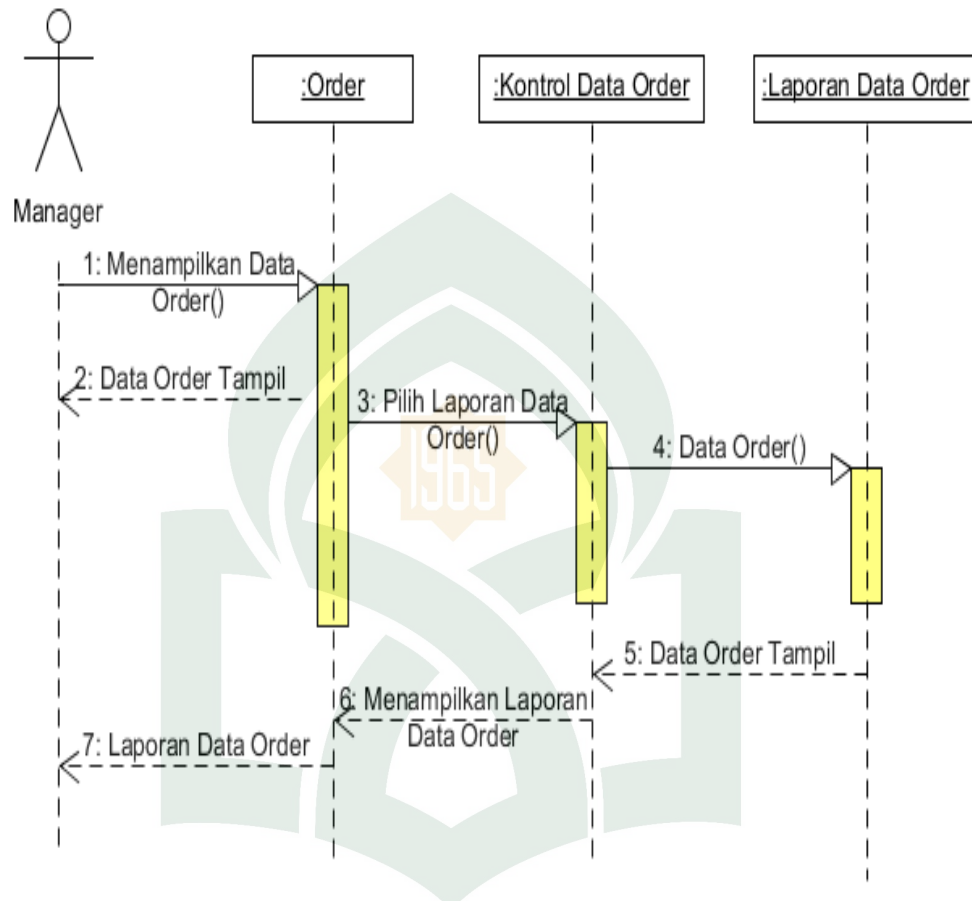
5) Sequence Diagram untuk data order



Gambar IV.9 Sequence Diagram untuk data order

6) *Sequence Diagram untuk update data produk*Gambar IV.10 *Sequence Diagram* untuk update data produk

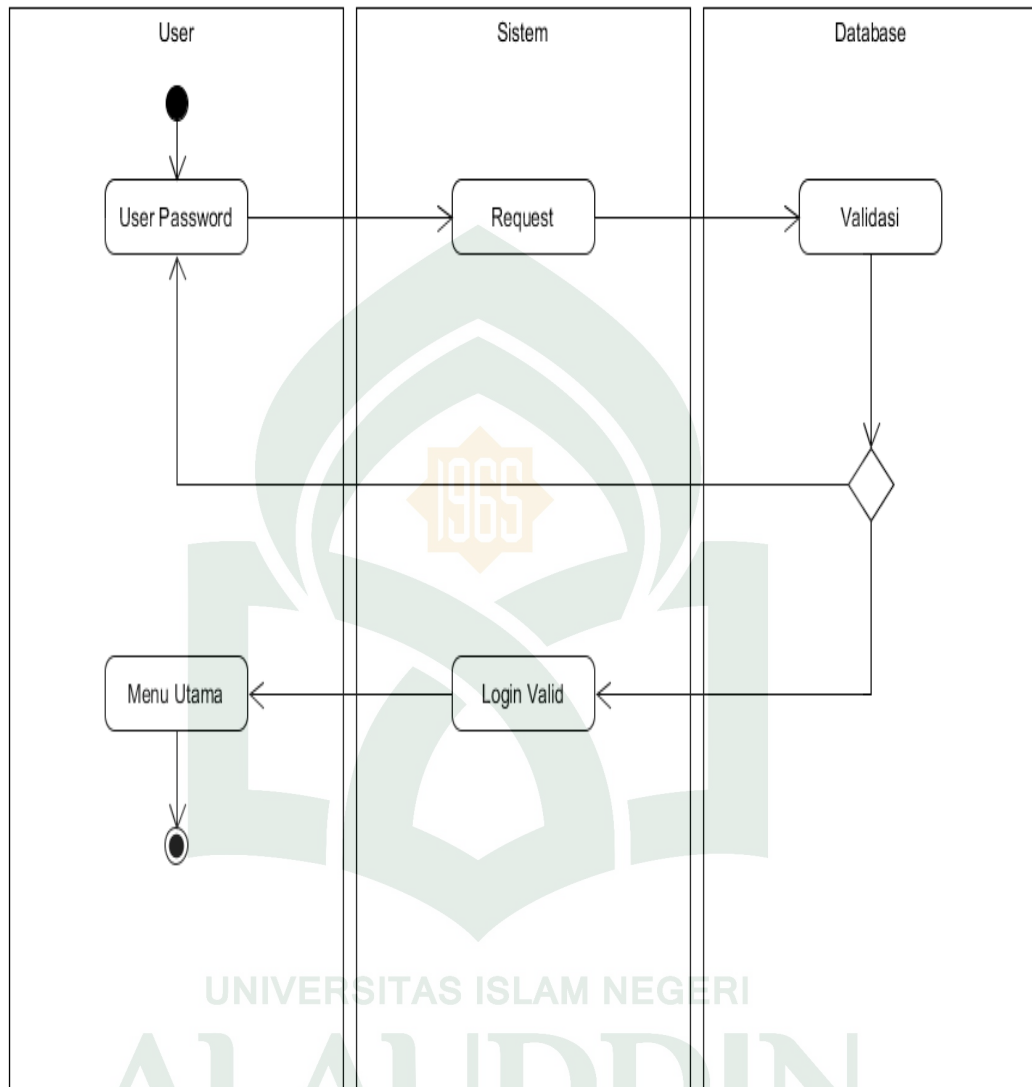
7) Sequence Diagram untuk cek order



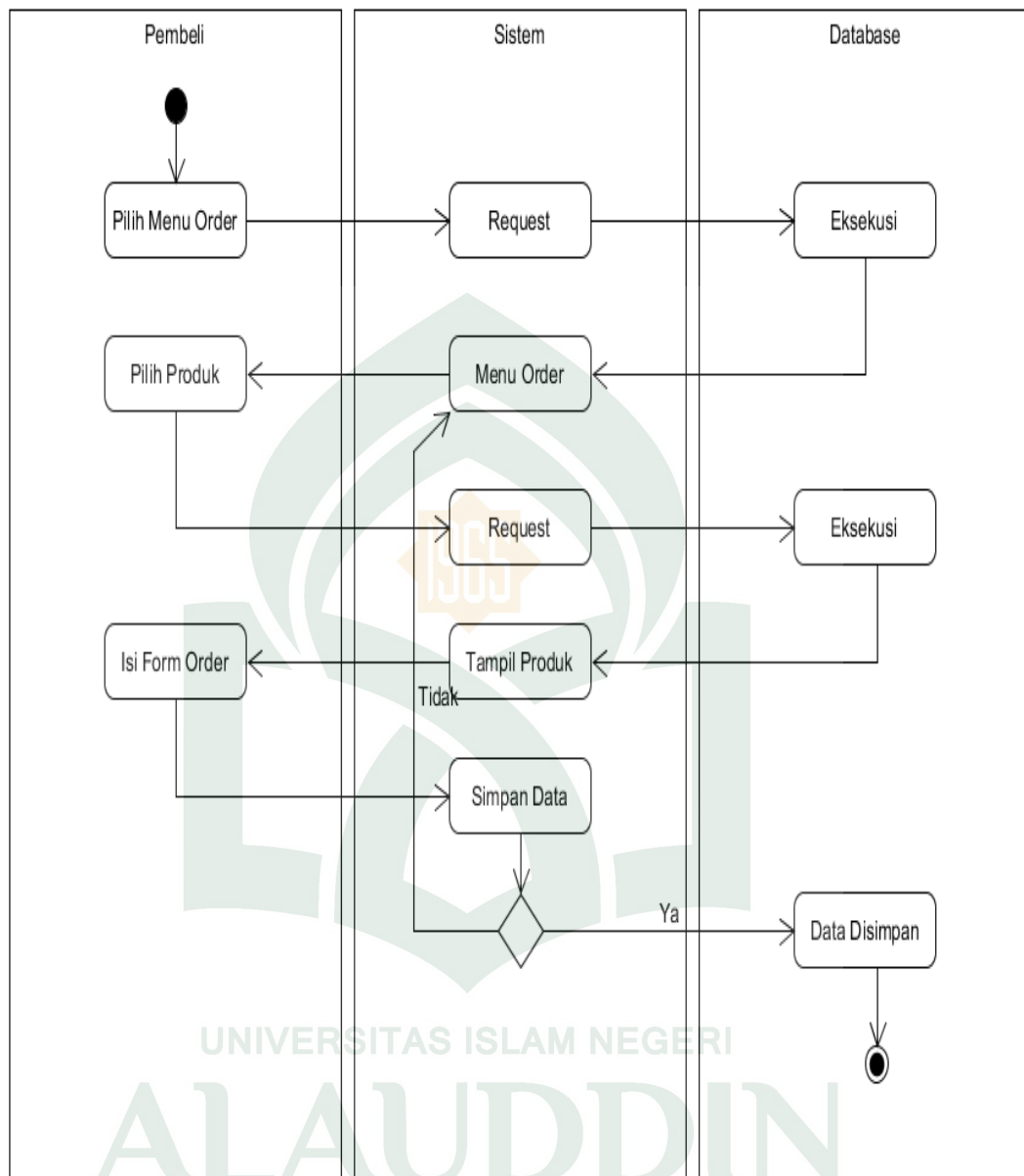
Gambar IV.11 Sequence Diagram untuk cek order

4. Activity Diagram

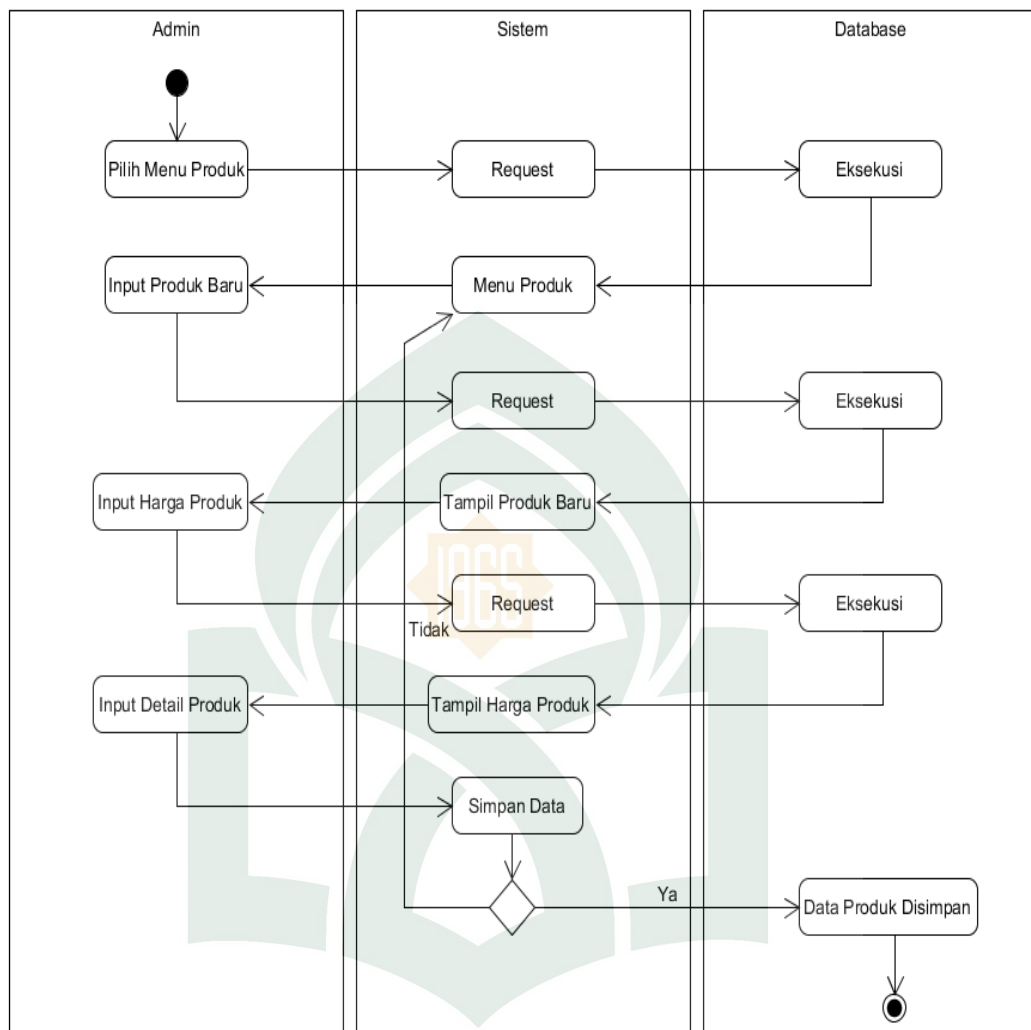
Activity Diagram adalah representasi grafis dari seluruh tahapan alur kerja yang mengandung aktivitas, pilihan tindakan, perulangan dan hasil dari aktivitas tersebut. Adapun *activity diagram* dari sistem ini adalah sebagai berikut :



Gambar IV.12 Activity Diagram login



Gambar IV.13 Activity Diagram order produk

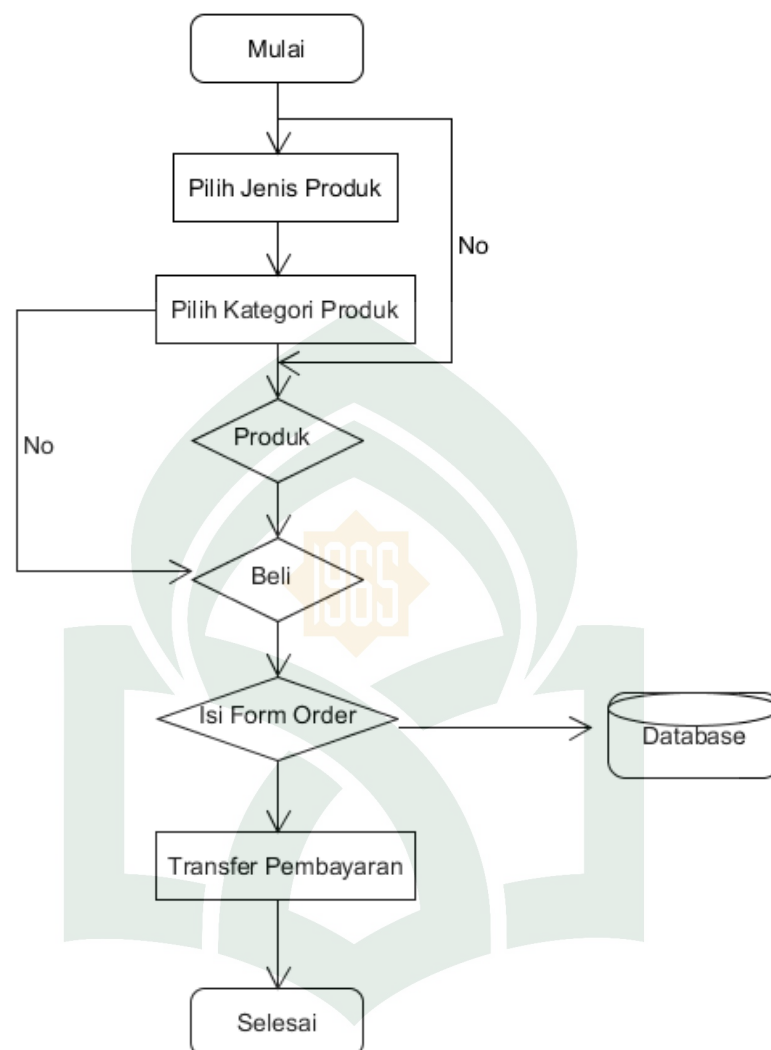


UNIVERSITAS ISLAM NEGERI

Gambar IV.14 Activity Diagram data produk.

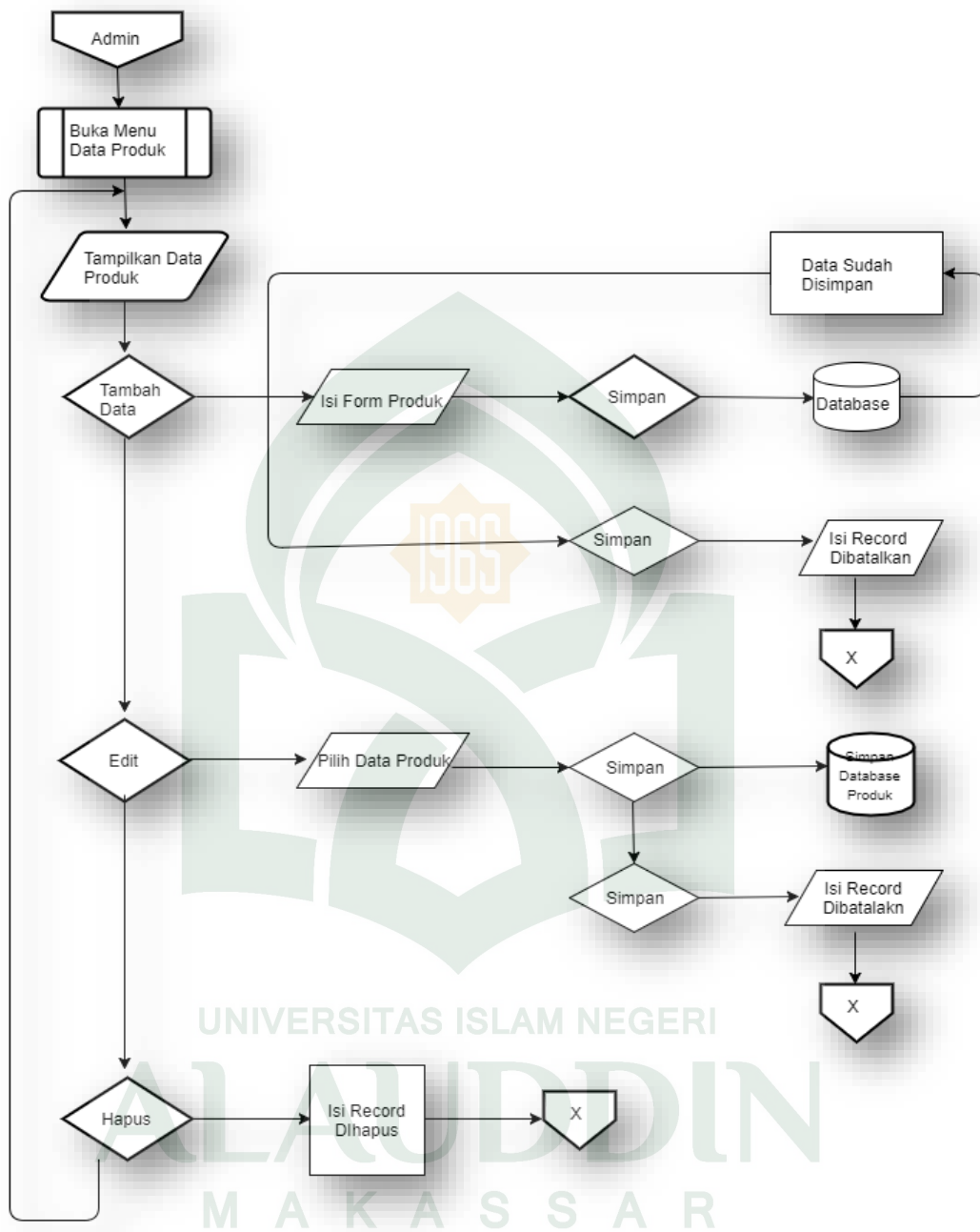
5. Flowchart

Flowchart adalah suatu bagan dengan simbol-simbol tertentu yang menggambarkan urutan proses secara mendetail dan hubungan antara suatu proses (instruksi) dengan proses lainnya dalam suatu program. Berikut adalah *flowchart* dari sistem pembuatn *purchase order* yang akan dibuat :



Gambar IV.15 *Flowchart Pembeli*

Pada gambar IV.15 diatas merupakan penggambaran urutan proses sistem yang akan dibuat untuk calon pembeli. Sistem yang akan dibuat dimulai dengan form pilih jenis produk, setelah itu akan diarahakan untuk memilih kategori produk, kemudian setelah memilih produk akan ada pilihan untuk membeli, jika “Ya” maka pembeli akan di arahkan untuk mengisi order lalu data akan tersimpan di database, pembeli melakukan pembayaran dan distribusi barang akan dilakukan



Gambar IV.16 Flowchart Admin Kelola Produk

Pada gambar IV.16 diatas merupakan penggambaran urutan proses sistem yang akan dibuat untuk admin dalam kelola produk. Sistem yang akan dibuat dimulai dengan form tambah, edit, dan hapus data.

6. Perancangan Antarmuka (*interface*)

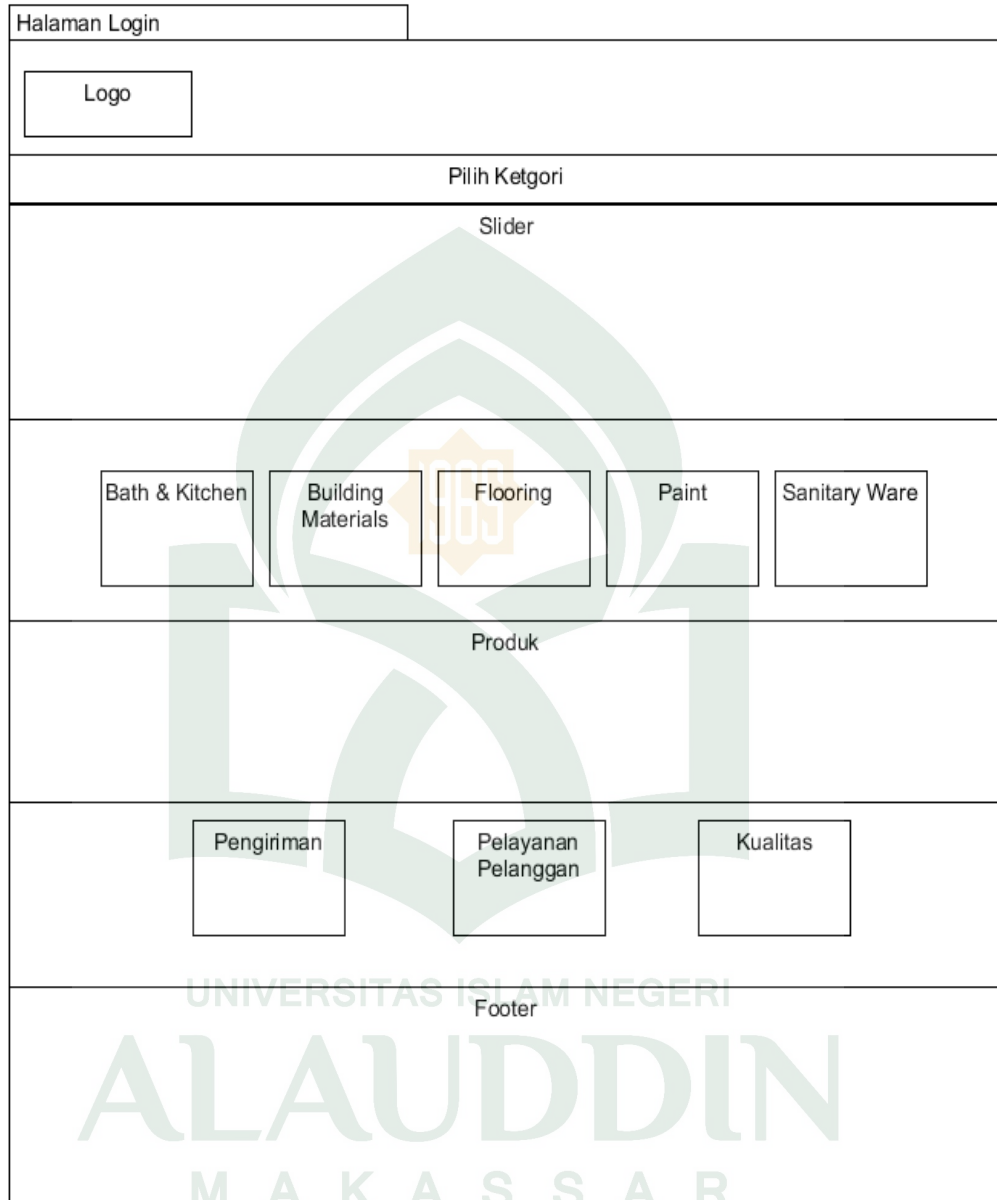
Perancangan antarmuka merupakan aspek penting dalam perancangan aplikasi, karena berhubungan dengan tampilan dan interaksi yang memudahkan user dalam menggunakannya. Adapun rancangan antarmuka pada sistem ini sebagai berikut:

a. Perancangan Antarmuka Halaman Login

The image shows a wireframe of a login page. At the top left, there is a box labeled 'Halaman Login'. Below this is a header section containing a logo with the year '1965'. The main body of the page contains three input fields: 'Username', 'Password', and 'Login'. The background features a large watermark of the Universitas Islam Negeri Alauddin Makassar logo and name.

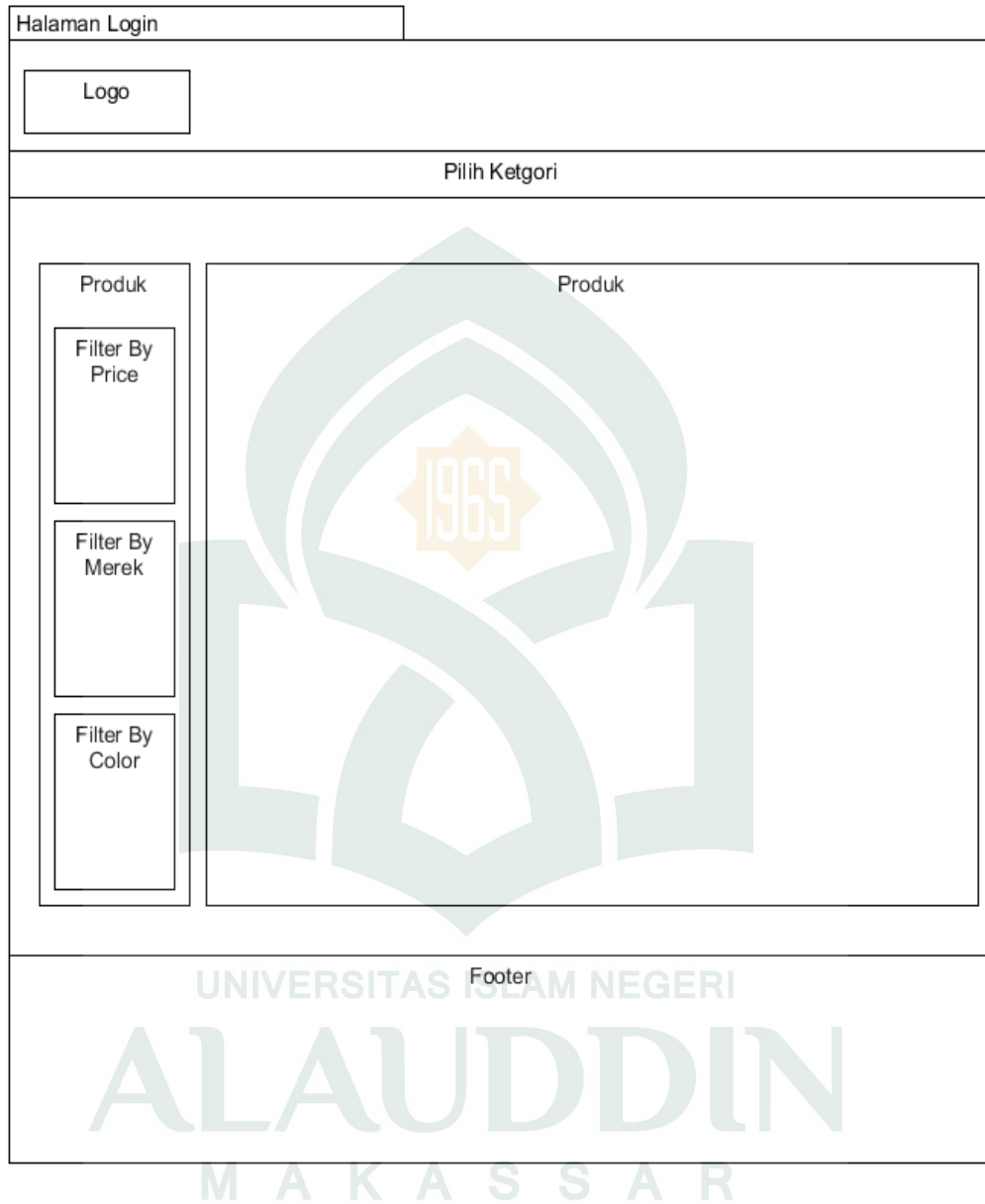
Gambar IV.17 Antarmuka Login

b. Perancangan Antarmuka Halaman Utaman




Gambar IV.18 Antarmuka Halaman Utama

c. Perancangan Antarmuka Halaman Produk



Gambar IV.19 Antarmuka Halaman Produk

d. Perancangan Antarmuka Halaman Utama Admin




Gambar IV.20 Antarmuka Halaman Utama Admin

e. Perancangan Antarmuka Halaman Member/Pembeli

Halaman Member Admin	
Logo	Setting Akun
Dashboard Member Produk Jenis Produk Kategori Produk Laporan Logout	
	Produk


Gambar IV.21 Antarmuka Halaman Data Member/Pembeli

f. Perancangan Antarmuka Produk

Halaman Produk		
Logo		Setting Akun
Dashboard		View Produk
Member		
Produk		
Jenis Produk		
Kategori Produk		
Laporan		
Logout		
		Footer


Gambar IV.22 Antarmuka Data Produk

g. Perancangan Antarmuka Data Jenis Produk

Halaman Jenis Produk	
Logo	Setting Akun
Dashboard	
Member	
Produk	
Jenis Produk	
Kategori Produk	
Laporan	
Logout	
	Footer


Gambar IV.23 Antarmuka Data Jenis Produk

h. Perancangan Antarmuka Kategori Produk

Halaman Kategori Produk		
Logo		Setting Akun
Dashboard		
Member		
Produk		
Jenis Produk		
Kategori Produk		
Laporan		
Logout		
	Footer	

Gambar IV.24 Antarmuka Kategori Produk

i. Perancangan Antarmuka Laporan



Gambar IV.25 Antarmuka Laporan

D. Perancangan Basis Data

Penggunaan *database* dalam sistem yang akan dibuat yaitu untuk menyimpan data-data yang diperlukan sistem selama penggunaannya, seperti data user pengguna sistem, data obat, data supplier, data transaksi, dan lain sebagainya.

Berikut adalah rincian tabel yang digunakan oleh sistem yang akan dibuat :

a. Tabel e_User

Tabel IV.1 Tabel e_user

Nama Field	Type	Size	Ket
u_id	varchar	11	Primary Key
u_username	varchar	20	-
u_pass	varchar	20	-
u_fullname	varchar	20	-
u_email	varchar	50	-
u_city	varchar	20	
u_gender	varchar	10	
u_phone	varchar	20	
U_address	text		
U_ktp	varchar	30	
U_photo	varchar	30	
U_registrationdate	datetime		
U_update	datetime		

b. Tabel e_admin

Tabel IV.2 Tabel e_admin

Nama Field	Type	Size	Ket
S_id	int		Primary Key
S_username	varchar	30	-
S_pass	varchar	20	-
S_email	varchar	30	-
S_phone	varchar	30	-
S_addres	varchar	30	-
S_photo	varchar	30	-
S_lastlogin	Datetime		-

c. Tabel Data produk

Tabel IV.3 Tabel Data Produk

Nama Field	Type	Size	Ket
p_id	varchar	10	Primary Key
p_produk	varchar	20	-
p_jenis	int	11	-
p_kategori	int	11	-
p_harga	varchar	20	-

p_stok	int	11	-
p_image	varchar	20	
p_dateinput	datetime		

d. Tabel Kategori

Tabel IV.4 Tabel Kategori

Nama Field	Type	Size	Ket
k_kategori	int	10	Primary Key
k_keterangan	varchar	50	-
k_uploaddate	datetime		-

e. Tabel Jenis

Tabel IV.5 Tabel Jenis

Nama Field	Type	Size	Ket
j_id	int	11	Primary Key
j_keterangan	text		-
j_uploaddate	datetime		-

f. Tabel Stok

Tabel IV.6 Tabel Stok

Nama Field	Type	Size	Ket
st_id	int	10	Primary Key
st_p_id	varchar	20	-
st_qty	varchar	20	-
st_date	datetime		-

g. Tabel Keranjang

Tabel IV.7 Tabel Keranjang

Nama Field	Type	Size	Ket
k_id	int	11	Primary Key
k_u_id	varchar	20	-
k_p_id	varchar	20	-
k_qty	int	11	
k_harga	Varchar	20	
k_status	Varchar	20	
k_date	datetime		

h. Tabel Order

Tabel IV.8 Tabel Order

Nama Field	Type	Size	Ket
o_id	varchar	20	Primary Key
o_u_id	varchar	20	-
o_addres	text		-
o_phone	varchar	20	-
o_totalharga	varchar	20	-
o_status	varchar	20	-
o_date	datetime		

i. Tabel Validtransfer

Tabel IV.9 Tabel Validtransfer

Nama Field	Type	Size	Ket
v_id	int	11	Primary Key
v_o_id	varchar	20	-
v_u_id	varchar	20	
v_image	varchar	20	
v_date	datetime		
v_status	varchar	20	

j. Tabel Distribusi

Tabel IV.10 Tabel Dstribusi

Nama Field	Type	Size	Ket
d_id	int	11	Primary Key
d_o_id	varchar	20	-
d_status	varchar	20	
d_date	datetime		

BAB V

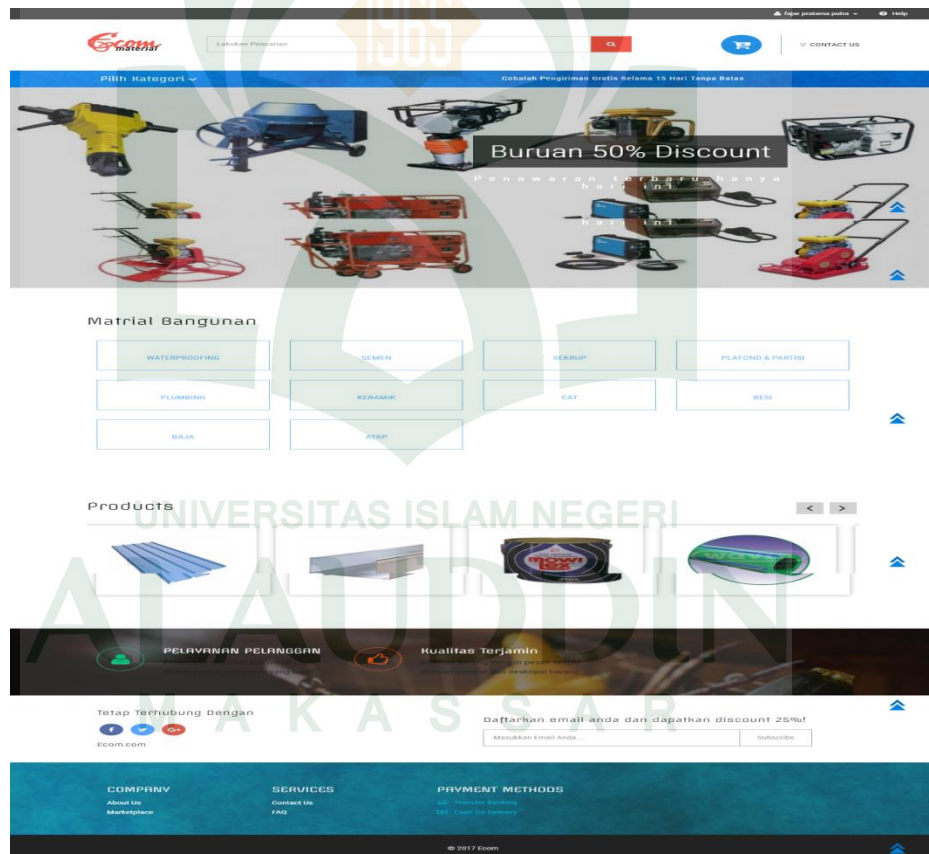
IMPLEMENTASI DAN PENGUJIAN SISTEM

A. Implementasi Sistem

1. Interface

a. Antarmuka Dashboard

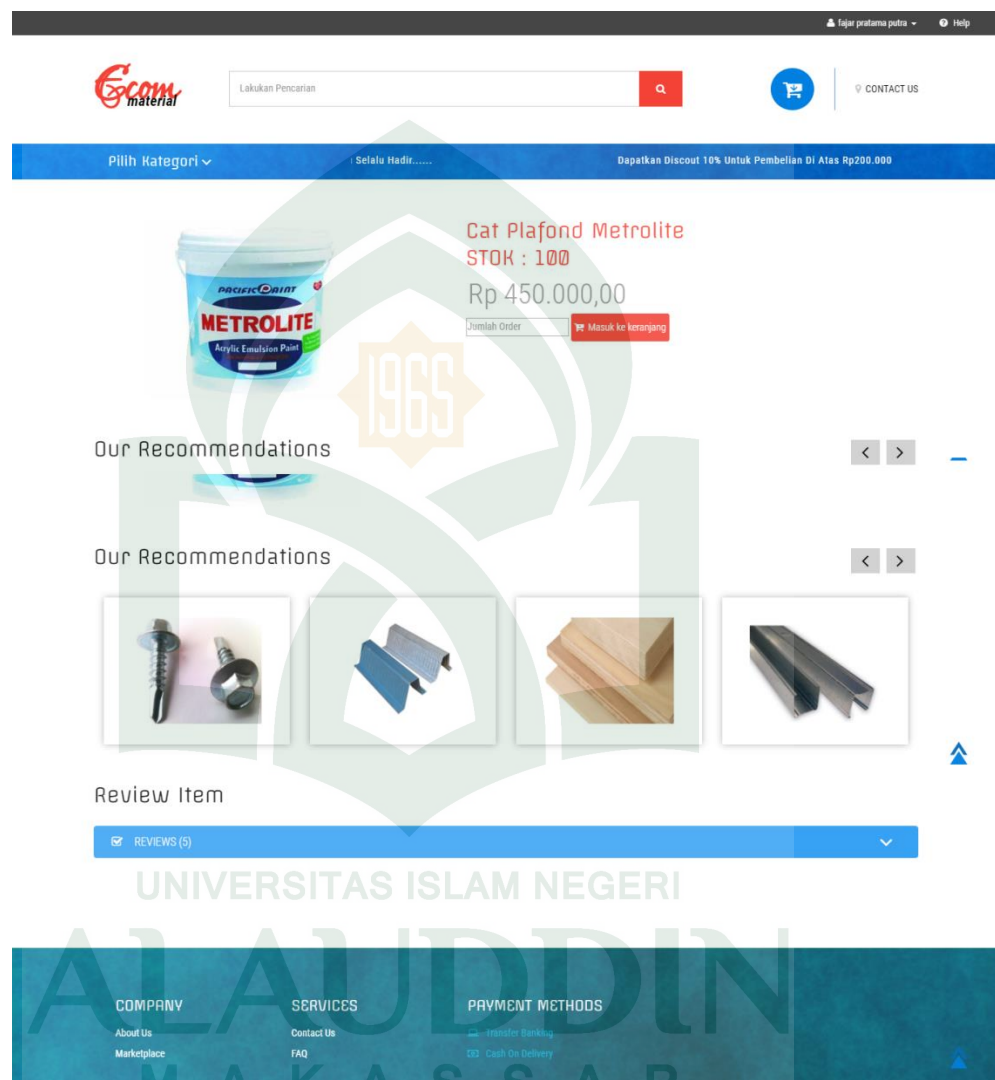
Antarmuka dashboard akan tampil saat sistem pertama di akses. Pada antarmuka ini user akan melihat produk terbaru dan pilihan dalam bentuk kategori produk.



Gambar V.1 Antarmuka Dashboard FrontEnd

b. Antarmuka Detail Produk

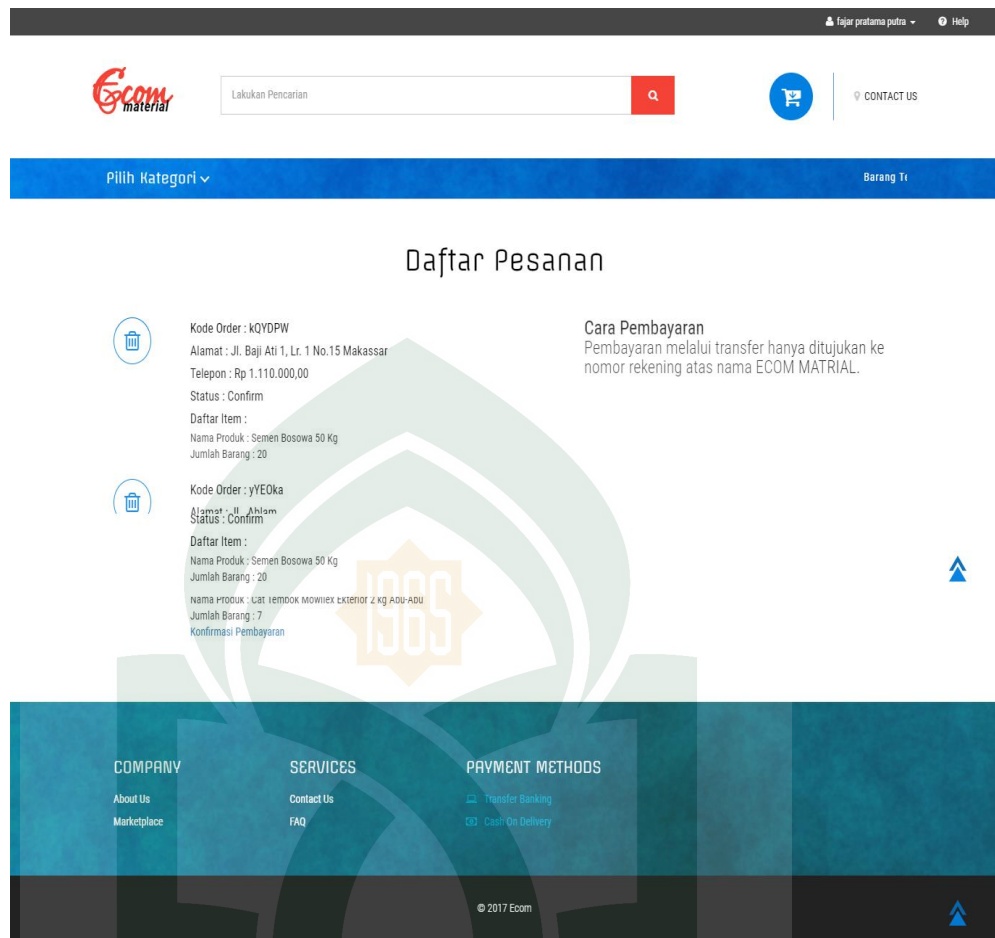
Antarmuka detail produk akan tampil saat user memilih satu produk. Pada antarmuka ini user akan melihat detail produk dan mengisi jumlah pesanan.



Gambar V.2 Antarmuka Detail Produk

c. Antarmuka Daftar Order

Antarmuka daftar order akan tampil saat user memilih menu order. Pada antarmuka ini user akan melihat daftar orderan dan button konfirmasi pembayaran.



Gambar V.3 Antarmuka Daftar Order

d. Antarmuka Konfirmasi Pembayaran

Antarmuka konfirmasi pembayaran akan tampil saat user menekan button konfirmasi pembayaran. Antarmuka ini menampilkan kolom untuk melakukan konfirmasi pembayaran.

fajar pratama putra Help

Ecom material

Lakukan Pencarian

CONTACT US

Pilih Kategori ▾ 10% Untuk Pembelian Di Atas Rp200.000 Cobalah Pengiriman Gratis Selama 15 H

Konfirmasi Pembayaran

astari

astari@gmail.com

Jl. Ablam

astari@gmail.com

Jl. Ablam

Already have an account? [Login Now](#)

COMPANY
About Us
Marketplace

SERVICES
Contact Us
FAQ

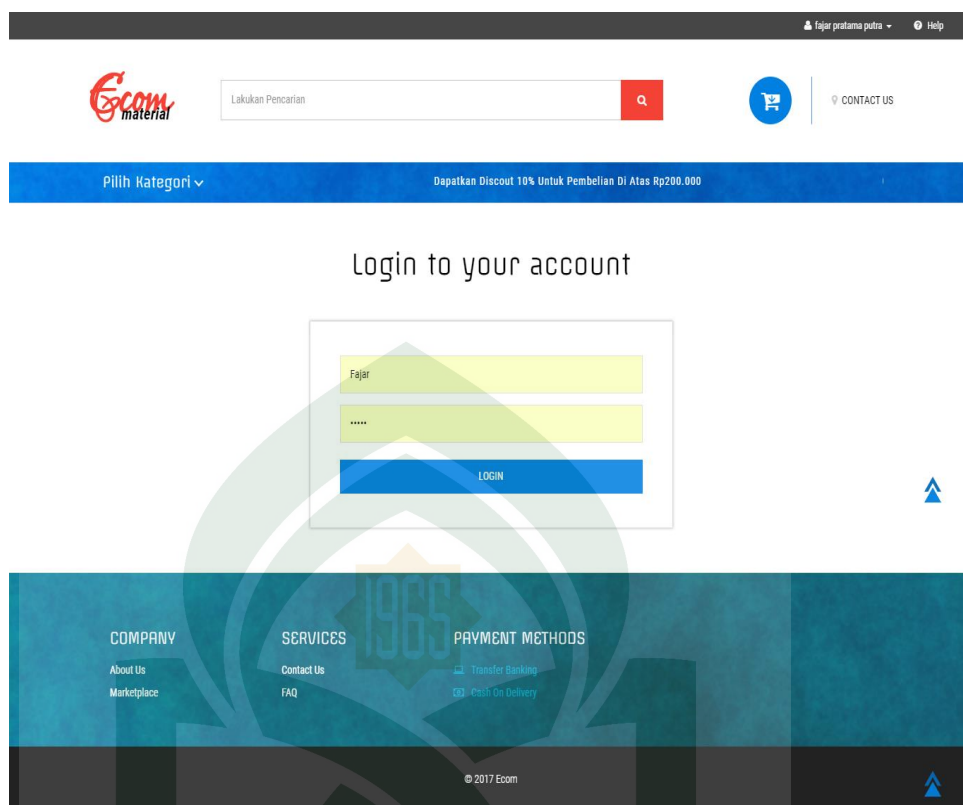
PAYMENT METHODS
Transfer Banking
Cash On Delivery

© 2017 Ecom

Gambar V.4 Antarmuka Konfirmasi Pembayaran

e. Antarmuka Login

Antarmuka Login akan tampil saat user menekan button Login atau pada saat melakukan pemesanan produk. Antarmuka ini menampilkan kolom untuk melakukan login user.



Gambar V.5 Antarmuka Login

f. Antarmuka Buat Akun

Antarmuka buat akun akan tampil saat user memilih menu *Signup*.
Antarmuka ini menampilkan kolom untuk melakukan pembuatan akun.

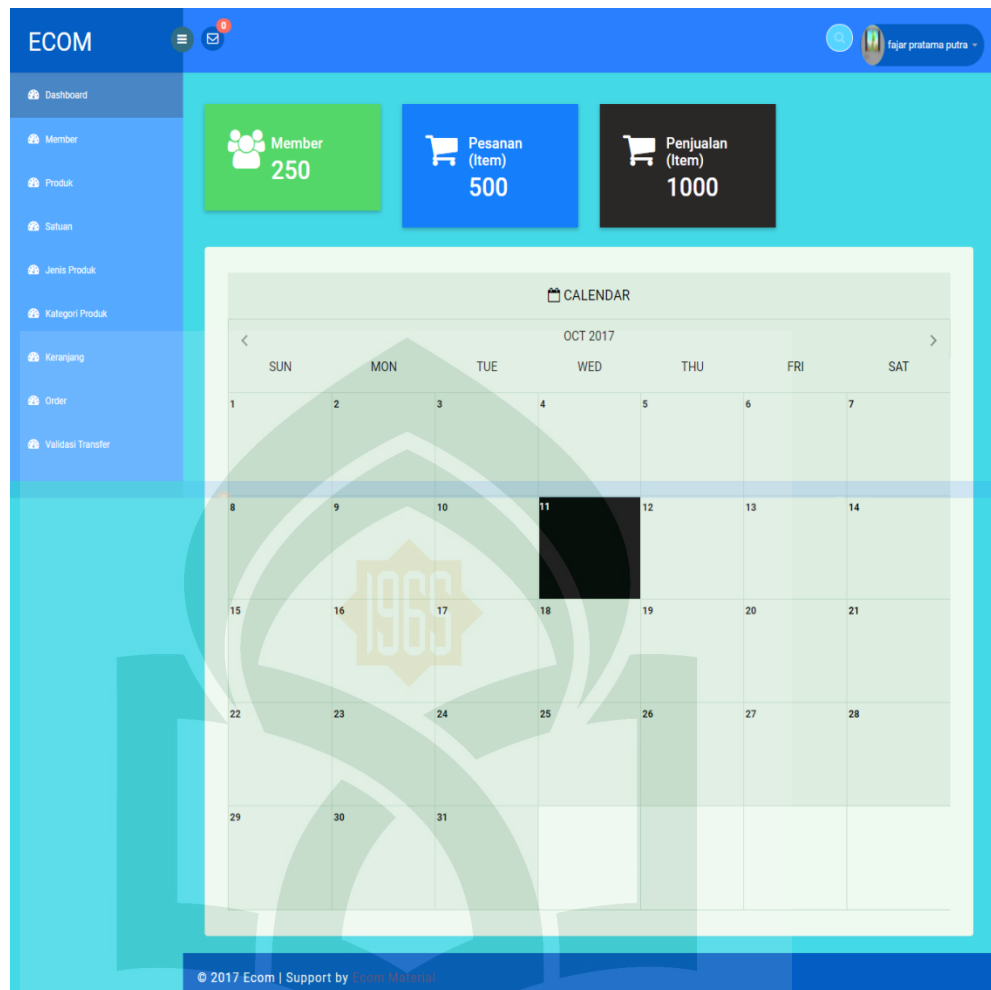
UNIVERSITAS ISLAM NEGERI
ALAUDDIN
MAKASSAR

The screenshot displays the 'Create your account' page on the Ecom material website. At the top, there is a navigation bar with the Ecom material logo, a search bar, and a shopping cart icon. Below this is a blue banner with promotional text and a 'Cobalah' button. The main content area features a 'Create your account' heading and a registration form. The form consists of three rows of input fields, each with a 'Nama Lengkap' label. The first row has a yellow background, the second is white, and the third is light green. Below the form, there is a link for 'Already have an account? Login Now'. The footer contains three columns of links: 'COMPANY' (About Us, Marketplace), 'SERVICES' (Contact Us, FAQ), and 'PAYMENT METHODS' (Transfer Bank, Cash On Delivery). A copyright notice '© 2017 Ecom' is at the bottom center.

Gambar V.6 Antarmuka Buat Akun

g. Antarmuka Dashboard *Beckend*

Antarmuka Dashboard *BeckEnd* akan tampil saat admin masuk. Antarmuka ini menampilkan data jumlah order, pesanan, dan member.



Gambar V.7 Antarmuka Dashboard

h. Antarmuka Member

Antarmuka member akan tampil saat admin memilih menu member.

Antarmuka ini menampilkan data detail member.

ID	Nama	Email	Telepon	Aksi
absckh	fajar pratama putra	fajar@gmail.com	082192100124	View Edit Delete
q7J2Sz	putra saja	fajarpratamap.official@gmail.com	089640490161	View Edit Delete
QEYINJ	apa saja	apasaja@gmail.com	08732567	View Edit Delete
ZBjRsb	apa saja	apasaja@gmail.com	08210010240765	View Edit Delete
mMMhkj	Cindy	cindy@gmail.com	08978	View Edit Delete
akjsfb	Dwi	Dwi@gmail.com	09097	View Edit Delete
J85d4J	abrar	abrar@gmail.com	0707907	View Edit Delete
YchLeu	Farhat Fadil Fawwaz	farhat@gmail.com	08933	View Edit Delete
yTLOMD	Fuad Abdul Ghani Muthman	fuad@gmail.com	087356r2	View Edit Delete
0QKmQD	Affan Arsalan Baqir	affan@gmail.co.id	08765	View Edit Delete

Gambar V.8 Antarmuka Member

i. Antarmuka Keranjang

Antarmuka keranjang akan tampil saat admin memilih menu keranjang. Antarmuka ini menampilkan data detail keranjang dan menampilkan status pemesanan produk..

ID	Id Member	Id Produk	Qty	Harga	Status	Tanggal	Aksi
1	abscbh	Bef00K	40	1940000	Whiting list	2017-10-11 10:15:36	Edit Delete
2	abscbh	fQOmX5	20	1110000	Order	2017-09-17 15:44:47	Edit Delete
3	abscbh	gyR3n	7	385000	Order	2017-09-03 10:27:31	Edit Delete
4	abscbh	aZvefz	5	345000	Order	2017-09-03 10:22:49	Edit Delete
5	abscbh	14M8gh	10	1620000	Order	2017-09-03 00:38:33	Edit Delete

Gambar V.9 Antarmuka Keranjang

j. Antarmuka Order

Antarmuka order akan tampil saat admin memilih menu order. Antarmuka ini menampilkan data detail order dan menampilkan status orderan produk..

ID	Member	Alamat	Telepon	Total Harga	Status	Tanggal	Aksi
1	abscbh	Jl. Baji Ali 1, Lr. 1 No.15 Makassar	082192100124	1110000	Confirm	2017-09-17 15:45:54	View Edit Delete
2	abscbh	JL. Ablam	082192100124	385000	Order	2017-09-03 10:28:22	View Edit Delete
3	q7J2Sz	jl. kerung kerung	08954312813	165000	Order	2017-08-30 09:16:29	View Edit Delete

Gambar V.10 Antarmuka Order

B. Hasil Pengujian

1. Pengujian Dashboard *Frontend*

Tabel pengujian halaman dashboard frontend digunakan untuk mengetahui apakah dashboard ini dapat berfungsi sesuai dengan yang diharapkan. Berikut tabel pengujian dashboard *frontend* :

Tabel V.1 Pengujian Dashboard *Frontend*

Kasus dan Hasil Uji (Data Benar)			
Data Masukan	Yang Diharapkan	Pengamatan	Kesimpulan
Sistem diakses	Tampil dashboard frontend	Antarmuka dashboard menampilkan halaman dashboard user	<input checked="" type="checkbox"/> Diterima <input type="checkbox"/> Ditolak

2. Pengujian Halaman Produk *by category*

Tabel pengujian halaman produk *by category* digunakan untuk mengetahui apakah halaman ini dapat menampilkan data kategori produk sesuai dengan yang diharapkan. Berikut tabel pengujian halaman produk *by category* :

Tabel V.2 Pengujian Halaman Produk *by category*

Kasus dan Hasil Uji (Data Benar)			
Data Masukan	Yang Diharapkan	Pengamatan	Kesimpulan
Memilih Menu Kategori	Tampil daftar produk kategori yang dipilih	Menampilkan daftar produk	<input checked="" type="checkbox"/> Diterima <input type="checkbox"/> Ditolak

3. Pengujian Halaman Detail Produk

Tabel pengujian halaman detail produk digunakan untuk mengetahui apakah halaman ini dapat menampilkan data detail produk sesuai dengan yang diharapkan. Berikut tabel pengujian halaman detail produk :

Tabel V.3 Pengujian Halaman Detail Produk

Kasus dan Hasil Uji (Data Benar)			
Data Masukan	Yang Diharapkan	Pengamatan	Kesimpulan
Memilih satu produk	Tampil data detail produk	Menampilkan data detail produk yang dipilih	[√] Diterima [] Ditolak

4. Pengujian Halaman Detail Order

Tabel pengujian halaman detail order digunakan untuk mengetahui apakah halaman ini dapat menampilkan detail order sesuai dengan yang diharapkan. Berikut tabel pengujian halaman detail order :

Tabel V.4 Pengujian Halaman Detail Order

Kasus dan Hasil Uji (Data Benar)			
Data Masukan	Yang Diharapkan	Pengamatan	Kesimpulan
Memilih Menu Order	Tampil daftar order	Menampilkan data daftar order	[√] Diterima [] Ditolak

5. Pengujian Halaman Buat Akun

Tabel pengujian halaman buat akun digunakan untuk mengetahui apakah halaman ini dapat menampilkan inputan membuat akun sesuai dengan yang diharapkan. Berikut tabel pengujian halaman buat akun :

Tabel V.5 Pengujian Halaman Buat Akun

Kasus dan Hasil Uji (Data Benar)			
Data Masukan	Yang Diharapkan	Pengamatan	Kesimpulan
Memilih Menu Sign up	Tampil inputan membuat akun	Menampilkan inputan membuat akun	[√] Diterima [] Ditolak

6. Pengujian Menu Dashboard *Beckend*

Tabel pengujian menu dashboard *backend* digunakan untuk mengetahui apakah menu ini dapat menampilkan data member dan produk sesuai dengan yang diharapkan. Berikut tabel pengujian menu dashboard *backend* :

Tabel V.6 Pengujian Menu Dashboard *Beckend*

Kasus dan Hasil Uji (Data Benar)			
Data Masukan	Yang Diharapkan	Pengamatan	Kesimpulan
Memilih Menu Dashboard	Tampil data jumlah member, produk, dan order	Menampilkan data sederhana	[√] Diterima [] Ditolak

7. Pengujian Menu Member

Tabel pengujian menu member digunakan untuk mengetahui apakah menu ini dapat menampilkan detail member sesuai dengan yang diharapkan. Berikut tabel pengujian menu member :

Tabel V.7 Pengujian Menu Member

Kasus dan Hasil Uji (Data Benar)			
Data Masukan	Yang Diharapkan	Pengamatan	Kesimpulan

Memilih Menu Member	Tampil detail member	Menampilkan data detail member	[√] Diterima [] Ditolak
---------------------	----------------------	--------------------------------	-----------------------------

8. Pengujian Menu Kategori

Tabel pengujian menu kategori digunakan untuk mengetahui apakah menu ini dapat menampilkan daftar kategori produk sesuai dengan yang diharapkan. Berikut tabel pengujian menu kategori :

Tabel V.8 Pengujian Menu Kategori

Kasus dan Hasil Uji (Data Benar)			
Data Masukan	Yang Diharapkan	Pengamatan	Kesimpulan
Memilih Menu Kategori	Tampil daftar data kategori	Menampilkan data kategori	[√] Diterima [] Ditolak

9. Pengujian Menu Order

Tabel pengujian menu order digunakan untuk mengetahui apakah menu ini dapat menampilkan detail order sesuai dengan yang diharapkan. Berikut tabel pengujian menu member :

Tabel V.9 Pengujian Menu Order

Kasus dan Hasil Uji (Data Benar)			
Data Masukan	Yang Diharapkan	Pengamatan	Kesimpulan
Memilih Menu Order	Tampil data produk yang sudah di order	Menampilkan data produk yang telah di order	[√] Diterima [] Ditolak

C. Pengujian Kelayakan Sistem

Pengujian kelayakan sistem digunakan untuk mengetahui respon pengguna terhadap aplikasi yang dibangun. Pengujian ini dilakukan dengan metode kuisisioner (angket). Teknik kuisisioner ini digunakan untuk mengumpulkan data yang dibutuhkan dari sejumlah pertanyaan secara tertulis yang diajukan kepada responden yang mendapat bimbingan maupun petunjuk dari peneliti.

Adapun indikator yang menjadi penilaian dalam pengujian ini yakni sebagai berikut :

1. Kemudahan dalam penggunaan sistem
2. Ketertarikan pengguna menggunakan sistem
3. Fungsionalitas sistem
4. Kemanfaatan sistem
5. Tampilan antarmuka sistem

Instrument yang digunakan dalam penelitian ini berupa angket dengan mengajukan sejumlah kriteria penilaian kepada responden dengan berpedoman pada indikator yang telah ditetapkan. Menggunakan skala likert pada item-item kriteria, dimana setiap alternatif jawaban mengandung perbedaan nilai. Berikut ini adalah hasil kuisisioner yang dibagikan kepada 10 responden penjual dan 10 responden pembeli dengan 5 kriteria.

Rincian hasil dari penilaian kriteria pada kuisisioner dapat dilihat pada grafik berikut :

Tabel V.20 Bobot Nilai

Tabel Bobot Nilai	
A	5
B	4
C	3
D	2
E	1

Tabel V.21 Persentasi Nilai
Tabel Persentasi Nilai

Nilai	Keterangan
80%-100%	Sangat Baik
60%-79.99%	Baik
40%-59.99%	Cukup Baik
20%-39.99%	Kurang Baik
0%-19.99%	Tidak Baik

1. Responden Pembeli

a. Kemudahan dalam penggunaan sistem

- 1) Sangat Baik : 4 orang, Jadi, $\frac{20}{50} \times 100\% = 40\%$
- 2) Baik : 5 orang, Jadi, $\frac{20}{40} \times 100\% = 50\%$
- 3) Cukup Baik : 1 orang, Jadi, $\frac{3}{30} \times 100\% = 10\%$
- 4) Kurang Baik : 0 orang, Jadi, 0 %
- 5) Tidak Baik : 0 orang, Jadi, 0%



Gambar V.11 Kemudahan dalam penggunaan sistem (responden pembeli)

$$\text{Rumus index \%} = \frac{\text{Jumlah Total}}{y} \times 100 = \frac{43}{50} \times 100 = 86\%$$

86% = Sangat Baik “perhatikan tabel persentase nilai”.

Jadi, dari hasil di atas maka dapat disimpulkan bahwa kemudahan dalam penggunaan sistem **sangat baik**.

b. Ketertarikan pengguna menggunakan sistem

1) Sangat Baik : 1 orang, Jadi, $\frac{5}{50} \times 100\% = 10\%$

2) Baik : 6 orang, Jadi, $\frac{24}{40} \times 100\% = 60\%$

3) Cukup Baik : 30% , Jadi, $\frac{9}{30} \times 100\% = 30\%$

4) Kurang Baik : 0 orang, Jadi, 0%

5) Tidak Baik : 0 orang, Jadi, 0%



Gambar V.12 Ketertarikan pengguna menggunakan sistem (responden pembeli)

Untuk mendapatkan hasil interpretasi,


$$\text{Rumus index \%} = \frac{\text{Jumlah Total}}{y} \times 100 = \frac{38}{50} \times 100 = 76\%$$

76% = Baik “perhatikan tabel persentase nilai”.

Jadi, dari hasil di atas maka dapat disimpulkan bahwa daya tarik sistem dinilai **baik** oleh responden.

c. Fungsionalitas sistem

- 1) Sangat Baik : 3 orang, Jadi, $\frac{15}{50} \times 100\% = 30\%$
- 2) Baik : 5 orang, Jadi, $\frac{20}{40} \times 100\% = 50\%$
- 3) Cukup Baik : 2 orang, Jadi, $\frac{6}{30} \times 100\% = 20\%$
- 4) Kurang Baik : 0 orang, Jadi, 0%
- 5) Tidak Baik : 0%, Jadi, 0%



Gambar V.13 Fungsionalitas Sistem (responden pembeli)

Untuk mendapatkan hasil interpretasi,

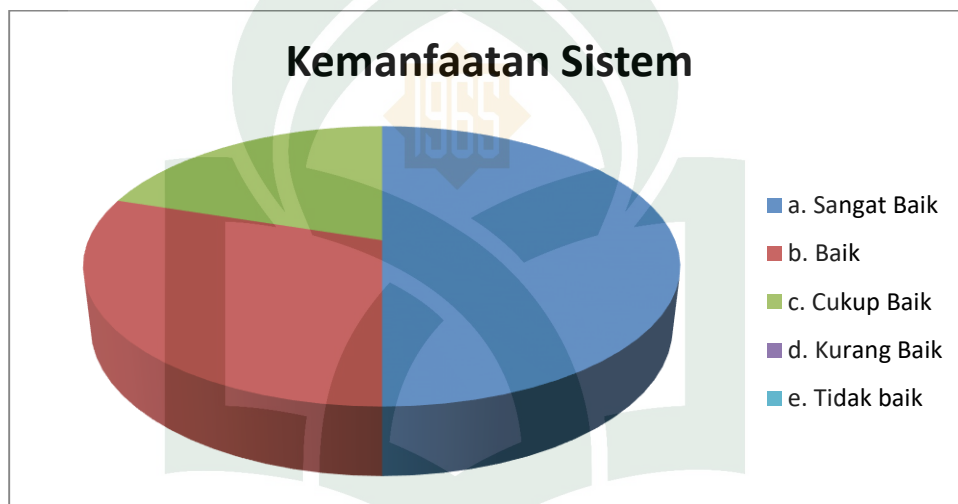
$$\text{Rumus index \%} = \frac{\text{Jumlah Total}}{Y} \times 100 = \frac{41}{50} \times 100 = 82\%$$

82% = Sangat Baik “perhatikan tabel persentase nilai”.

Jadi, dari hasil di atas maka dapat disimpulkan bahwa fungsional sistem dinilai **sangat baik** oleh responden.

d. Kemanfaatan sistem

- 1) Sangat Baik : 5 orang, Jadi, $\frac{25}{50} \times 100\% = 50\%$
- 2) Baik : 3 orang, Jadi, $\frac{12}{40} \times 100\% = 30\%$
- 3) Cukup Baik : 2 orang, Jadi, $\frac{6}{30} \times 100\% = 20\%$
- 4) Kurang Baik : 0 orang Jadi, 0%
- 5) Tidak Baik : 0% Jadi, 0%



Gambar V.14 Kemanfaatan Sistem (responden pembeli)

Untuk mendapatkan hasil interpretasi,

$$\text{Rumus index \%} = \frac{\text{Jumlah Total}}{y} \times 100 = \frac{43}{50} \times 100 = 86\%$$

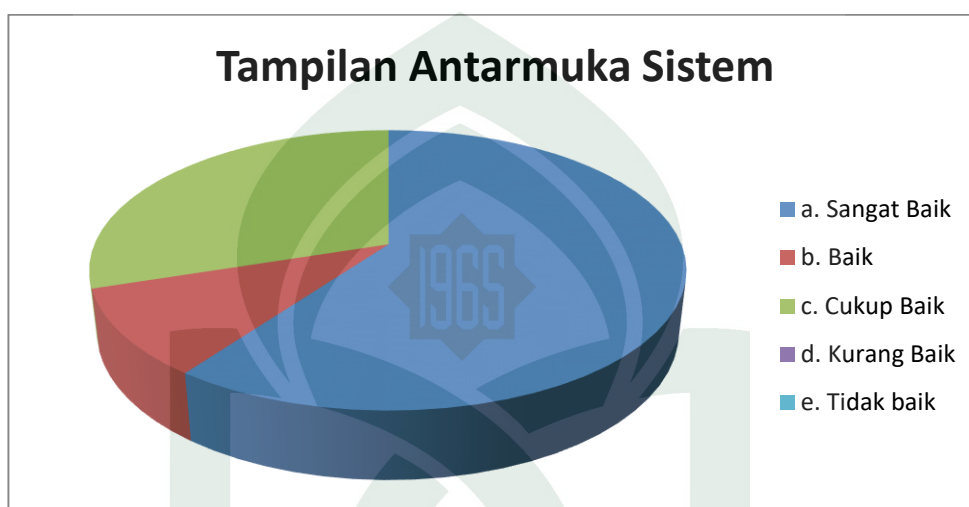
86% = Sangat Baik “perhatikan tabel persentase nilai”.

Jadi, dari hasil di atas maka dapat disimpulkan bahwa kemanfaatan sistem dinilai **sangat baik** oleh responden.

e. Tampilan antarmuka sistem

- 1) Sangat Baik : 6 orang, Jadi, $\frac{30}{50} \times 100\% = 60\%$

- 2) Baik : 10%, Jadi, $\frac{4}{40} \times 100\% = 10\%$
- 3) Cukup Baik : 3 orang, Jadi, $\frac{9}{30} \times 100\% = 30\%$
- 4) Kurang Baik : 0 orang, Jadi, 0%
- 5) Tidak Baik : 0% Jadi, 0%



Gambar V.15 Tampilan Antarmuka Sistem (responden pembeli)

Untuk mendapatkan hasil interpretasi,

$$\text{Rumus index \%} = \frac{\text{Jumlah Total}}{Y} \times 100 = \frac{43}{50} \times 100 = 86\%$$

86% = Sangat Baik “perhatikan tabel persentase nilai”.

Jadi, dari hasil di atas maka dapat disimpulkan bahwa tampilan antarmuka sistem dinilai **sangat baik** oleh responden.

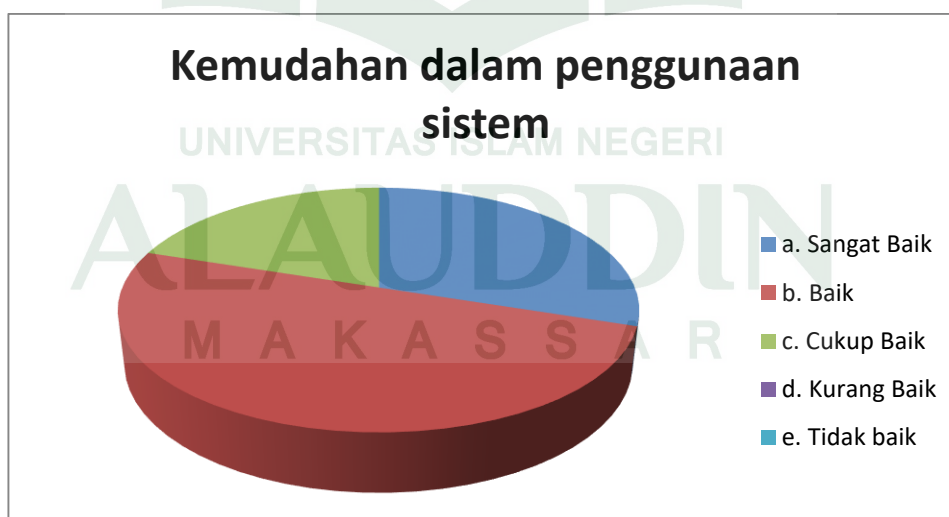
Berdasarkan hasil dari kuisisioner diatas maka dapat ditarik pernyataan bahwa kemudahan dalam penggunaan sistem dinilai sangat baik oleh responden, dan daya tarik sistem dinilai baik dari responden, dalam hal fungsi-fungsi sistem dinilai sangat baik oleh responden karena semua dapat

berjalan dengan semestinya, responden juga menilai sangat baik dari sisi kemanfaatan sistem ini, selain itu dari segi tampilan antarmuka sistem juga dinilai sangat baik oleh responden, sehingga kesimpulannya menurut responden pembeli sistem ini layak digunakan sebagai sistem belanja online untuk menunjang kemudahan dan keuntungan bagi pembeli.

2. Responden Penjual

a. Kemudahan dalam penggunaan sistem

- 1) Sangat Baik : 3 orang, Jadi, $\frac{15}{50} \times 100\% = 30\%$
- 2) Baik : 5 orang, Jadi, $\frac{20}{40} \times 100\% = 50\%$
- 3) Cukup Baik : 2 orang, Jadi, $\frac{6}{30} \times 100\% = 20\%$
- 4) Kurang Baik : 0 orang, Jadi, 0%
- 5) Tidak Baik : 0 orang, Jadi, 0%



Gambar V.16 Kemudahan Dalam Penggunaan Sistem (responden penjual)

Untuk mendapatkan hasil interpretasi,

$$\text{Rumus index \%} = \frac{\text{Jumlah Total}}{Y} \times 100 = \frac{41}{50} \times 100 = 82\%$$

82% = Sangat Baik “perhatikan tabel persentase nilai”.

Jadi, dari hasil di atas maka dapat disimpulkan bahwa kemudahan dalam penggunaan sistem **sangat baik**.

b. Ketertarikan pengguna menggunakan sistem

- 1) Sangat Baik : 3 orang, Jadi, $\frac{15}{50} \times 100\% = 30\%$
- 2) Baik : 4 orang, Jadi, $\frac{16}{40} \times 100\% = 40\%$
- 3) Cukup Baik : 3 orang, Jadi, $\frac{9}{30} \times 100\% = 30\%$
- 4) Kurang Baik : 0 orang, Jadi, 0%
- 5) Tidak Baik : 0%, Jadi, 0%



Gambar V.17 Ketertarikan Pengguna Menggunakan Sistem (responden penjual)

Untuk mendapatkan hasil interpretasi,

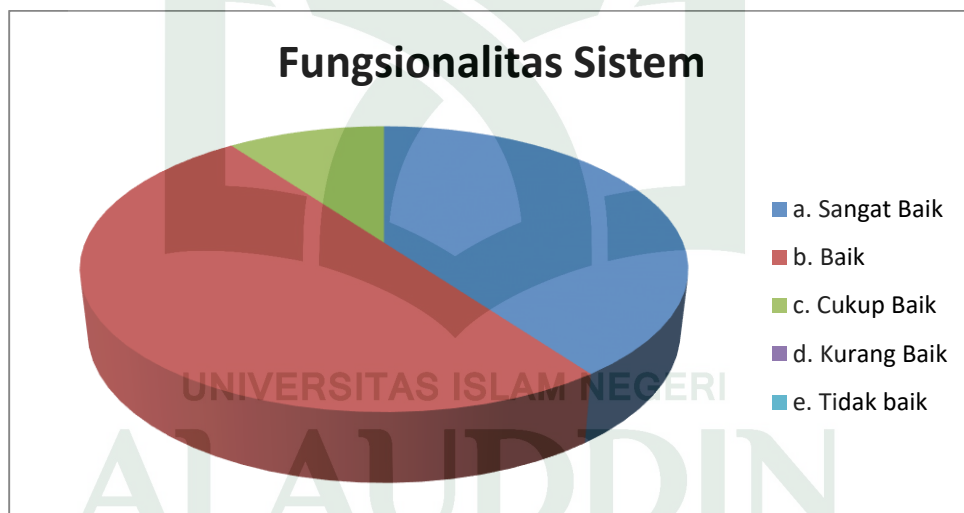
$$\text{Rumus index \%} = \frac{\text{Jumlah Total}}{Y} \times 100 = \frac{40}{50} \times 100 = 80\%$$

80% = Sangat Baik “perhatikan tabel persentase nilai”.

Jadi, dari hasil di atas maka dapat disimpulkan bahwa daya tarik sistem dinilai **sangat baik** oleh responden.

c. Fungsionalitas sistem

- 1) Sangat Baik : 4 orang, Jadi, $\frac{20}{50} \times 100\% = 40\%$
- 2) Baik : 5 orang, Jadi, $\frac{20}{40} \times 100\% = 50\%$
- 3) Cukup Baik : 1 orang, Jadi, $\frac{3}{30} \times 100\% = 10\%$
- 4) Kurang Baik : 0%, Jadi, 0%
- 5) Tidak Baik : 0%, Jadi, 0%



Gambar V.18 Fungsionalitas Sistem (responden penjual)

Untuk mendapatkan hasil interpretasi,

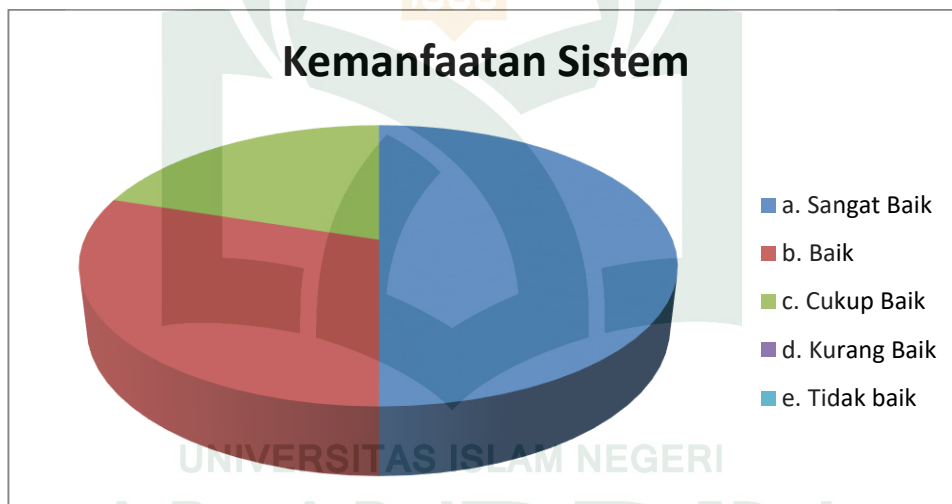
$$\text{Rumus index \%} = \frac{\text{Jumlah Total}}{Y} \times 100 = \frac{43}{50} \times 100 = 86\%$$

86% = Sangat Baik “perhatikan tabel persentase nilai”.

Jadi, dari hasil di atas maka dapat disimpulkan bahwa fungsional sistem dinilai **sangat baik** oleh responden.

d. Kemanfaatan sistem

- 1) Sangat Baik : 5 orang, Jadi, $\frac{25}{50} \times 100\% = 50\%$
- 2) Baik : 3 orang, Jadi, $\frac{12}{40} \times 100\% = 30\%$
- 3) Cukup Baik : 2 orang, Jadi, $\frac{6}{30} \times 100\% = 20\%$
- 4) Kurang Baik : 0 orang, Jadi, 0%
- 5) Tidak Baik : 0 orang, Jadi, 0%



Gambar V.19 Kemanfaatan Sistem (responden penjual)

Untuk mendapatkan hasil interpretasi,

$$\text{Rumus index \%} = \frac{\text{Jumlah Total}}{Y} \times 100 = \frac{43}{50} \times 100 = 86\%$$

86% = Sangat Baik “perhatikan tabel persentase nilai”.

Jadi, dari hasil di atas maka dapat disimpulkan bahwa kemanfaatan sistem dinilai **sangat baik** oleh responden.

e. Tampilan antarmuka sistem

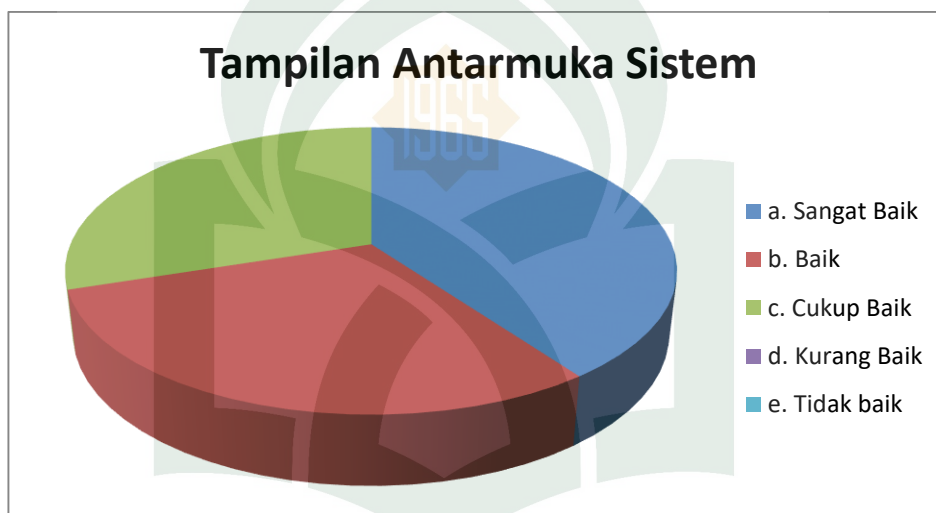
1) Sangat Baik : 4 orang, Jadi, $\frac{20}{50} \times 100\% = 40\%$

2) Baik : 3 orang, Jadi, $\frac{12}{40} \times 100\% = 30\%$

3) Cukup Baik : 3 orang, Jadi, $\frac{9}{30} \times 100\% = 30\%$

4) Kurang Baik : 0%, Jadi, 0%

5) Tidak Baik : 0%, Jadi, 0%



Gambar V.20 Tampilan Antarmuka Sistem (responden penjual)

Untuk mendapatkan hasil interpretasi,

$$\text{Rumus index \%} = \frac{\text{Jumlah Total}}{Y} \times 100 = \frac{41}{50} \times 100 = 82\%$$

82% = Sangat Baik “perhatikan tabel persentase nilai”.

Jadi, dari hasil di atas maka dapat disimpulkan bahwa tampilan antarmuka sistem dinilai **sangat baik** oleh responden.

Berdasarkan hasil dari kuisioner diatas maka dapat ditarik pernyataan bahwa kemudahan dalam penggunaan sistem dinilai sangat baik

oleh responden, dan daya tarik sistem dinilai sangat baik juga oleh responden, dalam hal fungsi-fungsi sistem dinilai sangat baik oleh responden karena semua dapat berjalan dengan semestinya, responden juga menilai sangat baik dari sisi kemanfaatan sistem ini, selain itu dari segi tampilan antarmuka sistem juga dinilai sangat baik oleh responden, sehingga kesimpulannya menurut responden penjual sistem ini layak digunakan sebagai sistem belanja online untuk menunjang kemudahan dan keuntungan bagi penjual khususnya dibidang bahan bangunan.



BAB VI

PENUTUP

A. Kesimpulan

Dari hasil penelitian yang telah dilakukan disimpulkan bahwa, Sistem ini dapat menjalankan fungsinya dengan baik dan efisien berdasarkan hasil pengujian menunjukkan fungsi dalam aplikasi semua berjalan baik pada fungsi tombol dan lain-lain yang telah disesuaikan pada perancangan flowchart sistem.

Adapun kelemahan dalam aplikasi adalah belum bisa melayani pembayaran *e-banking* yang secara langsung terintegrasi dengan pihak BANK, sehingga pembeli hanya bisa melakukan pembayaran transfer melalui teller BANK atau ATM terdekat.

B. Saran

Sistem Ecommerce ini masih jauh dari kesempurnaan, untuk membuat sebuah sistem yang baik tentu perlu dilakukan pengembangan baik dari sisi manfaat maupun dari sisi kerja sistem. Diperlukan kerjasama dari setiap pihak yang terkait untuk bisa mengembangkan sistem ini sehingga bisa berjalan sesuai dengan keperluan pasar terkhusus di bidang penjualan material bangunan

Demikian saran yang dapat penulis berikan, semoga saran tersebut bisa dijadikan sebagai bahan masukan yang dapat bermanfaat bagi penulis khususnya dan bagi pengembang pada umumnya.

DAFTAR PUSTAKA

- Arikunto, Suharsimi. 1991. *Manajeen Penelitian*. Jakarta: Rineka Cipta.
- Basrowi & Suwandi. 2008. *Memahami Penelitian Kualitatif*. Jakarta: Rineka Cipta.
- Ervianto, W. (2005). *Manajemen Proyek Konstruksi (Edisi revisi)*. Yogyakarta: Andi.
- Gito, sudarmono Indriyo. 2000. *Manajemen Pemasaran*. Edisi II, BPFE, Yogyakarta.
- Iyas. 2011. *Implementasi Sistem Penjualan Online Berbasis Ecommerce Pada Usaha Rumahan Griya Unik Wanita*. Skripsi Sarjana pada FST UIN Syarif Hidayatullah Jakarta: tidak diterbitkan.
- Kalakota, R and Whinston, A.B. 1997. *Electronic Commerce: A Manager's Guide*. New Jersey: Addison-Wesley Professional.
- Kotler, Philip. dan Keller, Kevin Lane. 2010. *Manajemen Pemasaran*. Jilid 1, Edisi Ketiga belas. Jakarta : Erlangga.
- Laudon, Kenneth C and Jane P.Laudon. 1998. *Computer And Information System*, Edisi Ke-5. USA: Times Mirror Higher Education Group
- Moelong, J. Lexi. 2002. *Metodologi Penelitian Kualitatif*. Bandung: Remaja Karya.

Moeleong, L. J. 2010. Metodologi Penelitian Kualitatif, Bandung: Remaja Rosda Karya.

Subagio, H., dan Utama, L., C., 2014, Analisa Pengaruh Dining Experience Terhadap Behavioral Intention Dengan Customer Satisfaction Sebagai Variabel Intervening (Studi kasus: Domicile Kitchen and Lounge) Jurnal Manajemen Pemasaran, Vol. 2, No. 1, pp 1-8.

Syakirurohman. Muh. 2013. Apa itu framework ?. Tersedia: <http://www.syakirurohman.net/2013/12/mengenal-pengertianframework-website.html>. (28 Februari 2017)

Noer, Victor Nicolas 2011. Perancangan Sistem Informasi Penjualan dan Pemesanan Produk Berbasis Web. Skripsi Sarjana pada FT Universitas Widyatama: tidak diterbitkan.

RIWAYAT HIDUP



Fajar Pratama Putra merupakan anak pertama dari 2 bersaudara, Lahir dari pasangan Idris dan Dewi Soesilowati Penulis lahir pada hari sabtu tanggal 25 Februari 1995 tempat lahir Makassar dan memulai jenjang pendidikan di SDN Mattoangin 2 Makassar pada tahun 2002 dan selesai pada tahun 2007, penulis melanjutkan pendidikan di SMP Baji Minasa Makassar tahun 2008 dan melanjutkan pendidikan di SMA Nasional Makassar dan menyelesaikan pendidikan pada tahun 2013. Setelah menyelesaikan pendidikan di tingkat SMA, penulis merasakan pentingnya pendidikan untuk masa depan, maka penulis melanjutkan pendidikannya di UNIVERSITAS ISLAM NEGERI ALAUDDIN MAKASSAR dengan berfokus pada jurusan Sistem Informasi yang di anggap mampu menunjang karirnya dimasa depan. Saat memasuki dunia kampus, penulis tidak hanya mengikuti proses perkuliahan saja tapi juga mengikuti organisasi Himpunan Mahasiswa Jurusan (HMJ) Sistem Informasi selama setahun mendapat jabatan di bagian divisi Keilmuan. Disamping sebagai mahasiswa penulis juga aktif berorganisasi diluar.