

**PERTUMBUHAN TANAMAN KRISAN (*Chrysanthemum morifolium*)
VARIETAS NAWESWARI AGRIHORTI PADA VARIASI
KONSENTRASI EKSTRAK KECAMBAH KACANG
HIJAU PADA MEDIA MS (*Murashige and Skoog*)**



SKRIPSI

**Diajukan Untuk Memenuhi Salah Satu Syarat Meraih Gelar Sarjana Sains
Pada Jurusan Biologi Fakultas Sains dan Teknologi
UIN Alauddin Makassar**

UNIVERSITAS ISLAM NEGERI
ALAUDDIN
M A K A S S A R

Oleh:

HARIANI
NIM. 60300112015

**FAKULTAS SAINS DAN TEKNOLOGI
UIN ALAUDDIN MAKASSAR
2018**

PERNYATAAN KEASLIAN SKRIPSI

Mahasiswa yang bertanda tangan di bawah ini:

Nama : Hariani
NIM : 60300112015
Tempat /Tgl.Lahir : Maroangin/29 Maret 1994
Jurusan/Prodi : Biologi/S1
Fakultas : Sains dan Teknologi
Instansi : Universitas Islam Alauddin Makassar
Alamat : Jln. Sultan Alauddin.
Judul : Pertumbuhan Tanaman Krisan (*Chrysanthemum morifolium*)
Varietas Naweswari Agrihorti Pada Variasi Konsentrasi
Ekstrak Kecambah Kacang Hijau Pada Media MS
(*Murashige and Skoog*)

Menyatakan dengan sesungguhnya dan penuh kesadaran bahwa skripsi ini benar adalah hasil karya sendiri. Jika di kemudian hari terbukti bahwa ia merupakan duplikat, tiruan, plagiat atau dibuat oleh orang lain, sebagian atau seluruhnya, maka skripsi dan gelar yang di peroleh karenanya batal demi hukum.

Makassar, Maret 2018

Penyusun

Hariani
NIM: 60300112015


PENGESAHAN SKRIPSI


Skripsi yang berjudul, “Pertumbuhan Tanaman Krisan (*Chyranthemum morifolium*) Varietas Naweswari Agrihorti Pada Variasi Konsentrasi Ekstrak Kecambah Kacang Hijau Pada Media MS (*Murashige and Skoog*)”, yang disusun oleh Hariani, NIM: 60300112015, mahasiswa Jurusan Biologi pada Fakultas Sains dan Teknologi UIN Alauddin Makassar, telah diuji dan dipertahankan dalam sidang *munaqasyah* yang diselenggarakan pada hari selasa, tanggal 27 Februari 2018 M, bertepatan dengan 11 Jumadil Akhir 1439 H, dinyatakan telah dapat diterima sebagai salah satu syarat untuk memperoleh gelar Sarjana dalam Ilmu Sains dan Teknologi, Jurusan Biologi.

Makassar, Maret 2018 M
11 Jumadil Akhir 1439 H

DEWAN PENGUJI :

Ketua	: Prof. Dr. H. Arifuddin Ahmad, M.Ag.	(.....)
Sekretaris	: Dr. Fatmawati Nur, S.Si., M.Si.	(.....)
Munaqisy I	: Dr. Hafsan, S.Si., M.Pd.	(.....)
Munaqisy II	: Isna Rasdianah Aziz, S.Si., M.Sc.	(.....)
Munaqisy III	: Nurkhalis A.Gaffar, M.Hum.	(.....)
Pembimbing I	: Baiq Farhatul Wahidah, S.Si., M.Si.	(.....)
Pembimbing II	: Nurlailah Mappanganro, S.P., M.P.	(.....)

Diketahui oleh:
Dekan Fakultas Sains dan Teknologi
UIN Alauddin Makassar, 

 Prof. Dr. H. Arifuddin Ahmad, M.Ag
NIP. 19691205 199303 1 001

PERSETUJUAN PEMBIMBING

Pembimbing penulisan skripsi Saudara **Hariani**, NIM: 60300112015, mahasiswa Jurusan Biologi pada Fakultas Sains dan Teknologi UIN Alauddin Makassar, setelah meneliti dan mengoreksi dengan seksama skripsi yang berjudul “Pertumbuhan Tanaman Krisan (*Chyranthemum morifolium*) Varietas Naweswari Agrihorti Pada Variasi Konsentrasi Ekstrak Kecambah Kacang Hijau Pada Media MS (*Murashige and Skoog*)”, memandang bahwa hasil penelitian skripsi tersebut telah memenuhi syarat-syarat ilmiah dan dapat disetujui untuk diajukan ke sidang *munaqasyah*.


Demikian persetujuan ini diberikan untuk diproses lebih lanjut.

Makassar, Maret 2018

Pembimbing I

Pembimbing II


Baiq Farhatul Wahidah, S.Si., M.Si
NIP.19750222 20912 2 002


Nurlailah Mappanganro, S.P., M.P
NIP.

BAB I

PENDAHULUAN

A. Latar Belakang

Di bumi ini Allah swt menciptakan segala sesuatu yang terdapat di muka bumi termasuk juga tumbuh-tumbuhan yang beragam dan memenuhi bumi tidak terkecuali tanaman krisan atau seruni (*Chrysanthemum morifolium*) yang banyak memiliki banyak manfaat dan tumbuh di sekitar kita. Salah satu ayat yang menjelaskan tentang tumbuhan yaitu al-Qur'an surah An-Naba'/78: 14-16

وَأَنْزَلْنَا مِنَ الْمُعْصِرَاتِ مَاءً ثَجَّاجًا (14) وَنَبَاتًا لِنُخْرِجَ بِهِ حَبًّا (15)

وَجَنَّاتٍ أَلْفَافًا (16)

Terjemahnya:

dan Kami turunkan dari awan, air hujan yang tercurah dengan hebatnya. Supaya Kami tumbuhkan dengan air itu bijian-bijian dan tumbuh-tumbuhan. Dan kebun-kebun yang lebat (Kementrian Agama RI, 2017).

Dan Kami menurunkan dari awan disaat hujan air yang tercurah dengan deras. Hujan adalah sumber satu-satunya bagi bumi "*al-mu'shiraat*" maksudnya adalah "dari awan". Agar dengan air itu, Kami mengeluarkan biji-bijian serta tumbuhan-tumbuhan sebagai bahan makanan untuk manusia dan hewan. Juga kebun-kebun yang dipenuhi oleh pepohonan lebat yang dahan-dahannya saling berkelindangan (Shihab, 2012).

Dari ayat di atas kita dapat menarik kesimpulan bahwa turunnya hujan menyebabkan terjadinya proses pengadukkan, yang selanjutnya menyebabkan biji-bijian dan tanam-tanaman baru bertumbuhan sehingga kebun-kebun pun tertutup dengan lebatnya tanaman. Tanaman yang tumbuh melalui suatu proses dimana dengan kehendak Sang Pencipta tanaman akan tumbuh dan dengan bantuan manusia yang menanam dan mengolahnya. Dengan adanya campur tangan manusia dalam pertumbuhan tanaman, tanaman yang ada di bumi dapat dimanfaatkan oleh manusia itu sendiri maupun makhluk hidup lainnya. Termasuk juga tanaman krisan atau seruni (*Chrysanthemum morifolium*) yang dimanfaatkan sebagai tanaman hias.

Krisan merupakan tanaman bunga hias berupa perdu berasal dari dataran cina. Krisan yang berasal dari dataran Cina, dikenal dengan *Chrysanthemum indicum* (kuning), *C. morifolium* (ungu dan pink) dan *C. daisy* (bulat, ponpon). Tanaman krisan sebagai komoditas pertanian yang memiliki nilai ekonomi cukup tinggi, telah diusahakan secara komersial sejak lama. Alasan tanaman hias sangat diminati karena keindahan dan daya tarik yang dimiliki oleh tanaman krisan sebagai tanaman hias. Salah satu tumbuhan yang bunganya indah dan terdiri dari berbagai macam warna adalah krisan. Tanaman krisan (*Chrysanthemum sp.*) termasuk *family asteraceae* (Rukmana, 2006).

Tanaman krisan (*Chrysanthemum morifolium*) bukan tanaman asli Indonesia, namun berasal dari Cina dan Jepang yang merupakan daerah subtropis, sehingga apabila tanaman tersebut dibudidayakan di daerah beriklim tropis seperti di Indonesia maka banyak hal yang perlu diperhatikan. Salah satunya adalah intensitas cahaya

matahari yang diterima oleh tanaman krisan. Tanaman krisan (*Chrysanthemum morifolium*) memerlukan cahaya pada siang hari sebesar 32.000 lux untuk pertumbuhan yang optimal (Effendi, 2003).

Tanaman krisan (*Chrysanthemum morifolium*) adalah tanaman hias yang merupakan salah satu komoditas hortikultura yang banyak diminati masyarakat, karena memiliki warna dan bentuk yang beragam, selain itu tanaman hias bermanfaat untuk memperindah lingkungan. Tanaman hias juga bermanfaat sebagai pemenuh kebutuhan rohani dan memperindah ruangan sehingga banyak masyarakat yang membudidayakannya. Tanaman hias meliputi tanaman hias daun dan tanaman hias bunga. Salah satu jenis tanaman hias bunga adalah krisan (*Chrysanthemum morifolium*). Daya tarik yang dimiliki tanaman krisan antara lain warna, tipe dan bentuknya yang beragam. Krisan juga dimanfaatkan dalam bidang kesehatan yaitu dikonsumsi sebagai teh herbal atau teh obat (Rahayu, 2013).

Krisan (*Chrysanthemum morifolium*) atau seruni merupakan salah satu komoditas andalan dalam industri hortikultura yang memiliki prospek pasar cukup baik. Bunga krisan dikenal juga sebagai salah satu “Raja Bunga Potong” memiliki banyak penggemar. Selain bentuk dan tipe yang beragam, warna bunga tanaman krisan sangat bervariasi, dengan kombinasi warna-warna yang begitu indah. Karena itu permintaan pasar baik dalam maupun luar negeri semakin meningkat (Sudaryanto, 2006).

Soedarjo, et al (2012) menyatakan bahwa produktivitas dan permintaan bunga krisan (*Chrysanthemum morifolium*) terus meningkat dari tahun ke tahun

sehingga membutuhkan ketersediaan varietas-varietas unggul baru dan bibit berkualitas secara berkesinambungan. Data statistik kementerian pertanian menyatakan bahwa perkembangan produktifitas tanaman bunga krisan (*Chrysanthemum morifolium*) di Indonesia dari tahun 2000 hingga 2015 terus meningkat. Mulai dari 2,3 juta tangkai di tahun 2000 hingga 442,7 juta tangkai di tahun 2015 (BPS, 2015).

Muhit (2007) menyatakan bahwa perkiraan permintaan bunga krisan (*Chrysanthemum morifolium*) di Indonesia selalu meningkat pada kisaran 25% pertahun. Kualitas dan konsistensi produksi bunga krisan masih menjadi permasalahan umum yang terjadi. Oleh karena itu sering ditemui harga penjualan bunga krisan yang fluktuatif dengan kualitas bunga yang tidak seragam. Pengamatan yang telah dilakukan di lapangan memperlihatkan bahwa kebanyakan krisan yang dilakukan oleh petani masih menggunakan cara konvensional yaitu dengan cara stek pucuk. Kebanyakan krisan dengan cara ini dapat menyebabkan terjadinya penurunan produktivitas dan kualitas keturunan krisan (Muhit, 2007)

Bibit krisan (*Chrysanthemum morifolium*) yang dibutuhkan dalam jumlah banyak, sehingga dengan mengimpor bibit biaya produksi semakin mahal dan ketersediaan bunga krisan secara kontinyu juga diperlukan untuk memenuhi permintaan konsumen. Masalah impor bibit dan kontinuitas ketersediaan bunga dapat diatasi melalui kebanyakan dengan teknik kulturin *in vitro*. Kultur *in vitro* tanaman mempunyai potensi sangat besar dalam program pemuliaan tanaman serta penyediaan benih dan bibit berkualitas (Istianigrum, et. al., 2013: 2).

Menurut Rukmana (2006), faktor utama penghambat usaha tani tanaman krisan yaitu kualitas bibit dan serangan hama dan penyakit. Serangan hama seperti penggorok daun yang disebabkan oleh hama kutu putih, penyakit karat dan layu yg disebabkan oleh *Puccinia horiana* juga menjadi salah satu hambatan bagi petani krisan. Hama penyakit ini mengakibatkan turunnya kualitas bunga dan hasil panen.

Salah satu upaya yang dapat ditempuh untuk menghasilkan bibit krisan (*Chrysanthemum morifolium*) dalam jumlah banyak dan waktu relatif singkat adalah melalui teknik kultur jaringan. Kultur jaringan merupakan suatu teknik mengisolasi bagian tanaman, baik berupa organ, jaringan, sel atau pun protoplasma dan selanjutnya mengkultur bagian tanaman tersebut pada media buatan dengan kondisi lingkungan yang steril dan terkendali. Bagian-bagian tersebut dapat beregenerasi hingga membentuk tanaman lengkap kembali (Basri, 2008).

Perbanyakan yang dilakukan dengan cara kultur jaringan diharapkan dapat menghasilkan kualitas bibit krisan (*Chrysanthemum morifolium*) yang unggul dan seragam, tahan terhadap penyakit, tingkat produksi tinggi serta waktu yang relatif lebih singkat jika di bandingkan dengan perbanyakan secara konvensional (Yusnita,2003).

Media tumbuh pada kultur jaringan sangat besar pengaruhnya terhadap pertumbuhan dan perkembangan eksplan serta bibit yang dihasilkan. Media merupakan salah satu faktor utama dalam perbanyakan tanaman dengan kultur jaringan. Keberhasilan perbanyakan dan perkembangbiakan tanaman dengan metode kultur jaringan secara umum sangat tergantung pada jenis media yang digunakan.

Media yang digunakan hampir pada semua macam tanaman terutama tanaman jenis *herbaceous*. Media MS merupakan jenis media yang paling banyak digunakan untuk berbagai tujuan kultur (Pratiwi,dkk., 2009: 34).

Selain memperhatikan media yang cocok untuk budidaya tanaman ini tambahan bahan atau ekstrak protein sangat penting untuk diperhatikan dan keberadaannya sangat mudah dijumpai disekitar kita. Salah satu contohnya yaitu jenis kacang-kacangan (*leguminoceae*) yang harganya lebih murah dan terjangkau jika dibandingkan sumber protein hewani seperti daging, unggas, telur ataupun susu sebagai sumber protein. Di antara kacang-kacangan tersebut, kacang hijau merupakan salah satu kacang-kacangan yang cukup penting karena kacang hijau merupakan kacang-kacangan yang digemari masyarakat. Kacang hijau diketahui mengandung protein sebanyak 20-25 persen dan pada kacang hijau mentah memiliki daya cerna sekitar 77 persen serta banyak dimanfaatkan menjadi bahan baku pangan, pakan ternak dan kosmetik (Andrestian dan Hatimah, 2015)

Sumber enzim dapat diperoleh dari tanaman, hewan dan mikroorganisme. Salah satu enzim pemecah pati adalah enzim α -amilase (α -1,4-glukan-glukanodidrolase; EC.3.2.1.1.), enzim ini sangat berperan dalam industri pembuatan roti dan sirup. Enzim α -amilase banyak terdapat pada kecambah kacang-kacangan. Enzim α -amilase dalam biji dibentuk pada waktu awal perkecambahan oleh asam giberilik. Asam giberilik adalah suatu senyawa organik yang sangat penting dalam proses perkecambahan suatu biji karena bersifat sebagai pengontrol perkecambahan tersebut. Selain itu, kacang hijau memiliki kelebihan dari segi ekonomis dan

agronomis, untuk mempelajari potensi kecambah kacang hijau sebagai sumber enzim α -amilase. Kacang hijau yang telah dikelolah dan menghasilkan ekstrak dapat diaplikasikan pada suatu media yang digunakan dalam perbanyakan tanaman seperti kultur (Suarni et. al., 2007).

Menurut Soeprapto (1992), kecambah kacang hijau memiliki komponen air terbesar dibandingkan dengan komponen lainnya. Dalam ekstrak kacang hijau komponen gula yang didapatkan dalam bentuk sukrosa, fruktosa dan glukosa. Selain air dan gula terdapat pula asam amino esensial yang terkandung dalam protein kacang hijau diantaranya yaitu triptofan 1,35 %, trionin 4,50 %, fenilalanin 7,07%, metionin 0,84 %, lisin 7,94 %, leusin 12,90 % dan valin 6,25 %. Asam amino esensial ini merupakan sebagai bahan dasar dalam pembentukan hormone tumbuhan.

Berdasarkan uraian tersebut maka dalam penelitian ini ekstrak kecambah kacang hijau dipilih untuk ditambahkan pada media MS (*Murashige and Skoog*) untuk melihat pengaruh terhadap pertumbuhan tanaman krisan (*Chrysanthemum morifolium*).

B. Rumusan Masalah

Adapun rumusan masalah pada penelitian ini :

1. Bagaimana pengaruh variasi konsentrasi ekstrak kecambah kacang hijau media MS (*Murashige and Skoog*) terhadap pertumbuhan tanaman krisan (*Chrysanthemum morifolium*) varietas Naweswari Agrihorti?

2. Pada variasi konsentrasi berapa dari ekstrak kecambah kacang hijau pada media MS (*Murashige and Skoog*) yang memberikan pengaruh terbaik terhadap pertumbuhan tanaman krisan (*Chrysanthemum morifolium*) varietas Naweswari Agrihorti?

C. Ruang Lingkup Penelitian

Ruang lingkup pada penelitian ini yaitu penelitian ini menggunakan planlet tanaman krisan (*Chrysanthemum morifolium*) steril. Tanaman krisan yang ditumbuhkan diukur meliputi tinggi tanaman, jumlah daun dan panjang akar. Pada media tanaman krisan menggunakan media ekstrak kecambah kacang hijau yang ditambahkan pada medium MS (*Murashige and Skoog*).

D. Kajian Pustaka / Penelitian Terdahulu

Penelitian-penelitian yang relevan dengan penelitian ini antara lain sebagai berikut:

1. Apriska (2015), melakukan penelitian dengan judul “Respon Pertumbuhan Propagul Pisang Barangan *Musa acuminata* Colla. Pada Beberapa Konsentrasi Ekstrak Kecambah Kacang Hijau Secara *In Vitro*”. Penelitian yang dilakukan menggunakan 5 macam media perlakuan, yaitu : K0 : Media MS + 4 ppm BAP + 2 ppm IAA (pembeding) K1 : Media MS + ekstrak kecambah kacang hijau 0 ppm (kontrol) K2 : Media MS + ekstrak kecambah kacang hijau 2 ppm K3 : Media MS + ekstrak kecambah kacang hijau 4 ppm K4 : Media MS + ekstrak

kecambah kacang hijau 6 ppm K5 : Media MS + ekstrak kecambah kacang hijau 8 ppm. Dengan hasil penelitian ekstrak kecambah kacang hijau sebagai pengganti zat pengatur tumbuh sintetik memberikan pengaruh nyata terhadap pertumbuhan jumlah propagul pisang barangan *Musa acuminata* Colla secara *in vitro*, ekstrak kecambah kacang hijau dengan konsentrasi 8 ppm adalah konsentrasi optimal untuk pertumbuhan dan perbanyak propagul pisang barangan *Musa acuminata* Colla. Secara *in vitro*.

2. Amilah dan Yuni,A., (2006), melakukan penelitian yang berjudul “ Pengaruh Konsentrasi Ekstrak Tauge dan Kacang Hijau pada Media *Vacin and Went* (VW) Terhadap Pertumbuhan Kecambah Anggrek Bulan *Phalaenopsis amabilis* L.” Penelitian yang dilakukan menggunakan 6 macam media perlakuan, yaitu : T1 = VW + ekstrak taoge 150 g/l, T2 = VW + ekstrak taoge 200 g/l, T3 = VW + ekstrak taoge 250 g/l, K1 = VW + ekstrak kacang hijau 50 g/l, K2 = VW + ekstrak kacang hijau 100 g/l, K3 = VW + ekstrak kacang hijau 150 g/l. Hasil penelitian yaitu konsentrasi ekstrak taoge yang berbeda memberikan pengaruh yang berbeda terhadap pertumbuhan anggrek bulan (*Phalaenopsis amabilis* L.), kecuali pada parameter jumlah akar 7 MST, 8 MST, 16 MST dan jumlah daun 7 MST, 8 MST, 16 MST. Konsentrasi ekstrak taoge 150 g/l memberikan pengaruh yang baik terhadap pertumbuhan anggrek bulan dengan menunjukkan hasil yang tertinggi, konsentrasi ekstrak kacang hijau yang berbeda memberikan pengaruh yang berbeda terhadap pertumbuhan anggrek bulan (*Phalaenopsis amabilis* L.) dengan hasil tertinggi ditunjukkan oleh konsentrasi ekstrak kacang hijau 50 g/l.

3. Fitri (2004), melakukan penelitian yang dengan judul “Pengaruh Ekstrak Tanaman Kacang Hijau [*Vigna radiata* (L.) Wilczek.] Terhadap Pertumbuhan dan Nodulasi Tanaman Kedelai [*Glycine max* (L.) Merr.]”. Penelitian berupa pengujian ekstrak cair berbagai organ tanaman kacang hijau terhadap pertumbuhan tanaman kedelai. Faktor kedua adalah konsentrasi ekstrak (K) terdiri dari 4 taraf yaitu konsentrasi 0% (K0 kontrol), 25% (K1), 50% (K2), 100% (K3). Masing-masing perlakuan dengan 5 ulangan. Berdasarkan penelitian tersebut, diperoleh hasil dimana ekstrak cair dari berbagai organ tanaman kacang hijau yaitu akar, batang daun tidak mempengaruhi pertumbuhan tanaman kedelai secara nyata baik pengaruh penghambatan maupun peningkatan. Ekstrak cair dari berbagai organ tanaman kacang hijau yaitu akar, batang daun tidak mempengaruhi nodulasi tanaman kedelai secara nyata baik pengaruh penghambatan maupun peningkatan.

Perbedaan penelitian ini dengan penelitian sebelumnya yaitu pada penelitian ini menggunakan ekstrak kacang hijau yang ditambahkan pada media MS (*Murashige and Skoog*) sebagai media pertumbuhan tanaman krisan (*Chrysanthemum morifolium*). Hal ini dilakukan untuk menguji kadar ekstrak kacang hijau yang paling efektif dalam proses pertumbuhan tanaman krisan (*Chrysanthemum morifolium*).

E. Tujuan Penelitian

Berdasarkan rumusan masalah di atas maka penelitian ini bertujuan untuk:

1. Mengetahui pengaruh variasi konsentrasi ekstrak kecambah kacang hijau pada Media MS (*Murashige and Skoog*) terhadap pertumbuhan tanaman krisan (*Chrysanthemum morifolium*) varietas Naweswari Agrihorti.
2. Mengetahui variasi konsentrasi ekstrak kecambah kacang hijau yang memberikan pengaruh terbaik terhadap pertumbuhan tanaman krisan (*Chrysanthemum morifolium*) varietas Naweswari Agrihorti.

F. Kegunaan Penelitian

Penelitian ini diharapkan dapat berguna untuk:

1. Sebagai informasi kepada masyarakat pembudidaya tanaman krisan (*Chrysanthemum morifolium*) mengenai penggunaan variasi konsentrasi ekstrak kecambah kacang hijau yang optimum terhadap pertumbuhan tanaman krisan (*Chrysanthemum morifolium*) varietas Naweswari Agrihorti.
2. Sebagai bahan rujukan dan pertimbangan bagi peneliti selanjutnya untuk jenis penelitian yang relevan.

BAB II

TINJAUAN TEORETIS

A. Ayat Al-Qur'an yang Relevan

Tumbuhan adalah makhluk hidup ciptaan Allah swt yang memiliki banyak manfaat. Tumbuh-tumbuhan salah satu sumber zat yang dapat dimanfaatkan oleh makhluk hidup lainnya, seperti vitamin-vitamin, minyak dan masih lagi. Dalam firman-Nya Allah menjelaskan dalam Al-Qur'an Surah Al-Waqiah/56: 63-66

أَفَرَأَيْتُمْ مَا تَحْرُثُونَ ۚ ٦٣ ءَأَنْتُمْ تَزْرَعُونَهُ أَمْ نَحْنُ الَّذِينَ نَزَّلْنَا

لَوْ نَشَاءُ لَجَعَلْنَاهُ حُطًا فَظَلْتُمْ تَفَكَّهُونَ ۚ ٦٥ إِنَّا لَمُعْرَمُونَ ۚ ٦٦

Terjemahnya:

“Pernahkah kamu perhatikan benih yang kamu tanam? kamukah yang menumbuhkannya ataukah Kami yang menumbuhkan? Sekiranya Kami kehendaki, niscaya Kami hancurkan sampai lumat; maka kamu akan heran dan tercengang (sambil berkata), “Sungguh, kami benar-benar menderita kerugian” (Kementerian Agama RI, 2017).

Allah berfirman: maka apakah kamu melihat dengan mata kepala atau hatimu, keadaan yang sungguh menakjubkan, terangkanlah kepadaku tahapan-tahapan dari benih yang kamu tanam, kamukah yang menumbuhkannya setelah benih itu kamu tanam sehingga pada akhirnya berubah ataukah Kami para penumbuhnya? Kalau Kami kehendaki maka benar-benar Kami menjadikannya tanaman itu kering tidak berbuah dan hancur berkeping-keping sebelum kamu petik, akibat terserang panas atau dimakan hama (Shihab, 2002: 568).

Dari penafsiran ayat ini dapat ditarik kesimpulan bahwa untuk mengetahui lebih lanjut bahwa benih yang kita tanam dan tumbuhkan akan tumbuh atas kehendakNya jika bukan Dia yang menghendaki maka tumbuhan dan beserta yang ada di bumi tidak akan pernah ada, maka sebagai manusia kita harus merawat dan menjaga titipanNya.

Berkaitan dengan pemeliharaan lingkungan, Rasulullah SAW mengajarkan kepada umat manusia, tentang bagaimana melakukan penghijauan, melestarikan kekayaan alam. Salah satu contoh pelestarian lingkungan dalam agama Islam adalah adanya perhatian akan penghijauan lahan dengan cara menanam dan bertani. Salah satu hadist Rasulullah SAW yang berbunyi:

.. قَالَ رَسُولُ اللَّهِ ﷺ مَا مِنْ مُسْلِمٍ يَغْرِسُ عَرَسًا أَوْ يَزْرَعُ زَرْعًا فَيَأْكُلُ مِنْهُ طَيْرٌ أَوْ إِنْسَانٌ أَوْ
بَهِيمَةٌ إِلَّا كَانَ لَهُ بِهِ صَدَقَةٌ

Terjemahnya:

“.... Rasulullah saw bersabda : tidaklah seorang muslim menanam tanaman, kemudian tanaman itu dimakan oleh burung, manusia, ataupun hewan, kecuali baginya dengan tanaman itu adalah sadaqah”. (HR. al-Bukhari dan Muslim dari Anas)

Imam al-Qurtubi, mengatakan di dalam tafsirnya ; “Bertani bagian dari fardhu kifayah, maka pemerintah harus menganjurkan manusia untuk melakukannya, salah satu bentuk usaha itu adalah dengan menanam pohon.”


Dalam hadist di atas kita dapat menarik kesimpulan bahwasannya kita sebagai seorang muslim alangkah baiknya jika kita mampu untuk menanam dan mengolah tumbuhan untuk diambil manfaatnya baik untuk kita sendiri maupun untuk makhluk ciptaanNya yang lain di bumi. Manusia mampu memanen hasil yang dia

tanam karena adanya kehendak Yang Kuasa yang menumbuhkan sehingga dapat bermanfaat bagi semua makhluk yang ada dimuka bumi. Tanaman tidak hanya untuk di konsumsi tapi tanaman dapat dijadikan sesuatu yang bermanfaat bagi tanaman lain, seperti pada penelitian ini ekstrak dari tanaman kacang hijau dijadikan tambahan pada media untuk pertumbuhan tanaman krisan (*Chrysanthemum morifolium*).

B. Tanaman Krisan

1. Karakteristik Tanaman Krisan


Perakaran tanaman krisan (*Chrysanthemum morifolium*) dapat menyebar ke semua arah pada kedalaman 30 cm – 40 cm. Akarnya akar krisan berfungsi untuk menyerap air dan mineral serta memperkokoh tumbuhnya tanaman. Akar tanaman krisan berjenis serabut (Hasim dan Reza, 1995).



Gambar 2.1. Akar krisan (*Chrysanthemum morifolium*)

Tanaman krisan memiliki batang tumbuh tegak, berstruktur lunak dan berwarna hijau dan digolongkan sebagai batang tumbuhan herba. Jika tanaman ini

telah tumbuh dalam waktu yang lama, batangnya akan menjadi keras dan berwarna hijau kecokelatan (Hasim dan Reza, 1995).



Gambar 2.2. Batang krisan (*Chrysanthemum morifolium*)

Daun pada tanaman krisan merupakan ciri khas dimana bentuk daun tanaman krisan yaitu bagian tepi bercelah atau bergerigi, duduk daunnya berselang-seling pada batang (Hasim dan Reza, 1995).



Gambar 2.3. Daun krisan (*Chrysanthemum morifolium*)

Bunga krisan (*Chrysanthemum morifolium*) tumbuh tegak pada ujung tanaman dan tersusun dalam tangkai (tandan) dan termasuk dalam bunga majemuk. Bunga krisan (*Chrysanthemum morifolium*) tergolong dalam 2 jenis bentuk bunga yaitu jenis *spray* dan standar berukuran pendek dan ada pula yang panjang. Krisan pada jenis *spray* dalam 1 tangkai bunga terdapat 10 sampai 20 kuntum bunga berukuran kecil. Sedangkan jenis standar pada 1 tangkai bunga hanya terdapat 1 kuntum bunga berukuran besar. Selain itu kalangan floriskulturis juga membedakan bentuk bunga krisan dalam 5 macam (golongan), yaitu bentuk tunggal, *anemone*, pompon, dekoratif dan bunga besar (Hasim dan Reza, 1995).



Gambar 2.4. Bunga krisan (*Chrysanthemum morifolium*)

Bunga krisan (*Chrysanthemum morifolium*) merupakan bunga majemuk di dalam satu bonggol bunga terdapat bunga cakram yang berbentuk tabung dan bunga tepi yang berbentuk pita. Bunga tabung dapat berkembang dengan warna yang sama atau berbeda dengan bunga pita. Dengan bentuk dan warna bunga krisan (*Chrysanthemum morifolium*) yang beranekaragam memungkinkan banyak pilihan bagi konsumen (Sanjaya, 1996).

Kedudukan tanaman krisan (*Chrysanthemum morifolium*) atau seruni dalam taksonomi tumbuhan diklasifikasikan sebagai berikut (Tjitrosoepomo (2011)) :

Regnum : Plantae
Divisio : Magnoliophyta
Classis : Magnoliopsida
Ordo : Asterales
Familia : Asteraceae
Genus : *Chrysanthemum*
Species : *Chrysanthemum morifolium*



Gambar 2.5. Tanaman krisan (*Chrysanthemum morifolium*)

Dalam penelitian ini jenis krisan yang digunakan yaitu jenis varietas Naweswari Agrihorti tipe bunga *spray*, bentuk bunga ganda, warna bunga pita *red purple group rhs color chart 694*, warna tabung pada bunga yaitu *yellow green group rhs colour chart 144 c*. jumlah kuntum bunga 17-24 kuntum/tanaman/musim.

Kesegaran pada jenis varietas ini bunganya dapat bertahan dalam vase 15-17 hari, memiliki bentuk bunga yang ganda berbentuk *spray* dan memiliki warna kuntum bunga merah muda serta pada varietas ini sudah tahan terhadap penyakit kerat daun dan krisan jenis ini sangat cocok tumbuh di daerah tropis seperti di Indonesia (Balitbang, 2015).

Menurut Crater (1980), tanaman krisan (*Chrysanthemum morifolium*) masuk kedalam golongan tanaman perdu dengan sifat tumbuh semusim (*annual*), mempunyai ciri morfologis batang tegak kokoh, bulat, berwarna hijau, sisi bawah berwarna hijau muda dengan rambut putih yang rapat, bentuknya sangat bervariasi dari bulat telur (*ovaltus*) sampai lanset (*lanseolantus*) dasar bunga segitiga (*kuneatus*) tepi rata (*entire*) dengan kapitulium yang tersusun dari bunga tabung, mahkota tabung berwarna kuning, sedangkan mahkota bunga tepi bervariasi, berwarna putih, pink, kuning, atau nila.

Menurut Kurniawati (2007) bunga krisan (*Chrysanthemum morifolium*) dapat dibedakan menjadi dua, yaitu:

1. Bunga Krisan Potong

Krisan (*Chrysanthemum morifolium*) termasuk salah satu bunga potong digunakan untuk bahan dalam memperindah dekorasi rumah tangga seperti ruangan, vas bunga dan sebagainya. Bunga potong ditandai dengan jenis bunga yang berukuran pendek sampai tinggi, mempunyai tangkai bunga panjang, dan berukuran bervariasi (kecil, menengah, dan besar). Pada umumnya ditanam di lapangan dan hasilnya dapat digunakan sebagai bunga potong.

2. Bunga Krisan Pot

Krisan (*Chrysanthemum morifolium*) sebagai bunga pot dikenal pada tahun 1988. Menurut produsen bunga pot, pemilihan krisan sebagai tanaman dalam pot merupakan disevisikasi dari pemanfaatan bunga potong. Bunga krisan pot berbeda dalam hal perlakuannya dengan bunga krisan potong. Krisan (*Chrysanthemum morifolium*) pot ditandai dengan sosok tanaman yang kecil, tingginya 20-40 cm, berbunga lebat, dan cocok ditanam di pot, polybag, serta digunakan untuk penghias meja ruangan.

2. Syarat Tumbuh Krisan

Intensitas cahaya pada siang hari di dataran tinggi di Indonesia (1000 m dpl) adalah sebesar 50.000 lux. Oleh karena itu untuk memperoleh intensitas cahaya yang sesuai bagi tanaman krisan (*Chrysanthemum morifolium*) diperlukan naungan misalnya dengan paranet. Fungsi paranet selain untuk mengurangi intensitas cahaya juga dapat mengurangi suhu udara lingkungan tanaman (Widiastuti,2004).

Untuk daerah tropis seperti di Indonesia suhu rata- rata harian di dataran rendah terlalu tinggi untuk pertumbuhan tanaman krisan, suhu udara di siang hari yang ideal untuk pertumbuhan tanaman krisan berkisar antara 20 - 26⁰C dengan batas minimum 17⁰C dan batas maksimum 30⁰C. Suhu udara pada malam hari merupakan faktor penting dalam mempercepat pertumbuhan tunas bunga. Suhu ideal berkisar antara 16⁰C – 18⁰C, bila suhu turun sampai di bawah 16⁰C maka pertumbuhan tanaman menjadi lebih vegetatif bertambah tinggi dan lambat berbunga. Pada suhu tersebut intensitas warna bunga meningkat (cerah) sebaliknya bila suhu malam terlalu

tinggi dapat berakibat melunturnya warna bunga sehingga penampilan tampak kusam walaupun bunganya masih segar (Hasim dan Reza, 1995).

Kelembaban udara antara 70% - 80% dinilai cocok untuk pertumbuhan tanaman krisan (*Chrysanthemum morifolium*). Kelembaban udara yang tinggi mengakibatkan transpirasi (penguapan cair) dari tanaman menjadi kecil dalam waktu pendek, keadaan ini membuat tanaman selalu dalam keadaan segar. Untuk waktu yang agak lama, dengan tidak adanya sirkulasi air dalam tubuh tanaman menyebabkan penyerapan air dan unsur hara terlarut dari dalam tanah juga sedikit. Kekurangan nutrisi kebalikannya, kelembaban udara yang rendah menyebabkan transpirasi tanaman menjadi tinggi. Air menguap dengan cepat melalui pori-pori daun dan perakaran ini berarti menyerap air dari tanah. Bila tanaman terlambat mengganti defisit air dalam pucuk-pucuk yang baru tumbuh menjadi layu atau mengeringnya tepian daun yang sudah dewasa (Hasim dan Reza, 1995).

Krisan (*Chrysanthemum morifolium*) memerlukan tanah dengan kesuburan sedang, karena tanah yang subur akan mengakibatkan tanaman menjadi rimbun. Apabila ditanam di pot pH media yang sesuai adalah 6,2 - 6,7, secara genetik krisan merupakan tanaman hari pendek, untuk mendapatkan pertumbuhan yang seragam dan produksi bunga yang tinggi, pertumbuhan vegetatifnya perlu diberi perlakuan hari panjang dengan penambahan cahaya lampu pijar atau neon (Harry, 1994).

3. Manfaat Krisan

Sebagai bunga hias, krisan (*Chrysanthemum morifolium*) di Indonesia digunakan sebagai :

- a. Sebagai bunga potong dengan bunga yang memiliki ukuran pendek sampai tinggi, mempunyai tangkai bunga panjang yang berukuran bervariasi, umumnya biasanya ditanam di lapangan dan hasilnya dapat digunakan sebagai bunga potong (Rukmana dan Mulyana 1997).
- b. Minuman yang terbuat dari bunga krisan dapat membantu mengobati penyakit seperti flu, demam, sakit kepala, dan hipertensi.
- c. Selain itu ada beberapa produk obat-obatan yang berbahan baku bunga krisan (*Chrysanthemum morifolium*), salah satunya teh krisan (*Chrysanthemum morifolium*) yang dapat diracik dengan madu bermanfaat untuk menyegarkan tenggorokan dan baik untuk memulihkan kesehatan. Ahli tanaman obat Prof. dr. Azwar Agoes mengatakan, untuk tumbuhan sejenis krisan (*Chrysanthemum morifolium*) biasanya mengandung zat anti oksidan yang mampu menyerap racun dalam tubuh (Rukmana dan Mulyana 1997).

C. Kultur Jaringan

Kultur jaringan termasuk salah satu teknik dalam strategi dalam upaya memperbanyak tanaman secara massal. Keuntungan yang didapatkan dalam pengadaan bibit melalui kultur jaringan antara lain dapat diperoleh bahan tanaman yang unggul dalam jumlah yang banyak dan seragam, selain itu dapat diperoleh biakan steril (*motherstock*) yang dapat dimanfaatkan sebagai bahan untuk memperbanyak tanaman selanjutnya (Lestari, 2008).

Purnamaningsih dan Lestari (1998) mengatakan bahwa untuk mendapatkan hasil yang optimum maka penggunaan media dasar dan zat pengatur tumbuh yang tepat merupakan faktor yang penting kombinasi yang tepat akan dapat meningkatkan aktivitas pembelahan sel dalam proses morfogenesis dan organogenesis pada tanaman.

Menurut Suryowinoto (1991), kultur jaringan dalam bahasa asing disebut sebagai *weefsel cultuus* atau *gewebe kultur*. Kultur adalah budidaya jaringan sedangkan jaringan dapat diartikan sekelompok sel yang mempunyai bentuk dan fungsi yang sama. Jadi dapat disimpulkan bahwa kultur jaringan adalah membudidayakan suatu jaringan pada tanaman menjadi suatu tanaman kecil yang mempunyai sifat sama seperti induknya.

Adapun peralatan yang mutlak dimiliki dalam melakukan kegiatan kultur jaringan yaitu: timbangan analitik, destilator, Ph meter, autoklaf, *laminar airflow*, dan gelas-gelas standar. Peralatan yang memungkinkan dapat menimbulkan resiko pada pemakainya atau menimbulkan kerusakan bila salah prosedur dalam mengoperasikan alat-alat tersebut (Abbas, 2011).

1. Komposisi Medium

Menurut Wetter (1991: 2-3) dalam menggunakan medium hara dalam kultur jaringan tanaman mengandung 5 kelompok senyawa berupa :

a. Garam organik

Kebutuhan kadar kalium dan nitrat masing-masing sekurang-kurangnya 20-25 mM. Amonium mungkin diperlukan juga, walaupun jumlah diatas 8 mM dapat

membahayakan. Pada tumbuhan kebutuhan untuk natrium atau klorida tidak nyata. Kadar fosfat, sulfat dan magnesium 1-3 mM sudah mencukupi. Hara mikro yang dianjurkan adalah ioda, asam borat, dan garam mangan, seng, molibdenum, tembaga, kobalt dan besi. Yang terakhir ini sebaiknya di pasok dalam bentuk senyawa.

b. Sumber karbon

Senyawa sukrosa atau glukosa 2-4% merupakan sumber karbon yang paling cocok. Berbagai asam organik digunakan bersama amonium yang juga mempercepat pertumbuhan sel yang dikultivasi pada rapatan rendah.

c. Vitamin

Kebutuhan tanaman terhadap senyawa tiamin sangatlah penting karena tiamin merupakan satu-satunya vitamin yang penting. Pridoksin, asam nikotinat dan mio-inositol seringkali dapat meningkatkan pertumbuhan sel. Vitamin lainnya mungkin amat bermanfaat untuk kultur sel tunggal pada rapatan rendah.

d. Pengatur tumbuh

Setiap tanaman melakukan yang namanya pembelahan sel maka dibutuhkan yang namanya zat pengatur tumbuh yang dapat menginduksi pembelahan sel. Senyawa yang paling sering digunakan adalah asam 2,4 –diklorofenoksiasetat (2,4-D) dan asam naflanasetat (NAA). Senyawa ini digunakan pada kadar 0,1 -50 μ M. Asam indolasetat menginduksi pembelahan sel, tetapi senyawa ini tidak stabil dan dapat diuraikan oleh enzim yang dibebaskan oleh sel. Asam indolbutirat juga merupakan auksin yang ampuh untuk kultur jaringan. Baik 2,4-D maupun NAA amat lambat diuraikan oleh sel tumbuhan dan stabil pada pemanasan dengan autoklaf. Sitokinin

seperti kinetin atau benzil adenin (0,1-10 μM) kadang-kadang dibutuhkan bersama 2,4-D atau NAA untuk mendapatkan pembentukan kalus yang baik.

e. Pelengkap organik

Ada beberapa senyawa yang dapat mempercepat laju tumbuh pada tanaman yaitu berupa hidrolisat protein, ekstrak ragi, ekstrak tetes dan ekstrak kacang hijau. Ekstrak ini dapat memasok berbagai senyawa yang dapat merangsang laju pertumbuhan, walaupun umumnya sel dapat tumbuh baik dalam medium tanpa pelengkap ini apabila kadar garam cukup tinggi dan metabolit ditambahkan pada media.

2. Sterilisasi

a. Sterilisasi Peralatan

Peralatan yang digunakan seperti pinset, *scalpel*, gunting, *petridish* dan botol kultur disterilisasi dengan menggunakan autoklaf pada tekanan 1,2 psi pada suhu 120°C selama 60 menit untuk mematikan semua mikroorganisme yang kemungkinan ada melekat pada permukaan alat. Kegiatan ini sangat menentukan keberhasilan kultur jaringan karena peralatan kerja yang steril akan memperkecil kegagalan yang mungkin terjadi akibat adanya kontaminan. Selain sterilisasi alat-alat (gunting, *scalpel*, dan pinset) dengan menggunakan autoklaf, juga dilakukan sterilisasi pada saat akan menggunakan (melakukan kegiatan kultur) dengan memanaskan pada lampu spiritus selama beberapa detik. Setiap kali akan melakukan kegiatan kultur atau transfer kultur dari media yang satu ke media yang lain diperlukan air steril untuk mencegah agar pada saat persiapan eksplan dilakukan pada wadah *petridish*

tidak mengalami kekeringan. Peralatan seperti pinset, gunting dan *scalpel* yang baru disterilkan dengan pemanasan pada lampu spiritus dicelupkan terlebih dahulu pada air steril (aquadest) sebelum memegang eksplan yang akan dikulturkan agar eksplan tidak terbakar akibat dari pinset yang panas (Abbas, 2011).

b. Sterilisasi Media

Ketika media yang telah dibuat dari campuran berbagai macam hara makro, mikro, senyawa organik dan zat pengatur tumbuh yang didasarkan pada berbagai macam formulasi media dasar atau modifikasi dari formulasi media dasar terlebih dahulu perlu disterilisasi. Media yang telah dicampur sesuai dengan komposisi media dasar yang diinginkan dituang ke dalam botol kultur dan disterilisasi dengan menggunakan autoklaf. Sterilisasi media dilakukan dengan menggunakan autoklaf. Sterilisasi media dilakukan dengan menggunakan autoklaf pada tekanan $1,2 \text{ kg/cm}^2$ dan suhu $120 \text{ }^\circ\text{C}$ selama 25-30 menit. Sterilisasi media yang melebihi atau kurang dari batas waktu tersebut berakibat tidak baik, sterilisasi media kurang dari 25 menit dapat menimbulkan media yang dibuat banyak yang terkontaminasi. Sterilisasi media melebihi 30 menit dapat menyebabkan zat pengatur tumbuh atau senyawa organik lain yang dapat digunakan sebagai penyusun media mengalami kerusakan dan jika membuat media dengan menggunakan agar-agar sebagai bahan pematat membuat agar-agar mengalami kerusakan dan tidak mau memadat (Abbas, 2011).

c. Sterilisasi Bahan Tanaman

Bahan kimia yang dapat digunakan untuk sterilisasi bahan tanaman yaitu Sodium hipoklorat (NaClO), alkohol 70%, kalsium hypoklorit (CaClO), dan merkuri

klorit (HgCl_2). Bahan sterilisasi yang mudah didapatkan yaitu sodium hypoklorat karena merupakan bahan aktif dari bayclin. Bayclin yang biasa dipakai untuk membersihkan pakaian dari noda dapat digunakan sebagai bahan untuk sterilisasi bahan tanaman. Konsentrasi bayclin yang digunakan untuk membersihkan mikroorganisme yang melekat pada tanaman krisan untuk menghindari terjadinya dehidrasi sel yang berlebihan. Bahan tanaman yang akan disterilisasi direndam pada larutan bayclin 10%-15% dengan waktu 5, 10, 15 menit sambil dikocok agar tercampur rata. Setelah bahan tanaman selesai disterilisasi selanjutnya bahan tanaman dicuci dengan air steril sebanyak tiga kali untuk menghilangkan bau bayclindan menghilangkan bayclin yang melekat pada permukaan bahan eksplan kemudian bahan eksplan dipotong-potong sesuai dengan ukuran eksplan yang diinginkan pada *petridis* yang steril. Untuk tujuan perbanyakan secara klonal sebaiknya menggunakan eksplan yang memiliki buku (*node*) agar mengalami proses regenerasi secara langsung dalam proses pembentukan planlet (Abbas, 2011).

D. Media Tanam

Medium MS paling banyak digunakan untuk berbagai tujuan kultur, merupakan perbaikan komposisi medium *skoog*. Media MS mengandung 40 mM N dalam bentuk NO_3 dan 29 mM N dalam bentuk NH^{4+} . Kandungan N ini, 5 kali lebih tinggi dari N total yang terdapat pada media *Miller*, 15 kali lebih tinggi dari media tembakau Hildebrant, dan 19 kali lebih tinggi dari media *White*. Kalium juga ditingkatkan sampai 20 mM, sedangkan P 1,25 mM, unsur makro lainnya

konsentrasinya dinaikkan sedikit. Pada tahun-tahun sesudah penemuan media MS, dikembangkan media-media lain berdasarkan media MS tersebut antara lain media : 1. Lin & Staba, menggunakan media dengan setengah dari komposisi unsur makro MS, dan memodifikasi : 9 mM ammonium nitrat yang seharusnya 10 mM, sedangkan KH_2PO_4 yang dikurangi menjadi 0,5 mM, tidak 0,625 mM, larutan senyawa makro dari media Lin & Staba, kemudian digunakan oleh Halperin untuk penelitian embryogenesis kultur jaringan wortel dan juga digunakan oleh Bourgin & Nitsch (1967) dalam Gunawan (1988) dalam penelitian kultur anther. 2. Modifikasi media MS yang lain dibuat oleh Durzan, et. al (1973) dalam Gunawan (1988) untuk kultur sustensi sel *white spruce* dengan cara mengurangi konsentrasi K^+ dan NO_3^- . Dan menambah konsentrasi Ca^{2+} nya. 3. Charturvodi, et. al (1978) mengubah media MS dengan menurunkan konsentrasi NO_3^- , K^+ , Ca^{2+} , Mg^{2+} dan SO_4^{2-} untuk keperluan kultur pucuk *Bougeinvillea glabra* (Pratiwi, dkk, 2009: 34).

Teknik kultur jaringan akan dapat berhasil dengan baik apabila syarat- syarat yang dibutuhkan terpenuhi yang meliputi pemilihan suatu eksplan, pemilihan eksplan ini sangat penting sebagai bahan dasar untuk pembentukan kalus, penggunaan medium yang cocok, keadaan yang aseptik dan pengaturan udara yang baik. Pada prinsipnya semua jenis sel dapat ditumbuhkan, namun sebaiknya memilih bagian tanaman yang masih muda dan mudah tumbuh di antaranya daun muda, ujung akar, batang, biji dan sebagainya (Daisy, dkk., 1994).

E. Ekstrak Kecambah Kacang Hijau

Kacang hijau (*Phaseolus aureus*) mempunyai nilai gizi yang tinggi dan dapat digunakan sebagai sumber vitamin dan mineral. Sebagai sumber protein nabati kandungan protein kacang hijau cukup tinggi yaitu sekitar 19,04 – 25,37 %. Hal ini merupakan sumber mineral penting yang dapat membantu dalam mempercepat laju pertumbuhan tanaman krisan yang ditambahkan pada media MS yang dijadikan sebagai media yang umum digunakan dalam pertumbuhan untuk membantu proses pertumbuhan. Hal ini dilakukan untuk menguji kadar ekstrak kacang hijau yang paling efektif digunakan dalam proses pertumbuhan tanaman krisan. Kacang hijau mempunyai beberapa kelebihan dibandingkan dengan kacang-kacangan yang lain, yaitu kandungan tripsin inhibitornya sangat rendah, paling mudah dicerna dan paling kecil memberi pengaruh *flatulensi*. Tripsin inhibitor merupakan senyawa antigizi yang terdapat secara alami pada berbagai macam tanaman golongan *Leguminosae* (Anggrahini,2007).

Menurut Winarno (1981) biji tanaman yang dkecambahakanakan mengalami perubahan fisik dan kimiawi yang disebabkan oleh proses metabolisme. Saat biji tanaman dalam proses perkecambahan akan terjadi berbagai perubahan biologis yang memperlihatkan terpecahnya berbagai komponen dalam biji menjadi senyawa-senyawa yang lebih sederhana, yang telah siap cerna bagi embrio atau kecambah untuk tumbuh lebih lanjut.

Kecambah kacang hijau mempunyai kandungan vitamin lebih banyak dari bentuk bijinya. Dibandingkan dalam bentuk biji, kadar vitaminnya akan meningkat

jumlahnya seperti pada vitamin B yang meningkat 2,5–3 kali lebih besar sedangkan pada bentuk biji kering vitamin C yang praktis sangat sedikit dan dalam bentuk kecambah meningkat menjadi 20 mg/100 g (kacang hijau). Berdasarkan berat kering, kandungan protein dari tauge meningkat menjadi 119% bila dibandingkan dengan kandungan awal pada biji. Hal ini disebabkan karena terjadinya sintesa protein selama proses germinasi kecambah dan juga dikarenakan terlepasnya gula pada biji selama proses perendaman dan germinasi. Disamping itu kadar kalsium juga ikut meningkat yang disebabkan selama proses perendaman, biji–bijian menyerap kalsium dari air perendam (Winarno, 1981).

Kacang hijau mengandung banyak vitamin baik dari jenis maupun jumlahnya. Asam folat (159 mg/ 100 gr) dan vitamin B1/thiamin (0,2 mg/ 100 gr) merupakan kandungan tertinggi dalam ekstrak kecambah kacang hijau. Kecambah kacang hijau juga kaya akan mineral antara lain: potassium (266 mg), fosfor (99 mg), mangan (48 mg), kalsium (27 mg), magnesium (0,3 mg), besi (1,4 mg), dan zinc (0,8 mg) (Winarno, 1981).

Kandungan protein, lemak, kalsium, dan vitamin C dari kecambah kacang hijau terlihat pada tabel sebagai berikut:

Tabel 2.1. Nilai gizi dari kecambah kacang hijau (tiap 100 gram) (Suprpto (1993).

Kandungan Gizi	Jumlah
Kalori	23 kal
Protein	2,9 gram
Lemak	0,2 gram
Karbohidrat	4,1 gram

Kalsium	29 mg
Fosfor	69 mg
Besi	0,8 mg
Vitamin A	10
Vitamin B1	0,07 mg
Vitamin C	15 mg
Air	92,4 gram

F. Pertumbuhan dan Perkembangan Tumbuhan

Pengaturan pertumbuhan tanaman dapat pula dilakukan dengan zat penghambat pertumbuhan yang fungsinya menekan pertumbuhan memanjang dari tunas sehingga membentuk percabangan yang pendek dan kekar. Penghambat pertumbuhan diklasifikasikan ke dalam tiga kelompok yaitu fitohormon, penghambat alami lain (termasuk derivat asam fenolat dan asam benzoat serta lakton) dan penghambat pertumbuhan sintetik. Penghambat pertumbuhan biasanya digunakan untuk memperpendek panjang ruas dan tinggi tanaman. Luas daun, penyerapan cahaya dan hasil panen umumnya tidak berkurang karena aplikasi zat penghambat pertumbuhan (Widiastuti,2014).

Zat pengatur tumbuh tanaman berperan penting dalam mengontrol proses biologi dalam jaringan tanaman. Dimana perannya yaitu mengatur kecepatan pertumbuhan dari masing-masing jaringan dan mengintegrasikan bagian-bagian tersebut guna menghasilkan bentuk yang kita kenal sebagai tanaman. Aktivitas zat pengatur tumbuh di dalam pertumbuhan tergantung dari jenis, struktur kimia, konsentrasi, genotip tanaman serta fase fisiologi. Dalam proses pembentukan organ seperti tunas atau akar ada interaksi antara zat pengatur tumbuh eksogen yang

ditambahkan ke dalam media dengan zat pengatur tumbuh endogen yang diproduksi oleh jaringan tanaman (Winata, 1987).

Penambahan auksin atau sitokinin ke dalam media kultur dapat meningkatkan konsentrasi zat pengatur tumbuh endogen di dalam sel, sehingga menjadi “faktor pemicu” dalam proses tumbuh dan perkembangan jaringan. Untuk memacu pembentukan tunas dapat dilakukan dengan memanipulasi dosis auksin dan sitokinin eksogen (Lestari, 2011).

Menurut Soemarno (2011:23), menyatakan bahwa pertumbuhan dan perkembangan tumbuhan dipengaruhi oleh faktor internal dan eksternal yaitu:

1. Faktor internal

Faktor internal disebut juga sebagai faktor dalam yang mempengaruhi pertumbuhan tanaman karena faktor yang mempengaruhi tersebut berasal dari dalam tanaman itu sendiri yang meliputi:

- a. Gen, dapat mengatur pola pertumbuhan dan perkembangan makhluk hidup tidak terkecuali tumbuhan melalui sifatnya yang diturunkan atau diwariskan dari induknya.
- b. Hormon, dapat mempengaruhi proses-proses fisiologis tanaman yang terkait dengan proses-proses pertumbuhan yang terdiri dari:
 1. Auksin, berfungsi sebagai zat pengatur tumbuh yang khusus mempengaruhi pemanjangan dan pembesaran sel. Auksin disintesis di pucuk batang dan ujung akar dekat daerah meristem jaringan muda.

2. Giberelin, merangsang proses pemanjangan, giberelin juga terlibat dalam proses pembungaan, perkecambahan biji dan pematangan dormansi.
 3. Sitokinin, merangsang pembelahan sel dalam kultur sel yang diisolasi dari bagian tumbuhan dan membantu perkembangan secara teratur dari embrio pada perkecambahan biji. Sitokinin dapat menghambat pertumbuhan klorofil daun serta menghambat penuaan. Sitokinin di produksi pada ujung akar kemudian di translokasi ke daun dan tunas-tunas tanaman yang aktif.
 4. Etilen, senyawa berbetuk gas dan dapat mempengaruhi perkembangan pada tumbuhan senyawa ini diproduksi dalam daun dan dapat merangsang proses penuaan (*senescence*) pada buah-buahan merangsang pematangan.
 5. Asam absisat, berperan dalam memelihara dormansi dari pada proses absisi pada daun.
2. Faktor-faktor eksternal

a. Suhu

Tanaman membutuhkan suhu tertentu untuk tumbuh. Suhu paling rendah yang masih memungkinkan suatu tumbuhan untuk tumbuh disebut suhu minimum, suhu tertinggi yang masih memungkinkan suatu tanaman untuk tumbuh disebut suhu maksimum. Suhu dimana tumbuhan dapat tumbuh dan berkembang dengan baik dan maksimal disebut suhu optimum.

b. Kelembaban

Baik tanah maupun udara yang lembab berpengaruh baik bagi pertumbuhan tanaman.

c. Air

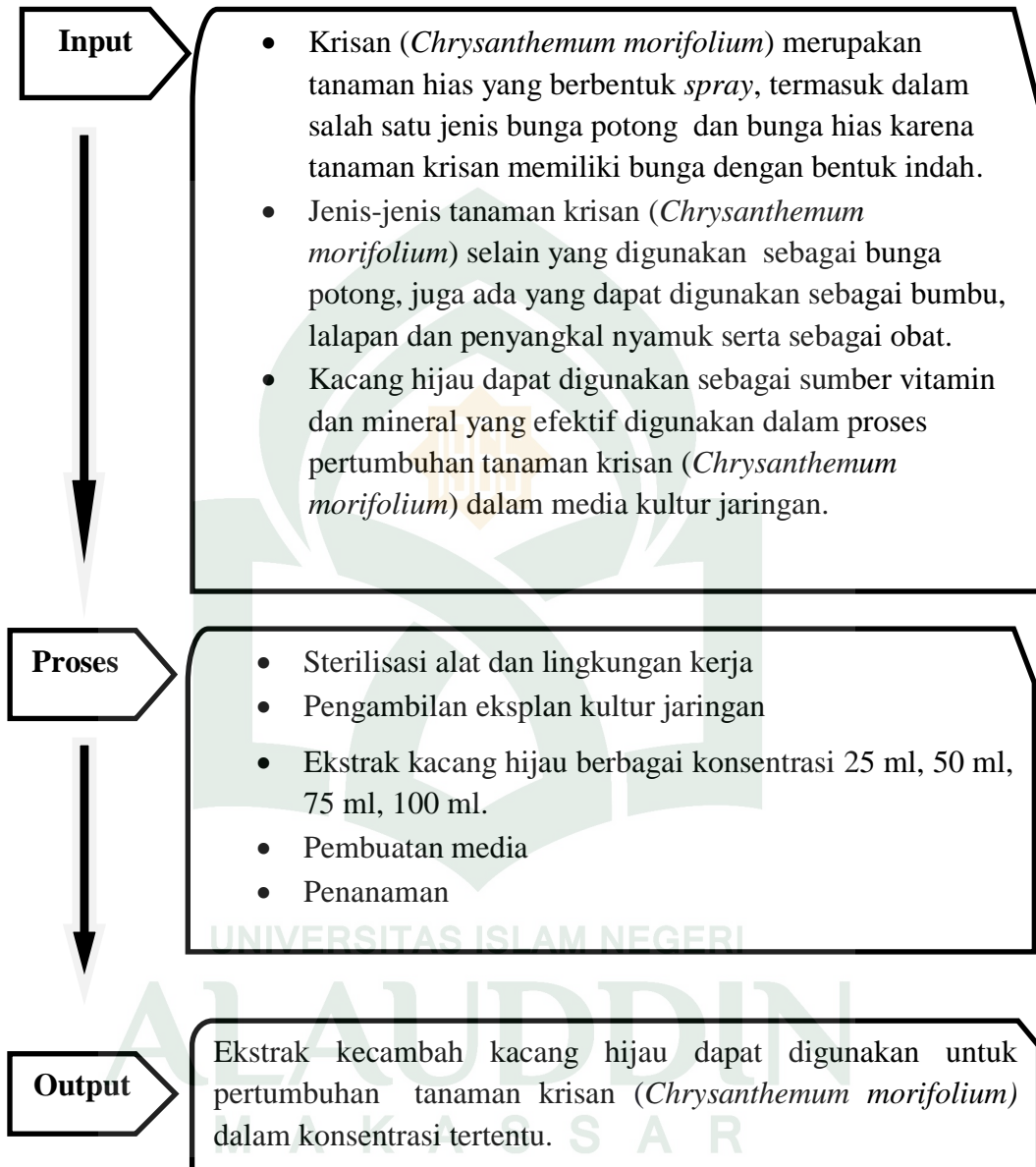
Air berfungsi dalam fotosintesis yang mengaktifkan reaksi enzim enzimatik, menjaga kelembaban dan membantu perkecambahan pada biji.

d. Cahaya

Cahaya menghambat pertumbuhan tinggi tanaman karena dapat menguraikan auksin. Tetapi, cahaya juga merangsang pembungaan tumbuhan tertentu. Adapun tumbuhan yang dapat berbunga pada hari pendek, dan ada pula tumbuhan yang berbunga pada hari panjang. Hal itu dapat terjadi karena pada tumbuhan terdapat hormon fitokrom yang mengatur pengaruh cahaya ini dalam pertumbuhan dan perkembangan pembungaan tanaman.

Kalium termasuk kedalam salah satu unsur makro bagi tanaman. Secara umum unsur K berfungsi sebagai aktivator enzim dalam translokasi gula dan fotosintesis. Kalium juga diketahui dipompa keluar dan masuk sel penjaga pada stomata sehingga sangat penting dalam pengaturan potensial air yang memungkinkan terbuka dan tertutupnya stomata. Ion K mudah didistribusikan dari daun tua ke bagian daun yang lebih muda. (Handajaningsih dan Wibisono, 2009).

G. Kerangka Fikir



H. *Hipotesis*

Hipotesis pada penelitian ini adalah :

1. Terdapat pengaruh variasi konsentrasi ekstrak kecambah kacang hijau pada media MS (*Murashige and Skoog*) terhadap pertumbuhan tanaman krisan (*Chrysanthemum morifolium*) varietas Naweswari Agrihorti.
2. Terdapat variasi konsentrasi ekstrak kecambah kacang hijau pada media MS (*Murashige and Skoog*) yang mampu memberikan pengaruh terbaik terhadap pertumbuhan tanaman krisan (*Chrysanthemum morifolium*) varietas Naweswari Agrihorti.



BAB III

METODE PENELITIAN

A. Jenis dan Pendekatan Penelitian

Penelitian ini merupakan penelitian kuantitatif. Pendekatan penelitian yang digunakan yaitu berupa pendekatan penelitian eksperimental murni. Sebab pada penelitian ini menggunakan pengontrolan variabel pemberian perlakuan dan dilakukan adanya pengujian hasil.

Metode penelitian ini bersifat validasi atau menguji, yaitu menguji pengaruh satu atau lebih variabel terdapat variabel lain, variabel yang memberi pengaruh dikelompokkan sebagai variabel bebas (*independent variabel*) dan variabel yang di pengaruhi dikelompokkan sebagai variabel terikat (*dependent variables*).

B. Waktu dan Lokasi Penelitian

Penelitian ini dilaksanakan pada bulan Oktober-November 2017 di Laboratorium Kultur Jaringan Unit Pelaksana Teknis Daerah (UPTD) Balai Benih Tanaman Holtikultura (BBTH) Provinsi Sulawesi Selatan Jl. Poros Malino KM 28 Bonto-bontoa Kabupaten Gowa.

C. Variabel Penelitian

Variabel penelitian ini terdiri dari variabel bebas dan variabel terikat. Variabel bebas dalam penelitian ini adalah ekstrak kecambah kacang hijau. Sedangkan variabel terikat dalam penelitian ini adalah pertumbuhan tanaman bunga krisan (*Chrysanthemum morifolium*) varietas Naweswari Agrihorti.

D. Defenisi Operasional Variabel

Adapun defenisi operasional variabel pada penelitian ini:

1. Variasi konsentrasi ekstrak kecambah kacang hijau merupakan komposisi tambahan dalam medium MS yang mengandung zat pengatur tumbuh dan unsur hara yang dibutuhkan tanaman krisan. Ekstrak diperoleh dari kecambah kacang hijau berumur 3 hari setelah 24 jam perendaman.
2. Pertumbuhan tanaman krisan (*Chrysanthemum morifolium*) didefenisikan sebagai adanya pertambahan besar dan panjang sel-sel pada tanaman krisan (*Chrysanthemum morifolium*) dengan parameter terukur yang menunjukkan adanya tinggi tanaman, jumlah daun, dan panjang akar.

E. Metode Pengumpulan Data

Penelitian ini menggunakan Rancangan Acak Lengkap (RAL) satu faktor. Perlakuan yang diberikan dengan menambahkan berbagai konsentrasi ekstrak kecambah kacang hijau dengan 5 perlakuan dan 4 kali ulangan. Sehingga terdapat 20 unit percobaan.

Perlakuan penambahan ekstrak kecambah kacang hijau (Apriska (2015)

telah dimodifikasi) yaitu:

H_0 = Media MS tanpa ekstrak kacang hijau (kontrol)

H_1 = Media MS + ekstrak kacang hijau 25 ml/l

H_2 = Media MS + ekstrak kacang hijau 50 ml/l

H_3 =Media MS + ekstrak kacang hijau 75 ml/l

H_4 =Media MS + ekstrak kacang hijau 100 ml/l

Metode pengumpulan data yang dilakukan yaitu dengan pengamatan dan pengukuran langsung.

Parameter pengamatan meliputi:

1. Tinggi tanaman (cm)

Menghitung tinggi tanaman yang terbentuk dengan cara planlet dikeluarkan dari botol kemudian planlet diukur di atas kertas grafik mulai dari pangkal batang yang berbatasan dengan pangkal akar sampai sampai pada ujung batang, setelah pengukuran batang selesai kemudian mencatat hasil ukuran ke dalam buku catatan. Planlet diukur setelah masa pertumbuhan selama 4 minggu.

2. Jumlah daun (helai)

Menghitung semua jumlah daun yang terbuka sempurna dengan cara planlet dikeluarkan dari botol kemudian dihitung jumlah daunnya pada akhir pengamatan dengan masa pertumbuhan 4 minggu. Perhitungan jumlah daun yang terbentuk dilakukan secara langsung.

3. Panjang akar (cm)

Menghitung panjang akar dimulai dari pangkal akar sampai ujung akar terpanjang dengan cara planlet dikeluarkan dari botol kemudian dihitung pada akhir pengamatan dengan masa pertumbuhan 4 minggu. Panjang akar di ukur dengan cara meletakkan tanaman di atas kertas grafik.

F. Instrumen Penelitian (Alat dan Bahan)

Alat yang digunakan dalam penelitian ini yaitu *Laminar Air Flow Cabinet*, autoklaf, timbangan analitik, erlenmeyer, botol kultur, cawan petri, gelas ukur, labu takar, bunsen, pipet batang 10 ml, batang pengaduk, pinset, pH meter statik, gunting, saringan, botol sprayer, kompor gas, panci, lemari pendingin, rak kultur, mistar, baskom, blender, dan sikat tabung reaksi.

Bahan yang digunakan dalam penelitian ini yaitu eksplan steril, ekstrak kacang hijau, aquades, agar-agar, gula pasir, larutan stok, alkohol 70%, kertas label, kertas grafik dan plastik bening serta karet gelang.

G. Prosedur Kerja

Adapun prosedur kerja yang di lakukan pada penelitian ini adalah :

1. Sterilisasi alat

Alat-alat yang digunakan seperti botol media, pinset, gunting, dan cawan petri dicuci sampai bersih kemudian dibungkus menggunakan plastik buah. Setelah

itu disiapkan autoklaf dan diisi air secukupnya kemudian memasukkan alat-alat yang akan disterilisasi. Ditunggu hingga tekanan mencapai 17.5 Psi pada suhu 121°C dan ditahan selama 60 menit pada tekanan tersebut, setelah itu autoklaf dimatikan (Abbas (2011) telah dimodifikasi).

2. Sterilisasi lingkungan kerja

Lingkungan kerja yakni *laminar air flow* disterilkan terlebih dahulu sebelum melakukan penanaman *laminar air flow* dibersihkan dengan alkohol 70 % kemudian disterilisasi dengan UV kurang lebih selama 1 jam. Setelah *laminar air flow* disterilkan memasukkan alat-alat yang akan digunakan dalam penanaman.

3. Pembuatan ekstrak kecambah kacang hijau

Langkah–langkah yang dilakukan proses ekstraksi yang dilakukan merupakan modifikasi dari cara yang dilakukan oleh Jefri (2015):

- a) Biji kacang hijau yang akan diekstrak dikecambahkan dengan cara direndam selama 24 jam didalam toples dan air rendaman diganti selam 3 jam sekali untuk menghindari adanya kontaminasi. Dua hari berselang, biji kacang hijau mulai berkecambah.
- b) Biji kacang hijau yang telah berkecambah pada hari ke 3 setelah 24 jam perendaman dicampur dengan aquades dengan perbandingan 1:1, sedikit demi sedikit sambil diblender (100 gram kecambah kacang hijau:100 ml air)
- c) Kecambah kacang hijau yang telah diblender kemudian ditambahkan aquades hingga 500 ml, jus kacang hijau diambil sesuai perlakuan dan dijadikan sebagai ekstrak.

4. Pembuatan larutan stok dan media tanam

Pembuatan larutan stok untuk penanaman kultur jaringan dimana untuk media MS sebanyak 1000 ml, pertama larutan stok 1A dan 1B ditambahkan dengan konsentrasi 25^x sebanyak 40 ml/l, larutan stok II, III, dan IV konsentrasi 100^x ditambahkan masing-masing sebanyak 10 ml/l, setelah itu tambahkan myo-inositol 100 ppm sebanyak 10 ml/l lalu dipisahkan, setelah semua larutan stok tercampur dengan rata gula ditimbang sebanyak 30 g/l dan agar-agar 7 g/l dengan menggunakan timbangan analitik. Stok MS yang telah dipisahkan dan ekstrak kecambah kacang hijau dipipet sesuai perlakuan kemudian ditambahkan aquades hingga 1L. Setelah itu gula dan agar-agar ditambahkan dan larutan media dimasak sampai tidak terlalu mendidih kedalam larutan media. Setelah itu kemudian diisi dalam botol media kurang lebih 30 ml. Ditungkup dengan plastik bening. Media yang sudah siap ini kemudian disterilisasi kembali dalam autoklaf sampai tekanannya mencapai 17.5 Psi dan tahan selama 15 menit. Setelah itu autoklaf dimatikan (Abbas (2011) telah dimodifikasi).

5. Media Perlakuan

Media kultur yang digunakan dalam penelitian ini yaitu media MS (*Murashige and Skoog*) yang ditambahkan dengan ekstrak kacang hijau dengan volume yang berbeda-beda, yakni 25 ml/l, 50 ml/l, 75 ml/l dan 100 ml/l. Untuk membuat media masing-masing larutan stok dipipet berdasarkan dengan volume yang diperlukan dan dimasukkan kedalam gelas piala serta gula ditambahkan sebanyak 30g/l dilarutkan kedalam gelas piala yang berkapasitas 1000 ml dan agar-agar 7 g/l

kemudian dipanaskan dan diaduk hingga tercampur rata. Setelah dipanaskan media lalu dituang kedalam media kultur dengan ketebalam 30 ml lalu botol ditutup menggunakan plastik bening dan karet gelang diikatkan pada leher botol. Selanjutnya media disterilkan menggunakan autoklaf pada suhu 121°C pada tekanan 17 Psi selama 15 menit. Media yang telah disterilkan disimpan pada tempat yang sesuai beberapa saat sebelum media digunakan dalam penanaman untuk mengetahui ada tidaknya kontaminasi yang terjadi pada media kultur sebelum penanaman eksplan dilakukan.

6. Penanaman eksplan

Penanaman eksplan dilakukan di dalam *Laminar Air Flow Cabinet* yang telah disterilkan dengan disemprot alkohol 70 % pada dinding dan ruangan autoklaf dan menyalakan sinar UV untuk memusnahkan semua organisme yang hidup pada area tersebut. Eksplan yang dikultur merupakan potongan batang satu buku tunggal (*node*) yaitu eksplan batang dengan satu mata tunas aksilar berukuran sekitar 2-3 cm. Eksplan ditanam secara vertikal dengan posisi tidak boleh terbalik. Penanaman eksplan dalam media perlakuan sebanyak tiga eksplan setiap botol.

7. Pengamatan

Pengamatan penelitian ini dilakukan mulai dari minggu pertama hingga minggu ke 4 setelah penanaman dimana pada minggu pertama dilakukan pengamatan terhadap media kemungkinan terdapat kontaminasi, pada minggu ke 2 dan ke 3 dilakukan pengamatan pertumbuhan dan penyortiran botol yang terkontaminasi

setelah penanaman dan minggu ke 4 setelah tanam tanaman akan di ukur pada akhir pengamatan.

H. Teknik Pengolahan dan Analisis Data

Data disajikan dalam bentuk tabel dan grafik. Analisis data menggunakan sidik ragam dan bila hasil sidik ragam berbeda nyata ($F_{hitung} > F_{tabel 5\%}$) maka untuk membandingkan rata-rata perlakuan dilakukan uji lanjutan dengan Uji Beda Nyata Terkecil (BNT). Pengolahan dan analisis data dilakukan dengan bantuan software SPSS 21.



BAB IV

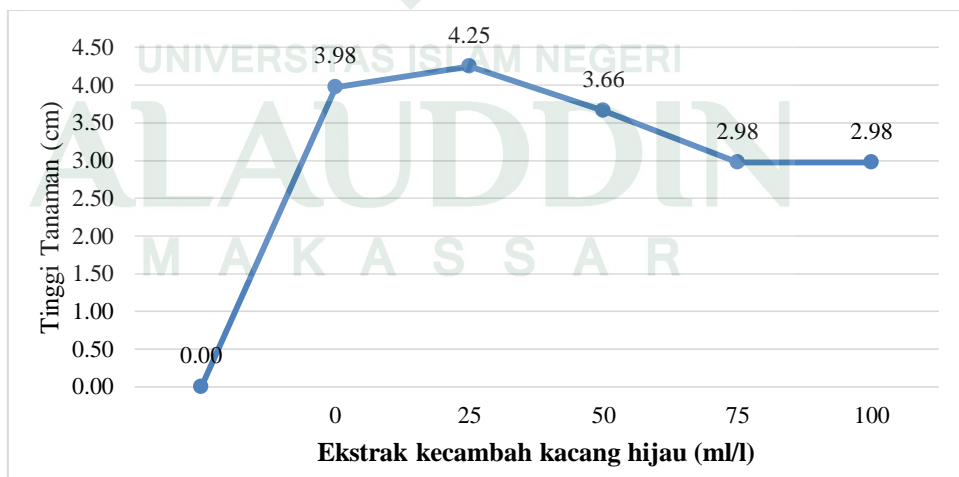
HASIL DAN PEMBAHASAN

A. Hasil Penelitian

1. Tinggi Tanaman

Rata-rata tinggi tanaman krisan (*Chrysanthemum morifolium*) 4 MST serta analisis variansnya disajikan pada Tabel Lampiran 1a dan 1b. Analisis varians menunjukkan bahwa penambahan ekstrak kecambah kacang hijau berpengaruh tidak nyata terhadap tinggi tanaman krisan (*Chrysanthemum morifolium*). Karena hasil uji anova menunjukkan berpengaruh tidak nyata maka pada parameter tinggi tanaman tidak dilakukan uji lanjut BNT (LSD).

Perbandingan rata-rata tinggi tanaman krisan (*Chrysanthemum morifolium*) pada masing-masing perlakuan dapat dilihat pada gambar berikut:



Gambar 4.1. Rata-rata tinggi tanaman krisan (*Chrysanthemum morifolium*) 4 MST

Perlakuan 25 ml/l ekstrak kecambah kacang hijau (H1) menghasilkan tinggi tanaman tertinggi dibandingkan dengan perlakuan lain.

2. Jumlah Daun

Rata-rata jumlah daun tanaman krisan (*Chrysanthemum morifolium*) 4 MST serta uji analisis variansnya di sajikan pada Tabel Lampiran 2a dan 2b. Analisis varians menunjukkan bahwa penambahan ekstrak kecambah kacang hijau berpengaruh sangat nyata terhadap jumlah daun tanaman krisan (*Chrysanthemum morifolium*) 4 MST maka dilanjutkan dengan uji lanjut BNT (LSD).

Tabel 4.1. Hasil uji lanjut BNT (LSD) jumlah daun tanaman krisan (*Chrysanthemum morifolium*) 4 MST

Multiple Comparisons

Hasil
LSD

(I) Perlakuan	(J) Perlakuan	Mean Difference (I-J)	Std. Error	Sig.	95% Confidence Interval	
					Lower Bound	Upper Bound
1	2	-.50000	.54006	.369	-1.6511	.6511
	3	.00000	.54006	1.000	-1.1511	1.1511
	4	1.50000 [*]	.54006	.014	.3489	2.6511
	5	2.25000 [*]	.54006	.001	1.0989	3.4011
2	1	.50000	.54006	.369	-.6511	1.6511
	3	.50000	.54006	.369	-.6511	1.6511
	4	2.00000 [*]	.54006	.002	.8489	3.1511
	5	2.75000 [*]	.54006	.000	1.5989	3.9011
3	1	.00000	.54006	1.000	-1.1511	1.1511
	2	-.50000	.54006	.369	-1.6511	.6511
	4	1.50000 [*]	.54006	.014	.3489	2.6511

	5	2.25000*	.54006	.001	1.0989	3.4011
4	1	-1.50000*	.54006	.014	-2.6511	-.3489
	2	-2.00000*	.54006	.002	-3.1511	-.8489
	3	-1.50000*	.54006	.014	-2.6511	-.3489
	5	.75000	.54006	.185	-.4011	1.9011
5	1	-2.25000*	.54006	.001	-3.4011	-1.0989
	2	-2.75000*	.54006	.000	-3.9011	-1.5989
	3	-2.25000*	.54006	.001	-3.4011	-1.0989
	4	-.75000	.54006	.185	-1.9011	.4011

*. The mean difference is significant at the 0.05 level.

Hasil dari Anova dan uji lanjut LSD diketahui hasil menunjukkan pengaruh ekstrak kecambah kacang hijau berpengaruh sangat nyata. Hasil rata-rata uji dapat dilihat pada table 4.2.

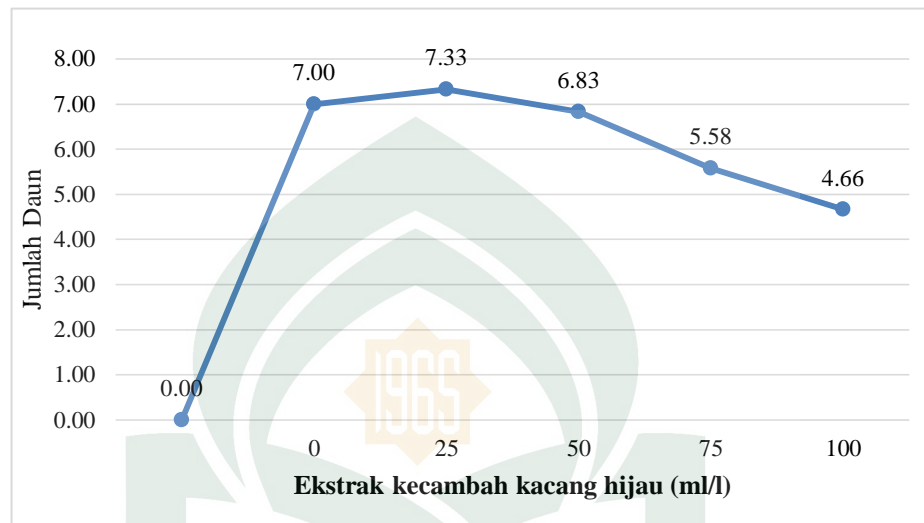
Table 4.2. Pengaruh ekstrak kecambah kacang hijau

Perlakuan	Ekstrak kecambah kacang hijau (ml)	Hasil (jumlah daun)
1	0	7.00a
2	25	7.33a
3	50	6.83a
4	75	5.58b
5	100	4.66b

Keterangan : Nilai rata-rata yang diikuti huruf yang sama menyatakan berbeda tidak nyata menurut table LSD dengan selang kepercayaan 0,05

Hasil uji lanjut BNT (LSD) pada Tabel 4.2. menunjukkan bahwa pada jumlah daun 4 MST, perlakuan 25 ml/l ekstrak kecambah kacang hijau (H1) menghasilkan jumlah daun terbanyak dan berbeda tidak nyata dengan perlakuan kontrol (H0), dan perlakuan 50 ml/l ekstrak kecambah kacang hijau (H2), berdeda nyata dengan perlakuan 75 ml/l ekstrak kecambah kacang hijau (H3) dan 100 ml/l ekstrak kecambah kacang hijau (H4).

Perbandingan rata-rata jumlah daun tanaman krisan (*Chrysanthemum morifolium*) pada masing-masing perlakuan dapat dilihat pada gambar berikut:



Gambar 4.2. Rata-rata jumlah daun tanaman krisan (*Chrysanthemum morifolium*) 4 MST

Perlakuan 25 ml/l ekstrak kecambah kacang hijau (H1) menghasilkan jumlah daun yang terbanyak dibandingkan dengan perlakuan lainnya.

3. Panjang Akar

Rata-rata panjang akar tanaman krisan (*Chrysanthemum morifolium*) 4 MST serta analisis variansnya disajikan pada Tabel lampiran 3a dan 3b. Analisis variansnya menunjukkan bahwa penambahan ekstrak kecambah kacang hijau berpengaruh sangat nyata terhadap panjang akar tanaman krisan 4 MST.

Tabel 4.3. Hasil uji lanjut BNT (LSD) panjang akar tanaman krisan (*Chrysanthemum morifolium*) 4 MST.

Multiple Comparisons

	(I) Perlakuan	(J) Perlakuan	Mean Difference (I-J)	Std. Error	Sig.	95% Confidence Interval	
						Lower Bound	Upper Bound
LSD 1	2		.00000	.52440	1.000	-1.1177	1.1177
	3		1.25000*	.52440	.031	.1323	2.3677
	4		1.25000*	.52440	.031	.1323	2.3677
	5		2.25000*	.52440	.001	1.1323	3.3677
2	1		.00000	.52440	1.000	-1.1177	1.1177
	3		1.25000*	.52440	.031	.1323	2.3677
	4		1.25000*	.52440	.031	.1323	2.3677
	5		2.25000*	.52440	.001	1.1323	3.3677
3	1		-1.25000*	.52440	.031	-2.3677	-.1323
	2		-1.25000*	.52440	.031	-2.3677	-.1323
	4		.00000	.52440	1.000	-1.1177	1.1177
	5		1.00000	.52440	.076	-.1177	2.1177
4	1		-1.25000*	.52440	.031	-2.3677	-.1323
	2		-1.25000*	.52440	.031	-2.3677	-.1323
	3		.00000	.52440	1.000	-1.1177	1.1177
	5		1.00000	.52440	.076	-.1177	2.1177
5	1		-2.25000*	.52440	.001	-3.3677	-1.1323
	2		-2.25000*	.52440	.001	-3.3677	-1.1323
	3		-1.00000	.52440	.076	-2.1177	.1177
	4		-1.00000	.52440	.076	-2.1177	.1177

*. The mean difference is significant at the 0.05 level.

Hasil dari Anova dan uji lanjut LSD diketahui hasil menunjukkan pengaruh ekstrak kecambah kacang hijau berpengaruh sangat nyata. Hasil rata-rata uji dapat dilihat pada table4.4.

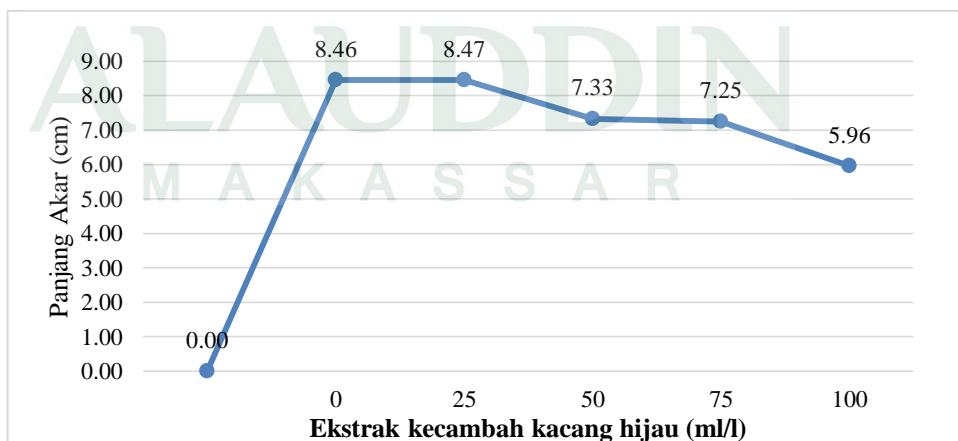
Tabel 4.4. Pengaruh penambahan ekstrak kecambah kacang hijau

Perlakuan	Ekstrak kecambah kacang hijau (ml)	Hasil (panjang akar)
1	0	8.46a
2	25	8.47a
3	50	7.33b
4	75	7.25b
5	100	5.96b

Keterangan : Nilai rata-rata yang diikuti huruf yang sama menyatakan berbeda tidak nyata menurut tabel LSD dengan selang kepercayaan 0,05

Hasil uji lanjut BNT (LSD) pada Tabel 4.4. menunjukkan bahwa pada panjang akar 4 MST, perlakuan 25 ml/l ekstrak kecambah kacang hijau (H1) menghasilkan panjang akar terpanjang dan berbeda tidak nyata dengan perlakuan kontrol (H0), dan berbeda nyata dengan perlakuan 50 ml/l ekstrak kecambah kacang hijau (H2), 75 ml/l ekstrak kecambah kacang hijau (H3) dan 100 ml/l ekstrak kecambah kacang hijau (H4).

Perbandingan rata-rata panjang akar (cm) tanaman krisan (*Chrysanthemum morifolium*) pada masing-masing perlakuan dapat dilihat pada gambar berikut:



Gambar 4.3. Rata-rata panjang akar tanaman krisan (*Chrysanthemum morifolium*) 4MST

Perlakuan 25 ml/l ekstrak kecambah kacang hijau (H1) menghasilkan panjang akar yang terpanjang dibandingkan dengan perlakuan lain.

B. Pembahasan

Berdasarkan hasil penelitian yang telah dilakukan ekstrak kecambah kacang hijau dijadikan tambahan komposisi media MS (*Murashige and Skoog*) menunjukkan hasil yang berbeda-beda antara semua konsentrasi, dimana ada 3 parameter pertumbuhan yang diukur yaitu tinggi tanaman, jumlah daun dan panjang akar.

Pertumbuhan tanaman krisan (*Chrysanthemum morifolium*) adalah bertambahnya ukuran tanaman krisan (*Chrysanthemum morifolium*) yang ditandai dengan bertambahnya tinggi tanaman, jumlah daun, panjang akar. Seperti yang dikemukakan oleh Zulkarnain (2009), pertumbuhan suatu tanaman dapat didefinisikan dimana adanya peningkatan ukuran pada tanaman karena terjadinya pembelahan dan pembesaran sel. Pertumbuhan termasuk suatu proses yang sifatnya tidak dapat dibalik (*irreversible*), dan pada tanaman yang telah mengalami pertumbuhan dapat diukur dengan cara peningkatan berat segar, berat kering, volume, panjang, tinggi atau luas areanya dihitung. Karena ukuran tanaman bertambah, maka bentuknya juga ikut berubah sebagaimana ditentukan oleh faktor-faktor genetiknya.

Pertambahan panjang akar, jumlah daun dan tinggi tanaman krisan (*Chrysanthemum morifolium*) adalah salah satu bagian dari tahapan kultur jaringan tanaman. Parameter ini bertujuan untuk mengukur pengaruh setiap perlakuan yang

diberikan pada eksplan penelitian yang digunakan. Hasil pengamatan menunjukkan bahwa ada perbedaan pertumbuhan tanaman krisan (*Chrysanthemum morifolium*) antar tiap perlakuan.

Wiendi (2000) menyatakan, bahwa keberhasilan eksplan untuk tumbuh ditentukan oleh ukuran eksplan yang ditanam. Jika ukuran eksplan yang ditanam berukuran kecil proses pertumbuhannya akan lebih lambat dibandingkan dengan ukuran eksplan yang besar. Pertumbuhan eksplan tanaman krisan (*Chrysanthemum morifolium*) dipengaruhi beberapa faktor yaitu medium yang digunakan dan penambahan zat pengatur tumbuh yang sesuai.

Menurut Mac Donald (2002), pada umumnya yang dibutuhkan tanaman untuk pertumbuhannya adalah vitamin, khususnya untuk jaringan tanaman yang sedang aktif tumbuh. Vitamin pada tanaman sangat diperlukan sebagai katalis dalam proses metabolik. Pada tanaman yang dikulturkan perlu penambahan vitamin dari luar namun pada umumnya tanaman mampu mendapatkan vitamin dari tanaman itu sendiri. Oleh karena itu, dapat diduga bahwa vitamin pada media MS tanpa pemberian ekstrak kecambah kacang hijau mampu bekerja secara optimal sehingga dapat membantu dalam memacu proses pertumbuhan tanaman krisan.

Media tumbuh yang digunakan pada penelitian ini yaitu MS (*Murashige and Skoog*) yang ditambahkan ekstrak kecambah kacang hijau, ekstrak kecambah kacang hijau diketahui memiliki sejumlah nutrisi yang dibutuhkan pada tanaman salah satunya protein dimana protein memiliki peranan besar dalam pembentukan hormon

auksin dan sitokinin dimana hormon auksin berperan untuk merangsang pertumbuhan akar dan sitokinin berperan untuk merangsang pertumbuhan tunas pucuk.

Widodo (1996) menyatakan salah satu faktor eksternal yang sangat mempengaruhi pertumbuhan dan hasil tanaman adalah media tumbuh. Hal ini karena media selain sebagai tempat tumbuhnya tanaman, juga sebagai pendukung dalam menjalankan berbagai proses metabolisme. Jika akar tanaman berkembang dengan baik hal tersebut didukung oleh air, hara, dan udara yang cukup pada media tumbuh. komponen utama dalam pertumbuhan tanaman adalah media tanaman. Media tanam memiliki banyak peran bagi tanaman seperti tempat bertumpunya tanaman agar dapat berdiri tegak, didalam media terkandung hara, air, dan udara yang sangat dibutuhkan oleh tanaman.

Pada penelitian ini menggunakan teknik kultur jaringan dimana tanaman krisan (*Chrysanthemum morifolium*) ditanam pada media MS yang di tambahkan ekstrak kecambah kacang hijau sebagai sumber nutrisi bagi tanaman.

Winarno (1981) mengatakan bahwa kandungan vitamin pada kecambah kacang hijau lebih banyak dibandingkan bentuk bijinya. Dalam bentuk biji, kadar vitamin B dan vitamin C meningkat jumlahnya 2,5-3 kali lebih besar pada vitamin B dan menjadi 20 mg/100 g pada vitamin C. Hal ini disebabkan terjadinya sintesa protein selama proses germinasi kecambah selain disebabkan karena terlepasnya gula selama perendaman dan germasi.

Pada penelitian ini kacang hijau yang akan di ekstrak yaitu kacang hijau yang memiliki bentuk bulat silindris ujung biji tumpul dan berwarna hijau dan dari buah

yang memiliki bentuk polong dengan ukuran 5-12 cm, setiap buah memiliki 10-15 biji.

Hasil analisis statistik uji F menunjukkan bahwa perlakuan pemberian ekstrak kecambah kacang hijau dengan konsentrasi yang berbeda-beda (H0, H1, H2, H3 dan H4) menunjukkan pengaruh yang nyata/signifikan pada parameter tinggi tanaman (cm) dan menunjukkan pengaruh sangat nyata pada parameter jumlah daun (helai) dan panjang akar (cm).

1. Tinggi Tanaman (cm)

Tinggi tanaman krisan (*Chrysanthemum morifolium*) yang diamati setelah tumbuh selama 4 MST, pengukuran dimulai dari pangkal batang yang berbatasan dengan pangkal akar sampai pada ujung batang.

Hasil analisis varians terhadap pertambahan tinggi tanaman krisan (*Chrysanthemum morifolium*) berpengaruh tidak nyata artinya terdapat perlakuan yang hasilnya berbeda nyata dengan perlakuan lain. Karena hasilnya berpengaruh tidak nyata maka tidak dilakukan uji lanjut menggunakan uji BNT.

Pemberian ekstrak kecambah kacang hijau 25 ml/l (H1) menghasilkan pertambahan tertinggi tanaman 4,25 cm lebih tinggi di bandingkan penambahan ekstrak kecambah kacang hijau konsentrasi 50 ml/l (H2) dengan tinggi 3,66 cm, konsentrasi 75 ml/l ekstrak kecambah kacang hijau (H3) dengan tinggi 2,98 cm, konsentrasi 100 ml/l ekstrak kecambah kacang hijau (H4) dengan tinggi 2,97 cm dan tanpa penambahan ekstrak kecambah kacang hijau (kontrol) (H0) dengan tinggi 3,98

cm. Hal ini menunjukkan bahwa media tanam dengan penambahan ekstrak kecambah kacang hijau semakin rendah konsentrasi yang diberikan semakin tinggi tanaman yang tumbuh sedangkan semakin tinggi konsentrasi yang diberikan maka semakin rendah tinggi tanaman krisan (*Chrysanthemum morifolium*). Sesuai dengan penelitian yang dilakukan oleh Fitri (2015) pada perlakuan pemberian air kelapa hijau semakin rendah konsentrasi yang diberikan semakin tinggi tanaman yang tumbuh sedangkan semakin tinggi konsentrasi yang diberikan maka semakin rendah tinggi tanaman. Hal ini disebabkan karena adanya kelebihan unsur hara pada konsentrasi ini yang menghambat pertumbuhan tanaman. Tingginya kandungan sitokinin maupun auksin terjadi karena ZPT tersebut diproduksi dalam jaringan meristematik yang aktif membelah (Gardner et. al., 1991). Air kelapa merupakan ZPT alami yang banyak digunakan dalam perbanyakan in vitro berbagai tanaman hias diantaranya anggrek, karena mengandung sitokinin. Pada kelapa muda kandungan sitokinin maupun auksin alami sangat tinggi.

Prasetya dan Febrianingsih (2009) menjelaskan bahwa pembentukan sel-sel baru seperti daun, cabang, dan mengganti sel-sel yang rusak, memerlukan unsur nitrogen yang bermanfaat untuk pertumbuhan vegetatif tanaman. Setyamidjaja (1986) mengemukakan bahwa apabila tanaman kekurangan unsure N tanaman akan memperlihatkan pertumbuhan yang kerdil.

Pertumbuhan tanaman tinggi yang baik bagi tanaman krisan (*Chrysanthemum morifolium*) pada masa pertumbuhan 4MST adalah konsentrasi 25ml/l ekstrak kecambah kacang hijau (H1), hal ini karena pada konsentrasi tersebut merupakan

konsentrasi yang optimal untuk pertumbuhan tanaman krisan dan terdapat unsur hara makro dan mikro pada ekstrak kecambah kacang hijau yang mendukung pertumbuhan tinggi tanaman. Sesuai dengan pendapat Campbell (2012), menyatakan pertumbuhan tinggi tanaman dapat didukung pula oleh ketersediaan makronutrien lainnya, seperti karbon, oksigen, hydrogen, nitrogen, fosfor, kalium, kalsium, dan sulfur yang dibutuhkan untuk siklus hidup tanaman dan menghasilkan generasi yang lain. Pada ekstrak kecambah kacang hijau kandungan sitikonin maupun auksin alami sangat tinggi.

Pada perlakuan H4, media tanam lebih padat dibandingkan dengan perlakuan lain. Hal ini diduga tingginya konsentrasi ekstrak kecambah kacang hijau yang ditambahkan menyebabkan kandungan air dalam media menjadi sedikit. Dimana tanaman yang aktif tumbuh akan sangat membutuhkan banyak air, karena sel-sel pada tanaman yang aktif tumbuh juga sedang aktif membelah diri untuk perkembangan sel dan dibutuhkan banyak air untuk mengisi sel-sel yang baru. Menurut Gunawan (1990) sedikitnya kandungan air pada media menyebabkan senyawa yang terdapat pada media sukar untuk larut, sehingga tanaman sukar untuk menyerap senyawa yang dibutuhkan. Air memiliki fungsi sebagai zat pelarut untuk senyawa-senyawa atau zat-zat makanan dalam tubuh tanaman.

2. Jumlah Daun

Pengamatan jumlah daun sangat diperlukan sebagai salah satu bagian dari pertumbuhan yang dapat menjelaskan proses pertumbuhan tanaman krisan (*Chrysanthemum morifolium*). Jumlah daun yang terbentuk dihitung secara langsung.

Hasil analisis varians menunjukkan perlakuan berbagai konsentrasi ekstrak kecambah kacang hijau berpengaruh sangat nyata terhadap pertumbuhan tanaman krisan (*Chrysanthemum morifolium*). Hasil pengamatan terhadap jumlah daun yang terbentuk tanaman krisan (*Chrysanthemum morifolium*) rata-rata jumlah daun disajikan dalam Tabel 4.4. berdasarkan tabel terlihat bahwa pemberian ekstrak kecambah kacang hijau dengan perlakuan tanpa penambahan ekstrak kecambah kacang hijau kontrol (H0), 50 ml/l ekstrak kecambah kacang hijau (H2), 75 ml/l ekstrak kecambah kacang hijau (H3) dan 100 ml/l ekstrak kecambah kacang hijau (H4) per tanaman memiliki rata-rata jumlah daun yang lebih rendah dibandingkan pada tanaman yang ditambahkan konsentrasi 25 ml/l ekstrak kecambah kacang hijau (H1).

Berdasarkan hasil Uji BNT (LSD) penelitian yang dilakukan menunjukkan bahwa rata-rata jumlah daun yang terbentuk terbanyak terdapat pada perlakuan penambahan ekstrak kecambah kacang hijau 25 ml/l (H1) dengan rata-rata 7,33 helai daun dan rata-rata terendah pada perlakuan ekstrak kacang hijau 100 ml/l (H4) dengan rata-rata 4,66 helai daun dan rata-rata terendah selanjutnya pada perlakuan tanpa penambahan ekstrak kecambah kacang hijau kontrol (H0) yaitu 7,00 helai daun dan penambahan ekstrak kecambah kacang hijau 50 ml/l (H2) dengan rata-rata 6,83

helai daun, penambahan ekstrak kecambah kacang hijau 75 ml/l (H3) dengan rata-rata 5,58 helai daun.

Hasil penelitian membuktikan bahwa perlakuan penambahan ekstrak kecambah kacang hijau 25 ml/l adalah parameter jumlah daun yang terbentuk paling banyak dimana rata-rata jumlah daun yang terbentuk yaitu 7,33. Diduga pada konsentrasi ini tanaman mampu menyerap nutrisi yang terkandung pada media dan kandungan hara yang terdapat pada ekstrak kecambah kacang hijau. Perbedaan jumlah daun yang terbentuk disebabkan oleh kadar konsentrasi yang berbeda pada setiap perlakuan. Sehingga pada penelitian ini diketahui bahwa penambahan ekstrak kecambah kacang hijau 25 ml/l pada media MS memberikan hasil yang terbaik dan merupakan konsentrasi yang optimum untuk pertumbuhan tanaman krisan (*Chrysanthemum morifolium*) diduga pada konsentrasi tersebut tanaman krisan mampu menyerap nutrisi pada media tumbuh MS dengan adanya tambahan ekstrak kecambah kacang hijau sehingga tanaman krisan (*Chrysanthemum morifolium*) mampu tumbuh dengan baik dan semakin banyak penambahan ekstrak kecambah kacang hijau tanaman krisan (*Chrysanthemum morifolium*) memiliki pertumbuhan yang kerdil dan menghasilkan sedikit daun.

Menurut Mac Donald (2002), pada umumnya yang dibutuhkan tanaman untuk pertumbuhannya adalah vitamin, khususnya untuk jaringan tanaman yang sedang aktif tumbuh. Vitamin pada tanaman sangat diperlukan sebagai katalis dalam proses metabolik. Pada tanaman yang dikulturkan perlu penambahan vitamin dari luar namun pada umumnya tanaman mampu mendapatkan vitamin dari tanaman itu

sendiri. Oleh karena itu, dapat diduga bahwa vitamin pada media MS dengan penambahan ekstrak kecambah kacang hijau mampu bekerja secara optimal sehingga dapat membantu dalam memacu proses pertumbuhan krisan (*Chrysanthemum morifolium*).

Hal ini sesuai dengan yang dikemukakan Moehasrianto (2011) menyatakan semakin tinggi kepekatan larutan nutrisi yang digunakan jumlah daun yang terbentuk semakin sedikit. Terhadap pertumbuhan tanaman. Pemberian konsentrasi yang berbeda, memberikan pengaruh yang lebih besar terhadap parameter panjang daun.

Berdasarkan hasil dari penelitian yang dilakukan dapat disimpulkan bahwa pemberian ekstrak kecambah kacang hijau pada konsentrasi rendah dapat memacu pertumbuhan tunas dan pembentukan daun yang lebih banyak seperti terlihat pada gambar 4.2. dimana jumlah daun terbanyak yang dihasilkan dari penelitian ini diperoleh dari perlakuan konsentrasi 25 ml/l ekstrak kecambah kacang hijau (H1). Diduga karena dalam konsentrasi tersebut ekstrak kecambah kacang hijau yang ditambahkan dalam media MS lebih encer sehingga tidak terlalu pekat dibandingkan dengan konsentrasi lainnya sehingga tanaman mampu menyerap nutrisi dari media tersebut.

Menurut informasi dari Balithi (2008) menerangkan bahwa kadar nutrisi yang tersedia dalam media tanam sangat mempengaruhi pertumbuhan dan kualitas tanaman krisan (*Chrysanthemum morifolium*) karena kadar nutrisi yang tersedia dalam media tanam dan dapat diserap oleh tanaman. Daun muda akan tumbuh kecil-kecil, berwarna pucat, dan pertumbuhan terhambat jika kekurangan nitrogen. Didukung

oleh pendapat Soewito (1991) bahwa N yang terkandung dalam protein dan berguna untuk pertumbuhan pucuk daun, selain itu juga untuk menyuburkan bagian-bagian batang daun.

3. Panjang Akar

Panjang akar yang diamati dimulai dari pangkal akar sampai ujung akar terpanjang. Panjang akar tanaman merupakan salah satu ukuran tanaman yang paling sering diamati pada proses pertumbuhan. Panjang akar pada penelitian ini diamati secara langsung.

Hasil analisis varians terhadap panjang akar tanaman krisan (*Chrysanthemum morifolium*) berpengaruh sangat nyata terhadap panjang akar. Berdasarkan tabel penelitian 4.4. yang dilakukan panjang akar yang memiliki akar terpanjang pada perlakuan penambahan ekstrak kecambah kacang hijau 25 ml/l (H1) dengan rata-rata panjang 8,47 cm dan rata-rata terendah terdapat pada perlakuan penambahan ekstrak kacang hijau 100 ml/l (H4) dengan rata-rata tinggi terendah dari semua perlakuan yaitu 5,96 cm. Sedangkan panjang akar selanjutnya pada perlakuan kontrol (H0) tanpa penambahan ekstrak kecambah kacang hijau dengan rata-rata panjang akar 8,46 cm perlakuan penambahan ekstrak kecambah kacang hijau 50 ml/l (H2) dengan rata-rata panjang akar 7,33 cm, pada perlakuan penambahan ekstrak kecambah kacang hijau 75 ml/l (H3) dengan rata-rata panjang akar 7,25 cm.

Data yang disajikan pada gambar 4.3. menunjukkan bahwa penambahan ekstrak kecambah kacang hijau memberikan pengaruh yang sangat nyata terhadap pertumbuhan panjang akar pada tanaman krisan yang berkisar antara 8,47-5,96 cm.

Berdasarkan penelitian yang dilakukan bahwa pemberian ekstrak kecambah kacang hijau pada konsentrasi terendah dapat memacu pertumbuhan panjang akar lebih cepat dimana perlakuan dengan konsentrasi rendah menunjukkan hasil yang paling baik dibandingkan dengan penambahan konsentrasi lainnya. Berdasarkan hasil pengamatan panjang akar yang terbentuk tersebut dipengaruhi oleh zat pengatur tumbuh yang terdapat pada media tanaman itu sendiri. Hal ini diduga, karena adanya kandungan sitokinin dalam ekstrak kecambah kacang hijau yang tinggi dibandingkan kandungan auksin yang terdapat dalam eksplan. Armiami et.al., (1991), juga menyatakan bahwa perbandingan auksin dan sitokinin yang digunakan mempengaruhi pembentukan tunas dan akar dalam kultur jaringan. Perbandingan antara sitokinin yang tinggi akan mendorong pembentukan tunas, sedangkan perbandingan sitokinin dan auksin yang rendah akan mendorong pembentukan akar.

Hasil penelitian uji BNT (LSD) menunjukkan bahwa dengan konsentrasi penambahan ekstrak kecambah kacang hijau 25 ml/l (H1) adalah kadar konsentrasi yang optimum untuk parameter panjang akar. Diduga pada konsentrasi 25ml/l ekstrak kecambah kacang hijau yang ditambahkan pada media MS tidak terlalu pekat sehingga akar tanaman krisan mudah menyerap nutrisi dan ZPT yang terkandung dalam media tersebut dan pada penambahan ekstrak kecambah kacang hijau konsentrasi 100 ml/l menghasilkan panjang akar terendah. Hal ini terjadi karena pada

konsentrasi tersebut ekstrak kecambah kacang hijau yang ditambahkan pada media MS terlalu pekat sehingga nutrisi pada media tidak mudah untuk diserap oleh tanaman sehingga pada konsentrasi tertinggi panjang akar yang terbentuk semakin pendek.

Media yang padat dapat membuat pori-pori pada media mengecil sehingga menyebabkan pertumbuhan akar tanaman terhambat dan penyerapan unsur hara dari media tidak maksimal dan mengakibatkan pertumbuhan tanaman terhambat. Hal ini menyebabkan dan membuat akar yang kecil dan pendek. Sesuai dengan pendapat Prihatin (1991) menyatakan bahwa akar akan tumbuh dengan normal jika sebagian besar pori-pori media lebih besar daripada diameter akar atau kekuatan tumbuh akar lebih besar dari pada kekuatan media. Keadaan ini sesuai dengan hasil penelitian pada perlakuan H4 akar menjadi pendek.

Menurut Gardner et.al., (1991) akar membutuhkan nutrisi mineral yang cukup untuk pertumbuhan dan perkembangannya seperti bagian tanaman lainnya. Kandungan hara yang tinggi pada media MS dan kadar sukrosa yang cukup mampu menyediakan energi yang cukup untuk perpanjangan akar sehingga meskipun adanya penambahan ekstrak kecambah kacang hijau panjang akar dapat terbentuk dengan baik.

Setelah membahas semua parameter seperti tinggi tanaman, jumlah daun dan panjang akar dapat disimpulkan bahwa perlakuan yang kurang baik terdapat pada perlakuan dengan penambahan 100 ml/l (H4) ekstrak kecambah kacang hijau di setiap parameter, diduga pada perlakuan H4 ekstrak kecambah yang ditambahkan

sangat pekat sehingga membuat media tanam menjadi padat, media tanam yang padat membuat tanaman susah untuk menyerap nutrisi yang terdapat dalam media tumbuh tanaman, ekstrak kecambah kacang hijau yang ditambahkan diduga kelebihan nutrisi seperti protein dan sukrosa yang terkandung didalam kecambah kacang hijau, hal ini yang mampu menyebabkan pertumbuhan pada tanaman mengalami penghambatan pada pertumbuhannya.

Menurut Sriyanti (1994) protein sebagai sistem pengendali hormon seperti hormon auksin, fungsi hormon salah satunya yaitu memberikan kemampuan mengembangnya dinding sel sehingga bersita elastis. Dalam konsentrasi tertentu protein akan menstimulir tumbuhnya organ seperti organ akar, tunas dan bunga, namun bila konsentrasi protein di tingkatkan lagi maka hal ini yang bisa menghambat pertumbuhan organ bila ditingkatkan lagi maka dapat menyebabkan tanaman mati.

Konsentrasi zat penghambat suatu tanaman juga dapat dipengaruhi oleh beberapa faktor lingkungan seperti potensial air, suhu, penyinaran, kelembaban udara dan nutrient hara (Sastroutomo, 1990).

BAB V

PENUTUP

A. Kesimpulan

Adapun kesimpulan pada penelitian ini adalah sebagai berikut :

1. Ekstrak kecambah kacang hijau dengan variasi konsentrasi perlakuan berpengaruh tidak nyata terhadap tinggi tanaman dan berpengaruh sangat nyata terhadap panjang akar dan jumlah daun krisan (*Chrysanthemum morifolium*) varietas Naweswari Agrihorti.
2. Pada konsentrasi 25 ml/l ekstrak kecambah kacang hijau (H1) memberikan pengaruh yang terbaik pada tinggi tanaman dengan tinggi 4,25 cm, jumlah daun 7,33 helai daun dan panjang akar 8,47 cm tanaman krisan (*Chrysanthemum morifolium*).

B. Implikasi Penelitian (Saran)

Adapun saran yang ingin saya sampaikan adalah sebagai berikut :

1. Perlu dilakukan penelitian lebih lanjut tentang pengaruh penambahan variasi konsentrasi ekstrak kecambah kacang hijau terhadap pertumbuhan dan faktor yang menghambat tanaman krisan dengan memenuhi faktor-faktor yang diperlukan bagi pertumbuhan tanaman krisan (*Chrysanthemum morifolium*) varietas Naweswari Agrihorti.

2. Sebaiknya penambahan ekstrak kecambah kacang hijau dapat di perhatikan konsentrasi yang akan ditambahkan agar kebutuhan nutrisinya tidak berlebihan dalam melakukan penelitian mengacu dapat diketahui perbandingan konsentrasi yang terbaik bagi tanaman krisan (*Chrysanthemum morifolium*) varietas Naweswari Agrihorti.



KEPUSTAKAAN

- Abbas. “*Prinsip Dasar Teknik Kultur Jaringan*”. Bandung: Alfabeta, 2011.
- Andrestian dan Hatimah. “*Daya Simpan Susu Kacang Hijau (Phaseolus radiatus L.) Dengan Persentase Penambahan Sari Jahe Merah (Zingiber officinale Var. Rubrum)*”. Indonesian Journal of Human Nutrition, Vol.2, No.1 : 38-47, Juni, 2015.
- Anggrahini. “*Pengaruh Lama Pengecambahan Terhadap Kandungan A-Tokoferol Dan Senyawa Proksimat Kecambah Kacang Hijau (Phaseolus radiatus L.)*”. Agritech, Vol.27, No.4. Desember, 2007.
- Apriska. *Skripsi. Respon Pertumbuhan Propagul Pisang Barangan (Musa acuminata Colla) pada Beberapa Konsentrasi Ekstrak Kecambah Kacang Hijau secara In Vitro*. Makassar, 2015.
- Astuti dan Amilah. “*Pengaruh Konsentrasi Ekstrak Tauge dan Kacang Hijau pada Media Vacin and Went (VW) Terhadap Pertumbuhan Kecambah Anggrek Bulan Phalaenopsis amabilis L.*” Buletin Penelitian No.9. Diakses pada tanggal 06 Desember, 2014.
- [BPS] Badan Pusat Statistik. *Pendapatan Non Migas-Hortikultura 2011*. Jakarta: Badan Pusat Statistik, 2011.
- Basri. “*Multiplikasi Empat Varietas Krisan Melalui Teknik Kultur Jaringan*”. J. Agroland 15 (4) : 271-277. Desember, 2008.
- Barus, dkk. “*Respon Pertumbuhan Dan Produksi Kacang Hijau (Phaseolus radiatus L.) Akibat Penggunaan Pupuk Organik Cair Dan Pupuk Tsp*”. Vol.19, No.1, Oktober 2014.
- Campbell, et al. *Biologi Jilid I*. Erlangga. Jakarta, 2003.
- Campbell. *Buku Ajar Biologi*. Jakarta : Erlangga, 2012.
- Crater, L. D. *Pot Mums*. Newyork: Academic Press Inc, 1990.
- Daysi, P. dkk. “*Teknik Kultur Jaringan*” Yogyakarta: Kanisius, 1994.

- Fatimah. Skripsi. *Pertumbuhan Tanaman Krisan (Crisanthemum morifolium) Pada Berbagai Konsentrasi Pupuk Organik Cair Dari Limbah Sayuran*. Universitas Islam Negeri : Makassar, 2016.
- Fitri. Skripsi. *Pengaruh Penambahan Air Kelapa (Cocos nucifera) Pada Media MS Terhadap Pertumbuhan Stek Mikro Tanaman Krisan (Chrysanthemum morifolium) Secara In Vitro*. Universitas Islam Negeri : Makassar, 2015.
- Gardner FP, RB Pearce and RL Mitchell. *Fisiologi Tanaman Budidaya—(Physiology of Crop Plants)*. Jakarta: UI-Pres, 1991.
- Gunawan, L.W. *Budidaya Angrek*. Penebar Swadaya. Jakarta. 1990.
- Handajarningsih dan Wibisono. "Pertumbuhan dan Pembungaan Krisan dengan Pemberian Abu Janjang Kelapa Sawit Sebagai Sumber Kalium". *Jurnal Akta Agrosia* Vol.12, No.1 : 8-14. Jan-Jun 2009.
- Harry. *Usaha tani Bunga Potong*. Pusat Perpustakaan Pertanian dan Komunikasi Penelitian. Bogor.1994.
- Hasim dan M. Reza. *Krisan*. Penebar Swadaya. Jakarta.1995.
- Istianigrum dan Swoetopo. "Pengaruh Generasi Benih Terhadap Pertumbuhan dan Perkembangangan Krisan (Chrysanthemum) Varietas Rhino. *Jurnal Produksi Tanaman* Vol.1, No.3, Juli, 2013.
- Jefri M. *Pengaruh Konsentrasi Ekstrak Tauge dan Dua Media Tananm Terhadap Pertumbuhan Bibit Jabon (Anthocephalus cadama Miq)*. Thesis. Universitas Islam Negeri Sultan Syarif Kasim. Riau. 2015.
- Kurniawati,I. *Budidaya Tanaman Krisan*. Jakarta: PT raja grafindo persada, 2011.
- Lestari, G.Endang. "Peranan Zat Pengatur Tumbuh dalam Perbanyakkan Tanaman melalui Kultur Jaringan". *Jurnal AgroBiogen* Vol.7 (1) : 63-68. Maret 2011.
- Lukito, AM. *Rekayasa Penggabungan Krisan dan Bunga Latin. (Kasiniun Yogyakarta,2008). Secara In Vitro Pada Tanaman Angrek Cymbidium Varietas Lovely Angel (in Vitro Flower Induction Of Orchid Cymbidum Var Lovely Angel)*. Makalah seminar Program Study Hortikultura. Fakultas Pertanian. Institute Pertanian Bogor.

- Mac donald. B. *Practical Woody Plant Propagation For Nursery Growers*. Timber Press Inc. Portland. Oregon. Institute Teknologi Bandung. Bandung, 2002.
- Muhit A. Teknik Produksi Tahap Awal Benih Vegetatif Krisan (*Chrysanthemum morifolium* R.). *Buletin Teknik Pertanian*, 12(1),14-18,2007.
- Mustakim dkk. “ *Pengaruh Penambahan Air Kelapa Terhadap Pertumbuhan Stek Mikro Tanaman Krisan (Chrysanthemum indicum) Secara In Vitro*”. Jurusan Biologi Fakultas Sains dan Teknologi UIN Makassar, 29 januari 2015.
- Oviyanti, F. *Pengaruh pemberian pupuk organic cair daun (Gliricidia sepium (jacq) kunth ex walp) terhadap pertumbuhan tanaman sawi (Brassica juncea L.)* UIN Raden Fatah. Palembang. 2016
- Prasetya, B., S, dan Febrianingsih. *Pengaruh Dosis dan Frekuensi Pupuk Cair Terhadap Serapan dan Pertumbuhan Sawi (Brassica juncea L.) Pada Entisol*. Univ. Brawijaya. Malang. 2009.
- Prihatin, A. I. *Pengaruh Konsentrasi IAA dan Air Kelapa Terhadap Pertumbuhan Planlet Anggrek Dendrobium Jakarta Molek Secara In Vitro*. Skripsi. Fakultas Pertanian, Universitas Mercu Buana. Jakarta. 1999.
- Rahayu, S M dan Hasrat E P. “*Penambahan Bahan Organik pada Media Pertumbuhan Krisan (Dendrathera grandiflora Travelve) Secara In Vitro*”. *Bul. Agrohorti* 1 (4): 94-100 (2013).
- Rukmana, R. Dan A. E. Mulyana..*Krisan.Seri bunga potong*. Penerbit kanisius, Yogyakarta: 1997.
- Sihihab, M Quraish. *Tafsir Al-Misbah*. Jakarta: EGC, 2005.
- Siregar, V.I. *.Pengaruh Germinasi Terhadap Kandungan Asam Folat dari Kacang Kedelai Glycine max, Kacang Tanah Arachis hypogea, dan Kacang Hijau Vigna radiata*. Skripsi Fakultas Teknologi Pertanian, IPB. Bogor. 1994.
- Sriyanti, D. H. dan A, Wijayanti. *Teknik Kultur Jaringan “Pengenalan dan Perbanyakkan Tanaman Secara Vegetatif Moderen”*. Kanisius. Yogyakarta. 1994.
- Suarni and Patong Rauf.”*Potency Of Mung Bean Sprout As Enzyme Source(A-Amilase)*”. *J.Chem*, Vol.7 (3) : 332-336. Agustus 2007.

- Sanjaya, L. 1996. *Krisan, Bunga Potong dan Tanaman Pot Pertanian*. No 3 (15): 55-60.
- Sudaryanto, MS. "*Budidaya Tanaman Krisan*". Balai Pengkajian Teknologi Pertanian Yogyakarta : Yogyakarta, 2006.
- Setyamidjaya. *Pupuk dan Pemupukan*. Jakarta : Simplex, 1986.
- Soedarjo M, H. & Y. Nasihin. *Peluang Bisnis Inovasi Krisan Badan Litbang Pertanian*. Jakarta Selatan: Agro inovasi, 2012.
- Soewito, M. *Memfaatkan Lahan-Bercocoktanam Wortel*. CV. Titik Terang. Jakarta, 1991.
- Soeprapto, H. S. *Bertanam Kacang Hijau*. Penebar Swadaya. Jakarta. 1992.
- Tjitrosoepomo, Gembong. *Taksonomi Tumbuhan*. Gajah Mada University Press : Yogyakarta. 2011.
- Wahidah. "*Pengenalan Kultur Jaringan*". Alauddin University Press : Makassar, 2012.
- Wettrer dan Constabel. "*Metode Kultur Jaringan Tanaman*". ITB: Bandung, 1991.
- Wiendi, N.M.A. *Perbanyak Tanaman Dalam Bioteknologi Tanaman*. Pusat Antar Universitas Bioteknologi. IPB. Bogor, 2000.
- Widiastuti, dkk. "*Pengaruh Intensitas Cahaya Dan Kadar Daminosida Terhadap Iklim Mikro Dan Pertumbuhan Tanaman Krisan Dalam Pot*". Ilmu Pertanian Vol.11 No.2 :35-42. 2014.
- Winarno, F.G. 1981. *Dari Nilai Gizi Tauge sampai Noda Bitot*. Kumpulan Pikiran dan Gagasan Tertulis. Pusbangtepa, IPB. Bogor.
- Yusnita. *Kultur Jaringan: Cara Memperbanyak Tanaman secara Efisien*. Jakarta: Agromedia Pustaka. 2003.
- Zulkarnain. *Dasar-dasar Holtikultura*. Jakarta: Bumi Aksara, 2009.

LAMPIRAN-LAMPIRAN

Lampiran 1. Tabel

Tabel Lampiran 1a. Rata-rata tinggi tanaman krisan (*Chrysanthemum morifolium*) 4MST

Ekstrak kacang hijau (ml/l)	Tinggi tanaman (cm)				Total	Rata-rata
	Ulangan I	Ulangan II	Ulangan III	Ulangan IV		
0	3.91	3.33	5.41	3.25	15.90	3.98
25	3.91	4.83	5.00	3.25	16.99	4.25
50	3.91	3.33	4.16	3.25	14.65	3.66
75	3.00	2.83	3.00	3.08	11.91	2.98
100	3.16	3.08	2.50	3.16	11.90	2.97

Tabel Lampiran 1b. Analisis varians (ANOVA) tinggi tanaman krisan (*Chrysanthemum morifolium*)

ANOVA

	Sum of Squares	df	Mean Square	F	Sig.
Between Groups	4.111	4	1.028	1.909	.169
Within Groups	7.000	13	.538		
Total	11.111	17			

Tabel lampiran 2a. Rata-rata jumlah daun tanaman krisan (*Chrysanthemum morifolium*) 4MST

Ekstrak kecambah kacang hijau (ml/l)	Jumlah daun (helai)				Total	Rata-rata
	Ulangan I	Ulangan II	Ulangan III	Ulangan IV		
0	7.83	8.00	5.33	6.83	27.99	7.00
25	7.33	8.16	7.33	6.50	29.32	7.33
50	7.33	6.33	7.16	6.50	27.32	6.83
75	5.50	5.50	5.66	5.66	22.32	5.58
100	4.66	4.66	4.33	5.00	18.65	4.66

Tabel lampiran 2b. Analisis varians (ANOVA) jumlah daun tanaman krisan (*Chrysanthemum morifolium*)

ANOVA

	Sum of Squares	df	Mean Square	F	Sig.
Between Groups	21.800	4	5.450	9.343	.001
Within Groups	8.750	15	.583		
Total	30.550	19			

Tabel lampiran 3a. Rata-rata panjang akar tanaman krisan (*Chrysanthemum morifolium*) 4 MST

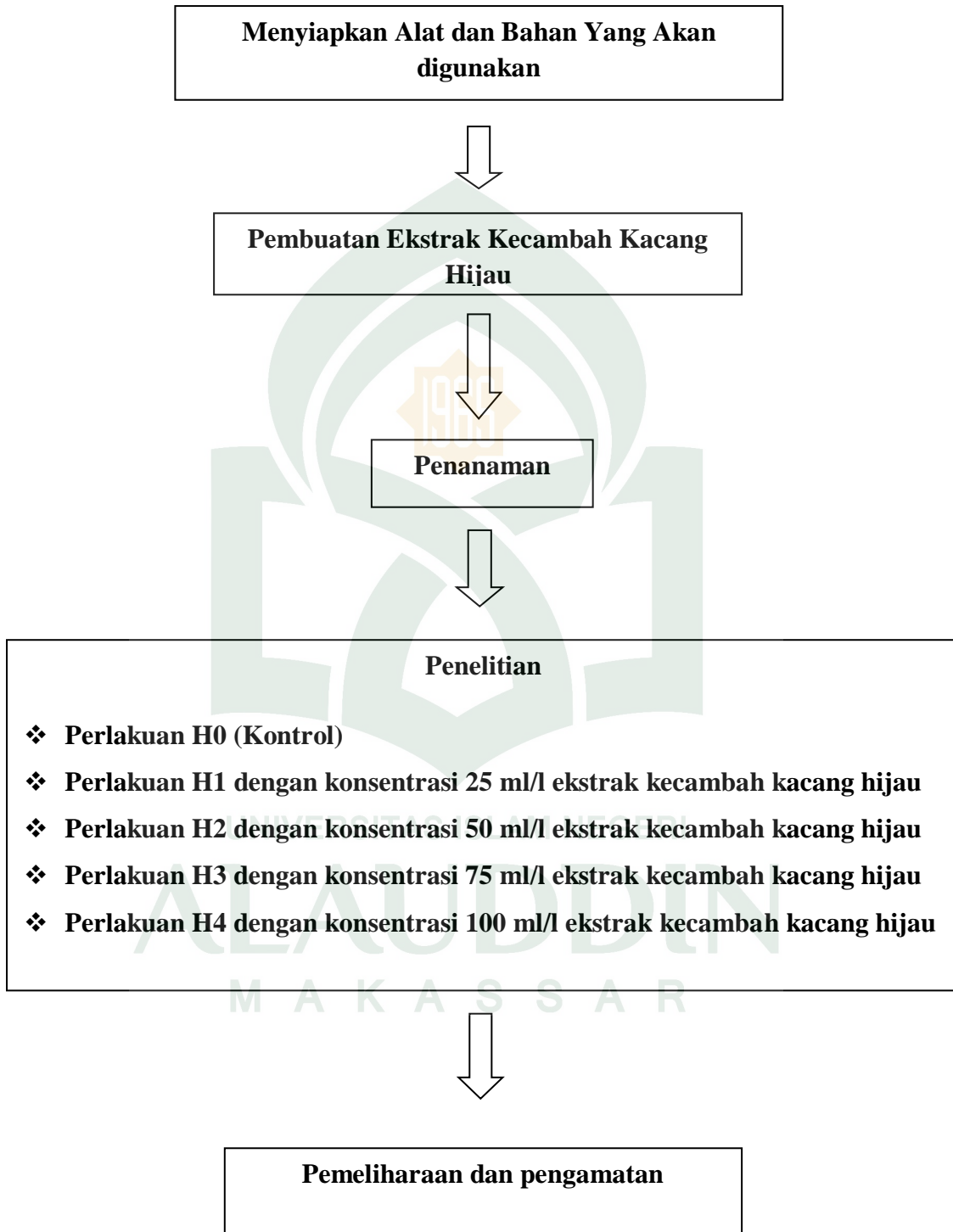
Ekstrak kecambah kacang hijau (ml/l)	Panjang akar (cm)				Total	Rata-rata
	Ulangan I	Ulangan II	Ulangan III	Ulangan IV		
0	8.33	8.50	9.66	7.33	33.82	8.46
25	9.50	7.33	8.16	8.83	33.82	8.47
50	6.50	7.66	6.83	8.33	29.32	7.33
75	7.66	6.66	7.50	7.16	28.98	7.25
100	5.50	6.00	6.00	6.33	23.83	5.96

Tabel lampiran 3b. Analisis varians panjang akar tanaman krisan (*Chrysanthemum morifolium*)

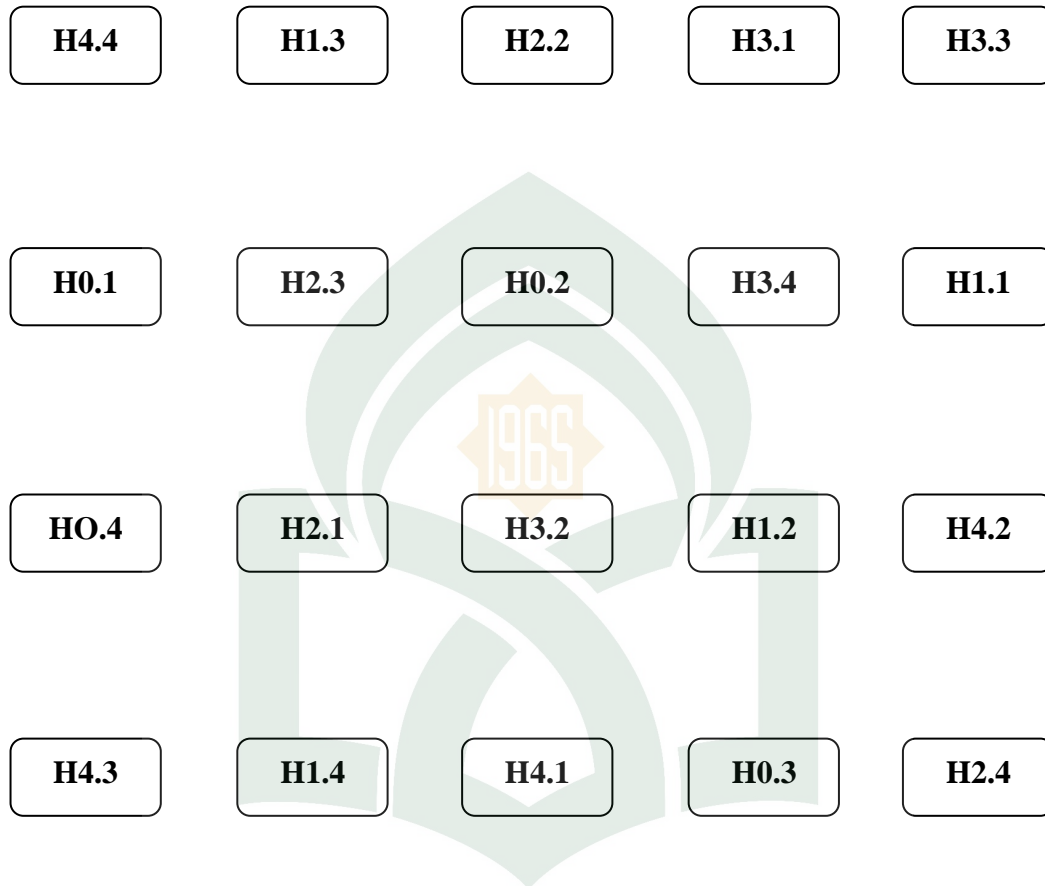
ANOVA

	Sum of Squares	df	Mean Square	F	Sig.
Between Groups	14.700	4	3.675	6.682	.003
Within Groups	8.250	15	.550		
Total	22.950	19			

Lampiran 3. Skema Penelitian



Lampiran 4.



Gambar 3.1 Lay out tanaman krisan(*Chrysanthemum morifolium*)

Lampiran 5. Alat dan Bahan

a. Alat



Autoklaf elektrik digunakan sebagai tempat sterilisasi alat yang akan digunakan



Neraca analitik digunakan untuk menimbang bahan



Laminar Air Flow digunakan sebagai tempat penanaman



Cawan petri digunakan sebagai wadah bahan



Enlenmeyer digunakan sebagai wadah larutan



Bunsen digunakan untuk memanaskan alat seperti pinset agar membunuh bakteri yang ada



gelas ukur digunakan untuk mengukur larutan yang diinginkan



Batang pengaduk membantu dalam proses pengadukan



Pinset digunakan untuk membantu menjepit bahan yang steril



Botol kultur sebagai wadah larutan



Blender/juicer membantu dalam menghaluskan bahan



Kamera untuk mengambil gambar

b. Bahan



Kertas label



Agar-agar



Aquades



Tissue



Kecambah kacang
hijau/tauge



larutan ekstrak
kecambah kacang hijau

Lampiran 6. Foto penelitian

1. Pembuatan ekstrak



a



b

Keterangan :

- a. Menimbang kecambah kacang hijau
- b. Kecambah kacang hijau di haluskan

2. Pembuatann media



a



b



c



d



e



f

Keterangan:

- a. Agar ditambahkan didalam larutan
- b. Gula ditambahkan didalam larutan
- c. Penyiapan pembuatan larutan Stok MS
- d. Stok MS dipipet sesuai komposisi dan dihomogenkan
- e. Setelah semua bahan tercampur kemudian dipanaskan dan dituang kedalam botol
- f. Larutan media yang telah dituang ke dalam botol dan ditutup plastik bening

3. Penanaman



a



b



c

Keterangan:

- a. Planlet steril dipotong dan dinersihkan
- b. Planlet yang sudah bersih dari daun ditanam dalam media
- c. Tanaman yang telah ditanam

4. Pengukuran



a



b



c



d



e

Keterangan:

- a. Pengukuran tanaman
- b. Tanaman yang telah dikeluarkan dari dalam botol dan diletakkan diatas kertas grafik
- c. Tinggi tanaman diukur diatas kertas grafik
- d. Jumlah daun dihitung secara langsung
- e. Panjang akar diukur diatas kertas grafik



a



b



c



d



e




f

UNIVERSITAS ISLAM NEGERI
ALAUDDIN
MAKASSAR

Keterangan:

- a. Tanaman krisan setelah 1 minggu
- b. Tanaman krisan perbandingan H0-H4
- c. Tanaman krisan perbandingan H1-H3
- d. Tanaman krisan perbandingan H0-H3
- e. Tanaman krisan perbandingan H1-H4
- f. Tanaman krisan perbandingan H1-H3



UNIVERSITAS ISLAM NEGERI

ALAUDDIN

DAFTAR RIWAYAT HIDUP



Penulis bernama lengkap Hariani, Lahir di Desa Cakke Maroangin Kecamatan Maiwa Kabupaten Enrekang Profinsi Sulawesi Selatan pada Tanggal 29 Maret 1994, merupakan anak kedua dari lima bersaudara. Penulis lahir dari buah cinta pasangan Lebu dan

Rasmawati. Penulis bersal dari kabupaten enrekang dan sekarang bertempat tinggal di jalan Sultan Alauddin, Makassar

Penulis menyelesaikan pendidikan formal di SDN I26 Sarassang dan lulus pada tahun 2006, lalu melanjutkan pendidikan di Sekolah Menengah Pertama SMPN 1 Maiwa dan lulus pada tahun 2009, selanjutnya penulis kembali melanjutkan pendidikan Sekolah Menengah Atas di SMA 1 Maiwa lulus pada tahun 2012. Kemudian penulis melanjutkan study di UIN Alauddin Makassar untuk program Strata I Jurusan Biologi Sains Di Fakultas Sains Dan Teknologi Pada Tahun 2012. Selama menjalani sebagai mahasiswa penulis pernah menjadi asisten laboratorium biologi sains (Praktikum Botani Dasar).

Penulis berharap dengan adanya skripsi ini dapat menambah refensi bagi pembaca untuk mengetahui Pertumbuhan Tanaman Krisan (*Chyranthemum morifolium*) Pada Variasi Konsentrasi Ekstrak Kecambah Kacang Hijau Pada Media MS (*Murashige and Skoog*).

UNIVERSITAS ISLAM NEGERI
ALAUDDIN
M A K A S S A R