

**ANALISIS KEMAMPUAN SISWA DALAM MENYELESAIKAN SOAL
FISIKA MATERI SUHU DAN KALOR BERBASIS TAKSONOMI
KOGNITIF BLOOM KELAS X DI SMAN 3 SAMPOLAWA**



Skripsi

**Diajukan untuk Memenuhi Salah Satu Syarat Meraih Gelar
Sarjana Pendidikan Jurusan Pendidikan Fisika
pada Fakultas Tarbiyah dan Keguruan
UIN Alauddin Makassar**

**UNIVERSITAS ISLAM NEGERI
ALAUDDIN
M A K A S S A R**

Oleh:

MUSLIMIN B.

NIM: 20600114056

**FAKULTAS TARBIYAH DAN KEGURUAN
UIN ALAUDDIN MAKASSAR**

2018

PERNYATAAN KEASLIAN SKRIPSI

Mahasiswa yang bertanda tangan di bawah ini :

Nama : Muslimin B.
NIM : 20600114056
Tempat/Tgl. Lahir : Wapulaka/ 03 Maret 1995
Jur/Prodi/Konsentrasi : Pendidikan Fisika
Fakultas/Program : Tarbiyah & Keguruan
Alamat : Samata, Gowa
Judul : “Analisis Kemampuan Siswa dalam Menyelesaikan Soal Fisika Materi Suhu dan Kalor Berbasis Taksonomi Kognitif Bloom Kelas X di SMAN 3 Sampolawa”

Menyatakan dengan sesungguhnya dan penuh kesadaran bahwa skripsi ini benar adalah hasil karya sendiri. Jika di kemudian hari terbukti bahwa ia merupakan duplikat, tiruan, plagiat, atau dibuat oleh orang lain, maka skripsi dan gelar yang diperoleh karenanya batal demi hukum.

Gowa, Agustus 2018

Penyusun,

MUSLIMIN B.

NIM: 20600114056

PENGESAHAN SKRIPSI

Skrripsi yang berjudul "Analisis Kemampuan Siswa dalam Menyelesaikan Soal Fisika Materi Suhu dan Kalor Berbasis Taksonomi Kognitif Bloom Kelas X di SMAN 3 Sampulawa", yang disusun oleh saudara Muslimin B, NIM : 20600114056, Mahasiswa Jurusan Pendidikan Fisika pada Fakultas Tarbiyah dan Keguruan UIN Alauddin Makassar, telah diuji dan dipertahankan dalam sidang *munaqasyah* yang diselenggarakan pada hari **Senin, 6 Agustus 2018 M**, bertepatan dengan tanggal **24 Dzulkaidah 1439 H**, dan dinyatakan telah dapat menerima sebagai salah satu syarat untuk mendapatkan gelar Sarjana Pendidikan (S.Pd) dengan beberapa perbaikan.

Samata, 6 Agustus 2018 M
24 Dzulkaidah 1439 H

DEWAN PENGUNJUNG

(Sesuai SK Dekan No 2071 Tertanggal 30 Juli 2018)

Ketua : Dr. Muhammad Qaddafi, S.Si, M.Si. (.....)
Sekretaris : Rafiqah, S.Si, M.Pd. (.....)
Munaqisy I : Dr. Hj. Mahirah, M.Pd (.....)
Munaqisy II : Dr. Roppe, M.Bi (.....)
Pembimbing I : Drs. Muh. Yusuf Hidayat, M.Pd (.....)
Pembimbing II : Santih Anggereni, S.Si, M.Pd (.....)

Mengetahui :

Dekan Fakultas Tarbiyah dan Keguruan

UIN Alauddin Makassar



Dr. H. Muhammad Amri, Lc, M.Ag.

NIP. 19730120 200312 1 001

PERSETUJUAN PEMBIMBING

Pembimbing penulisan skripsi Saudari **Muslimin B.**, NIM: 20600114056, mahasiswa Jurusan Pendidikan Fisika Fakultas Tarbiyah dan Keguruan UIN Alauddin Makassar, setelah dengan seksama meneliti dan mengoreksi skripsi yang bersangkutan dengan judul **"Analisis Kemampuan Siswa dalam Menyelesaikan Soal Fisika Materi Suhu dan Kalor Berbasis Taksonomi Bloom Kelas X Di SMAN 3 Sampolawa"**, memandang bahwa skripsi tersebut telah memenuhi syarat-syarat ilmiah dan dapat disetujui untuk diajukan kesidang munaqasyah.

Demikian persetujuan ini diberikan untuk diproses lebih lanjut.

Samata-Gowa, Agustus 2018

Pembimbing I

Pembimbing II

Drs. Muhammad Yusuf Hidayat, M.Pd
NIP. 19641231 1994021 029

Santih Anggereni, S.Si., M.Pd.
NIP. 19841111 201503 2 001

UIN
ALAUDDIN
MAKASSAR

Mengetahui,

Ketua Jurusan Pendidikan Fisika

Dr. H. Muhammad Oaddafi, S. Si., M.Si
NIP. 19760802 200501 1 004

KATA PENGANTAR

بِسْمِ اللَّهِ الرَّحْمَنِ الرَّحِيمِ

Assalmu'alaikum Warahmatullahi Wabarakatu

Puji syukur penulis panjatkan kepada Allah SWT atas segala limpahan rahmat dan karunia-Nya berupa kesehatan, kekuatan, kesabaran dan kemampuan untuk berpikir yang diberikan sehingga penulis dapat menyelesaikan skripsi ini dengan baik. Salam dan shalawat juga semoga senantiasa tercurahkan kepada Nabi Muhammad SAW yang menjadi panutan sempurna bagi kita semua dalam menjalani kehidupan yang bermartabat.

Skripsi dengan judul : **“Analisis Kemampuan Siswa dalam Menyelesaikan Soal Fisika Materi Suhu dan Kalor Berbasis Taksonomi Kognitif Bloom Kelas X di SMAN 3 Sampolawa”** penulis hadirkan sebagai salah satu syarat untuk meraih gelar Sarjana Pendidikan di Universitas Islam Negeri Alauddin Makassar.

Penulis menyadari bahwa memulai hingga mengakhiri proses pembuatan skripsi ini bukanlah hal yang mudah, banyak rintangan, hambatan dan cobaan yang selalu menyertainya. Hanya dengan ketekunan dan kerja keraslah yang menjadi penggerak penulis dalam menyelesaikan segala proses tersebut. Dan juga karena adanya berbagai bantuan baik berupa moril dan materil dari berbagai pihak yang telah membantu memudahkan langkah penulis.

Secara khusus penulis menyampaikan banyak terima kasih kepada kedua orang tua tercinta Ayahanda tercinta La Boma dan Ibunda Marlina yang telah mempertaruhkan jiwa dan raga untuk kesuksesan anaknya, yang telah melahirkan, membesarkan, mendidik, mendukung, memotivasi dan tidak henti-hentinya berdoa kepada Allah SWT demi kebahagiaan penulis dan juga ucapan terima kasih kepada seluruh keluarga besar

yang selalu memberikan dukungan serta semangat bagi penulis untuk melakukan yang terbaik.

Selain itu, penulis juga mengucapkan terima kasih kepada berbagai pihak, diantaranya :

1. Bapak Prof. Dr. H. Musafir Pababbari, M.Si. selaku Rektor UIN Alauddin Makassar, Prof. Dr. Mardan, M.Ag. Selaku Wakil Rektor Bidang Akademik, Pengembangan Lembaga, Prof. Dr. H. Lomba Sultan, M.A. selaku Wakil Rektor Bidang Administrasi Umum dan Perencanaan Keuangan, Prof. Hj. Sitti Aisyah, M.A., Ph.D. selaku Wakil Rektor Bidang Kemahasiswaan dan Alumni dan Prof. Hamdan Juhannis, M.Pd., Ph.D. selaku Wakil Rektor Bidang Kerja Sama beserta jajarannya.
2. Bapak Dr. H. Muhammad Amri, Lc., M.Ag., Dekan Fakultas Tarbiyah dan Keguruan UIN Alauddin Makassar. Dr. Muljono Damopolii, M.Ag. Selaku Wakil Dekan Bidang Akademik, Dr. Misykat Malik Ibrahim, M.Si., selaku Wakil Dekan Bidang Administrasi Umum, dan Prof. Dr. H. Syahrudin M.Pd. Wakil Dekan Bidang Kemahasiswaan.
3. Bapak Dr. H. Muhammad Qaddafi, S.Si., M.Si. selaku Ketua Jurusan Pendidikan Fisika dan Ibu Rafiqah, S.Si., M.Si. selaku Sekretaris Jurusan Pendidikan Fisika UIN Alauddin Makassar.
4. Bapak Drs. Muhammad Yusuf Hidayat, M.Pd dan Ibu Santih Anggereni, S.Si.,M.Pd selaku dosen Pembimbing I dan Pembimbing II yang senantiasa sabar dalam memberikan bimbingan, arahan serta motivasi bagi penulis dalam menyelesaikan skripsi ini.
5. Bapak Dr. Muh. Yahya, M.Ag. dan Bapak Dr. H.Susdiyanto., M.Si. selaku dosen penguji komprehensif dan bapak Suhardiman, S.Pd., M.Pd selaku penguji seminar proposal.

6. Bapak Ali Umardani S.Pd., M.P.Fis. dan Bapak Baharuddin, S.Pd.,M.Pd selaku validator ahli instrumen penelitian yang telah membantu demi kelancaran proses penelitian.
7. Segenap Dosen, staf dan seluruh karyawan Fakultas Tarbiyah dan Keguruan UIN Alauddin Makassar yang telah memberikan pelayanan terbaik untuk mahasiswanya.
8. Istimewa buat kak Diman dan Syihab yang selalu sabar dan membimbing kami setiap kami bertanya persoalan fisika
9. Bapak Kepala Sekolah dan para guru serta staf SMAN 3 Sampolawa yang telah memberikan izin kepada penulis untuk melakukan penelitian dan membantu proses penelitian.
10. Bunda Nimrah dari Pangkep yang selalu mendukung, membantu dan memotivasi serta yang telah berjasa merawat penulis dikala sakit waktu Aklam tahun 2013 lalu.
11. Guru-guru serta siswa-siswa MAN 3 Bone yang kurang lebih dua bulan bisa berbagi ilmu dan pengalaman selama ber-PPL
12. Teman-teman KKN Angkatan 57 Desa Bilanrengi, Kecamatan Parigi, Kabupaten Gowa.
13. Teman-teman dan sahabat-sahabat jurusan pendidikan Fisika UIN Alauddin Makassar angkatan 2014 yaitu Andi Muhammad Fahri Hufaini serta teman-teman yang tidak disebutkan satu persatu yang selama ini memberikan banyak motivasi, bantuan dan telah menjadi teman diskusi yang baik bagi penulis.
14. Teristimewa buat Ayah dan Ibundaku yang selalu menyemangati dan memotivasi saya dalam kuliah dengan pertanyaan”*kapan wisudah nak*”.

15. Serta kepada seluruh pihak yang tak mampu penulis untuk menyebutkan satu per satu, terima kasih atas do'a dan sarannya selama ini.

Semoga skripsi yang penulis persembahkan ini dapat bermanfaat. Akhirnya, dengan segala kerendahan hati, penulis memohon maaf atas segala kekurangan dan keterbatasan dalam penulisan skripsi ini. Saran dan kritik yang membangun sangat diharapkan untuk penyempurnaan skripsi ini.

Wassalamu' alaikum Waroahmatullahi Wabarakatu.



Samata Gowa, Agustus 2018

Penulis,

UNIVERSITAS ISLAM NEGERI
Muslimin B.
ALAUDDIN
M A K A S S A R

DAFTAR ISI

HALAMAN JUDUL	i
PERNYATAAN KEASLIAN SKRIPSI	ii
PENGESAHAN SKRIPSI	iii
PERSETUJUAN PEMBIMBING	iv
KATA PENGANTAR	v-viii
DAFTAR ISI	ix-x
DAFTAR TABEL	xi
DAFTAR GAMBAR	xii
ABSTRAK	xiii
BAB I PENDAHULUAN	1-13
A. Latar Belakang	1
B. Rumusan Masalah	7
C. Definisi Operasional Variabel.....	7
D. Tujuan dan Manfaat Penelitian	8
E. Kajian Pustaka	9
BAB II TINJAUAN TEORITIS	14-37
A. Evaluasi Pembelajaran	14
B. Taksonomi Bloom.....	18
C. Pokok Bahasan Fisika Suhu dan Kalor	28
BAB III METODOLOGI PENELITIAN	38-46
A. Jenis Penelitian dan Desain Penelitian.....	38
B. Populasi dan Sampel	39
C. Instrumen Pengumpulan Data dan Uji Instrumen.....	42
D. Prosedur Penelitian	43
E. Teknik Analisis Data Deskriptif	44

BAB IV HASIL DAN PEMBAHASAN	47-74
A. Hasil Pengamatan.....	47
B. Pembahasan.....	69
BAB V PENUTUP	74-75
A. Kesimpulan	74
B. Implikasi Penelitian	75
DAFTAR PUSTAKA.....	76-77

LAMPIRAN-LAMPIRAN

RIWAYAT HIDUP



UNIVERSITAS ISLAM NEGERI
ALAUDDIN
 M A K A S S A R

DAFTAR TABEL

Tabel 2.1 : Keofisien Muai Ruang Jenis Zat Cair.....	28
Tabel 3.1 : Kategorisasi Hasil Belajar Siswa.....	38
Tabel 4.1 : Daftar Penilaian Hasil Belajar Siswa Taksonomi Kognitif Siswa Kelas X SMAN 3 Sampolawa	40
Tabel 4.2 Skor Penilaian Kemampuan Pengetahuan (C1) Kelas X SMAN 3 Sampolawa	41
Tabel 4.3 : Hasil Analisis Deskriptif skor/nilai Hasil Belajar Siswa	42
Tabel 4.4 : Distribusi Frekuensi Kemampuan Level Pengetahuan (C1).....	43
Tabel 4.5 Skor Penilaian Kemampuan Pemahaman (C2) Kelas X SMAN 3 Sampolawa	44
Tabel 4.6 : Hasil Analisis Deskriptif skor/nilai Hasil Belajar Siswa	45
Tabel 4.7 : Distribusi Frekuensi Kemampuan Level Pemahaman(C2).....	46
Tabel 4.8 Skor Penilaian Kemampuan Penerapan (C3) Kelas X SMAN 3 Sampolawa	48
Tabel 4.9 : Hasil Analisis Deskriptif skor/nilai Hasil Belajar Siswa	49
Tabel 4.10 : Distribusi Frekuensi Kemampuan Level Penerapan (C3)	49
Tabel 4.11 Skor Penilaian Kemampuan Analisis(C4) Kelas X SMAN 3 Sampolawa	51
Tabel 4.12 : Hasil Analisis Deskriptif skor/nilai Hasil Belajar Siswa	52
Tabel 4.13 : Distribusi Frekuensi Kemampuan Level Analisis(C4).....	52

DAFTAR GAMBAR

Gambar 2.1 : Kerangka Pikir	31
Gambar 4.1 : Histogram Kategorisasi Kemampuan Pengetahuan (C1)	43
Gambar 4.2 : Histogram Kategorisasi Kemampuan Pemahaman(C2)	47
Gambar 4.3 : Histogram Kategorisasi Kemampuan Penerapan(C3)	50
Gambar 4.4 : Histogram Kategorisasi Kemampuan Analisis (C4)	53



ABSTRAK

Nama : Muslimin B.
Nim : 20600114056
Judul : “Analisis Kemampuan Siswa dalam Menyelesaikan Soal Fisika Materi Suhu dan Kalor Berbasis Taksonomi Kognitif Bloom Kelas X Di SMAN 3 Sampolawa”

Tujuan penelitian ini adalah untuk : 1). Untuk mengetahui gambaran kemampuan pengetahuan siswa dalam menyelesaikan soal fisika materi suhu dan kalor berbasis taksonomi kognitif Bloom kelas X di SMAN 3 Sampolawa, 2). Untuk mengetahui gambaran kemampuan pemahaman siswa dalam menyelesaikan soal fisika materi suhu dan kalor berbasis taksonomi kognitif Bloom kelas X di SMAN 3 Sampolawa, 3). Untuk mengetahui gambaran kemampuan penerapan siswa dalam menyelesaikan soal fisika materi suhu dan kalor berbasis taksonomi kognitif Bloom kelas X di SMAN 3 Sampolawa, 4) Untuk mengetahui gambaran kemampuan analisis siswa dalam menyelesaikan soal fisika materi suhu dan kalor berbasis taksonomi kognitif Bloom kelas X di SMAN 3 Sampolawa

Penelitian ini merupakan jenis penelitian deskriptif dengan jenis deskriptif sederhana. Pada penelitian ini digunakan desain penelitian deskriptif kuantitatif yang menjadi populasi yaitu kelas X Di SMAN 3 Sampolawa dengan teknik pengambilan sampel *proporsive sampling* dilakukan dengan menetapkan ciri yang sesuai dengan tujuan. Tujuannya yaitu disesuaikan dengan materi pada pembelajaran yaitu materi suhu dan kalor pada kelas X semester II dengan sampel pada seluruh siswa kelas X.

Hasil penelitian untuk tes soal hasil belajar siswa kelas X SMAN 3 Sampolawa dengan soal berbasis taksonomi kognitif Bloom sebagai berikut: Kemampuan siswa dalam menyelesaikan soal pada level tingkatan pengetahuan (C1) dikategorikan sangat tinggi dengan persentase 96,15%, kemampuan siswa dalam menyelesaikan soal pada level tingkatan pemahaman (C2) dikategorikan sangat tinggi dengan persentase 83,85,15%, serta kemampuan siswa dalam menyelesaikan soal pada level tingkatan penerapan (C3) dikategorikan tinggi dengan persentase 38,42% dan kemampuan siswa dalam menyelesaikan soal pada level tingkatan analisis (C4) dikategorikan rendah dengan persentase 34,62%.

Implikasi peneltian ini agar semua pihak dalam mengajar bukan saja memperhatikan aspek kognitif tetapi juga memperhatikan aspek afektif, dan perlunya untuk selalu menganalisis tingkat kemampuan siswa dalam menyelesaikan soal-soal fisika serta penerapan model yang lebih inovatif.

Kata Kunci : Suhu dan Kalor ; Tingkatan Taksonomi; Kognitif Bloom.

BAB I

PENDAHULUAN

A. Latar Belakang

Pendidikan merupakan suatu proses pendewasaan manusia muda yang dilakukan oleh orang dewasa. Proses pendidikan tidak akan pernah lepas dari adanya proses pembelajaran. Pembelajaran itu sendiri berasal dari kata belajar, dimana belajar itu sendiri merupakan suatu proses perubahan yang terjadi pada individu, dengan kata lain seseorang baru dikatakan belajar ketika telah terjadi perubahan kearah yang lebih baik.

Seorang Muslim diwajibkan untuk menuntut ilmu dan mengamalkan ilmu yang dimilikinya untuk beribadah kepada Allah dan meningkatkan mutu kehidupannya. Keutamaan memiliki ilmu diterangkan dalam (Q.S. Al-Mujadilah/58:11)

يَتَأْتِيهَا الَّذِينَ ءَامَنُوا إِذَا قِيلَ لَكُمْ تَفَسَّحُوا فِي الْمَجَالِسِ فَافْسَحُوا يَفْسَحَ اللَّهُ لَكُمْ وَإِذَا قِيلَ
أَنْشُرُوا فَأَنْشُرُوا يَرْفَعِ اللَّهُ الَّذِينَ ءَامَنُوا مِنْكُمْ وَالَّذِينَ أُوتُوا الْعِلْمَ دَرَجَاتٍ ۗ وَاللَّهُ بِمَا تَعْمَلُونَ



Terjemahnya: *Hai orang-orang beriman apabila kamu dikatakan kepadamu: "Berlapang-lapanglah dalam majlis", Maka lapangkanlah niscaya Allah akan memberi kelapangan untukmu. dan apabila dikatakan: "Berdirilah kamu", Maka*

berdirilah, niscaya Allah akan meninggikan orang-orang yang beriman di antaramu dan orang-orang yang diberi ilmu pengetahuan beberapa derajat. dan Allah Maha mengetahui apa yang kamu kerjakan¹.

Ayat tersebut menjelaskan bahwa Allah SWT akan meninggikan orang yang beriman dan berilmu. Kitab Alquran tidak hanya mencakup tuntunan hidup tapi juga mencakup ilmu pengetahuan yang seharusnya dipelajari. Maka dari itu perlu disalurkan dalam ranah pendidikan.

Suatu pembelajaran yang dilakukan oleh setiap pendidik diharapkan mampu mewujudkan tujuan pendidikan nasional yang terdapat dalam UUD tahun 1945 tepatnya pada alinea ke IV yakni “mencerdaskan kehidupan bangsa”. Salah satu indikator tercapainya tujuan pendidikan dapat dilihat dari hasil belajar yang diperoleh para peserta didik setelah melewati proses pembelajaran. Bila hasil belajar para siswa meningkat dari tahun ke tahun dapat disimpulkan bahwa mutu pendidikan di Indonesia juga meningkat.

Menurut Undang-Undang Republik Indonesia No.20 tahun 2003 tentang Sistem Pendidikan Nasional, *“Pendidikan adalah usaha sadar dan terencana untuk mewujudkan suasana belajar dan proses pembelajaran agar peserta didik secara aktif mengembangkan potensi dirinya untuk memiliki kekuatan spiritual keagamaan, pengendalian diri, kepribadian, kecerdasan, akhlak mulia, serta keterampilan yang diperlukan dirinya, masyarakat, bangsa dan negara”*². Dari paparan Undang-Undang di atas, dapat diartikan bahwa tujuan pendidikan nasional yang penting adalah melahirkan manusia yang beriman dan bertakwa.

¹ Kementrian Agama RI 2010.h.543[t.t]

² Departemen Pendidikan Nasional UU Nomor 20 tahun 2003.h.6

Fungsi pendidikan nasional Indonesia dengan jelas di paparkan pada UU RI No.20 tahun 2003 pasal 3. Disitu disebutkan fungsi pendidikan nasional yang salah satu poin terpentingnya adalah menciptakan siswa yang cerdas, beriman, dan bertakwa kepada Tuhan Yang Maha Esa dan berakhlak mulia.

Slameto mengemukakan bahwa “faktor-faktor yang mempengaruhi belajar siswa dapat digolongkan dalam dua golongan yaitu faktor intern atau faktor yang ada dalam diri individu yang sedang belajar dan faktor ekstern atau faktor yang berasal dari luar diri siswa”. Faktor intern meliputi faktor kesehatan, intelegensi, perhatian, minat, bakat, motivasi, kematangan, kesiapan dan faktor kelelahan, sedangkan faktor ekstern yang dapat mempengaruhi hasil belajar siswa misalnya keadaan sosial orang tua, keadaan keluarga, model pembelajaran, kurikulum, media, dan keadaan lingkungan.

Fisika merupakan mata pelajaran yang memuat konsep-konsep yang tersusun secara hierarkis, terstruktur logis, dan sistematis. Selain itu, dalam fisika terdapat konsep prasyarat sebagai dasar untuk memahami konsep selanjutnya. Hal tersebut menyiratkan bahwa apabila peserta didik tidak memahami konsep pada materi tertentu, hal itu akan mempengaruhi pemahaman peserta didik pada materi selanjutnya. Apabila hal tersebut dibiarkan, maka kesulitan yang dialami peserta didik akan berimplikasi pada rendahnya hasil belajar peserta didik.

Realita yang terjadi di kebanyakan sekolah, kesalahan peserta didik dalam menjawab soal-soal yang diberikan guru seringkali tidak ditindaklanjuti dengan pelacakan penyebab terjadinya respon menjawab soal yang tidak tepat tersebut. Guru hanya menyoroti mampu tidaknya peserta didik melalui hasil akhir dari tes

yang diberikan. Ketepatan responya yang diberikan peserta didik dan jenis kesalahan peserta didik jarang sekali dilacak.

Kesulitan peserta didik dalam mempelajari materi pokok fisika, harus segera dicari solusinya, karena kesulitan yang dialami peserta didik akan berimplikasi pada munculnya kesalahan mereka dalam merespon soal, permasalahan yang diajukan oleh guru, dari kesalahan ini maka lebih lanjut akan mempengaruhi kualitas hasil belajar mereka, sehingga hal ini menuntut guru untuk melacak kesalahan peserta didik dalam merespon soal yang diajukan untuk kemudian dianalisis letak kesalahan dan penyebab kesalahan tersebut. Untuk menganalisis kesalahan peserta didik dalam merespon, guru harus mampu menyusun instrument yang mampu digunakan untuk melacak dimana letak kesalahan peserta didik dalam merespon soal yang diajukan oleh guru.

Paragraf diatas menjelaskan bahwa pendidikan memiliki komponen yang dianggap penting, salah satunya adalah tujuan. Pendidikan memiliki tujuan tertentu yang ingin dicapai atau yang biasa disebut dengan *output*. Setiap komponen dalam pendidikan tersebut memiliki keterkaitan. Ketercapaian dari tujuan pembelajaran tersebut dapat diketahui dengan menggunakan komponen lain, maka memerlukan komponen lain yaitu evaluasi. Hasil evaluasi terhadap *output* dijadikan dasar umpan balik (*feed back*) untuk melakukan analisis atau revisi, baik terhadap proses maupun terhadap *input*. Berdasarkan uraian tersebut, pembelajar yang merupakan suatu sistem sejumlah komponen yang saling berinteraksi untuk mencapai tujuan.

Taksonomi dalam dunia pendidikan dibuat untuk mengklasifikasikan tujuan pendidikan. Tujuan pendidikan disini dibagi menjadi *domain*, yaitu kognitif, afektif, dan psikomotorik. Dari setiap ranah tersebut dibagi kembali menjadi beberapa kategori dan subkategori yang berurutan secara hirarkis (bertingkat), mulai dari tingkah laku yang sederhana sampai tingkah laku yang paling kompleks. Tingkah laku dalam setiap diasumsikan menyertakan juga tingkah laku dari tingkat yang lebih rendah. Konsep Taksonomi Bloom dikembangkan pada tahun 1956 oleh Benjamin Bloom seorang psikologi bidang pendidikan. Konsep ini mengklasifikasikan tujuan pendidikan dalam tiga ranah yaitu kognitif, afektif, dan psikomotorik. Ranah kognitif menggolongkan dan mengurutkan keahlian berfikir yang menggambarkan tujuan yang diharapkan. Proses berfikir yang menggambarkan tujuan yang diharapkan. Alat evaluasi bertingkat sendiri merupakan alat evaluasi yang dibuat berdasarkan taksonomi Bloom. Bentuk dari alat evaluasi bertingkat yang dibuat dari soal yang mudah sampai soal yang sulit. Soal ini dibuat beberapa tingkatan yang mana setiap tingkat memiliki tingkat kesukaran yang berbeda untuk melacak tingkatan kemampuan kognitif siswa berdasarkan taksonomi Bloom.

Evaluasi digunakan untuk menilai apakah proses perkembangan cara berfikir siswa telah berjalan semestinya dan apakah tujuan pendidikan telah dicapai dengan program dan kegiatan-kegiatan yang telah dilakukan. Salah satu teknik evaluasi hasil belajar kognitif adalah tes verbal berupa butir-butir soal. Evaluasi hasil belajar dilakukan atas hasil pengukuran dari penampilan siswa yaitu kemampuan yang didemonstrasikan. Alat evaluasi sangat diperlukan untuk bisa

mengetahui kemampuan berfikir siswa atas kegiatan pembelajaran yang telah dilakukan. Hal ini di tandai dengan kemampuan siswa mengerjakan soal evaluasi tersebut. Alat evaluasi yang digunakan harus sesuai dengan kurikulum yang berlaku sehingga tidak akan efektif sebuah penilaian jika alat evaluasi yang digunakan sama dari tahun ke tahun tanpa adanya modifikasi dari sebuah alat evaluasi yang sesuai dengan kurikulum yang baru.

Berdasarkan dari penjelasan di atas maka perlu sekali adanya penerapan alat evaluasi untuk melacak kemampuan kognitif siswa. Pada penelitian ini alat evaluasi yang diterapkan adalah alat evaluasi berupa soal bertingkat berdasarkan taksonomi bloom. Bentuk bertingkat dari alat evaluasi ini adalah alat evaluasi soal dibagi enam tingkatan level. Setiap level mempunyai tingkatan taksonomi Bloom, yang mana tingkat kesulitan dari setiap level akan berbeda. Penerapan alat evaluasi ini diharapkan dapat mengetahui kemampuan berfikir siswa yang ditandai dengan siswa mampu menjawab soal dari level terendah sampai tertinggi. Sejah mana siswa mampu mengerjakan tingkatan level maka dapat disimpulkan bahwa kemampuan berfikir siswa juga ikut meningkat.

Bertolak dari uraian tersebut, peneliti tertarik untuk meneliti kemampuan kognitif siswa dan peneliti memilih SMAN 3 Sampolawa sebagai tempat penelitian. Oleh karena itu peneliti mengangkat penelitian dengan judul **“Analisis Kemampuan Siswa dalam Menyelesaikan Soal Fisika Materi Suhu dan Kalor Berbasis Taksonomi Kognitif Bloom Kelas X di SMAN 3 Sampolawa”**.

B. Rumusan Masalah

Dengan memperhatikan latar belakang masalah tersebut, maka penulis mengajukan rumusan masalah sebagai berikut :

1. Bagaimanakah gambaran kemampuan pengetahuan siswa dalam menyelesaikan soal fisika materi suhu dan kalor berbasis taksonomi kognitif Bloom kelas X di SMAN 3 Sampolawa?
2. Bagaimanakah gambaran kemampuan pemahaman siswa dalam menyelesaikan soal fisika materi suhu dan kalor berbasis taksonomi kognitif Bloom kelas X di SMAN 3 Sampolawa?
3. Bagaimanakah gambaran kemampuan penerapan siswa dalam menyelesaikan soal fisika materi suhu dan kalor berbasis taksonomi kognitif Bloom kelas X di SMAN 3 Sampolawa?
4. Bagaimanakah gambaran kemampuan analisis siswa dalam menyelesaikan soal fisika materi suhu dan kalor berbasis taksonomi kognitif Bloom kelas X di SMAN 3 Sampolawa?

C. Definisi Operasional Variabel

Taksonomi Kognitif Bloom adalah klasifikasi berhierarki dari sesuatu atau prinsip yang mendasari klasifikasi atau juga dapat berarti ilmu yang mengklasikasikan kemampuan ranah berfikir, pengetahuan atau penalaran siswa menjadi enam tingkatan yaitu kemampuan pengetahuan, pemahaman, penerapan, analisis, sintesis dan kemampuan mengevaluasi.

D. Tujuan dan Manfaat Penelitian

Pada prinsipnya tujuan yang dicapai dalam penelitian ini adalah untuk menjawab permasalahan yang dirumuskan diatas agar pada kemudian hari hasil dari penelitian ini memiliki nilai guna untuk kemaslahatan bersama. Secara operasional tujuan penelitian dirumuskan sebagai berikut:

1. Tujuan

Berdasarkan rumusan masalah tujuan penelitian ini, sebagai berikut:

- a. Untuk mengetahui gambaran kemampuan pengetahuan siswa dalam menyelesaikan soal fisika materi suhu dan kalor berbasis taksonomi kognitif Bloom kelas X di SMAN 3 Sampolawa.
- b. Untuk mengetahui gambaran kemampuan pemahaman siswa dalam menyelesaikan soal fisika materi suhu dan kalor berbasis taksonomi kognitif Bloom kelas X di SMAN 3 Sampolawa.
- c. Untuk mengetahui gambaran kemampuan penerapan siswa dalam menyelesaikan soal fisika materi suhu dan kalor berbasis taksonomi kognitif Bloom kelas X di SMAN 3 Sampolawa.
- d. Untuk mengetahui gambaran kemampuan analisis siswa dalam menyelesaikan soal fisika materi suhu dan kalor berbasis taksonomi kognitif Bloom kelas X di SMAN 3 Sampolawa.

2. Manfaat Penelitian

Hasil dari penelitian ini diharapkan akan memberikan manfaat yang berarti sebagai berikut:

a. Manfaat Teoritis

Manfaat teoritis dari penelitian ini adalah hasil penelitian dapat memberikan pengetahuan tentang efektivitas hasil belajar siswa dengan analisis taksonomi Bloom dalam pembelajaran fisika. Dapat dijadikan sebagai salah satu sumber bacaan serta bahan komparasi dan informasi dalam mengkaji masalah yang relevan dengan hasil penelitian.

b. Manfaat Praktis

- 1) Sekolah, sebagai bahan pertimbangan dalam pengembangan dan penyempurnaan program pengajaran di sekolah.
- 2) Guru mata pelajaran, sebagai informasi tentang hasil kemampuan belajar siswa dalam upaya peningkatan kualitas pembelajaran di dalam kelas.
- 3) Siswa dapat meningkatkan kreativitas, motivasi, dan kemandirian belajar dalam belajar fisika.
- 4) Peneliti, dapat menambah pengetahuan dan pengalaman serta memberikan gambaran pada peneliti sebagai calon guru tentang bagaimana sistem pembelajaran di sekolah.

3. Kajian Pustaka

Adapun penelitian yang sebelumnya yang relevan dengan penelitian ini, diantaranya :

Penelitian yang dilakukan oleh Miftana Mahasiswi jurusan Pendidikan Fisika fakultas Pendidikan Matematika dan Ilmu Pendidikan Fisika IKIP PGRI Madiun pada tahun 2014 dengan judul “*Analisis Uji Kemampuan Kognitif Siswa MAN 2 Madiun Kelas IX IPA 2 dalam Menyelesaikan Soal Termodinamika*” dengan pendekatan penelitian kualitatif serta desain penelitian studi kasus pada teknik sampling *purposive sampling*. Berdasarkan hasil penelitian diperoleh kemampuan taksonomi kognitif Bloom siswa yaitu pada kemampuan pengetahuan (C1) sebesar 78,12%, kemampuan pemahaman (C2) sebesar 67,03%, kemampuan penerapan (C3) sebesar 52,31% dan kemampuan analisis (C4) sebesar 21,42%. Jadi dapat disimpulkan bahwa siswa lebih banyak menjawab soal berkemampuan pengetahuan dan siswa sangat kesulitan menjawab soal berkemampuan analisis. Jika hasil analisis kemampuan siswa dapat disimpulkan bahwa kemampuan siswa banyak pada kategori sedang³

Penelitian yang dilakukan oleh Dewi Ratnasari mahasiswi Pendidikan Fisika Fakultas Keguruan dan Ilmu Pendidikan Universitas Sebelas Maret Surakarta pada tahun 2014 dengan judul penelitian: “*Implementasi Pendekatan Konstruktivisme melalui Model Pembelajaran CLIS (Children Learning in Science) dan Pengaruhnya terhadap Aktivitas Belajar dan Kemampuan Kognitif*

³ Miftana, *Analisis Uji Kemampuan Kognitif Siswa MAN 2 Madiun Kelas IX IPA 2 dalam Menyelesaikan Soal Termodinamika*, (Madiun:IKIP PGRI Madiun,2015),hlm.1

Siswa". Jenis penelitian ini adalah penelitian deskriptif kuantitatif dengan subjek pada kelas XI pada tahun 2013/2014. Berdasarkan hasil penelitian diperoleh kemampuan taksonomi kognitif Bloom siswa yaitu pada kemampuan pengetahuan (C1) sebesar 81,02%, kemampuan pemahaman (C2) sebesar 57,13%, kemampuan penerapan (C3) sebesar 49,19% dan kemampuan analisis (C4) sebesar 32,42%. Jadi dapat disimpulkan bahwa siswa lebih banyak menjawab soal berkemampuan pengetahuan dan siswa sangat kesulitan menjawab soal berkemampuan analisis. Jika hasil analisis kemampuan siswa pada tabel pengkategorian, siswa banyak memiliki kemampuan pada tingkatan tinggi⁴.

Penelitian yang dilakukan oleh Ayu Karina Sulistyorini mahasiswi Pendidikan Fisika Fakultas P.MIPA Universitas Negeri Surakarta pada tahun 2012. Judul peneliti "*Analisis Pencapaian Kompetensi Kognitif dalam Pembelajaran Fisika pada Siswa Kelas XI SMA Program RSBI SMAN 3 Surakarta*", jenis penelitian deskriptif kualitatif dengan teknik pengambilan sampling yaitu *purposive sampling* dan *snowball sampling*. Berdasarkan hasil penelitian diperoleh kemampuan taksonomi kognitif Bloom siswa yaitu pada kemampuan pengetahuan (C1) sebesar 81,21%, kemampuan pemahaman (C2) sebesar 72,13%, kemampuan penerapan (C3) sebesar 48,37% dan kemampuan analisis (C4) sebesar 23,56%. Jadi dapat disimpulkan bahwa siswa lebih banyak menjawab soal berkemampuan pengetahuan dan siswa sangat kesulitan menjawab soal berkemampuan analisis.

⁴ Dewi Ratnasari, *Implementasi Pendekatan Konstruktivisme melalui Model Pembelajaran CLIS (Children Learning in Science) dan Pengaruhnya terhadap Aktivitas Belajar dan Kemampuan Kognitif Siswa*, (Surakarta:Univ. Sebelas Maret, 2014), hlm. 1

Jika dilihat dari pengkategorian hasil kemampuan siswa maka tingkatan kemampuan siswa pada kategori sedang⁵.

Penelitian yang dilakukan oleh Andi Nurbaeti Nurdin mahasiswi jurusan Pendidikan Fisika Fakultas Keguruan dan Ilmu Pendidikan Universitas Muhammadiyah Makassar pada tahun 2015 dengan judul penelitian: "*Analisis Hubungan Kemampuan Numerik dengan Hasil Belajar Siswa pada Taksonomi Kognitif Peserta Didik Kelas XII IPA SMA Muhammadiyah di Makassar*", jenis penelitian yaitu analisis deskriptif inferensia korelasional dengan teknik random sampling. Berdasarkan hasil penelitian diperoleh kemampuan taksonomi kognitif Bloom siswa yaitu pada kemampuan pengetahuan (C1) sebesar 89,62%, kemampuan pemahaman (C2) sebesar 47,63%, kemampuan penerapan (C3) sebesar 36,86% dan kemampuan analisis (C4) sebesar 10,52%. Jadi dapat disimpulkan bahwa siswa lebih banyak menjawab soal berkemampuan pengetahuan dan siswa sangat kesulitan menjawab soal berkemampuan analisis. Jika hasil analisis kemampuan siswa dapat disimpulkan bahwa kemampuan siswa banyak pada kategori Tinggi⁶.

Penelitian yang dilakukan oleh Dira Novisya mahasiswi jurusan Tadris Fisika Fakultas Tarbiyah dan Keguruan Institut Agama Islam Negeri Batusangkar pada tahun 2017. Adapun judul dari peneliti: "*Analisis Kemampuan Kognitif Siswa dalam Penyelesaian Soal-Soal Fisika pada Materi Gerak Parabola Kelas XI IPA*

⁵ Ayu Karina Sulistyorini, *Analisis Pencapaian Kompetensi Kognitif dalam Pembelajaran Fisika pada Siswa Kelas XI SMA Program RSBI SMAN 3 Surakarta*, (Surakarta:UNS,2012),hlm.1

⁶ Andi Nurbaeti Nurdin, *Analisis Hubungan Kemampuan Numerik dengan Hasil Belajar Siswa pada Taksonomi Kognitif Peserta Didik Kelas XII IPA SMA Muhammadiyah di Makassar*, (Makassar:Unismuh,2015),hlm.1

SMAN I Sungai Geringing Kabupaten Padang”, dimana jenis penelitian pendekatan deskriptif kuantitatif dengan teknik random sampling dalam pengambilan sampling. Berdasarkan hasil penelitian diperoleh kemampuan taksonomi kognitif Bloom siswa yaitu pada kemampuan pengetahuan (C1) sebesar 40,68%, kemampuan pemahaman (C2) sebesar 37,83%, kemampuan penerapan (C3) sebesar 27,11% dan kemampuan analisis (C4) sebesar 21,81%. Jadi dapat disimpulkan bahwa siswa lebih banyak menjawab soal berkemampuan pengetahuan dan siswa sangat kesulitan menjawab soal berkemampuan analisis. Jika hasil analisis kemampuan siswa dapat disimpulkan bahwa kemampuan siswa banyak pada kategori sedang⁷.



⁷ Dira Novisya, *Analisis Kemampuan Kognitif Siswa dalam Penyelesaian Soal-Soal Fisika pada Materi Gerak Parabola Kelas XI IPA SMAN I Sungai Geringing Kabupaten Padang*, (Batusangkar: IAIN Batusangkar, 2017), hlm. 1

BAB II

TINJAUAN TEORITIS

A. Evaluasi Pembelajaran

1. Pengertian Evaluasi Pembelajaran

Evaluasi pembelajaran dapat didefinisikan sebagai suatu proses sistematis untuk menentukan sejauhmana objektif pembelajaran telah dicapai oleh para peserta didik. Evaluasi pembelajaran adalah proses penentuan apakah materi dan metode pembelajaran telah sesuai dengan tujuan yang diharapkan. Penentuannya bias dilakukan salah satunya dengan cara pemberian tes kepada pembelajar. Terlihat disana bahwa acuan tes adalah tujuan pembelajaran. Evaluasi merupakan bagian yang tak bias dipisahkan dari proses pembelajaran. Dia adalah salah satu alat untuk menentukan apakah suatu pembelajaran telah berhasil atau tidak. Evaluasi keterampilan berbahasa umumnya dilakukan dalam dua bentuk yaitu evaluasi secara tertulis (*evaluation a l'ecrit*) dan secara lisan (*evaluation a l'oral*).⁸

a. Tujuan dan Fungsi Evaluasi dalam Proses Pembelajaran

Evaluasi dalam proses pembelajaran memiliki dua segi tujuan yaitu tujuan umum dan tujuan khusus.⁹

⁸Iskandar,*Psikologi Pendidikan*,(Jakarta Selatan:Ciputat Mega Mall, 2012),h.219.

⁹ Purwanto,*Evaluasi Hasil Belajar* (Yogyakarta : Pustaka Pelajar, 2009),h.54

1. Tujuan umum evaluasi

Untuk mengumpulkan data yang akan dijadikan bukti mengenai taraf perkembangan atau kemajuan siswa dalam mencapai tujuan yang telah ditentukan setelah mengikuti proses pembelajaran dalam waktu tertentu.

- a) Untuk menilai aktivitas atau pengalaman mengajar yang telah dilakukan guru.
- b) Mengetahui tingkat efektivitas dari metode-metode pengajaran yang digunakan dalam proses pembelajaran selama jangka waktu tertentu.

2. Tujuan khusus evaluasi

- a) Merangsang kegiatan siswa dalam menempuh program pendidikan. Artinya tanpa evaluasi tidak akan muncul rangsangan pada diri siswa untuk memperbaiki dan meningkatkan prestasinya.
- b) Untuk mencari dan menentukan faktor-faktor penyebab keberhasilan serta kelemahan program pembelajaran.
- c) Untuk memberikan bimbingan yang sesuai dengan kebutuhan, perkembangan dan bakat siswa.
- d) Untuk memperoleh bahan laporan tentang perkembangan siswa yang diperlukan orang tua siswa dan lembaga pendidikan.
- e) Untuk memperbaiki mutu proses pembelajaran, baik cara belajar siswa maupun metode mengajar guru.

2. Fungsi Evaluasi pembelajaran

Evaluasi pembelajaran dapat berfungsi sebagai alat seleksi, penempatan, dan diagnostic, guna mengetahui keberhasilan suatu proses dan hasil pembelajaran¹⁰. Penjelasan dari setiap fungsi tersebut adalah:

¹⁰ Iskandar, *Psikologi Pendidikan* (Jakarta Selatan, 2012) h.224[t.t]

a. Fungsi seleksi.

Evaluasi berfungsi atau dilaksanakan untuk keperluan seleksi, yaitu menyeleksi calon peserta suatu lembaga pendidikan?kursus berdasarkan kriteria tertentu.

b. Fungsi Penempatan.

Evaluasi berfungsi atau dilaksanakan untuk keperluan penempatan agar setiap orang (peserta pendidikan) mengikuti pendidikan pada jenis dan/atau jenjang pendidikan yang sesuai dengan bakat dan kemampuannya masing-masing.

c. Fungsi Diagnostik.

Evaluasi diagnostik berfungsi atau dilaksanakan untuk mengidentifikasi kesulitan belajar yang dialami peserta didik, menentukan faktor – faktor yang menyebabkan terjadinya kesulitan belajar, dan menetapkan cara mengatasi kesulitan belajar tersebut.

3. Karakteristik Instrumen Evaluasi

Tingkat pencapaian hasil belajar peserta didik harus dinilai atau diukur dengan instrumen yang tepat dan akurat. Tepat dan dan akurat dalam evaluasi belajar ada sesuai dengan apa yang akan diukur dan dapat memberikan informasi mengenai tingkat pencapaian kompetensi peserta didik dalam belajar. Untuk itu, dalam menyusun instrument evaluasi hasil belajar, guru perlu memperhatikan karakteristik instrumennya. Adapun karakteristik instrument yang baik meliputi :

- a. Valid, artinya suatu instrument dapat dikatakan valid jika betul-betul mengukur apa yang hendak diukur secara tepat.
- b. Reliabel, artinya suatu instrument dapat dikatakan reliabel atau handal jika mempunyai hasil yang taat asas (*consistent*).

- c. Relevan, artinya instrument yang digunakan harus sesuai dengan standar kompetensi, kompetensi dasar, dan indikator yang telah ditetapkan,
- d. Representatif, artinya materi instrument harus betul-betul mewakili seluruh materi yang disampaikan. Hal ini dapat dilakukan bila menyusun instrument menggunakan silabus sebagai acuan pemilihan materi tes.
- e. Praktis, artinya mudah digunakan. Jika instrument itu sudah memenuhi syarat tetapi sukar digunakan, berarti tidak praktis.
- f. Diskriminatif, artinya instrument harus disusun sedemikian rupa, sehingga dapat menunjukkan perbedaan-perbedaan sekecil apapun. Semakin baik suatu instrument, maka semakin mampu instrument tersebut menunjukkan perbedaan secara teliti.
- g. Spesifik, artinya suatu instrument disusun dan digunakan khusus untuk objek yang dievaluasi.
- h. Proporsional, artinya suatu instrument harus memiliki tingkat kesulitan yang proporsional antara sulit, sedang dan mudah¹¹.

B. Taksonomi Bloom

1. Taksonomi

Taksonomi adalah suatu klarifikasi khusus yang berdasar data penelitian ilmiah mengenai hal-hal yang digolong-golongkan dalam sistematika tertentu. Dalam kamus besar bahasa Indonesia taksonomi adalah kaidah dan prinsip yang meliputi pengklarifikasian objek¹². Selain itu, taksonomi diartikan juga sebagai cabang ilmu biologi yang menelaah penamaan, perincian, dan pengelompokan

¹¹ Purwanto, *Evaluasi Hasil Belajar* (Yogyakarta, 2009) h.57 [t.p]

¹² Pusat Bahasa Departemen Pendidikan Nasional, *Kamus Besar Bahasa Indonesia* (Jakarta: Balai Pustaka, 2005), h.1125

mahluk hidup berdasarkan persamaan dan perbedaan sifat¹³. Yang dimaksud taksonomi dalam penelitian ini adalah klarifikasi respon nyata dari siswa¹⁴.

Salah satu klasifikasi khusus yang dimaksud dalam pembelajaran ini adalah klasifikasi tujuan pembelajaran. Tujuan pembelajaran menunjukkan apa yang harus yang dicapai siswa sebagai hasil belajar. Tujuan ini penting dalam pembelajaran, sebab pembelajaran merupakan tindakan disengaja dan beralasan. Tujuan-tujuan pembelajaran ini dapat diklasifikasikan dalam suatu taksonomi, seperti taksonomi Bloom, taksonomi Bloom berdimensi dua, taksonomi SOLO (*The sctructure of The Observed Learning Outcomes*).

2. Taksonomi Bloom

Konsep Taksonomi Bloom dikembangkan pada tahun 1956 oleh Benjamin S. Bloom, seorang psikolog bidang pendidikan beserta dengan kawan-kawannya. Pada tahun 1956, terbitlah karya "*Taxonomy of Educational Objective Cognitive Domain*", dan pada tahun 1964 terbitlah karya "*Taxonomy of Educataional Objectives, Affective Domain*", dan karyanya yang berjudul "*Handbook on Formative and Summatie Evaluation of Student Learning*" pada tahun 1971 serta karyanya yang lain "*Developing Talent in Young People*" (1985). Taksonomi ini mengklasifikasikan sasaran atau tujuan pendidikan menjadi tiga domain (ranah kawasan): kognitif, afektif, dan psikomotorik¹⁵ dan setiap ranah tersebut dibagi kembali ke dalam pembagian yang lebih rinci berdasarkan hierarkinya.

¹³ Genetika, (<http://devtrie4ever.blogspot.com>), di akses tanggal 22 Mei 2017 [t.d]

¹⁴ Hamdani, *Pengabungan Taksonomi Bloom dan Taksonomi SOLO sebagai Model Baru Tujuan Pendidikan* (Surabaya: Unesa, 2008), h.3

¹⁵ W.S. Winkel, *Psikologi Pengajaran*, (Jakarta : Gramedia, 1987), hlm.149

Beberapa istilah lain yang juga menggambarkan hal yang sama dengan ketiga domain tersebut yang secara konvensional telah lama dikenal taksonomi tujuan pendidikan yang terdiri atas aspek cipta, rasa dan karsa¹⁶. Selain itu, juga dikenal istilah penalaran, penghayatan dan pengalaman.

a. Klasifikasi Taksonomi Kognitif Bloom

Ranah kognitif merupakan kemampuan yang berkaitan dengan aspek-aspek pengetahuan, penalaran atau pikiran¹⁷. Bloom membagi ranah kognitif menjadi kedalam enam tingkatan atau kategori yaitu :

1. Pengetahuan (*Knowlegde*)

Pengetahuan mencakup ingatan akan hal-hal yang pernah dipelajari dan disimpan dalam ingatan. Pengetahuan yang disimpan dalam ingatan, digali pada saat dibutuhkan melalui ingatan mengingat (*recall*) atau mengenal kembali (*recognition*). Kemampuan untuk mengenali dan mengingat peristilahan, definisi, fakta, gagasan, pola, urutan, metodologi, prinsip, dasar, dan sebagainya¹⁸.



¹⁶Zahar Idris dan Lisma Jamal, *Pengantar Pendidikan I*, (Jakarta:Grasindo,1992), hlm 32

¹⁷Dimiyati dan Mudjiono, *Belajar dan Pembelajaran*, (Jakarta:Rineka Cipta,2009) hlm.298

¹⁸ Dimiyati dan Mudjiono, *Belajar dan Pembelajaran* , (Jakarta:Rineka Cipta,2009), hlm.27

2. Pemahaman (*Comprehension*)

Di tingkat ini, seseorang memiliki kemampuan untuk menangkap makna dan arti tentang hal yang dipelajari¹⁹. Adanya kemampuan dalam menguraikan isi pokok bacaan; mengubah data yang disajikan dalam bentuk tertentu ke bentuk lain. Kemampuan ini setingkat lebih tinggi daripada kemampuan pengetahuan.

3. Penerapan (*Application*)

Kemampuan untuk menerapkan suatu kaidah atau metode untuk menghadapi suatu kasus atau problem yang konkret atau nyata dan baru²⁰. Kemampuan untuk menerapkan gagasan, produser, metode, rumus, teori dan sebagainya. Adanya kemampuan dinyatakan dalam aplikasi suatu rumus pada persoalan yang dihadapi atau aplikasi suatu metode kerja pada pemecahan problem baru. Misalnya menggunakan prinsip. Kemampuan ini setingkat lebih tinggi daripada kemampuan pemahaman.

4. Analisis (*Analysis*)

Di tingkat analisis, seseorang mampu memecahkan informasi yang kompleks menjadi bagian-bagian kecil dan mengaitkan informasi dengan informasi lain²¹. Kemampuan untuk merinci suatu kesatuan kedalam bagian-bagian sehingga struktur keseluruhan atau organisasinya dapat dipahami dengan baik. Kemampuan ini setingkat lebih tinggi daripada kemampuan penerapan.

¹⁹ W.S. Winkel, *Psikologi Pengajaran*, (Jakarta : Gramedia, 1987), hlm.150

²⁰ W.S. Winkel, *Psikologi Pengajaran*, (Jakarta : Gramedia, 1987), hlm.151

²¹ John W. Santrock, *Psikologi Pendidikan*, terj. Tri Wibowo (Jakarta: Kencana, 2013), hlm.468

5. Sintesis (*Synthesis*)

Kemampuan untuk membentuk suatu kesatuan atau pola baru²². Bagian-bagian dihubungkan satu sama lain. Kemampuan mengenali data atau informasi yang harus didapat untuk menghasilkan solusi yang dibutuhkan. Adanya kemampuan ini dinyatakan dalam membuat suatu rencana penyusunan suatu program kerja. Kemampuan ini setingkat lebih tinggi daripada kemampuan sintesis.

6. Evaluasi (*Evaluatoin*)

Kemampuan untuk memberikan penilaian terhadap suatu materi pembelajaran, argument yang berkenaan dengan sesuatu yang diketahui, dipahami, dilakukan, dianalisis dan dihasilkan²³. Kemampuan untuk membentuk sesuatu atau beberapa hal, bersama dengan pertanggungjawaban pendapat berdasarkan kriteria tertentu. Misalnya kemampuan menilai karangan. Kemampuan yang dinyatakan dalam menentukan penilaian terhadap sesuatu.

b. Teori Belajar yang Melandasi Taksonomi Bloom

Teori belajar merupakan serangkaian prinsip yang saling berhubungan dan merupakan penjelasan atas sejumlah fakta atau penemuan yang berkaitan dengan peristiwa belajar²⁴.

²² W.S. Winkel, *Psikologi Pengajaran*, (Jakarta : Gramedia, 1987), hlm.152

²³ Muhammad Yaumi, *Prinsip-Prinsip Desain Pembelajaran*, (Jakarta: Kencana, 2013), hlm.92

²⁴ Nyayu Khodijah, *Psikologi Pendidikan*, (Jakarta: Raja Grofindo Persada, 2014), hlm.63.

1. Teori Belajar Behavioristik (Tingkah Laku)

Belajar menurut aliran behavioristik adalah perubahan dalam tingkah laku sebagai akibat dari interaksi antara stimulus dan respons²⁵. Proses belajar sebagai perubahan perilaku yang dapat diamanati dan timbul sebagai hasil pengalaman.

Para ahli yang banyak berkarya dalam aliran behavioristik, antara lain yang terkenal adalah teori *Connectonism* dari Thorndike, teori *Classical Conditioning* dari Pavloov, dan teori *Operant Conditioning* dari Skinner²⁶.

2. Teori Belajar kognitif

Teori belajar kognitif merupakan teori belajar tidak hanya melibatkan hubungan antara stimulus dan respons²⁷. Teori belajar yang lebih mementingkan proses belajar daripada hasil belajar itu sendiri. Teori kognitif menekankan pentingnya proses mental seperti berfikir dan memfokuskan pada apa yang terjadi pada pembelajaran sehingga dapat menginterpretasikan dan mengorganisir informasi secara aktif.

3. Teori Belajar Humanistik

Teori ini merupakan teori yang paling abstrak. Teori ini memandang bahwa proses belajar harus berhulu dan bermuara pada manusia itu sendiri²⁸. Para pendidik membantu peserta didik untuk mengembangkan dirinya dengan mengenal diri mereka sendiri sebagai manusia yang unik dan membantunya dalam mewujudkan potensi-potensi yang ada pada diri mereka.

²⁵Hamzah B. Uno, *Orientasi Baru dalam Psikologi Pembelajaran*, (Jakarta: Bumi Aksara, 2010), hlm.7

²⁶Nyayu Khodijah, *Orientasi Baru dalam Psikologi Pembelajaran*, (Jakarta: Bumi Aksara, 2010), hlm.7

²⁷Nyayu Khodijah, *Psikologi Pendidikan*, (Jakarta: Raja Grofindo Persada, 2014), hlm.69-70

²⁸Dalyono, *Psikologi Pendidikan*, (Jakarta: Rineka Cipta, 2010), hlm.42

Teori yang melatari dalam teori Bloom dan Krathwohl dalam bentuk Taksonomi Bloom²⁹ dengan tiga ranah (kognitif,afektif,dan psikomotorik) yang harus dikuasai atau dipelajari oleh peserta didik. Taksonomi ini,banyak membantu para praktisi pendidikan untuk memformulasikan tujuan-tujuan belajar dalam bahasa yang mudah dipahami,operasional,serta dapat diukur.

c. Prinsip-Prinsip yang Melandasi Taksonomi Bloom

Prinsip belajar sebagai dasar dalam upaya pembelajaran ini meliputi³⁰:

1. Kematangan Jasmani dan Rohani

Kematangan jasmani ini,telah sampai pada batas minimal umur serta kondisi fisiknya cukup kuat untuk melakukan kegiatan belajar. Sedangkan kematangan rohani yaitu telah memiliki kemampuan secara psikologis untuk melakukan kegiatan belajar seperti kemampuan berfikir,ingatan dan sebagainya.

2. Kesiapan

Kesiapan ini harus dimiliki oleh seseorang yang hendak melakukan kegiatan belajar yaitu kemampuan yang cukup baik fisik,mental maupun perlengkapan belajar. Kesiapan fisik berarti memiliki tenaga cukup dan memiliki minat dan motivasi yang cukup.

3. Memahami Tujuan

Setiap orang yang belajar harus memahami apa dan kemana arah tujuannya serta manfaat apa bagi dirinya. Dengan mengetahui tujuan belajar akan dapat mengadakan persiapan yang diperlukan,baik fisik maupun mental,sehingga

²⁹Hamzah B. Uno, *Orientasi Baru dalam Psikologi Pembelajaran*, (Jakarta:Bumi Aksara,2010), hlm.13

³⁰Dalyono, *Psikologi Pendidikan*, (Jakarta:Rineka Cipta,2010), hlm.51-52

proses belajar yang dilakukan dapat berjalan lancar dan berhasil dengan memuaskan.

4. Memiliki Kesungguhan

Orang yang belajar harus memiliki kesungguhan belajar agar hasil yang diperoleh memuaskan dan penggunaan waktu dan tenaga tidak terbuang percuma yaitu lebih efisien.

5. Ulangan dan Latihan

Sesuatu yang dipelajari perlu di ulang agar meresap kedalam otak, sehingga dikuasai sepenuhnya dan sukar dilupakan.

Versi lain dalam buku Belajar dan Pembelajaran oleh Dimiyati dan Mudjiono menyebutkan prinsip belajar antara lain: perhatian dan memotivasi, keaktifan, keterlibatan langsung atau berpengalaman ,pengulangan, tantangan, balikan dan penguatan, serta perbedaan individual.

d. Dimensi Perkembangan Individu yang Melandasi Taksonomi Bloom

Perkembangan manusia dapat dilihat dari multidimensi, baik fisik maupun non fisik. Perkembangan itu umumnya berlangsung secara sistematis, progresif dan berkelanjutan. Di sini akan dibahas dimensi perkembangan individu yang melandasi Taksonomi Bloom, yaitu dimensi perkembangan kognitif.

Perkembangan kognitif atau perkembangan kapasitas nalar otak (inteligensi) berlangsung sangat pesat sampai masa remaja. Setelah itu

cenderung stagnan atau berangsur menurun kesehatannya seiring dengan pertambahan usia³¹.

Menurut Piaget (1896-1980) ada empat tahap perkembangan kognitif manusia :

1. Tahap Sensorimotorik I(0-2 tahun)

Tahap ini,anak mengenal lingkungannya dengan kemampuan sensorik dan motorik yaitu dengan mempergunakan sistem penginderaan³². Kemampuan anak terbatas pada gerak refleks,bahasa awal,waktu sekarang dan ruang yang dekat³³.

2. Tahap Pra Operasional (2-7 tahun)

Kemampuan anak menggunakan simbol,bahasa(mulai berkembang),dan konsep sederhana. Kemampuan menerima rangsangan yang sifatnya terbatas dan belum mampu berfikir abstrak serta persepsi ruang dan waktu masih terbatas.

3. Tahap Operasional Konkret (7-11 tahun)

Pada tahap ini,anak sudah mampu mengembangkan penalaran logis,meskipun terkadang memecahkan masalah secara *trial and error*³⁴. Anak-anak sekolah dasar mempunyai kemampuan yang termasuk kategori ini³⁵. Pada tahap ini anak sudah dapat melakukan berbagai macam tugas yang konkret.

³¹Sudarman Danim, *Psikologi Pendidikan (dalam Perspektif Baru)*, (Bandung:Alfabeta,2011), hlm.77

³²Dimiyati dan Mudjiono, *Belajar dan Pembelajaran*, (Jakarta:Rineka Cipta,2009) hlm.14

³³Nana Syaodih Sukmadinata, *Pengembangan Kurikulum:Teori dan Praktik* (Bandung:Remaja Rosdakarya,2010), hlm.50

³⁴Dimiyati dan Mudjiono, *Belajar dan Pembelajaran*, (Jakarta:Rineka Cipta,2009) hlm.15

³⁵Sudarman Danim, *Psikologi Pendidikan(dalam Perspektif Baru)*, (Bandung:Alfabeta,2011), hlm.78

4. Tahap Operasional Formal (11-ketas)

Pada fase ini, kemampuan berfikir pada anak lebih abstrak dan logis³⁶.

Anak mampu berfikir lebih sistematis dalam memecahkan berbagai masalah

C. Pokok Bahasan Fisika Suhu dan Kalor

1. Temperatur

Karena temperature sebenarnya berawal dari perasaan manusia materi yang disentuh atau dirasakan. Manusia merasa “panas” pada siang hari dan merasa “dingin” pada malam hari, atau merasa panas ketika menyentuh air yang telah dididihkan dan merasa dingin ketika menyentuh es. Istilah temperature atau suhu sering kali disalahartikan dengan istilah “panas”. Temperature menyatakan ukuran derajat panas suatu benda, sedangkan panas adalah salah satu bentuk energi³⁷.

Pengukuran temperature dalam kehidupan sehari-hari sangat penting. Sebagai contoh; seorang dokter sering kali memeriksa temperature (suhu) pasiennya untuk mengetahui apakah ia demam atau tidak contoh lainnya adalah sejumlah makanan tertentu harus dimasukkan kedalam ruang dengan temperature tertentu agar supaya tahan lama. Alat yang dipakai untuk mengukur temperature disebut *thermometer*.

Banyak sifat fisis yang dapat diukur yang berubah sewaktu temperature yang ditanggapi secara psikologis berubah. Sifat yang dimaksud itu antara lain volume suatu cairan, panjang sebuah tongkat, hambatan listrik atau kawat, warna

³⁶Sudarman Danim, *Psikologi Pendidikan(dalam Perspektif Baru)*, (Bandung:Alfabeta,2011), hlm.79

³⁷Tim Pengajar Fisika Dasar,*Materi Perkuliahan Fisika Dasar FMIPA*, (Makassar:UNM Press,2005), hlm.86

sebuah kawat pijar (filament) dan volume sebuah gas yang dipertahankan dalam keadaan konstan. Masing-masing sifat disebut sifat *termomerik*. Misalnya X adalah sifat *termomerik*, T adalah temperature maka; $T(X) = aX$ dengan konstan³⁸.

2. Suhu dan Pengukuran

Suhu dan kalor merupakan salah satu pokok bahasan dalam mata pelajaran fisika pada kelas X semester II. Suhu adalah variabel yang menunjukkan tingkat panas dinginnya suatu benda yang diukur dengan thermometer. Tingkat panas benda akan naik jika benda itu dipanaskan dan akan turun jika didinginkan.

Pada umumnya, benda memuai jika suhunya naik dan menyusut jika suhunya turun. Besar penyusutan atau pemuaian benda sebanding dengan besar perubahan suhu yang dialaminya. Perubahan seperti itu disebut sebagai sifat termal benda. Sifat termal benda yang lain adalah menguap, mengembun, dan mencair. Untuk mengukur suhu, thermometer diberi skala ada empat skala thermometer yang banyak digunakan. Keempat skala tersebut adalah skala Celcius, Fahrenheit, Reamur, dan Kelvin.

Pada skala Celcius, suhu es mencair ditetapkan sebagai titik tetap bawah yang diberi nilai 0°C dan suhu air mendidih 100°C . Pada skala Fahrenheit suhu es mencair diberi nilai 32°F suhu air mendidih diberi nilai 212°F . Pada skala Reamur, suhu es mencair diberi nilai 0°R dan suhu air mendidih diberi nilai 80°R . Pada skala kelvin, suhu es diberi nilai 273°K dan suhu air mendidih diberi nilai 373°K .

³⁸Tim Pengajar Fisika Dasar, *Materi Perkuliahan Fisika Dasar FMIPA*, (Makassar:UNM Press,2005), hlm.86

Penetapan besar suatu skala pada tiap-tiap skala thermometer disebut dengan kalibrasi. Perbandingan skala Celcius (C), Reamur (R), dan Fahrenheit (F) adalah $C:R:F = 100: 80:180$

$$C:R:F = 5:4:9 \quad \dots\dots\dots\mathbf{a)}$$

Pada titik bawah berlaku persamaan :

$$0^{\circ}\text{C} = 0^{\circ} = 320^{\circ}\text{F} \quad \dots\dots\dots\mathbf{b)}$$

Berdasarkan persamaan a) dan b) diperoleh persamaan :

$$C : R : (F-32) = 5 : 4 : \dots\dots\dots\mathbf{c)}$$

Dari persamaan c) dapat diperoleh beberapa hubungan sebagai berikut :

a... Hubungan antara skala Celcius (C) dan Reamur (R)

$$C : R = 5 : 4 \text{ maka } C = \frac{5}{4} R \text{ atau } R = \frac{4}{5} C$$

b... Hubungan antara skala Celcius (C) dan Fahrenheit (F)

$$C : (F-32) = 5 : 9 \text{ maka } C = \frac{5}{9} (F - 32) \text{ atau } F = \frac{9}{5} C + 32$$

c... Hubungan antara skala Reamur (R) dan Fahrenheit (F)

$$R : (F-32) = 4 : 9 \text{ maka } R = \frac{4}{9} (F - 32) \text{ atau } F = \frac{9}{5} R + 32$$

d... Hubungan antara skala Celcius (C) dan Kelvin (K)

$$C : K - 273 \text{ atau } K = C + 273^{39}.$$

³⁹Purwanto, *Fisika Dasar Teori dan Implementasi kelas 2B SMA dan MA*, (Surakarta: Tiga Serangkai Pustaka Mandiri, 2004), hlm.5

3. Jenis Termometer

a. Termometer Klinik dan Termometer Demam

Termometer klinik umumnya digunakan untuk mengukur temperature tubuh manusia kerananya sering juga disebut thermometer badan. Skala thermometer ini dibuat dari 35°C sampai 42°C .

b. Termometer Maksimum dan Minimum

Termometer ini digunakan untuk mengetahui maksimum dan minimum suatu cuaca disekitar kita selama selang waktu tertentu. Misalnya selama satu minggu. Thermometer ini dilengkapi dengan dua buah indeks yang terbuat dari besi. Besi yang terdapat di dalamnya memiliki massa jenis yang lebih kecil daripada raksa. Oleh sebab itu, besi dapat terapung dalam air raksa , tetapi tenggelam dalam alcohol⁴⁰.

c. Pemuaian Zat

Secara umum materi akan mengalami pemuaian jika dipanaskan (kecuali air pada antara 0°C dan 4°C secara bismuth). Pemuaian tersebut terjadi kesegala arah sehingga ukuran benda akan mengalami perubahan.

1. Pemuaian Zat Padat

Jika benda padat kita panaskan partikel-partikelnya bergerak lebih cepat dari sebelumnya sehingga jarak antara partikel yang satu dengan yang lainnya akan berubah besarnya. Oleh sebab itu ukuran panjang, luas, maupun volumenya bertambah besar.

⁴⁰Tim Pengajar Fisika Dasar, *Materi Perkuliahan Fisika Dasar FMIPA*, (Makassar:UNM Press,2005), hlm.89

a) Pemuaian Panjang

Tiap materi memiliki pemuaian yang berbeda-beda, sehingga untuk membedakan sifat muai berbagai zat digunakan konsep koefisien muai. Untuk pemuaian panjang digunakan konsep koefisien muai panjang yang dapat didefinisikan sebagai perbandingan antara pertambahan panjang zat untuk tiap kenaikan satu satuan temperature. Jika koefisien muai panjang dinyatakan dengan lambing α panjang batang sebelum dipanaskan adalah I_0 dan panjang batang setelah dipanaskan I_1 maka setelah dipanaskan selama ΔT , pertambahan panjang $I_1 - I_0 = \Delta L$

b) Pemuaian Luas

Jika benda yang dipanaskan tidak berbentuk batang misalnya berbentuk keeping lingkaran, maka yang akan dipertahankan adalah muai luasnya. Koefisien luas dinyatakan dengan symbol " β "

c) Pemuaian Ruang

Jika benda tidak berbentuk batang ataupun keeping tetapi berbentuk balok. Maka yang akan diperhatikan adalah muai ruangnya sebab muai berada ke semua arah (kearah panjang, lebar, dan tingginya) tidak boleh diabaikan. Koefisien muai ruang ini dinyatakan dengan symbol " γ ".

2. Pemuaian Zat Cair

Pemuain zat cair sebenarnya sudah teramati dalam thermometer, cara lain untuk menyelidiki sifat muai pada zat cair yaitu dengan menggunakan alat yang terdiri atas bejana panjang yang dilengkapi dengan pipa kaca. Masing-masing alat

diisi dengan zat cair yang berlainan, misalnya minyak tanah, minyak sayur, minyak oli dengan volume yang sama sehingga permukaan zat cair yang tampak pada pipa kaca sama tinggi. Kemudian semua alat tadi dimasukkan seluruhnya kedalam bak air, jika air dalam bak dipanaskan sambil diaduk, setelah beberapa lama, akan nampak bahwa permukaan setiap zat cair besarnya berbeda. Berikut ini terdapat beberapa nilai koefisien muai ruang zat cair untuk beberapa jenis zat:

Tabel 2.1 : Koefisien Muai Ruang Jenis Zat Cair

NO	JENIS ZAT CAIR	KOEFISIEN MUI RUANG
1	Alcohol (menthy)	0,0012
2	Alcohol (enthyl)	0,0011
3	Gliserin	0,0005
4	Minyak Parafin	0,0009
5	Raksa	0,0002

Tabel diatas menunjukkan besarnya pemuain koefisien muai runga dari beberapa zat cair⁴¹.

3. Pemuaian Zat Gas

Pengaruh temperature terhadap gas, dapat dilihat dengan menggunakan dilatometer dapat dinaikkan temperaturnya dengan jalan memegang bola dilatometer dengan tangan bahwa asumsi temperature tangan lebih tinggi daripada temperature udara. Jika dalam bola kaca naik temperaturnya pada ujung pipa dilatometer akan tampak gelembung-gelembung udara keluar dari ujung pipa. Peristiwa ini menunjukkan bahwa kerana kenaikan temperature udara dalam dilatometer memuai dan mendesak zat cair untuk keluar dari pipa.

⁴¹Tim Pengajar Fisika Dasar, *Materi Perkuliahan Fisika Dasar FMIPA*, (Makassar:UNM Press,2005),hlm.91

4. Kalor dan Perubahan Wujud Zat

a. Kalor

Bila dua sistem yang temperaturnya berbeda disatukan, maka temperaturnya yang dicapai oleh kedua sistem tersebut berada diantara dua temperature awal. Hasil eksperimen Benyamin Thompson dalam pemboran meriam menunjukkan bahwa kalor itu timbul akibat adanya energi mekanik atau dengan kata lain kalor merupakan salah satu bentuk energi. Hal ini didukung oleh hukum kekekalan energi bahwa energi dapat berubah bentuk dan dapat berpindah dari suatu sistem kesistem lain.

b. Kuantitas Kalor dan Kalor Jenis

Jika 1 gram air dinaikkan pada 25°C hingga 26°C (1 derajat) dapat dikatakan bahwa pada 1 gram air tersebut telah diberikan (telah menerima) 1 kalori kalor sebanyak 1 gram yang turunnya 1 derajat dikatakan kehilangan 1 kalori kalor. Banyaknya kalor yang diterima/dilepas ini didefinisikan sebagai *kuantitas kalor* Q .

Besar kuantitas kalor Q dipengaruhi oleh massa zat, perubahan temperaturnya dan jenis zat. Hal ini dapat dinyatakan dengan persamaan :

$$Q = m.c.\Delta T$$

Q = Banyaknya kalor (Kala tau Joule)

m = Massa zat (Kg)

c = Kalor jenis zat ($\text{J}/\text{kg}^{\circ}\text{C}$ atau $\text{kal}/\text{g}^{\circ}\text{C}$)

ΔT = Kenaikan suhu ($^{\circ}\text{C}$)

c. Azas Black

Hukum kekekalan energi menyebutkan bahwa jumlah energi selalu konstan. Jika terjadi penerimaan energi pada suatu sistem tertentu maka pas suatu sistem yang lain telah terjadi pelepasan energi. Hal ini juga terjadi pada kalor. Jika dua wadah berisi memberikan/melepas kalor dengan jumlah yang sama akan diserap/diterima oleh air yang rendah. Secara matematis

$$Q \text{ lepas} = Q \text{ serap}$$

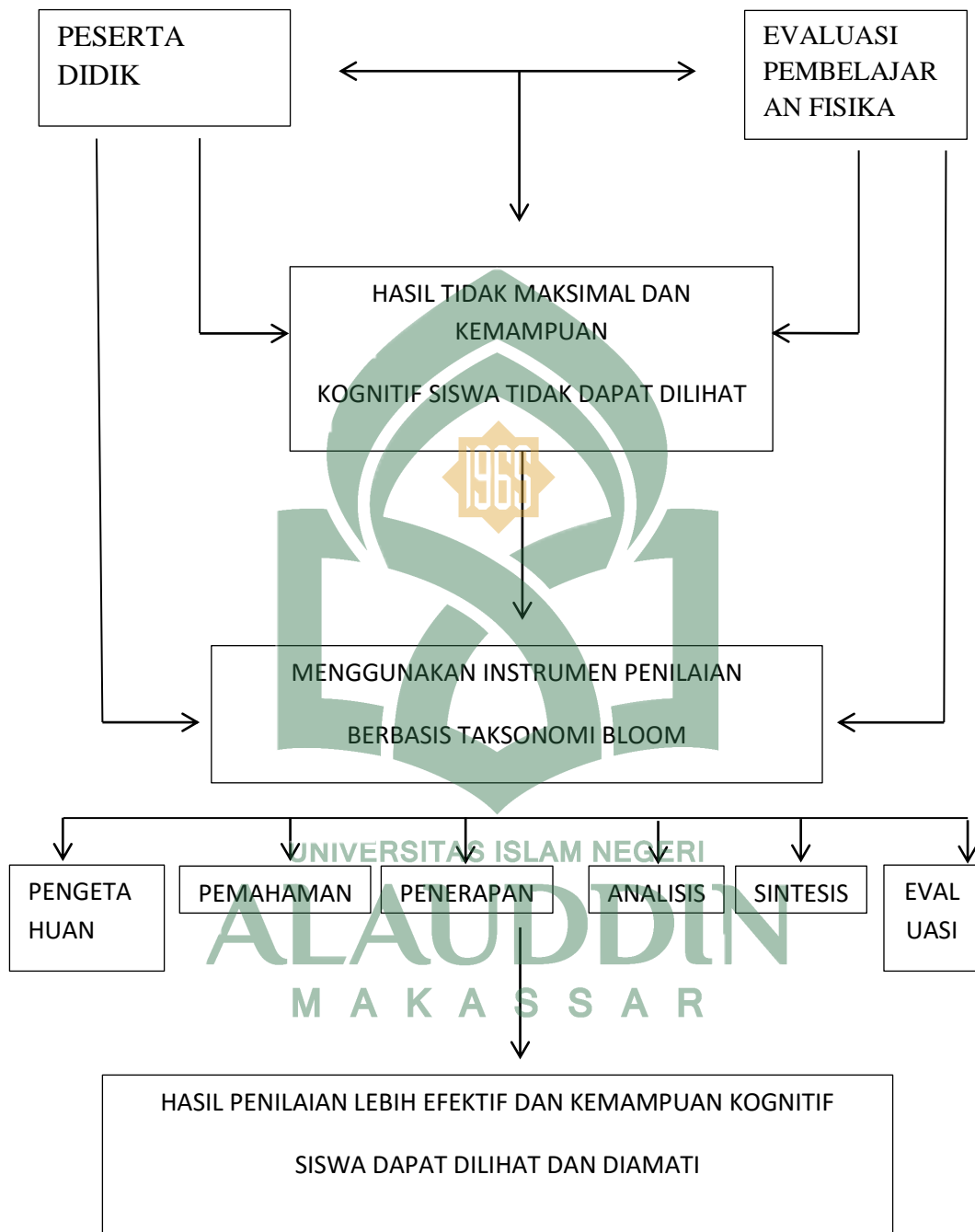
Energi yang dilepaskan akan sebanding dengan besarnya energi yang dilepaskan⁴²

Berdasarkan penyajian deskripsi teoritik dapat disusun suatu kerangka berfikir yang dapat menjabarkan tingkat analisis kemampuan berfikir siswa dalam menyelesaikan soal, kerangka berfikir tersebut disajikan dalam gambar 2.1 berikut

:



⁴²Tim Pengajar Fisika Dasar, *Materi Perkuliahan Fisika Dasar FMIPA*, (Makassar:UNM Press,2005),hlm.93



Gambar 2.1 : Kerangka Pikir

BAB III

METODE PENELITIAN

A. Jenis dan Desain Penelitian

1. Jenis Penelitian

Penelitian ini merupakan jenis penelitian Deskriptif . Tujuan penelitian deskriptif adalah untuk membuat pencandraan secara sistematis,factual,dan akurat mengenai fakta-fakta dan sifat-sifat populasi atau daerah tertentu.

Secara harfiah,penelitian deskriptif adalah penelitian yang bermaksud untuk membuat pecandraan(deskritif) mengenai situasi-situasi atau kejadian-kejadian. Dalam arti ini penelitian deskriptif itu adalah akumulasi data dasar dalam cara deskriptif semata-mata tidak perlu mencari-cari atau menerangkan saling hubungan,mentest hipotesis,membuat ramalan,atau mendapatkan makna dan implikasi,walaupun penelitian yang bertujuan untuk menemukan hal-hal tersebut dapat mencangkup juga metode-metode deskriptif⁴³.

Penelitian deskriptif adalah bentuk penelitian yang paling dasar. Penelitian ini ditujukan untuk mendeskripsikan dan menggambarkan fenomena yang ada baik bersifat alamiah ataupun fenomena rekayasa manusia, penelitian ini mengkaji bentuk aktifitas, karakteristik, perubahan, hubungan, kesamaan, dan perbedaannya dengan fenomena-fenomena yang lainnya.

⁴³ Suryabrata, *Metodologi Penelitian*,(Jakarta;Rajawali Press,2014)h.75

2. Desain Penelitian

Desain penelitian ini adalah deskriptif kuantitatif yaitu desain penelitian yang dilakukan untuk mengetahui nilai variabel mandiri, baik satu variabel atau lebih tanpa membuat perbandingan atau hubungan dengan variabel yang lain dari data sampel populasi yang diperoleh yang dianalisis sesuai dengan metode statistic yang digunakan kemudian diinterpretasikan.

B. Populasi dan Sampel

1. Populasi

Populasi adalah wilayah generalisasi yang terdiri atas objek atau subjek yang mempunyai kualitas dan karakteristik tertentu yang ditetapkan oleh peneliti untuk dipelajari dan kemudian ditarik kesimpulannya. Jadi populasi bukan hanya orang, tetapi juga objek dan benda-benda alam lainnya. Populasi juga bukan sekedar jumlah yang ada pada objek/subjek yang dipelajari, tetapi meliputi seluruh karakteristik/sifat yang dimiliki oleh subjek atau objek yang diteliti itu.⁴⁴

Populasi adalah keseluruhan elemen-elemen, atau unit penelitian atau unit analisis yang memiliki ciri atau karakteristik tertentu yang dijadikan sebagai objek penelitian atau menjadi perhatian dalam suatu penelitian (pengamatan).⁴⁵

Adapun populasi dalam penelitian ini adalah siswa SMAN 3 Sampolawa.

Populasi tersebut sebagai sumber data dapat dirinci dalam tabel sebagai berikut :

⁴⁴Sugiyono, *Statistik Pendidikan*, (Cet.4; Jakarta: Balai Pustaka Setia, 2016), h. 117

⁴⁵ Maman Abdurrahman, Sambas Ali Muhiddin, *Memahami Penelitian*, (Cet. 1; Bandung: Pustaka Setia, 2011), h. 119.

Tabel 3.1 Populasi SMAN 3 Sampolawa

No	Kelas	Jenis kelamin		Jumlah
		Laki-laki	Perempuan	
1	X	16	10	26
2	XI	17	10	27
3	XII	31	26	57
Jumlah				110

2. Sampel

Sampel adalah bagian kecil dari anggota populasi yang diambil menurut prosedur tertentu sehingga dapat mewakili populasinya. Banyaknya anggota sampel disebut ukuran sampel, sedangkan suatu nilai yang menggambarkan ciri karakteristik sampel disebut statistic.

Sampel adalah sebagian atau wakil populasi yang diteliti. Pengambilan sampel pada penelitian ini dilakukan dengan menggunakan teknik *proporsive sampling*, dimana *proporsive sampling* merupakan teknik sampling yang dilakukan dengan menetapkan ciri yang sesuai dengan tujuan. Tujuannya yaitu disesuaikan dengan materi pada pembelajaran yaitu materi suhu dan kalor pada kelas X semester II sehingga seluruh anggota populasi (seluruh kelas X) untuk

menjadisampel⁴⁶. Dengan demikian sampel yang diperoleh diharapkan merupakan sampel yang representatif. Sampel dari penelitian ini adalah peserta didik kelas X.

Dengan demikian penelitian ini mengambil sampel dari siswa kelas X SMAN 3 Sampolawa

Tabel 3.2 : Sampel Penelitian Kelas X SMAN 3 Sampolawa

No	Kelas	Jenis kelamin		Jumlah
		Laki-laki	Perempuan	
1	VIII	17	10	27

C. Instrumen Pengumpulan Data dan Uji Instrumen

1. Instrumen Penelitian

Adapun instrumen yang digunakan dalam penelitian ini adalah lembaran soal yang merupakan instrumen penelitian yang berupa daftar pertanyaan soal-soal fisika yang akan diselesaikan oleh siswa. Adapun instrumen ini digunakan untuk menentukan kelompok siswa yang memiliki rata-rata kemampuan dalam menjawab soal

a. Validitas Instrumen

Dalam penelitian ini, validitas dari instrumen tes soal analisis yang ditentukan dengan uji gregory, yaitu sebagai berikut:

⁴⁶Misbahuddin dan Iqbal, *Analisis Data Penelitian dengan Statistik*,(Jakarta : Bumi Aksara,2013)h.37

$$R = \frac{D}{A+B+C+D}$$

Dimana :

R = Koefisien validitasi

A, B, C, D = tingkat relevansi kevalidan instrumen oleh dua pakar

Kriteria Validasi isi :

Nilai Validitas	Kriteria
0,80 – 1,00	Validasi isi sangat tinggi
0,60 – 0,79	Validasi isi tinggi
0,40 – 0,59	Validasi isi sedang
0,20 – 0,39	Validasi rendah
0,00 – 0,19	Validasi sangat rendah

b. Reliabilitas

Rumus KR-21 dapat digunakan untuk instrumen dengan skornya tiap butirnya 1 dan 0, dan juga skala politomus, misalnya angket (skala Likert 1-2-3-4-5) atau soal bentuk uraian. Formula KR-21 sebagai berikut.

$$R_{ii} = \frac{k}{k-1} \left(1 - \frac{X(k-X)}{k\sigma_x^2} \right)$$

Dengan :

R_{ii} = koefisien reliabilitas skor instrument

k = banyaknya butir pertanyaan atau banyaknya soal

X = skor rata-rata⁴⁷

⁴⁷Retnawati, *Analisis Kuantitatif Instrumen Penelitian* (Yogyakarta;Prisma Publishing,2016)h,18

c. Koefisien Korelasi Point Biseral (r_{pbi})

Rumus koefisien korelasi point biseral (r_{pbi}) digunakan pada analisis korelasi sederhana untuk variabel nominal dengan variabel interval/rasio yang bersifat dikotomi. Koefisien korelasi point biseral dirumuskan

$$r_{pbi} = \frac{\bar{X}_p - \bar{X}_q}{s} \sqrt{pq}$$

Dengan :

\bar{X}_p = rata-rata hitung data interval yang berkategori dikotomi 1

\bar{X}_q = rata-rata hitung data interval yang berkategori dikotomi 0

s = simpangan baku dari keseluruhan data interval

p = proporsi kasus berkategori dikotomi 1

q = proporsi kasus berkategori dikotomi 0⁴⁸

D. Prosedur Penelitian

1. Tahap Persiapan

Tahap ini merupakan suatu tahap persiapan untuk melakukan suatu perlakuan, pada tahap ini langkah-langkah yang dilakukan peneliti adalah sebagai berikut:

- a) Melengkapi surat-surat izin penelitian.
- b) Melakukan bimbingan draft proposal kepada dosen pembimbing
- c) Melakukan seminar proposal

⁴⁸ Tiro, *Dasar-Dasar Statistik Edisi Pertama* (Makassar;State University of Makassar)h,127

- d) Membuat instrument yaitu berupa soal-soal fisika yang akan dikerjakan oleh siswa
- e) Memvalidasi instrument yaitu dengan memberikan instrument soal-soal fisika kepada dua orang pakar untuk divalidasi
- f) Mengobservasi sekolah yang akan menjadi tempat penelitian

2. Tahap Pelaksanaan

Tahap ini merupakan tahap suatu pelaksanaan dalam melakukan suatu treatment atau pemberian perlakuan, pada tahap ini langkah-langkah yang dilakukan sebagai berikut :

- a) Memberikan soal-soal fisika yang akan dikerjakan oleh siswa kelas XI IPA di SMAN 3 Sampolawa.
- b) Mengawasi siswa-siswa dalam mengerjakan soal.

3. Tahap Pengumpulan Data dan Pengolahan Data

Tahap ini merupakan satu tahap mengumpulkan data hasil penelitian untuk kemudian diolah, pada tahap ini langkah-langkah yang dilakukan peneliti adalah sebagai berikut:

- a) Melakukan pengambilan data berupa lembar jawaban dari siswa.
- b) Menganalisis data hasil penelitian.

E. Teknik Analisis Data Deskriptif

Analisis deskriptif adalah analisis yang berfungsi untuk mendeskripsikan atau memberi gambaran terhadap objek yang diteliti melalui data sampel atau

populasi sebagaimana adanya, tanpa melakukan analisis dan membuat kesimpulan yang berlaku untuk umum.

Analisis deskriptif digunakan untuk mendeskripsikan skor dari semua variabel dalam penelitian ini. Pada teknik ini penyajian data berupa:

a) Menentukan nilai rata-rata skor:

$$\text{Mean } (\bar{X}) = \frac{\sum xi}{N}^{49}$$

Keterangan :

\bar{X} = mean (rata-rata)

xi = jumlah semua harga x

n = jumlah sampel

b) Menentukan standar deviasi

$$Sd = \sqrt{\frac{\sum (xi-x)^2}{n-1}}$$

Keterangan :

Sd = standar deviasi

\bar{X} = mean (rata-rata)

xi = jumlah semua harga x

n = jumlah responden

⁴⁹Tiro, *Dasar-Dasar Statistik Edisi Pertama* (Makassar;State University of Makassar)h,120

c) Menghitung variansi

$$S^2 = (Sd)^2$$

$$S^2 = \text{nilai varians}^{50}$$

d) Menghitung persentase tingkat kognitif siswa

$$Pi = \frac{x}{n} \times 100\%$$

Keterangan;

Pi = Persentasi rata-rata

Ni = Jumlah skor total

e) Kategori hasil belajar siswa

Tabel 3.1 Kategori Hasil Belajar Siswa

Tingkat Penguasaan	Kategori
0-19	Sangat Rendah
20-35	Rendah
46-59	Sedang
60-79	Tinggi
80-100	Sangat Tinggi ⁵¹

⁵⁰Misbahudin, *Analisis Data Penelitian dengan Statistik* (Jakarta; Bumi Aksara, 2013)h, 275

⁵¹ Sugiyono, *Statistik Pendidikan*, (Cet.4; Jakarta: Balai Pustaka Setia, 2016), h.

BAB IV

HASIL DAN PEMBAHASAN

A. Hasil Pengamatan

1. Analisis Validasi

Instrumen yang divalidasi dalam penelitian ini adalah instrument tes kemampuan siswa dalam menyelesaikan soal berbasis taksonomi kognitif Bloom pada materi suhu dan kalor dengan bentuk soal *objektif* (pilihan ganda). Instrumen penelitian yang digunakan divalidasi oleh dosen validator instrument yang termuat pada tabel berikut :

Tabel 4.1 : Dosen Validator Instrumen

Validator 1	Validator 2
Ali Umardani, S.Pd.,M.P.fis	Baharuddin, S.Pd.,M.Pd

Dengan hasil analisis validasi instrument dapat disajikan sebagai berikut:

Tes kemampuan siswa dalam menyelesaikan soal berbasis taksonomi kognitif Bloom ini yang digunakan pada penelitian ini terdiri dari 20 butir soal yang memuat indikator hasil belajar aspek kognitif ranah pengetahuan (C1), ranah pemahaman (C2), ranah penerapan (C3), dan ranah analisis (C4), dimana masing-masing kemampuan kognitif terdiri dari 5 soal pilihan ganda.

Berdasarkan penilaian kedua validator, relevansi kevalidan instrument tes dikategorikan **kuat** dengan rerata nilai sebesar 3,5 dan 4 untuk setiap butir soal. Hal ini menunjukkan bahwa tes hasil belajar dikatakan *valid*. Selain uji validasi, instrument tes hasil belajar juga diuji reliabilitas dengan menggunakan uji

Gregory. Berdasarkan hasil perhitungan, diperoleh nilai reliabilitas $R = 1$. Nilai R tersebut lebih besar dari 0,70 ($R > 0,75$), sehingga instrumen tes hasil belajar dikategorikan *reliabel*. Hasil selengkapnya dapat dilihat pada lampiran A halaman 2.

Materi yang termuat pada kisi-kisi instrument penelitian adalah pokok bahasan Suhu dan Kalor pada kelas X di SMAN 3 Sampolawa dengan kurikulum KTSP 2006. Analisis kompetensi dasar pada materi suhu dan kalor sebagai berikut :

Tabel 4.2 : Kompetensi Pencapaian Materi Suhu dan Kalor

Kompetensi Dasar	4.1 Menganalisis pengaruh kalor dan perpindahan kalor yang meliputi karakteristik termal suatu bahan, kapasitas, dan konduktivitas kalor pada kehidupan sehari-hari.
Indikator Pencapaian Kompetensi	<p>4.1.1 Menjelaskan pengertian suhu dan kalor</p> <p>4.1.2 Menghitung besar suhu dan kalor campuran</p> <p>4.1.3 Menerapkan penggunaan thermometer dalam kehidupan sehari-hari</p> <p>4.1.4 Menentukan besar kalor campuran dari dua zat cair</p> <p>4.1.5 Menganalisis hubungan kalor dengan suhu benda dan wujudnya dalam kehidupan sehari-hari.</p> <p>4.1.6. Menganalisis azas black yang berkaitan dalam kehidupan sehari-hari.</p> <p>4.1.7 Menganalisis pengaruh kalor dan perpindahan</p>

	kalor dan pemuaiian kalor 4.1.8. Mendeteksi perpindahan kalor secara konduksi, konveksi, dan radiasi.
Materi Pokok	Suhu, Kalor, Asas Black,dan Perpindahan Kalor

Berdasarkan Kompetensi Dasar yang harus dicapai, maka siswa harus bisa menjelaskan pengertian serta dapat menganalisis suhu dan kalor dalam penerapan kehidupan sehari-hari.

2. Analisis Deskriptif

Adapun analisa data yang digunakan dalam mengolah data yang telah diperoleh dalam penelitian adalah analisa statistic deskriptif kuantitatif. Analisa statistic deskriptif digunakan untuk menjawab rumusan masalah yang ada dengan menggambarkan aspek kemampuan taksonomi kognitif Bloom siswa dengan menentukan mean skor atau rata-rata yang diperoleh setiap responden. Berdasarkan hasil peneltian yang telah dilakukan dikelas X SMAN 3 Sampolawa, penulis dapat mengumpulkan data melalui instrument uji test soal untuk memperoleh data tingkat kemampuan taksonomi kognitif Bloom kelas X SMAN 3 Sampolawa.

Adapaun data hasil pengamatan yang diperoleh dengan menggunakan instrument test soal dapat dilihat pada table berikut :

**TABEL 4.3 DAFTAR PENILAIAN HASIL BELAJAR SISWA
TAKSONOMI KOGNITIF SISWA
KELAS X SMAN 3 SAMPOLAWA**

NO	NAMA SISWA	NILAI KEMAMPUAN TAKSONOMI KOGNITIF BLOOM SISWA			
		(C1)	(C2)	(C3)	(C4)
1	Agislan	5	5	4	2
2	Ahmad	5	4	3	1
3	Al Ikhsan Bora	5	5	3	2
4	Asbia	4	4	3	2
5	Asdar	3	4	4	2
6	Asti	5	4	4	1
7	Delfa Sri	5	4	2	1
8	Devi Yanti	4	4	3	3
9	Firna	5	5	4	2
10	Gaver Vandii	5	4	3	2
11	Hardianti	5	3	2	3
12	La Dedi	4	4	2	1
13	Marfan N.	5	5	4	1
14	Marsita	5	5	3	1
15	Muh. Darlin	5	5	3	0
16	Nasrun	5	5	4	0
17	Nur'Ita	5	3	2	1
18	Pelani	5	4	4	1
19	Qormila	5	5	5	2
20	Rafimani	4	4	3	2
21	Rine Ilham	5	4	3	3
22	Selvia Nur	5	4	2	1
23	Sri Andiniati	5	4	3	0
24	Teti	5	3	2	0
25	Wa Rosma	5	5	2	0
26	Windarwati	5	3	3	2

Sumber : Data hasil pegolahan nilai ujian test siswa kelas X SMAN 3

Sampolawa 2018

a. Kemampuan Pengetahuan (C1)

Pada tingkatan level pengetahuan termasuk tingkatan terendah ini dimaksud sebagai kemampuan mengungat kembali materi yang telah dipelajari. Adapun hasil kemampuan dari siswa menjawab soal fisika pada materi suhu dan kalor pada tingkatan pengetahuan (C1) sebagai berikut :

**TABEL 4.4 SKOR PENILAIAN KEMAMPUAN
PENGETAHUAN (C1)**

KELAS X SMAN 3 SAMPOLAWA

N0	NAMA SISWA	SKOR	NILAI
1	Agislan	5	100
2	Ahmad	5	100
3	Al Ikhsan Bora	5	100
4	Asbia	4	80
5	Asdar	3	60
6	Asti	5	100
7	Delfa Sri	5	100
8	Devi Yanti	4	80
9	Firna	5	100
10	Gaver Vandii	5	100
11	Hardianti	5	100
12	La Dedi	4	80
13	Marfan N.	5	100
14	Marsita	5	100

15	Muh. Darlin Bahiri	5	100
16	Nasrun	5	100
17	Nur'Ita	5	100
18	Pelani	5	100
19	Qormila	5	100
20	Rafimani	4	80
21	Rine Ilham	5	100
22	Selvia Nur	5	100
23	Sri Andiniati	5	100
24	Teti	5	100
25	Wa Rosma	5	100
26	Windarwati	5	100

Sumber : Data hasil pegolahan nilai ujian test siswa kelas X

SMAN 3 Sampolawa 2018

Tabel 4.4 di atas merupakan data-data hasil belajar 26 orang siswa yang diperoleh setelah diberikan tes kemampuan menyelesaikan soal berbasis taksonomi kognitif Bloom pada tingkatan pengetahuan (C1). Selanjutnya, data-data dianalisis secara deskriptif yang hasilnya dapat disajikan pada tabel 4.5 berikut:

Tabel 4.5 Hasil analisis deskriptif skor/nilai hasil belajar siswa kelas

Parameter Statistik	Nilai
Nilai Maksimum	100
Nilai Minimum	60
Rata-rata (<i>Mean</i>)	95,38
Standar Deviasi	10,288
Varians	105,846

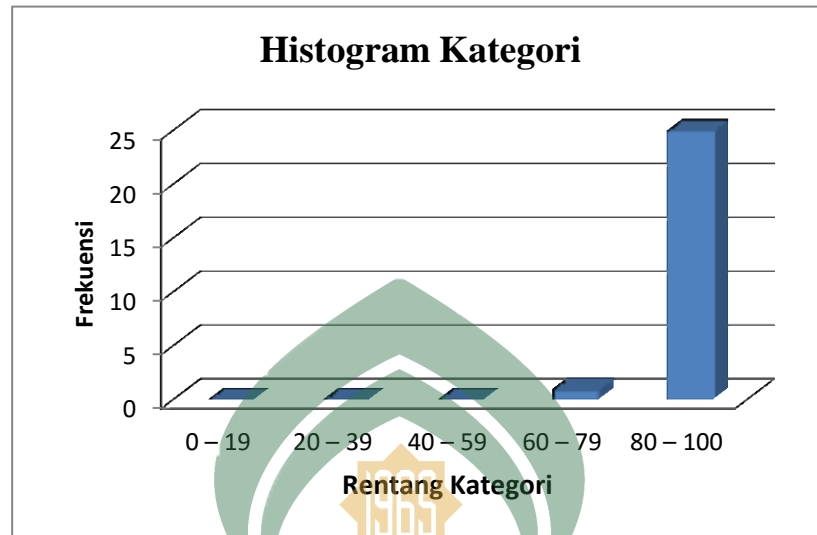
Tabel 4.5 diatas menunjukkan hasil perhitungan analisis deskriptif untuk data kemampuan menyelesaikan soal tingkatan pengetahuan(C1). Berdasarkan tabel tersebut, maka dapat diketahui bahwa nilai hasil belajar siswa yang tertinggi sebesar 100 dan nilai minimum sebesar 60. Rata-rata hasil belajar seluruh siswa sebesar 95,38 dengan standar deviasi serta varians masing-masing sebesar 10,288 dan 105,846 .

Berdasarkan data-data kemampuan menyelesaikan soal tingkatan taksonomi kognitif Bloom pada level pengetahuan (C1) serta analisis deskriptif di atas, dapat ditunjukkan pada tabel kategorisasi berikut ini:

Tabel 4.6 Distribusi frekuensi kemampuan level Pengetahuan (C1)

Rentang Nilai	Frekuensi (<i>f</i>)	Persentase (%)	Kategori
0 – 19	0	0 %	Sangat Rendah
20 – 39	0	0 %	Rendah
40 – 59	0	0 %	Sedang
60 – 79	1	3,85 %	Tinggi
80 – 100	25	96,15 %	Sangat Tinggi
Jumlah	26	100 %	

Data-data pada tabel 4.6 di atas dapat digambarkan dalam bentuk histogram berikut ini:



Gambar 4.1: Histogram kategorisasi kemampuan pengetahuan (C1)

Berdasarkan tabel 4.6 dan gambar 4.1, maka dapat ditunjukkan bahwa frekuensi kategorisasi kemampuan menyelesaikan soal tingkatan pengetahuan(C1) yang paling besar berada pada rentang 80-100 dengan pesentase 96,15 %. Hal ini menunjukkan bahwa kemampuan menyelesaikan soal berbasis taksonomi kognitif Bloom pada tingkatan pengetahuan (C1) pada kelas X di SMAN 3 Sampolawa, Buton Selatan dikategorikan **sangat tinggi**.

b. Kemampuan Pemahaman (C2)

Kemampuan kognitif pada tingkatan kedua Bloom yaitu kemampuan pemahaman, dimana kemampuan dalam memahami materi tertentu baik dalam bentuk translasi(mengubah dari satu bentuk ke bentuk yang lain), interpretasi(menjelaskan atau merangkum materi), dan ekstrapolasi yaitu memperpanjang atau memperluas suatu materi.

Adapun hasil kemampuan dari siswa menjawab soal fisika pada materi suhu dan kalor pada tingkatan pemahaman (C2) sebagai berikut :

**TABEL 4.7 SKOR PENILAIAN KEMAMPUAN
PEMAHAMAN (C2)
KELAS X SMAN 3 SAMPOLAWA**

N0	NAMA SISWA	SKOR	NILAI
1	Agislan	5	100
2	Ahmad	4	80
3	Al Ikhsan Bora	5	100
4	Asbia	4	80
5	Asdar	4	80
6	Asti	4	80
7	Delfa Sri	4	80
8	Devi Yanti	4	80
9	Firna	5	100
10	Gaver Vandi	4	80
11	Hardianti	3	60
12	La Dedi	4	80
13	Marfan N.	5	100
14	Marsita	5	100
15	Muh. Darlin Bahiri	5	100
16	Nasrun	5	100
17	Nur'ita	3	60
18	Pelani	4	80
19	Qormila	5	100
20	Rafimani	4	80
21	Rine Ilham	4	80
22	Selvia Nur	4	80
23	Sri Andiniati	4	80
24	Teti	3	60
25	Wa Rosma	5	100
26	Windarwati	3	60

Sumber : Data hasil pengolahan nilai ujian test siswa kelas X SMAN 3

Sampolawa 2018

Tabel 4.7 di atas merupakan data-data hasil belajar 26 orang siswa yang diperoleh setelah diberikan tes kemampuan penyelesaian soal berbasis taksonomi kognitif Bloom pada tingkatan pemahaman (C2). Selanjutnya, data-data dianalisis secara deskriptif yang hasilnya dapat disajikan pada tabel 4.8 berikut:

Tabel 4.8 Hasil analisis deskriptif skor/nilai hasil belajar siswa

kelas	
Parameter Statistik	Nilai
Nilai Maksimum	100
Nilai Minimum	60
Rata-rata (<i>Mean</i>)	83,85
Standar Deviasi	13,88
Varians	192,62

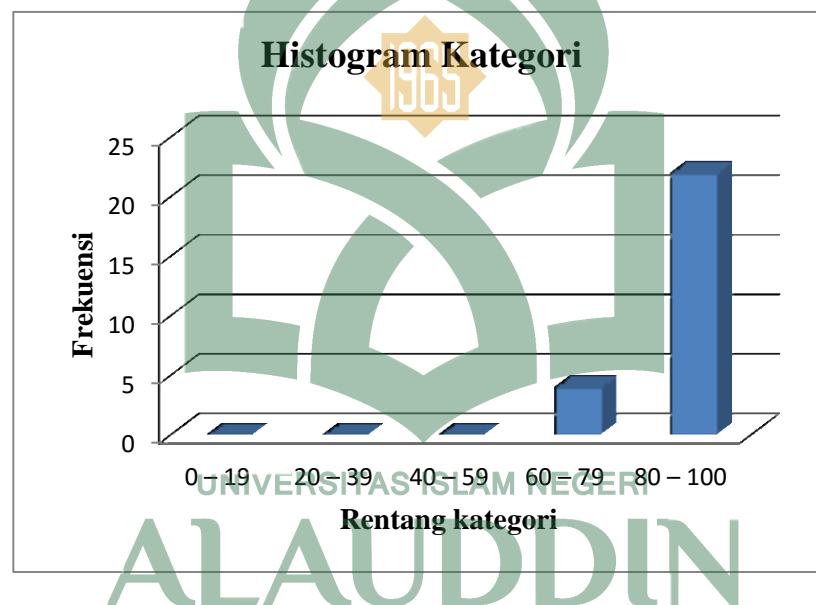
Tabel 4.8 diatas menunjukkan hasil perhitungan analisis deskriptif untuk data kemampuan menyelesaikan soal tingkatan pemahaman(C2). Berdasarkan tabel tersebut, maka dapat diketahui bahwa nilai hasil belajar siswa yang tertinggi sebesar 100 dan nilai minimum sebesar 60. Rata-rata hasil belajar seluruh siswa sebesar 83,85 dengan standar deviasi serta varians masing-masing sebesar 13,88 dan 192,62 .

Berdasarkan data-data kemampuan menyelesaikan soal tingkatan taksonomi kognitif Bloom pada level pemahaman (C2) serta analisis deskriptif di atas, dapat ditunjukkan pada tabel kategorisasi berikut ini:

Tabel 4.9 Distribusi frekuensi kemampuan level Pemahaman (C2)

Rentang Nilai	Frekuensi (f)	Persentase (%)	Kategori
0 – 19	0	0 %	Sangat Rendah
20 – 39	0	0 %	Rendah
40 – 59	0	0 %	Sedang
60 – 79	4	15,38 %	Tinggi
80 – 100	22	84,62 %	Sangat Tinggi
Jumlah	26	100 %	

Data-data pada tabel 4.9 di atas dapat digambarkan dalam bentuk histogram berikut ini:



Gambar 4.2: Histogram kategorisasi kemampuan pemahaman (C2)

Berdasarkan tabel 4.9 dan gambar 4.2, maka dapat ditunjukkan bahwa frekuensi kategorisasi kemampuan menyelesaikan soal tingkatan pemahaman (C1) yang paling besar berada pada rentang 80-100 dengan persentase 84,62 %. Hal ini menunjukkan bahwa kemampuan menyelesaikan soal berbasis taksonomi kognitif Bloom pada tingkatan pemahaman (C2) pada kelas X di SMAN 3 Sampolawa, Buton Selatan dikategorikan **sangat tinggi**.

c. Kemampuan Penerapan (C3)

Pada level tingkatan ketiga ini yaitu penerapan(aplikasi) dimaksudkan sebagai kemampuan untuk menerapkan informasi dalam situasi nyata. Adapun hasil kemampuan dari siswa menjawab soal fisika pada materi suhu dan kalor pada tingkatan penerapan (C3) sebagai berikut :

**TABEL 4.10 SKOR PENILAIAN KEMAMPUAN
PENERAPAN (C3)
KELAS X SMAN 3 SAMPOLAWA**

N0	NAMA SISWA	KEM. PENERAPAN (C3)	NILAI
1	Agislan	4	80
2	Ahmad	3	60
3	Al Ikhsan Bora	3	60
4	Asbia	3	60
5	Asdar	1	20
6	Asti	4	80
7	Delfa Sri	2	40
8	Devi Yanti	3	60
9	Firna	4	80
10	Gaver Vandi	3	60
11	Hardianti	2	40
12	La Dedi	1	20
13	Marfan N.	4	80
1	Marsita	3	60
15	Muh. Darlin B	1	20
16	Nasrun	4	80
17	Nur'Ita	2	40
18	Pelani	4	80
19	Qormila	5	100
20	Rafimani	3	60
21	Rine Ilham	3	60
22	Selvia Nur	2	40
23	Sri Andiniati	3	60
24	Teti	2	40
25	Wa Rosma	2	40
26	Windarwati	3	60

Sumber : Data hasil pengolahan nilai ujian test siswa kelas X SMAN 3
Sampolawa 2018

Tabel 4.10 di atas merupakan data-data hasil belajar 26 orang siswa yang diperoleh setelah diberikan tes kemampuan penyelesaian soal berbasis taksonomi kognitif Bloom pada tingkatan penerapan (C3). Selanjutnya, data-data dianalisis secara deskriptif yang hasilnya dapat disajikan pada tabel 4.11 berikut:

Tabel 4.11 Hasil analisis deskriptif skor/nilai hasil belajar siswa kelas

Parameter Statistik	Nilai
Nilai Maksimum	100
Nilai Minimum	20
Rata-rata (<i>Mean</i>)	56,92
Standar Deviasi	20,93
Varians	438,15

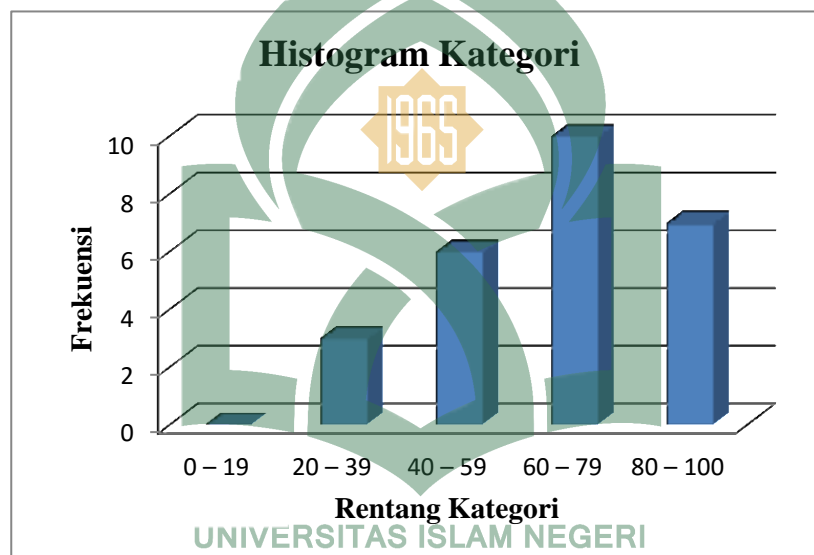
Tabel 4.11 diatas menunjukkan hasil perhitungan analisis deskriptif untuk data kemampuan menyelesaikan soal tingkatan penerapan(C3). Berdasarkan tabel tersebut, maka dapat diketahui bahwa nilai hasil belajar siswa yang tertinggi sebesar 100 dan nilai minimum sebesar 20. Rata-rata hasil belajar seluruh siswa sebesar 56,92 dengan standar deviasi serta varians masing-masing sebesar 20,93 dan 438,15 .

Berdasarkan data-data kemampuan menyelesaikan soal tingkatan taksonomi kognitif Bloom pada level penerapan (C3) serta analisis deskriptif di atas, dapat ditunjukkan pada tabel kategorisasi berikut ini:

Tabel 4.12 Distribusi frekuensi kemampuan level Penerapan (C3)

Rentang Nilai	Frekuensi (f)	Persentase (%)	Kategori
0 – 19	0	0 %	Sangat Rendah
20 – 39	3	11,53 %	Rendah
40 – 59	6	23,07 %	Sedang
60 – 79	10	38,46 %	Tinggi
80 – 100	7	26,92 %	Sangat Tinggi
Jumlah	26	100 %	

Data-data pada tabel 4.12 di atas dapat digambarkan dalam bentuk histogram berikut ini:



Gambar 4.3: Histogram kategorisasi kemampuan penerapan (C3)

Berdasarkan tabel 4.12 dan gambar 4.3, maka dapat ditunjukkan bahwa frekuensi kategorisasi kemampuan menyelesaikan soal tingkatan pemahaman (C1) yang paling besar berada pada rentang 60-79 dengan persentase 38,46 %. Hal ini menunjukkan bahwa kemampuan menyelesaikan soal berbasis taksonomi kognitif Bloom pada tingkatan penerapan (C3) pada kelas X di SMAN 3 Sampolawa, Buton Selatan dikategorikan **tinggi**.

d. Kemampuan Analisis (C4)

Kemampuan analisis merupakan level keempat dalam tingkatan taksonomi kognitif Bloom. Kemampuan analisis yaitu kemampuan menguraikan suatu materi menjadi bagian-bagiannya. Adapun hasil kemampuan dari siswa menjawab soal fisika pada materi suhu dan kalor pada tingkatan analisis(C4) sebagai berikut:

**TABEL 4.13 SKOR PENILAIAN KEMAMPUAN
ANALISIS (C4)
KELAS X SMAN 3 SAMPOLAWA**

N0	NAMA SISWA	KEM. ANALISIS (C4)	NILAI
1	Agislan	3	60
2	Ahmad	1	20
3	Al Ikhsan Bora	2	40
4	Asbia	2	40
5	Asdar	2	40
6	Asti	1	20
7	Delfa Sri	1	20
8	Devi Yanti	3	60
9	Firna	2	40
10	Gaver Vandi	2	40
11	Hardianti	3	60
12	La Dedi	1	20
13	Marfan N.	1	20
14	Marsita	1	20
15	Muh. Darlin Bahiri	0	0
16	Nasrun	0	0
17	Nur'Ita	1	20
18	Pelani	1	20
19	Qormila	2	40
20	Rafimani	2	40
21	Rine Ilham	3	60
22	Selvia Nur	1	20
23	Sri Andiniati	0	0
24	Teti	0	0
25	Wa Rosma	0	0
26	Windarwati	2	40

Sumber : Data hasil pengolahan nilai ujian test siswa kelas X

SMAN 3 Sampolawa 2018

Tabel 4.13 di atas merupakan data-data hasil belajar 26 orang siswa yang diperoleh setelah diberikan tes kemampuan penyelesaian soal berbasis taksonomi kognitif Bloom pada tingkatan analisis (C4). Selanjutnya, data-data dianalisis secara deskriptif yang hasilnya dapat disajikan pada tabel 4.14 berikut:

Tabel 4.14 Hasil analisis deskriptif skor/nilai hasil belajar siswa kelas

Parameter Statistik	Nilai
Nilai Maksimum	60
Nilai Minimum	0
Rata-rata (<i>Mean</i>)	28,46
Standar Deviasi	19,73
Varians	389,54

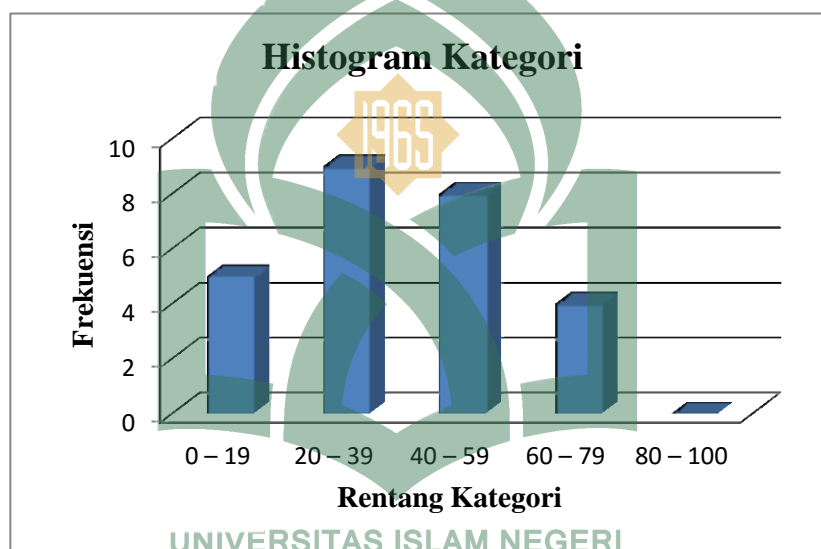
Tabel 4.14 diatas menunjukkan hasil perhitungan analisis deskriptif untuk data kemampuan menyelesaikan soal tingkatan analisis(C4). Berdasarkan tabel tersebut, maka dapat diketahui bahwa nilai hasil belajar siswa yang tertinggi sebesar 60 dan nilai minimum sebesar 0. Rata-rata hasil belajar seluruh siswa sebesar 28,46 dengan standar deviasi serta varians masing-masing sebesar 19,73 dan 389,54

Berdasarkan data-data kemampuan menyelesaikan soal tingkatan taksonomi kognitif Bloom pada level analisis (C4) serta analisis deskriptif di atas, dapat ditunjukkan pada tabel kategorisasi berikut ini:

Tabel 4.15 Distribusi frekuensi kemampuan level Analisis (C4)

Rentang Nilai	Frekuensi (<i>f</i>)	Persentase (%)	Kategori
0 – 19	5	19,23 %	Sangat Rendah
20 – 39	9	34,62 %	Rendah
40 – 59	8	30,76 %	Sedang
60 – 79	4	15,38 %	Tinggi
80 – 100	0	0 %	Sangat Tinggi
Jumlah	26	100 %	

Data-data pada tabel 4.14 di atas dapat digambarkan dalam bentuk histogram berikut ini:



Gambar 4.4: Histogram kategorisasi kemampuan Analisis (C4)

Berdasarkan tabel 4.14 dan gambar 4.4, maka dapat ditunjukkan bahwa frekuensi kategorisasi kemampuan menyelesaikan soal tingkatan analisis (C4) yang paling besar berada pada rentang 20-39 dengan persentase 34,62 %. Hal ini menunjukkan bahwa kemampuan menyelesaikan soal berbasis taksonomi kognitif Bloom pada tingkatan analisis (C4) pada kelas X di SMAN 3 Sampolawa, Buton Selatan dikategorikan **rendah**.

Berdasarkan analisis dari keseluruhan tingkat kemampuan siswa dalam menyelesaikan soal pada tingkatan taksonomi kogniti dapat disajikan dalam tabel berikut :

TABEL 4.15 NILAI HASIL BELAJAR SISWA TAKSONOMI KOGNITIF SISWA KELAS X SMAN 3 SAMPOLAWA

NO	NAMA SISWA	KEMAMPUAN KOGNITIF BLOOM				NILAI
		(C1)	(C2)	(C3)	(C4)	
1	Agislan	5	5	4	2	80
2	Ahmad	5	4	3	1	65
3	Al Ikhsan Bora	5	5	3	2	75
4	Asbia	4	4	3	2	65
5	Asdar	3	4	4	2	65
6	Asti	5	4	4	1	70
7	Delfa Sri	5	4	2	1	60
8	Devi Yanti	4	4	3	3	70
9	Firna	5	5	4	2	80
10	Gaver Vandii	5	4	3	2	70
11	Hardianti	5	3	2	3	65
12	La Dedi	4	4	2	1	55
13	Marfan N.	5	5	4	1	75
14	Marsita	5	5	3	1	70
15	Muh. Darlin Bah	5	5	3	0	65
16	Nasrun	5	5	4	0	70
17	Nur'Ita	5	3	2	1	55
18	Pelani	5	4	4	1	70
19	Qormila	5	5	5	2	85
20	Rafimani	4	4	3	2	65
21	Rine Ilham	5	4	3	3	75
22	Selvia Nur	5	4	2	1	60
23	Sri Andiniati	5	4	3	0	60
24	Teti	5	3	2	0	50
25	Wa Rosma	5	5	2	0	60
26	Windarwati	5	3	3	2	65

Sumber : Data hasil pengolahan nilai ujian test siswa kelas X SMAN 3

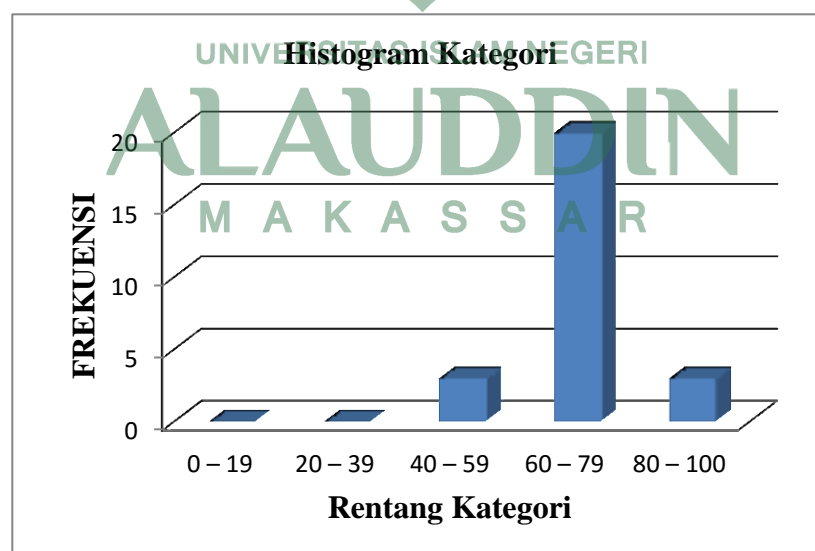
Sampolawa 2018

Berdasarkan data-data kemampuan siswa dalam menyelesaikan soal tingkatan taksonomi kognitif Bloom diatas, maka dapat ditunjukkan pada tabel kategorisasi berikut ini:

Tabel 4.16 Distribusi frekuensi kemampuan level Analisis (C4)

Rentang Nilai	Frekuensi (f)	Persentase (%)	Kategori
0 – 19	0	0 %	Sangat Rendah
20 – 39	0	0 %	Rendah
40 – 59	3	11,53 %	Sedang
60 – 79	20	76,92 %	Tinggi
80 – 100	3	11,53%	Sangat Tinggi
Jumlah	26	100 %	

Data-data pada tabel 4.16 di atas dapat digambarkan dalam bentuk histogram berikut ini:



Gambar 4.5: Histogram kategorisasi Analisis Hasil Belajar

Berdasarkan tabel 4.16 dan gambar 4.5, maka dapat ditunjukkan bahwa frekuensi kategorisasi kemampuan menyelesaikan soal tingkatan taksonomi kognitif Bloom yang paling besar berada pada rentang 60-79 dengan pesentase 76,92 %. Hal ini menunjukkan bahwa kemampuan menyelesaikan soal berbasis taksonomi kognitif Bloom pada pada kelas X di SMAN 3 Sampolawa, Buton Selatan dikategorikan **Tinggi**.

B. Pembahasan

Pada penelitian ini, peneliti melakukan uji kemampuan test soal pada siswa dalam menyelesaikan soal berdasarkan tingkatan taksonomi kognitif Bloom. Soal yang digunakan terdiri dari 20 soal yang terbagi pada masing-masing soal terdapat 5 soal pada tingkatan pengetahuan(C1), pemahaman(C1), penerapan(C3), dan analisis(C4). Materi yang termuat dalam kisi-kisi soal adalah materi suhu dan kalor pada kelas X semester 2 pada sekolah di SMAN 3 Sampolawa dengan kurikulum KTSP. Adapun hasil dari analisis kemampuan siswa dalam menyelesaikan soal bertingkatan taksonomi kognitif Bloom sebagai berikut :

1. Kemampuan Pengetahuan (C1)

Tingkatan pertama dalam taksonomi kognitif Bloom adalah level pengetahuan(C1). Pada jenjang ini menekankan pada kemampuan dalam mengingat kembali materi yang telah dipelajari, seperti pengetahuan tentang istilah, fakta khusus, konvensi, kecenderungan dan urutan, klasifikasi dan kategori, kriteria serta metodologi. Tingkatan atau jenjang ini merupakan

tingkatan terendah namun menjadi prasyarat bagi tingkatan selanjutnya. Di jenjang ini, peserta didik menjawab pertanyaan berdasarkan dengan hapalan saja.

Berdasarkan analisis deskriptif kemampuan siswa dalam menyelesaikan soal level kemampuan pengetahuan (C1) diperoleh rata-rata 95,38. Pada pengkategorian kemampuan siswa dalam menyelesaikan soal paling tinggi pada rentang 80-100 pada frekuensi 25 peserta didik dengan persentase 96,15% , sedangkan 1 siswa terdapat pada level rentang 60-79 dengan persentase 3,85%. Hal ini menunjukkan bahwa kemampuan menyelesaikan soal berbasis taksonomi kognitif Bloom pada tingkatan pengetahuan (C1) pada kelas X di SMAN 3 Sampolawa, Buton Selatan dikategorikan **sangat tinggi**.

2. Kemampuan Pemahaman (C2)

Pada jenjang ini, pemahaman diartikan sebagai kemampuan dalam memahami materi tertentu yang dipelajari. Kemampuan itu seperti tranlasi (kemampuan mengubah symbol dari satu bentuk ke bentuk yang lain), interpretasi (kemampuan menjelaskan materi), dan ekstrapolasi (kemampuan memperluas arti). Di jenjang ini, peserta didik menjawab pertanyaan dengan kata-katanya sendiri dan memberikan contoh baik prinsip maupun konsep.

Berdasarkan analisis deskriptif kemampuan siswa dalam menyelesaikan soal level kemampuan pemahaman (C2) diperoleh rata-rata 83,85. Pada pengkategorian kemampuan siswa dalam menyelesaikan soal paling tinggi pada rentang 80-100 pada frekuensi 22 peserta didik dengan persentase 84,62% , sedangkan 4 siswa terdapat pada level rentang 60-79 dengan persentase 15,38%. Hal ini menunjukkan bahwa kemampuan menyelesaikan soal berbasis taksonomi

kognitif Bloom pada tingkatan pemahaman (C2) pada kelas X di SMAN 3 Sampolawa, Buton Selatan dikategorikan **sangat tinggi**.

3. Kemampuan Penerapan (C3)

Pada jenjang ini, aplikasi diartikan sebagai kemampuan menerapkan informasi pada situasi nyata, dimana peserta didik mampu menerapkan pemahamannya dengan cara menggunakannya secara nyata. Di jenjang ini, peserta didik dituntut dapat menerapkan konsep dan prinsip yang ia miliki pada situasi baru yang belum pernah diberikan sebelumnya.

Pada soal kemampuan penerapan siswa mulai sedikit kesulitan dalam menyelesaikan soal pada kemampuan C3, hal ini dikarenakan siswa harus dapat memahami secara terstruktur tingkatan soal pada pengetahuan dan penerapan.

Berdasarkan analisis deskriptif kemampuan siswa dalam menyelesaikan soal level kemampuan penerapan (C3) diperoleh rata-rata 56,92. Pada pengkategorian kemampuan siswa dalam menyelesaikan soal paling tinggi pada rentang 60-79 pada frekuensi 10 peserta didik dengan persentase 38,42% , rentang 80-100 pada frekuensi 7 siswa dengan persentase 26,96%, kemudian disusul rentang 40-59 pada frekuensi 6 siswa dengan persentase 23,07% sedangkan 3 siswa terdapat pada level rentang 20-39 dengan persentase 11,53%. Hal ini menunjukkan bahwa kemampuan menyelesaikan soal berbasis taksonomi kognitif Bloom pada tingkatan penerapan (C3) pada kelas X di SMAN 3 Sampolawa, Buton Selatan dikategorikan **tinggi**.

4. Kemampuan Analisis

Pada jenjang ini, dapat dikatakan bahwa analisis adalah kemampuan menguraikan suatu materi menjadi komponen-komponen yang lebih jelas. Kemampuan ini dapat berupa analisis elemen (analisis bagian-bagian materi), analisis hubungan (identifikasi hubungan), analisis prinsip pengorganisasian (identifikasi organisasi). Di jenjang ini, peserta didik diminta untuk menguraikan informasi ke dalam beberapa bagian menemukan asumsi, dan membedakan pendapat dan fakta serta menemukan sebab akibat.

Berdasarkan analisis deskriptif kemampuan siswa dalam menyelesaikan soal level kemampuan analisis (C4) diperoleh rata-rata 28,46. Pada pengkategorian kemampuan siswa dalam menyelesaikan soal paling tinggi pada rentang 20-39 pada frekuensi 9 peserta didik dengan persentase 34,62% , rentang 40-59 pada frekuensi 8 siswa dengan persentase 30,76%, kemudian disusul rentang 0-19 pada frekuensi 5 siswa dengan persentase 19,23% sedangkan 4 siswa terdapat pada level rentang 60-79 dengan persentase 15,38%. Hal ini menunjukkan bahwa kemampuan menyelesaikan soal berbasis taksonomi kognitif Bloom pada tingkatan analisis (C4) pada kelas X di SMAN 3 Sampolawa, Buton Selatan dikategorikan **rendah**.

Berdasarkan hasil penelitian diatas dapat disimpulkan bahwa peserta didik sangat dengan mudah menyelesaikan soal pada tingkatan paling rendah yaitu tingkatan pengetahuan(C1) dan sangat sulit menyelesaikan soal pada tingkatan analisis(C4). Hal ini sesuai dengan penelitian-penelitian terdahulu dengan persentase tertinggi kemampuan pada level pengetahuan(C1) sebesar 96,15%,

pemahaman(C2) 83,85%, penerapan(C3) 38,42%, dan level analisis(C4) 34,62%, dengan rata-rata kemampuan siswa dalam menyelesaikan soal tergolong pada kategori **Tinggi**. Hal ini diperkuat dengan penelitian terdahulu yang telah dilakukan oleh Dira Novisya mahasiswi jurusan Tadris Fisika Fakultas Tarbiyah dan Keguruan Institut Agama Islam Negeri Batusangkar pada tahun 2017 dengan hasil penelitian diperoleh kemampuan taksonomi kognitif Bloom siswa yaitu pada kemampuan pengetahuan (C1) sebesar 40,68%, kemampuan pemahaman (C2) sebesar 37,83%, kemampuan penerapan (C3) sebesar 27,11% dan kemampuan analisis (C4) sebesar 21,81%. Jadi dapat disimpulkan bahwa siswa lebih banyak menjawab soal berkemampuan pengetahuan dan siswa sangat kesulitan menjawab soal berkemampuan analisis. Jika hasil analisis kemampuan siswa dapat disimpulkan bahwa kemampuan siswa banyak pada kategori sedang. Hal ini terjadi perbedaan antara pencapaian maksimal dari pengkategorian hasil belajar dikarenakan, pada penelitian terdahulu langsung diujikan dikelas dan tanpa ada penguatan materi kepada sampel penelitian, sedangkan pada peneliti melakukan penguatan serta pengulangan materi yang akan diujikan soal-soal taksonomi kognitif Bloom bahasan suhu dan kalor pada sampel penelitian.

BAB V

PENUTUP

A. Kesimpulan

Berdasarkan hasil penelitian dan pembahasan yang berjudul "*Analisis Kemampuan Siswa dalam Menyelesaikan Soal Fisika Materi Suhu dan Kalor Berbasis Taksonomi Kognitif Bloom Kelas X di SMAN3 Sampolawa*", dapat disimpulkan sebagai berikut :

1. Kemampuan siswa dalam menyelesaikan soal pada level tingkatan pengetahuan(C1) dikategorikan sangat tinggi dengan persentase 96,15%.
2. Tingkatan kedua pada taksonomi kognitif Bloom yaitu level pemahaman(C2) dikategorikan sangat tinggi dengan persentase 83,85%
3. Kemampuan siswa dalam menyelesaikan soal pada level tingkatan penerapan(C3) dikategorikan tinggi dengan persentase 38,42%.
4. Kemampuan siswa dalam menyelesaikan soal pada level tingkatan analisis(C4) dikategorikan rendah dengan persentase 34,62%.

B. Implikasi

Sehubungan dengan hasil yang diperoleh dalam penelitian ini, maka penulis mengajukan implikasi yaitu hasil penelitian ini menunjukkan bahwa sangat diperlukan penelitian ini untuk mengetahui kemampuan siswa dalam menyelesaikan soal-soal fisika.

Berdasarkan hasil penelitian ini, maka penulis menyarankan kepada pihak yang berkaitan dengan bidang pendidikan antara lain, dalam proses pembelajaran guru dituntut untuk senantiasa pandai dalam mendidik siswa bukan hanya dari segi kecerdasan intelektualnya saja, tetapi kecerdasan emosional siswa juga harus diperhatikan.



DAFTAR PUSTAKA

- Asep, Saeful, Hamdani, 2008, *Penggabungan Taksonomi Bloom Dan Taksonomi SOLO Sebagai Model Baru Tujuan Pendidikan*. Jurnal Kumpulan Makalah Seminar Pendidikan Nasional, Fak. Tarbiyah IAIN, Surabaya
- Dalyono, 2010, *Psikologi Pendidikan*. Jakarta: Rineka Cipta
- Danim, Sudarman, 2011, *Psikologi Pendidikan (Dalam Perspektif Baru)*. Bandung: Alfabeta
- Departemen Pendidikan Nasional UU Nomor 20 Tahun 2003
- Genetika, 2017 " [Http://Devtrie4ever.blogspot.com](http://Devtrie4ever.blogspot.com), Di Akses Pada Tanggal 22 Mei 2017
- Iskandar, 2012, *Psikologi Pendidikan*. Jakarta Selatan: Ciputat Mega Mall
- Jamal, Lisma Dan Zahar Idris, 1992, *Pengantar Pendidikan I*. Jakarta: Grasindo
- Karina Sulistyorini, Ayu, 2012, *Analisis Pencapaian Kompetensi Kognitif dalam Pembelajaran Fisika pada Siswa Kelas XI SMA Program RSBI*. Surakarta: UNS Press
- Kementrian Agama RI, 2010, " *Al'Quran Terjemahannya*.
- Khodijah, Nyaya, 2014, *Psikologi Pendidikan*. Jakarta: Raja Grafindo Persada
- Miftana, 2015, *Analisis Uji Kemampuan Kognitif Siswa MAN 2 Madiun Kelas XI IPA 2 dalam Menyelesaikan Soal Termodinamika*. Madiun: IKIP PGRI Madiun Press
- Misbahuddin Dan Iqbal Hasan. 2013. *Analisis Data Penelitian Dengan Statistik*. Jakarta: Bumi Aksara.
- Novisya, Dira, 2017, *Analisis Kemampuan Kognitif Siswa dalam Penyelesaian Soal-Soal Fisika pada Materi Gerak Parabola Kelas XI IPA SMAN 1 Sungai Geringing Kabupaten Padang*. Batusangkar: IAIN Batusangkar Press
- Nurbaeti Nurdin, Andi, 2015, *Analisis Hubungan Kemampuan Numerik dengan Hasil Belajar Siswa pada Taksonomi Kognitif Peserta Didik Kelas XII IPA SMA Muhammadiyah Makassar*. Makassar: Unismuh Press
- Purwanto, (2009), *Evaluasi Hasil Belajar*. Yogyakarta: Pustaka Pelajar

- Purwanto,Budi,2009,*Fisika Dasar Teori dan Implementasi Kelas 2B SMA dan MA*.Surakarta:Tiga Serangkai Pustaka Mandiri.
- Purwati,Titi Wahyu,2011,*Profil Kemampuan Pemecahan Masalah Aljabar Siswa Kelas VIII Berdasarkan Taksonomi SOLO Dilihat Dari Perbedaan Kemampuan Matematika Dan Perbedaan Gender*,Tesis Program Pascasarjana.Surabaya:UNESA
- Pusat Bahasa Departemen Pendidikan Nasional,2005,"*Kamus Besar Bahasa Indonesia*",Jakarta:Balai Pustaka
- Ratnasari,Dewi,2014,*Implementasi Pendekatan Konstruktivisme melalui Model Pembelajaran CLIS (Children Learning In Science) dan Pengembangan terhadap Aktivitas Belajar dan Kemampuan Kognitif Siswa*.Surakarta:Universitas Sebelas Maret Press
- Retnawati, Heri. 2016. Analisis Kuantitatif Instrumen Penelitian. Yogyakarta: Parama Publishing.
- Santrock,John W,2013,*Psikologi Pendidikan, Terj.*Jakarta:Kencana
- Sukmadinata, Nana Syaodih, 2010, *Pengembangan Kurikulum*. Bandung: Rosdakarya
- Suryabrata, Sumadi. 2014. *Metodologi Penelitian*. Jakarta: Rajawali Pers.
- Tim Pengajar Fisika Dasar,2005,*Materi Perkuliahan Fisika Dasar FMIPA*.Makassar:Universitas Makassar
- Tiro, Muhammad Arif. 2008. *Dasar-Dasar Statistik Edisi Pertama*. Makassar: State University Of Makassar.
- Uno,Hamzah B,2010,*Orientasi Baru Dalm Psikologi Pembelajaran*.Jakarta:Bumi Aksara
- Winkel,W.S,1987,*Psikologi Pembelajaran*.Jakarta:Gramedia
- Yaumi,Muhammad,2013,*Prinsip-Prinsip Desain Pembelajaran*.Jakarta:Kencan

Lampiran-Lampiran

- A. Lampiran Tabel Spesifikasi Soal
- B. Lampiran Analisis Validitas Soal
- C. Kisi-Kisi Soal
- D. Kartu Soal



Lampiran A

Lampiran Tabel Spesifikasi Soal



UNIVERSITAS ISLAM NEGERI
ALAUDDIN
M A K A S S A R

INTSTRUMEN SOAL FISIKA MATERI SUHU DAN KALOR
BERBASIS TAKSONOMI KOGNITIF BLOOM

Nama Sekolah : SMAN 3 SAMPOLAWA
Alokasi Waktu : 90 Menit
Mata Pelajaran : Fisika
Jumlah Soal : 20 PG
Kelas/Semester : X/ Genap
Tahun Pelajaran : 2017/2018
Acuan Kurikulum : KTSP tahun 2006
Penyusun : Muslimin B.

Standar Kompetensi	Indikator	Jumlah Soal	Bentuk					%
			Ob	E	Md	Sd	Sk	
4.1 Menganalisis pengaruh kalor dan perpindahan kalor yang meliputi karakteristik termal suatu bahan, kapasitas, dan konduktivitas kalor pada kehidupan sehari-hari.	4.1.1 Menganalisis hubungan kalor dengan suhu benda dan wujudnya dalam kehidupan sehari-hari.	5	5	-	3	-	2	25 %
	4.1.2. Menganalisis azas black yang berkaitan dalam kehidupan sehari-hari.	5	5	-	-	4	1	25 %
	4.1.3.Menganalisis pengaruh kalor dan perpindahan kalor dan pemuaiian kalor.	9	9	-	1	6	2	45 %
	4.1.4. Mendeteksi perpindahan kalor secara konduksi, konveksi, dan radiasi.	1	-	0	1	-	-	5 %
JUMLAH		20	20	0	5	10	5	100 %

Lampiran B

Lampiran Analisis Validitas Soal



UNIVERSITAS ISLAM NEGERI
ALAUDDIN
M A K A S S A R

**ANALISIS HASIL VALIDASI
INSTRUMEN TES PEMAHAMAN KONSEP FISIKA**

Validator : 1. Ali Umardani, S. Pd., M.Pfis 2. Baharuddin, S.Pd, M.Pd

NO. SOAL	SKOR VALID		RATA- RATA	RELEVANSI	KODE RELEV	KET
	V1	V2				
1	3	4	3,5	Kuat	D	
2	3	4	3,5	Kuat	D	
3	3	4	3,5	Kuat	D	
4	3	4	3,5	Kuat	D	
5	3	4	3,5	Kuat	D	
6	3	4	3,5	Kuat	D	
7	3	4	3,5	Kuat	D	
8	3	4	3,5	Kuat	D	
9	3	4	3,5	Kuat	D	
10	3	4	3,5	Kuat	D	
11	3	4	3,5	Kuat	D	
12	3	4	3,5	Kuat	D	
13	3	4	3,5	Kuat	D	
14	3	4	3,5	Kuat	D	
15	3	4	3,5	Kuat	D	
16	3	4	3,5	Kuat	D	
17	3	4	3,5	Kuat	D	
18	3	4	3,5	Kuat	D	
19	3	4	3,5	Kuat	D	
20	3	4	3,5	Kuat	D	
TOTAL SKOR	60	80	70	-	-	
RATA- RATA SKOR	3	4	3,5	-	-	

No	Nama Validator
1	Ali Umardani, S. Pd., M.Pfis
2	Baharuddin, S.Pd., M.Pd.,

Keterangan Relevansi:

		Validator I	
		Lemah (1,2)	Kuat (3,4)
Validator II	Lemah (1,2)	A	B
	Kuat (3,4)	C	D

1. Jika validator 1 memberikan skor = 1 dan validator 2 = 1, maka relevansi lemah-lemah atau A.
2. Jika validator 1 memberikan skor = 3 atau 4 dan validator 2 = 1 atau 2, maka relevansi kuat-lemah atau B.
3. Jika validator 1 memberikan skor = 1 atau 2 dan validator 2 = 3 atau 4, maka relevansi lemah-kuat atau C.
4. Jika validator 1 memberikan skor = 3 atau 4 dan validator 2 = 3 atau 4, maka relevansi kuat-kuat atau D.

Dari hasil validasi instrument oleh dua pakar di atas, maka diperoleh:

Relevansi kategori A = 0 Relevansi kategori C = 0
 Relevansi kategori B = 0 Relevansi kategori D = 30

Reliabilitas Instrumen

Instrumen dinyatakan reliabel jika nilai R_{hitung} yang diperoleh lebih besar dari 0.75. Dalam penelitian ini, reliabilitas instrument dihitung dengan menggunakan uji gregori, sebagai berikut:

$$R = \frac{D}{A + B + C + D}$$
$$= \frac{0 + 0 + 0 + 30}{30} = 1$$

Berdasarkan hasil perhitungan di atas, maka instrument dinyatakan reliabel karena

$R_{hitung} = 1 > 0.75$. Sehingga instrument dapat digunakan selanjutnya.



Lampiran C

Kisi-Kisi Soal



UNIVERSITAS ISLAM NEGERI
ALAUDDIN
M A K A S S A R

**KISI-KISI INSTRUMEN SOAL FISIKA MATERI SUHU DAN KALOR
BERBASIS TAKSONOMI KOGNITIF BLOOM**

NAMA SEKOLAH	: SMAN 3 SAMPOLAWA
ALOKASI WAKTU	: 90 MENIT
MATA PELAJARAN	: FISIKA
JUMLAH SOAL	: 20 SOAL
KELAS/SEMESTER	: X/GENAP
TAHUN AJARAN	: 2017/2018
MATERI	: SUHU DAN KALOR
PENYUSUN	: MUSLIMIN B.
ACUAN KURIKULUM	: KTSP 2006
JENIS SOAL	: PILIHAN GANDA

KOMPETENSI DASAR	MATERI	INDIKATOR	TING. BLOOM	BENTUK SOAL	NOMOR SOAL	KE T
4.1 Menganalisis pengaruh kalor dan perpindahan kalor yang meliputi : 1. Suhu dan pemuaian 2. Hubungan kalor dengan suhu benda 3. Karakteristik termal suatu bahan, kapasitas, dan konduktivitas kalor pada kehidupan sehari-hari.	Suhu, kalor, dan perpindahan kalor yang meliputi : 1. Suhu dan pemuaian 2. Hubungan kalor dengan suhu benda	4.1.1 Menganalisis hubungan kalor dengan suhu benda dan wujudnya dalam kehidupan sehari-hari.	C1	PG	1	
			C1	PG	2	
			C1	PG	3	
			C4	PG	15	
			C4	PG	20	
		4.1.2. Menganalisis azas black yang berkaitan dalam kehidupan sehari-hari.	C3	PG	9	
			C3	PG	8	
			C2	PG	17	
			C2	PG	18	
			C3	PG	12	
4.1.3. Mengana		C1	PG	4		

	3. Asas Black 4. Perpindahan kalor secara konduksi, konveksi, dan radiasi	lisis pengaruh kalor dan perpindahan kalor dan pemuaian kalor.	C2	PG	5	
			C2	PG	6	
			C2	PG	7	
			C3	PG	10	
			C3	PG	11	
			C3	PG	19	
			C4	PG	13	
	C4	PG	14			
	4.1.4. Mendeteksi perpindahan kalor secara konduksi, konveksi, dan radiasi.	C1	PG	16		

KET :

- C1 = Kemampuan Pengetahuan
 C2 = Kemampuan Pemahaman
 C3 = Kemampuan Penerapan
 C4 = Kemampuan Analisis

Makassar,.....2017

UNIVERSITAS ISLAM NEGERI

VALIDATOR 1

VALIDATOR 2

PENELITI

ALAUDDIN

(.....) M A K A S S A R (.....)

Lampiran D

Kartu Soal



UNIVERSITAS ISLAM NEGERI
ALAUDDIN
M A K A S S A R

**KISI-KISI INSTRUMEN SOAL FISIKA MATERI SUHU DAN KALOR
BERBASIS TAKSONOMI KOGNITIF BLOOM**

Mata Pelajaran	: Fisika	Bentuk Soal	: Pilihan Ganda
Program Studi	: IPA	Jumlah Soal	: 20
Penulis	: Muslimin B.		

Kompetensi Dasar	4.1 Menganalisis pengaruh kalor dan perpindahan kalor yang meliputi karakteristik termal suatu bahan, kapasitas, dan konduktivitas kalor pada kehidupan sehari-hari.
Indikator Pencapaian Kompetensi	<p>4.1.1 Menjelaskan pengertian suhu dan kalor</p> <p>4.1.2 Menghitung besar suhu dan kalor campuran</p> <p>4.1.3 Menerapkan penggunaan termometer dalam kehidupan sehari-hari</p> <p>4.1.4 Menentukan besar kalor campuran dari dua zat cair</p> <p>4.1.5 Menganalisis hubungan kalor dengan suhu benda dan wujudnya dalam kehidupan sehari-hari</p> <p>4.1.6. Menganalisis azas black yang berkaitan dalam kehidupan sehari-hari.</p> <p>4.1.7 Menganalisis pengaruh kalor dan perpindahan kalor dan pemuain kalor</p> <p>4.1.8. Mendeteksi perpindahan kalor secara konduksi, konveksi, dan radiasi.</p>
Materi Pokok	Suhu, Kalor, Asas Black, dan Perpindahan Kalor

Indikator soal	Disajikan dalam bentuk soal-soal analisis dan pernyataan. Peserta didik dapat menghitung
Tingkat Kesukaran	Mudah,Sedang dan Sulit
Kelas/ Semester	X/II
RanahKognitif	C1,C2,C3, dan C4
Jumlah soal	20

PILIHAN GANDA TEST

SKOR			
1	2	3	4

Materi :	No. Soal	Kunci Jawaban
	Suhu dan Kalor	1
Indikator Hasil Belajar Pada Ranah Kognitif (C ₁):	Alat yang digunakan untuk mengukur suhu adalah A. termometer B. lidah C. kilometer D. barometer E. hidrometer	
Pembahasan :		
Termometer adalah Alat yang digunakan untuk mengukur suhu		
Instrumen Tes Hasil Belajar ini:		
<ol style="list-style-type: none"> 1. Belum dapat digunakan dan masih memerlukan konsultasi 2. Dapat digunakan dengan banyak revisi 3. Dapat digunakan dengan sedikit revisi. 4. Dapat digunakan tanpa revisi 		
Saran/ Komentar		
Catatan :		
..... UNIVERSITAS ISLAM NEGERI ALAUDDIN		

M A K A S S A R


SKOR			
1	2	3	4

Materi :	No. Soal	Kunci Jawaban
Suhu dan Kalor	5	A
Indikator Hasil Belajar Pada Ranah Kognitif (C ₂):	Jika suatu zat mempunyai kalor jenis tinggi, ketika dipanaskan maka zat tersebut A. lambat naik suhunya jika dipanaskan B. cepat naik suhunya jika dipanaskan C. lambat mendidih D. cepat mendidih E. cepat lebur	
Pembahasan : Suatu benda jika memiliki kalor jenis yang tinggi maka akan mengalami kenaikan suhu yang lambat ketika di panaskan dan begitu pun sebaliknya.		
Instrumen Tes Hasil Belajar ini: 1. Belum dapat digunakan dan masih memerlukan konsultasi 2. Dapat digunakan dengan banyak revisi 3. Dapat digunakan dengan sedikit revisi 4. Dapat digunakan tanpa revisi		
Saran/ Komentar Catatan :		

SKOR			
1	2	3	4

Materi :	No. Soal	Kunci Jawaban
Suhu dan Kalor	6	A
Indikator Hasil Belajar Pada Ranah Kognitif (C ₂):	Pancaran sinar matahari yang menerangi bumi yang menyebabkan terjadi perpindahan kalor. Perpindahan ini disebut... A. Radiasi B. Konduksi C. Konveksi D. Isolator E. Konduktor	
Pembahasan : Radiasi adalah perpindahan kalor tanpa melalui zat perantara, contohnya api unggun dan pancaran sinar matahari yang menyinari bumi.		
Instrumen Tes Hasil Belajar ini: 1. Belum dapat digunakan dan masih memerlukan konsultasi 2. Dapat digunakan dengan banyak revisi 3. Dapat digunakan dengan sedikit revisi. 4. Dapat digunakan tanpa revisi		
Saran/ Komentar Catatan :		

SKOR			
1	2	3	4

Materi :	No. Soal	Kunci Jawaban
Suhu dan Kalor	7	B
Indikator Hasil Belajar Pada Ranah Kognitif (C ₂):	<p>20 gr es bersuhu - 5^oC dan tekanan 1 atm diberi kalor hingga menjadi air bersuhu 80^oC. Kalor jenis air 1 kal/gr^oC, kalor jenis es 0,5 kal/gr^oC dan kalor lebur es 80 kal/gr. Berapakah kalor yang diberikan pada es tersebut.....</p> <p>A. 3251 kal B. 3250 kal C. 3220 kal D. 3258 kal E. 3350 kal</p>	
<p>Pembahasan :</p> <p>Penyelesaian</p> <p>Pada tekanan 1 atm air mencair pada suhu 0^oC dan menguap pada suhu 100^oC. Berarti untuk menghitung kalornya dapat dibuatkan grafik Q - t seperti pada Gambar</p>  <p>Kalor yang dibutuhkan sebesar:</p> $ \begin{aligned} Q &= Q_1 + Q_2 + Q_3 \\ &= m_s c_s \Delta t_s + m L + m_a c_a t_a \\ &= 10 \cdot 0,5 \cdot (5^0) + 20 \cdot 80 + 20 \cdot 1 \cdot (80^0) \\ &= 50 + 1600 + 1600 \\ &= 3250 \text{ kal} \end{aligned} $		

Instrumen Tes Hasil Belajar ini:

1. Belum dapat digunakan dan masih memerlukan konsultasi
2. Dapat digunakan dengan banyak revisi
3. Dapat digunakan dengan sedikit revisi.
4. Dapat digunakan tanpa revisi

Saran/ Komentar

Catatan :

.....

.....

.....


.....

.....

.....

.....

.....



UNIVERSITAS ISLAM NEGERI
ALAUDDIN
M A K A S S A R

SKOR			
1	2	3	4

Materi :	No. Soal	Kunci Jawaban
	Suhu dan Kalor	8
Indikator Hasil Belajar Pada Ranah Kognitif (C ₃):	<p>Dalam gelas berisi 200 cc air 40 °C kemudian dimasukkan 40 gram es 0 °C. Jika kapasitas kalor gelas 20 kal/ °C dan kalor lebur es adalah 80 kal/gr, maka berapakah suhu seimbangnya.....</p> <p>A. 313 °C B. 80,3 °C C. 0 °C D. 160,4 °C E. 21,6 °C</p>	
Pembahasan :	<p>Penyelesaian</p> <p> $m_a = 200 \text{ gr}, t_a = 40 \text{ }^\circ\text{C}$ $C_g = 20 \text{ kal/}^\circ\text{C}, t_g = t_a$ $m_s = 40 \text{ gr}, t_s = 0 \text{ }^\circ\text{C}$ $L_s = 80 \text{ kal/gr}$ </p> <p>Dari massa dan suhu air dibandingkan dengan massa dan suhu es dapat diprediksikan bahwa suhu akhir campuran akan melebihi 0 °C,</p> <p>Pada proses tersebut berlaku azas Black sebagai berikut.</p> $Q_1 + Q_2 = Q_3 + Q_4$ $m_s L_s + m_s c_a \Delta t_s = C_g t_a + m_a c_a \Delta t_a$ $40 \cdot 80 + 40 \cdot 1 \cdot (t - 0) = 20(40 - t) + 200 \cdot 1 \cdot (40 - t)$ $260 t = 8800 - 3200$ $t = 21,6 \text{ }^\circ\text{C}$	
Instrumen Tes Hasil Belajar ini:	<ol style="list-style-type: none"> 1. Belum dapat digunakan dan masih memerlukan konsultasi 2. Dapat digunakan dengan banyak revisi 3. Dapat digunakan dengan sedikit revisi. 4. Dapat digunakan tanpa revisi 	
Saran/ Komentar		
Catatan :	<p>.....</p>	

SKOR			
1	2	3	4

Materi :	No. Soal	Kunci Jawaban
	Suhu dan Kalor	10
Indikator Hasil Belajar Pada Ranah Kognitif (C ₃):	<p>Di atas piring terdapat 100 gr es bersuhu 0 °C. Kalor lebur es diketahui sebesar 80 kal/gr. Jika pada es tersebut diberikan kalor sebesar 6000 kal maka berapa persentase es yang sudah melebur.....</p> <p>A. 75 % B. 85 % C. 79 % D. 87 % E. 45 %</p>	
<p>Pembahasan :</p> <p>Penyelesaian $m_0 = 100\text{gr}$ $L = 80 \text{ kal/gr}$ $Q = 6000 \text{ kal}$</p> <p>Massa es yang melebur dapat ditentukan sebagai berikut.</p> $Q = m L$ $6000 = m \cdot 80$ $m = 75 \text{ gr}$ <p>Massa es yang melebur adalah 75 gr berarti persentasenya sebesar:</p> $\frac{m}{m_0} = \frac{75}{100} \times 100 \% = 75 \%$		
<p>Instrumen Tes Hasil Belajar ini:</p> <ol style="list-style-type: none"> 1. Belum dapat digunakan dan masih memerlukan konsultasi 2. Dapat digunakan dengan banyak revisi 3. Dapat digunakan dengan sedikit revisi. 4. Dapat digunakan tanpa revisi <p>Saran/ Komentor</p> <p>Catatan :</p> <p>.....</p> <p>.....</p>		

SKOR			
1	2	3	4

Materi :	No. Soal	Kunci Jawaban
	Suhu dan Kalor	11
Indikator Hasil Belajar Pada Ranah Kognitif (C ₃):	<p>Sebatang besi dengan panjang 4 m dan lebar 20 cm bersuhu 20 ° C. Jika besi tersebut dipanaskan hingga mencapai 40 ° C, berapakah luas kaca setelah dipanaskan..... ($\alpha = 12 \times 10^{-6} / ^\circ \text{C}$)</p> <p>A. 0,820384 m² B. 0,800384 m² C. 1,800374 m² D. 0,700184 m² E. 0,800273 m²</p>	
Pembahasan :	<p>Penyelesaian: Diketahui: $A_0 = 4 \text{ m} \times 0,2 \text{ cm} = 800 \times 10^{-3} \text{ m}^2$ $\Delta T = (40 - 20) ^\circ \text{C} = 20 ^\circ \text{C}$ $\alpha = 12 \times 10^{-6} / ^\circ \text{C} \rightarrow \beta = 24 \times 10^{-6} / ^\circ \text{C}$</p> <p>Ditanya: A = ... ? Jawab: $\Delta A = \beta \cdot A_0 \cdot \Delta T$ $= (24 \times 10^{-6})(0,8)(20)$ $= 384 \times 10^{-6} \text{ m}^2$ $= 0,384 \times 10^{-3} \text{ m}^2$</p> <p>A = $A_0 + \Delta A$ $= (800 \times 10^{-3}) + (0,384 \times 10^{-3})$ $= 800,384 \times 10^{-3} \text{ m}^2$ $= 0,800384 \text{ m}^2$</p>	
Instrumen Tes Hasil Belajar ini:	<ol style="list-style-type: none"> 1. Belum dapat digunakan dan masih memerlukan konsultasi 2. Dapat digunakan dengan banyak revisi 3. Dapat digunakan dengan sedikit revisi. 4. Dapat digunakan tanpa revisi 	
Saran/ Komentar		
Catatan :	

SKOR			
1	2	3	4

Materi :	No. Soal	Kunci Jawaban
	Suhu dan Kalor	12
Indikator Hasil Belajar Pada Ranah Kognitif (C ₄):	Sepotong besi yang memiliki massa 3 kg, dipanaskan dari suhu 20° C hingga 120° C. Jika kalor yang diserap besi sebesar 135 kJ. Tentukan kalor jenis besi..... A. 350 J/kg °C B. 550 J/kg °C C. 450 J/kg °C D. 650 J/kg °C E. 400 J/kg °C	
Pembahasan : Diketahui : $m = 3 \text{ kg}$ $\Delta T = 120^\circ - 20^\circ = 100^\circ \text{ C}$ $Q = 135 \text{ kJ}$ Ditanyakan : $c = \dots?$ Jawab : $c = \frac{Q}{m \Delta T}$ $= \frac{135.000}{3 \cdot 100} = 450 \text{ J/kg } ^\circ\text{C}$ Kalor jenis besi $c = \frac{Q}{m \Delta T}$ $= \frac{1350}{3 \cdot 100} = 450 \text{ J/kg } ^\circ\text{C}$		
Instrumen Tes Hasil Belajar ini: 1. Belum dapat digunakan dan masih memerlukan konsultasi 2. Dapat digunakan dengan banyak revisi 3. Dapat digunakan dengan sedikit revisi. 4. Dapat digunakan tanpa revisi Saran/ Komentar Catatan :		

SKOR			
1	2	3	4

Materi :	No. Soal	Kunci Jawaban
	Suhu dan Kalor	13
Indikator Hasil Belajar Pada Ranah Kognitif (C ₄):	<p>Air sebanyak 100 gram yang memiliki temperatur 25 °C dipanaskan dengan energi sebesar 1.000 kalori. Jika kalor jenis air 1 kal/g °C, tentukanlah temperatur air setelah pemanasan tersebut.....</p> <p>A. 35°C B. 300°C C. 75°C D. 123,7°C E. 15,5°C</p>	
<p>Pembahasan :</p> <p>Air sebanyak 100 gram yang memiliki temperatur 25 °C dipanaskan dengan energi sebesar 1.000 kalori. Jika kalor jenis air 1 kal/g °C, tentukanlah temperatur air setelah pemanasan tersebut.</p> <p>Jawab</p> <p>Diketahui:</p> <p>$m = 100$ gram, $T_0 = 25$ °C, $c_{air} = 1$ kal/g °C, dan $Q = 1.000$ kal.</p> <p>Penyelesaian :</p> $Q = m c \Delta T$ $\Delta T = \frac{Q}{mc}$ $= \frac{1000}{100 \cdot 1}$ $= 10^{\circ}C$ <p>Perubahan temperatur memiliki arti selisih antara temperatur akhir air setelah pemanasan terhadap temperatur awal, atau secara matematis dituliskan sebagai berikut.</p> $\Delta T = T - T_0$ $10^{\circ}C = T - 25^{\circ}C$ $T = 35^{\circ}C$ <p>Jadi, temperatur akhir air setelah pemanasan adalah 35°C.</p>		

Instrumen Tes Hasil Belajar ini:

1. Belum dapat digunakan dan masih memerlukan konsultasi
2. Dapat digunakan dengan banyak revisi
3. Dapat digunakan dengan sedikit revisi.
4. Dapat digunakan tanpa revisi

Saran/ Komentor

Catatan :

.....

.....

.....

.....

.....

.....

.....



UNIVERSITAS ISLAM NEGERI
ALAUDDIN
M A K A S S A R

SKOR			
1	2	3	4

Materi :	No. Soal	Kunci Jawaban
	Suhu dan Kalor	14
Indikator Hasil Belajar Pada Ranah Kognitif (C ₄):	<p>Batang logam bermassa 2 kg memiliki suhu 25 ° C. Untuk menaikkan suhunya menjadi 75 ° C dibutuhkan kalor sebesar 5.10⁴ kal. Jika suhunya dinaikkan menjadi 125 ° C maka berapakah kalor yang dibutuhkan.....</p> <p>A. 10² kal B. 10⁸ kal C. 2.10⁵ kal D. 10⁵ kal E. 10⁶ kal</p>	
<p>Pembahasan :</p> <p>Diketahui :</p> <p>m = 2 kg = 2000 gr $\Delta t_1 = 75 - 25 = 50^{\circ}\text{C}$ $Q_1 = 5.10^4$ kal $\Delta t_2 = 125 - 25 = 100^{\circ}\text{C}$ Ditanyakan $Q_2 = \dots ?$</p> <p>Penyelesaian : UNIVERSITAS ISLAM NEGERI Kalor jenis benda dapat ditentukan dari keadaan pertama. $Q_1 = m c \Delta t_1$ $5.10^4 = 2000 \cdot c \cdot 50$ $c = 5 \text{ kal/gr}^{\circ}\text{C}$ MAKASSAR Berarti kalor yang dibutuhkan untuk menaikkan suhu t_2 sebesar: $Q_2 = m c \Delta t_2$ $= 2000 \cdot 5 \cdot 100$ $= 10^5 \text{ kal}$</p> <p>Konsep kesebandingan Kalor untuk menaikkan suhu sebanding dengan kenaikan suhunya. $Q \sim \Delta t$ berarti dapat diperoleh: $\frac{Q_2}{Q_1} = \frac{\Delta t_2}{\Delta t_1}$ $Q_2 = \frac{100}{50} 5.10^4 = 10^5 \text{ kal}$</p>		

Instrumen Tes Hasil Belajar ini:

1. Belum dapat digunakan dan masih memerlukan konsultasi
2. Dapat digunakan dengan banyak revisi
3. Dapat digunakan dengan sedikit revisi.
4. Dapat digunakan tanpa revisi

Saran/ Komentor

Catatan :

.....

.....

.....


.....

.....

.....



SKOR			
1	2	3	4

Materi :	No. Soal	Kunci Jawaban
	Suhu dan Kalor	15
Indikator Hasil Belajar Pada Ranah Kognitif (C ₄):	Berapa banyak kalor yang diperlukan untuk mengubah 2 gram es pada suhu 0° C menjadi uap air pada suhu 100°C..... (c _{air} = 4.200 J/kg °C, K _L = 336 J/g, dan K _U = 2.260 J/g) <p>A. 6.025 J</p> <p>B. 6.0346 J</p> <p>C. 6.032 J</p> <p>D. 5.232 J</p> <p>E. 5.142 J</p>	
Pembahasan : Diketahui : $m = 2 \text{ g} = 2 \times 10^{-3} \text{ kg}$ $\Delta T = 100^\circ - 0^\circ = 100^\circ \text{ C}$ $K_U = 2.260 \text{ J/g}$ $K_L = 336 \text{ J/g}$ $c_{\text{air}} = 4.200 \text{ J/kg } ^\circ\text{C}$ Ditanyakan : $Q_{\text{tot}} = \dots?$ Jawab : Gambar 		
Q1 Proses Lebur $Q_1 = m K_L$ $= 2 \times 336$ $= 672 \text{ J}$		
Q2 Proses menaikkan suhu $Q_2 = m c_{\text{air}} \Delta T$ $= 2 \times 10^{-3} \times 4.200 \times 100$ $= 840 \text{ J}$		
Q3 Proses penguapan $Q_3 = m K_U$ $= 2 \times 2.260$ $= 4.420 \text{ J}$		
$Q_{\text{total}} = Q_1 + Q_2 + Q_3$		

$$= 672 + 840 + 4.420$$
$$= 6.032 \text{ J}$$

Jadi, kalor yang dibutuhkan sebesar 6.032 J

Instrumen Tes Hasil Belajar ini:

1. Belum dapat digunakan dan masih memerlukan konsultasi
2. Dapat digunakan dengan banyak revisi
3. Dapat digunakan dengan sedikit revisi.
4. Dapat digunakan tanpa revisi

Saran/ Komentar

Catatan :

.....

.....

.....

.....

.....

SKOR			
1	2	3	4

Materi :	No. Soal	Jawaban
	Suhu dan Kalor	16
Indikator Hasil Belajar Pada Ranah Kognitif (C ₁):	Proses perpindahan kalor melalui zat perantara tanpa disertai perpindahan molekul zat disebut A. Radiasi B. Koveksi C. Konduksi D. Konversi E. Fluktuasi	
Pembahasan :	Konduksi adalah Proses perpindahan kalor melalui zat perantara tanpa disertai perpindahan molekul zat	
Instrumen Tes Hasil Belajar ini:	1. Belum dapat digunakan dan masih memerlukan konsultasi 2. Dapat digunakan dengan banyak revisi 3. Dapat digunakan dengan sedikit revisi. 4. Dapat digunakan tanpa revisi	
Saran/ Komentar	Catatan : UNIVERSITAS ISLAM NEGERI ALAUDDIN M A K A S S A R	

SKOR			
1	2	3	4

Materi :	No. Soal	Jawaban
Suhu dan Kalor	17	A
Indikator Hasil Belajar Pada Ranah Kognitif (C ₂):	<p>Air sebanyak 0,5 kg yang bersuhu 100° C dituangkan ke dalam bejana dari aluminium yang memiliki massa 0,5 kg. Jika suhu awal bejana sebesar 25° C, kalor jenis aluminium 900 J/kg °C, dan kalor jenis air 4.200 J/kg °C, maka tentukan suhu kesetimbangan yang tercapai..... °C (anggap tidak ada kalor yang mengalir ke lingkungan)</p> <p>A. 87,156 B. 89,156 C. 27,379 D. 42,370 E. 52,891</p>	
<p>Pembahasan :</p> <p>Diketahui :</p> $m_{\text{bjn}} = 0,5 \text{ kg}$ $m_{\text{air}} = 0,5 \text{ kg}$ $T_{\text{air}} = 100^{\circ} \text{ C}$ $T_{\text{bjn}} = 25^{\circ} \text{ C}$ $c_{\text{air}} = 4.200 \text{ J/kg } ^{\circ} \text{ C}$ $c_{\text{bjn}} = 900 \text{ J/kg } ^{\circ} \text{ C}$ <p>Ditanyakan : $T_{\text{termal}} = \dots ?$</p> <p>Jawab :</p> <p style="text-align: center;">UNIVERSITAS ISLAM NEGERI ALAUDDIN MAKASSAR</p> $Q_{\text{lepas}} = Q_{\text{diterima}}$ $m \times c_{\text{air}} \times \Delta T_{\text{air}} = m \times c_{\text{bjn}} \times \Delta T_{\text{bjn}}$ $0,5 \times 4.200 \times (100 - T_{\text{termal}}) = 0,5 \times 900 \times (T_{\text{termal}} - 25)$ $210.000 - 2.100 T_{\text{termal}} = 450 T_{\text{termal}} - 11.250$ $2.550 T_{\text{termal}} = 222.250$ $T_{\text{termal}} = \frac{222.250}{2550}$ $= 87,156^{\circ} \text{ C}$ <p>Jadi, suhu kesetimbangannya adalah 87,156°C.</p>		

Instrumen Tes Hasil Belajar ini:

1. Belum dapat digunakan dan masih memerlukan konsultasi
2. Dapat digunakan dengan banyak revisi
3. Dapat digunakan dengan sedikit revisi.
4. Dapat digunakan tanpa revisi

Saran/ Komentar

Catatan :

.....

.....

.....

.....

.....

.....



UNIVERSITAS ISLAM NEGERI
ALAUDDIN
M A K A S S A R

SKOR			
1	2	3	4

Materi :	No. Soal	Jawaban
	Suhu dan Kalor	18
Indikator Hasil Belajar Pada Ranah Kognitif (C ₂):	<p>Botol termos berisi 230 gram kopi pada suhu 80 °C. Kemudian ditambahkan susu sebanyak 20 gram bersuhu 5 °C. Jika tidak ada kalor pencampuran maupun kalor yang terserap botol termos dan kalor jenis kopi = susu = air = 1,00 kal/g °C, maka berapakah suhu keseimbangan campuran?.....</p> <p>A. 54°C B. 63°C C. 81°C D. 74°C E. 357°C</p>	
Pembahasan : Penyelesaian	$t_K = 80\text{ }^{\circ}\text{C},$ $m_K = 250\text{ gr}$ $t_S = 5\text{ }^{\circ}\text{C},$ $m_S = 20\text{ gr}$ $c = 1\text{ kal/gr }^{\circ}\text{C}$ $Q_S = Q_K$ $m_S c_S t_S = m_K c_K t_K$ $20 \cdot 1 \cdot (t - 5) = 230 \cdot 1 (80 - t)$ $250 t = 18400 + 100$ $t = 74^{\circ}\text{C}$	
Instrumen Tes Hasil Belajar ini:	<ol style="list-style-type: none"> 1. Belum dapat digunakan dan masih memerlukan konsultasi 2. Dapat digunakan dengan banyak revisi 3. Dapat digunakan dengan sedikit revisi. 4. Dapat digunakan tanpa revisi 	
Saran/ Komentar		
Catatan :	<p>.....</p> <p>.....</p>	

SKOR			
1	2	3	4

Materi :	No. Soal	Jawaban
Suhu dan Kalor	19	A
Indikator Hasil Belajar Pada Ranah Kognitif (C ₃):	<p>Gas dalam ruang tertutup dengan volume 5 liter bersuhu 37 ° C pada tekanan 3 atm. Jika gas tersebut dipanaskan sampai 52 ° C, volumenya menjadi 6,5 liter. Berapakah perubahan tekanannya.....</p> <p>A. 0,6 atm B. 1,2atm C. 0,8 atm D. 2,0 atm E. 0,5 atm</p>	
Pembahasan:		
<p>Penyelesaian:</p> <p>Diketahui: $V_1 = 5$ liter $V_2 = 6,5$ liter $T_1 = 37^\circ \text{C}$ $T_2 = 52^\circ \text{C}$ $P_1 = 3$ atm</p> <p>Ditanya: $\Delta P = \dots ?$</p> <p>Jawab: $\frac{P_1 V_1}{T_1} = \frac{P_2 V_2}{T_2}$</p> $\frac{3 \times 5}{310} = \frac{P_2 (6,5)}{325}$ $P_2 = \frac{325 \times 15}{310 \times 6,5} = 2,4 \text{ atm}$ $\Delta P = P_1 - P_2$ $= 3 - 2,4$ $= 0,6 \text{ atm}$		

Instrumen Tes Hasil Belajar ini:

1. Belum dapat digunakan dan masih memerlukan konsultasi
2. Dapat digunakan dengan banyak revisi
3. Dapat digunakan dengan sedikit revisi.
4. Dapat digunakan tanpa revisi

Saran/ Komentor

Catatan :

.....

.....

.....

.....

.....

.....



UNIVERSITAS ISLAM NEGERI
ALAUDDIN
M A K A S S A R

SKOR			
1	2	3	4

Materi :	No. Soal	Jawaban
	Suhu dan Kalor	20
Indikator Hasil Belajar Pada Ranah Kognitif (C ₄):	<p>Jika teh 200 cm³ pada suhu 95 ° C dituangkan ke dalam cangkir gelas 150 g pada suhu 25 ° C, berapa suhu akhir (T) dari campuran ketika dicapai kesetimbangan, dengan menganggap tidak ada kalor yang mengalir ke sekitarnya.....</p> <p>A. 85 ° C B. 368 ° C C. 80 ° C D. 75 ° C E. 70 ° C</p>	
<p>Pembahasan :</p> <p>Penyelesaian: Teh sebagian besar berupa air, maka dari memiliki kalor jenis (C) 4.186 J/kg ° C. $V = 200 \text{ cm}^3 = 200 \times 10^{-6} \text{ m}^3$, massa, $m = \rho \cdot V = (1,0 \times 10^3 \text{ kg/m}^3)(200 \times 10^{-6} \text{ m}^3) = 0,20 \text{ kg}$</p> <p>Dengan menerapkan Hukum Kekekalan Energi, maka: kalor yang hilang dari teh = kalor yang diterima cangkir $m_{\text{teh}} \cdot c_{\text{teh}} (95^\circ \text{C} - T) = m_{\text{cangkir}} \cdot c_{\text{cangkir}} (T - 25^\circ \text{C})$ dimana T adalah temperatur yang masih belum diketahui. $(0,20 \text{ kg})(4.186 \text{ J/kg}^\circ \text{C})(95^\circ \text{C} - T) = (0,15 \text{ kg})(840 \text{ J/kg}^\circ \text{C})(T - 25^\circ \text{C})$ $79.534 \text{ J} - (837,2)T = (126)T - 3.150 \text{ J}$ $T = 85^\circ \text{C}$</p> <p>Teh berkurang suhunya sebesar 10 °C dalam mencapai kesetimbangan dengan cangkir.</p>		
<p>Instrumen Tes Hasil Belajar ini:</p> <ol style="list-style-type: none"> 1. Belum dapat digunakan dan masih memerlukan konsultasi 2. Dapat digunakan dengan banyak revisi 3. Dapat digunakan dengan sedikit revisi. 		

4. Dapat digunakan tanpa revisi

Saran/ Komentar

Catatan :

.....

.....

.....

.....



UNIVERSITAS ISLAM NEGERI
ALAUDDIN
M A K A S S A R

RIWAYAT HIDUP



Muslimin B adalah salah seorang putra pertama dari empat bersaudara yang merupakan buah cinta dari pasangan La Boma dan Marlina. Muslimin B. lahir pada hari Jumat 3 Maret 1995 di Buton, yang terletak di Kec. Sampolawa Kab. Buton Selatan Sulawesi Tenggara. Sejak kecil ia sudah dididik oleh orang tuanya untuk menjadi seorang putra yang mandiri selain itu ia juga diajarkan untuk selalu bertanggung jawab terhadap setiap pekerjaan yang diamanahkan kepadanya. Menginjak usia 5 tahun ia sudah ikut bersekolah di TK Feisal 2 Bahari, kemudian melanjutkan sekolah dasar pada usia 6 tahun yaitu di SDN 1 Bahari tahun 2001. Kemudian melanjutkan sekolah di SMPN Satu Atap Bahari pada tahun 2007, tamat dari sekolah tersebut ia melanjutkan lagi sekolahnya di tingkat menengah atas pada tahun 2011 yaitu SMAN 4 Baubau. Tahun 2014 ia tamat dari sekolah menengah atas dan melanjutkan sekolahnya di tingkat perguruan tinggi pada tahun 2014 juga yaitu di Universitas Islam Negeri (UIN) Alauddin Makassar dengan mengambil jurusan Pendidikan Fisika di Fakultas Tarbiyah dan Keguruan hingga sekarang. Dengan hobbi olahraga terutama main voli, ia berharap suatu saat cita – citanya menjadi seorang guru yang sukses dapat terwujud serta bisa membahagiakan kedua orang tuanya.