

**MENGUJI KADAR ASPAL BUTON (ASBUTON) DENGAN EKSTRAKSI
MENGUNAKAN METODE SOKHLET DI PT. WIKA BITUMEN
SULAWESI TENGGARA**



UNIVERSITAS ISLAM NEGERI
ALAUDDIN
M A K A S S A R

SKRIPSI

Diajukan untuk Memenuhi Salah Satu Syarat Meraih Gelar Sarjana Sains
Jurusan Fisika Fakultas Sains dan Teknologi Universitas Islam Negeri (UIN)
Alauddin Makassar

OLEH:

TETI HASRIANA
60400112028

**FAKULTAS SAINS DAN TEKNOLOGI
UNIVERSITAS ISLAM NEGERI (UIN) ALAUDDIN MAKASSAR**

2018

SURAT PERNYATAAN KEASLIAN SKRIPSI

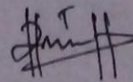
Mahasiswa yang bertanda tangan di bawah ini:

Nama : Teti Hasriana
NIM : 60400112028
Tempat/Tgl.Lahir : Biwinapada/ 16 Juni 1994
Jur/Prodi/Konsentrasi : Fisika
Fakultas/Program : Sains dan Teknologi/S1
Judul : Menguji Kadar Aspal Buton dengan Ekstraksi
Menggunakan Metode Sokhlet di PT. Wika Bitumen
Sulawesi Tenggara.

Menyatakan dengan sesungguhnya dan penuh kesadaran bahwa skripsi ini benar adalah karya sendiri. Jika dikemudian hari terbukti bahwa ia merupakan duplikat, tiruan, plagiat atau dibuat oleh orang lain, sebagian atau seluruhnya, maka skripsi dan gelar yang diperoleh karenanya batal demi hukum.

Makassar, 20 Februari 2018

Penyusun





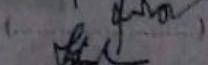



TETI HASRIANA
NIM: 60400112028

PENGESAHAN SKRIPSI

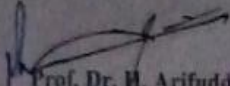
Skripsi yang berjudul "*Menguji Kadar Aspal Buton (Asbuton) dengan Ekstraksi Menggunakan Metode Soxhlet di PT. Wika Bitumen Sulawesi Tenggara*", yang disusun oleh saudara TETI HASRIANA, Nim: 60400112028 Mahasiswa Jurusan Fisika Fakultas Sains dan Teknologi UIN Alauddin Makassar, telah diuji dan dipertaharkan dalam sidang munaqasyah yang diselenggarakan pada hari Selasa, 20 Februari 2018 M, bertepatan dengan 04 Jumadil Akhir 1439 H, dinyatakan telah dapat diterima sebagai salah satu syarat untuk meraih gelar sarjana dalam ilmu Fisika, Jurusan Fisika (dengan beberapa perbaikan).

Gowa, 20 Februari 2018
04 Jumadil Akhir 1439 H

DEWAN PENGUJI

Ketua	Prof. Dr. H. Arifuddin, M.Ag	()
Sekretaris	Ihsan, S.Pd., M.Si.	()
Munaqasy I	Rahmah, S.Si., M.Si.	()
Munaqasy II	Dr. Solra, M.Ag.	()
Pembimbing I	Iswadi, S.Pd., M.Si.	()
Pembimbing II	Muh. Said L. S.Si., M.Pd.	()

Diketahui oleh
Dekan Fakultas Sains dan teknologi
UIN Alauddin Makassar

()
Prof. Dr. H. Arifuddin, M.Ag.
NIP: 19691205 199303 1 001

KATA PENGANTAR



Segala puji bagi Allah swt., atas limpahan Rahmat dan Karunia-Nya sehingga penulis senantiasa berada pada garis kesabaran dan selalu dalam naungan keikhlasan dalam menyelesaikan skripsi ini. Salawat dan salam semoga senantiasa tercurahkan kepada baginda Rasulullah, Muhammad saw, manusia dengan akhlak paling mulia, tauladan yang sebenarnya dan pemimpin dengan keadilan yang tiada duanya.

Skripsi dengan judul **“Menguji Kadar Aspal Buton dengan Cara Ekstraksi Menggunakan Metode Sokhlet di PT. Wika Bitumen Sulawesi Tenggara”** merupakan salah satu usaha untuk memenuhi syarat penting kelulusan mahasiswa strata satu Program Studi Fisika Universitas Islam Negeri (UIN) Alauddin Makassar .

Penulis menyampaikan terimah kasih yang terkhusus, teristimewa dan setulus-tulusnya kepada (Ayahanda **Muksin B.** dan Ibunda tercinta **Kudusia**) yang telah segenap hati dan jiwanya mencurahkan kasih sayang, keikhlasanya, kesabarannya serta doanya yang tiada henti-hentinya demi kebaikan, keberhasilan dan kebahagiaan penulis, sehingga penulis bisa menjadi orang yang seperti sekarang ini. Ayahanda dan Ibunda tercinta yang senantiasa bekerja keras demi membiayai penulis hingga dapat menyelesaikan pendidikan dan penyusunan skripsi ini.

Segala bentuk saran dan kritik yang bersifat membangun sangat diharapkan penulis untuk meningkatkan kualitas pada penulisan karya-karya berikutnya. Seuntai kata terima kasih atas bantuan dari berbagai pihak adalah satu-satunya ungkapan terindah yang dapat penulis sampaikan.

Selama menyelesaikan tugas ini, penulis telah banyak memperoleh bimbingan dan bantuan dari berbagai pihak. Untuk itu pada kesempatan ini, penulis mengucapkan terima kasih yang sebesar-besarnya kepada:

1. Bapak **Prof. Dr. Musafir Pabbabari, M.Si** sebagai Rektor Universitas Islam Negeri Alauddin Makassar periode 2015-2020 yang telah memberikan andil dalam melanjutkan pembangunan UIN Alauddin Makassar dan memberikan berbagai fasilitas guna kelancaran studi kami.
2. Bapak **Prof. Dr. H. Arifuddin, M.Ag** sebagai Dekan Fakultas Sains dan Teknologi Universitas Islam Negeri Alauddin Makassar periode 2015-2019.
3. Ibu **Sahara, S.Si, M.Sc, Ph.D** sebagai Ketua Jurusan Fisika dan Bapak **Ihsan, S.Si., M.Si** sebagai Sekertaris jurusan Fisika yang selama ini berperan besar selama masa studi kami, memberikan motivasi maupun semangat serta kritik dan masukan kepada penulis sehingga penulis dapat menyelesaikan skripsi ini dengan baik.
4. Bapak **Iswandi, S.Pd., M.Si.** selaku Pembimbing I dan Bapak **Muh. Said L, S.Si., M.Pd.** selaku Pembimbing II yang telah banyak meluangkan waktu untuk memberikan pengarahan, dorongan serta kesabaran dan keikhlasan dalam penyusunan skripsi selama ini.

5. Ibu **Rahmaniah, S.Si, M.Si** dan Ibu **Dr. Sohra, M.Ag** selaku penguji yang senantiasa memberikan masukan untuk perbaikan skripsi ini.
6. Ibu **Ayusari Wahyuni, S.Si, M.Sc** selaku penasehat akademik.
7. Bapak/Ibu dosen Jurusan Fisika Fakultas Sains dan Teknologi yang telah segenap hati dan ketulusan memberikan banyak ilmu kepada penulis, sehingga penulis bisa menyelesaikan skripsi ini dengan baik..
8. Suami tercinta **Laridwan S.ST**, serta Saudaraku **Alit** dan **Arjunal** yang selalu memberikan dorongan, nasehat, motivasi dan bantuan selama ini.
9. Para Laboran yang telah memberikan saran dan bantuan dalam pelaksanaan penelitian skripsi.
10. Kepada Bapak **Amiruddin Maud** selaku kepala laboratorium PT. Wika bitumen yang senantiasa menemani, membimbing dan mendampingi penulis dalam proses penelitian hingga penelitian ini selesai dalam waktu kurang lebih satu bulan.
11. Sahabatku **Miftahul Janna, Fahturismah, Fatimah, Muslimah, Apriliana dll** terimakasih atas kebersamaannya, atas motivasi, dorongan, semangat dan bantuan selama ini.
12. Teman-teman di Pondok Baittutulab terima kasih atas kebersamaannya, motivasi, dorongan, semangat dan bantuan selama penyusunan skripsi selama ini.
13. Teman-teman Fisika 2012 terima kasih yang tak terhingga untuk kalian semua yang telah memberi motivasi selama penyusunan skripsi ini.
14. Keluarga besar penulis yang selalu memberikan dorongan, dukungan serta doa sehingga penulis dapat menyelesaikan skripsi ini.

15. Semua pihak yang tidak dapat penulis sebutkan satu-persatu yang telah memberikan motivasi, saran dan telah membantu kelancaran dalam penyusunan skripsi ini.

Akhirnya dengan segala kerendahan hati penulis menyadari bahwa skripsi ini masih jauh dari kesempurnaan, sehingga penulis dengan senang hati membuka diri untuk menerima segala kritikan dan saran yang bersifat membangun guna memberikan kontribusi untuk perkembangan ilmu pengetahuan serta bermanfaat bagi masyarakat luas, para pembaca dan khususnya bagi penulis dan hanya kepada Allah swt jugalah penulis menyerahkan segalanya. Semoga kita semua mendapat curahan rahmat dan ridho dari-Nya, Aamiin.

Wassalamu Alaikum Warahmatullahi Wabarakaatuh

Gowa, 20 Februari 2018

Penulis

Teti Hasriana

NIM: 60400112028




DAFTAR ISI

HALAMAN JUDUL.....	i
PERNYATAAN KEASLIAN SKRIPSI.....	ii
PENGESAHAN SKRIPSI.....	iii
KATA PENGANTAR.....	iv
DAFTAR ISI.....	viii
DAFTAR TABEL.....	xi
DAFTAR GAMBAR.....	xii
DAFTAR SIMBOL	xiii
DAFTAR GRAFIK	xiv
ABSTRAK.....	xv
ABSTRACT.....	xvi
BAB I PENDAHULUAN.....	1-6
1.1. Latar Belakang.....	1
1.2. Rumusan Masalah.....	4
1.3. Tujuan Penelitian.....	5
1.4. Ruang Lingkup Penelitian.....	5
1.5. Manfaat Penelitian.....	6
BAB II TINJAUAN TEORITIS.....	7-37
2.1. Pengertian Aspal.....	7
2.2. Penggolongan aspal.....	8

2.3. Aspal Buton.....	9
2.4. Kualitas dan Kegunaan Aspal Buton.....	17
2.5. Faktor-Faktor yang Mempengaruhi Ekstraksi dengan Metode Sokhlet.....	19
2.6. Pemeriksaan Aspal.....	21
2.7. Pengkondisian Awal Asbuton.....	27
2.8. Perspektif Al-Qur'an yang Berkaitan dengan Penelitian.....	28
2.9. Metode Standar Pemeriksaan Aspal Buton.....	30
2.10. Pengertian Sokhlet.....	31
2.11. Sistem dan Metode Penambangan Aspal Buton.....	32
BAB III METODE PENELITIAN.....	34-41
3.1. Waktu dan Tempat Penelitian.....	34
3.2. Alat dan Bahan Penelitian.....	34
3.3. Prosedur Kerja.....	36
3.4. Bagan Alir Penelitian.....	41
BAB IV HASIL DAN PEMBAHASAN.....	42-48
4.1. Hasil Analisis Kadar Air.....	43
4.2. Hasil Analisis Kadar Aspal.....	45
4.3. Penurunan Massa Aspal.....	47

BAB V PENUTUP	49-50
5.1. Kesimpulan.....	49
5.2. Saran.....	50
DAFTAR PUSTAKA	51-52
RIWAYAT HIDUP	53
LAMPIRAN I	54
LAMPIRAN II	66
LAMPIRAN III	74



DAFTAR TABEL

No. Gambar	Keterangan Tabel	Halaman
Tabel 2.1:	Sifat Fisik Aspal Buton dari Kabungka dan Lawele.....	11
Tabel 2.2:	Sifat-Sifat Senyawa Penyusun Aspal Alam.....	16
Tabel 2.3:	Ketentuan Aspal Buton.....	30
Tabel 2.4:	Harga Produk Aspal Buton untuk Penjualan di dalam Negeri.....	30
Tabel 3.1:	Pengamatan Kadar Air.....	37
Tabel 3.2:	Pengamatan kadar aspal.....	39
Tabel 3.3:	Pengamatan penurunan massa aspal.....	40
Tabel 4.1:	Hasil analisis kadar air	43
Tabel 4.2:	Hasil pengujian kadar aspal Buton.....	45
Tabel 4.3:	Hasil pengujian penurunan massa aspal.....	47



DAFTAR GAMBAR

No. Gambar	Keterangan Gambar	Halaman
Gambar 2.1:	Penyebaran Lapangan Aspal Alam di daerah Buton Selatan.....	9
Gambar 2.2:	Lokasi Deposit Asbuton.....	10
Gambar 2.3:	Struktur Kandungan Aspal pada Asphaltenes.....	15
Gambar 2.4:	Struktur Kandungan Aspal pada Resin.....	15
Gambar 2.5:	Struktur Kandungan Aspal pada Saturated.....	16
Gambar 2.6:	Pengujian Kelarutan Bitumen dari Asbuton Butir.....	23
Gambar 3.1:	Lokasi Pengambilan Sampel.....	34
Gambar 3.2:	Bagan Alir yang telah Dilakukan dalam Penelitian.....	41




DAFTAR SIMBOL

Simbol	Keterangan Simbol	Satuan
A	Massa benda uji/massa sampel	gr
B	Volume air dalam tabung skala	ml
A	Massa kertas saring	gr
B	Massa aspal kering	gr
C	Massa mineral + massa kertas saring	gr
a	Massa benda uji/massa sampel	gr
b	Massa benda uji setelah pemanasan	gr
ρ	Massa jenis	gr/cm ³
m	Massa	gr
v	Volume	cm ³
V_k	Viskositas kinematik	cst
t	Waktu mengalir	s
c	Konstanta kalibrasi viskosimeter	cst/s



DAFTAR GRAFIK

No. Gambar	Keterangan Grafik	Halaman
Grafik 4.1:	Hasil pengujian kadar air pada aspal.....	44
Grafik 4.2:	Hasil pengujian kadar aspal.....	46
Grafik 4.5:	Hasil pengujian penurunan massa aspal	48



ABSTRAK

Nama : Teti Hasriana
NIM : 60400112028
Judul Skripsi : Menguji Kadar Aspal Buton (Asbuton) dengan Ekstraksi Menggunakan Metode Sokhlet di PT. Wika Bitumen Sulawesi Tenggara.

Penelitian ini bertujuan untuk mengetahui besarnya nilai kadar air dan kadar aspal Buton (asbuton) serta penurunan massa setiap sampel aspal Buton dengan pengujian menggunakan metode sokhlet yang berfungsi untuk mengekstraksi suatu senyawa dari material padatnya. Prinsip kerja sokhlet ini yaitu penyaringan yang berulang-ulang sehingga hasil yang didapat sempurna dan pelarut yang digunakan relatif sedikit. Hasil penelitian yang telah diperoleh dari ekstraksi kadar air adalah dari pengujian I sampel dari Winto sebesar 3 %, Lawele 3,4 %, Tambang C 6,9 % dan Kabungka 9,6 % sedangkan pada pengujian II sampel dari Winto sebesar 3 %, Lawele 2 %, Tambang C 7,7 % dan Kabungka 2,1 %, dengan kadar aspal Buton yang diperoleh pada pengujian I sampel dari Winto sebesar 23,39 %, Lawele 24,79 %, Tambang C 24,41 % dan dari Kabungka 22,79 % sedangkan pada pengujian II dari Winto sebesar 21,54 %, Lawele 33,32 %, Tambang C 25,03 % dan Kabungka 24,69 %. Penurunan massa tiap sampel pada pengujian I sampel dari Winto sebesar 0,25 %, Lawele 0,27 %, Tambang C 0,29 % dan Kabungka sebesar 0,3 % sedangkan pada pengujian II dari Winto sebesar 0,23 %, Lawele sebesar 0,34 %, Tambang C sebesar 0,3 % dan Kabungka sebesar 0,26 %.

Kata Kunci: Aspal Buton, kadar aspal dan penurunan massa.

ABSTRACT

This study aims to determine the quality of asphalt Buton by determining the value of the moisture content and the asphalt content of Buton (asbuton) and the decrease in mass of each sample of Buton asphalt by using a soxhlet method that serves to extract a compound from the solid material. The working principle of this soxhlet is repeated filtering so that the result obtained are perfect and the solvent is used relatively little. The result of the investigation were obtained from the extraction of the moisture content of the test from I sampel of Winto in 3 %, Lawele 3,4 %, Mine C 6,9 % and Kabungka 9,6 % while in II samples of Winto 3 %, Lawele 2 %, Mine C 7,7 % and Kabungka 2,1 % with asphalt content Buton obtained in the test sample I of Winto of 23,39 %, lawele 24,79 %, Mine C 24,41 % and Kabungka 22,79 % while in test II of Winto equals 21,54 %, Lawele 33,32 %, Mine C 25,03 % and Kabungka 24,69 %. The decrease of the mass of each sample in the test of I sample of Winto equal 0,25 %, Lawele 0,27 %, Mine C 0,29 % and Kabungka equal to 0,3 % while in the test II of Winto equal to 0,23 %, Lawele 0,34 %, Mine C 0,3 % and kabungka 0,26 %.

Keywords: Asphalt Buton, asphalt content and mass decrease.



BAB I

PENDAHULUAN

1.1. Latar Belakang

Sebagai negara berkembang, fasilitas umum di Indonesia belum cukup untuk memenuhi seluruh kebutuhan rakyat. Contohnya, infrastruktur lalu lintas negeri ini masih banyak dikeluhkan masyarakat akibat jalanan berlubang yang berdampak pada produktifitas yang menurun. Di lain pihak, Indonesia memiliki salah satu potensi aspal alam dunia, yaitu asbuton. Asbuton merupakan deposit aspal alam terbesar di dunia dibandingkan aspal alam lainnya sehingga dapat dimanfaatkan sebagai bahan pengikat pada pengerasan jalan menggantikan aspal minyak. Asbuton mulai digunakan dalam pengaspalan jalan sejak tahun 1926. Penggunaan asbuton dinilai dapat meningkatkan daya tahan infrastruktur jalan dan jalan tol di Indonesia. Keunggulan asbuton antara lain stabilitas perkerasan lebih tinggi jika dibandingkan dengan aspal minyak. Asbuton juga lebih tahan retak akibat cuaca maupun lingkungan dan dinilai dapat menghemat ketebalan perkerasan serta memiliki produk samping dengan manfaat besar seperti *high oil*, bentonit dan mineral (fosfat dan kapur).

Indonesia sendiri hanya mampu memproduksi aspal dari minyak sebanyak 900 ribu ton per tahun, di mana Pertamina hanya mampu memproduksi aspal 600 ribu ton per tahun dan Sarana Karya sebanyak 300 ribu ton per tahun dan sisanya diimpor untuk memenuhi 1,4 juta ton aspal pada tahun 2006. Potensi aspal buton merupakan salah satu cadangan aspal alam terbesar di dunia yang mencapai 677 juta ton atau

setara dengan 170 juta ton aspal minyak berdasarkan data Pusat Penelitian dan Pengembangan Jalan dan Jembatan Departemen Pekerjaan Umum. Hal ini dikarenakan produksi aspal minyak yang dihasilkan dari dalam negeri masih jauh dari jumlah yang dibutuhkan (Arisat, 2016).

Kandungan aspal di dalam asbuton mampu menggantikan aspal minyak karena kualitasnya lebih baik daripada aspal minyak. Pengujian dilakukan oleh Pusat Penelitian Jalan dan Jembatan Departemen Pekerjaan Umum dan hasilnya dituangkan dalam Sertifikasi Uji Kelayakan Teknis No. 06.1.02.485701.33.1.002 di mana penggunaan Asbuton dalam pembangunan dan pemeliharaan jalan kualitasnya memenuhi syarat untuk menggantikan aspal minyak.

Penggunaan aspal alam di Buton tersebut pada beberapa waktu lalu terutama digunakan sebagai bahan untuk lapis permukaan jalan, fondasi atas jalan dan fondasi bawah jalan yang dapat dilakukan dengan cara campuran panas dan campuran dingin, sedangkan sekarang dengan penggunaan teknologi terbaru aspal alam tidak hanya digunakan untuk konstruksi jalan tetapi telah dicoba diekstraksi dengan teknologi pemisahan tertentu yang menghasilkan energi bahan bakar.

Namun sayangnya, pemanfaatan asbuton hingga saat ini masih belum optimal yang disebabkan oleh penggunaan teknologi yang tidak tepat. Selama ini, teknologi yang digunakan untuk mengolah asbuton menjadi suatu campuran aspal yang berkualitas kurang efisien dan relatif sulit pada pelaksanaannya. Salah satu metode untuk meningkatkan efektivitas penggunaan asbuton adalah yang dilakukan dengan cara pemisahan (ekstraksi) aspal murni dari asbuton, yang selanjutnya dapat

digunakan langsung sebagai pengganti aspal keras atau sebagai bahan aditif yang akan memperbaiki karakteristik aspal keras.

Banyak penelitian di Indonesia yang spesifik membahas mengenai ekstraksi aspal buton. Berbagai pelarut telah diuji pada ekstraksi aspal buton seperti pada penelitian sebelumnya yang dilakukan oleh beberapa mahasiswa yaitu, penelitian yang dilakukan oleh (Hendra, 2012: 46) telah meneliti tentang ekstraksi bitumen dari batuan aspal buton menggunakan gelombang mikro dengan pelarut *N-Heptana*, *toluena*, dan *etanol* menghasilkan bitumen 32,38 %, penelitian yang dilakukan oleh (Djoko Sarwono dkk, 2013) tentang ekstraksi aspal buton menggunakan metode aspal buton emulasi dengan hasil bitumen 31,59 %. Penelitian sebelumnya juga dilakukan oleh Tamrin (2016), meneliti tentang analisis kadar air dan kadar bitumen aspal buton (asbuton) desa bungi dengan metode sokhlet. Dalam penelitian ini yang digunakan 2 lokasi pengambilan sampel yaitu sampel dari Lawele dan Kabungka dengan hasil penelitian kadar bitumen yaitu 25,73 %, 23,14 %, 22,95 %, 22,63 %, 24,32 %.

Dalam penelitian ini telah menggunakan metode sokhlet dan pelarut karbon tetraklorida untuk mengekstraksi kadar aspal Buton. Prinsip kerja dari metode sokhlet ini adalah salah satu model ekstraksi (pemisahan/pengambilan) yang menggunakan pelarut selalu baru dalam mengekstraksinya sehingga terjadi ekstraksi yang kontinyu dengan adanya jumlah pelarut konstan yang juga dibantu dengan pendingin balik (kondensor). Dengan menggunakan metode sokhlet pelarut yang digunakan lebih sedikit (efisiensi bahan) dan larutan sari yang dialirkan melalui kertas saring tetap tinggal dalam labu serta pelarut lebih sedikit dibandingkan dengan metode yang lain,

sehingga pelarut yang digunakan untuk mengekstrak sampel selalu baru dan meningkatkan laju ekstraksi serta waktu yang digunakan lebih efisien. Kelemahan dari metode sokhlet ini adalah pelarut yang digunakan mempunyai titik didih rendah sehingga mudah menguap dan hanya digunakan untuk ekstraksi senyawa yang tahan panas. Berdasarkan uji penelitian laboratorium di PT. Wika bitumen, Banabungi-Pasarwajo, kabupaten Buton Selatan, telah dilakukan pengujian konsentrasi kadar air dan kadar aspal Buton dengan waktu ekstraksinya tergantung dari pelarut dalam tabung jika sudah berwarna kekuningan maka ekstraksi dianggap selesai.

Berdasarkan latar belakang di atas, maka penulis tertarik untuk meneliti tentang ***“Menguji Kadar Aspal Buton dengan Ekstraksi Menggunakan Metode Sokhlet di PT. Wika Bitumen Sulawesi Tenggara”***.

1.2. Rumusan Masalah

Berdasarkan latar belakang di atas, rumusan masalah yang telah diteliti adalah:

1. Berapa persen kadar air pada aspal Buton yang dapat diekstraksi dengan metode sokhlet?
2. Berapa persen kadar aspal Buton yang telah diekstraksi dengan metode sokhlet?
3. Berapa persen penurunan massa aspal Buton yang telah diekstraksi dengan metode sokhlet?

3.1. Tujuan Penelitian

Tujuan yang telah dicapai dalam penelitian ini adalah:

1. Mengetahui seberapa persen kadar air pada aspal yang telah diekstraksi dengan metode sokhlet.
2. Mengetahui persen kadar aspal Buton yang telah diekstraksi dengan metode sokhlet.
3. Mengetahui seberapa persen penurunan massa aspal Buton dari yang dapat diekstraksi dengan metode sokhlet.

3.1. Ruang Lingkup Penelitian

Ruang lingkup yang telah dikaji dalam penelitian ini adalah:

1. Dalam penelitian ini telah diketahui persen kadar air pada aspal Buton yang telah diekstraksi dengan metode sokhlet.
2. Dalam penelitian ini telah diketahui persen kadar aspal Buton pada proses ekstraksi dengan menggunakan metode sokhlet.
3. Dalam penelitian ini telah diketahui berapa persen penurunan massa aspal Buton yang dapat diekstraksi dengan metode sokhlet.

3.1. Manfaat Penelitian

Manfaat yang dapat diperoleh dalam penelitian ini adalah:

1. Memberikan informasi kepada masyarakat mengenai pengujian kadar aspal Buton dengan cara ekstraksi menggunakan metode sokhlet.

2. Sebagai literatur bagi peneliti selanjutnya mengenai ekstraksi asbuton dengan metode sokhlet.
3. Memberikan informasi kepada perusahaan setempat tentang bagaimana proses pengolahan dan pemanfaatan aspal Buton.



BAB II

TINJAUAN TEORITIS

2.1. Pengertian Aspal

Aspal menurut *American Society for Testing and Materials* (ASTM) adalah suatu material yang berwarna coklat tua sampai hitam, padat atau semi padat yang terdiri dari bitumen-bitumen yang terdapat di alam atau diperoleh dari residu minyak bumi. Komposisi utama dari aspal sendiri merupakan hidrokarbon dengan atom $C > 40$. Di alam, aspal dapat diperoleh secara alami maupun dari hasil pengolahan minyak bumi. Bitumen sendiri menurut ASTM adalah campuran hidrokarbon yang berasal dari alam, yang bercampur dengan turunan-turunan non logam seperti gas, liquid, semi padatan atau padatan yang larut dalam karbon disulfid.

Aspal adalah material yang temperatur ruangnya berbentuk padat yang merupakan senyawa hidrokarbon dengan sedikit mengandung sulfur, oksigen dan klor bila dipanaskan dengan temperatur tertentu akan mencair dan akan kembali membeku jika temperaturnya turun.

Aspal dalam kehidupan memiliki banyak kegunaan diantaranya digunakan sebagai pelapis dalam pembuatan jalan, *coating* atap dan sebagai *water proofing* pada peralatan industri. Jenis aspal yang telah dikenal antara lain:

1. Aspal cair yaitu aspal keras yang dicampur dengan pelarut.
2. Aspal emulsi: aspal yang terdiri dari butir-butir aspal halus dilarutkan dalam air lebih encer dari aspal cair.

3. Aspal keras: aspal yang didapat dari penyulingan minyak bumi dengan kadar peragian rendah (*naphthan base crude oil*) yaitu beratnya lebih dari 2 %.
4. Aspal granular: aspal yang ada di alam dalam bentuk bahan tambang. Aspal alam atau juga sering disebut sebagai bitumen alam, tergolong pada minyak mentah yang sangat kental.

2.2. Penggolongan Aspal

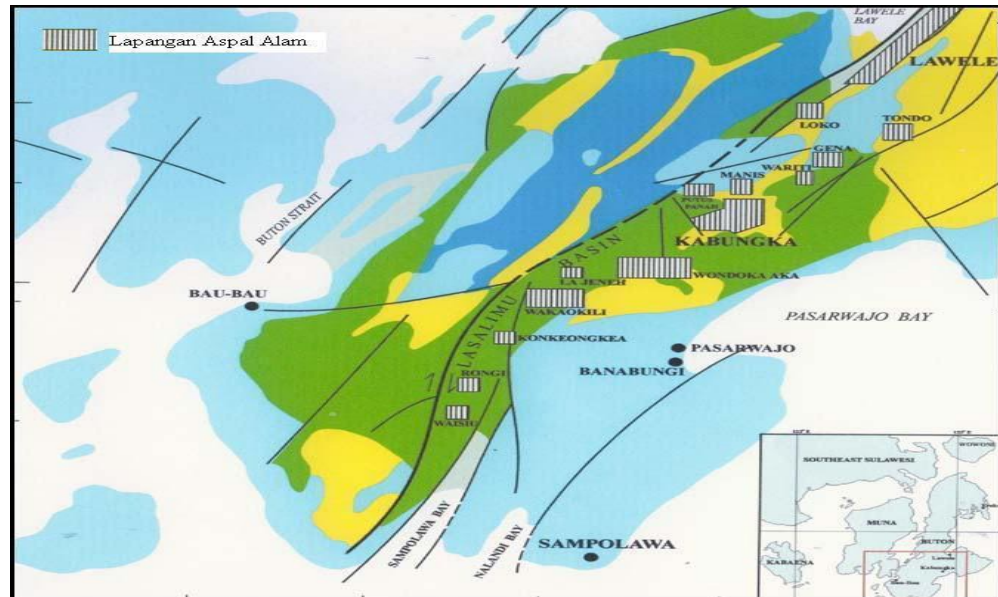
Menurut Syaifuddin (2013), ada 3 penggolongan aspal yaitu:

1) Aspal minyak

Aspal minyak adalah aspal yang merupakan residu destilasi minyak bumi. Setiap minyak bumi dapat menghasilkan residu jenis *asphaltic base crude oil* yang banyak mengandung aspal, *paraffin base crude oil* yang banyak mengandung campuran antara parafin dan aspal.

2) Aspal alam

Aspal alam adalah aspal yang didapat di suatu tempat di alam dan dapat digunakan sebagaimana diperolehnya atau dengan sedikit pengolahan. Aspal alam ada yang diperoleh di gunung-gunung seperti aspal di pulau Buton yang disebut dengan asbuton. Asbuton merupakan campuran antara bitumen dengan bahan mineral lainnya dalam bentuk batuan. Karena asbuton merupakan material yang ditemukan begitu saja di alam, maka kadar bitumen yang dikandungnya sangat bervariasi dari rendah sampai tinggi. Untuk mengatasi hal ini, maka asbuton mulai diproduksi dalam berbagai bentuk di pabrik pengolahan asbuton.



Gambar 2.1 Penyebaran lapangan aspal alam di daerah Buton Selatan (Hadiwisastra, 2009).

3) Retona (*Refinery Buton Asphalt*)

Retona merupakan nama produk ekstraksi batuan aspal dari pulau Buton, melalui hasil pengembangan teknologi yang dilakukan oleh bagian penelitian dan pengembangan sebuah perusahaan swasta di Indonesia (PT. Olah bumi mandiri).

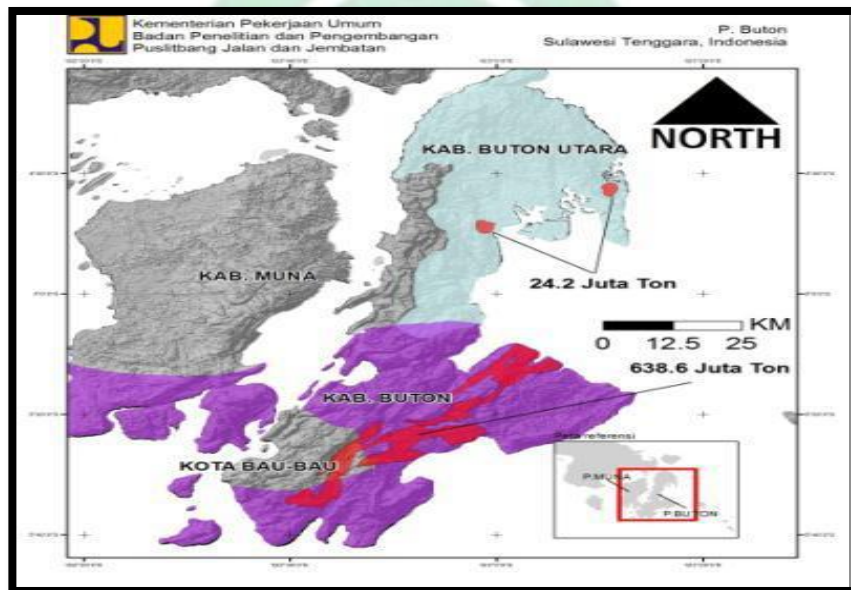
2.3. Aspal Buton

1) Deposit Aspal Buton

Aspal buton (asbuton) adalah aspal alam yang terkandung dalam deposit batuan yang terdapat di pulau Buton dan sekitarnya. Jumlah deposit diperkirakan sebesar 650 juta ton, dengan kadar aspal bervariasi antara 10 % - 40 %. Aspal ini berada di dalam tanah dengan variasi kedalaman mulai 1,5 m di bawah permukaan

tanah. Deposit aspal Buton membentang dari kecamatan Lawele sampai Sampolawa yang meliputi daerah Lawele, Wariti, Winto, Kabungka, Tambang C dan Waesiu.

Aspal alam yang tersedia di pulau Buton mempunyai cadangan yang sangat besar, merupakan deposit aspal alam terbesar di dunia. Deposit aspal Buton tersebar dari teluk Sampolawa sampai dengan teluk Lawele sepanjang 75 km dengan lebar 12,5 km.



Gambar 2.2 Lokasi deposit asbuton
(Puslitbang Jalan dan Jembatan, 2014)

2) Karakteristik Aspal Buton

Aspal Buton yang terdapat di Pulau Buton, memiliki sifat yang berbeda-beda tergantung di daerah mana Asbuton tersebut diperoleh. Ada dua daerah penambangan asbuton yang banyak dimanfaatkan hasilnya, yaitu di daerah Kabungka dan Lawele. Sifat dari asbuton berbeda khususnya kandungan bitumennya. Kandungan bitumen

dari daerah Lawele banyak mengandung silikat sama seperti di Tambang C, sedangkan Kabungka dan Winto banyak mengandung karbonat.

Hasil pengujian fisik dan analisis dari mineral dan bitumen asbuton hasil ekstraksi dari deposit di lokasi Kabungka dan Lawele diperlihatkan pada tabel 2.1.

Tabel 2.1: Sifat fisik aspal Buton dari Kabungka dan Lawele.

Jenis pengujian	Hasil pengujian	
	Asbuton padat dari Kabungka	Asbuton padat dari Lawele
Kadar aspal, %	20	30,08
Penetrasi, 25 °C, 100 gr, 5 detik, 0,1 mm, %	4	36
Titik lembek, °C	101	59
Duktilitas, 25 °C, 5 cm/menit	<104	>104
Kelarutan dalam C ₂ HCl ₃ , %	-	99,6
Titik nyala, °C	-	198
Berat, gram	1,046	1,037
Penurunan berat, gram	-	0,31
Titik lembek, °C	-	62
Duktilitas, cm	-	>140
Penetrasi, %	-	94

(Sumber: Hendra Fauzi, 2012).

3) Ekstraksi aspal Buton

Ekstraksi merupakan suatu cara yang digunakan untuk operasi yang melibatkan perpindahan senyawa dari suatu padatan atau cairan ke cairan lain yang berfungsi sebagai pelarut. Prinsip dasar ekstraksi adalah berdasarkan kelarutan. Untuk

memisahkan zat terlarut yang diinginkan dari fasa padat, maka fasa padat dikontakkan dengan fasa cair. Pada kontak dua fasa tersebut, zat yang terlarut terdifusi dari fasa padat ke fasa cair sehingga terjadi pemisahan komponen padat (Hendra Fauzi, 2012).

Ekstraksi asbuton merupakan ekstraksi padat cair atau *leaching* dimana terjadi transfer difusi komponen terlarut (bitumen asbuton) dari padatan *inert* (batuan asbuton) ke dalam pelarut. Pada proses *leaching* asbuton, dilakukan penghancuran dan penggilingan batuan asbuton sesuai ukuran tertentu sebelum ekstraksi untuk meningkatkan laju *leaching* karena pelarut lebih mudah berdifusi (Hendra fauzi, 2012).

Peristiwa ekstraksi bitumen dari aspal buton dapat dianggap sebagai rangkaian peristiwa perpindahan massa yang meliputi:

- a. Difusi bitumen dari dalam padatan aspal buton ke permukaan padatan.
- b. Perpindahan massa bitumen dari permukaan padatan ke cairan pelarut dalam pori-pori padatan.
- c. Difusi bitumen di dalam cairan.

Ekstraksi aspal Buton dapat dilakukan secara total hingga mendapatkan bitumen asbuton murni. Ekstraksi dilakukan hingga mencapai kadar bitumen tertentu. Produk ekstraksi asbuton dalam campuran beraspal dapat digunakan sebagai bahan tambah (aditif) aspal atau sebagai bahan pengikat sebagaimana hal aspal standar siap pakai atau setara aspal keras (Hendra Fauzi, 2012).

4) Pemilihan pelarut

Pemilihan pelarut pada proses ekstraksi dilakukan dengan alasan karena pelarut mampu melarutkan senyawa yang akan diekstrak, mudah dipisahkan dan dimurnikan kembali. Jenis pelarut yang digunakan merupakan faktor penting dalam ekstraksi asbuton.

Adapun pemilihan pelarut ini dilakukan dengan mempertimbangkan beberapa pemilihan pelarut seperti:

a) Selektivitas

Selektivitas pelarut dapat mempengaruhi kemurnian ekstrak yang akan diperoleh. Pelarut yang dipilih harus dapat melarutkan ekstrak yang diinginkan bukan komponen-komponen lain dari sampel yang akan diekstraksi.

b) Kelarutan

Kelarutan suatu pelarut berbeda tergantung pelarut karena berbeda karakteristik kelarutan sebagai pelarut dapat diketahui dengan menggunakan parameter kelarutan.

c) Viskositas

Viskositas pelarut berpengaruh pada koefisien difusi dan laju ekstraksi. Viskositas pelarut yang rendah akan meningkatkan koefisien difusi sehingga laju ekstraksi juga meningkat.

d) Titik didih

Pada proses ekstraksi biasanya dilakukan pemisahan ekstrak dari pelarut dengan cara penguapan, destilasi atau rektifikasi. Pada proses pemisahan titik didih

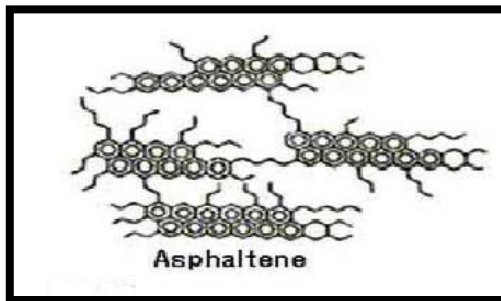
kedua bahan itu tidak boleh terlalu dekat. Untuk memisahkan ekstrak bitumen dari pelarut dilakukan pemanasan pada suhu 150 °C untuk menguapkan pelarut. Titik didih bitumen berkisar 300 °C lebih sehingga pemanasan pada suhu 150 °C akan mampu memisahkan pelarut dengan ekstrak bitumen.

5) Bitumen aspal Buton

Bitumen yang terdapat pada aspal Buton pada dasarnya disusun dari 4 komponen utama yaitu saturates, aromatics, resin dan asphaltenes. Masing-masing komponen memiliki struktur dan komposisi kimia yang berbeda dan menentukan sifat rheologi dari bitumen. Bitumen merupakan senyawa yang kompleks, utamanya disusun oleh hidrokarbon dan atom-atom N, S dan O dalam jumlah yang kecil, juga beberapa logam seperti vanadium, Ni, Fe, Ca, dalam bentuk garam dan oksidasinya (Hendra Fauzi, 2012).

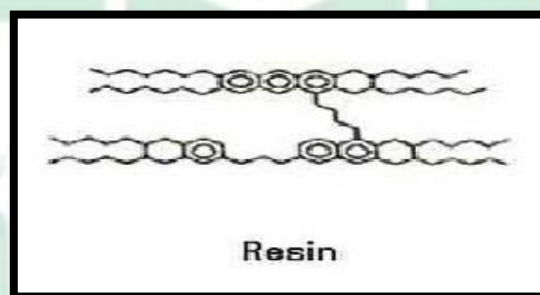
Menurut Arisat, dkk (2015), dari sudut pandang kualitatif aspal terdiri dari dua kelas utama senyawa yaitu *asphaltenes* dan *maltenes*. Di dalam *maltenes* terdapat tiga komponen penyusun, yaitu *saturated*, *aromatis* dan *resin*. Kandungan aspal secara fisik, yaitu:

- a. *Asphaltenes* merupakan material berwarna hitam atau cokelat tua yang larut dalam *heptanes*.



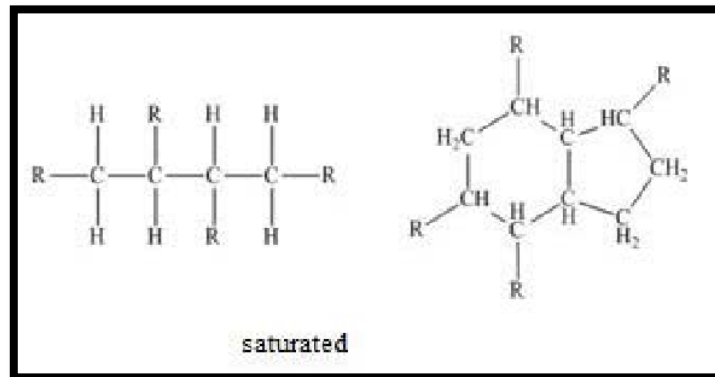
Gambar 2.3 Struktur kandungan aspal pada *asphaltenes* (Arisat, dkk, 2015).

- b. *Maltenes* merupakan cairan kental yang terdiri dari *resin* dan *oils* serta larut dalam *heptanes*.
- c. *Resin* merupakan cairan berwarna kuning atau coklat tua yang memberikan sifat adhesi dari aspal, merupakan bagian yang mudah hilang atau berkurang selama masa pelayanan jalan. *Oils* adalah media dari *asphaltenes* dan *resin*, berwarna lebih mudah. Resin termasuk senyawa yang berwarna coklat tua yang berbentuk solid atau semi solid sangat polar yang tersusun oleh atom C, H, O, S dan N.



Gambar 2.4 Struktur kandungan aspal pada *resin* (Arisat, dkk, 2015).

- d. *Saturated* merupakan senyawa yang berbentuk cairan kental non polar, bentuk molekul hamper sama dengan aromatis, tersusun dari campuran hidrokarbon lurus, bercabang, alkil naptene, mengandung 5-20 % dari total bitumen.



Gambar 2.5 Struktur kandungan aspal pada *saturated* (Arisat, dkk, 2015).

Tabel 2.2 Sifat-sifat senyawa penyusun aspal alam.

<i>Asphaltene</i>	<i>Resin</i>	Aromatik	<i>Saturated</i>
<ul style="list-style-type: none"> • Sangat polar • Aromatic kompleks • Berat molekul 1000-100000 • Semakin tinggi asphaltenes, maka bitumen semakin keras, kental, tinggi titik lembeknya dan semakin rendah harga penetrasinya • Berwarna hitam/cokelat amorph 	<ul style="list-style-type: none"> • Larut dalam neptane • Memiliki sifat rekat yang kuat • Berat molekul 500-50000 • Sebagai <i>dispersing agent</i> atau <i>peptisizer dari asphaltenes</i> • Tersusun oleh C dan H sedikit O, S dan N • Berwarna cokelat tua • Berwujud solid atau semi solid 	<ul style="list-style-type: none"> • Bersifat nonpolar • Berat molekul 300-2000 • Merupakan 40 %-65 % dari total bitumen • Berwarna cokelat tua • Berwujud cairan kental 	<ul style="list-style-type: none"> • Tersusun dari campuran hidrokarbon lurus, bercabang alkil naphthene dan aromatic • Bersifat nonpolar • Berat molekul hamper sama dengan aromatik • 5 %-20 % dari total bitumen • Berwujud cairan kental

(Sumber: Nuryanto, 2009).

Asphalttenes disusun oleh rantai *aromatic* dan *aliphatic* dengan berat molekul yang besar 1000-100.000, *aromatic* disusun oleh rantai *aromatic* dan *aliphatic* dengan

susunan yang lebih sederhana dan berat molekul yang lebih kecil sedangkan *saturates* dan *aliphatic* disusun oleh struktur rantai siklus dan *aliphatic* dengan susunan yang lebih sederhana dan berat molekul rendah. *Asphaltenes* dan *resin* yang bersifat polar dapat bercampur membentuk koloid atau *micelle* dan menyebar dalam *aromatics* dan *saturated*. Dengan demikian, maka bitumen adalah suatu campuran cairan kental senyawa berwarna hitam, lengket, larut dalam *carbon disulfide* dan disusun utamanya oleh *polycyclic aromatic hydrocarbons* yang sangat kompak (Nuryanto, 2009).

2.4. Kualitas dan Kegunaan Aspal Buton

1) Kualitas aspal Buton

Aspal Buton (asbuton) adalah aspal alam yang terkandung dalam deposit batuan yang terdapat di pulau Buton dan sekitarnya. Dengan jumlah deposit asbuton yang mencapai 650 juta ton, menjadikan Indonesia sebagai negara penghasil aspal alam terbesar di dunia. Kadar aspal yang terkandung dalam asbuton bervariasi, antara 10-40 %. Ini merupakan kadar aspal yang cukup besar dibandingkan dengan kadar aspal alam di negara lain seperti Amerika (12- 15 %) dan Perancis (6-10 %). Namun, dengan potensi SDA yang begitu besarnya, Indonesia masih belum biasa untuk mencukupi kebutuhan aspal dalam negeri. Ini disebabkan karena asbuton, sebagai bahan baku pembuatan konstruksi jalan, masih belum banyak digunakan. Dari segi mutu, asbuton dirasa masih kalah bersaing dengan aspal minyak kadar aspal Buton yang bervariasi, mudah pecah dan harganya yang lebih mahal menjadi alasan kenapa asbuton menjadi jarang dipakai. Namun seiring dengan terus melonjaknya harga aspal

minyak sejak tahun 2002 lalu, maka penggunaan asbuton saat ini dinilai lebih murah dan efisien. Asbuton juga memiliki kelebihan, yaitu titik lelehnya lebih tinggi dari aspal minyak dan ketahanan asbuton yang cukup tinggi terhadap panas, sehingga membuatnya tidak mudah meleleh. Sesuai dengan keluarnya peraturan Menteri PU No. 35/2006, saat ini pemerintah juga bertekad untuk menggalakkan penggunaan aspal Buton (asbuton) pada pekerjaan perbaikan, pembangunan dan peningkatan jalan di 14 provinsi. Melihat potensi yang ada, maka saat ini dilakukan berbagai penelitian yang bertujuan untuk bisa memaksimalkan penggunaan asbuton di tanah air, khususnya penggunaan asbuton sebagai bahan baku perkerasan jalan.

2) Kegunaan aspal Buton

Menurut Denni Widhiyatna, dkk (2002), aspal Buton dapat digunakan untuk:

- a) Perkerasan atau lapisan-lapisan permukaan sebagai pengganti aspal minyak.
- b) Asbuton tile (tegel asbuton).
- c) *Block* asbuton antara lain untuk troator.
- d) Mengekstraksi bitumen dari asbuton.
- e) Melapis bending/embung agar kedap air.

Asbuton cocok untuk konstruksi berat karena aspal hasil ekstraksi dari asbuton tidak mengandung *ectin* dan sedikit kadar sulfur sehingga kualitasnya lebih tinggi. Pengolahan dengan pemanas putar hasilnya berupa aspal butiran (*BGA/Buton Granule Asphalt*) dengan kandungan bitumen antara 20 hingga 25 %. Aspal buton dapat digunakan sebagai lapis permukaan jalan, fondasi atas jalan (*asphalt treated*

base) dan fondasi bawah jalan (*asphalt treated sub base*) yang dapat dilakukan dengan cara campuran panas (*hot mix*) atau campuran dingin (*cold mix*) (Widyatna, dkk, 2002).

2.5. Faktor-faktor yang Mempengaruhi Ekstraksi dengan Metode Sokhlet

Ada lima faktor yang mempengaruhi ekstraksi dengan metode sokhlet, yaitu:

1) Sifat pelarut

Pemilihan pelarut yang merupakan dasar untuk proses ekstraksi yang optimum. Pemilihan pelarut untuk ekstraksi dengan metode sokhlet berdasarkan pada kelarutan senyawa ekstrak, interaksi antara pelarut dan simplisia, serta sifat pelarut dalam menyerap dengan metode sokhlet. Pemilihan pelarut seharusnya berdasarkan selektivitas yang tinggi dari komponen matriks yang tidak digunakan.

Pelarut yang digunakan pada proses ekstraksi dengan bantuan metode sokhlet. Akan tetapi, sifat dielektrik dari pelarut akan berpengaruh apabila menggunakan ekstraksi dengan metode sokhlet. Sifatnya dielektrik dari pelarut memiliki peranan penting dalam pemanasan dengan bantuan metode sokhlet. Keberhasilan dan selektivitas dari ekstraksi dengan bantuan metode sokhlet secara signifikan bergantung pada konstanta dielektrik dari pelarut yang digunakan.

2) Volume Pelarut

Volume pelarut merupakan faktor yang mempengaruhi ekstraksi dengan metode sokhlet. Secara umum, volume pelarut harus cukup guna meyakinkan bahwa bahan yang akan diekstrak terendam seluruhnya di dalam pelarut. Volume pelarut

yang lebih banyak dapat meningkatkan perolehan ekstrak dalam ekstraksi konvensional, namun dalam ekstraksi dengan metode sokhlet, volume pelarut yang lebih banyak dapat menghasilkan rendemen yang rendah.

3) Waktu Ekstraksi

Secara umum, dengan semakin meningkatnya waktu ekstraksi, maka jumlah analit terekstrak akan semakin tinggi. Namun bila dibandingkan dengan metode yang lain, ekstraksi dengan metode sokhlet membutuhkan waktu yang jauh lebih singkat. Seringkali waktu ekstraksi 15-20 menit cukup untuk memberikan hasil yang baik. Bahkan pada ekstraksi pectin dari apel hanya membutuhkan waktu 40 detik untuk memperoleh hasil ekstraksi yang optimum.

4) Karakteristik Matriks

Ukuran partikel yang akan diekstraksi umumnya berkisar antara 100 mikrometer hingga 2 mm. Bubuk matriks yang lebih halus dapat meningkatkan luas permukaan ekstraksi yang lebih luas sehingga memperluas bidang kontak dengan pelarut dan meningkatkan penetrasi dari pelarut.

5) Suhu

Suhu merupakan parameter yang saling berhubungan dan keduanya memerlukan perhatian khusus ketika ekstraksi dilakukan dalam *vessel* tertutup. Dalam *vessel* tertutup, suhu mungkin akan mencapai titik didih dari pelarut. Naiknya suhu akan meningkatkan efisiensi dari proses ekstraksi karena desorpsi dari zat yang diinginkan dari matriks akan meningkat.

2.6. Pemeriksaan Aspal

a) Kadar aspal dan kadar air

Pengujian kadar aspal merupakan langkah awal untuk mengetahui mutu aspal. Kadar air adalah jumlah kandungan air yang terdapat pada batuan aspal. Hal ini dimaksudkan untuk mengetahui secara pasti jumlah kandungan air yang terdapat pada batuan aspal, karena kandungan kadar air ada hubungannya dengan total massa disaat penjualan yang terdapat pada aspal dan tidak berpengaruh terhadap mutu aspal. Aspal yang baik memiliki kadar aspal yang tinggi dan disaat yang sama harus mengandung kadar air yang rendah. Metode yang digunakan dalam pengujian kadar aspal dan kadar air aspal Buton adalah ekstraksi dengan metode sokhlet.

Perbedaan nilai kadar aspal yang diperoleh dengan ketidakteelitian pada saat membuat campuran aspal, sehingga kandungan aspal yang dicampur melebihi kadar yang ditentukan. Selain itu, perbedaan tersebut juga dikarenakan pada saat percobaan yang tidak memenuhi aturan yang seharusnya, yaitu dilakukannya dua percobaan sekaligus, dimana benda uji yang satu di atas dan yang lain di bawah sehingga aspal yang telah dilarutkan akan merembes ke bawahnya dimana di bawahnya ada benda uji yang lain. Perbedaan ini juga disebabkan oleh pengadukan campuran aspal yang tidak merata. Jika kadar aspal yang diperoleh lebih besar daripada yang direncanakan, maka kemungkinan akan terjadi *blending*. Sebaliknya, jika kadar aspal yang diperoleh lebih kecil dari yang direncanakan, maka akan berpengaruh terhadap kemampuannya dalam menahan beban lalu-lintas, karena ikatan antar agregat kurang kuat (Arisat, 2016).

b) Pemeriksaan penetrasi

Penetrasi suatu besaran yang mewakili kandungan bitumen dan diekspresikan oleh jarak yang dapat ditempuh oleh standar material uji seberat 100 gram pada temperatur 25 °C selama 5 detik. Nilai dari penetrasi ini dipengaruhi oleh keberadaan hidrokarbon ringan. Penetrasi ini menunjukkan keelastisan aspal. Semakin besar nilai penetrasi, maka aspal tersebut akan semakin elastis. Aspal dengan nilai penetrasi yang rendah yang biasanya digunakan untuk bahan isian, sedangkan yang aspal memiliki penetrasi tinggi sangat baik digunakan untuk perekat. Ada beberapa nilai pen (sebutan untuk penetrasi) yang umum digunakan dalam pembuatan jalan, seperti pen 40, pen 60 dan pen 80. Ketiga pen tersebut memiliki masing-masing pen Indonesia.

c) Pemeriksaan titik lembek (*Softening point*)

Softening point adalah rentang temperatur dimana penghalusan aspal terjadi. Cara pengujiannya adalah dengan menggunakan teknik cincin dan bola. Aspal yang memiliki *softening point* rendah akan bersifat mudah lembek. *Softening point* digunakan untuk zat-zat yang tak memiliki titik leleh. Seperti yang telah disinggung, pengujian *softening point* atau kelembekan ini dengan menggunakan teknik cincin dan bola (*ring and ball*), dimana nilai kelembekannya tersebut dilihat dari seberapa dalam bola akan masuk ke aspal. Rentang yang lazim digunakan di Indonesia adalah 48 hingga 58 °C. Aspal dengan titik lembek yang lebih tinggi kurang peka terhadap perubahan temperatur (Nono dkk, 2003).

d) Pemeriksaan titik nyala dan titik bakar

Titik nyala adalah temperatur minimal yang dapat menyebabkan aspal terbakar dan digunakan untuk menentukan temperatur pengolahan pada *hot mix*. Titik nyala ini penting untuk keamanan apabila terjadi kecelakaan yang dapat menyulut aspal untuk terbakar atau untuk aspal di daerah bertemperatur tinggi. Tinggi rendahnya titik nyala ditentukan oleh kadar parafin dalam aspal. Parafin membuat aspal mudah terpengaruh oleh perubahan temperatur. Semakin besar dan positif perubahannya, maka makin mudah terbakar aspal tersebut. Parafin ini juga dapat menurunkan adhesi dan kohesi. Adhesi dan kohesi ini akan berpengaruh bila aspal dimanfaatkan sebagai pelekat. Selain itu, viskositas akan turun pada saat aspal meleleh. Hal ini berarti aspal akan semakin encer.

e) Pemeriksaan penurunan (kehilangan) massa aspal

Kehilangan massa adalah pengurangan massa akibat pengurangan bahan-bahan yang mudah menguap dalam aspal. Kualitas aspal dapat diketahui dari penurunan massa aspal apabila dilakukan dengan tebal dan massa tertentu dalam waktu ± 24 jam. Pengurangan massa yang besar menunjukkan banyaknya bahan-bahan yang hilang karena penguapan sehingga mengakibatkan aspal tersebut akan mudah mengeras dan menjadi rapuh. Rumus yang digunakan adalah:

$$\text{Penurunan massa} = \frac{a-b}{a} \times 100 \% \quad (2.1)$$

(Tobing, S.M, 2005).

Keterangan:

a = massa benda uji/massa sampel (gr)

b = massa benda uji setelah pemanasan/massa mineral (gr)

f) Pemeriksaan kelarutan dalam *carbon tetrachlorida* (CCl_4)

Kelarutan dalam *carbon tetrachlorida* (CCl_4) ialah jumlah bitumen atau aspal yang larut dalam *tetrachlorida*. Jika semua bitumen yang diuji larut dalam CCl_4 maka bitumen tersebut adalah murni (Tobing, S.M, 2005).



Gambar 2.6 Pengujian kelarutan bitumen dari asbuton butir (Affandi, 2008).

g) Pemeriksaan duktilitas

Duktilitas merupakan besaran yang menunjukkan keuletan aspal atau nilai keelastisitasan aspal yang diukur dari jarak terpanjang apabila dua cetakan berisi aspal yang ditarik. Makin duktil suatu aspal, maka makin baik aspal tersebut karena kemampuan menahan bebannya akan semakin tinggi (tidak *brittle*). Nilai duktilitas

ini dipengaruhi oleh adanya sulfur dalam aspal. Semakin banyak kandungan aspal, maka semakin tinggi pula.

Bila memodifikasi nilai duktilitas suatu aspal, maka salah satu cara yang mungkin dilakukan adalah teknik sulfonasi. Teknik sulfonasi ini mencegah terjadinya kristalinitas parafin, yang berarti mencegah terjadinya pemisahan parafin dari aspal. Namun, teknik sulfonasi juga menjaga kadar parafin dan duktilitas pada rentang tertentu. Kristalisasi parafin akan menyebabkan naiknya duktilitas, turunnya viskositas dan titik nyala aspal tersebut. Oleh karena itu, teknik sulfonasi harus dilakukan dengan pas agar spesifikasi aspal tersebut dapat dioptimalkan.

h) Pemeriksaan massa jenis

Massa jenis aspal adalah perbandingan antara massa jenis aspal padat dan massa air suling dengan isi yang sama pada suhu 25 °C atau 15,6 °C. Massa jenis dapat mempengaruhi dari sifat-sifat fisis aspal itu sendiri, antara lain: titik leleh, titik nyala, duktilitas, uji kelarutan, dan lain-lain. Rumus yang digunakan adalah:

$$\rho = \frac{m}{v} \quad (2.2)$$

(Giancoli, 2001: 325)

Keterangan:

ρ = massa jenis (gr/cm³)

m = massa (gr)

v = volume (cm³)

i) Pemeriksaan viskositas

Viskositas atau biasa dikenal dengan kekentalan adalah petunjuk dari seberapa tebal atau tipis aspal cair bila dialirkan pada dinding vertikal pada temperatur yang bervariasi. Rumus yang digunakan adalah:

$$V_k = t.c \quad (2.3)$$

(Cominsky, 1994).

Keterangan:

V_k = Viskositas kinematik (cst)

t = waktu mengalir (s)

c = konstanta kalibrasi viskosimeter (cst/s)

2.7. Pengkondisian Awal Asbuton

Terminologi pengkondisian asbuton diambil dari istilah yang digunakan dalam laporan “ Penggunaan Buton *Lake asphalt* dalam Campuran aspal Panas” yang dimaksudkan adalah pengkondisian Asbuton sedemikian rupa sehingga, baik bitumen maupun mineralnya, memenuhi standar persyaratan spesifikasi dan dapat digunakan dalam konstruksi jalan. Pengkondisian ini dilakukan karena asbuton belum memenuhi syarat-syarat spesifikasi yang digunakan dalam konstruksi aspal untuk pelapis jalan.

Ada beberapa 3 cara pengkondisian awal asbuton yaitu sebagai berikut:

a. Ukuran butiran Asbuton

Pada dasarnya diupayakan bahwa ukuran asbuton mendekati ukuran filler (*filler size*). Sementara itu, telah disepakati ukuran lolos 100 % mesh 16. Dalam

kondisi ini *passing* 200 berkisar sekitar 30-40 %. Cara yang digunakan adalah dengan menghancurkan bongkahan aspal buton yang memiliki ukuran besar.

b. Mobilisasi bitumen

Seperti diketahui, baik asbuton Lawele maupun asbuton Kabungka mempunyai mineral yang poros dan rongga-rongga porosnya terisi dengan bitumen. Maka perlu diupayakan untuk mengeluarkan bitumen (mobilisasi bitumen) dari rongga-rongga mineral dan memindahkannya ke permukaan butiran mineral, sehingga bitumen akan mudah tercampur dengan bahan modifier. Upaya ini dilakukan dengan pemanasan sampai suhu 120 °C. Mobilisasi bitumen terjadi akibat berkurangnya viskositas aspal karena kenaikan temperatur. Aspal yang berviskositas rendah akan bermobilisasi keluar menuju permukaan melalui rongga (pori-pori) batuan.

c. Mengurangi kadar air dan minyak ringan

Di dalam asbuton terkandung cukup banyak air. Pada kondisi tambang, baik Lawele maupun Kabungka mengandung 15-20 % air dan terutama Lawele mengandung 5,4 % sampai 8,72 % minyak ringan. Air jelas harus dihilangkan dan minyak ringan yang mudah menguap harus dikurangi sedemikian rupa sehingga pengurangan berat 163 °C, 5 jam tidak lebih dari 2 % (kesepakatan tentatif). Upaya pengkondisian ini dilakukan dengan pemanasan.

2.8. Perspektif Al-Qur'an yang Berkaitan dengan Penelitian

Aspal merupakan sumber daya alam tambang yang pengelolannya harus tetap dijaga keseimbangan dan kelestariaannya karena tidak dapat diperbaharui kembali. Dalam pengelolaan sumber daya alam pertambangan seperti aspal, hampir semua perusahaan saat ini lebih menitikberatkan pada faktor ekonomi dibandingkan faktor moral dan etika lingkungan. Namun, pengolahan aspal pada perusahaan PT. Wika bitumen dilakukan secara terbuka kepada pelanggan dengan menggunakan metode sokhlet untuk mengetahui kadar aspal buton yang akan dibeli oleh pelanggan agar tidak terjadi sebuah pemalsuan atau penipuan pelanggan dan tidak terjadi kerugian pada pelanggan serta perusahaan tersebut. Hal ini telah dijelaskan dalam agama Islam tentang pandangan dan konsep terhadap perlindungan dan pengolahan lingkungan sumber daya alam, karena manusia pada dasarnya sebagai khalifah di muka bumi yang diperintahkan tidak hanya mencegah perilaku menyimpang, tetapi juga untuk melakukan perilaku yang baik sebagaimana Allah swt berfirman dalam QS. Al-A'raf/7: 56 berbunyi:



 إِنَّ رَحْمَتَ اللَّهِ قَرِيبٌ مِّنَ الْمُحْسِنِينَ ﴿٥٦﴾

Terjemahnya:

Sesungguhnya rahmat Allah amat dekat kepada orang-orang yang berbuat baik (Departemen agama RI, 2010).

Maksudnya, sesungguhnya rahmat Allah selalu mengincar orang-orang yang berbuat kebaikan, yaitu mereka yang mengikuti perintah-perintah-Nya dan menjauhi

larangan-Nya. Seperti yang terdapat juga dalam firman-Nya QS. Al-A'raf/7: 156 berbunyi:


 وَرَحْمَتِي وَسِعَتْ كُلَّ شَيْءٍ فَسَأَكْتُبُهَا لِلَّذِينَ يَتَّقُونَ

Terjemahnya:

Dan rahmat-Ku meliputi segala sesuatu. Maka akan Aku tetapkan rahmat-Ku bagi orang-orang yang bertaqwa (Departemen Agama RI, 2010).

Menurut Tafsir Ibnu Katsir dalam surah Al-A'raf/7 ayat 56 di atas disebutkan qaribun dan tidak disebutkan qaribatun mengingat di dalamnya (yakni lafaz rahmat) terkandung pengertian pahala atau karena disandarkan kepada Allah, karena itu disebutkan qaribun minal muhsinin (amat dekat kepada orang-orang yang berbuat baik).

Berdasarkan surah Al-A'raf/7 ayat 56 dan ayat 156 di atas bahwa sama-sama menjelaskan tentang rahmat Allah bahwasanya manusia diperintahkan untuk berbuat baik kepada siapa saja dan apa saja yang akan dilakukan, karena orang yang berbuat baik itu pasti bertaqwa begitu pula sebaliknya orang yang bertaqwa pasti berbuat baik terhadap apa yang akan dilakukannya, seperti halnya dalam melakukan pengujian kadar aspal di PT. Wika bitumen dengan menggunakan metode sokhlet yang dilaksanakan secara terbuka antara pelanggan maupun konsumen dengan menggunakannya metode sokhlet untuk mengekstraksi kadar aspal agar tidak terjadi kerugian terhadap pelanggan maupun konsumen dan akan berdampak positif bagi pelanggan maupun konsumen serta untuk perusahaan tersebut.

2.9. Metode Standar Pemeriksaan Aspal Buton

Pemeriksaan/pengujian kadar aspal Buton yang dilakukan di Laboratorium PT. Wijaya karya menggunakan metode standar Nasional Indonesia sedangkan untuk memenuhi permintaan pasar, pihak manajemen perusahaan menetapkan standar kadar aspal buton.

Tabel 2.3: Ketentuan aspal Buton.

No.	Jenis Pemeriksaan	Metode	Persyaratan (%)
1.	Pemeriksaan kadar air	SNI 06-2490-1991	Min 2 - Max. 16
2.	Penurunan massa aspal	SNI 06-2440-1991	Min 0,1 - Max. 0.8

(Sumber: Bina Marga, 2011).

Tabel 2.4: Harga produk aspal Buton untuk penjualan di dalam negeri.

No.	Jenis Asbuton	Spesifikasi		Harga perton (Penyesuaian inflasi) (Rp)	Keterangan
		Kadar air (%)	Kadar Aspal (%)		
1.	Asbuton Lawele	Max 16	18-35	270.000	FOB (<i>free on board</i>) di pelabuhan Nambo Lawele
2.	Asbuton Kabungka	Max 16	18-27	240.000	FOT (<i>fren on board</i>) ditambang atau crusher Kabungka
3.	Asbuton Winto	Max 16	20-24	260.000	FOB (<i>free on board</i>) di pelabuhan Banabungi-Pasarwajo

4.	Asbuton Tambang C	Max 16	20-24	260.000	FOB (<i>free on board</i>) di pelabuhan Banabungi-Pasarwajo
----	-------------------	--------	-------	---------	---

(Sumber: Surat Edaran 2015).

2.10. Pengertian Sokhlet

Sebuah ekstraktor sokhlet adalah bagian dari peralatan laboratorium. ditemukan pada tahun 1879 oleh Franz von Soxhlet. Ini awalnya dirancang untuk ekstraksi lipid dari bahan padat. Namun, ekstraktor sokhlet tidak terbatas pada ekstraksi lipid. Biasanya, ekstraksi sokhlet hanya diperlukan apabila senyawa yang diinginkan memiliki kelarutan terbatas dalam pelarut, dan pengotor tidak larut dalam pelarut senyawa yang diinginkan memiliki kelarutan yang signifikan dalam pelarut maka filtrasi sederhana dapat digunakan untuk memisahkan senyawa dari substansi pelarut.

Biasanya bahan padat yang mengandung beberapa senyawa yang diinginkan ditempatkan dalam sebuah sarung tangan yang terbuat dari kertas filter tebal yang 24 dimuat ke dalam ruang utama dari ekstraktor sokhlet. Ekstraktor sokhlet ditempatkan ke botol berisi ekstraksi pelarut sokhlet tersebut kemudian dilengkapi dengan sebuah kondensor.

Sokhletasi adalah suatu metode atau proses pemisahan suatu komponen yang terdapat dalam zat padat dengan cara penyaringan berulang-ulang dengan menggunakan pelarut tertentu, sehingga semua komponen yang diinginkan akan

terisolasi. Prinsip sokhletasi ini adalah penyaringan yang berulang-ulang sehingga hasil yang didapat sempurna dan pelarut yang digunakan relatif sedikit. Bila penyaringan ini telah selesai, maka pelarutnya diuapkan kembali dan sisanya adalah zat yang tersari. Metode sokhletasi menggunakan suatu pelarut yang mudah menguap dan dapat melarutkan senyawa organik yang terdapat pada bahan tersebut, tapi tidak melarutkan zat padat yang tidak diinginkan

2.11. Sistem dan Metode Penambangan Aspal Buton

Metode penambangan dilakukan sejak tahun 1926 dilakukan secara terbuka (*open pit mining*), saat ini penambangan difokuskan pada lapangan Lawele dan Kabungka yang penambangan dimuat dengan *loader* ke *dump truck*, selanjutnya diangkat ke *stock file*/pelabuhan (Subarnas, S, dkk, 2001).

Sistem tambang terbuka adalah suatu sistem penambangan dimana seluruh aktivitas kerjanya berhubungan langsung dengan atmosfer atau udara luar.

Berdasarkan material yang ditambang, menurut (Subarnas, S, dkk, 2001) tambang terbuka dapat dibagi menjadi:

a) *Open Mine*

Open mine adalah cara-cara penambangan terbuka yang dilakukan untuk menggali endapan-endapan bijih metal seperti endapan bijih nikel, endapan bijih besi, endapan bijih tembaga dan sebagainya.

b) *Quarry*

Quarry adalah cara-cara penambangan terbuka yang dilakukan untuk menggali endapan-endapan bahan galian industri atau mineral industri, seperti batu marmer, batu granit, batuan desit, batu gamping dan lain- lain.

c) *Strip Mine*

Strip mine adalah cara-cara penambangan terbuka yang dilakukan untuk endapan-endapan yang letaknya mendatar atau sedikit miring. Yang harus diperhitungkan dalam penambangan cara ini adalah nisbah penguapan (*stripping ratio*) dari endapan yang akan ditambang, yaitu perbandingan banyaknya volume tanah penutup (m^3) yang harus dikupas untuk mendapatkan 1 ton endapan.

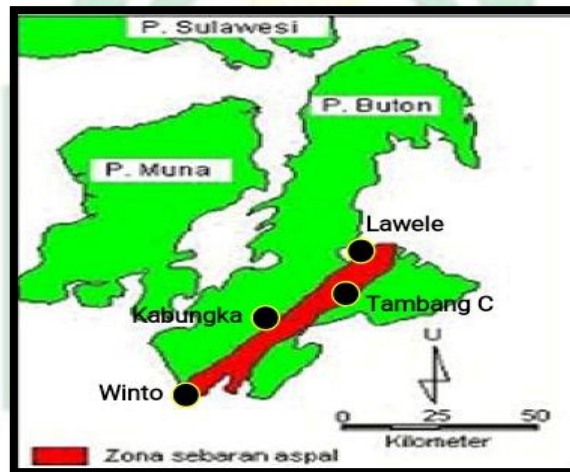
d) *Alluvial Mine*

Alluvial mine adalah tambang terbuka yang diterapkan untuk menambang endapan-endapan alluvial, misalnya tambang bijih timah, pasir besi, emas dan lain- lain.

BAB III METODE PENELITIAN

3.1. Waktu dan Tempat Penelitian

Waktu dan tempat penelitian ini telah dilaksanakan di Laboratorium PT. Wika Bitumen, Pasarwajo, Kabupaten Buton, Sulawesi Tenggara. Penelitian ini dilaksanakan mulai tanggal 03 Agustus sampai 31 Agustus 2017. Berikut lokasi pengambilan sampel dapat dilihat pada gambar 3.1 yaitu:



Gambar 3.1 Lokasi pengambilan sampel.

3.2. Alat dan Bahan

1. Alat

Peralatan yang telah digunakan dalam penelitian ini adalah:

- a. Palu untuk memecahkan batuan aspal buton sampai ukuran yang diinginkan.
- b. Neraca digital untuk menimbang bahan.

- c. Oven sebagai proses penyulingan untuk menghilangkan kadar air yang terkandung selama proses ekstraksi.
- d. Tiang penyangga, burner, dudukan labu dan kasa asbes.
- e. Alat sokhlet: kondensor, tabung skala, pipa F, sifon, labu alas bulat, hot plate.
- f. Kompor sebagai pemanas sampel aspal Buton saat proses ekstraksi.
- g. Alat-alat gelas, seperti cawan porselin, gelas ukur, pipet, *beaker glass*, corong, spatula, *filter paper* dan lain-lain sebagai wadah bahan dan alat bantu penelitian.
- h. Ayakan.
- i. Sendok.

2. Bahan

Bahan yang telah digunakan dalam penelitian ini adalah:

- a. Batuan aspal Buton dari Lawele, Tambang C, Winto dan Kabungka.
- b. Air
- c. Larutan *karbon tetraklorida* (CCl_4)
- d. Larutan *xylol* (C_8H_{10})
- e. Tissue
- f. Kertas saring
- g. Benang
- h. Pulpen dan buku
- i. Kantung plastik
- j. Korek api

3.3. Prosedur Kerja

1) Tahap preparasi sampel

Sampel yang telah digunakan adalah batuan aspal Buton yang berasal dari daerah Lawele, Winto, Tambang C dan Kabungka, di pulau Buton, Sulawesi Tenggara. Sebelum ekstraksi, batuan aspal Buton dihancurkan terlebih dahulu menggunakan palu sampai ukuran yang diinginkan. Setelah mendapatkan ukuran yang lebih kecil, kemudian disaring untuk mendapatkan ukuran yang seragam, yaitu ± 1 mm.

2) Tahap ekstraksi kadar air dengan metode sokhlet

Tahap ekstraksi yang dilakukan pada kadar air dengan metode sokhlet dapat diuraikan sebagai berikut:

- a. Menyiapkan alat dan bahan yang digunakan.
- b. Menimbang cawan kosong menggunakan neraca digital dengan massa 68,44 gr.
- c. Memasukkan sampel atau aspal ke dalam cawan tersebut dan menimbang dengan massa 100 gram.
- d. Memasukkan sampel aspal yang telah ditimbang ke dalam tabung ekstraksi.
- e. Menyiapkan larutan *xylol* (C_8H_{10}) sebanyak 100 ml dan kemudian dituang ke dalam tabung ekstraksi yang sudah berisi sampel.
- f. Menyiapkan tabung penampung ekstraksi kandungan air yang nantinya akan dirangkaikan pada labu ekstraksi dan tabung pendingin serta tabung skala.

- g. Menyiapkan kasa asbes, tiang penyangga, *burner* dan dudukan labu agar dalam proses pemanasan sampel tidak mengenai labu ekstraksi.
- h. Menyalahkan pemanas atau kompor gas (besar apinya dikontrol) untuk memulai ekstraksi kadar air.
- i. Menunggu hingga uap air benar-benar habis masuk ke dalam tabung skala dengan waktu ± 10 menit agar kandungan air dapat terbaca.
- j. Melakukan kegiatan awal sampai akhir dengan sampel yang berbeda.

Tabel 3.1: Pengamatan kadar air.

Sampel Wilayah	Volume air dalam tabung skala (ml)	Kadar air (%)
Winto
Lawele
Tambang C
Kabungka

Perhitungan kadar air menggunakan rumus:

$$\text{Kadar air} = \frac{A}{100} \times B \quad (3.1)$$

Keterangan:

A = massa sampel (gram)

B = volume air dalam tabung skala (ml)

3) Tahap ekstraksi kadar aspal Buton dengan metode sokhlet

Langkah-langkah yang telah dilakukan dalam prosedur ekstraksi kadar aspal Buton dengan metode sokhlet adalah sebagai berikut:

- a) Menimbang kertas saring dengan menggunakan neraca digital dengan massa 2,13 gram kemudian mencatat massa kertas saring dalam analisis kadar aspal.
- b) Memasukkan sampel pada kertas saring yang telah dibuat kemudian mengikat ujung kertas saring tersebut.
- c) Menimbang sampel yang telah dimasukkan ke dalam kertas saring lalu mencatat massa sampel tersebut.
- d) Memasukan kertas saring yang berisi sampel ke dalam tabung ekstraksi, kemudian mengisi larutan karbon tetraklorida (CCl_4) sebanyak 100 ml ke dalam tabung ekstraksi.
- e) Menghubungkan kondensor pendingin dengan tabung ekstraksi. Agar tidak terjadi kebocoran pada daerah penyambungan sebaiknya mengolesi dengan *grease* kemudian dijepit pada penyangga.
- f) Menyalahkan pemanas atau kompor gas untuk memulai ekstraksi kadar aspal.
- g) Proses ekstraksi dianggap selesai jika pelarut dalam tabung skala sudah berwarna putih kekuningan.
- h) Mengeringkan kertas saring yang berisi sampel menggunakan oven dengan suhu $\pm 110\text{ }^\circ\text{C}$ selama $1\frac{1}{2}$ jam, yang bertujuan untuk menghilangkan kadar air yang terkandung selama proses ekstraksi.

- i) Setelah kertas saring yang berisi sampel dikeringkan dalam oven dan didinginkan, kemudian melakukan penimbangan untuk melihat massa sampel yang telah dipisahkan dari bitumen.
- j) Melakukan kegiatan yang sama dengan sampel yang berbeda-beda.

Tabel 3.2: Pengamatan kadar aspal.

Sampel Wilayah	Massa kertas saring, A (gr)	Pengujian	Massa sampel (gr)	Massa sampel kering, B (gr)	Massa mineral + massa kertas saring, C (gr)	Kadar aspal (%)
Winto
	
Lawele
	
Tambang C
	
Kabungka
	

Perhitungan kadar aspal menggunakan rumus:

$$\text{Kadar aspal} = 1 - \left(\frac{C-A}{B} \right) \times 100 \% \quad (3.2)$$

Keterangan:

A = massa kertas saring (gram)

B = massa sampel kering (gram)

C = massa mineral + massa kertas saring (gram)

4) Perhitung penurunan massa aspal

Setelah ekstraksi kadar aspal, aspal dikeringkan ke dalam oven dengan suhu ± 110 °C selama 1½ jam. Setelah pemanasan dalam oven kemudian aspal ditimbang kembali untuk didapatkan penurunan massa aspal.

Tabel 3.3: Pengamatan penurunan massa aspal.

Sampel Wilayah	Massa sampel, a (gr)	Massa mineral, b (gr)	Penurunan massa sampel (%)
Winto
Lawele
Tambang C
Kabungka

Perhitungan penurunan massa menggunakan rumus:

$$\text{Penurunan massa} = \frac{a-b}{a} \times 100 \% \quad (3.3)$$

Keterangan:

a = massa benda uji /massa sampel (gram)

b = massa benda uji setelah pemanasan (massa mineral) (gram)

3.5. Bagan Alir Penelitian

Bagan alir konsep penelitian yang telah diteliti adalah sebagai berikut:



Gambar 3.2: Bagan alir yang telah dilakukan dalam penelitian.

BAB IV

HASIL PENELITIAN DAN PEMBAHASAN

Penelitian ini telah dilakukan di Laboratorium PT. Wika bitumen, Pasarwajo. Pada penelitian ini sampel yang digunakan adalah sampel aspal Buton yang berasal dari Lawele, Winto, Tambang C dan Kabungka. Aspal Buton yang terdapat di Pulau Buton, memiliki sifat yang berbeda-beda tergantung di daerah mana Asbuton tersebut diperoleh khususnya kandungan bitumennya, kandungan bitumen dari daerah Lawele, Tambang C banyak mengandung silikat dan bersifat higroskopis (mudah menyerap air) serta berdasarkan dari uji kimia bahwa bitumen Asbuton Lawele dan Tambang C yang bersifat relatif lunak dan memiliki kadar aspal yang tinggi, Winto mempunyai keawetan yang baik dan tidak terkena pengaruh buruk paraffin, sedangkan Kabungka karakteristiknya bersifat keras serta banyak mengandung karbonat.

Berdasarkan 4 lokasi pengambilan sampel yang telah diambil dengan kedalaman yang tidak bervariasi untuk diekstraksi kadar air dan kadar aspal. Sebelum proses ekstraksi batuan aspal dihancurkan terlebih dahulu kemudian disaring untuk mendapatkan ukuran yang seragam ± 1 mm. Setelah batuan aspal dihancurkan kemudian melakukan tahap ekstraksi untuk menentukan % kadar air dan % kadar aspal. Setelah ekstraksi kadar aspal penurunan massa aspal dapat ditentukan. Pada ekstraksi kadar air larutan yang digunakan adalah larutan *xylol* (C_8H_{10}) yang berfungsi untuk memisahkan kadar air dan sampel saat proses destilasi berlangsung sedangkan pada ekstraksi kadar aspal larutan yang digunakan adalah *carbon*

tetraclorida (CCl_4) karena pelarut yang digunakan lebih sedikit efisiensi bahan dan larutan sari yang dialirkan melalui kertas saring tetap tinggal dalam labu.

Secara geografis kabupaten Buton terletak antara $4,96^\circ - 6,25^\circ$ LS dan $12,00^\circ - 123,34^\circ$ BT dengan deposit aspal Buton membentang dari kecamatan Lawele sampai Sampolawa sepanjang ± 75 km dengan lebar 12,5 km yang meliputi daerah Lawele, Winto, Kabungka dan Tambang C. Jumlah deposit aspal dari Lawele ± 210 juta ton, Winto ± 32 juta ton, Tambang C ± 170 juta ton dan Kabungka ± 60 juta ton, dengan kadar aspal yang bervariasi.

4.1. Hasil Analisis Kadar Air

Standar pasaran yang ditetapkan oleh pihak manajemen perusahaan untuk kadar air sesuai dengan kontrak penjualan dari metode SNI 06-2490-1991 adalah 2-16 %.

Massa cawan = 68,44 gram

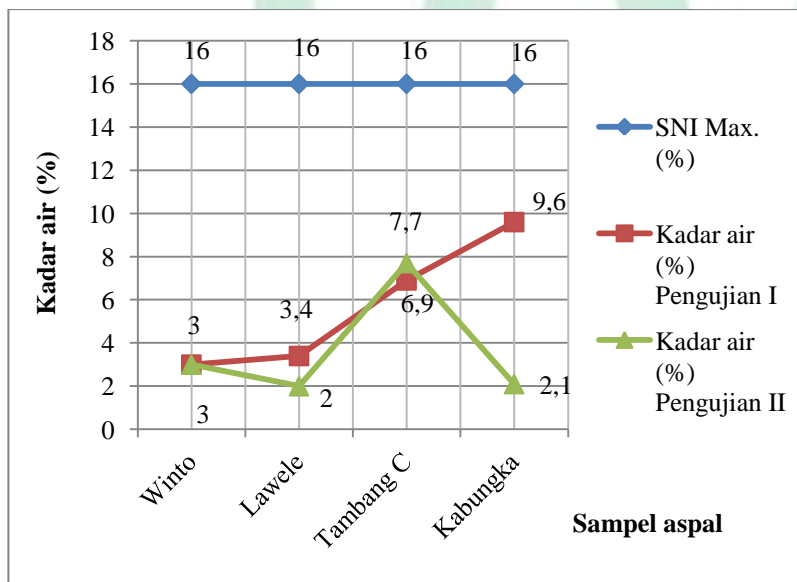
Massa sampel = 100 gram.

Tabel 4.1: Hasil analisis kadar air.

Sampel Wilayah	Volume air dalam tabung (ml)		Kadar air (%)	
	Pengujian I	Pengujian II	Pengujian I	Pengujian II
Winto	3	3	3	3
Lawele	3,4	2	3,4	2
Tambang C	6,9	7,7	6,9	7,7
Kabungka	9,6	2,1	9,6	2,1

Pada grafik 4.1 menunjukkan nilai kadar air tiap-tiap sampel pada pengujian I di atas untuk sampel dari Winto diperoleh nilai kadar air 3 %, sampel dari Lawele diperoleh nilai kadar air 3,4 %, dari Tambang C diperoleh kadar air 6,9 % dan dari Kabungka diperoleh nilai kadar air 9,6 %. Sedangkan pada pengujian II adalah dari Winto diperoleh nilai kadar air 3 %, sampel dari Lawele diperoleh nilai kadar air 2 %, dari Tambang C diperoleh kadar air 7,7 % dan dari Kabungka diperoleh nilai kadar air 2,1 %. Dari hasil grafik di atas menunjukkan bahwa kadar air dari sampel aspal Winto, Lawele, Tambang C dan Kabungka telah memenuhi standar pasaran yang ditetapkan pihak manajemen perusahaan untuk aspal Buton dari Winto, Lawele, Tambang C dan Kabungka (PT. Wika Bitumen 2016). Sedangkan hasil penelitian ini rata-rata di bawah standar dan ini sangat bagus untuk kualitas jual.

Grafik 4.1: Hasil pengujian kadar air pada aspal.



Berdasarkan hasil penelitian kadar air pada aspal Buton telah memenuhi standar pasaran. Namun, ada kadar air pada aspal sangat rendah seperti sampel dari

Lawele yaitu sebesar 2 % dan Kabungka sebesar 2,1 % pada pengujian II hal ini terjadi karena dapat dipengaruhi oleh tingkat cuaca panas pada saat pengambilan sampel bila semakin tinggi cuaca panas maka semakin rendah jumlah kandungan air dalam batuan aspal begitu pula sebaliknya apabila sampel diambil pada musim hujan maka kandungan air dalam batuan aspal semakin tinggi karena tinggi rendahnya kadar air bergantung pada cuaca. Berdasarkan hasil penelitian sampel yang diteliti sangat baik karena hasil yang diperoleh sangat minimal seperti yang distandarkan dan sudah bisah dilakukan proses pemasaran.

4.2. Hasil Analisis Kadar aspal

Berdasarkan standar pasaran yang ditetapkan oleh pihak manajemen perusahaan untuk pengujian kadar aspal sesuai dengan kontrak penjualan dari metode SNI 06-3640-1994 untuk Winto adalah 20-24 %, Lawele dan Tambang C adalah 20-35 % dan Kabungka 18-27 %.

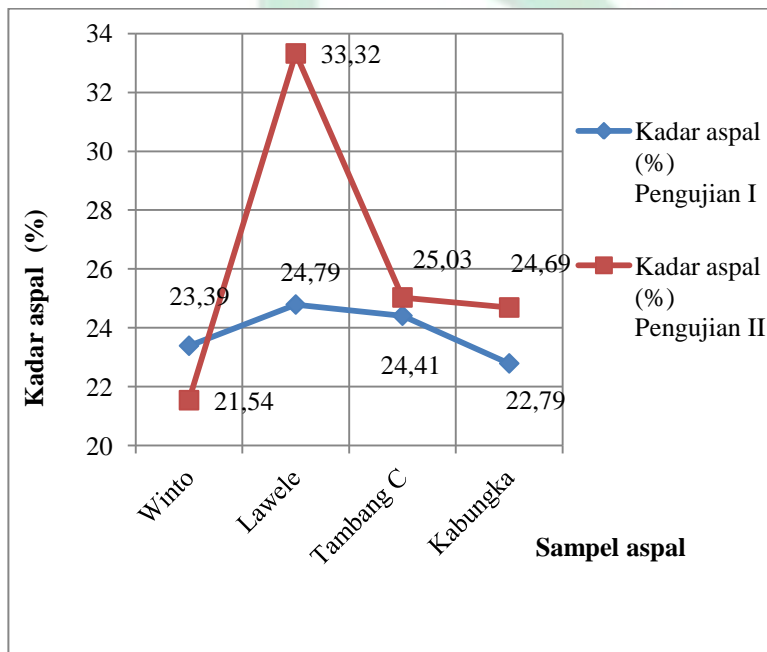
Tabel 4.2: Hasil analisis kadar aspal Buton.

Sampel Wilayah	Massa kertas saring, A (gr)	Pengujian	Massa sampel (gr)	Massa sampel kering, B (gr)	Massa mineral + massa kertas saring, C (gr)	Kadar aspal (%)
Winto	2,13	I	74,51	72,28	57,50	23,39
		II	77,16	74,85	60,85	21,54
Lawele	2,13	I	75,19	72,83	56,9	24,79
		II	66,26	64,94	45,43	33,32
Tambang C	2,13	I	76,86	71,56	56,22	24,41
		II	80,98	74,75	58,17	25,03
Kabungka	2,13	I	84,49	75,9	60,73	22,79

		II	82,06	80,34	62,63	24,69
--	--	----	-------	-------	-------	-------

Berdasarkan grafik 4.2 telah diperoleh nilai kadar aspal pada pengujian I di atas untuk sampel dari Winto diperoleh nilai kadar aspal sebesar 23,39 %, sampel dari Lawele diperoleh nilai kadar aspal sebesar 24,79 %, dari Tambang C diperoleh kadar aspal sebesar 24,41 % dan dari Kabungka nilai kadar aspal sebesar 22,79 % sedangkan pada pengujian II untuk sampel dari Winto diperoleh nilai kadar aspal sebesar 21,54 %, sampel dari Lawele diperoleh nilai kadar aspal sebesar 33,32 %, dari Tambang C diperoleh kadar aspal sebesar 25,03 % dan dari Kabungka nilai kadar aspal sebesar 24,69 %.

Grafik 4.2: Hasil pengujian kadar aspal.



Berdasarkan hasil penelitian yang telah diperoleh menunjukkan bahwa kandungan aspal dari 4 lokasi pengambilan sampel telah memenuhi standar

pemasaran yang ditetapkan oleh pihak manajemen perusahaan pada aspal Buton dan cocok untuk dilakukan penjualan. Namun, bila kadar aspal menurun maka diakibatkan oleh minyak ringan yang menguap saat proses ekstraksi berlangsung. Penurunan kadar air sesuai teori bahwa semakin rendah kadar air yang dikandung maka semakin baik kualitas aspal dan bisa dijadikan stok penjualan.

4.3. Penurunan massa aspal

Penurunan massa aspal dapat diuji dengan memanaskan sampel aspal yang telah diketahui massa awalnya dan telah dikeringkan dalam oven dengan suhu ± 110 °C. Kemudian aspal ditimbang untuk menentukan kehilangan massa aspal tersebut. Berdasarkan standar pasaran yang ditetapkan oleh pihak manajemen perusahaan untuk penurunan massa aspal sesuai dengan kontrak penjualan dari metode SNI 06-2440-1991 adalah 0,1 – 0,8 %.

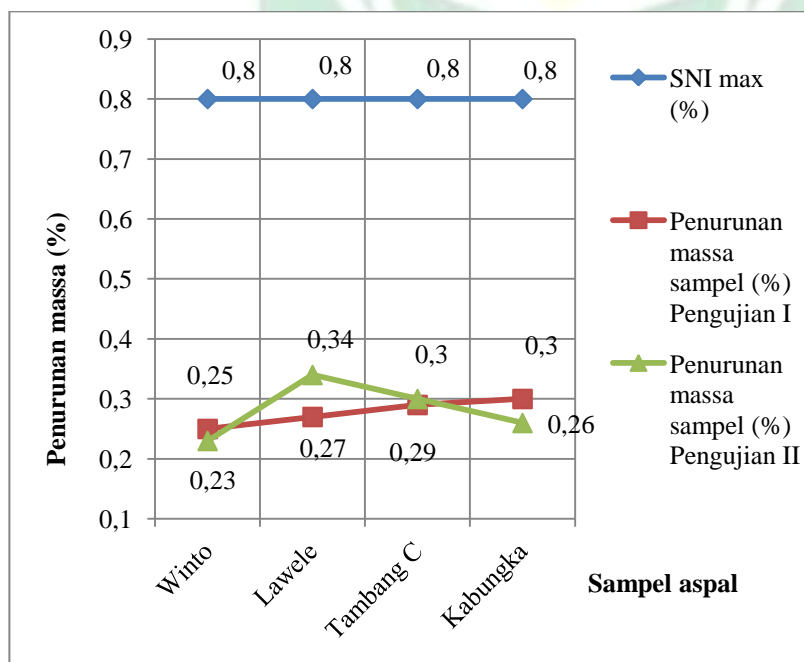
Tabel 4.3: Hasil analisis penurunan massa aspal.

Sampel Wilayah	Massa sampel, a (gr)		Massa mineral, b (gr)		Penurunan massa sampel (%)	
	Pengujian I	Pengujian II	Pengujian I	Pengujian II	Pengujian I	Pengujian II
Winto	74,51	77,16	55,37	58,72	0,25	0,23
Lawele	75,19	66,26	54,77	43,3	0,27	0,34
Tambang C	76,86	80,98	54,09	56,04	0,29	0,3
Kabungka	84,49	82,06	58,6	60,5	0,3	0,26

Berdasarkan grafik 4.3 menunjukkan bahwa penurunan massa aspal pada pengujian I di atas untuk sampel dari Winto diperoleh 0,25 %, sampel dari Lawele

diperoleh 0,27 %, dari Tambang C diperoleh 0,29 % dan dari Kabungka nilai 0,3 % sedangkan pada pengujian II untuk sampel dari Winto diperoleh penurunan massa aspal sebesar 0,23 %, sampel dari Lawele diperoleh 0,34 %, dari Tambang C diperoleh 0,3 % dan dari Kabungka 0,26 %. Penurunan atau kehilangan massa aspal disebabkan oleh pengurangan bahan-bahan yang mudah menguap dalam aspal. Pengurangan massa yang besar menunjukkan banyaknya bahan-bahan yang hilang karena penguapan dan hal ini mengakibatkan aspal tersebut akan mudah mengeras dan menjadi rapuh.

Grafik 4.3: Hasil pengujian penurunan massa aspal.



BAB V

PENUTUP

5.1 Kesimpulan

Berdasarkan hasil penelitian dan pembahasan yang telah diuraikan, maka kesimpulan yang diperoleh dari hasil ekstraksi kadar air dan kadar aspal dengan menggunakan metode sokhlet adalah:

1. Kadar air pada pengujian I yang dapat diekstraksi dengan metode sokhlet adalah sampel dari Winto sebesar 3 %, dari Lawele sebesar 3,4 %, dari Tambang C sebesar 6,9 % dan dari Kabungka sebesar 9,6 %. Sedangkan pada pengujian II yang dapat diekstraksi dengan metode sokhlet adalah dari Winto sebesar 3 %, dari Lawele diperoleh 2 %, dari Tambang C diperoleh 7,7 % dan dari Kabungka diperoleh 2,1 %. Dengan standar kadar air yang telah ditetapkan oleh surat edaran penjualan maksimal sebesar 16 % dan minimal 2 %, kadar air yang diperoleh dari Winto, Lawele, Tambang C dan Kabungka memenuhi syarat yang telah ditetapkan.
2. Kadar aspal Buton pada pengujian I dengan menggunakan metode sokhlet dari Winto diperoleh sebesar 23,39 %, dari Lawele sebesar 24,79 %, Tambang C sebesar 24,41 % dan dari Kabungka sebesar 22,79 %. Sedangkan pada pengujian II dari Winto diperoleh sebesar 21,54 %, dari Lawele sebesar 33,32 %, Tambang C sebesar 25,03 % dan dari Kabungka sebesar 24,69 %. Hal ini merupakan kadar aspal yang tinggi.

3. Penurunan massa aspal Buton yang telah diekstraksi dengan metode sokhlet pada pengujian I adalah dari Winto sebesar 0,25 %, Lawele sebesar 0,27 %, Tambang C sebesar 0,29 % dan Kabungka sebesar 0,3 %. Pada pengujian II dari Winto sebesar 0,23 %, Lawele sebesar 0,34 %, Tambang C sebesar 0,3 % dan Kabungka sebesar 0,26 %.

5.2 Saran

Setelah melakukan penelitian maka dapat disarankan hal-hal sebagai berikut:

1. Sebaiknya peneliti selanjutnya menggunakan larutan yang bervariasi saat ekstraksi kadar aspal Buton dan berat sampel divariasikan juga.
2. Sebaiknya peneliti selanjutnya menggunakan sampel aspal Buton dengan kedalaman yang bervariasi.

DAFTAR PUSTAKA

- Affandi, Furqon. 2008. *Karakteristik Bitumen Asbuton Butir untuk Campuran Beraspal Panas*. Jurnal Pusat Litbang Jalan dan Jembatan: Bandung.
- Arisat, dkk. 2016. *Fisika dan Rekayasa Pengelolaan Aspal Buton (Persiapan Materi Fisika Mineral-Pertambangan Dosen Program Studi Pendidikan Fisika Universitas Halu Oleo)*. Jurnal Prosiding Simposium Nasional Inovasi dan Pembelajaran Sains. Bandung: Indonesia.
- Bina Marga. 2011. *Bahan Aspal dan Asbuton untuk Perkerasan Jalan*, Departemen Pekerjaan Umum, Direktorat Jenderal Bina Marga.
- Departemen Agama RI. 2010. *Al-Quran dan Terjemahnya*. Al-Hikmah. Diponegoro: Bandung.
- Fauzi, Hendra. 2012. *Ekstraksi Bitumen dari Batuan Aspal Buton Menggunakan Gelombang Mikro dengan Pelarut N-Heptana, Toluena dan Etanol*. Skripsi Fakultas Teknik, Program Studi Teknik Kimia, Universitas Indonesia: Depok.
- Giancoli. 2001 *Fisika Edisi Kelima Jilid 1*. Erlangga: Jakarta.
- Hadiwisastra, S. 2009. *Tinjauan Kondisi Aspal Alam dalam Cekungan Buton*. Jurnal Riset Geologi dan Pertambangan Jilid 19 No. 1.
- Nono, dkk. 2003. *Kajian Batasan Nilai Penetrasi, Titik Lembek dan indeks Penetrasi Aspal yang Sesuai dengan Kelas Kinerja Aspal untuk Perkerasan Jalan di Indonesia*. Jurnal Litbang Jalan Volume 20. 3 Oktober 2003.
- Nuryanto, Agus. 2009. *Aspal Buton (Asbuton) dan Propelan Padat*. Jakarta: Departemen Pekerjaan Umum.
- Puslitbang Jalan dan Jembatan. 2014. *Manual Integrasi Teknologi Asbuton*. Bandung: Kementerian Pekerjaan Umum dan Perumahan Rakyat (PUPR).
- Ronald J. Cominsky. 1994. *The Supperpave Mix Design Manual for New Construction and Manual, Strategis Highway Research Program, Washington DC*.

- Syaifuddin. 2013. *Analisa Parameter Marshall Aspal Beton Ac-Wc dengan Menggunakan Campuran Retona Blend 55 dan Aspal Pen 60/70*. Jurnal Jurusan Teknik Sipil Politeknik Negeri Lhokseumawe. Volume 5. No. 2.
- Subarnas, S, dkk, 2001. *Penyelidikan Pendahuluan Endapan Bitumen Padat di Daerah Pasarwajo dan Sekitarnya, Kabupaten Buton, Propinsi Sulawesi Tenggara, DIM, Bandung*.
- Tamrin. 2016. *Analisis Kadar Air dan Kadar Bitumen Aspal Buton (Asbuton) Desa Bungi dengan Metode Sokhlet. Skripsi Jurusan Fisika UIN Alauddin Makassar*.
- Tobing, S.M. 2005. *Inventarisasi Bitumen Padat di Daerah Sampolawa, Kabupaten Buton, Sulawesi Tenggara, Sub Dit Batubara, DIM, Bandung*
- Widyatna D, Hutamadi R dan Sutrisno. 2002. *Tinjauan Konservasi Aspal Buton. Direktorat Inventarisasi mineral: Bandung*.

RIWAYAT HIDUP



Teti Hasriana atau sering dipanggil “Teti” lahir di Biwinapada Kec. Siompu Kab. Buton pada tanggal 16 Juni 1994. Merupakan anak pertama dari buah kasih cinta oleh kedua orang tua yang bernama Muksin B. dan Kudusia.

Pendidikan formal dimulai dari sekolah dasar di SDN 1 Biwinapada pada tahun 2000 dan lulus pada tahun 2006.

Pada tahun yang sama penulis melanjutkan pendidikan di Sekolah Menengah Pertama (SMPN 1 Siompu) dan lulus pada tahun 2009 dan pada tahun yang sama pula penulis melanjutkan lagi pendidikannya di Sekolah Menengah Atas (SMAN 1 Siompu) dan lulus pada tahun 2012. Penulis kini melanjutkan pendidikannya di perguruan tinggi Universitas Islam Negeri (UIN) Alauddin Makassar Jurusan FISIKA Fakultas Sains dan Teknologi. Penulis berharap bahwa, semoga jurusan fisika ini nantinya dapat membawa penulis menuju tangga kesuksesan dan dapat menjadi tenaga praktisi dan peneliti dalam bidang ilmu fisika yang terintegrasi dengan ilmu-ilmu keislaman, seperti misi dari fisika. Aamiin.

The logo of Universitas Islam Negeri Alauddin Makassar is a green emblem featuring a stylized archway with a yellow sun-like symbol in the center. Below the emblem, the text "UNIVERSITAS ISLAM NEGERI ALAUDDIN MAKASSAR" is displayed in green, with "ALAUDDIN" in a larger font.

LAMPIRAN I

UNIVERSITAS ISLAM NEGERI
ALAUDDIN
M A K A S S A R

A. Hasil analisis kadar air

Untuk mengetahui kadar air menggunakan rumus:

$$\text{Kadar air} = \frac{A}{100} \times B$$

Keterangan:

A = massa benda uji / massa sampel (gram)

B = volume air dalam tabung skala setelah ekstraksi (ml)

Tabel: Hasil analisis perhitungan uji kadar air sampel aspal.

No.	Sampel Wilayah	Pengujian	Perhitungan kadar air				Hasil kadar air (%)
			Massa cawan (gr)	Massa sampel + massa cawan (gr)	Massa sampel, A (gr)	Volume air dalam tabung skala, B (ml)	
1.	Winto	I	68,44	168,44	100	3	3
		II	68,44	168,44	100	3	3
2.	Lawele	I	68,44	168,44	100	3,4	3,4
		II	68,44	168,44	100	2	2
3.	Tambang C	I	68,44	168,44	100	6,9	6,9
		II	68,44	168,44	100	7,7	7,7
4.	Kabungka	I	68,44	168,44	100	9,6	9,6
		II	68,44	168,44	100	2,1	2,1

Perhitungan pengujian kadar air:

a) Sampel Winto

I. 1 ml = 1 gram

A = 100 gram

B = 3 ml = 3 gram

$$\text{Kadar air} = \frac{A}{100} \times B$$

$$= \frac{100 \text{ gr}}{100} \times 3 \text{ gr}$$

$$= 3 \%$$

II. 1 ml = 1 gram

$$A = 100 \text{ gram}$$

$$B = 3 \text{ ml} = 3 \text{ gram}$$

$$\text{Kadar air} = \frac{A}{100} \times B$$

$$= \frac{100 \text{ gr}}{100} \times 3 \text{ gr}$$

$$= 3 \%$$

b) Sampel Lawele

I. 1 ml = 1 gram

$$A = 100 \text{ gram}$$

$$B = 3,4 \text{ ml} = 3,4 \text{ gram}$$

$$\text{Kadar air} = \frac{A}{100} \times B$$

$$= \frac{100}{100} \times 3,4$$

$$= 3,4 \%$$

II. 1 ml = 1 gram

$$A = 100 \text{ gram}$$

$$B = 2 \text{ ml} = 2 \text{ gram}$$

$$\text{Kadar air} = \frac{A}{100} \times B$$

$$= \frac{100 \text{ gr}}{100} \times 2 \text{ gr}$$

$$= 2 \%$$

c) Sampel Tambang C

I. 1 ml = 1 gram

$$A = 100 \text{ gram}$$

$$B = 6,9 \text{ ml} = 6,9 \text{ gram}$$

$$\text{Kadar air} = \frac{A}{100} \times B$$

$$= \frac{100 \text{ gr}}{100} \times 6,9 \text{ gr}$$

$$= 6,9 \%$$

II. 1 ml = 1 gram

$$A = 100 \text{ gram}$$

$$B = 6,9 \text{ ml} = 6,9 \text{ gram}$$

$$\text{Kadar air} = \frac{A}{100} \times B$$

$$= \frac{100 \text{ gr}}{100} \times 7,7 \text{ gr}$$

$$= 7,7 \%$$

d) Sampel Kabungka

I. 1 ml = 1 gram

$$A = 100 \text{ gram}$$

$$B = 9,6 \text{ ml} = 9,6 \text{ gram}$$

$$\text{Kadar air} = \frac{A}{100} \times B$$

$$= \frac{100 \text{ gr}}{100} \times 9,6 \text{ gr}$$

$$= 9,6 \%$$

II. 1 ml = 1 gram

$$2,1 \text{ ml} = 2,1 \text{ gram}$$

$$A = 100 \text{ gram}$$

$$B = 2,1 \text{ ml} = 2,1 \text{ gram}$$

$$\text{Kadar air} = \frac{A}{100} \times B$$

$$= \frac{100 \text{ gr}}{100} \times 2,1 \text{ gr}$$

$$= 2,1 \%$$

B. Hasil analisis kadar aspal

Untuk mengetahui kadar aspal menggunakan rumus:

$$\text{Kadar aspal} = \left(1 - \frac{C-A}{A} \right) \times 100 \%$$

Keterangan:

A = massa kertas saring (gram)

B = massa sampel kering (gram)

C = massa mineral + massa kertas saring (gram)

Tabel: Hasil analisis uji kadar aspal.

No.	Sampel Wilayah	Pengujian	Parameter yang terukur	Nilai	Hasil Uji kadar aspal
1.	Winto	I	<ul style="list-style-type: none"> • Proses ekstraksi awal: Massa kertas saring (gr), (A) Massa sampel + massa kertas saring (gr) 	2,13 76,64	23,39 %

			Massa sampel (gr) 74,51 Kadar air dalam 100 gr Asbuton (%) 3 Massa air dalam 74,51 gr Asbuton (gr) 2,23 Massa sampel kering (gr), (B) 72,28 • Proses pengeringan: Massa mineral + kertas saring (gr), (C) 57,50 Massa mineral (gr) 55,37		
		II	• Proses ekstraksi awal: Massa kertas saring (gr), (A) 2,13 Massa sampel + massa kertas saring (gr) 79,29 Massa sampel (gr) 77,16 Kadar air dalam 100 gr Asbuton (%) 3 Massa air dalam 77,16 gr Asbuton (gr) 2,31 Massa sampel kering (gr), (B) 74,85 • Proses pengeringan: Massa mineral + kertas saring (gr), (C) 60,85 Massa mineral (gr) 58,72	21,54 (%)	
2.	Lawele	I	• Proses ekstraksi awal: Massa kertas saring (gr), (A) 2,13 Massa sampel + massa kertas saring (gr) 77,32 Massa sampel (gr) 75,19 Kadar air dalam 100 gr Asbuton (%) 3,4 Massa air dalam 75,19 gr Asbuton (gr) 2,36 Massa sampel kering (gr), (B) 72,83 • Proses pengeringan: Massa mineral + kertas saring (gr), (C) 56,9 Massa mineral (gr) 54,77	24,79 %	
		II	• Proses ekstraksi awal: Massa kertas saring (gr), (A) 2,13 Massa sampel + massa kertas saring (gr) 68,39 Massa sampel (gr) 66,26	33,32 %	

			Kadar air dalam 100 gr Asbuton (%) Massa air dalam 66,26 gr Asbuton (gr) Massa sampel kering (gr), (B) • Proses pengeringan: Massa mineral + kertas saring (gr), (C) Massa mineral (gr)	2 1,32 64,94 45,43 43,3	
3.	Tambang C	I	• Proses ekstraksi awal: Massa kertas saring (gr), (A) Massa sampel + massa kertas saring (gr) Massa sampel (gr) Kadar air dalam 100 gr Asbuton (%) Massa air dalam 76,86 gr Asbuton (gr) Massa sampel kering (gr), (B) • Proses pengeringan: Massa mineral + kertas saring (gr), (C) Massa mineral (gr)	2,13 78,99 76,86 6,9 5,3 71,56 56,22 54,09	24,41 %
		II	• Proses ekstraksi awal: Massa kertas saring (gr), (A) Massa sampel + massa kertas saring (gr) Massa sampel (gr) Kadar air dalam 100 gr Asbuton (%) Massa air dalam 80,98 gr Asbuton (gr) Massa sampel kering (gr), (B) • Proses pengeringan: Massa mineral + kertas saring (gr), (C) Massa mineral (gr)	2,13 83,11 80,98 7,7 6,23 74,75 58,17 56,04	25,03 %
4.	Kabungka	I	• Proses ekstraksi awal: Massa kertas saring, (gr) (A) Massa sampel + massa kertas saring (gr) Massa sampel (gr) Kadar air dalam 100 gr Asbuton (%)	2,13 86,62 84,49 9,6	22,79 %

		Massa air dalam 84,49 gr Asbuton (gr) 8,59 Massa sampel kering (gr), (B) 75,9 • Proses pengeringan: Massa mineral + kertas saring (gr), (C) 60,73 Massa mineral (gr) 58,6	
	II	• Proses ekstraksi awal: Massa kertas saring, (gr) (A) 2,13 Massa sampel + massa kertas saring (gr) 84,19 Massa sampel (gr) 82,06 Kadar air dalam 100 gr Asbuton (%) 2,1 Massa air dalam 82,06 gr Asbuton (gr) 1,72 Massa sampel kering (gr), (B) 80,34 • Proses pengeringan: Massa mineral + kertas saring (gr), (C) 62,63 Massa mineral (gr) 60,5	24,69 %

Perhitungan pengujian kadar aspal:

a) Sampel Winto

$$\text{I. Kadar aspal} = \left(1 - \frac{C-A}{B}\right) \times 100 \%$$

$$= \left(1 - \frac{57,50 \text{ gr} - 2,13 \text{ gr}}{72,28 \text{ gr}}\right) \times 100 \%$$

$$= \left(1 - \frac{55,37 \text{ gr}}{72,28 \text{ gr}}\right) \times 100 \% = 23,39 \%$$

$$\text{II. Kadar aspal} = \left(1 - \frac{C-A}{B}\right) \times 100 \%$$

$$= \left(1 - \frac{60,85 \text{ gr} - 2,13 \text{ gr}}{74,85 \text{ gr}}\right) \times 100 \%$$

$$= \left(1 - \frac{58,72 \text{ gr}}{74,85 \text{ gr}}\right) \times 100 \% = 21,54 \%$$

b) Sampel Aspal dari Lawele

$$\text{I. Kadar aspal} = \left(1 - \frac{C-A}{B}\right) \times 100 \%$$

$$= \left(1 - \frac{56,9 \text{ gr} - 2,13 \text{ gr}}{72,83 \text{ gr}}\right) \times 100 \%$$

$$= \left(1 - \frac{54,77 \text{ gr}}{72,83 \text{ gr}}\right) \times 100 \% = 24,79 \%$$

$$\text{II. Kadar aspal} = \left(1 - \frac{C-A}{B}\right) \times 100 \%$$

$$= \left(1 - \frac{45,43 \text{ gr} - 2,13 \text{ gr}}{64,94 \text{ gr}}\right) \times 100 \%$$

$$= \left(1 - \frac{43,3 \text{ gr}}{64,94 \text{ gr}}\right) \times 100 \% = 33,32 \%$$

c) Sampel Aspal dari Tambang C

$$\text{I. Kadar aspal} = \left(1 - \frac{C-A}{B}\right) \times 100 \%$$

$$= \left(1 - \frac{56,22 \text{ gr} - 2,13 \text{ gr}}{71,56 \text{ gr}}\right) \times 100 \%$$

$$= \left(1 - \frac{54,09 \text{ gr}}{71,56 \text{ gr}}\right) \times 100 \% = 24,41 \%$$

$$\text{II. Kadar aspal} = \left(1 - \frac{C-A}{B}\right) \times 100 \%$$

$$= \left(1 - \frac{58,17 \text{ gr} - 2,13 \text{ gr}}{74,75 \text{ gr}}\right) \times 100 \%$$

$$= \left(1 - \frac{56,04 \text{ gr}}{74,75 \text{ gr}}\right) \times 100 \% = 25,03 \%$$

d) Sampel dari Kabungka

$$\text{I. Kadar aspal} = \left(1 - \frac{C-A}{B}\right) \times 100 \%$$

$$= \left(1 - \frac{60,73 \text{ gr} - 2,13 \text{ gr}}{75,9 \text{ gr}}\right) \times 100 \%$$

$$= \left(1 - \frac{58,6 \text{ gr}}{75,9 \text{ gr}}\right) \times 100 \% = 22,79 \%$$

$$\text{II. Kadar aspal} = \left(1 - \frac{C-A}{B}\right) \times 100 \%$$

$$= \left(1 - \frac{62,63 \text{ gr} - 2,13 \text{ gr}}{80,34 \text{ gr}}\right) \times 100 \%$$

$$= \left(1 - \frac{60,5 \text{ gr}}{80,34 \text{ gr}}\right) \times 100 \% = 24,69 \%$$

Tabel: Hasil analisis pengujian kadar aspal Buton.

Sampel Wilayah	Massa kertas saring, A (gr)	Pengujian	Massa sampel (gr)	Massa sampel kering, B (gr)	Massa mineral + massa kertas saring, C (gr)	Kadar aspal (%)
Winto	2,13	I	74,51	72,28	57,50	23,39
		II	77,16	74,85	60,85	21,54
Lawele	2,13	I	75,19	72,83	56,9	24,79
		II	66,26	64,94	45,43	33,32
Tambang C	2,13	I	76,86	71,56	56,22	24,41
		II	80,98	74,75	58,17	25,03
Kabungka	2,13	I	84,49	75,9	60,73	22,79
		II	82,06	80,34	62,63	24,69

C. Analisis penurunan massa aspal

Rumus penurunan massa:

$$\text{Penurunan massa} = \frac{a-b}{a} \times 100 \%$$

Keterangan:

a = massa benda uji / massa sampel (gram).

b = massa benda uji setelah pemanasan (massa mineral) (gram).

a) Sampel Winto

$$\text{I. Penurunan massa} = \frac{a-b}{a} \times 100 \%$$

$$= \frac{74,51 \text{ gr} - 55,37 \text{ gr}}{74,51 \text{ gr}} \times 100 \%$$

$$= 0,25 \%$$

$$\text{II. Penurunan massa} = \frac{a-b}{a} \times 100 \%$$

$$= \frac{77,16 \text{ gr} - 58,72 \text{ gr}}{77,16 \text{ gr}} \times 100 \%$$

$$= 0,23 \%$$

b) Sampel Lawele

$$\text{I. Penurunan massa} = \frac{a-b}{a} \times 100 \%$$

$$= \frac{75,19 \text{ gr} - 54,77 \text{ gr}}{75,19 \text{ gr}} \times 100 \%$$

$$= 0,27 \%$$

$$\text{II. Penurunan massa} = \frac{a-b}{a} \times 100 \%$$

$$= \frac{66,26 \text{ gr} - 43,3 \text{ gr}}{66,26 \text{ gr}} \times 100 \%$$

$$= 0,34 \%$$

c) Sampel Tambang C

$$\text{I. Penurunan massa} = \frac{a-b}{a} \times 100 \%$$

$$= \frac{76,86 \text{ gr} - 54,09 \text{ gr}}{76,86 \text{ gr}} \times 100 \%$$

$$= 0,29 \%$$

$$\text{II. Penurunan massa} = \frac{a-b}{a} \times 100 \%$$

$$= \frac{80,98 \text{ gr} - 56,04 \text{ gr}}{80,98 \text{ gr}} \times 100 \%$$

$$= 0,3 \%$$

d) Sampel Kabungka

$$\text{I. Penurunan massa} = \frac{a-b}{a} \times 100 \%$$

$$= \frac{84,49 \text{ gr} - 58,6 \text{ gr}}{84,49 \text{ gr}} \times 100 \%$$

$$= 0,3 \%$$

$$\text{II. Penurunan massa} = \frac{a-b}{a} \times 100 \%$$


$$= \frac{82,06 \text{ gr} - 60,5 \text{ gr}}{82,06 \text{ gr}} \times 100 \%$$

$$= 0,26 \%$$

Tabel: Hasil analisis pengujian penurunan massa aspal.

Sampel Wilayah	Massa sampel, a (gr)		Massa mineral, b (gr)		Penurunan massa sampel (%)	
	Pengujian I	Pengujian II	Pengujian I	Pengujian II	Pengujian I	Pengujian II
Winto	74,51	77,16	55,37	58,72	0,25	0,23
Lawele	75,19	66,26	54,77	43,3	0,27	0,34
Tambang C	76,86	80,98	54,09	56,04	0,29	0,3
Kabungka	84,49	82,06	58,6	60,5	0,3	0,26

LAMPIRAN II





Pengambilan sampel aspal Buton



Bongkahan aspal dari Tambang C



Sampel aspal dari Tb. C



Bongkahan aspal dari Kabungka



Sampel aspal dari Kabungka



Bongkahan aspal dari Winto



Sampel aspal dari Winto



Bongkahan aspal dari Lawele



Tambang aspal Lawele



Penghancuran sampel



Pemisahan sampel aspal Buton



Penimbangan cawan porselin




Memasukkan sampel dalam cawan



Penimbangan cawan porselin + sampel aspal



Larutan *xylol* (C_8H_{10})



Memasukkan Larutan xylol



Memulai proses ekstraksi kadar air



Proses ekstraksi kadar air setelah memasukkan larutan *xylol* (C_8H_{10})



Ekstraksi kadar air sudah berwarna putih kekuningan



Penimbangan kertas saring.



Memasukkan sampel aspal ke dalam kertas saring.



Penimbangan kertas saring + sampel sebelum ekstraksi kadar aspal.



Pemasukan sampel aspal ke dalam tabung ekstraksi untuk ekstraksi kadar aspal



Pemasukan larutan CCl_4



Proses ekstraksi kadar aspal pada pengujian I



Proses ekstraksi kadar aspal pada pengujian II



Proses pengeringan sampel setelah ekstraksi kadar aspal



Sampel yang telah dikeringkan dari oven

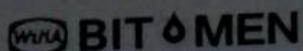


Penimbangan sampel aspal setelah pengeringan



LAMPIRAN III





BUTON NATURAL ASPHALT DEVELOPER

Nomor SE.01/01/A.MOPS.0139/2017

Banabungi, 01 Agustus 2017

Yang terhormat
 Dekan Sains dan Teknologi
 Universitas Islam Negeri Alauddin Makassar
 Jl. Sultan Alauddin No. 63
 Makassar — Sulawesi Selatan

Perihal: Tanggapan Permohonan Izin Penelitian

Dengan hormat,

Menanggapi surat Saudara No. 573/Un.06/FST/PP.00.9/02/2017 tanggal 09 Februari 2017 Hal Permohonan Izin Penelitian Untuk Menyusun Skripsi yang akan dilaksanakan oleh mahasiswa di bawah ini:

Nama : Teti Hasriana

NIM : 60400112028

Jurusan : Fisika

Judul : "Menguji Kadar Aspal Buton (Asbuton) dengan Cara Ekstraksi Menggunakan Metode Sokhlet di PT. Wika Bitumen Sulawesi Tenggara".

Dengan ini kami sampaikan bahwa mahasiswa tersebut di atas, dapat melaksanakan kegiatan yang dimaksud di lokasi kami dengan jadwal pelaksanaan mulai tanggal 03 Agustus 2017 sampai dengan selesai; dan akan disesuaikan dengan kalender pendidikan dalam penyelesaian studi.

Demikian surat ini kami sampaikan, atas perhatiannya kami ucapkan terimakasih.

Hormat kami,
 PT. Wijaya Karya Bitumen
 Manager Operasi

WAHYUDI MARTONO, BE.
 KPT. IUP Kabungka

PT. WIJAYA KARYA BITUMEN

JAKARTA OFFICE
 Gedung WIKa Tower 1
 Jl. Di. Panglitan Kav. 9 7th Floor Jakarta 13340, Indonesia
 Phone: 62-21-48909413, +62-21-75018938, Fax: +62-21-48909416

BUTON OFFICE
 Banabungi, Pasarewaja II, Kartini No. 1, Baubau
 Buton Island, South East Sulawesi
 Phone: 62-402-2822158, Fax: 62-402-2821270

MINI SITE
 KabungkaLawahe, Buton Island, South East Sulawesi



**KEPUTUSAN DEKAN FAKULTAS SAINS & TEKNOLOGI
UIN ALAUDDIN MAKASSAR
NOMOR :422 TAHUN 8**

TENTANG

**PANITIA UJIAN MUNAAQASYAH
JURUSAN FISIKA FAKULTAS SAINS & TEKNOLOGI**

DEKAN FAKULTAS SAINS & TEKNOLOGI UIN ALAUDDIN MAKASSAR

Membaca : Surat permohonan : TETI HASRIANA
NIM : 60400112028
Tanggal : 13 Februari 2018
Mahasiswa Jurusan : FISIKA

Untuk Ujian Skripsi/ Munaqasyah yang berjudul " **Menguji Kadar Aspal Buton dengan Cara Ekstraksi Menggunakan Metode Sokhlet di PT.Wijaya Karya Bitumen Provinsi Sulawesi Tenggara**."

Menimbang : 1. Bahwa saudara tersebut diatas telah memenuhi persyaratan Ujian Skripsi/ Munaqasyah
2. Bahwa untuk pelaksanaan dan kelancaran ujian/ Munaqasyah perlu dibentuk panitia ujian.

Mengingat : 1. Undang-Undang No. 20 Tahun 2003 tentang Sistem Pendidikan Nasional;
2. Undang-Undang Nomor 17 Tahun 2003 tentang Keuangan Negara;
3. Undang-Undang Nomor 12 Tahun 2012 tentang Pendidikan Tinggi;
4. Peraturan Menteri Agama RI No.1 Tahun 2012 tentang Perubahan ketiga atas Peraturan Menteri Agama Nomor 2 Tahun 2006 tentang Mekanisme Pelaksanaan Pembayaran atas Beban Anggaran Pendapatan dan Belanja Negara di Lingkungan Kementerian Agama;
5. Peraturan Menteri Agama RI Nomor 25 Tahun 2013 jo Peraturan Menteri Agama Nomor 85 Tahun 2013 tentang Organisasi dan Tata Kerja UIN Alauddin Makassar
6. Peraturan Menteri Agama RI. Nomor 20 Tahun 2014 jo Peraturan Menteri Agama Nomor 8 Tahun 2016 tentang Statuta UIN Alauddin Makassar;
7. Keputusan Menteri Agama Nomor 289 Tahun 1993 jo Nomor 202 B Tahun 1998 tentang Pemberian Kuasa dan Pendelegasian Wewenang Menandatangani Surat Keputusan
8. Keputusan Menteri Keuangan No.330/05/2008 tentang penetapan UIN Alauddin Makassar pada Dep.Agama sebagai Instansi Pemerintah yang Menerapkan Pengelolaan Badan Layanan Umum (BLU)
9. Keputusan Rektor UIN Alauddin No.200 tahun 2016 tentang Pedoman Edukasi UIN Alauddin Makassar

MEMUTUSKAN

Menetapkan : 1. Membentuk Dewan Penguji Skripsi/ Munaqasyah Fakultas Sains dan Teknologi UIN Alauddin Makassar dengan komposisi :

Ketua : Prof.Dr.H.Arifuddin,M.Ag.
Sekertaris : Ihsan, S.Pd.,M.Si.
Pembimbing 1 : Iswadi, S.Pd., M.Si.
Pembimbing 2 : Muh.Said L, S.Si., M.Pd.
Penguji 1 : Rahmaniah,S.Si., M.Si.
Penguji 2 : Dr.Sohrah, M.Ag.
Pelaksana : Jusmulyadi,S.T.

2. Panitia bertugas melaksanakan ujian Skripsi/Munaqasyah bagi saudara yang namanya tersebut diatas.
3. Biaya pelaksanaan ujian dibebankan kepada anggaran Fakultas Sains & Teknologi UIN Alauddin Makassar.
4. Apabila dikemudian hari ternyata terdapat kekeliruan dalam surat keputusan ini akan diubah dan diperbaiki sebagaimana na mestinya.

Keputusan ini disampaikan kepada yang bersangkutan untuk diketahui dan dilaksanakan dengan penuh rasa tanggung jawab

Ditetapkan di Makassar
pada tanggal, 13 Februari 2018





KEMENTERIAN AGAMA R.I.
UNIVERSITAS ISLAM NEGERI "ALAUDDIN" MAKASSAR
FAKULTAS SAINS & TEKNOLOGI

Kampus I: Jl. Sultan Alauddin No.63 Telp. 864924 (Fax 864923)
Kampus II: Jl. H. M. Yasin Limpo No.36, Romang Palong-Gowa telp.1500363
(0411)841879 Fax (0411) 8221400

Nomor : 577/Un.6/FST/PP.00.9/02/2018

Samata Gowa, 17 Februari 2018

Sifat : Penting

Lamp : -

Hal : Undangan Munaqasyah

Kepada Yth

1. Ketua Majelis
2. Sekertaris
3. Para Penguji
4. Para Pembimbing
5. Pelaksana

Di-

Makassar

Assalamu Alaikum Wr. Wb

Dengan hormat kami mengundang Bapak/Ibu menghadiri Munaqasyah/Ujian meja Skripsi:

Nama : TETI HASRIANA
Nim : 60400112028
Jurusan : FISIKA
Judul Skripsi : "Menguji Kadar Aspal Buton dengan Cara Ekstraksi Menggunakan Metode Sokhlet di PT.Wijaya Karya Bitumen Provinsi Sulawesi Tenggara."

Yang Insya Allah akan dilaksanakan pada :

Hari/Tanggal : Selasa/20 Februari 2018
Waktu : 13.00-14.00 Wita
Tempat : Fakultas Sains & Teknologi UIN Alauddin Makassar

Demikian atas perhatiannya kami ucapkan terima kasih.



Wassalam
Dekan

Prof. Dr. H./Arifuddin, M.Ag.
NIP. 19691205 199301 1 001

Kepada :

Yth: Dekan Fakultas Sains & Teknologi
UIN Alauddin Makassar

Dengan hormat, kami sampaikan siap hadir sesuai waktunya/ tidak siap hadir, dengan alasan.....

Demikian, untuk dimaklumi.

.....2018
Penguji/ Pembimbing,