

**RANCANG BANGUN APLIKASI PENDIDIKAN AGAMA ISLAM  
BERDASARKAN AL-QUR'AN DAN AS-SUNNAH BERBASIS  
ANDROID**



**SKRIPSI**

**Diajukan Untuk Memenuhi Salah Satu Syarat Meraih Gelar  
Sarjana Komputer pada Jurusan Sistem Informasi  
Fakultas Sains dan Teknologi  
UIN Alauddin Makassar**

Oleh:

**MUHAMMAD FAJAR**

**NIM: 60900112003**

**FAKULTAS SAINS DAN TEKNOLOGI  
UNIVERSITAS ISLAM NEGERI ALAUDDIN  
MAKASSAR**

**2018**

## PERSETUJUAN PEMBIMBING

Pembimbing penulisan skripsi saudara **Muhammad Fajar, NIM: 60900112003**, mahasiswa Jurusan Sistem Informasi pada Fakultas Sains dan Teknologi Universitas Islam Negeri (UIN) Alauddin Makassar, setelah dengan seksama meneliti dan mengoreksi skripsi yang bersangkutan dengan judul, ”**Rancang Bangun Aplikasi Pendidikan Agama Islam Berdasarkan Al-Qur’an dan As-Sunnah Berbasis Android**”, memandang bahwa skripsi tersebut telah memenuhi syarat-syarat ilmiah dan dapat disetujui untuk diajukan ke sidang Munaqasyah.

Demikian persetujuan ini diberikan untuk proses selanjutnya.

Makassar, ... Januari 2018

Pembimbing I

Pembimbing II

**Dr. H. Kamaruddin Tone, M.M**  
**NIP. 19571231 199203 1 002**

**Faisal Akib, S.Kom., M.Kom**  
**NIP. 19761212 200501 1 005**

UNIVERSITAS ISLAM NEGERI

ALAUDDIN  
M A K A S S A R

## PERNYATAAN KEASLIAN SKRIPSI

Saya yang bertanda tangan di bawah ini:

Nama : Muhammad Fajar

NIM : 60900112003

Tempat/Tgl. Lahir : Watampone / 26 November 1992

Jurusan : Sistem Informasi

Judul Skripsi : Rancang Bangun Aplikasi Pendidikan Agama Islam  
Berdasarkan Al-Qur'an dan As-Sunnah Berbasis Android

Menyatakan dengan sebenarnya bahwa skripsi yang saya tulis ini benar merupakan hasil karya saya sendiri dan bukan merupakan pengambilalihan tulisan ataupun pikiran orang lain yang saya akui sebagai hasil tulisan atau pikiran sendiri.

Apabila dikemudian hari terbukti atau dapat dibuktikan bahwa skripsi ini hasil jiplakan, maka saya bersedia menerima sanksi atas perbuatan tersebut sesuai ketentuan yang berlaku.

Makassar, Desember 2017

Penulis,

UNIVERSITAS ISLAM NEGERI

ALAUDDIN

MAKASSAR

**Muhammad Fajar**  
**NIM: 60900112003**

## PENGESAHAN SKRIPSI

Skripsi ini berjudul “Rancang Bangun Aplikasi Pendidikan Agama Islam Berdasarkan Al-Qur’an dan As-Sunnah Berbasis Android” yang disusun oleh saudara Muhammad Fajar, NIM: 60900112003, Mahasiswa Jurusan Sistem Informasi Universitas Islam Negeri (UIN) Alauddin Makassar, telah diuji dan dipertahankan dalam sidang Munaqasyah yang diselenggarakan pada Hari Kamis, 15 Februari 2018, dinyatakan telah dapat diterima sebagai salah satu syarat untuk memperoleh gelar Sarjana Komputer dalam Jurusan Sistem Informasi.

Makassar, 15 Februari 2018 M

### DEWAN PENGUJI

1. Ketua : Dr. Wasilah, S.T.,M.T. ( )
2. Sekretaris : A. Muhammad Syafar, S.T., M.T. ( )
3. Munaqisy I : Nur Afif, S.T., M.T. ( )
4. Munaqisy II : Faisal, S.T., M.T. ( )
5. Munaqisy III : Dr. Sohra, M.Ag. ( )
6. Pembimbing I : Dr. H. Kamaruddin Tone, M.M. ( )
7. Pembimbing II: Faisal Akib, S.Kom., M.Kom. ( )

Diketahui oleh :  
Dekan Fakultas Sains dan Teknologi  
UIN Alauddin Makassar

Prof. Dr. H. Arifuddin Ahmad, M.Ag.  
NIP. 19691205 199303 1 001

## KATA PENGANTAR

بِسْمِ اللَّهِ الرَّحْمَنِ الرَّحِيمِ

Tiada kata yang pantas penulis ucapkan selain puji syukur kehadiran Allah swt. atas berkat dan Rahmat-Nya sehingga penulis dapat menyelesaikan skripsi ini. Shalawat dan salam tak lupa penulis kirimkan kepada Baginda Rasulullah saw. yang telah membimbing kita semua. Penulisan skripsi ini bertujuan untuk memenuhi salah satu syarat kesarjanaan di UIN Alauddin Makassar Jurusan Sistem Informasi Fakultas Sains dan Teknologi.

Pada kesempatan ini pula penulis ingin mengucapkan terima kasih yang sebesar-besarnya kepada ayahanda Muhammad Idrus dan ibunda Andi Sharifah Shaleha tercinta dengan ikhlas memberikan dukungan, baik materi maupun moril sehingga penulis akhirnya dapat menyelesaikan skripsi ini. Tak akan pernah cukup kata untuk mengungkapkan rasa terima kasih ananda buat ayahanda dan ibunda tercinta, begitu pula dengan Saudara-saudara penulis yang selalu memberi dukungan, menghibur, serta memberimotivasi kepada penulis, Muhammad Jum Said Annahas, Muhammad Fajri, dan si bungsu Nur Fawaziah.

Melalui kesempatan ini, penulis menyampaikan rasa terima kasih yang sebesar-besarnya dan penghargaan yang setinggi-tingginya kepada :

1. Rektor Universitas Islam Negeri (UIN) Alauddin Makassar yakni bapak Prof. Dr. H. Musafir Pababbari, M.Si.

2. Dekan Fakultas Sains dan Teknologi Universitas Islam Negeri (UIN) Alauddin Makassar yakni bapak Prof. Dr. H. Arifuddin Ahmad, M.Ag.
3. Ketua Jurusan Sistem Informasi bapak Faisal Akib, S.Kom., M.Kom. serta Sekretaris Jurusan Sistem Informasi yakni ibu Farida Yusuf, S.Kom., M.T. Terkhusus buat Ayahanda Almarhum Bapak Yusran Bobihu, S.Kom., M.Si (Semoga Allah SWT. Menerima segala amalannya dan memasukkannya kedalam golongan orang-orang yang di rahmati-Nya, Aamiin ya Rabbal 'Aalamiin)
4. Pembimbing I yakni bapak Dr. H. Kamaruddin Tone, M.M, Pembimbing II yakni bapak Faisal Akib, S.Kom., M.Kom., yang telah sabar dan senang tiasa menyempatkan diri meluangkan waktunya dalam membimbing penulis untuk mengembangkan pemikiran dalam penyusunan skripsi ini hingga selesai.
5. Penguji I bapak Nur Afif, S.T., M.T, Penguji II bapak Faisal, S.T., M.T, dan Penguji III ibu Dr. Sohra, M.Ag. yang telah senangtiasa menyempatkan diri meluangkan waktunya dalam menguji hasil kerja penulis.
6. Seluruh dosen, staf dan karyawan Jurusan Sistem Informasi dan Teknik Informatika Fakultas Sains dan Teknologi UIN Alauddin Makassar yang telah banyak memberikan sumbangsi baik tenaga maupun pikiran.
7. Staf Jurusan Sistem Informasi yakni ibu Evi Yuliana S.Kom., yang dengan sabar melayani penulis dalam mengurus administrasi menyelesaikan skripsi. Sehingga pengurusan administrasi berjalan lancar.
8. Teman-teman seangkatan Sistem Informasi dan Teknik Informatika. Terkhusus buat teman angkatan Sistem Informasi 2012 yang selalu memberikan dorongan

dan motivasi kepada penulis, yang dengan kritikan serta candaan yang khas dari mereka sehingga rasa susah pun menghilang.

9. Teman-teman spesial Saifullah, Adi Sucipto, Amirul Nizam, Muhlisa, dan yang telah banyak mengorbankan waktu untuk membantu penulis dalam menyelesaikan skripsi.

10. Seluruh pihak yang tidak dapat penulis sebutkan namanya, namun banyak membantu dalam pembuatan skripsi ini.

Dengan selesainya skripsi ini besar pula harapan penulis semoga skripsi ini mendatangkan manfaat bagi banyak orang sehingga bernilai ibadah disisi Allah swt.

Akhir kata, semoga penelitian ini bermanfaat, khususnya bagi penulis dan umumnya bagi kita semua dalam rangka menambah wawasan pengetahuan dan pemikiran kita. Lebih dan kurangnya penulis mohon maaf yang sebesar-besarnya, semoga Allah SWT., melimpahkan rahmat-Nya kepada kita semua. Aamiin Ya Robbal 'Alamiin.

UNIVERSITAS ISLAM NEGERI  
ALAUDDIN  
M A K A S S A R

Makassar, Desember 2017  
Penyusun,

**MUHAMMAD FAJAR**  
**NIM : 60900112003**

## DAFTAR ISI

<b>HALAMAN JUDUL .....</b>	<b>i</b>
<b>PERSETUJUAN PEMBIMBING .....</b>	<b>ii</b>
<b>PERNYATAAN KEASLIAN SKRIPSI .....</b>	<b>ii</b>
<b>PENGESAHAN SKRIPSI .....</b>	<b>ii</b>
<b>KATA PENGANTAR.....</b>	<b>iii</b>
<b>DAFTAR ISI .....</b>	<b>6</b>
<b>DAFTAR GAMBAR.....</b>	<b>ix</b>
<b>DAFTAR TABEL .....</b>	<b>xi</b>
<b>ABSTRAK .....</b>	<b>xii</b>
<b>BAB I PENDAHULUAN.....</b>	<b>1</b>
A. Latar Belakang Masalah .....	1
B. Rumusan Masalah .....	12
C. Fokus Penelitian .....	12
D. Kajian Pustaka / Peneliti Terdahulu .....	14
E. Tujuan dan Manfaat Penelitian.....	16
<b>BAB II TINJAUAN TEORITIS.....</b>	<b>18</b>
A. Aplikasi .....	18
B. Pendidikan Agama Islam.....	20
C. Al-Qur'an.....	21
D. As-Sunnah.....	21
E. <i>Android</i> .....	22
1. Pengertian <i>Android</i> .....	22
2. <i>SDK (Software Development Kit)</i> .....	22
3. <i>ADT (Android Development Tools)</i> .....	23
4. <i>AVD (Android Virtual Device)</i> .....	23
5. <i>Android Studio</i> .....	23
6. <i>JDK (Java Development Kit)</i> .....	23
F. Al-Qur'an al-Karim.....	24



G. Hadist Asy-Syarif .....	24
H. Pendidikan Etika (akhlak).....	25
I. Doa-doa Harian.....	26
J. Sejarah Nabi dan Sahabat .....	27
K. <i>Flowmap</i> .....	28
L. <i>UML (Unified Modeling Language)</i> .....	29
M. <i>DFD (Data Flow Diagram)</i> .....	36
J. <i>ERD (Entity Relationship Diagram)</i> .....	37
<b>BAB III METODE PENELITIAN.....</b>	<b>40</b>
A. Jenis dan Lokasi Penelitian .....	40
B. Pendekatan Penelitian.....	40
C. Sumber Data Penelitian .....	40
D. Metode Pengumpulan Data .....	41
E. Instrument Penelitian.....	41
a. Perangkat Keras .....	41
b. Perangkat Lunak .....	42
F. Teknik Pengolahan dan Analisis Data .....	42
G. Metode Pengembangan Sistem.....	43
H. Pengujian dan Keabsahan Data.....	45
I. Tahap-tahap Penelitian.....	46
<b>BAB IV ANALISIS DAN PERANCANGAN SISTEM .....</b>	<b>48</b>
A. Analisis Sistem yang Sedang Berjalan .....	48
B. Analisis Sistem yang Diusulkan .....	49
<b>BAB V IMPLEMENTASI DAN PENGUJIAN APLIKASI.....</b>	<b>64</b>
A. Implementasi Aplikasi.....	64
B. Pengujian Sistem .....	69
<b>BAB VI PENUTUP .....</b>	<b>75</b>
<b>DAFTAR PUSTAKA .....</b>	<b>77</b>

## DAFTAR GAMBAR

Gambar II.1. Model <i>Use Case</i> .....	31
Gambar II.2. Model <i>Sequence Diagram</i> .....	32
Gambar II.3. Model <i>Activity diagram</i> .....	34
Gambar II.4. Model <i>Class Diagram</i> .....	36
Gambar III.1. Model <i>Waterfall</i> .....	44
Gambar IV.1. Flowmap Diagram Pada Sistem Yang Sedang Berjalan .....	48
Gambar IV.2. Flowmap Diagram Untuk Sistem Yang Diusulkan .....	50
Gambar IV.3. <i>Use Case Diagram</i> .....	53
Gambar IV.4. <i>Class Diagram</i> .....	54
Gambar IV.5 <i>Sequence Diagram</i> .....	55
Gambar IV.6. <i>Activity Diagram Sliding Menu</i> .....	56
Gambar IV.7. Flowchart (Alur Program) .....	59
Gambar IV.8. Struktur Navigasi .....	53
Gambar IV.9. Desain Antarmuka Sliding Menu Utama .....	53
Gambar IV.10 Desain Antarmuka Materi .....	61
Gambar IV.11. Desain Antarmuka Jawab <i>Quiz</i> .....	62
Gambar V.1. Antarmuka <i>login</i> .....	64
Gambar V.2. Antarmuka <i>Home</i> .....	65
Gambar V.3. Antarmuka Materi .....	66
Gambar V.4. Antarmuka Mulai <i>Quiz</i> .....	66
Gambar V.5. Antarmuka Tentang Aplikasi .....	67
Gambar V.6. Antarmuka Halaman <i>Login</i> .....	67
Gambar V.7. Antarmuka Halaman Utama .....	68
Gambar V.8. Antarmuka Halaman Data <i>User</i> .....	68

Gambar V.9. Antarmuka Halaman Kelola Soal ..... 69

Gambar V.10. Antarmuka Halaman Daftar *Quiz* ..... 69



## DAFTAR TABEL

Tabel II.1. Simbol-simbol <i>Flow Map</i> .....	28
Tabel II.2. Simbol-simbol <i>Use Case Diagram</i> .....	31
Tabel II.3. Simbol-simbol <i>Sequence Diagram</i> .....	32
Tabel II.4. Simbol <i>Activity diagram</i> .....	33
Tabel II.5. Simbo <i>Class diagram</i> .....	34
Tabel II.6. Simbol <i>Data Flow Diagram</i> .....	36
Tabel II.7. Simbol <i>Entity Relationship Diagram</i> .....	37
Tabel IV.1. <i>Admin User</i> .....	57
Tabel IV.2. <i>Quiz Detail</i> .....	57
Tabel IV.3. <i>Quiz Header</i> .....	57
Tabel IV.6. Soal .....	58
Tabel V.1 Pengujian Menu Utama.....	70
Tabel V.2 Pengujian Antarmuka <i>Home</i> .....	71
Tabel V.3 Pengujian Antarmuka Mulai Materi .....	71
Tabel V.4 Pengujian Antarmuka Mulai <i>Quiz</i> .....	71
Tabel V.5 Pengujian Halaman <i>Admin</i> .....	72
Tabel V.6 Pengujian Kelayakan Aplikasi .....	73

## ABSTRAK

**Nama** : Muhammad Fajar  
**NIM** : 60900112003  
**Jurusan** : Sistem Informasi  
**Judul** : Rancang Bangun Aplikasi Pendidikan Agama Islam  
Berdasarkan Al-Qur'an dan As-Sunnah Berbasis Android  
**Pembimbing I** : Dr. H. Kamaruddin Tone, M.M.  
**Pembimbing II** : Faisal Akib, S.Kom., M.Kom.

---

Penelitian ini dilatar belakangi oleh kesibukan sebagian besar orangtua sehingga tidak tersedianya waktu untuk mendidik dan menyertai anak-anaknya dengan pendidikan yang sesuai dengan tuntunan syari'at Allah SWT., dan menyerahkan sepenuhnya pentingnya pendidikan kepada orang lain sehingga anak-anak pada usia ini yang sudah mulai mencari jati dirinya akan sangat jauh dari surih tauladan yang telah dicontokan oleh baginda Rasulullah ﷺ serta para sahabatnya karena keterbatasan pengetahuan orangtua dan guru, khususnya disekolah yang penduduknya mayoritas muslim tetapi pendidikan agama Islam atau metodenya bercampur dimana terdapat sedikit pelajaran agama serta sangat terbatasnya waktu yang tersedia dalam pelajaran pendidikan agama Islam.

Pada penelitian ini menggunakan jenis penelitian deskriptif dengan menggunakan metode pengumpulan data yaitu observasi, wawancara dan studi pustaka. Adapun *tools* yang digunakan untuk merancang aplikasi Pendidikan Agama Islam menggunakan *Unified Modeling Language*. Metode perancangan *software* yang digunakan pada penelitian ini adalah *waterfall*. Sedangkan metode pengujian yang digunakan adalah *Blackbox*.

Hasil dan kesimpulan penelitian ini adalah rancang bangun aplikasi pendidikan agama Islam berdasarkan al-qur'an dan as-sunnah berbasis android yang mempermudah pengguna khususnya para peneliti, mubalig, pelajar atau mahasiswa untuk mempelajari pendidikan agama Islam yang sesuai dengan syari'at Islam dengan bersumber dari al-qur'an dan as-sunnah serta terjemahan, do'a-do'a, kisah sahabat, sejarah, adab, watak rasulullah serta jawab *quiz* untuk mengevaluasi hasil belajar anak-anak yang terkait ilmu pengetahuan dan teknologi.

**Kata Kunci:** Aplikasi Pendidikan Agama Islam, Android, Al-Qur'an dan As-Sunnah.

## **BAB I**

### **PENDAHULUAN**

#### ***A. Latar Belakang Masalah***

Pendidikan agama Islam adalah suatu usaha untuk membina dan mengasuh peserta didik agar senantiasa dapat memahami ajaran Islam secara menyeluruh. Lalu menghayati tujuan, yang pada akhirnya dapat mengamalkan serta menjadikan Islam sebagai pandangan hidup. (Darajat (1987:87).

Pendidikan agama Islam merupakan pondasi yang sangat mendasar dan mempunyai peranan yang sangat penting bagi hidup dan kehidupan bangsa Indonesia khususnya bagi ummat Islam, ketika era globalisasi dan modernisasi masuk tak terbendung, membawa produk dan budaya berlabel luar negeri yang tidak semuanya berdefinisi positif, dimana budaya yang bernuansa Islami tertindas oleh masuknya budaya Barat, dengan kebanyakan orang mengatakan : 'dengan menirukan budaya Barat, agar kita tidak ketinggalan zaman' sedangkan budaya Islami dikatakan terbelakang, juga masih banyak terdapat kurangnya pemahaman tentang agama Islam dalam hal ibadah khususnya di dalam shalat mengenai tata cara shalat ataupun pelaksanaannya, sehingga terjadilah saling salah menyalahkan satu dengan yang lainnya. Mereka menganggap ajaran merekalah yang paling benar sedangkan yang lainnya

berkata demikian pula, bahkan sempat ada yang mengatakan 'sesat ajarannya' padahal sesama muslim itu sendiri, sehingga lahirlah paham *fenimisme* yaitu orang yang kurang pengetahuan agamanya dan pada akhirnya berpendapat bahwa agama itu *relative* kebenarannya (*Religious Relativism*), karena itu semua berlandaskan atas dasar kurangnya pemahaman akan pentingnya pembelajaran pendidikan agama Islam (PAI). Maka kebutuhan akan moral dan penanaman keyakinan sangat dibutuhkan oleh seluruh manusia khususnya ummat Islam. Dengan kondisi seperti ini pembelajaran PAI berperan sebagai sarana proteksi dalam memilah milih ajaran maupun budaya perkembangan zaman yang datang, mana yang layak menjadi konsumsi, dan mana yang hanya menjadi racun bagi kita.

Tapi seringkali pembelajaran PAI dikesampingkan oleh sekolah - sekolah umum, menjadi materi yang kurang di prioritaskan, contohnya dengan alokasi waktu yang sangat minim dan kurangnya pemahaman guru terhadap materi PAI yang diajarkan. Dengan demikian penulis sangat prihatin dengan kondisi tersebut dan ingin membuktikan bahwa dengan memahami PAI lebih mendalam, generasi kita akan siap menghadapi tantangan zaman yang semakin lama semakin tak terarah yang menjadi tujuan hidup masyarakat muslim. Karena ajaran, budaya atau pun produk asing yang masuk selama ini banyak

yang tidak terkontrol dan terfilter dengan baik. Oleh karena itu layaklah kiranya pembelajaran PAI menjadi prioritas dan dipahami dengan baik, sehingga bangsa kita tidak akan miskin Iman dan khususnya ummat Islam tidak akan tergoyahkan keyakinannya. Selain itu pembelajaran pendidikan agama Islam (PAI) juga mempunyai peranan penting menanamkan IMTAQ sebagai tuntunan mengarahkan IPTEK yang menjadi suatu tuntutan zaman.

Dengan demikian dalam memahami pendidikan agama Islam (PAI) harus secara menyeluruh, agar tidak terjadi kesalah pahaman atau pun salah persepsi dalam memahaminya. Sebagaimana disebutkan dalam al-Qur'an surah al-Baqarah ayat 208 yang berbunyi :

يَا أَيُّهَا الَّذِينَ آمَنُوا ادْخُلُوا فِي السِّلْمِ كَافَّةً وَلَا تَتَّبِعُوا خُطُوَاتِ الشَّيْطَانِ ۚ  
إِنَّهُ لَكُمْ عَدُوٌّ مُّبِينٌ

Terjemahannya :

"Hai orang-orang yang beriman, masuklah kamu ke dalam Islam keseluruhan, dan janganlah kamu turut langkah-langkah syaitan. Sesungguhnya syaitan itu musuh yang nyata bagimu." (Departemen Agama RI, 2008).

Wahai orang-orang yang beriman, jadilah kalian orang-orang yang cenderung berdamai. Janganlah kalian menumbuhkan sikap fanatisme jahiliah atau sejenisnya yang sering menimbulkan permusuhan dan perpecahan. Dan



janganlah kalian berjalan di jalan setan yang selalu mendorong kepada perpecahan. Sesungguhnya setan adalah musuh yang amat jelas bagi kalian. Ayat ini merupakan perintah kepada kaum Muslimin untuk mencintai perdamaian. Peperangan dan permusuhan digambarkan sebagai mengikuti jalan setan. Hidup damai antar sesama Muslim atau dengan kelompok lain menjadi ajaran terpenting Islam. Karenanya peperangan inter dan antar umat sedapat mungkin dihindari. Ayat ini juga meletakkan perdamaian sebagai suatu sikap dasar dalam hubungan internasional sebagaimana yang dianut semua agama samawi. Sebelumnya prinsip yang dipraktekkan oleh bangsa-bangsa di dunia adalah hukum rimba: yang kuat akan menindas dan mengeksploitasi yang lemah. Islam datang menghapus prinsip ini dan menggantikannya dengan prinsip yang luhur, yaitu prinsip hidup berdampingan secara damai (koeksistensi). Dari itu, dalam Islam perang hanya dibolehkan sebagai tindakan defensif sehingga dapat mengajak musuh untuk berdamai. Maka perang yang diperintahkan Islam dan agama-agama samawai lainnya adalah untuk menopang perdamaian dan menegakkan keadilan. (Shihab).

Dalam keterangan ayat tersebut, Islam kaffah maknanya adalah Islam secara menyeluruh, dengan seluruh aspeknya, seluruh sisinya, yang terkait urusan iman, atau terkait dengan dengan akhlak, atau terkait dengan ibadah, atau terkait dengan mu'amalah, atau terkait dengan urusan pribadi, rumah

tangga, masyarakat, negara, dan yang lainnya yang sudah diatur dalam Islam. Ini makna Islam yang kaffah. Jadi, yang dikehendaki Allah dalam surat 2;208 ini adalah: kembalinya kita dalam memahami dan menerapkan syariat islam seperti Rasulullah dan para sahabat beliau menerapkannya dalam kehidupan pribadi, keluarga, masyarakat dan dalam kehidupan berbangsa dan bernegara. Demikianlah yang dimaksudkan masuk islam secara keseluruhan/totalitas/kaffah. (Assunnah, 2010).

Dalam keterangan ayat tersebut, Allah menyuruh kita agar memeluk Islam dengan totalitas dan menganjurkan untuk menyaring kembali ajaran, budaya ataupun produk yang terlihat asing mana yang kiranya baik dan tidak baik untuk dijadikan bahan konsumsi dalam pandangan Islam.

Dari paparan definisi di atas terlibat unsur pengajaran, yang mana unsur pengajaran adalah proses pendidikan yang mempunyai tahapan waktu yang lama untuk mencapai tujuan. Oleh karena itu pendidikan adalah konsep ideal dan segala yang menjadi tujuan pendidikan dapat tersalurkan melalui pendidikan. Sedangkan target utama pendidikan adalah membentuk manusia yang berakhlaqul karimah dalam hidup dan kehidupan.

Dalam usaha melaksanakan kegiatan pendidikan ini, Sekolah adalah lembaga resmi pelaksanaan kegiatan pendidikan yang diakui pemerintah dan

mempunyai status disamakan, sehingga lebih mudah bagi peserta didik untuk mengikuti tahapan belajar pada jenjang berikutnya yang lebih tinggi.

Hal tersebut diatur dalam Undang – Undang Dasar 1945 pasal 31 ayat 3 yang berbunyi : “Pemerintah mengusahakan dan menyelenggarakan satu sistem pendidikan nasional yang meningkatkan keimanan dan ketaqwaan serta akhlaq mulia dalam rangka mencerdaskan kehidupan bangsa yang diatur dengan Undang-Undang.”

Keinginan untuk mempunyai mutu pendidikan yang bagus dan bermutu adalah impian kita semua, karenanya dalam rangka meningkatkan mutu pendidikan yang lebih baik, teratur, dan terencana terutama diiringi visi menciptakan generasi kuat dalam IMTAQ dan paham akan IPTEK, membutuhkan kerja sama, waktu dan *financial* yang tidak sedikit.

Namun demikian pengetahuan tentang sains dan teknologi tidak pula dilupakan, dan itu semua merupakan manifestasi dari IPTEK, karena keterpaduan antara ilmu agama akan menjadikan anak didik menjadi anak yang berakhlaq mulia, yang mengerti bagaimana berhubungan dengan teman, guru dan anggota masyarakat yang ada di sekitarnya, dan pengetahuan yang bersifat teknologi akan menjadikan anak mempunyai wawasan yang luas terkait dengan perkembangan teknologi masa kini.

Berkaitan dengan proses belajar mengajar tersebut, guru mempunyai peranan yang sangat penting. Dipundaknya terpikul tanggung jawab utama yang mempengaruhi seluruh usaha kependidikan persekolahan. Seorang guru dapat membuat perkembangan anak dalam hal pelajaran bertambah. Melalui teknik dan metode-metode yang menyenangkan para siswa. Dengan pola belajar menghafal, meniru dan mempraktekkan pelajaran, terutama pembelajaran pendidikan agama Islam (PAI) terhadap pelaksanaan shalat diharapkan agar siswa dapat mengenal, mengetahui dan memahami dasar pembelajaran pendidikan agama Islam (PAI) di Sekolah Dasar. Sehingga ketika jenjang pendidikan berikutnya mereka tempuh, di SMP atau MTs, kemampuan mereka dalam memahami pelajaran ini tidak diragukan lagi.

Berdasarkan penelitian pendahulu dijumpai sebagian siswa masih belum memahami pembelajaran tersebut terhadap pelaksanaan shalat dan pemahamannya masih rendah, hal ini disebabkan karena kurang minat siswa dalam mempelajari tersebut, tidak pahami siswa tentang pentingnya pembelajaran tersebut, padahal pelaksanaan shalat merupakan suatu kewajiban bagi setiap ummat Islam yang menjadi konsumsi kehidupan sehari-hari bagi pribadi seorang muslim sejati serta dapat melahirkan akhlaq yang mulia, juga karena kurangnya motivasi orang tua kepada anak untuk mempelajari tersebut,

kurangnya kedisiplinan siswa, sarana dan prasarana yang sangat terbatas, dan kondisi lingkungan yang kurang kondusif. Pada akhirnya membuat siswa belum mampu secara maksimal menjadikan pembelajaran tersebut terhadap pelaksanaan shalat bagian dari kewajiban dan kebutuhan hidup pribadi seorang muslim dalam keseharian. Pelaksanaan shalat dengan berlandaskan pemahaman pembelajaran tersebut secara menyeluruh dapat melahirkan beberapa keterampilan berakhlakul karimah, diantaranya : mendengarkan dalam pengertian menerima dan menghargai pendapat yang berbeda dan hanya bertutur kata yang sekiranya dapat memberikan manfaat. Keterampilan inilah yang digunakan untuk menciptakan wacana dalam kehidupan bermasyarakat. Mata pelajaran tersebut di sekolah dasar dimaksudkan agar peserta didik mampu mengembangkan kompetensi ibadah khususnya di dalam pelaksanaan shalat untuk mengiringi tindakan dalam konteks sekolah. Pihak sekolah banyak melakukan hal-hal yang tepat guna, diantaranya memberikan pemahaman tentang pentingnya pembelajaran tersebut dan motivasi belajar kepada para siswa, serta memberikan tekanan kepada guru untuk lebih memperhatikan metode pembelajaran portopolio, yakni model pembelajaran yang berprinsip pada belajar untuk tahu, belajar untuk melaksanakan atau berbuat, belajar untuk menanamkan jati diri yang kokoh, dan belajar untuk hidup bersama

secara harmonis. Diharapkan hal ini akan dapat lebih meningkatkan kualitas pembelajaran tersebut terhadap pelaksanaan shalat siswa. (Nuryanti, 2008).

Selanjutnya yang menjadi latar belakang kedua adalah tanggung jawab orangtua. Dalam Islam orang tua bertanggung jawab untuk memberikan pendidikan sesuai dengan fitrahnya, yaitu keimanan kepada Allah SWT. Konsep dasar keimanan ini telah digambarkan dalam al-Qur'an ketika Luqmanul Hakim memberikan pendidikan dasar terhadap anaknya. Menurut perspektif Islam, pendidikan anak adalah proses mendidik, mengasuh dan melatih jasmani dan rohani mereka yang dilakukan orang tua sebagai tanggung jawabnya terhadap anak dengan berlandaskan nilai baik dan terpuji bersumber dari Al-Qur'an dan Sunnah. Bahkan dalam Islam sistem pendidikan keluarga ini dipandang sebagai penentu masa depan anak. Sampai-sampai di ibaratkan bahwa surga neraka anak tergantung terhadap orang tuanya. Maksudnya adalah untuk melahirkan anak yang menjadi generasi insan yang rabbani yang beriman, bertaqwaan, beramal shaleh adalah tanggung jawab orangtua. (Nasution, 1985).

Anak merupakan amanah dari Allah SWT yang diberikan kepada setiap orang tua, anak juga buah hati, anak juga cahaya mata, tumpuan harapan serta kebanggaan keluarga. Anak juga merupakan ujian bagi setiap orang tua

sebagaimana disebutkan dalam al-Qur'an surah al-Anfal ayat 28 yang berbunyi

:

وَأَعْلَمُوا أَنَّمَا أَمْوَالُكُمْ وَأَوْلَادُكُمْ فِتْنَةٌ وَأَنَّ اللَّهَ عِنْدَهُ أَجْرٌ عَظِيمٌ ﴿٢٨﴾

Terjemahannya :

Dan ketahuilah bahwa hartamu dan anak-anakmu itu hanyalah sebagai cobaan dan sesungguhnya disisi Allahlah pahala yang besar. (Departemen Agama RI, 2008).

Ketahuilah pula wahai orang-orang yang benar-benar beriman, bahwa cobaan hidup itu di antaranya disebabkan oleh cinta yang berlebihan pada anak-anak kalian. Maka, janganlah cinta pada anak dan harta benda itu melebihi cinta kalian pada Allah, karena hal yang demikian itu akan merusak urusan kalian. Dan ketahuilah bahwa pahala Allah jauh lebih besar daripada harta dunia dan anak keturunan. (Shihab, 2002).

Ayat tersebut, menjelaskan salah satu ujian yang diberikan Allah kepada orang tua adalah anak-anak mereka. Itulah sebabnya setiap orangtua hendaklah benar-benar bertanggung jawab terhadap amanah yang diberikan Allah SWT sekaligus menjadi batu ujian yang harus dijalankan. Jika anak yang di didik mengikuti ajaran Islam maka orangtua akan memperoleh ganjaran pahala yang besar dari hasil ketaatan mereka. (Nasution, 1985).

Untuk latar belakang yang ketiga adalah kemajuan teknologi dan informasi. Sehubungan dengan sistem ini, dengan memanfaatkan perkembangan teknologi, manusia akan lebih mudah dalam mengerjakan suatu hal termasuk dalam hal aplikasi pendidikan agama Islam berdasarkan al-Qur'an dan as-Sunnah berbasis android. Disisi lain perkembangan teknologi komunikasi yang begitu maju dan sistem informasi yang telah berkembang dari waktu ke waktu. Setiap satu dekade, terjadi perkembangan yang cukup signifikan dari sistem teknologi informasi. Dimulai dari era operasional pada tahun 1960, era informasi tahun 1970, menuju ke era jejaring tahun 1980, ke era jejaring *global* tahun 1990 sampai ke era *mobile* dewasa ini. (Jogiyanto :2005)

Salah satu sistem operasi *mobile* yang digunakan oleh *smartphone* adalah Android. Kelebihan *Android* dibanding sistem operasi *smartphone* lainnya adalah Android bersifat *open source code* sehingga memudahkan para pengembang untuk menciptakan dan memodifikasi aplikasi atau fitur-fitur yang belum ada di sistem operasi *Android* sesuai dengan keinginan mereka sendiri. Android saat ini tidak hanya bisa membantu manusia dalam berkomunikasi tetapi juga dikembangkan untuk membantu mempermudah kerja manusia. Salah satunya dalam hal pembelajaran Islam berdasarkan al-



Qur'an dan as-Sunnah yang bertujuan agar generasi pelanjut kita tidak kehilangan jati dirinya sebagai muslim yang sesungguhnya.

Dari uraian diatas, maka dalam laporan tugas akhir ini penulis mengambil judul "**Rancang Bangun Aplikasi Pendidikan Islam Berdasarkan Al-Qur'an dan As-Sunnah Berbasis Android**". Sistem tersebut diharapkan dapat membantu orang tua/wali murid dan para guru sebagai pedoman pengajaran dan pendidikan yang mempunyai pemahaman syar'i dan keinginan dakwah.

### ***B. Rumusan Masalah***

Berdasarkan latarbelakang masalah yang telah dikemukakan di atas, maka fokus permasalahan yang akan dibahas yaitu: Bagaimana merancang dan membangun suatu aplikasi pendidikan agama islam berdasarkan al-Qur'an dan as-Sunnah?

### ***C. Fokus Penelitian dan Deskripsi Fokus***

Agar dalam pengerjaan tugas akhir ini dapat lebih terarah dan permasalahan tidak melebar maka fokus penelitian difokuskan pada pembahasan sebagai berikut:

1. Aplikasi ini berjalan pada *smartphone* berbasis Android minimal versi.

2. Target penggunaan aplikasi ini adalah para peneliti, para pengajar, mahasiswa atau pelajar, orang tua untuk membimbing anak-anaknya dirumah.
3. Aplikasi berbasis mobile untuk panduan pembelajaran anak Islam yang akan dibuat menampilkan al-Qur'an al-karim, al-Hadits Asy-Syarif, etika, Doa-doa, sejarah nabi dan para sahabat yang mengkisahkan tentang materi yang berkaitan.

Sedangkan untuk mempermudah pemahaman dan memberikan gambaran serta menyamakan persepsi antara penulis dan pembaca, maka dikemukakan penjelasan yang sesuai dengan deskripsi fokus dalam penelitian ini. Adapun deskripsi fokus dalam penelitian ini adalah:

1. Aplikasi adalah program siap pakai yang dapat digunakan untuk melakukan aktifitas tertentu sehingga komputer dapat memproses input menjadi output. (Lesmardin. 2014).
2. Android adalah sistem operasi berbasis linux yang dirancang untuk perangkat bergerak layar sentuh seperti *smartphone* dan komputer *tablet*. (wikepedia 2016).
3. Pendidikan Islam adalah usaha orang dewasa muslim yang bertakwa secara sadar mengarahkan dan membimbing pertumbuhan serta perkembangan fitrah (kemampuan dasar) anak didik melalui ajaran

Islam ke arah titik maksimal pertumbuhan dan perkembangannya (Akaha, 2001, 154-155).

4. Al- Qur'an adalah kitab suci berbahasa arab yang diwahyukan oleh Allah kepada Nabi Muhammad melalui perantara Malaikat Jibril. (Wikepedia 2016).
5. Sunnah merupakan perkataan, perbuatan apapun pengakuan Rasulullah SAW, yang dimaksud dengan pengakuan itu adalah perbuatan orang lain yang diketahui oleh Rasulullah dan beliau membiarkan saja kejadian itu berjalan. Sunnah merupakan sumber ajaran kedua setelah al-Qur'an, Sunnah juga berisi tentang akidah, syari'ah, dan berisi tentang pedoman untuk kemaslahatan hidup manusia seutuhnya (Daradjat, 2006:20-21).

#### ***D. Kajian Pustaka / Peneliti Terdahulu***

Kajian pustaka ini digunakan sebagai pembandingan antara penelitian yang sudah dilakukan dan yang akan dilakukan peneliti. Penelitian tersebut diantaranya sebagai berikut:

Rustam (2013) dalam skripsinya yang berjudul "Perancangan Aplikasi Do'a Harian Anak Islam Berbasis Sistem Operasi Android". Tujuan penelitian ini adalah untuk membangun suatu aplikasi berbasis mobile untuk panduan do'a harian anak Islam berbasis Sistem Operasi Android.

Yang menjadi persamaan dengan penelitian diatas yaitu dapat berjalan pada device berbasis android sehingga setiap orang yang menggunakan smartphone dapat dengan mudah mempelajari pendidikan Islam. Sedangkan yang menjadi perbedaannya adalah sistem diatas memberikan informasi tentang pendidikan Islam yang kompleks dari sebelumnya dengan berdasarkan pada al-Qur'an dan as-Sunnah sedangkan penelitian terdahulu hanya fokus pada do'a harian saja.

Deasy Permatasari (2013) dalam skripsinya yang berjudul "Aplikasi Pembelajaran Ilmu Tajwid Berbasis Android" Pada aplikasi ini membantu pengguna pembagian hukum tajwid berdasarkan cara membacanya maka memudahkan murid untuk mengingat tentang hukum hukum tajwid.

Pada penelitian ini terdapat kesamaan yaitu dapat berjalan pada device berbasis android sehingga setiap orang yang menggunakan smartphone dapat dengan mudah pembagian hukum tajwid berdasarkan cara membacanya yang dilengkapi contoh gambar serta contoh suara maka murid diharapkan lebih cepat memahami dan dengan mudah dapat mengingat materi dan hukum tajwid. Sedangkan yang menjadi perbedaannya adalah sistem diatas memberikan informasi tentang ilmu tajwid sedangkan aplikasi yang akan

dibuat mencakup tentang keterkaitan pendidikan Islam berdasarkan dalam al-Qur'an dan as-Sunnah.

Inayatullah (2011) dalam skripsinya yang berjudul “Rancang Bangun Aplikasi Pembelajaran Rukun Islam Berbasis Android” Pada aplikasi ini membantu Aplikasi ini memenuhi tujuan awal mampu menampilkan langkah-langkah ketika pengguna mengakses materi rukun Islam yaitu syahadat, shalat, puasa, zakat, dan haji.

Namun yang menjadi perbedaannya adalah sistem tersebut hanya membahas mengenai rukun islam saja sedangkan sistem yang akan dibangun mencakup pendidikan agama islam berdasarkan al-Qur'an dan as-Sunnah.

#### ***E. Tujuan dan Manfaat Penelitian***

##### **1. Tujuan Penelitian**

Tujuan dari penelitian ini adalah untuk merancang dan membangun sebuah sistem aplikasi Pendidikan Islam berdasarkan al-Qur'an dan as-Sunnah yang diharapkan dapat membantupara peneliti, mahasiswa, pelajar atau pengajar disekolah maupun orang tua dirumahdalam melakukan penelitian atau untuk kebutuhan ceramah dan penyelesaian tugas bagi mahasiswa dan pelajar.

## 2. Kegunaan pada Penelitian

### a. Kegunaan Teoritis

Secara teoritis, hasil dari penelitian ini dapat menjadi referensi atau masukan bagi perkembangan teknologi informasi dan menambah kajian teknologi informasi khususnya pendidikan Islam berdasarkan al-Qur'an dan as-Sunnah.

### b. Secara Praktis

Hasil penelitian ini secara praktis diharapkan dapat memberi manfaat bagi para pengajar disekolah dan orang tua murid/wali dirumah, dalam meningkatkan pemahaman syar'i dan sekaligus dakwah.

## BAB II

### TINJAUAN TEORITIS

#### A. Aplikasi

Aplikasi berasal dari kata *application* yaitu bentuk benda dari kata kerja *to apply* yang dalam Bahasa Indonesia berarti pengolah. Secara istilah, aplikasi komputer adalah suatu sub kelas perangkat lunak komputer yang menggunakan komputer langsung untuk melakukan suatu tugas yang diinginkan pemakai.

Menurut Kamus Besar Bahasa Indonesia (KBBI, 2015) Aplikasi adalah penerapan dari rancang sistem untuk mengolah data yang menggunakan aturan atau ketentuan bahasa pemrograman tertentu. Aplikasi adalah suatu program komputer yang dibuat untuk mengerjakan dan melaksanakan tugas khusus dari pengguna. Sementara menurut Hartono (1999) aplikasi adalah penggunaan dalam suatu komputer, instruksi (*instruction*) atau pernyataan (*statement*) yang disusun sedemikian rupa sehingga komputer dapat memproses *input* menjadi *output*.

Berdasarkan jenisnya aplikasi dapat dibagi menjadi beberapa kategori yaitu :

- a. *Enterprise* digunakan untuk organisasi yang cukup besar dengan maksud menghubungkan aliran data kebutuhan informasi antar bagian. Contohnya, *IT Helpdesk, Travel Management*, dan lain-lain.
- b. *Enterprise - Support* sebagai aplikasi pendukung dari *enterprise*. Contohnya, *Database Management, Email Server*, dan *Networking System*.

- c. *Individual Worker* sebagai aplikasi yang bisa digunakan untuk mengolah/edit data oleh tiap individu. Contohnya, *Microsoft Office, Photoshop, Acrobat Reader* dan lainnya.
- d. Aplikasi Akses Konten adalah aplikasi yang digunakan oleh individu untuk mengakses konten tanpa kemampuan untuk mengolah atau mengedit datanya melainkan hanya melakukan kostumisasi terbatas. Contohnya, *Games, Media Player* dan *Web Browser*.
- e. Aplikasi Pendidikan biasanya berbentuk simulasi dan mengandung konten yang spesifik untuk pembelajaran.
- f. Aplikasi Simulasi biasa digunakan untuk melakukan simulasi penelitian, pengembangan dan lain-lain. Contohnya, Simulasi pengaturan lampu lalu lintas.
- g. Aplikasi Pengembangan Media berfungsi untuk mengolah atau mengembangkan media biasanya untuk kepentingan komersial, hiburan, dan pendidikan. Contohnya, *Digital Animation Software, Audio Video Converter* dan lain-lain.

Aplikasi Mekanika Produk dibuat sebagai pelaksana atau pengolah data yang spesifik untuk kebutuhan tertentu. Contohnya, *Computer Aided Design (CAD), Computer Aided Engineering (CAE), SPSS* dan lain-lain.



## ***B. Pendidikan Agama Islam***

Pendidikan Islam adalah usaha orang dewasa muslim yang bertakwa secara sadar mengarahkan dan membimbing pertumbuhan serta perkembangan fitrah (kemampuan dasar) anak didik melalui ajaran Islam ke arah titik maksimal pertumbuhan dan perkembangannya (Akaha, 2001).

Syariat islam tidak akan dihayati dan diamalkan orang kalau hanya diajarkan saja, tetapi harus dididik melalui proses pendidikan nabi sesuai ajaran Islam dengan berbagai metode dan pendekatan dari satu segi kita lihat bahwa pendidikan islam itu lebih banyak ditujukan kepada perbaikan sikap mental yang akan terwujud dalam amal perbuatan baik bagi keperluan diri sendiri maupun orang lain. Dari segi lainnya, pendidikan islam tidak bersifat teoritis saja, tetapi juga praktis. Ajaran islam tidak memisahkan antara iman dan amal shaleh. Oleh karena itu, pendidikan islam adalah sekaligus pendidikan iman dan pendidikan amal dan juga karena ajaran islam berisi tentang ajaran sikap dan tingkah laku pribadi masyarakat menuju kesejahteraan hidup perorangan dan bersama, maka pendidikan islam adalah pendidikan individu dan pendidikan masyarakat. Semula yang bertugas mendidik adalah para Nabi dan Rasul selanjutnya para ulama, dan cerdik pandailah sebagai penerus tugas, dan kewajiban mereka (Daradjat, 1992).

### ***C. Al-Qur'an***

Menurut pendapat yang paling kuat, seperti yang diungkapkan oleh Subhi Shaleh, al-Qur'an berarti bacaan, yang merupakan kata turunan (Masdar) dari fiil madhi qara'a dengan arti ism al-maful yaitu maqru' yang artinya dibaca (Atang & Mubarak, 2000).

“Bacalah dengan (menyebut) Nama Tuhanmu Yang menciptakan, Dia telah menciptakan manusia dari segumpal darah. Bacalah, dan Tuhanmu lah yang Maha Pemurah, Yang mengajarkan (manusia) dengan perantara kalam, Dia mengajar kepada manusia apa yang tidak diketahuinya. (Q.S. al-Alaq: 1-5).

Ayat tersebut merupakan perintah kepada manusia untuk belajar dalam rangka meningkatkan ilmu pengetahuan dan kemampuannya termaksud didalam mempelajari, menggali, dan mengamalkan ajaran-ajaran yang ada al-Qur'an itu sendiri yang mengandung aspek-aspek kehidupan manusia. Dengan demikian al-Qur'an merupakan dasar yang utama dalam pendidikan agama Islam.

### ***D. As-Sunnah***

Setelah al-Qur'an maka dasar dalam pendidikan agama Islam adalah as-Sunnah, as-Sunnah merupakan perkataan, perbuatan apapun pengakuan Rasulullah SAW, yang dimaksud dengan pengakuan itu adalah perbuatan orang lain yang diketahui oleh Rasulullah dan beliau membiarkan saja kejadian itu berjalan. Sunnah merupakan sumber ajaran kedua setelah al-Qur'an, Sunnah juga berisi tentang akidah,

syari'ah, dan berisi tentang pedoman untuk kemaslahatan hidup manusia seutuhnya (Daradjat, 2006:20-21).

## ***E. Android***

### **1. Pengertian Android**

Android merupakan sistem operasi berbasis linux yang bersifat terbuka (*open source*) dan dirancang untuk perangkat seluler layar sentuh seperti *smartphone* dan computer tablet. Android dikembangkan oleh Android, Inc., dengan dukungan finansial dari google yang kemudian dibeli pada tahun 2005. Android dirilis secara resmi pada tahun 2007, bersamaan dengan didirikannya *Open Handset Alliance*.

Tampilan android didasarkan pada manipulasi langsung, menggunakan masukan sentuh yang serupa dengan tindakan di dunia nyata, seperti menggesek, mengetuk, mencubit dan membalikkan cubitan untuk memanipulasi obyek di layar. Sifat android yang terbuka telah membuat bermunculannya sejumlah besar komunitas pengembang aplikasi untuk menggunakan android sebagai dasar proyek pembuatan aplikasi, dengan menambahkan fitur-fitur baru bagi android pada perangkat yang secara resmi dirilis dengan menggunakan sistem operasi lain. (Salbino, 2014).

### **2. SDK (*Software Development Kit*)**

SDK (*Software Development Kit*) merupakan sebuah *tools* yang diperlukan untuk mengembangkan aplikasi berbasis android menggunakan bahasa pemrograman java. Pada saat ini SDK telah menjadi alat bantu dan *Aplication Programming Interface (API)* untuk mengembangkan aplikasi berbasis android. SDK dapat diunduh

pada situs resminya, yaitu: <http://www.developer.android.com/>. SDK bersifat gratis dan bebas didistribusikan karena android bersifat *open source*.(Pratama, 2011).

### **3. ADT (*Android Development Tools*)**

Android Development Tools (ADT) adalah plug-in yang didesain untuk IDE Eclipse yang memberi kita kemudahan dalam mengembangkan aplikasi Android. (Safaat, 2012: 6).1

### **4. AVD (*Android Virtual Device*)**

*Android Virtual Device* merupakan emulator yang digunakan untuk menjalankan program aplikasi Android yang telah dirancang.AVD dapat dikonfigurasi agar dapat menjalankan berbagai macam versi Android yang telah diinstal. (Safaat, 2012: 19).

### **5. Android Studio**

Android Studio adalah sebuah IDE (*Integrated Development Environment*) untuk pengembangan aplikasi di *platform* Android. Berdasarkan IntelliJ IDEA. Android Studio dirancang khusus pengembangan Android dan menggantikan ADT (*Android Development Tools*) Eclipse sebagai IDE utama Google untuk pengembangan aplikasi Android (Wikipedia, 2015).

### **6. JDK (*Java Development Kit*)**

*JavaDevelopment Kit* (JDK) adalah sebuah produk yang dikembangkan oleh Oracle yang ditujukan untuk para *developer* Java.Sejak Java diperkenalkan, JDK

merupakan *JavaSoftware Development Kit* (SDK) yang paling sering digunakan. (Wahana Komputer, 2013: 6).

#### ***F. Al-Qur'an al-Karim***

Al-Qur'an al karim adalah kitab pembawa petunjuk yang agung, seluruh isi al-Qur'an adalah undang-undang manusia yang sebenarnya, karena seluruh aspek kehidupan dalam upaya menghasilkan kesejahteraan dan keselamatan manusia terdapat didalamnya. Dari yang terkecil sampai yang paling terbesar. Dan didalamnya tidak ada yang bertentangan. (Ahmed, 2011).

#### ***G. Hadist Asy-Syarif***

Al-Hadits asy-Syarif (Ensiklopedia Hadits Syarif) ini cukup populer di Indonesia dan sering digunakan untuk memperoleh teks-teks hadits yang digunakan dalam penulisan buku. Selain mengakomodasi berbagai macam penomoran, aplikasi ini juga memperkenalkan penomoran tersendiri: penomoran al-Alamiyah.

Memahami hadits sangat bermanfaat terutama untuk mempelajari al-Qur'an, kita tidak akan mungkin mempelajari al-Qur'an tanpa hadits. Sebab orang yang paling memahami al-Qur'an adalah Rasulullah. Rasulullah telah menjelaskan baik melalui ucapan, perbuatan, dan sebagainya. Demikian pula kehidupan beliau, Aisyah berkata : Akhlak Rasulullah adalah al-Qur'an. (Wanda, 2015).

Semua perbuatan Rasulullah tidak lain adalah menafsirkan al-Qur'an. Bagi orang yang faham hadits tentu dia akan faham dengan al-Qur'an. Dalam al-Qur'an tidak disebutkan ayat-ayat hukum secara terperinci namun dijelaskan secara global, sedangkan perinciannya ada dalam hadits-hadits Nabi. Misal tentang perintah sholat

"Dan dirikanlah shalat" (al-Baqoroh[2] : 43).

Kita tidak akan menemukan rincian tata cara sholat. Maka pentingnya al-Qur'an akan hadits. Karena hadits menafsirkan al-Qur'an sementara al-Qur'an tidak menafsirkan hadits. Allah berfirman :

وَأَنْزَلْنَا إِلَيْكَ الذِّكْرَ لِتُبَيِّنَ لِلنَّاسِ مَا نُزِّلَ إِلَيْهِمْ وَلَعَلَّهُمْ يَتَفَكَّرُونَ

Dan Kami turunkan kepadamu al Qur'an, agar kamu menerangkan pada umat manusia apa yang telah diturunkan kepada mereka dan supaya mereka memikirkan(an-Nahl[14] : 44).

#### **H. Pendidikan Etika (akhlak)**

Dari segi etimologi (ilmu asal usul kata), etika berasal dari bahasa Yunani, ethos yang berarti watak kesusilaan atau adat. Dalam Kamus Umum Bahasa Indonesia etika berarti ilmu pengetahuan tentang asas-asas akhlak (moral). Sedangkan etika menurut filsafat dapat disebut sebagai ilmu yang menyelidiki mana yang baik dan mana yang buruk dengan memperhatikan amal perbuatan manusia sejauh yang dapat diketahui oleh akal pikiran. Pada dasarnya, etika membahas tentang tingkah laku manusia. Tujuan etika dalam pandangan filsafat ialah mendapatkan ide yang sama bagi seluruh manusia di setiap waktu dan tempat tentang ukuran tingkah laku yang baik dan buruk sejauh yang dapat diketahui oleh akal pikiran manusia. (Hardy, 2015).

## ***I. Doa-doa Harian***

### **1) Arti Doa / Do'a**

Doa adalah memohon atau meminta suatu yang bersifat baik kepada Allah SWT seperti meminta keselamatan hidup, rizki yang halal dan keteguhan iman. Sebaiknya seorang hamba berdoa kepada Allah SWT setiap saat karena akan selalu didengar olehNya.(Godam, 2005).

### **2) Tujuan Berdo'a / Berdoa**

- Memohon hidup selalu dalam bimbingan Allah SWT
- Agar selamat dunia akhirat
- Untuk mengungkapkan rasa syukur kepada Allah SWT
- Meminta perlindungan Allah SWT dari Setan yang terkutuk

### **3) Waktu-waktu yang tepat / mustajab untuk berdoa kepada Allah SWT**

- Ketika membaca al-Qur'an
- Setelah Solat wajib
- Pada saat tengah malam setelah sholat tahajud
- Saat melaksanakan ibadah haji
- Saat berpuasa wajib dan sunah

### **4) Adab atau Tata cara Berdoa / berdo'a**

- Menghadap ke Kiblat / Ka'bah
- Sebelum berdoa membaca basmalah, istighfar dan hamdalah. Kemudian diikuti salawatNabi Muhammad SAW, keluarga dan para sahabatnya.

- Mengangkat kedua telapak tangan sebelum berdoa dan mengusap muka dengan telapak tangan setelah doa.
- Melembutkan suara dan tenang saat berdoa
- Khusyuk, ikhlas dan serius
- Berharap agar doanya diterima Allah SWT
  - Berdoa berulang-ulang di lain waktu untuk menunjukkan keseriusan agardikabulkan oleh Allah SWT
  - Setelah berdoa ditutup dengan salawat nabi dan pujian pada Allah SWT.

#### ***J. Sejarah Nabi dan Sahabat***

Salah satu keharusan sebagai manusia adalah mempelajari sejarah, baik yang terkait dengan pribadi seseorang, kelompok masyarakat maupun bangsa dan peradaban manusia itu sendiri. Mempelajari sejarah ini punya arti penting bagi kita, karena dengan demikian kita tidak hanya menjadi tahu tentang perjalanan hidup manusia, tetapi juga dapat mengambil pelajaran dari orang lain atau generasi terdahulu sehingga yang baik kita tiru dan yang buruk kita jauhi. Disamping itu, orang yang memiliki kesadaran sejarah akan memperoleh pengaruh yang positif dalam menyikapi kenikmatan/keberhasilan dan kesengsaraan/penderitaan. Orang yang memiliki kesadaran sejarah tidak akan merasa paling baik, paling benar, apalagi sebagai satu-satunya orang yang benar, karena dia tahu bahwa dahulu juga ada orang yang lebih baik atau lebih benar dari dirinya, sedang kalau mengalami hal-hal yang merugikan atau yang tidak baik atau lebih benar dari dirinya, sedang kalau



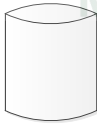








mengalami hal-hal yang merugikan atau yang tidak menyenangkan tidak akan merasa sebagai orang yang paling menderita. (Thahir & Hamid, 2006).

### K. Flowmap

*Flowmap* merupakan diagram yg menggambarkan aliran dokumen pada suatu prosedur kerja di organisasi dan memperlihatkan diagram alir yg menunjukkan arus dari dokumen, aliran data fisis, entitas-entitas-entitas sistem informasi dan kegiatan operasi yang berhubungan dengan sistem informasi. Berikut simbol dari *flowmap*.

Tabel II.1. Simbol-simbol *Flowmap* (Munawar, 2005)

NO	GAMBAR	NAMA	KETERANGAN
1		Dokumen	Menunjukkan dokumen berupa input dan output pada proses manual dan berbasis komputer
2		Proses Manual	Menunjukkan proses yang dilakukan secara manual.
3		Penyimpanan Magnetik	Menunjukkan media penyimpanan data/informasi file pada proses berbasis computer ,file dapat disimpan pada harddisk , disket, CD dan lain-lain
4		Arah Alir Dokumen	Menunjukkan arah aliran dokumen antar bagian yang terkait pada suatu sistem.

5		Penghubung	Menunjukkan alir dokumen yang terputus atau terpisah pada halaman alir dokumen yang sama
6		Proses komputer	Menunjukkan proses yang dilakukan secara komputerisasi
7		Pengarsipan	Menunjukkan simpanan data non komputer /informasi file pada proses manual. Dokumen dapat disimpan pada lemari , arsip, map file
8		Input Keyboard	Menunjukkan input yang dilakukan menggunakan keyboard
9		Penyimpanan manual	Menunjukkan media penyimpanan data atau informasi secara manual

#### L. UML (*Unified Modeling Language*)

*Unified Modeling Language (UML)* merupakan kesatuan dari bahasa yang dikembangkan oleh Booch, *Object Modeling Technique (OMT)* dan *Object Oriented*

*Software Engineering* (OOSE). Metode *Design Object Oriented* menjadikan proses analisis dan desain ke dalam empat tahapan iteratif, yaitu: identifikasi kelas-kelas dan obyek-obyek, identifikasi semantik dari hubungan obyek dan kelas tersebut, perincian *interface* dan implementasi (Munawar, 2005).

Ada tiga karakter penting yang melekat di UML, yaitu sketsa, cetak program dan bahasa pemrograman. Sebagai sebuah sketsa, UML bisa berfungsi sebagai jembatan dalam mengkomunikasikan beberapa aspek dari sistem, sehingga semua anggota tim akan memiliki gambaran yang sama tentang suatu sistem. sebagai cetak biru, UML dapat memberi informasi detail tentang *coding* program dan menginterpretasikannya kembali dalam sebuah diagram. Sedangkan sebagai cetak program, UML dapat menterjemahkan diagram yang ada di UML menjadi program yang siap untuk dijalankan (Darwiyanti, 2003).

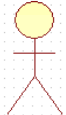

UML memiliki beberapa diagram yang mampu membantu pengembang mengkomunikasikan sistem yang akan dibuat, diagram-diagram tersebut antara lain adalah *use case*, *activity diagram*, *class diagram*, dan *sequence diagram*.

### **1. Use case Diagram**

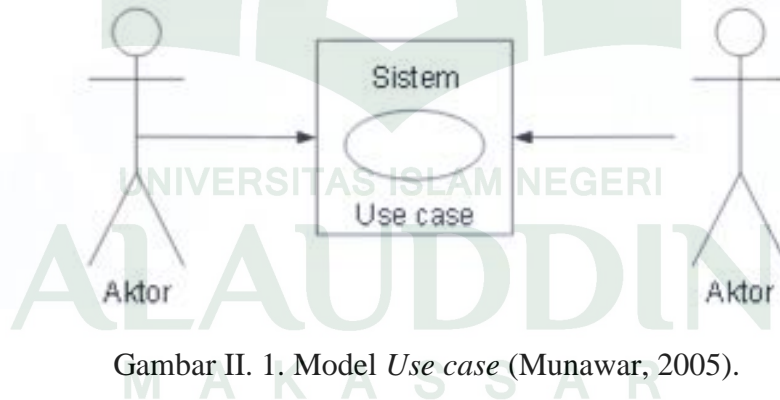
*Use-case diagram* merupakan model diagram UML yang digunakan untuk menggambarkan *requirement* fungsional yang diharapkan dari sebuah sistem. *Use-case diagram* menekankan pada “siapa” melakukan “apa” dalam lingkungan sistem perangkat lunak yang dibangun.

Berikut simbol-simbol pada *Use case Diagram*:

Tabel II.2. Simbol *Use case Diagram* (Munawar, 2005)

NO	GAMBAR	NAMA	KETERANGAN
1		Aktor	<i>Aktor</i> tersebut mempresentasikan seseorang
2		<i>Use case</i>	gambaran fungsionalitas dari suatu sistem, sehingga customer atau pengguna sistem paham dan mengerti mengenai kegunaan sistem yang akan dibangun.

*Use case* bekerja dengan cara mendeskripsikan jenis interaksi antara *user(aktor)* dengan sistemnya sendiri melalui sebuah cerita bagaimana sebuah sistem dipaka. Berikut model penggunaan *Use case*:



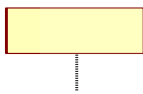
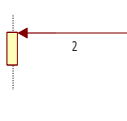
Gambar II. 1. Model *Use case* (Munawar, 2005).

## 2. *Sequence Diagram*

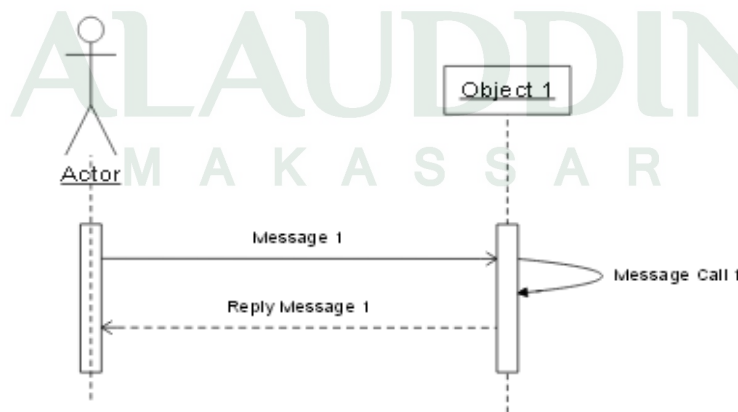
*Sequence diagram* merupakan penggambaran interaksi antar objek di dalam dan di sekitar sistem berupa pesan yang digambarkan terhadap waktu. *Sequence diagram* terdiri atas dimensi vertikal (waktu) dan dimensi horizontal (objek-objek

yang terkait). *Sequence diagram* biasa digunakan untuk menggambarkan skenario atau rangkaian langkah-langkah yang dilakukan sebagai *respons* dari sebuah *event* untuk menghasilkan output tertentu. Berikut simbol yang umum digunakan:

Tabel II. 3. Simbol *Sequence Diagram* (Munawar, 2005)

N	GAMBAR	NAMA	KETERANGAN
1		Life Line	Objek entity antarmuka yang saling berinteraksi
2		Message	Spesifikasi dari komunikasi antar objek memuat informasi-informasi tentang aktifitas yang terjadi
3		Message	Spesifikasi dari komunikasi antar objek memuat informasi-informasi tentang aktifitas yang terjadi

Komponen utama *sequence diagram* terdiri atas obyek yang dituliskan dengan kotak segiempat bernama. *Message* diwakili oleh garis dengan tanda panah dan waktu yang ditunjukkan dengan *progress vertical*.








Gambar II. 2. Model *Sequence Diagram* (Munawar, 2005).

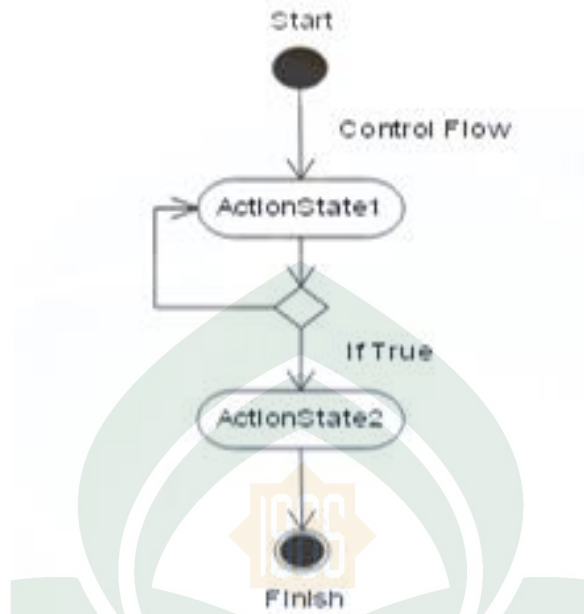
### 3. Activity diagram

*Activity diagram* yaitu teknik untuk mendeskripsikan logika *procedural*, proses bisnis dan aliran kerja dalam banyak kasus. *Activity diagram* menunjukkan tahapan, pengambilan keputusan dan pencabangan. Diagram ini sangat berguna untuk menunjukkan *operation* sebuah objek dan proses bisnis (Darwiyanti, 2003). Berikut simbol yang umum dipergunakan :

Tabel II. 4. Simbol *Activity diagram* (Darwiyanti, 2003).

NO	GAMBAR	NAMA	KETERANGAN
1		<i>Initial Node</i>	Bagaimana objek dibentuk atau diawali.
2		<i>Final Node</i>	Bagaimana objek dibentuk dan dihancurkan
3		<i>Action</i>	State dari sistem yang mencerminkan eksekusi dari suatu aksi
4		<i>Activity</i>	Memperlihatkan bagaimana masing-masing kelas antarmuka saling berinteraksi satu sama lain.
5		<i>Fork Node</i>	Satu aliran yang pada tahap tertentu berubah menjadi beberapa aliran

*Activity diagram* menggambarkan berbagai alir aktivitas dalam sistem yang sedang dirancang, bagaimana masing-masing alir berawal, decision yang mungkin terjadi, dan bagaimana sistem berakhir. Adapun contoh penggunaannya sebagai berikut:



Gambar II. 3. Model *Activity diagram* (Darwiyanti, 2003).





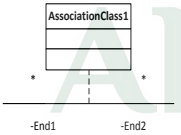
#### 4. *Class diagram*

*Class diagram* adalah diagram yang menunjukkan *class-class* yang ada dari sebuah sistem dan hubungannya secara logika. *Class diagram* menggambarkan struktur *statis* dari sebuah sistem.

Berikut simbol dari diagram kelas :

Tabel II. 5. Simbol *Class diagram* (Munawar, 2005)

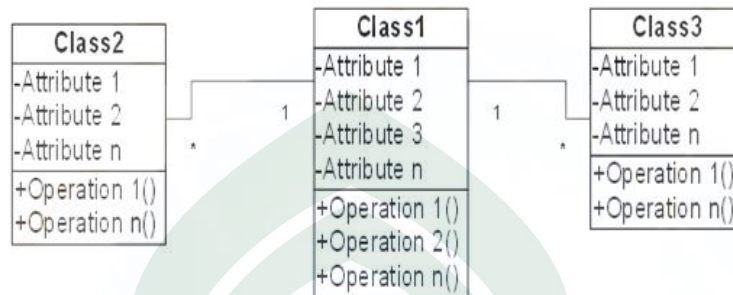
NO	GAMBAR	NAMA	KETERANGAN
1		Generalization	Hubungan dimana objek anak berbagi perilaku dan struktur data dari objek yang ada disatasnya

2		Class	Himpunan dari objek-objek yang berbagi attribute dan operasi yang sama
3		Realization	Operasi yang benar-benar dilakukan oleh suatu objek
4		Dependency	Hubungan dimana perubahan yang terjadi pada suatu elemen mandiri akan mempengaruhi elemen yang bergantung padanya elemen yang tidak mandiri
5		Collaboration	Deskripsi dari urutan aksi yang ditampilkan system yang menghasilkan suatu hasil yang terukur bagi suatu actor
6		Assosiation	Apa yang menghubungkan antara objek suatu dengan objek yang lain.

*Class* dalam notasi UML digambarkan dengan kotak. Nama *class* menggunakan huruf besar di awal kalimatnya dan diletakkan di atas kotak. *Attribute* adalah *property* dari sebuah *class*. *Attribute* ini melukiskan batas nilai yang mungkin ada pada obyek dari *class*. *Operation* adalah sesuatu yang bisa dilakukan oleh sebuah



*class* atau yang (atau *class* yang lain) dapat lakukan untuk sebuah *class* (Munawar, 2005).





Gambar II. 4. Model *Class diagram* (Munawar, 2005).

#### M. DFD (*Data Flow Diagram*)

*DFD (Data Flow Diagram)* adalah alat pemodelan data yang menggambarkan sistem sebagai suatu jaringan dari fungsi-fungsi atau proses-proses dari sistem yang saling berhubungan satu sama lain dengan aliran data yang digambarkan dengan anak panah. Simbol-simbol yang sering digunakan dalam *data flow diagram* dapat dilihat pada tabel II.2.

Tabel II. 6. Simbol *Data Flow Diagram* (Jogiyanto, 2005)


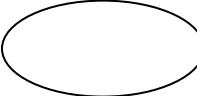
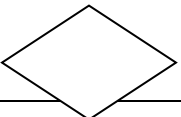
No	Gambar	Nama	Keterangan
1		Proses	Simbol ini digunakan untuk proses pengolahan atau tranformasi data.
2		Aliran Data	Menggambarkan perpindahan berupa data, atau paket informasi dari satu bagian

			system ke bagian lain.
3		<i>Data Store</i> (Simpanan Data)	Menggambarkan model dari kumpulan paket data yang tersimpan.
4		Terminator ( <i>Eksternal Entity</i> )	Menggambarkan kesatuan luar yang berhubungan dengan sistem (Menggambarkan asal data atau tujuan).

#### N. ERD (*Entity Relationship Diagram*)

*ERD (Entity Relationship Diagram)* adalah komponen-komponen himpunan entitas dan himpunan relasi yang masing-masing dilengkapi atribut-atribut yang merepresentasikan seluruh fakta dari dunia nyata yang kita tinjau. Simbol-simbol yang sering digunakan dalam *entity relationship diagram* dapat dilihat pada tabel II.3.

Tabel II. 7. Simbol *Entity Relationship Diagram* (Fathansyah, 2011)

No	Gambar	Nama	Keterangan
1		Entitas	Segala hal yang akan disimpan datanya.
2		Atribut	Karakteristik suatu entitas.
3		Relasi	Hubungan atau asosiasi antar entitas.

4	_____	<i>Link</i>	Penghubung antara relasi dengan entitas dan antara entitas dengan atributnya.
---	-------	-------------	---

Derajat relasi atau kardinalitas menunjukkan jumlah maksimum entitas yang dapat berelasi dengan entitas pada himpunan entitas yang lain. Macam-macam kardinalitas adalah :

- a. Satu ke satu (*one to one*) :Setiap anggota entitas A hanya boleh berhubungan dengan satu anggota entitas B, begitu pula sebaliknya.
- b. Satu ke banyak (*one to many*) : Setiap anggota entitas A dapat berhubungan dengan lebih dari satu anggota entitas B tetapi tidak sebaliknya.
- c. Banyak ke banyak (*many to many*) : Setiap entitas A dapat berhubungan dengan banyak entitas himpunan entitas B dan demikian pula sebaliknya.

Berikut adalah metode atau tahap untuk membuat *Entity Relationship Diagram* :

- a. Menentukan entitas : Menentukan peran, kejadian, lokasi, hal nyata dan konsep dimana penggunaan untuk menyimpan data.
- b. Menentukan relasi : Menentukan hubungan antar pasangan entitas menggunakan matriks relasi.
- c. Menggambar *ERD* sementara : Entitas digambarkan dengan kotak, dan relasi digambarkan dengan garis.
- d. Mengisi kardinalitas : Menentukan jumlah kejadian satu entitas untuk sebuah kejadian pada entitas yang berhubungan.
- e. Menentukan kunci utama : Menentukan atribut yang mengidentifikasi satu dan hanya satu kejadian masing-masing entitas.

- f. Menggambar *ERD* berdasar key : Menghilangkan relasi *many to many* dan memasukkan *primary* dan kunci tamu pada masing-masing entitas.
- g. Menentukan atribut : Menentukan *field-field* yang diperlukan sistem.
- h. Memetakan atribut : Memasangkan atribut dengan entitas yang sesuai.
- i. Menggambar *ERD* dengan atribut : Mengatur *ERD* dari langkah 6 dengan menambahkan entitas atau relasi yang ditemukan pada langkah 8.
- j. Periksa hasil : Apakah *ERD* sudah menggambarkan sistem yang akan dibangun ?



## **BAB III**

### **METODE PENELITIAN**

#### ***A. Jenis dan Lokasi Penelitian***

Dalam melakukan penelitian ini menggunakan penelitian deskriptif kualitatif yang bertujuan untuk memahami realitas sosial, yaitu melihat dunia dari apa adanya, bukan dunia yang seharusnya atau dengan kata lain memahami suatu masalah secara mendalam. Jenis penelitian deskriptif kualitatif yang digunakan adalah *Design and Creation* yang merupakan jenis penelitian untuk mengembangkan produk di bidang teknologi informasi dan komunikasi. Proses *Design and Creation* menggunakan prinsip *learning by making*. Metode pengembangan sistem dapat menggunakan model *waterfall* atau *prototyping*. (Ismail, 2015). Dipilihnya jenis penelitian ini dikarenakan konsep dari *Design and Creation* sesuai untuk mengelola penelitian ini dan juga mengembangkan produk berdasarkan penelitian yang dilakukan.

#### ***B. Pendekatan Penelitian***

Penelitian ini menggunakan pendekatan penelitian saintifik yaitu pendekatan berdasarkan ilmu pengetahuan dan teknologi.

#### ***C. Sumber Data Penelitian***

Sumber data pada penelitian ini adalah dengan melakukan observasi secara langsung di SDI Pattung kabupaten gowa dan menggunakan Library Research yang merupakan cara mengumpulkan data dari beberapa buku, artikel, e-book, jurnal, skripsi, internet, tesis, website, aplikasi maupun literatur lainnya yang dapat dijadikan acuan pembahasan dalam masalah ini. Keterkaitan pada sumber-sumber data online

atau internet ataupun hasil dari penelitian sebelumnya sebagai bahan referensi bagi peneliti selanjutnya.

#### ***D. Metode Pengumpulan Data***

Metode pengumpulan data yang dipakai pada penelitian untuk aplikasi ini adalah metode observasi, wawancara dan studi pustaka.

##### **1. Observasi**

Observasi yang dilakukan yaitu mengamati secara langsung proses pengolahan akademik di sekolah untuk memperoleh gambaran yang jelas mengenai permasalahan yang diteliti.

##### **2. Wawancara**

Melakukan tanya jawab langsung antara pengumpul data terhadap narasumber yaitu Guru Pengajar, kepala sekolah maupun pihak-pihak terkait untuk memperoleh informasi agar data yang diperoleh lebih akurat.

##### **3. Studi Pustaka**

Melakukan pengumpulan data dengan mempelajari referensi-referensi buku, artikel, dan internet yang berhubungan dengan aplikasi *smartphone* berbasis Android dalam menerapkan metode pendidikan anak muslim.

#### ***E. Instrument Penelitian***

Adapun instrument penelitian yang digunakan dalam penelitian ini yaitu :

##### **a. Perangkat Keras**

Perangkat keras yang digunakan untuk mengembangkan dan menguji coba adalah sebagai berikut :

1. Laptop TOSHIBASatellite E205 dengan spesifikasi :
  - a) Prosesor Intel® Core™ i5M 430 @ 2.27GHz (4 CPUs), ~2.3GHz
  - b) Memory 4096 MB RAM.
  - c) Harddisk 500 GB.
  - d) Windows 7 Ultimate 32-bit.
2. Ponsel SAMSUNG GRAND PRIME

**b. Perangkat Lunak**

Dalam perancangan sistem ini diperlukan *software* berikut :

1. Bahasa Pemrograman Java, dalam hal ini digunakan *Java Development Kit* (JDK) 1.6 dan *Java Runtime Environment* (JRE).
2. Sistem Operasi Linux Ubuntu (64 bit).
3. Sistem Operasi Windows 7 (32 bit).
4. *Android Software Development Kit* (Android SDK).
5. Android Studio.
6. Coreal Draw X6.
7. Open Office
8. Microsoft Office 2010.
9. Microsoft Visio 2007.
10. PhotoShop CS5

**F. Teknik Pengolahan dan Analisis Data**

Analisis data terbagi menjadi dua yaitu, metode analisis kuantitatif dan metode analisis kualitatif. Analisis kuantitatif ini menggunakan data statistik dan dapat

dilakukan dengan cepat, sementara analisis kualitatif ini digunakan untuk data kualitatif data yang digunakannya adalah berupa catatan-catatan yang biasanya cenderung banyak dan menumpuk sehingga membutuhkan waktu yang cukup lama untuk dapat menganalisisnya secara seksama.

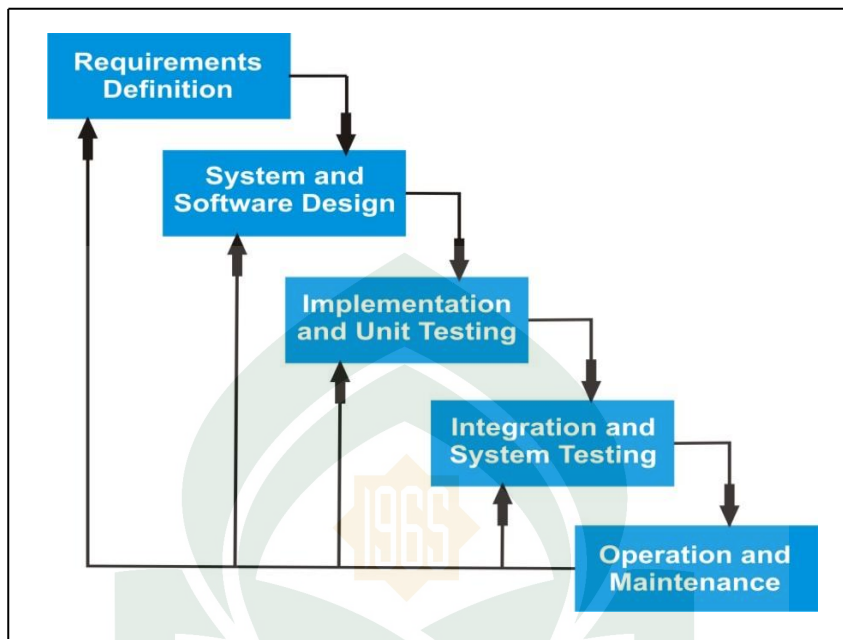
Dalam penelitian ini, penulis menggunakan metode analisis kualitatif. Analisis kualitatif adalah prosedur penelitian yang bermaksud untuk memahami fenomena tentang apa yang dialami oleh subjek penelitian misalnya perilaku, persepsi, motivasi, tindakan, dll. Secara *holistic*, dengan cara deskriptif dalam bentuk kata-kata dan bahasa. (Moelong, 2002).

#### ***G. Metode Pengembangan Sistem***

Pada penelitian ini, metode perencanaan aplikasi yang digunakan adalah *Waterfall*. Model *Waterfall* adalah model klasik yang bersifat sistematis, berurutan dalam membangun *software*, dimana proses pengerjaannya bertahap dan harus menunggu tahap sebelumnya selesai dilaksanakan kemudian memulai tahap selanjutnya.

Metode ini dipilih oleh penulis dikarenakan proses perancangan aplikasi dilakukan tahap demi tahap dimulai dari *Requirements analysis and definition*, *System and Software design*, *Implementation*, *Integration and System testing* dan *Operation and maintenance*. (Pressman, 2001).





Gambar III. 1. Model *Waterfall* (Pressman, 2001).

Berikut ini adalah deskripsi dari tahap model *Waterfall* :

a. *Requirements analysis and definition*

Proses menganalisis kebutuhan sistem kemudian pengumpulan kebutuhan secara lengkap yang sesuai dengan sistem yang akan dibangun, sehingga nantinya sistem yang telah dibangun dapat memenuhi semua kebutuhan.

b. *System and Software design*

Desain dikerjakan setelah analisis dan pengumpulan data dikumpulkan secara lengkap. Proses ini berfokus pada : struktur data, arsitektur perangkat lunak, representasi *interface*, dan detail (algoritma) prosedural.

c. *Implementation*

Proses menerjemahkan desain ke dalam suatu bahasa yang bisa dimengerti oleh komputer.

d. *Integration and System testing*

Proses pengujian dilakukan pada logika, untuk memastikan semua pernyataan sudah diuji. Lalu dilanjutkan dengan melakukan pengujian fungsi sistem untuk menemukan kesalahan-kesalahan dan memastikan bahwa input akan memberikan hasil yang aktual sesuai yang dibutuhkan.

e. *Operation and maintenance*

Pada proses ini dilakukan pengoperasian sistem yang telah selesai dibangun dan melakukan pemeliharaan.

## ***H. Pengujian Sistem***

Pengujian sistem merupakan proses pengeksekusian sistem perangkat lunak untuk menentukan apakah sistem perangkat lunak tersebut cocok dengan spesifikasi sistem dan berjalan dengan lingkungan yang diinginkan. Pengujian sistem sering diasosiasikan dengan pencarian *bug*, ketidaksempurnaan program, kesalahan pada baris program yang menyebabkan kegagalan pada eksekusi sistem perangkat lunak.

## ***I. Tahap-tahap penelitian***

Adapun tahap-tahap penelitian yang akan dilalui penulis dalam membangun sistem adalah sebagai berikut :

### **a. Pengumpulan Data**

Pengumpulan data dan informasi yang nantinya akan digunakan sebagai dasar untuk membangun aplikasi ini.

### **b. Analisis Sistem**

Menganalisa dan mengenali masalah dan kekurangan yang ada, kemudian mencari dan menemukan solusi.

Identifikasi permasalahan terdiri atas dua langkah yaitu :

- 1) Penguraian latar belakang
- 2) Perumusan masalah

Dengan demikian permasalahan yang ada, berguna untuk menegaskan batasan-batasan permasalahan agar lebih terarah.

### **c. Desain Sistem**

Setelah merumuskan masalah dan menganalisa data maka, didesain sistem sesuai dengan masalah dan solusinya.

#### **d. Perancangan Sistem**

Tahapan dimana dilakukan perancangan *layout dan pengkodean* listing program aplikasi.

#### **e. Pengujian Sistem**

Adapun pengujian sistem yang digunakan pada tugas akhir ini adalah *BlackBox*. *BlackBox testing* yaitu menguji perangkat lunak dari segi spesifikasi fungsional tanpa menguji desain dan kode program. Pengujian dimaksudkan untuk mengetahui apakah fungsi-fungsi, masukan, dan keluaran dari perangkat lunak sesuai dengan spesifikasi yang dibutuhkan. (Rosa dan Shalahuddin, 2011).

Berdasarkan konsep pengujian, Black box (functionality) testing akan mengidentifikasi kesalahan yang berhubungan dengan kesalahan fungsionalitas perangkat lunak yang tampak dalam kesalahan output.

Pengujian black box digunakan dalam mengidentifikasi :

1. Pengujian fungsi-fungsi khusus dari perangkat lunak yang dirancang.
2. Kebenaran perangkat lunak yang diuji hanya dilihat berdasarkan keluaran yang dihasilkan dari data atau kondisi masukan yang diberikan untuk fungsi yang ada tanpa melihat bagaimana proses untuk mendapatkan keluaran tersebut.

3. Dari keluaran yang dihasilkan, kemampuan program dalam memenuhi kebutuhan pemakai dapat diukur sekaligus dapat diketahui kesalahan-kesalahannya.

Adapun langkah-langkah dalam black box:

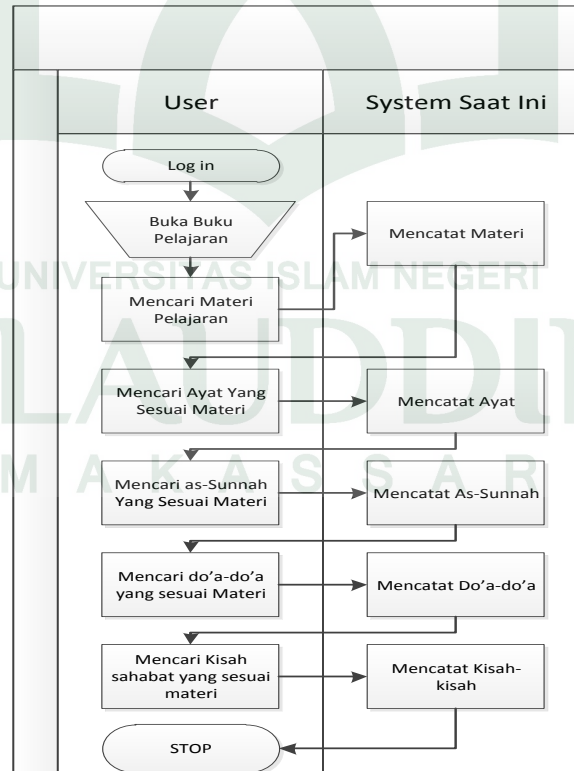
1. Analisa kebutuhan dan spesifikasi
2. Pemilihan input
3. Pemilihan output
4. Pengujian
5. Review hasil
6. Evaluasi

## BAB IV

### ANALISIS DAN PERANCANGAN SISTEM

Analisis sistem merupakan penguraian dari suatu sistem informasi yang utuh kedalam bagian-bagian komponennya dengan maksud untuk mengidentifikasi dan mengevaluasi permasalahan, kesempatan, hambatan yang terjadi dan kebutuhan yang diharapkan sehingga dapat diusulkan perbaikan. Analisis sistem dilakukan untuk mengetahui masalah apa yang sedang dihadapi oleh suatu perusahaan yang berguna untuk membandingkan dan membuat alternatif-alternatif yang diberikan kepada sistem baru.

#### A. Analisis Sistem yang sedang berjalan



Gambar IV. 1. Flowmap Diagram pada sistem yang sedang berjalan

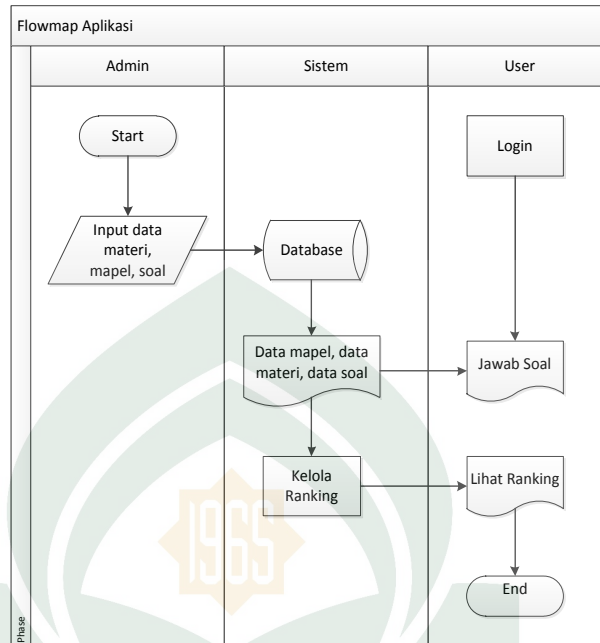
Pada saat seseorang yang sedang mencari materi pembelajaran al-Qur'an dan as-Sunnah terlebih dahulu mereka akan mencari buku yang berhubungan dengan materi yang akan mereka cari dan mencari ayat dan hadits yang sesuai dengan materi dan jika ada coba-coba dan kisah yang berhubungan dengan materi yang bersangkutan mereka harus kembali mencari buku kemudian mencatat kembali.

Adapun penjelasan dari analisis system yang di usulkan adalah:

Pada saat pengguna ingin melakukan pencarian materi mereka pengguna hanya perlu membuka aplikasi “Pendidikan Agama Islam Berdasarkan al-Qur'an dan as-Sunnah Berbasis Android” kemudian membuka menu materi dan mereka (pengguna) dapat langsung melihat materi yang telah disediakan di dalam aplikasi ini, kemudian pengguna juga dapat mengetes kemampuannya dalam menjawab pertanyaan dalam *Quiz* yang telah disediakan di dalam aplikasi ini.

#### ***B. Analisis Sistem yang diusulkan***

Dari hasil penelitian disimpulkan bahwa sistem kegiatan pendidikan agama Islam berdasarkan al-Qur'an dan as-Sunnah yang sedang berjalan dapat digambarkan dengan *Flowmap* sebagai berikut:



**Gambar IV. 2. Flowmap Diagram untuk sistem yang diusulkan**

Pengguna (*User*) mengikuti kegiatan pembelajaran dari aplikasi ini, yang mana harus login terlebih dahulu kemudian menjawab *Quiz* yang telah disediakan setelah itu admin akan mengolah jawaban yang telah dikerjakan oleh *User* yang kemudian dapat melihat *Ranking* dari *Quiz* yang telah dijawabnya, dan dari sinilah orangtua dapat memantau perkembangan dari anak didik tersebut.

Bagian analisis terdiri dari analisis masalah, analisis kebutuhan dan analisis kelemahan.

### 1. Analisis Masalah

Berdasarkan permasalahan yang telah dijelaskan pada Bab I pada tahap analisa, bahwa seringkali pembelajaran PAI dikesampingkan oleh sekolah-sekolah umum, menjadi materi yang kurang di prioritaskan, contohnya dengan alokasi waktu



yang sangat minim dan kurangnya pemahaman guru terhadap materi PAI di ajarkan. Disamping itu, pengaruh dari kesibukan orang tua yang banyak menelan waktunya, sehingga tidak tersedia waktu untuk mendidik dan menyertai anak-anaknya sesuai dengan tuntutan, yang mana dia menyerahkan pentingnya pendidikan sepenuhnya kepada guru di sekolah. Padahal kondisi seperti ini mempunyai pengaruh negatif yang pada masa selanjutnya menyebabkan problematika pendidikan dan psikologi keterbelakangan perkembangan pemikiran yang banyak diderita oleh generasi kita. Kondisi seperti ini, secara alami tidak dimaksudkan perusakan masyarakat kita keseluruhan, karena masih ada beberapa keluarga, walaupun meninggalkan sistem pendidikan dan pengajaran di sekolah, namun mereka mendidik dan mengajarkan anak-anak mereka dengan berpedoman syari'at dan suri tauladan yang baik.

## **2. Analisis Kebutuhan Sistem**

### **a. Kebutuhan Antar Muka (*Interface*)**

Kebutuhan- kebutuhan antar muka untuk membangun aplikasi ini yaitu sebagai berikut :

- 1) Aplikasi yang dibangun akan mempunyai antarmuka yang *familiar* dan mudah digunakan bagi pengguna.
- 2) Aplikasi menampilkan dua jenis penyajian menu yaitu *sliding tab*
- 3) *Sliding menu* terdiri dari menu materi dan quiz
- 4) Aplikasi menampilkan materi ayat,
- 5) Aplikasi menampilkan Do'a-doa,
- 6) Aplikasi menampilkan as-Sunnah

- 7) Aplikasi menampilkan kisah
- 8) Aplikasi menampilkan sejarah
- 9) Aplikasi berisi menu *Quiz*

b. Kebutuhan Data

Data yang di olah aplikasi ini yaitu sebagai berikut:

- 1) Data materi
- 2) Data ayat al-Qur'an
- 3) Data as-Sunnah
- 4) Data Do'a-do'a
- 5) Data Kisah
- 6) Data Sejarah

c. Kebutuhan Fungsional

Kebutuhan fungsional merupakan penjelasan proses fungsi yang berupa penjelasan secara terinci setiap fungsi yang digunakan untuk menyelesaikan masalah.

Fungsi yang dimiliki oleh aplikasi adalah sebagai berikut:

- 1) Menampilkan materi pelajaran
- 2) Menampilkan ayat al-Qur'an yang sesuai dengan materi yang dibahas
- 3) Menampilkan as-Sunnah yang sesuai dengan materi yang dibahas
- 4) Menampilkan do'a-do'a yang sesuai dengan materi yang dibahas
- 5) Menampilkan kisah yang sesuai dengan materi yang dibahas
- 6) Menampilkan sejarah yang sesuai dengan materi yang dibahas

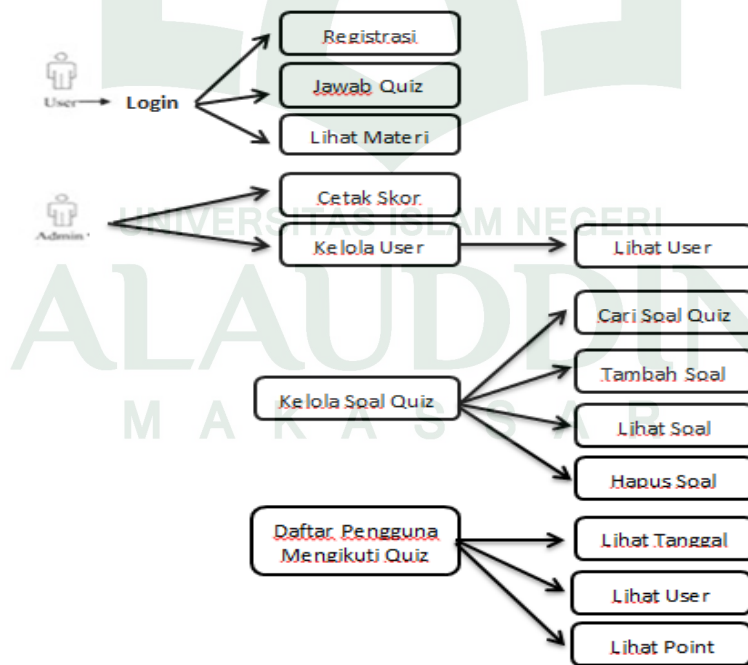
### 3. Analisis Kelemahan Sistem

Aplikasi “Pendidikan Agama Islam Berdasarkan al-Qur’an dan as-Sunnah Berbasis Android” merupakan aplikasi yang berjalan pada platform android yang dapat menampilkan materi beserta ayat as-Sunnah, doa-doa, kisah dan sejarah yang berhubungan dengan materi yang dibahas. Pada aplikasi ini hanya menampilkan ayat-ayat yang dibahas sesuai dengan materi yang disediakan.

#### C. Perancangan Sistem

##### 1. Use Case Diagram

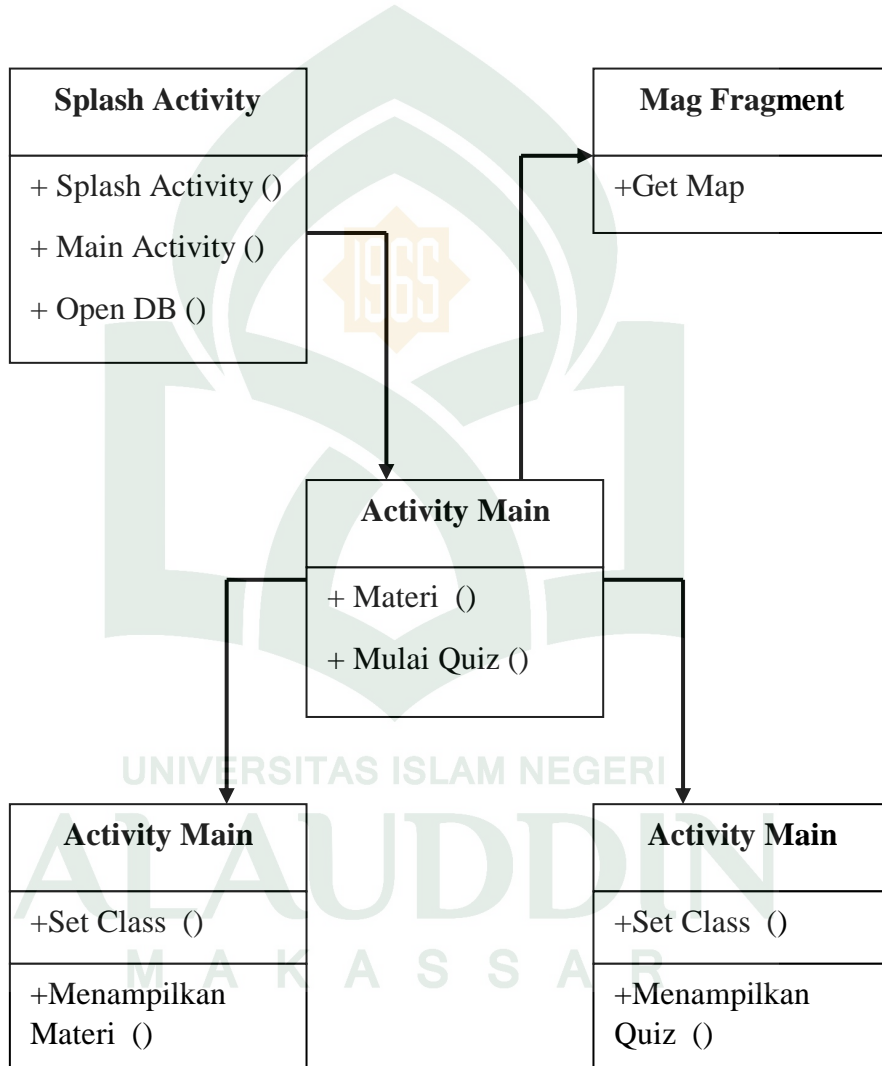
Use case diagram merupakan gambaran skenario dari interaksi antara pengguna dengan sistem. Use case diagram menggambarkan hubungan antara aktor dengan kegiatan yang dapat dilakukan dengan aplikasi.



Gambar IV.3 Use Case Diagram

## 2. Class Diagram

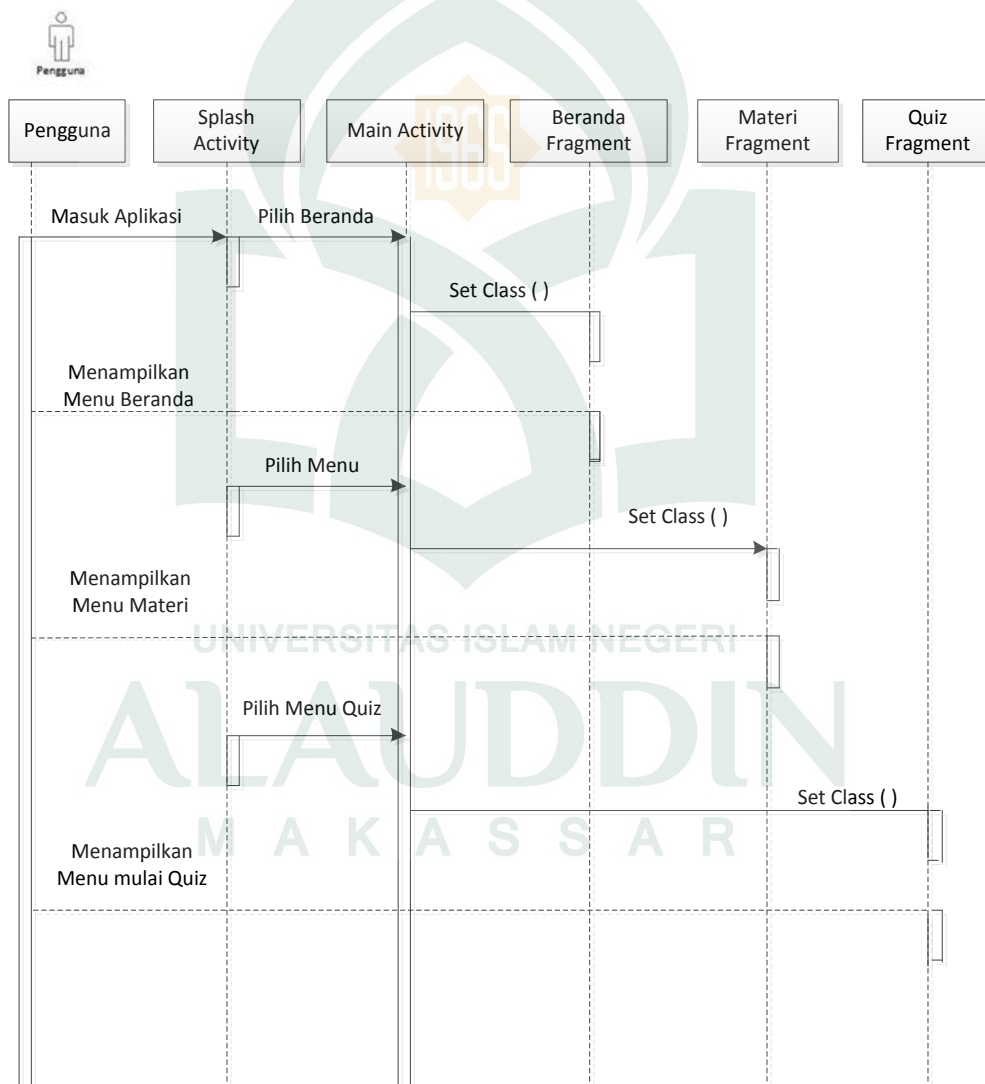
*Class Diagram* merupakan diagram yang menggambarkan struktur sistem dari segi pendefinisian kelas-kelas yang akan dibuat untuk membangun sistem.



*Gambar IV.4 Class Diagram*

### 3. Sequence Diagram

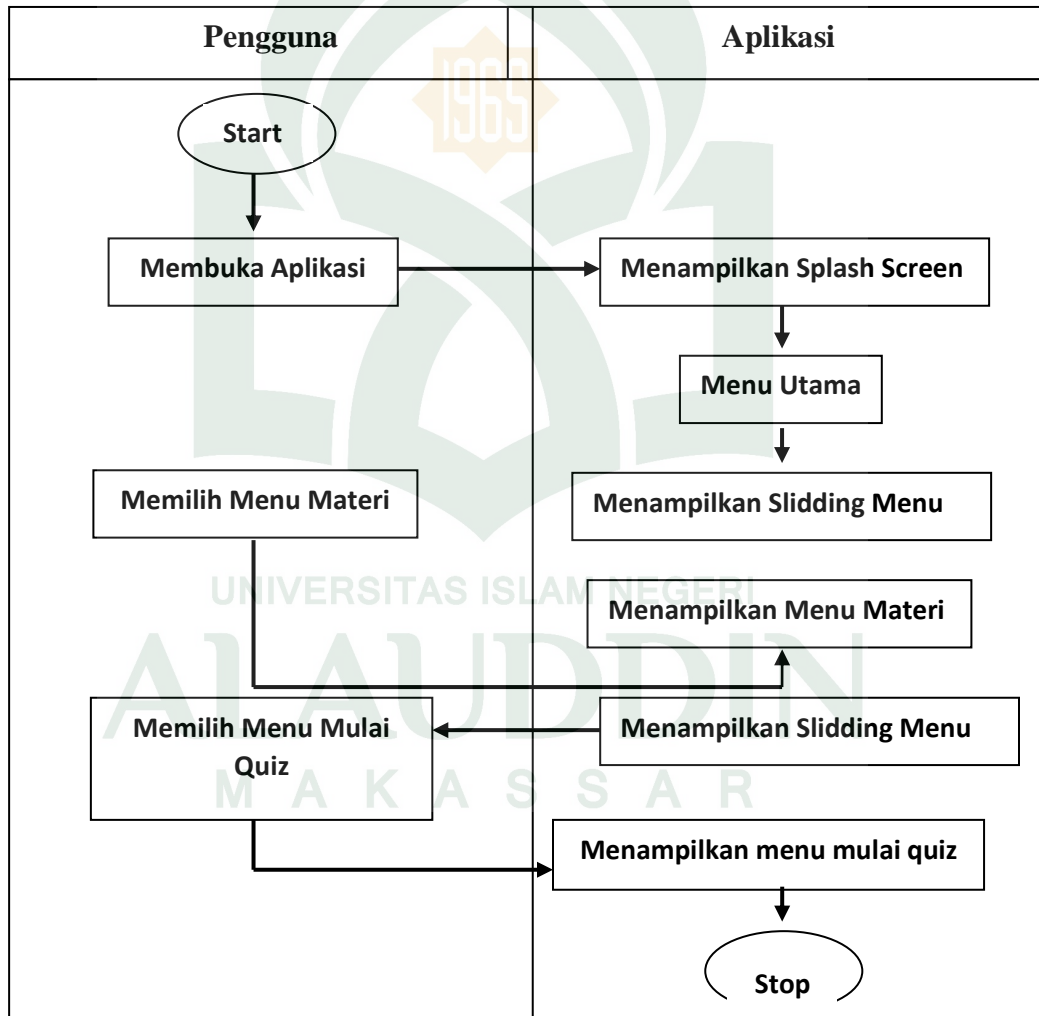
*Sequence diagram* menggambarkan interaksi antar objek di dalam dan di sekitar sistem berupa *message* terhadap waktu. Pembuatan *sequence diagram* bertujuan agar perancangan aplikasi lebih mudah dan terarah. Interaksi-interaksi yang terjadi dalam aplikasi adalah :



**Gambar IV.5 Sequence Diagram**

#### 4. Activity Diagram

*Activity Diagram* adalah representasi grafis dari seluruh tahapan alur kerja yang mengandung aktivitas, pilihan tindakan, perulangan dan hasil dari aktivitas tersebut. Diagram ini dapat digunakan untuk menjelaskan proses bisnis dan alur kerja operasional secara langkah demi langkah dari komponen suatu sistem. Adapun *activity diagram* dari sistem ini adalah sebagai berikut :



*Gambar IV.6 Activity Diagram Sliding Menu*

## 5. Perancangan Tabel

Penggunaan *database* dalam aplikasi ini yaitu untuk menampung data tentang indeks sains dan teknologi dalam al- Qur'an dan ayat, terjemahan, asbabul nuzul serta tafsir. Berikut rincian tabel yang digunakan dalam aplikasi ini :

**Tabel IV.1 Admin User**

FIELD	TIPE DATA	KETERANGAN
admindata	VARCHAR (60)	Primary Key
password	VARCHAR (80)	

**Tabel IV.2 Quiz Detail**

FIELD	TIPE DATA	KETERANGAN
Idsoalquiz	BIGINT (20)	Primary Key
Idquiz	INT (11)	
IdSoal	INT (11)	
Pilihan	VARCHAR (100)	

**Tabel IV.3 Quiz Header**

FIELD	TIPE DATA	KETERANGAN
Idquiz	BIGINT (20)	Primary Key
tglquiz	DATE	
Imei	VARCHAR (60)	

**Tabel IV.4 Soal**

<b>FIELD</b>	<b>TIPE DATA</b>	<b>KETERANGAN</b>
Idsoal	INT (11)	Primary Key
Isisoal	TEXT	
Pilihantampil	TEXT	
Pilihanbenar	VARCHAR (255)	
Poin	INT (11)	

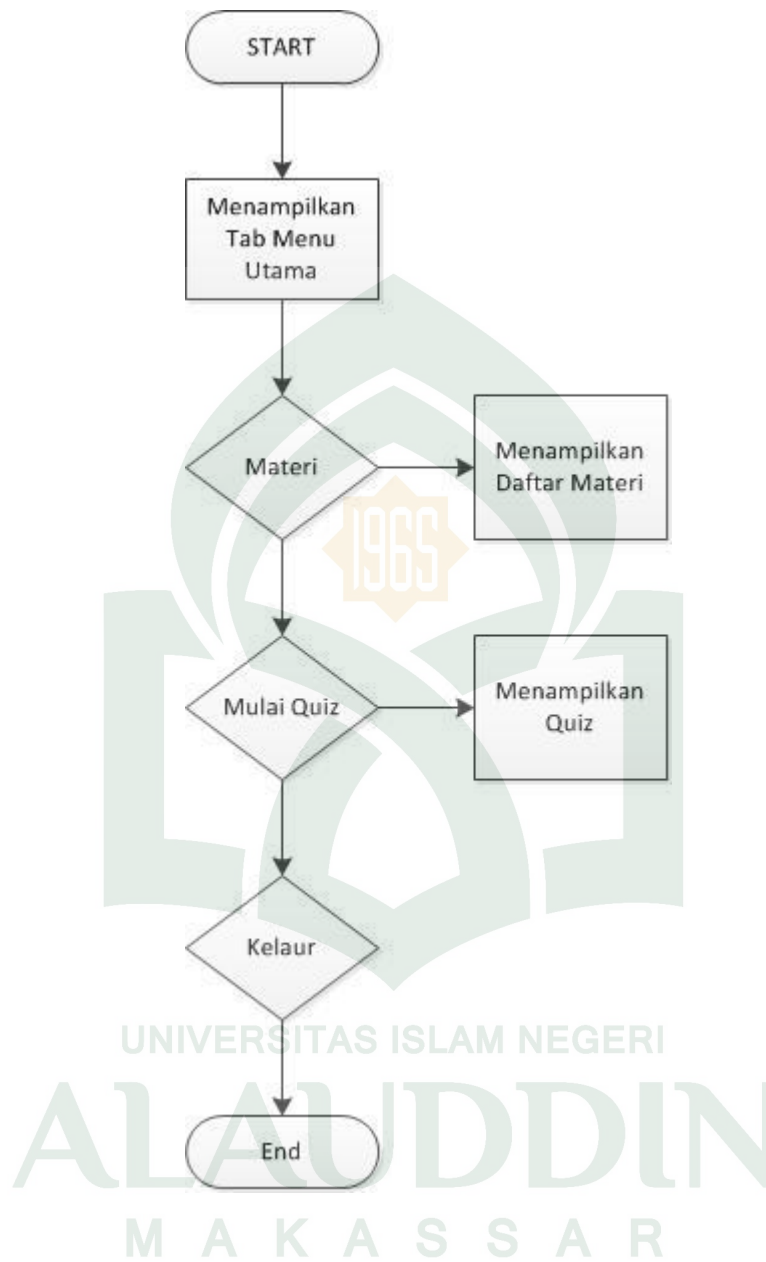
**Tabel IV.5 User data**

<b>FIELD</b>	<b>TIPE DATA</b>	<b>KETERANGAN</b>
IMEI	VARCHAR (60)	Primary Key
Username	VARCHAR (80)	

### **5. Flowchart (Alur Program)**

Flowchart atau *Bagan alir* adalah bagan (*chart*) yang menunjukkan alir (*flow*) di dalam program atau prosedur sistem secara logika. Bagan alir (*flowchart*) digunakan terutama untuk alat bantu komunikasi dan untuk dokumentasi. Berikut adalah *flowchart* dari sistem :

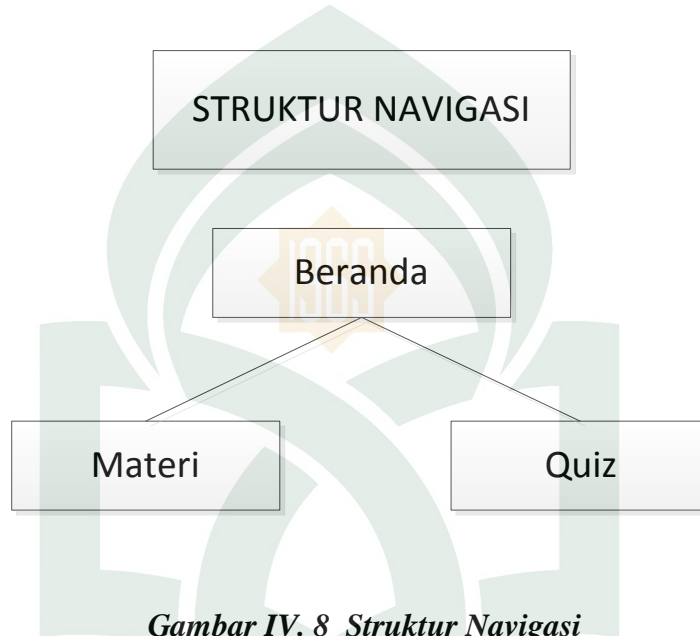




**Gambar IV.7 Flowchart (Alur Program)**

## 5. Struktur Navigasi

Aplikasi Indeks sains dan teknologi dalam al- Qur'an ini menggunakan struktur navigasi *Hierarchiacal Model*, di mana menu utama adalah pusat navigasi yang merupakan penghubung ke semua fitur pada aplikasi.

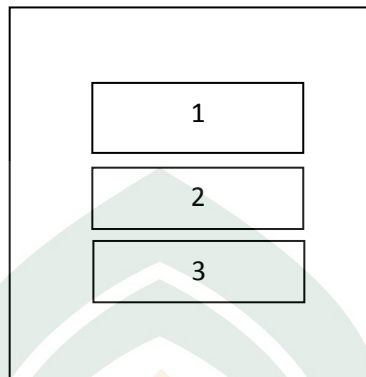


*Gambar IV. 8 Struktur Navigasi*

## 6. Perancangan Antarmuka (Interface)

Perancangan antarmuka (*interface*) merupakan bagian penting dalam perancangan aplikasi, karena berhubungan dengan tampilan dan interaksi pengguna dengan aplikasi. Adapun perancangan antarmuka pada aplikasi ini yaitu sebagai berikut :

**a. Perancangan Antarmuka Sliding Menu**

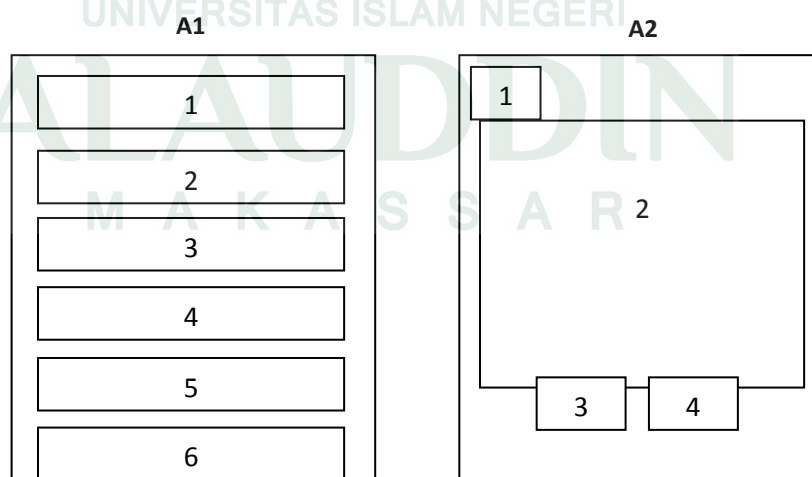


**Gambar IV. 9 Desain Antarmuka Sliding Menu Utama**

Ket Keterangan gambar :

1. Button  
Akan dibuat Button Materi
2. Button  
Akan dibuat button Quiz
3. Button  
Akan dibuat button Tentang Aplikasi

**b. Perancangan Antarmuka Materi**



**Gambar IV. 10 Desain Antarmuka Materi**

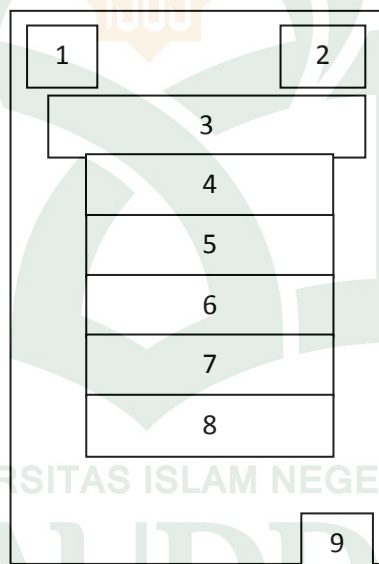
**Keterangan gambar A1:**

1. Button 1 sampai seterusnya  
Adalah materi yang akan kita pilih untuk dipelajari

**Keterangan gambar A2:**

1. Button  
Akan dibuat button Nama Aplikasi
2. Image  
Akan dibuat Image Materi
3. Button  
Akan dibuat button selanjutnya
4. Button  
Akan dibuat button kembali

**c. Perancangan Antarmuka Jawab Quiz**

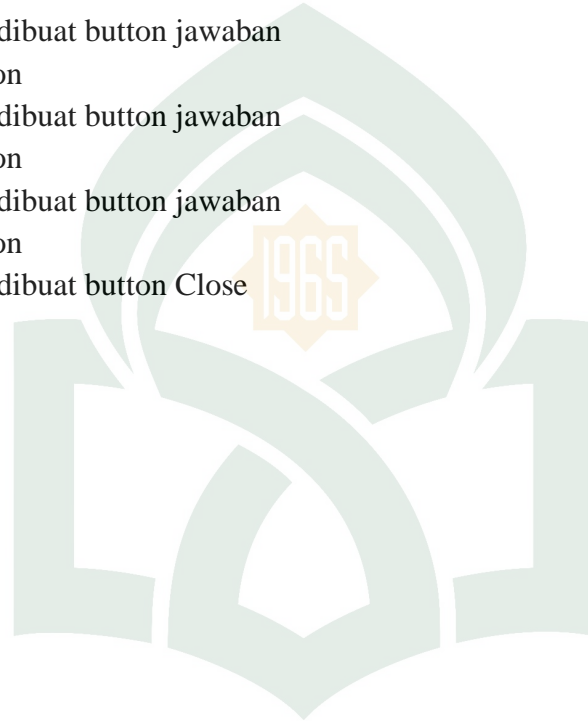


**Gambar IV. 11 Desain Antarmuka Jawab Quiz**

**Keterangan gambar :**

1. Time  
Akan dibuat time menjawab quiz
2. Nyawa  
Akan dibuat nyawa dalam menjawab quiz
3. Button  
Akan dibuat button soal

4. Button  
Akan dibuat button jawaban
5. Button  
Akan dibuat button jawaban
6. Button  
Akan dibuat button jawaban
7. Button  
Akan dibuat button jawaban
8. Button  
Akan dibuat button jawaban
9. Button  
Akan dibuat button Close



UNIVERSITAS ISLAM NEGERI  
**ALAUDDIN**  
M A K A S S A R

## BAB V

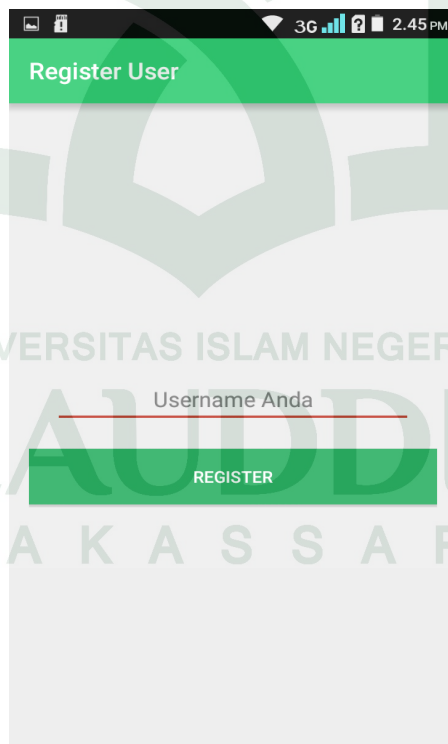
### IMPLEMENTASI DAN PENGUJIAN SISTEM

#### A. Implementasi Sistem

##### 1. Interface Android

###### a. Antarmuka Login

Dalam halaman ini terdapat tampilan untuk memasukkan *user name* untuk melakukan *registrasi user*. Setiap *user* yang pertama kali menggunakan aplikasi ini maka akan terlebih dahulu mendaftar dan kode Imei *handphone* juga akan tersimpan secara otomatis ke *database admin*.



Gambar V. 1 Antarmuka login

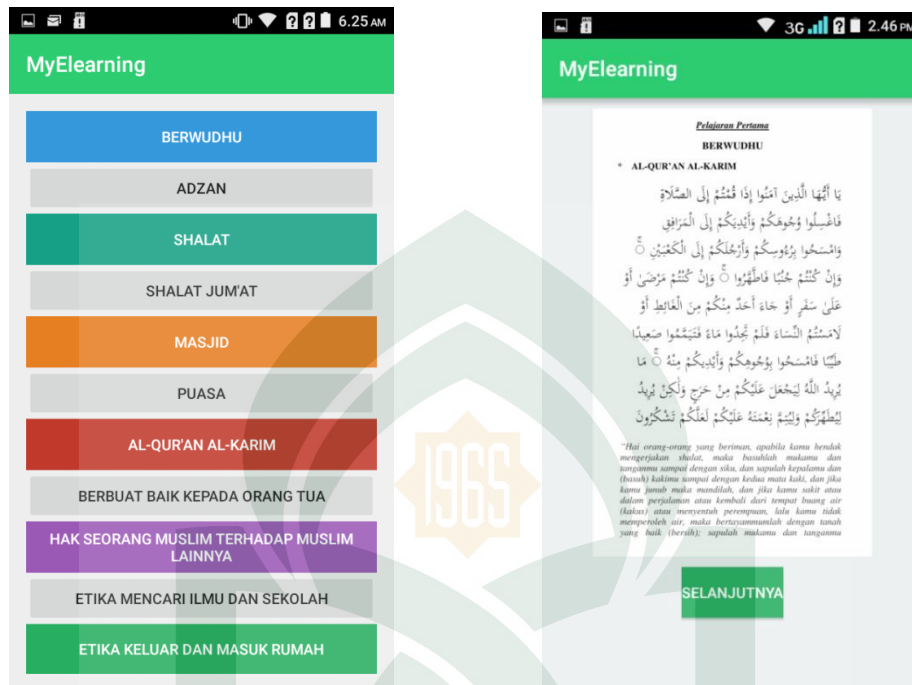
## b. Antarmuka Menu Utama

Antarmuka Menu Utama ini menampilkan pilihan materi untuk membuka pelajaran dan mulai quiz apabila user telah selesai pada materi maka akan ada quiz untuk mengevaluasi kembali dari apa yang telah di dapatkan dari materi pembelajaran.



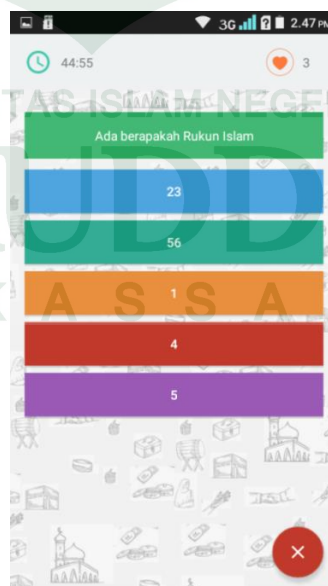
**Gambar V. 2** Antarmuka Home

### c. Antarmuka Materi Pembelajaran



Gambar V. 3 Antarmuka Materi

### d. Antarmuka Mulai Quiz



Gambar V. 4 Antarmuka Mulai Quiz



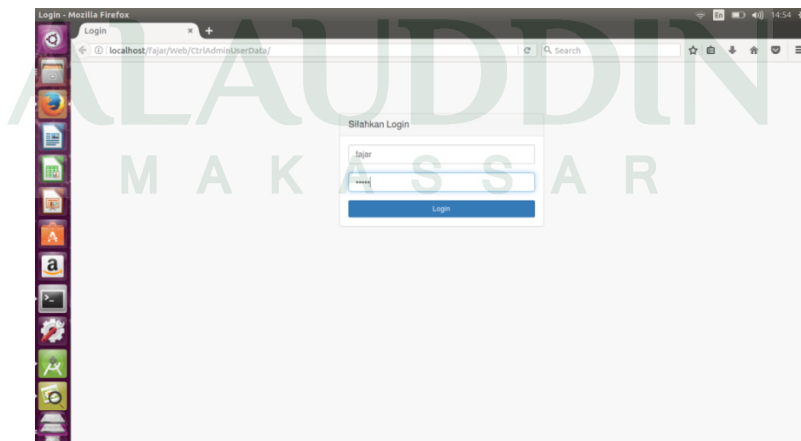
e. Antarmuka Menu Tentang Aplikasi



Gambar V. 5 Antarmuka Tentang Aplikasi


2. *Interfce* Admin

a. Antarmuka Halaman Login



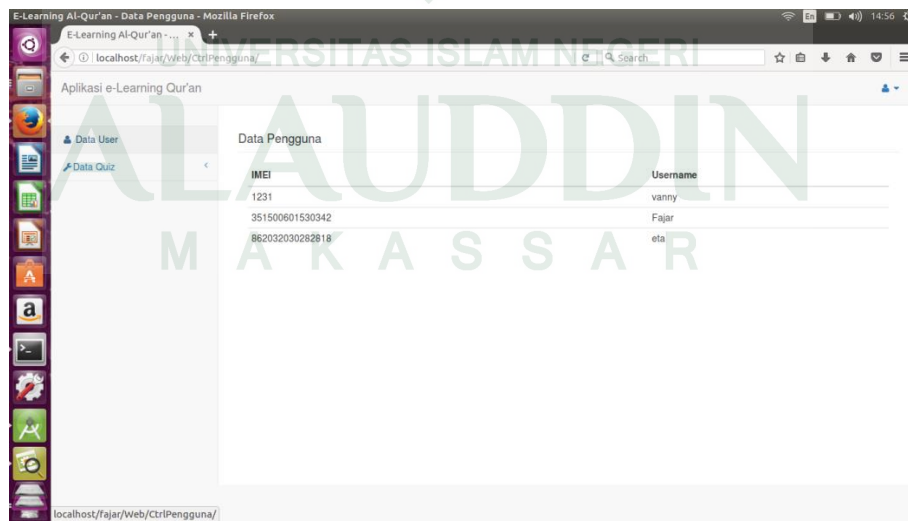
Gambar V. 6 Antarmuka Halaman Login

b. Antarmuka Halaman Utama



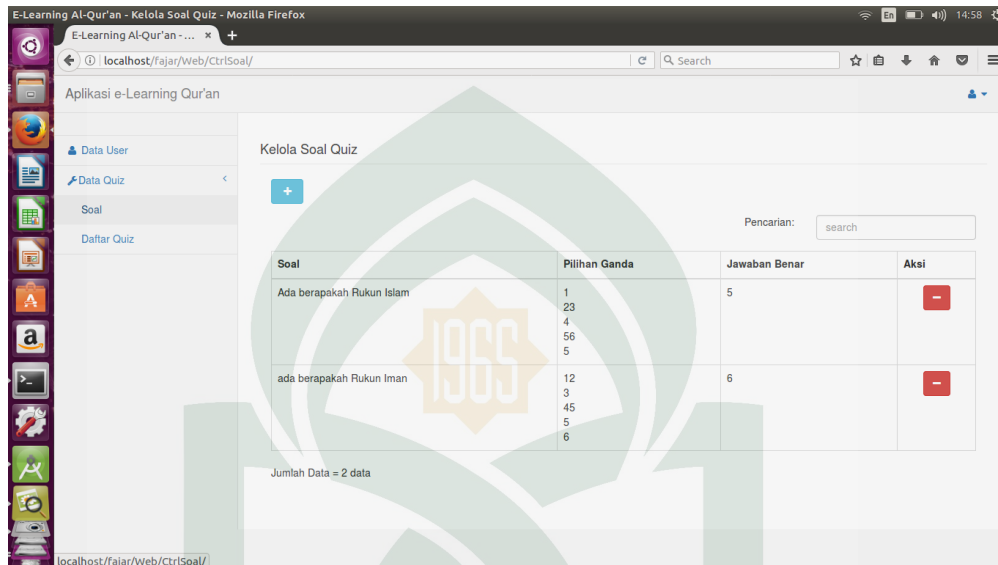
**Gambar V. 7** Antarmuka Halaman Utama

c. Antarmuka Halaman Data *User*



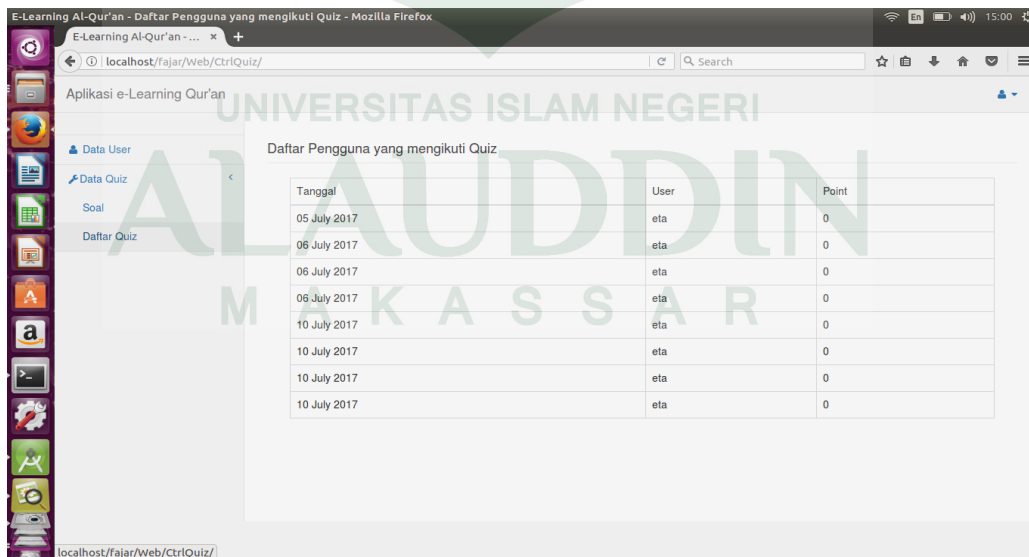
**Gambar V. 8** Antarmuka Halaman Data *User*

d. Antarmuka Halaman Kelola Soal



**Gambar V. 9** Antarmuka Halaman Kelola Soal

e. Antarmuka Halaman Daftar Quiz



**Gambar V. 9** Antarmuka Halaman Daftar Quiz

## ***B. Pengujian Sistem***

Pengujian sistem merupakan proses pengeksekusian sistem perangkat lunak untuk menentukan apakah sistem tersebut cocok dengan spesifikasi sistem dan berjalan di lingkungan yang diinginkan. Pengujian sistem sering diasosiasikan dengan pencarian *bug*, ketidaksempurnaan program, kesalahan pada program yang menyebabkan kegagalan pada eksekusi sistem perangkat lunak.

Pengujian dimaksudkan untuk mengetahui apakah fungsi-fungsi masukan, dan keluaran dari perangkat lunak sesuai dengan spesifikasi yang dibutuhkan. Pengujian *Black Box* yaitu pengujian yang didasarkan pada pengecekan terhadap detail perancangan, menggunakan struktur kontrol dari desain program secara procedural untuk membagi pengujian ke dalam beberapa kasus pengujian (Pressman, 2005).

Pengujian pada sistem yang baru dibangun dilakukan melalui tahap pengujian pengujian *black-box*.

### ***1. Pengujian Black-box***

#### **A. Pengujian Halaman Login Aplikasi**

*Tabel V.1. Pengujian menu utama*

Kasus dan Hasil Uji (Data Benar)			
Data Masukan	Yang Diharapkan	Pengamatan	Kesimpulan
Memasukkan <i>user name</i> dan klik tombol <i>Register</i>	Tampil pilihan	Pilihan berhasil ditampilkan	[√] Diterima [ ] Ditolak

a) Pengujian Halaman Utama

Tabel V.2. Pengujian Antarmuka Home

Kasus dan Hasil Uji (Data Benar)			
Data Masukan	Yang Diharapkan	Pengamatan	Kesimpulan
Menampilkan menu Home	Tampil pilihan	Pilihan menu <i>home</i> berhasil ditampilkan	[√] Diterima [ ] Ditolak

b) Pengujian Antarmuka Mulai materi

Tabel V.3. Pengujian Antarmuka Mulai materi

Kasus dan Hasil Uji (Data Benar)			
Data Masukan	Yang Diharapkan	Pengamatan	Kesimpulan
Tombol Materi	Menampilkan Materi	Materi berhasil ditampilkan	[√] Diterima [ ] Ditolak

c) Pengujian detail indeks

Tabel V.4. Pengujian Antarmuka Mulai Quiz

Kasus dan Hasil Uji (Data Benar)			
Data Masukan	Yang Diharapkan	Pengamatan	Kesimpulan
Tombol Mulai Quiz	Menampilkan Quiz	Data berhasil ditampilkan	[√] Diterima [ ] Ditolak

## B. Pengujian Halaman Admin

Tabel V. 5 Pengujian Halaman Admin

Kasus dan hasil uji (data normal)		
Data Masukan	Yang diharapkan	Kesimpulan
Memasukkan <i>user name</i> dan <i>password</i> dan klik tombol <i>login</i>	Menampilkan halaman sesuai autentifikasi akun pengguna masing-masing	<input checked="" type="checkbox"/> diterima <input type="checkbox"/> ditolak
Menampilkan Halaman Profil	Tersedia menu Data User dan Data Quiz	<input checked="" type="checkbox"/> diterima <input type="checkbox"/> ditolak
Data User	Menampilkan data pengguna seperti IMEI dan Username	<input checked="" type="checkbox"/> diterima <input type="checkbox"/> ditolak

Daftar Soal	Menampilkan kelola soal seperti menambahkan soal baru atau menghapus dan bobot nilai	<input checked="" type="checkbox"/> diterima <input type="checkbox"/> ditolak
Daftar Quiz	Menampilkan daftar pengguna yang menggunakan Quiz	<input checked="" type="checkbox"/> diterima <input type="checkbox"/> ditolak

### 2. Pengujian Kelayakan Aplikasi

Pengujian kelayakan sistem digunakan untuk mengetahui respon pengguna terhadap aplikasi yang dibangun. Pengujian ini dilakukan dengan metode wawancara. Teknik wawancara digunakan untuk mengumpulkan data yang dibutuhkan dari sejumlah pertanyaan secara lisan yang diajukan kepada narasumber.

Adapun indikator yang menjadi penilaian dalam pengujian ini yakni sebagai berikut:

- a) Kemudahan dalam penggunaan aplikasi.
- b) Ketertarikan pengguna terhadap aplikasi.
- c) Fungsionalitas aplikasi.
- d) Kemanfaatan aplikasi.

Instrumen yang digunakan dalam penelitian ini berupa sebuah *handphone* dengan mengajukan sejumlah pertanyaan kepada narasumber. Dalam melakukan penelitian ini peneliti melakukan wawancara kepada mubaligh dan mahasiswa. Berikut hasil wawancara:

Tabel V.6. Pengujian Kelayakan Aplikasi

Pertanyaan	Jawaban	Persentase
Seberapa mudah aplikasi ini digunakan ?	Cukup mudah	85%
Bagaimana penilaian anda tentang tampilan menu utama aplikasi Pendidikan Agama Islam Berdasarkan Al-Qur'an dan As-Sunnah Berbasis Android?	Lumayan	53%
Bagaimana penilaian anda tentang tampilan menu materi aplikasi ini?	Lumayan	60%
Bagaimana penilaian anda tentang tampilan Quiz Aplikasi Pendidikan Agama Islam Berdasarkan	Cukup	80%

Al-Qur'an dan As-Sunnah Berbasis Android ?		
Apakah fitur-fitur yang digunakan dalam aplikasi mudah digunakan ?	Cukup mudah	85%
Apakah aplikasi membantu anda dalam melakukan pembelajaran pendidikan agama Islam?	Cukup membantu	75%
Apakah aplikasi ini sudah memenuhi harapan pengguna ?	Lumayan	80%
Apakah aplikasi ini membutuhkan perbaikan ?	Iya	73%

Berdasarkan hasil wawancara dengan narasumber yang terdiri dari guru, murid dan 2 orang mahasiswa Fakultas sains dan teknologi, diperoleh kesimpulan sebagai berikut :

Berdasarkan dari jawaban yang diberikan oleh narasumber, bisa ditarik kesimpulan indeks bahwa Aplikasi Pendidikan Agama Islam berdasarkan Al-Qur'an dan As-Sunnah Berbasis Android mudah dipahami, dimengerti ,dan cukup membantu dalam melakukan proses pembelajaran. Aplikasi mempunyai tampilan yang cukup sederhana. Data yang disediakan cukup bermanfaat bagi para pengguna.



## **BAB VI**

### **PENUTUP**

#### **A. Kesimpulan**

Adapun kesimpulan yang diambil dari penelitian ini adalah sebagai berikut :

1. Aplikasi pendidikan agama Islam berdasarkan al-Qur'an dan as-Sunnah berbasis android ini dapat digunakan untuk mencari materi pembelajaran berupa mencari ayat, hadits, doa-doa, serta kisah-kisah yang sesuai dengan pelajaran Hal ini dapat dibuktikan berdasarkan hasil pengujian *Black Box*, aplikasi ini dapat menjalankan fungsinya dengan baik dan efisien.
2. Peran Islam yang utama dalam perkembangan ilmu pengetahuan dan teknologi adalah menjadikan Aqidah Islam sebagai paradigma pemikiran dan ilmu pengetahuan serta menjadikan syariah Islam sebagai standar penggunaan ilmu pengetahuan dan teknologi.

#### **B. Saran**

Aplikasi pendidikan agama Islam berdasarkan al-Qur'an dan as-Sunnah berbasis android ini masih jauh dari kesempurnaan, maka dari itu perlu dilakukan pengembangan dari sisi manfaat maupun dari sisi kerja sistem, berikut beberapa saran bagi yang ingin mengembangkan aplikasi yang mungkin dapat menambah nilai dari aplikasi ini nantinya:

1. Jumlah pelajaran yang terdapat dalam aplikasi ini masih kurang, maka perlu di pertimbangkan untuk menambah dan melengkapi yang berkaitan dengan pendidikan agama Islam berdasarkan al-Qur'an dan as-Sunnah berbasis android.
2. Perlunya menambahkan fitur-fitur yang mendukung agar orangtua dapat langsung mengetahui rekam jejak sampai dimana kemampuan dan perkembangan anak-anaknya dalam mempelajari aplikasi tersebut.
3. Tampilan aplikasi dan tombol- tombol fungsi dalam aplikasi ini masih sangat sederhana, maka perlu dipertimbangkan untuk mengembangkan aplikasi ini untuk lebih menarik lagi.

## Daftar Pustaka

- Achmadi. 2005. *Ideologi Pendidikan Islam: Paradigma Humanisme Teosentris*. Yogyakarta:Pustaka Pelajar.
- Ahmad D. Marimba.1989. *Pengantar Filsafat Pendidikan Islam*. Bandung: Alma'arif
- Ahmed. 2011, "Pengertian Al-Qur'an Al-Karim", <http://quranic-learning.co.id/2011/12/pengertian-al-quran-al-karim.html> (8 Desember 2016).
- Akaha 2001, "Pengertian, dasar dan tujuan Pendidikan Islam", <http://www.kajianpustaka.com/2014/04/pengertian-dasar-tujuan-pendidikan-islam.html> (24 November 2016)
- Andry 2011, *Android A sampai Z.*, PT. Prima Infosarana Media, Jakarta.
- Arifianto, Teguh 2011, *Membuat interface Aplikasi Android Lebih Keren dengan LWUIT*, Andi, Yogyakarta.
- Assunnah. 2010, "Memahami dan mengamalkan Islam secara Kaffah sesuai Tuntutan Rasulullah", <http://www.assunnah.mobie.in/artikel/islam.kaffah> (6 Januari 2017)
- Atang Abd. Hakim dan Mubarak Jaih. 2000. *Metode Studi Islam*. Bandung: Remaja Rosda Karya.
- Ath-Thahir, Hamid Ahmad. 2006. *Kisah Teladan 20 Sahabat Nabi, Hayah Ash-Shahabah Lil Athfal*. Bandung: Irsyad Baitus SalamSafaat, Nazruddin. *Pemrograman Aplikasi Mobile Smartphone dan Tablet PC berbasis Android*. Bandung: Informatika. 2012.
- Chabib Thoha M.A. 1996. *Kapita Selekta Pendidikan Islam, cet. I*. Yogyakarta: Pustaka Pelajar.
- Damawi, M. Iqbal 2012, *Kamus Istilah-istilah Islam.*, Qudsi Media, Yogyakarta.
- Daradjat, Zakiah. 2006. *Ilmu Pendidikan Islam*. Jakarta: Bumi Aksara.
- Departemen Agama. *Al-Quran dan Terjemahannya*. Bandung: CV. Diponegoro. 2005.

- Dharwiyanti, Sri. *Pemodelan Visual dengan UML*. Yogyakarta. Penerbit: Graha Ilmu. 2003.
- Fathansyah. *Basis Data*. Bandung: C.V. Informatika, 2011.
- Godam 2005, "Definisi Doa / Do'a / Berdoa - Arti, Pengertian, Taca Cara, Dan Waktu Mustajab - Agama Islam", <http://www.organisasi.org/1970/01/definisi-doa-doa-berdoa-arti-pengertian-taca-cara-dan-waktu-mustajab-agama-islam.html>. (15 Desember 2016).
- H. Akhmad Zulfaidin Akaha, ed. 2001. *Psikologi Anak dan Remaja Muslim*. Jakarta Timur: Pustaka al-Kautsar
- Hardy 2015, "Pendidikan Etika, Moral, dan Ahklak Dalam Islam" <http://dokumen.tips/documents/pendidikan-etikamoral-dan-ahklak-dalam-islam.html>. (8 Desember 2016).
- Hermawan S, Stepanus 2011, *Mudah Membuat Aplikasi Android.*, Andi, Yogyakarta.
- Ismail, Zamhar Iswandono. "Research Methodology". [http://www.kal.ums.edu.my/v4/index.php?option=com\\_phocadownload&view=category&download=107%3Aresearch-methodology-a-analysis-part-1&id=23%3Afinal-year-project&Itemid=343&lang=m](http://www.kal.ums.edu.my/v4/index.php?option=com_phocadownload&view=category&download=107%3Aresearch-methodology-a-analysis-part-1&id=23%3Afinal-year-project&Itemid=343&lang=m). (26 November 2016).
- Jogiyanto. *Analisis dan Desain*. Yogyakarta: Andi, 2005.
- Komputer, Wahana 2003, *Pemrograman Java.*, Salemba Infotek, Jakarta.
- Moelong, J. Lexi. *Metodologi Penelitian kualitatif*. Bandung : Remaja Karya. 2002.
- Mubarok, 2000. "PERSPEKTIFAL-QUR'AN". [http://www.academia.edu/10347441/Kamilahaya\\_blogspot\\_com\\_QALBU\\_DALAM\\_PERSPEKTIF\\_AL-QURAN](http://www.academia.edu/10347441/Kamilahaya_blogspot_com_QALBU_DALAM_PERSPEKTIF_AL-QURAN) (16 Desember 2016).
- Muhamadiyah, Ja'far 2005, *Tuntunan Ibadat Zakat, Puasa, dan Haji.*, Kalam Mulia, Jakarta
- Mulyadi 2010, *Membuat Aplikasi untuk Android.*, Multimedia Center Publishing, Yogyakarta.
- Munawar. *Permodelan Visual dengan UML*. Yogyakarta: Pustaka Pelajar, 2005.
- Naik, Dr. Zakir. *Miracles Of Al- Qur'and As-Sunnah*. Solo: Aqwam. 2015.

- Nasution, Thamrin dan Nurhalijah Nasution, *Peranan Orangtua Dalam Meningkatkan Prestasi Belajar Anak*, (Yogyakarta: Kanisius, 1985).
- Omar Muhammad al-Taumy, al-syaibany. *Filsafat Tarbiyah al-Islamiyah, terjemahan Hasan Langgulung. Filsafat Pendidikan Islam*. Jakarta: Bulan Bintang
- Pratama, Widiyanto. *Tutorial Android Programming Part 1 : pengenalan*. Depok Copyright © 2011 <http://greenbel.wordpress.com>.
- Rosa dan M. Shalahuddin. *Modul Pembelajaran Rekayasa Perangkat Lunak (Terstruktur dan Berorientasi Objek)*. Bandung : Modula. 2011.
- Safaat, Nazruddin. *Pemrograman Aplikasi Mobile Smartphone dan Tablet PC berbasis Android*. Bandung: Informatika. 2012.
- Salbino, Sherief. *Buku Pintar Gadget Android untuk Pemula*. Jakarta: Kunci Komunikasi, 2014.
- Shihab, Quraish. *Membumikan Al- Qur'an Bandung*: Mizan. 1994.
- Wahana Komputer. *Android Programming With Eclipse*. Yogyakarta : Andi. 2013.
- Wanda, 2015. "Pentingnya Mempelajari Hadits Asy-Syarif", <http://al-umdah.co.id/2015/04/pentingnya-mempelajari-hadits-asy-syarif.html> (15 Desember 2016)
- Wikipedia. *Pengertian Al- Qur'an*. [https://id.wikipedia.org/wiki/Al- Qur'an](https://id.wikipedia.org/wiki/Al-Qur'an). (19 Juli 2016).
- Wikipedia. *Pengertian Android*. <https://id.wikipedia.org/wiki/Android>. (19 Juli 2016).
- Zuhairini. 1993. *Metodologi Pendidikan Agama*. Solo: Ramadhani.