

**PERBANDINGAN PENGGUNAAN MEDIA AIR (HIDROPONIK)
DENGAN MEDIA TANAH SEBAGAI MEDIA PEMBELAJARAN
TERHADAP HASIL BELAJAR BIOLOGI KELAS
XII IPA SMA 14 SINJAI**



Diajukan untuk Memenuhi Salah Satu Syarat Memperoleh Gelar
Sarjana Pendidikan (S.Pd) Program Studi Pendidikan Biologi
Fakultas Tarbiyah dan Keguruan
UIN Alauddin Makassar

ALAUDDIN
M A K A S S A R

Oleh:

AZAN SHALAHUDDIN
NIM. 20500114067

**FAKULTAS TARBIYAH DAN KEGURUAN
UIN ALAUDDIN MAKASSAR
2018**

PENGESAHAN SKRIPSI

Skripsi yang berjudul, "Perbandingan Penggunaan Media Air (Hidroponik) dengan Media Tanah Sebagai Media Pembelajaran Terhadap Hasil Belajar Biologi Kelas XII IPA SMA 14 Sinjai" yang disusun oleh Azan Shalahuddin, NIM: 20500114067, mahasiswa Jurusan Pendidikan Biologi pada Fakultas Tarbiyah dan Keguruan UTN Alauddin Makassar, telah diuji dan dipertahankan dalam sidang Munaqasyah yang diselenggarakan pada hari/tanggal **Jum'at, 06 Juli 2018**, dinyatakan telah dapat diterima sebagai salah satu syarat untuk memperoleh gelar sarjana pendidikan (S.Pd) dengan beberapa perbaikan.

Samata Gowa, 06 Juli 2018 M
22 Syawal 1439 H

DEWAN PENGUJI

(Sesuai dengan SK Dekan No.1730 Tahun 2018)

Ketua	: Dr. Andi Halimah, M.Pd.	(.....)
Sekretaris	: Rafiqah, S.Si., M.Si.	(.....)
Munaqisy I	: Dr. H. Muh. Rapi, M.Pd.	(.....)
Munaqisy II	: Drs. Suarga, M.M.	(.....)
Pembimbing I	: Dr. Andi Maulana, M.Si.	(.....)
Pembimbing II	: Jamilah, S.Si., M.Si.	(.....)

Diketahui oleh:

Dekan Fakultas Tarbiyah dan Keguruan
UTN Alauddin Makassar, //



Amri
Dr. H. Muhammad Amri, Lc, M.Ag.
NIP. 19730120 200312 1 001

KATA PENGANTAR



Alhamdulillah rabbil'alamina segala puji hanya milik Allah swt skripsi ini dapat terselesaikan walaupun dalam bentuk yang sederhana. Pernyataan rasa syukur kepada sang Khalik atas hidayah-Nya yang diberikan kepada penulis sehingga dapat menyelesaikan skripsi ini yang berjudul **“Perbandingan Penggunaan Media Air (Hidroponik) dengan Media Tanah Sebagai Media Pembelajaran Terhadap Hasil Belajar Biologi Kelas XII IPA SMA 14 Sinjai”**.

Penulis panjatkan salawat dan salam semoga tetap tercurahkan kepada junjungan kita umat manusia Nabi Muhammad saw sebagai suri teladan yang merupakan sumber inspirasi dan motivasi dalam berbagai aspek kehidupan setiap insan termasuk penulis Aamiin.

Penulis menyadari sepenuhnya bahwa dalam menyelesaikan skripsi ini tidak akan terselesaikan tanpa bantuan bimbingan dan dukungan dari berbagai pihak, tulisan ini tidak dapat terselesaikan sebagaimana mestinya. Melalui tulisan ini, penulis menyampaikan ucapan terima kasih yang tulus, teristimewa kepada kedua orang tua tercinta, Ibunda **Almarhuma (Asbiakti)** dan Ayahanda **Muh. Ali** serta saudara (Umi Aisyah S.Pd, Nazmia Fuadi S.Pd dan Nadira S.Pd) yang telah mengasuh, membimbing dan membiayai penulis selama dalam pendidikan hingga selesainya skripsi ini, kepada beliau penulis senantiasa memanjatkan doa semoga Allah swt mengasihi dan mengampuni dosanya. Ucapan terima kasih pula penulis patut menyampaikan kepada:

1. Prof. Dr. Musafir Pababbari, M.Si., selaku rektor UIN Alauddin Makassar beserta wakil Rektor I, II dan III, yang telah memfasilitasi mahasiswanya dalam lingkup universitas mengenai aturan-aturan mulai proses kuliah sampai pada taraf penyelesaian.
2. Dr. Muhammad Amri, Lc, M.Ag selaku Dekan Fakultas Tarbiyah dan Keguruan, Dr. Muljono Damapolii, M.Ag. (Wakil Dekan I), Dr. Misykat Malik Ibrahim, M.Si. (Wakil Dekan II), dan Dr. Syahrudin, M.Pd (Wakil Dekan III) yang telah memfasilitasi mahasiswanya dalam lingkup fakultas mengenai proses kuliah sampai pada taraf penulisan skripsi ini.
3. Jamilah, S.Si.,M.Si. dan H.Muh. Rapi, S.Ag.,M.Pd., Ketua dan Sekertaris Jurusan Pendidikan Biologi UIN Alauddin Makassar yang selalu memberikan motivasi dalam penyelesaian ini serta menjadi tempat bagi mahasiswanya untuk mengadu ketika memiliki masalah mulai dari masalah kuliah sampai pada masalah dalam penyelesaian ini.
4. Dr. Andi Maulana, M.Si dan Jamilah, S.Si.,M.Si pembimbing I dan II yang telah memberi arahan, pengetahuan baru dan koreksi dalam penyusunan skripsi ini, serta membimbing penulis sampai taraf penyelesaian.
5. Dr. Ilyas Ismail, M.Pd., Dr. Munir, M.Ag. dan Prof. Dr. H. Syahrudin, M.Pd. yang telah menjadi penguji komprehensif yang selalu memberi arahan, mengajarkan arti kesabaran dalam menunggu, memberikan pengetahuan baru dan koreksi dalam peningkatan kualitas kepribadian, serta membimbing penulis dalam persoalan agama.

6. Dr. H. Muh. Rapi, M.Pd, Amri S.Pd,.M.Pd. selaku validator instrumen penelitian yang telah memberikan koreksi maupun masukan mengenai instrument dan perangkat pembelajaran yang akan digunakan oleh peneliti.
7. Asriadi Am, Najmawati, Ikram dan gufran yang telah berperan penting dalam penulisan skripsi ini mulai penelitian sampai pada pengerjaannya dan yang selalu memberi arahan, pengetahuan baru dan koreksi dalam penyusunan skripsi ini.
8. Para dosen, karyawan dan karyawanati Fakultas Tarbiyah dan Keguruan yang secara konkrit memberikan bantuannya baik langsung maupun tak langsung.
9. Kepala sekolah SMA Negeri 14 Sinjai serta Ibu Suarni Basri, S.Pd. selaku guru bidang studi IPA kelas XII, terima kasih telah memberikan izin kepada penulis serta bantuan dan bimbingannya kepada penulis selama proses penelitian, serta adik-adik siswa kelas XII atas kesediaan dan perhatiannya pada saat penelitian berlangsung.
10. Guru-guruku di DDI Masolo Kab. Pinrang, SMP Negeri 1 Patampanua Kab. Pinrang dan MA Negeri Pinrang dimanapun berada terima kasih atas segala jasa dan ilmu yang tak ternilai yang telah diberikan kepada penulis.
11. Rekan-rekan seperjuangan Pendidikan Biologi Angkatan 2014 terkhusus pada kelas Biologi 3.4, yang telah bersama – sama menjalani perkuliahan selama empat tahun dengan suka dan duka, terima kasih atas bantuan dan dukungannya selama ini.

DAFTAR ISI

HALAMAN JUDUL	i
PERNYATAN KEASLIAN SKRIPSI.....	ii
PERSETUJUAN PEMBIMBING.....	iii
PERSETUJUAN PENGUJI	iv
PENGESAHAN SKRIPSI.....	v
KATA PENGANTAR.....	vi
DAFTAR ISI.....	x
DAFTAR TABEL.....	xiii
DAFTAR GAMBAR.....	xiv
DAFTAR LAMPIRAN	xv
ABSTRAK	xvi
BAB I PENDAHULUAN.....	1
A. Latar Belakang Masalah.....	1
B. Rumusan Masalah	5
C. Hipotesis.....	5
D. DefenisiOperasional	5
E. TujuanPenelitian.....	7
F. ManfaatPenelitian	7
BAB II TINJAUAN TEORITIS.....	8
A. Pengertian Pembelajaran.....	8
B. Media Pembelajaran.....	10
1. Pengertian Media Pembelajaran	10
2. Manfaat Media Pembelajaran	11
3. Media Teknologi.....	12
C. Budidaya Tanaman dengan Media Air (Hidoponik)	12
1. Media Tanam dari Bahan Organik.....	13
2. Media Tanam dari Bahan Anorganik.....	13
D. Pertumbuhan dan Perkembangan	18
1. Pengertian Pertumbuhan dan Perkembangan.....	18
2. Faktor-faktor yang mempengaruhi Pertumbuhan dan Per-	

kembangan	18
E. Sawi Hijau (<i>Brassica juncea L.</i>)	20
F. Hasil Belajar	22
G. Faktor-faktor yang Mempengaruhi Hasil Belajar	24
1. Faktor Internal	24
2. Faktor Eksternal	25
H. Belajar.....	26
1. Pengertian Belajar	26
2. Prinsip-prinsip Belajar.....	27
3. Faktor-faktor yang Mempengaruhi Belajar.....	27
I. Penelitian Relevan	28
BAB III METODOLOGI PENELITIAN	30
A. Jenis dan Variabel Penelitian.....	30
B. Lokasi Penelitian.....	30
C. Desain Penelitian	30
D. Populasi dan Sampel.....	31
E. Instrumen Penelitian.....	32
1. Tes.....	32
2. Dokumentasi.....	32
F. Validitas dan Reliabilitas	32
G. Prosedur Penelitian.....	33
H. Teknik Pengolahan dan Analisis Data	34
BAB IV HASIL PENELITIAN DAN PEMBAHASAN	41
A. Hasil Penelitian.....	41
1. Analisis Deskriptif Hasil Belajar Peserta Didik Menggunakan Media Air (Hidroponik).....	41
2. Analisis Deskriptif Hasil Belajar Peserta Didik Menggunakan Media Tanah.....	46
3. Analisis Inferensial Tentang Perbedaan Media Air (Hidroponik) dan Tanah yang dilihat dari hasil belajar.....	50
a. Uji Normalitas	50
b. Uji Homogenitas.....	54
c. Uji Hipotesis.....	55

B. Pembahasan	57
1. Hasil belajar Peserta Didik Kelas XII IPA SMA 14 Sinjai yang diajar menggunakan Media Air (Hidroponik)	57
2. Hasil belajar Peserta Didik Kelas XII IPA SMA 14 Sinjai yang diajar menggunakan Media Tanah	58
3. Perbedaan Hasil Belajar Kelas XII IPA SMA 14 Sinjai yang diajar menggunakan Media Air (Hidroponik) dengan media Tanah	59
BAB V PENUTUP	63
A. Kesimpulan	63
B. Saran Penelitian.....	64
DAFTAR PUSTAKA	63
LAMPIRAN – LAMPIRAN	
RIWAYAT HIDUP PENULIS	




DAFTAR TABEL

Tabel 1	Data Hasil Belajar Kelas yang Diajar Menggunakan Media Air.....	42
Tabel 2	Analisis Deskriptif Hasil Belajar kelas yang diajar menggunakan Media Air (Hidroponik).....	43
Tabel 3	Kategorisasi Hasil Belajar kelas XII IPA 1 SMA 14 Sinjai	44
Tabel 4	Data Hasil Belajar Kelas yang Diaja Menggunakan Media Tanah	46
Tabel 5	Analisis Deskriptif Hasil Belajar kelas yang diajar menggunakan Media Tanah.....	48
Tabel 6	Kategorisasi Hasil Belajar kelas XII IPA 1 SMA 14 Sinjai	49
Tabel 7	Uji Normalitas Hasil Belajar Menggunakan SPSS pada Kelas Yang Diajar Menggunakan Media Air (Hidroponik)	51
Tabel 8	Uji Normalitas Hasil Belajar Menggunakan SPSS pada Kelas Yang Diajar Menggunakan Media Tanah	53
Tabel 9	Uji Homogenitas Skor Hasil Belajar dengan Program SPSS	55
Tabel 10	Hasil Perhitungan Uji Hipotesis.....	56
Tabel 11	Hasil Perhitungan Uji t Sampel Bebas.....	56

DAFTAR GAMBAR

Gambar 1 : Histogram Hasil Belajar kelas XII IPA 1 yang diajar dengan Menggunakan Media Air (Hidroponik)	45
Gambar 2 : Histogram Hasil Belajar kelas XII IPA 2 yang diajar dengan Menggunakan Media Tanah.....	50



DAFTAR LAMPIRAN

LAMPIRAN 1 ANALISIS DATA.....	66
A. Analisis Deskriptif Kelas Media Air (Hidroponik)	67
B. Analisis Deskriptif Kelas Media Tanah	69
LAMPIRAN 2 INSTRUMEN PENELITIAN	71
A. Rencana Pelaksanaan Pembelajaran (RPP) Pertemuan I Kelas XII IPA 1	72
B. Rencana Pelaksanaan Pembelajaran (RPP) Pertemuan II Kelas XII IPA 1	85
C. Rencana Pelaksanaan Pembelajaran (RPP) Pertemuan I Kelas XII IPA 2	98
D. Rencana Pelaksanaan Pembelajaran (RPP) Pertemuan II Kelas XII IPA 2	111
E. Lembar Kerja Peserta Didik (LKPD) Kelas XII IPA 1	124
F. Lembar Kerja Peserta Didik (LKPD) Kelas XII IPA 2	131
G. Tes Hasil Belajar (THB).....	124
LAMPIRAN 3 DAFTAR HADIR SISWA.....	141
A. Daftar Hadir siswa Kelas XII IPA 1	142
B. Daftar Hadir siswa Kelas XII IPA 2.....	143
LAMPIRAN 4 VALIDASI INSTRUMEN.....	144
A. Validasi RPP, LKPD dan Tes Hasil Belajar (THB)	145
B. Surat Keterangan Validasi Instrumen	147
LAMPIRAN 5 KISI - KISI SOAL.....	149
LAMPIRAN 6 PERSURATAN DAN SURAT KEPUTUSAN (SK).....	153

ABSTRAK

Nama : Azan Shalahuddin
Nim : 20500114067
Judul : “Perbandingan Penggunaan Media Air (Hidroponik dengan Media Tanah sebagai Media Pembelajaran Terhadap Hasil Belajar Biologi Kelas XII IPA SMA 14 Sinjai”

Penelitian ini bertujuan untuk mengetahui gambaran dan perbedaan hasil belajar dengan menggunakan media air (Hidroponik) dan media tanah pada pembelajaran biologi kelas XII IPA SMA 14 Sinjai.

Penelitian ini dilakukan dengan menggunakan jenis penelitian eksperimen semu (*Quasi Experimental*) dengan desain penelitian *Nonequivalent Only Posttest Control Group Design*. Pada Desain ini terdapat dua kelompok, kelompok pertama diberi perlakuan (X_1) dan kelompok yang lain diberikan perlakuan (X_2). Kemudian kedua kelompok diberi postes (O). Pada penelitian ini kelompok yang diberikan perlakuan adalah kelompok yang diajar dengan menggunakan media hidroponik sedangkan kelompok yang dijadikan perbandingan adalah kelompok yang diajar dengan media tanah. Instrumen penelitian yang digunakan dalam penelitian ini adalah tes hasil belajar (THB) dan dokumentasi (berupa foto-foto) yang diambil dari lokasi penelitian sebagai data yang dijadikan sebagai acuan untuk melihat kondisi lapangan penelitian. Data tersebut kemudian dianalisis dengan menggunakan analisis deskriptif dan inferensial.

Hasil penelitian menunjukkan bahwa pada kelas XII IPA 1 yang diajar dengan menggunakan media pembelajaran hidroponik memiliki nilai rata-rata hasil belajar sebesar 75,14 dengan standar deviasi sebesar 6,56. Sedangkan pada kelas XII IPA 2 yang diajar dengan menggunakan media tanah memiliki nilai rata-rata hasil belajar sebesar 67,34 dengan standar deviasi sebesar 6,21. Adapun tingkat perbedaan penggunaan media pada kelas XII IPA 1 dan kelas XII IPA 2 dianalisis menggunakan uji t dua sampel independen yang hasilnya yaitu harga $t = 4.948$, $df = 64$ dan sig. (2 tailed) atau $p\text{-value} = 0,000/2 = 0 < 0,05$, atau H_0 ditolak. Atau terdapat perbedaan hasil belajar ketika menggunakan media air (hidroponik) dan media tanah.

Implikasi pada penelitian ini yaitu sebaiknya pembelajaran biologi sangatlah kompleks dalam proses meningkatkan hasil belajar peserta didik, tetapi untuk mengantisipasi hal tersebut diperlukan proses pembelajaran yang lebih tepat. Olehnya itu untuk meningkatkan hasil belajar biologi pada peserta didik, para guru sebaiknya memanfaatkan media pembelajaran yang sangat berkaitan dengan materi yang akan diajarkan. Bagi para penentu kebijakan dalam bidang pendidikan agar hasil penelitian ini dapat dijadikan bahan pertimbangan dalam rangka meningkatkan mutu pendidikan di SMA 14 Sinjai. Bagi peneliti selanjutnya, hasil penelitian ini dapat dijadikan sebagai bahan perbandingan dan rujukan, untuk mencari media lain atau metode lain yang dapat lebih meningkatkan hasil belajar peserta didik pada materi pertumbuhan dan perkembangan mata pelajaran biologi

BAB I

PENDAHULUAN

A. Latar Belakang

Di dalam islam, istilah pendidikan merupakan hal yang lazim, dimana ayat pertama dari surat al-Alaq telah menjelaskan mengenai pendidikan. Iqra dapat dimaknai sebagai perintah untuk membaca dan dalam makna yang luas hal tersebut dipahami sebagai perintah untuk menjalankan pendidikan.

Dalam pengertian yang sederhana dan umum makna pendidikan sebagai usaha manusia untuk menumbuhkan dan mengembangkan potensi-potensi pembawaan baik jasmani maupun rohani sesuai dengan nilai-nilai yang ada didalam masyarakat dan kebudayaan. Dengan kata lain bahwa pendidikan dapat diartikan sebagai suatu hasil peradaban bangsa yang dikembangkan atas dasar pandangan hidup bangsa itu sendiri (nilai dan norma masyarakat) yang berfungsi sebagai filsafat pendidikannya atau sebagai cita-cita dan pernyataan tujuan pendidikannya¹. Selain itu tujuan yang paling penting adalah membentuk individu menjadi bercorak diri dan mempunyai derajat yang tinggi, sebagaimana firman-Nya dalam QS Al-Mujaadilah/58: 11.

يَتَأَيُّهَا الَّذِينَ ءَامَنُوا إِذَا قِيلَ لَكُمْ تَفَسَّحُوا فِي الْمَجَالِسِ فَافْسَحُوا يَفْسَحِ اللَّهُ لَكُمْ
وَإِذَا قِيلَ أَنْشُرُوا فَأَنْشُرُوا يَرْفَعِ اللَّهُ الَّذِينَ ءَامَنُوا مِنْكُمْ وَالَّذِينَ أُوتُوا الْعِلْمَ دَرَجَاتٍ وَاللَّهُ
بِمَا تَعْمَلُونَ خَبِيرٌ

Terjemahnya:

Hai orang-orang beriman apabila kamu dikatakan kepadamu: "Berlapang-lapanglah dalam majlis", Maka lapangkanlah niscaya Allah akan memberi kelapangan untukmu. dan apabila dikatakan: "Berdirilah kamu", Maka

¹H. Fuad Ihsan, *Dasar-Dasar Kependidikan* (Jakarta:Rineka Cipta, 2008), h.1-2

*berdirilah, niscaya Allah akan meninggikan orang-orang yang beriman diantaramu dan orang-orang yang diberi ilmu pengetahuan beberapa derajat. dan Allah Maha mengetahui apa yang kamu kerjakan.*²

Ayat tersebut menjelaskan tentang bagaimana manfaat orang yang beriman dan berilmu bagi dirinya dalam berinteraksi sesama orang lain baik dalam keluarga maupun dalam bermasyarakat. Tiga alat dan tenaga utama manusia adalah akal pikir, rasa, dan keyakinan, sehingga dengan ketiga hal tersebut manusia dapat mencapai kebahagiaan bagi dirinya.³ Adanya masalah tersebut maka sebagai generasi yang menjunjung nilai pendidikan yang tinggi tentu memanfaatkan proses dari unsur pendidikan tersebut, yakni proses Pembelajaran.

Pembelajaran adalah suatu sistem yang lebih sempit dari sistem pendidikan. Namun melalui sistem pembelajaran inilah pembelajar dibentuk kognitif, afektif dan psikomotoriknya. Pembelajaran memiliki berbagai komponen yang berperan dan berinteraksi dengan komponen lain dalam mencapai tujuan pembelajaran yang telah ditetapkan.⁴ Pembelajaran dipengaruhi oleh banyak faktor yaitu pengajar, pembelajar, metode yang digunakan, media atau materi pelajaran, dan berbagai sumber belajar. Salah satu faktor yang mendukung dalam proses pembelajaran adalah media pembelajaran.

Media pembelajaran yang biasa digunakan adalah media pembelajaran yang berbasis visual atau penglihatan, audio atau pendengaran serta audio visual. Media pembelajaran dapat memacu peserta didik untuk menggunakan lebih banyak indranya dibandingkan jika guru hanya memberikan informasi secara verbal. Media pembelajaran yang bersifat visual mampu membangkitkan minat peserta didik sehingga dapat meningkatkan ketertarikan peserta didik dalam

²Departemen Agama Islam RI, *Al-Qur'an dan Terjemahnya* (Jakarta: Departemen Agama Republik Indonesia), h. 9-10.

³Asmoro Ahmadi, *Filsafat Umum*, edisi 1 (Jakarta: Rajawali, pers 2014). h.17

⁴Das salirawat, *Teknik Penyusunan Modul Pembelajaran*, 17 Januari 2017.

<https://nanopdf.com/downloadhttps://youtu.be/1JTgRU66K94ad/pengmbgn-modul-dan-bhn-ajar-pdf> (Diakses 19 mei 2017)

mempelajari suatu materi. Seperti halnya materi-materi yang ada dalam beberapa mata pelajaran, salah satunya adalah mata pelajaran IPA Biologi yang ada di SMA 14 Sinjai.

Berdasarkan observasi awal di ruang lingkup sekolah SMA 14 Sinjai. Melalui guru mata pelajaran IPA Biologi atas nama Suarni Basri S.Pd. pada tanggal 20 Mei 2017, bahwa dalam proses pembelajarannya, metode pembelajaran yang sering digunakan yaitu metode ceramah dengan bantuan buku paket, serta media ajar lainnya. Sehingga materi pertumbuhan dan perkembangan dapat diterangkan oleh guru terkait, tetapi tidak mewakili keseluruhan dari materi yang dijelaskan. Akibatnya peserta didik tidak dapat melihat contoh kongkrit bagaimana proses pertumbuhan dan perkembangan tanaman pada materi yang disampaikan. Diharapkan dengan menggunakan media (hidroponik) dan media tanah dalam proses pembelajaran terkait materi pertumbuhan dan perkembangan tujuan pembelajaran dapat tercapai sehingga hasil belajar peserta didik terkait pokok bahasan tersebut dapat lebih baik.

Materi pertumbuhan dan perkembangan pada mata pelajaran IPA Biologi adalah salah satu mata pelajaran peserta didik yang berada ditingkat SMA, Oleh karena itu penggunaan media yang bersifat visual sangat dibutuhkan oleh para peserta didik dalam proses pembelajarannya, hal ini sesuai dengan hasil wawancara yang dilakukan di SMA 14 Sinjai dengan beberapa peserta didik yang telah melalui proses pembelajaran bahwa pembelajaran dengan menggunakan media visual akan lebih memudahkan materi untuk dipahami. Berdasarkan hal tersebut, salah satu media visual yang tepat digunakan dalam mata pelajaran biologi tersebut adalah proses pertumbuhan dan perkembangan tanaman dengan media air (hidroponik) yang dibandingkan dengan media tanah adalah suatu upaya untuk meningkatkan pemahaman peserta didik dalam memahami suatu materi

yang disampaikan dengan memperlihatkan media visual dalam bentuk yang konkrit.

Hidroponik merupakan lahan budidaya pertanian tanpa menggunakan tanah, sehingga hidroponik merupakan aktivitas pertanian yang dijalankan dengan menggunakan air sebagai medium untuk menggantikan tanah.⁵ Terdapat berbagai macam jenis/model hidroponik, desain hidroponik dapat dibuat kompleks atau dibuat sederhana. Ukuran hidroponik dapat dirancang sesuai dengan tempat hidroponik tersebut ditempatkan. Bahan - bahan yang digunakan juga dapat berupa bahan yang membutuhkan biaya tinggi dan bisa juga memanfaatkan bahan - bahan bekas. Hal ini sesuai dengan fakta bahwa banyak bahan - bahan bekas di pemukiman sekolah yang masih layak pakai ketika diubah menjadi wadah untuk bercocok tanam khususnya diubah menjadi medium hidroponik. Dengan demikian hidroponik dapat dirancang dengan ukuran yang kecil (mini) dari bahan-bahan bekas dan dapat digunakan dalam proses pembelajaran.

Proses pembelajaran dengan media (hidroponik mini) dapat diterapkan dalam pokok bahasan pertumbuhan dan perkembangan. Melalui hidroponik mini yang sederhana ini, pertumbuhan dan perkembangan tumbuhan dapat mudah diamati dan lebih terkendali. Adapun pertumbuhan dan perkembangan tumbuhan dapat juga diamati dengan menggunakan media tanah bahkan penggunaan media tanah adalah hal yang umum dilakukan untuk menumbuhkan tanaman.

Media tanah secara ekologis tersusun oleh tiga kelompok material, yaitu material hidup (faktor biotik) berupa biota (jasad-jasad hayati), faktor abiotik berupa bahan organik dan faktor abiotik berupa pasir, debu, dan liat.⁶ Tanah merupakan media atau tempat melekatnya akar dari berbagai jenis tumbuhan dan

⁵Ida Syamsu Roidah, *Pemanfaatan lahan dengan menggunakan system hidroponik*, (Jurnal Universitas Tulungagung Bonorowo Vol. 1. No.2 Tahun 2014), h. 43. <http://jurnal-unita.org/index.php/bonorowo/article/view/14> (Diakses 20 mei 2017)

⁶Kemas Ali Hanafiah, *Biologi Tanah*, (Jakarta: PT Raja Grafindo Persada, 2010), h. 1.

tanaman yang memiliki unsur hara cukup tinggi untuk nutrisi bagi spesies yang tumbuh di atasnya.

Berdasarkan latar belakang tersebut peneliti tertarik untuk mengkaji judul **“Perbandingan Penggunaan Media air (hidroponik) dengan media tanah sebagai Media pembelajaran terhadap hasil belajar biologi kelas XII IPA SMA 14 Sinjai”**.

B. Rumusan Masalah

Rumusan masalah pada penelitian ini adalah:

1. Bagaimana gambaran hasil belajar dengan menggunakan media air (Hidroponik) pada pembelajaran biologi kelas XII IPA SMA 14 Sinjai?
2. Bagaimana gambaran hasil belajar dengan menggunakan media tanah pada pembelajaran biologi kelas XII IPA SMA 14 Sinjai?
3. Apakah terdapat perbedaan hasil belajar dengan menggunakan media air (hidroponik) dengan media tanah pada pembelajaran biologi kelas XII IPA SMA 14 Sinjai?

C. Hipotesis Penelitian

Hipotesis merupakan jawaban sementara terhadap rumusan masalah penelitian, dimana rumusan masalah peneliti dinyatakan dalam bentuk kalimat pertanyaan.⁷ Hipotesis penelitian ini dapat dirumuskan sebagai berikut, yakni: “Terdapat Perbedaan hasil belajar dengan menggunakan media air (hidroponik) dengan media tanah pada pembelajaran biologi kelas XII IPA SMA 14 Sinjai.

D. Definisi Operasional

Definisi operasional variabel dimasukkan oleh peneliti untuk memberikan gambaran yang jelas tentang variabel-variabel yang diteliti dan diperlukan untuk menghindari terjadinya kekeliruan penafsiran pembaca terhadap variabel-variabel

⁷Sugiono. *Metode penelitian pendidikan pendekatan kuantitatif, kualitatif dan R & D* (Cet. 18 ; Bandung: Alfabeta,2013), h 96.

atau kata-kata dan istilah-istilah teknis yang tergantung dalam judul. Variabel penelitian adalah segala sesuatu yang berbentuk apa saja yang ditetapkan oleh peneliti untuk dipelajari sehingga diperoleh informasi tentang hal tertentu, kemudian ditarik kesimpulannya.⁸ Agar tidak menimbulkan kesalahan dalam pembahasan maka diberikan batasan judul dan ruang lingkup penelitian, sebagai berikut:

1. Media Air (Hidroponik)

Hidroponik merupakan lahan budidaya pertanian tanpa menggunakan media tanah, sehingga hidroponik merupakan aktivitas pertanian yang dijalankan dengan menggunakan air sebagai medium untuk menggantikan tanah.⁹ Dalam penelitian ini, sistem hidroponik yang digunakan adalah sistem *wick* yakni berukuran kecil (Hidroponik mini)

2. Media Tanah

Tanah merupakan media atau tempat melekatnya akar dari berbagai jenis tumbuhan dan tanaman yang memiliki unsur hara cukup tinggi untuk nutrisi bagi spesies yang tumbuh di atasnya. Media tanah secara ekologis tersusun oleh tiga kelompok material, yaitu material hidup (faktor biotik) berupa biota (jasad-jasad hayati), faktor abiotik berupa bahan organik dan faktor abiotik berupa pasir, debu, dan liat.¹⁰

3. Hasil Belajar

Hasil belajar yang dimaksud dalam penelitian ini adalah skor kognitif yang dicapai peserta didik setelah mengikuti proses pembelajaran yang menggunakan

⁸Sugiono. *Metode penelitian pendidikan pendekatan kuantitatif, kualitatif dan R & D* (Cet. 18 ; Bandung: Alfabeta,2013), h 60.

⁹Ida Syamsu Roidah, *Pemanfaatan lahan dengan menggunakan system hidroponik*, (Jurnal Universitas Tulungagung Bonorowo Vol. 1. No.2 Tahun 2014), h. 43. <http://jurnal-unita.org/index.php/bonorowo/article/view/14> (Diakses 20 mei 2017)

¹⁰Kemas Ali Hanafiah, *Biologi Tanah*, (Jakarta:PT Raja Grafindo Persada, 2010), h. 1.

media Hidroponik mini dengan Media tanah pada pelajaran biologi pokok bahasan Pertumbuhan dan perkembangan dikelas XII IPA SMA 14 Sinjai.

E. Tujuan Penelitian

Tujuan penelitian pada prinsipnya yang ingin dicapai dalam penelitian ini adalah untuk menjawab permasalahan yang dirumuskan diatas.

Secara operasional tujuan penelitian ini dirumuskan sebagai berikut:

1. Mengetahui gambaran hasil belajar dengan menggunakan media air (Hidroponik) pada pembelajaran biologi kelas XII IPA SMA 14 Sinjai.
2. Mengetahui gambaran hasil belajar dengan menggunakan media tanah pada pembelajaran biologi kelas XII IPA SMA 14 Sinjai.
3. Mengetahui perbedaan hasil belajar dengan menggunakan media air (hidroponik) dengan media tanah pada pembelajaran biologi kelas XII IPA SMA 14 Sinjai.

F. Manfaat Penelitian

Manfaat yang diharapkan dari hasil penelitian ini, adalah :

1. Bagi guru, sebagai bahan masukan khususnya guru bidang studi biologi dalam menerapkan pembelajaran yang dapat melibatkan semua peserta didik dalam menyelesaikan permasalahan yang diberikan.
2. Bagi sekolah, memberikan informasi dalam upaya penyempurnaan dan peningkatan kualitas pembelajaran, terkhusus pembelajaran biologi.
3. Bagi Peneliti, dapat menambah pengetahuan dan pengalaman dalam mengajar dengan menggunakan media Air (Hidroponik mini) dan Midia tanah pada materi pertumbuhan dan perkembangan mata pelajaran Biologi.

BAB II

TINJAUAN TEORITIS

A. *Pengertian Pembelajaran*

Sebelum membahas lebih jauh tentang hasil belajar, maka terlebih dahulu kita harus ketahui apa yang dimaksud dengan pembelajaran. Pembelajaran adalah suatu aktivitas (proses) yang terpadu antara mengajar-belajar. Didalam ada dua subyek yaitu guru dan peserta didik. Istilah peserta didik penulis gunakan untuk menggantikan istilah anak didik, obyek didik, atau sebagai istilah lain dari murid/peserta didik. Pemakaian istilah peserta didik dalam buku ini lebih mengandung sifat yang umum; peserta didik/maha peserta didik, dan lebih bersifat aktif serta bersifat (memanusiakan) dari pada istilah anak didik atau obyek didik.¹¹

Proses pembelajaran akan lebih berhasil apabila peserta didik turut aktif dalam pembelajaran tersebut. Dengan perkataan lain, yang menjadi pusat kegiatan dalam pembelajaran bukanlah guru melainkan peserta didik. Jika pembelajaran berpusat pada peserta didik (*student centered*) maka diperlukan berbagai fasilitas sebagai media pembelajaran yang lebih optimal untuk pencapaian hasil belajarnya.¹²

Mengajar adalah proses pembimbingan pengalaman belajar. Pengalaman itu sendiri hanya mungkin diperoleh jika peserta didik itu dengan keaktifannya sendiri bereaksi terhadap lingkungannya. Guru dapat membantu peserta didik belajar tetapi guru tidak dapat belajar untuk anak itu. Jika seseorang peserta didik ingin belajar memecahkan suatu problem itu, ia harus berpikir dengan mengikuti langkah-langkah tertentu. Kalau ia ingin menguasai suatu keterampilan, ia harus berlatih. Kalau ia ingin memiliki sikap-sikap tertentu ia harus memiliki sejumlah

¹¹H. Salehuddin Yasin, *Pengelolaan pembelajaran*, (Makassar: 2010, Alauddin Press).h.1

¹²Muh. Safei, *Media Pembelajaran* (Cet. I; Makassar : Alauddin University Press, 2011), h. 10.

pengalaman emosional. Pengalaman emosional tersebut dapat diperolehnya melalui serangkaian aktivitas yang bermakna.¹³

Pada prinsipnya mendidik ialah memberi tuntunan, bantuan, pertolongan kepada peserta didik. Didalam pengertian memberi tuntunan telah tersimpul suatu dasar pengakuan bahwa anak (pihak yang diberi tuntunan) memiliki daya-daya potensi untuk berkembang. Potensi ini secara berangsur-angsur tumbuh dan berkembang dari dalam diri anak. Untuk menjamin berkembangnya potensi-potensi agar menjadi terarah, diperlukan pertolongan, tuntunan dari luar. Jika unsur pertolongan tidak ada, maka potensi tersebut tetap tinggal potensi belaka yang tak sempat diaktualisasikan.¹⁴ Metode Pembelajaran dapat diartikan sebagai cara-cara yang berbeda untuk mencapai hasil pembelajaran yang berbeda. Pada dasarnya, semua cara ini dapat dimanipulasi oleh perancang pembelajaran. Apa bila dalam suatu situasi, metode pembelajaran tidak dapat diklasifikasikan lebih lanjut menjadi tiga jenis, yaitu: (a) strategi pengorganisasian adalah metode untuk mengorganisasikan isi bidang studi yang telah dipilih untuk pembelajaran. “Mengorganisasi” mengacu pada satu tindakan seperti pemilihan isi, penataan isi, pembuatan diagram, format, dan lainnya yang setingkat dengan itu. (b) strategi penyampaian adalah metode untuk menyampaikan pembelajaran kepada si-belajar atau untuk menerima serta merespon masukan dari si-belajar. Media pembelajaran merupakan bidang kajian utama dari strategi ini. (c) strategi pengelolaan adalah metode untuk menata interaksi antara si-belajar dan variabel strategi pengorganisasian dan penyampaian isi pembelajaran.¹⁵

¹³H. Salehuddin Yasin, *Pengelolaan pembelajaran*, (Makassar: 2010, Alauddin Press).h. 7.

¹⁴H. Fuad Ihsan, *Dasar-Dasar Kependidikan*, (Jakarta: Rineka Cipta, 2008), h.11

¹⁵Salamah, *Penelitian teknologi pembelajaran berdasarkan pendekatan system*, Jurnal Pendidikan, Vol. 12, no. 2 (Desember 2006), <http://journal.uny.ac.ad/index.php/mip/view/7121>. (Diakses 29 Mei 2017)

Sikap belajar peserta didik akan berwujud dalam bentuk perasaan senang atau tidak senang, setuju atau tidak setuju, suka atau tidak suka, terhadap hal-hal tersebut. Sikap seperti itu akan berpengaruh terhadap proses dan hasil belajar yang dicapainya. Sesuatu yang menimbulkan rasa senang, cenderung untuk diulang, demikian menurut hukum belajar (*Law of effect*) yang dikemukakan Thorndike. Pengulangan ini (*Law of exercise*) penting untuk mengukuhkan hal-hal yang telah dipelajari.¹⁶

B. Media Pembelajaran

1. Pengertian Media Pembelajaran

Media merupakan alat saluran komunikasi. Media berasal dari bahasa latin dan merupakan bentuk jamak dari kata “**medium**” yang secara harfiah artinya “**perantara**”, yaitu perantara sumber pesan dengan menerima pesan.¹⁷

Pembelajaran menurut Gagne dan Briggs (1994) seperti yang dikutip oleh kuswadi, diartikan sebagai cara guru, perancang bahan belajar, ahli kurikulum atau orang lain yang berkepentingan dalam usaha mengembangkan rencana yang sistematis untuk memajukan belajar.¹⁸

Saat ini kita mendengar kata media, hendaklah kata tersebut diartikan dalam pengertiannya yang terakhir, meliputi alat bantu (pembelajar) dalam mengajar serta sarana pembawa pesan dari sumber belajar ke penerima pesan (pebelajar). Sebagai penyaji dan penyalur pesan, media belajar dalam hal-hal tertentu, bias mewakili pembelajar menyajikan informasi belajar kepada pebelajar.

¹⁶H. Djalali, *Psikologi Pendidikan*, (Jakarta: PT Bumi Aksara, 2007). h.116

¹⁷Muh. Safei, *Media Pembelajaran* (Cet. 1: Makassar: Alauddin University Press, 2011), h. 4-5.

¹⁸Salamah, *Penelitian teknologi pembelajaran berdasarkan pendekatan system*, Jurnal Pendidikan, Vol. 12, no. 2 (Desember 2006), <http://journal.uny.ac.ad/index.php/mip/view/7121>. (Diakses 29 Mei 2017)

Jika program media itu didesain dan dikembangkan secara baik, maka fungsi itu akan dapat diperankan oleh media meskipun tanpa keberadaan pembelajar.¹⁹

2. Manfaat Media Pembelajaran

Media merupakan bagian dari komponen pembelajaran, manfaat dan fungsi media dalam pembelajaran sangat dirasakan baik oleh tenaga pendidik maupun peserta didik. Keberhasilan media dalam meningkatkan kualitas belajar peserta didik ditentukan pada bagaimana kemampuan guru dalam memilih media yang akan digunakan. Ada beberapa pertimbangan yang perlu dilakukan oleh guru untuk memilih media, yaitu : (1) pertimbangan peserta didik, (2) pertimbangan tujuan pembelajaran, (3) pertimbangan strategi pembelajaran, (4) pertimbangan dalam merancang dan menggunakan media, (5) dan Pertimbangan Biaya.²⁰

Disinilah desain pembelajaran diperlukan sehingga pembelajaran yang dilakukan dapat mencapai efektivitas dan efisiensi. Dikatakan efektivitas karena pembelajaran yang telah didesain itu telah dilakukan dengan benar dan dikatakan efisiensi karena telah melaksanakan pembelajaran yang benar. Efektivitas merupakan suatu ukuran sejauh mana guru, dosen, atau pengembang pembelajaran menyadari tentang tanggung jawab mereka.²¹ Ada dua ide utama dari pragmatism yakni; (1) manusia adalah makhluk yang aktif dan kreatif, (2) manusia memadukan kebenaran. Paduan antara kebenaran dan akan menampilkan kebenaran yang praktis serta fungsional.²²

¹⁹Iwan Falahudin, *Pemanfaatan Media Pembelajaran*, Jurnal Lingkungan Widyaiswara, Edisi 1 no. 4, Desember 2014, h. 110. (Diakses 8 Juni 2017)

²⁰Nunu Mahnun, *Media Pembelajaran*, (Jurnal Pemikiran Islam; Vol. 37. no. 1 januari juni 2012). H. 27. (Diakses 8 Juni 2017)

²¹Muhammad Yaumi, *Prinsip-prinsip Desain Pembelajaran*. (jakarta: Kencana, 2013) h. 4.

²²Hermanto, *Landasan Filsafat Pendidikan Ilmu Pengetahuan Sosial*, (Jurnal Pendidikan IPS, Tinjauan Filosofis, Tujuan Pendidikan, Vol. 1. no.1. Maret 2009) (Diakses 29 Mei 2017)

3. Media Teknologi

Teknologi/media hanyalah menyampaikan pembelajaran tetapi tidak mempengaruhi prestasi peserta didik yang dianalogikan media tidak lebih dari mobil truk yang mengangkut bahan makanan, tapi tidak membawa dalam nutrisi kita. Tetapi disisi lain media teknologi bukan hanya berkontribusi besar pada proses dan hasil pembelajaran, melainkan dapat membangkitkan motivasi dan gairah belajar.²³

C. Budidaya Tanaman dengan Media Air (Hidroponik) dan Tanah.

Budidaya tanaman merupakan kegiatan untuk memproduksi tanaman atau bagian tanaman yang dapat dimanfaatkan untuk memenuhi kebutuhan manusia melalui pengelolaan tanaman dan lingkungan tumbuhnya seperti tanah, air, udara dan cahaya matahari. Budidaya tanaman dapat dilakukan dengan menggunakan media tanah dan media air (hidroponik). Penggunaan media tanah dalam budidaya merupakan hal yang umum dilakukan, adapun dengan hidroponik meskipun merupakan hal yang baru, penggunaannya telah luas digunakan oleh masyarakat terutama di daerah perkotaan karena keadaan lahan yang sangat terbatas.²⁴

Media tanam merupakan salah satu komponen penting dalam bercocok tanam. Media tanam yang dipakai untuk menanam tanaman harus sesuai sehingga tanaman bisa tumbuh dengan baik. Tapi terkadang menentukan media tanam yang tepat untuk jenis tanaman agar sesuai dengan habitat asalnya cukup sulit. Hal ini dikarenakan setiap daerah tempat tanaman tersebut berkembang berbeda-beda. Maka media tanam yang digunakan- pun juga berbeda-beda, diantaranya:

²³Muh. Safei, *Teknologi Pembelajaran*, (Makassar: AU Press, 2016).h. 14

²⁴Heriwibowo Kunto dan N. S. Budiana, *Hidroponik Portabel*,(Jakarta: Penebar Swadaya, 2016), h. 2.

1. Media tanam dari bahan Organik

Beberapa jenis bahan organik yang dapat dijadikan sebagai media tanam diantaranya: (1) media tanam dengan menggunakan arang, (2) media tanam dengan menggunakan batang pakis, (3) media tanam dengan menggunakan kompos, (4) media tanam dengan menggunakan pupuk kandang, (5) media tanam dengan menggunakan sabut kelapa, (6) media tanam dengan menggunakan sekam padi dan (7) media tanam dengan menggunakan humus.

2. Media tanam dari bahan Anorganik

Beberapa media anorganik yang sering dijadikan sebagai media tanam, diantaranya: (1) media tanam dengan menggunakan gel, (2) media tanam dengan menggunakan pasir, (3) media tanam dengan menggunakan kerikil, (4) media tanam dengan menggunakan pecahan batu bata, (5) media tanam dengan menggunakan spons, (6) media tanam dengan menggunakan tanah liat dan (7) media tanam dengan menggunakan gabus/*Styrofoam*.²⁵

a. Media tanah

Tanah secara ekologis tersusun oleh tiga kelompok material, yaitu material hidup (faktor biotik) berupa biota (jasad-jasad hayati), faktor abiotik berupa bahan organik dan faktor abiotik berupa pasir, debu, dan liat.²⁶

Rendahnya produksi pertanian di Indonesia dapat disebabkan karena beberapa alasan, seperti penerapan teknologi budidaya yang masih sederhana, ataupun karena lahan untuk becocok tanam semakin berkurang. Kebanyakan petani di Sulawesi Selatan masih bersifat konvensional dan tidak memperhatikan

²⁵ Heriwibowo Kunto dan N. S. Budiana, *Hidroponik Portabel*, (Jakarta: Penebar Swadaya, 2016), h. 2-5.

²⁶ Kemas Ali Hanafiah, *Biologi Tanah*, (Jakarta: PT Raja Grafindo Persada, 2010), h. 1.

teknik budidaya yang baik, teknologi juga masih kurang ditrapkan oleh petani, sehingga kualitas dan kuantitas produksi yang dihasilkan masih tergolong rendah. Selain itu dewasa ini berkembang industri semakin maju pesat, sehingga banyak menggeser lahan pertanian, terlebih di daerah perkotaan²⁷

b. Hidroponik mini

*“Hydroponics uses a soilless system for growing crops. Typically, a nutrient solution is applied to the crop in various ways. In non-circulating hydroponics, the crop is supported on a Styrofoam board floating on a nutrient solution. Other hiroponics system include nutrient film technique. Growing vegetables hydroponically enables better control of the environment including weather factors,pests and diseases, and plant nutrient management. Bicause a specially formulated nutrient solution is used in hydroponics, no excess fertilizer is wasted and leaching of fertilizers into the groud or the groundwater system is reduced. There is less environmental impact due to reduced leaching and less pests and diaseases. The concern of food safety is addressed trought better control of the anvironment and microclimate around the crop so as not to introduce unwanted pests, pesticides, and microorganism”.*²⁸

Hidroponik merupakan sistem menanam yang tidak membutuhkan tanah. Hiroponik merupakan cara budidaya yang fokus pada pemenuhan kebutuhan kebutuhan nutrisi tanaman. Dalam prosesnya, hidroponik dapat menggunakan papan strefrom yang berguna untuk pemberian nutrisi pada tanaman. Pertumbuhan tanaman yang melalui proses hidroponik, pada dasarnya lebih mudah dikontrol pada faktor musim, hama dan penyakit. Dan juga pada pengaturan nutrisi tanaman. Penanaman dengan menggunakan proses hidroponik sangat baik digunakan dalam pengaturan nutrisi tanaman.

Salah satu dampak kemajuan pembangunan saat ini adalah berubahnya lahan pertanian menjadi daerah pemukiman manusia dan kawasan industri tanpa terkendali. Alternatif pemecahan masalah diatas adalah bercocok tanam secara

²⁷Rispa Yeusi Anjeliza, Pertumbuhan dan produksi tanaman sawi hijau pada berbagai desain Hidroponik, (Jurnal Hydroponic design, 2013), h. 2. (Diakses 29 Mei 2017)

²⁸Kent Kobayashi, *Light Wmmiting Diodes (LEDs) For Miniature Hydroponic Lettuce*, (Jurnal Internasional, 2013). <http://dx.doi.org/10.4236/opj.2013.31012> (Diakses 29 Mei 2017)

hidroponik dengan menggunakan kultur agregat adalah salah satu pola bercocok tanam yang dikembangkan dengan menggunakan media tumbuh atau tanam seperti kerikil, pecahan batu bata, arang, serbuk gergaji dan lain-lain.²⁹ Hidroponik mini adalah alternatif lain yang biasa digunakan untuk bercocok tanam dilahan terbatas dan nutrisi lebih mudah ditemukan karena memanfaatkan kotoran hewan.³⁰

Sayuran seperti seledri dipergunakan sebagai pelengkap masakan ataupun sebagai obat, tngginya permintaan seledri dalam bentuk segar oleh masyarakat indonsia belum dapat terpenuhi, selain itu tanaman seledri bersifat aditif dalam bahan makanan sehingga dipergunakan dalam jumlah yang sedikit tapi penting³¹

c. Tujuan Kegiatan Media Tanam Hidroponik Mini

Tujuan dari kegiatan-kegiatan yang dilakukan dengan media Tanam Hidroponik mini yakni:

1) Sederhana karena Mini

Keuntungan dari perangkat ini adalah kita dapat membawa instalasi hidroponik kemana saja dan diman saja. Maksudnya, instalasi hidroponik ini dapat dipindah tempat sesuai dengan keinginan. Bagian-bagian pembentuk instalasi hidroponik dapat dibongkar, lalu tanpa kesulitan dipasang kembali. Ketika instalasi hidroponik sudah jadi, maka siap digunakan untuk membudidayakan tanaman.

²⁹Triosa Abel, *Pengaruh jenis media tanam Hidroponik terhadap pertumbuhan vegetative Tanaman Mentimun*, (Jurnal Pendidikan ekonomi, April 2016, Vol. 1. no. 2), h. 29. (Diakses 25 Mei 2017)

³⁰Aulia Rakhman dkk, *Pertumbuhan tanaman sawi menggunakan system hidroponik dan aquaponik*, (Jurnal teknik pertanian Lampung Vol,4 no.4, 22 oktober 2015), h. 245. (Diakses 20 Mei 2017)

³¹Riana Pradina Embarsari, *Pertumbuhan dan hasil seledri Pada sisrem Hidroponik*, (jurnal Agro Vol. 2, no. 2 Desember 2015), h. 41. (Diakses 20 Mei 2017)

2) Mudah karena Praktis

Praktis karena konstruksi pada produk tertentu yang dalam pembuatannya menggunakan sistem lepasan atau bongkar pasang. Cara gampangya, dapat diartikan sebagai produk yang bisa dibongkar pasang, dibongkar lalu dirakit kembali. Jadi, kekuatan pada hidroponik mini, sebagian besar berasal dari bahan yang digunakan dalam konstruksi ini tidak menggunakan pelekat sama sekali pada sambungan antar komponennya.

3) Biaya Terjangkau

Kini hidroponik berkembang menjadi teknik bididaya tanaman yang sederhana dan mudah. Hidroponik menjadi kegiatan yang menarik, mengasikkan, dan menyenangkan. Juga menyehatkan, terlebih sayuran yang dipetik dalam kondisi segar dan bebas pestisida. Apalagi kelebihan teknik ini bersih, tidak ada tanah becek, lumpur, kotor, dan bau. Ini bisa dijadikan hobi, dapat diurus sendiri disela-sela kesibukan bekerja atau aktivitas rutin lain. Tidak perlu berpanas-panas dibawah terik matahari. Dengan hidroponik mini ini siapa pun bisa bercocok tanam dirumah. Dengan kreativitas, berbagai macam hidroponik mini dapat dirakit sendiri³²

Cara bercocok tanam secara hidroponik sebenarnya sudah banyak dipakai oleh beberapa masyarakat untuk memanfaatkan lahan yang tidak terlalu luas. Banyaknya keuntungan dan manfaat yang dapat diperoleh dari dari sistem tersebut. Sistem ini dapat menguntungkan dari kualitas dan kuantitas hasil pertaniannya, serta dapat memaksimalkan lahan pertanian yang ada karena tidak membutuhkan lahan yang banyak. Yang paling penting dalam menggunakan

³²Heriwibowo Kunto dan N. S. Budiana, *Hidroponik Portabel*, (Jakarta: Penebar Swadaya, 2016), h. 8-10.

media tanam tersebut harus bersih dari hama sehingga tidak menumbuhkan jamur atau penyakit lainnya.³³

4) Cara budidaya tanaman dalam media

Secara umum, teknik budidaya tanaman yang harus diperhatikan dan dilakukan yakni:

a. Teknik Pembibitan

Dalam budidaya tanaman teknik pembibitan tentu diperlukan seperti dalam pemilihan benih yang unggul dan yang bebas dari hama.

b. Teknik pengolahan media

Setelah melakukan pembibitan biasanya bibit harus dipindahkan ke media. apabila media yang digunakan adalah tanah maka harus dilakukan proses pengemburan tanah dan memastikan media telah sesuai dengan syarat-syarat tumbuh tanaman yang akan ditanam.

c. Teknik Penanaman

Dalam hal penanaman perlu dipastikan apakah tanaman yang akan ditanam perlu disemai atau tidak. Dalam hal penanaman, yang perlu diperhatikan adalah jarak menanam, karena jarak menanam yang ideal adalah salah satu faktor yang menentukan keberhasilan tanaman untuk tumbuh.

d. Teknik pemeliharaan

Dalam melakukan budidaya ada tiga jenis perawatan yang perlu diperhatikan. Perawatan yang pertama adalah dalam hal pengairan, perawatan yang kedua adalah dalam hal penyiangan atau pemangkasan, dan perawatan yang ketiga adalah dalam hal pemupukan.³⁴

³³ Ida Syamsu Roidah, *Pemanfaatan lahan dengan menggunakan system hidroponik*, (Jurnal Universitas Tulungagung Bonorowo Vol. 1. No.2 Tahun 2014), h. 44. <http://jurnal-unita.org/index.php/bonorowo/article/view/14> (Diakses 20 mei 2017)

³⁴ Hanum.2008. *Teknik budidaya tanaman jilid 1*. Jakarta: Direktorat Pembinaan SMK

D. *Pertumbuhan dan Perkembangan*

1. Pengertian pertumbuhan dan perkembangan

Tumbuh dan berkembang merupakan salah satu ciri makhluk hidup. Pertumbuhan dan perkembangan berjalan seiringan. Pertumbuhan adalah proses penambahan volume dimana pertumbuhan dapat diukur dan dinyatakan secara kuantitatif, contohnya pertumbuhan pada batang suatu tumbuhan, sedangkan perkembangan adalah terspesialisasinya sel-sel menjadi struktur dan fungsi tertentu. Perkembangan tidak dapat dinyatakan dengan ukuran, tetapi dapat dinyatakan dengan perubahan bentuk dan tingkat kedewasaan.³⁵

2. Faktor-faktor yang mempengaruhi Pertumbuhan dan Perkembangan

Faktor-faktor yang mempengaruhi pertumbuhan dan perkembangan pada tumbuhan dibedakan atas faktor luar dan faktor dalam:

a. Faktor Luar

Faktor luar yang mempengaruhi pertumbuhan pada tumbuhan yakni:

1) Makanan

Makanan adalah sumber energi dan sumber materi untuk menyintesis berbagai komponen sel. Nutrien yang dibutuhkan tumbuhan bukan hanya karbon dioksida dan air, tetapi juga unsur-unsur lainnya seperti nitrogen yang merupakan unsur pembentuk klorofil.

2) Air

Air memiliki fungsi sangat penting dalam proses pertumbuhan tanaman karena air dapat membantu proses fotosintesis, mengaktifkan reaksi enzimatik, menjaga kelembapan, dan membantu perkecambahan biji.

³⁵ Pratiwi D.A, dkk. *Biologi SMA Jilid 3*. (Jakarta: Erlangga, 2006), h. 125.

3. Suhu

Setiap tumbuhan mempunyai suhu minimum, optimum, dan maksimum yang berbeda-beda. Keberadaan suhu ini erat hubungannya dengan kerja enzim karena jika suhu terlalu tinggi atau suhu terlalu rendah dapat menyebabkan kerusakan pada enzim

4. Kelembapan

Tanah dan udara yang lembab berpengaruh baik bagi pertumbuhan. Kondisi tersebut mendukung aktivitas pemanjangan sel-sel. Dengan demikian, sel-sel lebih cepat mencapai ukuran maksimum sehingga tumbuhan bertambah besar.

5. Cahaya

Banyaknya cahaya yang dibutuhkan tidak selalu sama pada setiap tumbuhan. Umumnya cahaya menghambat pertumbuhan meninggi karena cahaya dapat mengurangi auksin (suatu hormon pertumbuhan).³⁶

b. Faktor Dalam

Pertumbuhan juga dipengaruhi oleh faktor-faktor dari dalam, yaitu:

1. Gen

Di dalam gen terkandung faktor-faktor sifat keturunan yang dapat diturunkan pada keturunannya. Selain itu, gen juga berfungsi untuk mengontrol reaksi kimia di dalam sel, misalnya sintesis protein. Pembentukan protein yang merupakan bagian dasar penyusun tubuh tumbuhan, dikendalikan oleh gen secara langsung. Dengan kata lain, gen dapat mengatur pola pertumbuhan melalui sifat yang diturunkan dan sintesis-sintesis yang dikendalikannya.

³⁶ Pratiwi D.A, dkk. *Biologi SMA Jilid 3*. (Jakarta: Erlangga, 2006), h. 126.

2. Hormon

Hormon ialah regulator pertumbuhan yang sangat esensial yang dibuat pada suatu bagian tumbuhan, sedangkan respon pertumbuhan terhadap hormon terjadi dibagian tumbuhan lainnya, misalnya di akar, batang dan daun. Hormon tumbuhan yang dikenal antara lain auksin, sitokinin dan giberelin:

- a) Hormon auksin adalah hormon yang memiliki peran penting dalam pembentukan akar pada setek, batang, daun dan buah.
- b) Hormon sitokinin adalah hormon yang bersama dengan auksin mempengaruhi atau berperan penting dalam pembelahan sel.
- c) Giberelin adalah hormon yang berperan penting dalam memengaruhi pemanjangan batang, memengaruhi perkecambahan serta mempengaruhi pertumbuhan dan perkembangan pada akar, daun, bunga, dan buah.³⁷

E. Sawi Hijau (*Brassica juncea* L.)

Sawi (*Brassica juncea* L.) termasuk sayuran daun dari keluarga *Cruciferae* yang mempunyai nilai ekonomis tinggi. Tanaman sawi berasal dari Tiongkok (Cina) dan Asia Timur. Masuknya sawi ke Indonesia pada abad XI bersama dengan lintas perdagangan jenis sayuran subtropis lainnya. Tanaman sawi merupakan jenis sayuran yang digemari oleh semua golongan masyarakat. Permintaan terhadap tanaman sawi selalu meningkat seiring dengan bertambahnya jumlah penduduk dan kesadaran kebutuhan gizi.³⁸

Tanaman sawi hijau berakar serabut yang tumbuh dan berkembang secara menyebar ke semua arah di sekitar permukaan media tanam, perakarannya sangat

³⁷ Pratiwi D.A, dkk. *Biologi SMA Jilid 3*. (Jakarta: Erlangga, 2006), h. 127.

³⁸ Dedi Irawati, *Pertumbuhan dan hasil tanaman sawi (*Brassica juncea* L.) pada berbagai dosis pupuk urea*, (Jurnal Agroteknos vol. 3. No. 1 Tahun 2013), h. 19-25 (Diakses 27 Juni 2018)

dangkal pada kedalaman sekitar 5 cm. Tanaman sawi hijau tidak memiliki akar tunggang. Perakarannya dapat tumbuh dan berkembang dengan baik pada media tanam yang gembur, subur dan mudah menyerap air.³⁹

Sawi hijau sebagai bahan makanan sayuran mengandung zat-zat yang cukup lengkap sehingga apabila dikonsumsi sangat baik untuk mempertahankan kesehatan tubuh. Kandungan gizi setiap 100 g bahan yang dapat dimakan pada sawi hijau adalah⁴⁰ :

Tabel 2.1. Kandungan gizi setiap 100 g sawi (Direktorat Gizi, Departemen Kesehatan RI, 1981).

NO	Komposisi	Jumlah
1	Kalori	22,00 k
2	Protein	2,30 g
3	Lemak	0,30 g
4	Karbohidrat	4,00 g
5	Serat	1,20 g
6	Kalsium (Ca)	220,50 mg
7	Fosfor (P)	38,40 mg
8	Besi (Fe)	2,90 mg
9	Vitamin A	696,00 SI
10	Vitamin B1	0,09 mg
11	Vitamin B2	0,10 mg
12	Vitamin B3	0,70 mg
13	Vitamin C	102,00 mg

³⁹ Cahyono B. Teknik dan strategi Budidaya Sawi Hijau. (Yogyakarta: Yayasan Pustaka Nusatama, 2003). h. 140

⁴⁰ Haryanto WT dkk, *Sawi dan selada*. (Jakarta: Edisi Revisi Penebar Swadaya, 2002). h. 26

F. Hasil Belajar

Minat adalah rasa lebih suka dan rasa ketertarikan pada suatu hal atau aktivitas, tanpa ada yang menyuruh. Minat pada dasarnya adalah penerimaan akan suatu hubungan antara diri sendiri dengan sesuatu di luar diri. Semakin kuat atau dekat hubungan tersebut, semakin besar minatnya. Crow and Crow mengatakan bahwa minat berhubungan dengan gaya gerak yang mendorong seseorang untuk menghadapi atau berurusan dengan orang, benda kegiatan, pengalaman, yang dirangsang oleh kegiatan itu sendiri.⁴¹

tujuan pembelajaran khusus menggambarkan keterampilan, pengetahuan, kemampuan atau sikap yang harus peserta didik harus miliki atau tunjukkan setelah mereka menyelesaikan pelatihan atau pembelajaran. Jelaslah, bahwa tujuan pembelajaran khusus merupakan pernyataan khusus yang mencakup pengetahuan, sikap, dan keterampilan yang ingin dikuasai oleh peserta didik setelah menyelesaikan pembelajaran.⁴²

Berbagai hasil penelitian menunjukkan, bahwa hasil belajar mempunyai korelasi positif dengan kebiasaan belajar atau *study habit*. Kebiasaan merupakan cara bertindak yang diperoleh melalui belajar secara berulang-ulang, yang pada akhirnya menjadi menetap dan bersifat otomatis. Perbuatan kebiasaan tidak memerlukan konsentrasi perhatian dan pikiran dalam melakukannya. Kebiasaan dapat jalan terus, sementara individu memikirkan atau memperhatikan hal-hal lain.⁴³

Penilaian hasil belajar bertujuan melihat kemajuan belajar peserta didik dalam hal penguasaan materi pembelajaran yang telah dipelajarinya sesuai dengan tujuan-tujuan yang telah ditetapkan:

⁴¹H. Djalali, *Psikologi Pendidikan*, (Jakarta: PT Bumi Aksara, 2007). h.121.

⁴²Muhammad Yaumi, *Prinsip-prinsip Desain Pembelajaran*.(jakarta: Kencana,2013) h.

⁴³H. Djalali, *Psikologi Pendidikan*, (Jakarta: PT Bumi Aksara, 2007). H. 128.

1. Sasaran penilaian. Sasaran atau objek evaluasi hasil belajar adalah perubahan tingkah laku yang mencakup bidang kognitif, efektif, dan psikomotor secara seimbang. Masing-masing bidang terdiri dari sejumlah aspek. Aspek-aspek tersebut sebaiknya dapat diungkapkan melalui penilaian tersebut. Dengan demikian dapat diketahui tingkah laku mana yang sudah dikuasai oleh peserta didik dan penyempurnaan program pembelajaran selanjutnya.
2. Alat penilaian. Penggunaan alat penilaian hendaknya komprehensif meliputi tes dan bukan tes sehingga diperoleh gambaran hasil belajar yang objektif. Demikian juga penggunaan tes sebagai alat penilaian tidak hanya membiasakan diri dengan tes obyektif dapat diimbangi dengan tes esai. Sebaliknya kelemahan tes esai dapat ditutupi dengan tes objektif. penilaian hasil belajar hendaknya dilakukan secara berkesinambungan agar diperoleh hasil yang menggambarkan kemampuan peserta didik yang sebenarnya disamping sebagai alat untuk meningkatkan motivasi belajarnya.
3. Prosedur penilaian tes. Penilaian hasil belajar dilaksanakan dalam bentuk formatif dan sumatif. Penilaian formatif dilakukan pada setiap penilaian berlangsung, yakni pada akhir pembelajaran. Tujuannya untuk memperbaiki proses pembelajaran selanjutnya dan meningkatkan motivasi dan usaha belajar peserta didik. Penilaian sumatif biasanya dilakukan pada akhir suatu program atau pada pertengahan program. Penilaian bisa dilakukan melalui pertanyaan secara tertulis baik tes essay atau tes obyektif.⁴⁴

⁴⁴H. Salehuddin Yasin, *Pengelolaan pembelajaran*, (Makassar: Alauddin Press, 2010). h. 165-166.

G. Faktor – Faktor yang Mempengaruhi Hasil Belajar

Proses pembelajaran merupakan suatu proses yang dilaksanakan secara sistematis dimana setiap komponen saling berpengaruh. Hasil belajar ini dilakukan pada akhir tujuan instruksional yang memberikan suatu ujian yang sekaligus sebagai alat ukur pengukuran hasil belajar yang bertujuan untuk mengetahui seberapa jauh perubahan tingkah laku pembelajar setelah selesai mengikuti suatu kegiatan belajar⁴⁵

Faktor – faktor yang mempengaruhi hasil belajar (proses dan hasil belajar) banyak jenisnya tapi dapat digolongkan atas dua golongan besar yaitu faktor internal dan faktor eksternal:

1. Faktor – faktor internal, yang meliputi :

a) Faktor jasmani

Faktor jasmani mencakup kesehatan tubuh seseorang yang sedang melaksanakan aktivitas belajar. Proses belajar akan terganggu, selain itu seseorang juga akan merasakan kelelahan, kurang semangat, pusing, mengantuk, jika kondisi badan lemah ataupun gangguan-gangguan fungsi alat indra lainnya.

b) Faktor Psikologis

Faktor psikologis yang mempengaruhi proses belajar siswa antara lain; (1) intelegensi, (2) perhatian, (3) minat, (4) bakat, (5) kematangan dan (6) kesiapan.

c) Faktor Kelelahan

Kelelahan juga sangat mempengaruhi belajar. Agar siswa dapat belajar dengan baik dan efektif, maka harus menghindari jangan sampai

⁴⁵ Haling Abdul, *Belajar dan Pembelajaran*. (Makassar; UNM, 2007). h. 115

terjadi kelelahan dalam belajar sehingga perlu diusahakan kondisi yang segar.⁴⁶

2. Faktor – faktor eksternal

Faktor eksternal adalah faktor-faktor yang berasal dari luar diri, meliputi:

a. Lingkungan Keluarga

Peserta didik yang belajar akan menerima rangsangan atau pengaruh dari keluarga berupa cara orang tua mendidik. Menurut Sutjipto Wiriwidjojo bahwa keluarga adalah lembaga pendidikan yang pertama dan utama. Demi keberhasilan seorang anak, maka harus tercipta hubungan yang baik antara anggota keluarga, suasana rumah tangga, dan keadaan ekonomi keluarga yang mendukung⁴⁷

b. Lingkungan Sekolah

Mengajar adalah menyajikan bahan pelajaran oleh guru kepada peserta didik untuk menguasai dan mengembangkannya. Metode guru yang kurang baik akan mempengaruhi hasil belajar peserta didik. Agar peserta didik dapat belajar dengan baik maka metode mengajar harus yang efisien dan efektif.

c. Interaksi dengan Guru

Proses pembelajaran yang terjadi antara guru dengan siswa tersebut dipengaruhi oleh relasi yang ada dalam proses situ sendiri. Guru yang kurang berinteraksi dengan peserta didik secara akrab menyebabkan

⁴⁶ Slameto, *Belajar dan faktor – faktor yang mempengaruhinya*; (Bandung: PT.Rineka Cipta, 2003). h. 57

⁴⁷ Daryanto, *Panduan proses pembelajaran kreatif dan inovatif*, (Jakarta; Av publisher, 2009). h. 118 - 120

proses pembelajaran tidak lancar dan peserta didik merasa jauh dari guru, dan segan berpartisipasi secara aktif dalam belajar.⁴⁸

H. Belajar

1. Pengertian Belajar

Belajar diartikan sebagai suatu proses yang terjadi karena adanya usaha untuk melakukan perubahan terhadap diri manusia, dengan maksud memperoleh perubahan dalam dirinya baik berupa pengetahuan, keterampilan ataupun sikap. Belajar berbeda dengan pertumbuhan kedewasaan, dimana perubahan yang terjadi dalam individu sebagai hasil belajar ditunjukkan dalam berbagai aspek seperti perubahan pengetahuan, pemahaman, persepsi, motivasi atau gabungan dari aspek-aspek tersebut.⁴⁹

Secara psikologi belajar merupakan suatu proses perubahan, yaitu perubahan dalam perilaku sebagai hasil dari interaksi dengan lingkungannya dalam memenuhi kebutuhan hidupnya. Belajar juga berarti suatu proses usaha yang dilakukan individu untuk memperoleh suatu perubahan tingkah laku yang baru secara keseluruhan, sebagai hasil pengalaman individu itu sendiri dalam interaksi dengan lingkungannya.⁵⁰

Dengan demikian belajar pada hakikatnya adalah kegiatan yang dilakukan oleh seseorang yang menghasilkan perubahan tingkah laku, yang merupakan kemampuan dalam bentuk pengetahuan, keterampilan, pembentukan sifat-sifat dan nilai-nilai positif. Jadi belajar itu dapat dipandang sebagai hasil pengalaman edukatif. Manusia sebagai makhluk yang memiliki kodrat yang alami yaitu sifat ingin tahu serta ingin memiliki sesuatu yang ada disekitarnya sehingga selalu

⁴⁸ Slameto, *Belajar dan faktor – faktor yang mempengaruhinya*; (Bandung: PT.Rineka Cipta, 2003). h. 58

⁴⁹ Hak Syukur, dkk, *Profesi kependidikan menjadi guru Profesional*. (Makassar: UMM, 2009), h. 135

⁵⁰ Nadlir dkk, *Psikologi Belajar*. (Surabaya: Amanah Pustaka, 2009). h. 45.

terdorong untuk mengembangkan diri agar apa yang belum diketahuinya dapat diketahuinya dan apa yang belum dimilikinya dapat ia miliki, semua itu dapat dilakukan dengan suatu kegiatan yaitu belajar.⁵¹

2. Prinsip-prinsip belajar

Prinsip-prinsip belajar adalah sebagai berikut:

- a. Belajar suatu proses aktif dimana terjadi hubungan saling mempengaruhi secara dinamis antara pembelajaran dengan lingkungannya.
- b. Belajar senantiasa harus bertujuan, terarah dan jelas bagi pembelajar. Tujuan akan menuntunnya dalam belajar untuk mencapai harapan-harapan
- c. Senantiasa ada rintangan dan hambatan dalam belajar, karena itu pembelajar harus sanggup mengatasinya secara tepat.
- d. Belajar itu memerlukan bimbingan. Bimbingan itu baik dari pembelajar atau tuntunan dari buku pelajaran sendiri
- e. Belajar memerlukan pemahaman atas hal-hal yang dipelajari sehingga diperoleh pengertian-pengertian.
- f. Belajar harus disertai kemauan yang kuat untuk mencapai hasil.⁵²

3. Faktor-faktor yang mempengaruhi belajar

Dalam proses pembelajaran banyak faktor-faktor yang mempengaruhi belajar, antara lain:

⁵¹Sadirman, *Interaksi Motivasi Belajar Mengajar*. (Jakarta: Raja Grafindo persada, 2010). h. 156.

⁵²Haling Abdul, *Belajar dan Pembelajaran*. (Makassar; UNM, 2007). h. 135

a. Motivasi

Motivasi adalah keadaan yang terdapat dalam diri seseorang yang mendorong untuk melakukan aktivitas tertentu guna pencapaian suatu tujuan.

b. Sikap

Sikap merupakan kesiapan mental atau emosional dalam beberapa jenis tindakan pada situasi yang tepat.

c. Minat

Minat adalah rasa lebih suka dan rasa ketertarikan pada suatu hal atau aktivitas, tanpa ada yang menyuruh. Minat pada dasarnya adalah penerimaan akan suatu hubungan antara diri sendiri dengan sesuatu diluar diri, semakin kuat atau semakin dekat hubungan tersebut semakin besar minatnya.⁵³

I. Penelitian Relevan

Hasmiati telah melaksanakan penelitian pada tahun 2017 dengan judul penelitian “Aktivitas dan hasil belajar peserta didik pada pembelajaran pertumbuhan dan perkembangan dengan metode Praktikum”. Berdasarkan hasil penelitian tersebut memperlihatkan bahwa metode praktikum sangat baik untuk meningkatkan hasil belajar peserta didik.⁵⁴

Penulis menggunakan hasil dari penelitian tersebut yang menyatakan bahwa metode praktikum sangat baik untuk meningkatkan hasil belajar peserta didik. Pada pokok bahasan materi pertumbuhan dan perkembangan di kelas XII IPA penulis akan menerapkan model belajar dengan menggunakan media (air) hidroponik sebagai media pembelajaran, kemudian penulis juga akan

⁵³H. Djalali, *Psikologi Pendidikan*, (Jakarta: PT Bumi Aksara, 2007). h. 130.

⁵⁴Hasmiati, *Aktivitas dan hasil belajar peserta didik pada pembelajaran pertumbuhan dan perkembangan dengan metode Praktikum*, Jurnal Biotek, vol. 5, no. 1 (1 Juni 2017), (Diakses 15 Januari 2018)

membandingkan hasilnya dengan model belajar peserta didik yang diajar dengan menggunakan media tanah.

Desi Nur Indah Sari telah melaksanakan penelitian pada tahun 2015 dengan judul penelitian “Hidroponik mini sebagai media pembelajaran praktikum pengaruh eksternal terhadap pertumbuhan tumbuhan kelas XII SMA”. Berdasarkan hasil penelitian tersebut memperlihatkan bahwa metode pembelajaran dengan menggunakan media hidroponik sangat baik untuk membantu pemahaman dan meningkatkan hasil belajar peserta didik pada materi pertumbuhan dan perkembangan.⁵⁵

Penulis Nadia Naufinnisa pada tahun 2017 melaksanakan penelitian yang terkait sumber belajar dengan judul “Pengaruh penerapan hidroponik sebagai sumber belajar biologi di SMA/MA/SMK kelas XII. Hasil penelitian yang dilaksanakan oleh Nadia Naufinnisa tersebut memperlihatkan bahwa penggunaan media hidroponik sebagai sumber belajar dapat meningkatkan motivasi dan hasil belajar peserta didik yang didasarkan pada data analisis menggunakan uji binomial yakni uji *chi square* hasil respon siswa paling tinggi berada pada kategori sangat baik dengan nilai *chi square* 35,850.

⁵⁵ Desi, *Hidroponik mini sebagai media pembelajaran praktikum pengaruh eksternal terhadap pertumbuhan tumbuhan kelas XII SMA*, Jurnal Pendidikan, vol. 2, no. 1 (1 Juni 2015), (Diakses 27 Januari 2018)

BAB III

METODE PENELITIAN

A. Jenis dan Variabel Penelitian

Penelitian ini adalah penelitian yang bersifat deskriptif kuantitatif. Data penelitian pada penelitian kuantitatif berupa angka-angka dan analisis menggunakan statistik. Jenis penelitian yang digunakan merupakan jenis penelitian eksperimen semu (*Quasi Experimental*). Variabel dalam penelitian ini terdiri dari variabel bebas dan variabel terikat. Variabel bebasnya yaitu (X1) Penggunaan Media Air (Hidroponik mini), (X2) Penggunaan Media Tanah, dan variabel terikatnya yaitu (Y) Hasil Belajar peserta didik.⁵⁶

B. Lokasi Penelitian

Penelitian ini dilaksanakan di SMA 14 Sinjai Barat. Sampel penelitiannya adalah peserta didik kelas XII IPA 1 dan XII IPA 2 SMA 14 Sinjai.

C. Desain Penelitian

Desain penelitian yang digunakan dalam penelitian ini adalah *Nonequivalent Only Posttest Control Group Design*. Pada Desain ini terdapat dua kelompok, kelompok pertama diberi perlakuan (X1) dan kelompok yang lain diberikan perlakuan (X2). Kemudian kedua kelompok diberi postes (O).⁵⁷ Pada penelitian ini kelompok yang diberikan perlakuan adalah kelompok yang diajar dengan menggunakan media hidroponik sedangkan kelompok yang dibandingkan adalah kelompok yang diajar dengan media tanah. Desain penelitian ini digambarkan sebagai berikut:

⁵⁶Sugiyono, *Metode Penelitian Kuantitatif, Kualitatif dan R&D* (Cet. Ke-23; Bandung: Alfabeta, 2016), h. 13.

⁵⁷Lestari dan Yudhanegara. *Penelitian Pendidikan Matematika* (Cet. Ke-1; Bandung: PT Refika Aditama, 2015), h. 136.

X_1	O_1

X_2	O_2

Keterangan:

X_1 : Perlakuan/*treatment* yang menggunakan media air (Hidroponik)

X_2 : Perlakuan/*treatment* yang menggunakan media tanah

O_1 : Postes (kelas eksperimen 1)

O_2 : Postes (kelas eksperimen 2)⁵⁸

D. *Populasi dan Sampel Penelitian*

1. Populasi

Populasi adalah wilayah generalisasi yang terdiri atas obyek/subyek yang mempunyai kualitas dan karakteristik tertentu yang ditetapkan oleh peneliti untuk dipelajari dan kemudian ditarik kesimpulannya.⁵⁹ Populasi dalam penelitian ini adalah seluruh peserta didik kelas XII IPA SMA 14 Sinjai Barat.

2. Sampel

Sampel adalah bagian dari jumlah dan karakteristik yang dimiliki oleh populasi tersebut.⁶⁰ Dengan kata lain, bahwa sampel adalah bagian dari populasi atau Subjek yang akan dijadikan sebagai eksperimen. Teknik sampling yang digunakan adalah purposif sampling yaitu pengambilan sampel dengan pertimbangan tertentu. Adapun pertimbangan pengambilan sampel oleh peneliti yaitu berdasarkan nilai rata-rata hasil belajar peserta didik maka sampel yang digunakan adalah kelas XII IPA 1 SMA 14 Sinjai sebagai kelas eksperimen I

⁵⁸Lestari dan Yudhanegara. *Penelitian Pendidikan Matematika* (Cet. Ke-1; Bandung: PT Refika Aditama, 2015), h. 136.

⁵⁹Sugiyono, *Metode Penelitian Kuantitatif, Kualitatif dan R&D* (Cet. Ke-23; Bandung: Alfabeta, 2016), h. 80.

dengan jumlah 32 peserta didik dan kelas XII IPA 2 SMA 14 Sinjai sebagai eksperimen II dengan jumlah 32 peserta didik.

E. Instrumen Penelitian

Instrumen penelitian adalah suatu alat yang digunakan mengukur fenomena alam maupun sosial yang diamati. Secara spesifik semua fenomena ini disebut *variable* penelitian.⁶¹ Instrumen penelitian yang digunakan dalam penelitian ini menggunakan Tes Hasil Belajar (THB) dan dokumentasi (berupa foto – foto) yang diambil dari lokasi penelitian sebagai data yang dijadikan sebagai acuan untuk melihat kondisi lapangan penelitian.

1. Tes Hasil Belajar

Tes hasil belajar biologi adalah instrument yang digunakan untuk mengumpulkan data hasil belajar peserta didik melalui tes berupa pilihan ganda sebanyak 20 nomor pada kedua kelompok yaitu kelas eksperimen 1 dan eksperimen 2.

2. Dokumentasi

Dokumentasi yakni segala sumber tertulis yang digunakan sebagai alat untuk memperoleh informasi yang biasanya berupa arsip. Dokumentasi ini juga dapat berupa foto – foto yang diambil di lokasi penelitian sebagai data yang dijadikan acuan untuk melihat kondisi lapangan penelitian.

F. Validitas dan Realibilitas

1. Validitas

Instrumen yang valid berarti alat ukur tersebut sudah dapat digunakan untuk mendapatkan data. Adapun instrumen yang divalidasi adalah Tes Hasil Belajar (THB), kisi-kisi soal dan perangkat pembelajaran berupa Rencana Pelaksanaan Pembelajaran (RPP), Lembar Kerja Peserta Didik (LKPD). Validasi

⁶¹Sugiyono, *Metode Penelitian Kuantitatif, Kualitatif dan R&D* (Cet. Ke-23; Bandung: Alfabeta, 2016), h. 148.

dilakukan selama 4 kali hingga instrumen dan perangkat pembelajaran dapat digunakan.

2. Reliabilitas

Instrument yang reliabel adalah instrumen yang bila digunakan beberapa kali untuk mengukur objek yang sama, akan menghasilkan data yang sama. Alat ukur panjang dari karet adalah contoh instrumen yang tidak reliabel/konsisten.

Dengan menggunakan instrumen yang valid dan reliabel dalam pengumpulan data, maka diharapkan hasil penelitian akan menjadi valid dan reliabel. Jadi instrument yang valid dan reliabel merupakan syarat mutlak untuk mendapatkan hasil penelitian yang valid dan reliabel. Hal ini tidak berarti bahwa dengan menggunakan instrumen yang telah teruji validitas dan reliabilitasnya, otomatis hasil (data) penelitian menjadi valid dan reliabel.⁶²

G. Prosedur Penelitian

1. Tahap Persiapan

Langkah-langkah pengumpulan data yang akan dilakukan oleh peneliti guna mendapatkan data yang memenuhi standar data yang ditetapkan, sebagai berikut :

- a. Perencanaan, termasuk dalam kegiatan ini adalah melakukan observasi disekolah, merumuskan masalah sekaligus penentuan judul skripsi dan menyusun draft penelitian.
- b. Pengumpulan data, termasuk dalam kegiatan ini adalah pengumpulan data dilapangan (objek penelitian) untuk diolah, dianalisis, dan disimpulkan. Hal ini, pengumpulan data dilakukan dengan pedoman observasi.
- c. Pengelolaan data, dilakukan setelah peneliti selesai mengumpulkan data.

⁶²Sugiyono, *Metode Penelitian Kuantitatif, Kualitatif dan R&D* (Cet. Ke-23; Bandung: Alfabeta, 2016), h. 173.

- d. Penyusunan laporan penelitian, kegiatan ini merupakan finansial penelitian dengan menuangkan hasil pengolahan, analisis data, dan kesimpulan tersebut kedalam bentuk tulisan yang disusun secara sistematis.

2. Teknik Pelaksanaan

Pengumpulan data hasil penelitian ini dilakukan melalui tes hasil belajar.

Langkah-langkah penyusunan tes hasil belajar biologi adalah sebagai berikut :

- a. Melaksanakan proses belajar mengajar dikelas dengan menerapkan rencana pembelajaran yang disusun sebelumnya.
- b. Menerapkan rancangan pembelajaran dengan menggunakan media Air (Hidroponik mini) sesuai dengan langkah-langkah pelaksanaannya dan model pembelajaran dengan menggunakan media tanah sesuai dengan langkah-langkah yang telah disusun.
- c. Memberikan tes untuk mengetahui hasil belajar peserta didik setelah penerapan perlakuan.
- d. Menilai hasil tes yang diperoleh dari kedua kelompok perlakuan, yaitu: kelompok atau kelas eksperimen yang diajar dengan menggunakan media Air (Hidroponik mini) dan kelas eksperimen yang diajar dengan menggunakan media Tanah. Untuk selanjutnya data yang telah diperoleh dianalisis dan dipersiapkan untuk membuat laporan penelitian.

H. Teknik Analisis Data

Pengolahan data dalam penelitian ini dilakukan dengan analisis statistik, untuk pengolahan data hasil penelitian yang meliputi analisis statistik deskriptif dan analisis statistik inferensial.

1. Teknik Analisis Statistik Deskriptif

Teknik analisis statistik deskriptif digunakan untuk mendeskripsikan hasil belajar yang diperoleh peserta didik pada kelompok eksperimen. Guna

mendapatkan gambaran yang jelas tentang hasil belajar peserta didik, maka dilakukan pengelompokan. Pengelompokan tersebut dilakukan kedalam 5 kategori : sangat tinggi, tinggi, sedang, rendah ,sangat rendah. Pedoman pengkategorian hasil belajar peserta didik yang digunakan dalam penelitian ini adalah analisis dengan menggunakan statistik deskriptif. Adapun langkah-langkah analisis deskriptif yaitu sebagai berikut:

a. Membuat tabel distribusi frekuensi dengan langkah-langkah sebagai berikut:⁶³

- 1) Menentukan rentang nilai, yaitu data terbesar dikurangi dengan data terkecil

$$R = X_t - X_r$$

Keterangan:

R : Rentang nilai

X_t: Skor maximum

X_r : Skor minimum

- 2) Menentukan banyaknya kelas interval

$$K = 1 + (3,3) \log n$$

Keterangan:

K : Kelas interval

n : Jumlah peserta didik

- 3) Menghitung panjang kelas interval

$$P = \frac{\text{Range}}{\text{Banyak kelas}}$$

Keterangan:

P : Panjang kelas interval

R : Rentang nilai

K : Kelas interval

⁶³Anas Sudijono, *Statistik Pendidikan* (Jakarta: Raja Grafindo Persada, 2010), h. 49.

b. Membuat tabel distribusi frekuensi

1) Rata-rata Mean

$$\bar{x} = \frac{\sum_{i=1}^k f_i x_i}{\sum_{i=1}^k f_i}$$

Keterangan:

 \bar{x} : Rata-rata f_i : Frekuensi x_i : Titik tengah

2) Persentase (%) nilai rata-rata

$$P = \frac{f}{N} \times 100\%$$

Keterangan:

P : Angka persentase

F: Frekuensi yang dicari persentasenya

N: Banyaknya sampel responden.

Untuk mengetahui tingkat keberhasilan peserta didik, maka peneliti menetapkan parameter penelitian sebagai berikut:⁶⁴

Tabel 3.2 Kriteria Tingkat Penguasaan Materi

No	Hasil yang dicapai peserta didik	Keterangan
1	90 –100	Sangat Tinggi
2	80 –89	Tinggi
3	70–79	Sedang
4	40 –69	Rendah
5	0 –39	Sangat Rendah

⁶⁴Burhan Nurgiyantoro, *Penilaian dalam Pengajaran Bahasa dan Sastra*. (Jakarta; Rineka Cipta, 2010) h. 416.

2. Analisis statistik inferensial

Analisis statistik inferensial adalah statistik yang digunakan untuk menganalisis data sampel dan hasilnya akan digeneralisasikan (diferensikan) untuk populasi di mana sampel diambil. Untuk keperluan pengujian hipotesis, maka digunakan untuk menguji kebenaran hipotesis penelitian adalah sebagai berikut:

a. Uji asumsi dasar

Uji asumsi dasar dilaksanakan untuk menguji data yang sudah didapatkan, sehingga bisa diuji hipotesisnya. Uji asumsi dasar terdiri dari uji normalitas dan uji homogenitas. Untuk lebih jelasnya akan dijelaskan secara lebih lengkap dibawah ini.

b. Uji Normalitas

Uji normalitas bertujuan untuk memastikan bahwa data setiap variabel yang dianalisis berdistribusi normal. Hal tersebut didasarkan pada asumsi bahwa statistik parametris bekerja berdasarkan asumsi bahwa setiap variabel akan dianalisis harus berdistribusi normal. Untuk pengujian normalitas digunakan rumus Chi-Square yang dirumuskan sebagai berikut:

$$x_{hitung}^2 = \sum \frac{(f_o - f_h)^2}{f_h}$$

Keterangan:

F_0 = frekuensi hasil pengamatan

F_h = frekuensi harapan⁶⁵

Kriteria pengujian normal bila X_{hitung}^2 lebih kecil dari X_{tabel}^2 dimana X_{tabel}^2 diperoleh dari daftar X^2 dengan dk = (k-2) pada taraf signifikansi $\alpha = 0,05$. Pada penelitian ini, uji normalitas dilakukan dengan menggunakan program

⁶⁵Arikunto, *Prosedur Penelitian Suatu Pendekatan Praktek* (Jakarta: Rineka Cipta, 2010), h. 290.

software Statistical Product and service solution (SPSS) versi 20. Menu yang digunakan untuk mengetahui normalitas data adalah *analyze – nonparametric test- legalcy dialog- I Sample K-S*, untuk mengetahui normal atau tidaknya data, kita bisa lihat nilai signifikansi pada kolom *Kolmogorov Smirnov*. Kriteria pengujian normalitas dengan hasil olahan SPSS versi 20 yaitu jika $sign > \alpha$ maka dapat berdistribusi normal dan jika $sign < \alpha$ maka data tidak berdistribusi normal.⁶⁶

c. Uji Homogenitas

Uji homogenitas dilakukan sebagai syarat dilakukannya uji t (hipotesis). Uji homogenitas dilakukan dengan membandingkan antara kelompok eksperimen₁ dengan eksperimen₂. Pengujian homogenitas menggunakan uji F dengan rumus sebagai berikut:

$$F = \frac{\text{variansterbesar}}{\text{variansterkecil}} \quad 67$$

Kriteria pengujian adalah jika $F_{\text{hitung}} < F_{\text{tabel}}$ pada taraf nyata dengan F_{tabel} didapat dari distribusi F dengan derajat kebebasan masing-masing sesuai dengan dk pembilang dan dk penyebut pada taraf $\alpha = 0,05$. Pengujian homogenitas data dalam penelitian ini menggunakan program *software Statistical Product and service solution* (SPSS) versi 20. Menu yang digunakan untuk mengetahui homogenitas adalah *analyze – descriptive statics – explore*. Pengujian homogenitas dengan hasil olahan SPSS versi 16,0 yaitu $sign > \alpha$ maka data homogen dan jika $sign > \alpha$ maka data tidak homogen.⁶⁸

d. Uji hipotesis

Pengujian hipotesis ini dilakukan untuk mengetahui dugaan sementara yang dirumuskan dalam hipotesis penelitian menggunakan uji dua pihak dengan

⁶⁶Duwi Priyatno, *Teknik Muda Dan Cepat Melakukan Analisis Data Penelitian Dengan SPSS* (Yogyakarta: Mediakom, 2010), h. 36.

⁶⁷Arikunto, *Prosedur Penelitian Suatu Pendekatan Praktek* (Jakarta: Rineka Cipta, 2010), h. 290.

⁶⁸Duwi Priyatno, *Teknik Muda Dan Cepat Melakukan Analisis Data Penelitian Dengan SPSS* (Yogyakarta: Mediakom, 2010), h. 99.

derajat kesalahan yang digunakan dalam penelitian ini adalah sebesar 5% atau $\alpha = 0,05$. Hipotesis statistik yang dirumuskan dalam penelitian ini yaitu:

$$H_0 : \mu_1 = \mu_2$$

$$H_1 : \mu_1 \neq \mu_2$$

Keterangan :

H_0 : Tidak ada perbedaan yang signifikan terhadap hasil belajar biologi antara kelompok peserta didik yang menggunakan Media Air (Hidroponik mini) dengan kelas yang menggunakan media tanah pada materi pertumbuhan dan perkembangan kelas XII IPA SMA 14 Sinjai.

H_1 : Terdapat perbedaan yang signifikan terhadap hasil belajar biologi antara kelompok peserta didik yang menggunakan Media Air (Hidroponik mini) dengan kelas yang menggunakan media tanah pada materi pertumbuhan dan perkembangan kelas XII IPA SMA 14 Sinjai.

μ_1 : rata-rata hasil belajar biologi peserta didik yang diajar dengan media air (Hidroponik mini)

μ_2 : rata-rata hasil belajar peserta didik yang diajar dengan menggunakan media Tanah.

Kriteria data diperoleh dari nilai $n_1 \neq n_2$ dengan varians homogen maka untuk pengujian hipotesis digunakan uji *t-test Polled Varians* dua pihak dengan rumus:

$$t = \frac{x_1 x_2}{\sqrt{\frac{(n_1-1)s_1^2 + (n_2-1)s_2^2}{n_1+n_2-2} \left(\frac{1}{n_1} + \frac{1}{n_2}\right)}}$$

Dengan S^2 adalah variansi gabungan yang dihitung dengan rumus:

$$S^2 = \frac{(n_1-1)s_1^2 + (n_2-1)s_2^2}{n_1+n_2-2}$$

Keterangan

x_1 = nilai rata – rata kelompok eksperimen₁

x_2 = nilai rata – rata kelompok eksperimen₂

s^2_1 = variansi kelompok eksperimen₁

s^2_2 = variansi kelompok eksperimen₂

n_1 = jumlah sampel kelompok eksperimen₁

n_2 = jumlah sampel kelompok eksperimen₂

Uji hipotesis dalam penelitian ini menggunakan program SPSS versi 16,0 yaitu teknik *independent samples t test*, teknik ini digunakan untuk menguji perbedaan rata-rata dari dua kelompok data/sampel yang independent atau tidak berhubungan. Menu yang digunakan adalah *analyze – compare means – independent samples t test*.⁶⁹

Hipotesis penelitian akan diuji dengan kriteria pengujian sebagai berikut:

1. Jika taraf signifikan $< \alpha$ (nilai sign $< 0,05$) maka H_0 ditolak berarti ada pengaruh antara media air (hidroponik mini) dengan media tanah terhadap Hasil belajar peserta didik kelas XII IPA SMA 14 Sinjai.
2. Jika taraf signifikan $> \alpha$ (nilai sign $< 0,05$) maka H_0 diterima berarti tidak ada pengaruh antara media air (hidroponik mini) dengan media tanah terhadap Hasil belajar peserta didik kelas XII IPA SMA 14 Sinjai.

⁶⁹Duwi Priyatno, *Teknik Muda Dan Cepat Melakukan Analisis Data Penelitian Dengan SPSS* (Yogyakarta: Mediakom , 2010), h. 93.

BAB IV

HASIL PENELITIAN DAN PEMBAHASAN

Pada bab ini diuraikan tentang hasil penelitian yang terdiri atas data dari dua kelas eksperimen, hasil analisis data baik secara deskriptif, secara inferensial, maupun hipotesisnya serta pembahasan yang diperoleh berdasarkan data yang telah diolah.

A. Hasil Penelitian

1. Analisis Deskriptif Hasil Belajar Peserta Didik Menggunakan Media Air (Hidroponik).

Pada analisis deskriptif data yang diolah yaitu data postes dari kelas XII IPA 1 menggunakan media pembelajaran berupa media air (hidroponik mini) pada materi pertumbuhan dan perkembangan. Analisis deskriptif digunakan untuk memberikan gambaran tentang skor pengetahuan biologi materi pertumbuhan dan perkembangan peserta didik yang diperoleh berupa skor tertinggi, skor terendah, skor rata-rata (*mean*) dan standar deviasi yang bertujuan untuk mengetahui gambaran umum tentang perbandingan hasil belajar dengan menggunakan media air (Hidroponik) dan media tanah pada materi pertumbuhan dan perkembangan.

Berdasarkan hasil penelitian yang dilakukan dikelas XII IPA 1 SMA Negeri 14 Sinjai, Penulis dapat mengumpulkan data melalui instrument tes dan memperoleh data hasil belajar.

Tabel 4.1 :Data Hasil belajar peserta didik kelas XII IPA 1 menggunakan media air (Hidroponik) pada materi pertumbuhan dan perkembangan

NO	NAMA	NILAI	Kriteria
1	2	3	4
1	A. Kurniawan	65	Rendah
2	Sumardi	70	Sedang
3	Harpan Masdar MT	80	Tinggi
4	Ahmad Abian Faqih	80	Tinggi
5	Muh. Yus	85	Tinggi
6	Fitriani	75	Sedang
7	Aisyah Nur Fariana	90	Sangat Tinggi
8	Sutarni	80	Tinggi
9	Aliatul Mawaddah	70	Sedang
10	Sri Astuti Jumiarsih	65	Rendah
11	Selvy	80	Tinggi
12	Nurul Magfirah	85	Tinggi
13	Nurul Ayu Rafna	75	Sedang
14	Dia Fauziah	70	Sedang
15	Rindiantika	75	Sedang
16	Irdayanti	65	Rendah
17	Widia Pratiwi	80	Tinggi
18	Dea Reskiani	70	Sedang
19	Nur Wahidah T	80	Tinggi
20	Nurul Qurrata Ayyun	65	Rendah
21	Athifa Rifda Ramadhani	70	Sedang
22	Musdalifah	80	Tinggi
23	Vika Pratiwi	75	Sedang
24	Ratna Sari	80	Tinggi
25	Nurwahidah	70	Sedang
26	Astuti Widanarti	70	Sedang
27	Iu'lu' An Thahura	80	Tinggi
28	Sri Windi Indriani	80	Tinggi
29	Sulistiana Ulfa	80	Tinggi
30	Mutia Ulfa	80	Tinggi
31	Wawan Ardiansyah	65	Rendah

Lanjutan tabel 4.1.

1	2	3	4
32	Ayu Reskiya	75	Sedang
33	Hakiki Nurrahmi	75	Sedang
34	Julaela Fitriani	70	Sedang

Untuk melihat analisis deskriptif digunakan aplikasi SPSS versi 20 windows dalam menentukan nilai rata-rata, standar Deviasi, varians, nilai maksimum dan nilai minimum. Hasilnya dapat dilihat pada tabel 4.2 berikut

Tabel 4.2
Analisis Deskriptif hasil belajar Kelas XII IPA 1 menggunakan Media air (Hidroponik) pada materi Pertumbuhan dan Perkembangan.

Statistik Deskriptif	Skor
Jumlah Data	34
Mean	75,15
Std. Deviation	6,57
Variance	43,16
Minimum	65
Maximum	90

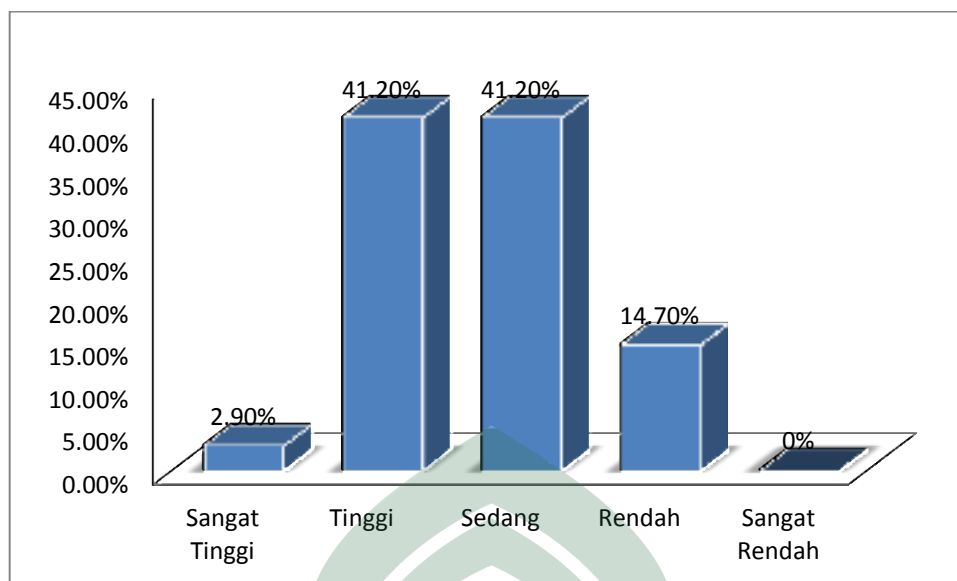
Berdasarkan hasil analisis deskriptif yang diperoleh menunjukkan bahwa nilai hasil belajar peserta didik kelas XII IPA 1 menggunakan media air (Hidroponik) menunjukkan nilai tertinggi 90 dan nilai terendah 65. Untuk rata-rata nilai peserta didik yaitu 75,15 dengan standar deviasi sebesar 6,57 dan varians sebesar 43,16.

Untuk menentukan kategori hasil belajar biologi materi pertumbuhan dan perkembangan kelas XII IPA 1 SMA 14 Sinjai. Dimana interval kategorisasi berada dalam rentang (0 – 100). Sehingga kategorisasinya dapat dilihat pada tabel berikut.

Tabel 4.3 Kategorisasi Hasil Belajar kelas XII IPA 1 SMA 14 Sinjai

Interval Hasil Belajar	Frekuensi	Persentase (%)	Kategori
90 –100	1	2,9	Sangat Tinggi
80 –89	14	41,2	Tinggi
70–79	14	41,2	Sedang
40 –69	5	14,7	Rendah
0 –39	0	0	Sangat Rendah
Jumlah	34	100	

Analisis data hasil belajar setelah dilakukan perlakuan terdapat 1 orang memperoleh hasil belajar dalam kategori “sangat tinggi” dengan persentase 2,9 %, 14 orang memperoleh hasil belajar dalam kategori “tinggi” dengan persentase 41,2 %, 14 orang memperoleh hasil belajar dalam kategori “sedang” dengan persentase 41,2 %, dan 5 orang memperoleh hasil belajar dalam kategori “rendah” dengan persentase 14,7 %. Selanjutnya data tersebut disajikan dalam bentuk Histogram sebagai berikut.



Gambar 4.1. Histogram hasil belajar kelas XII IPA 1 yang diajar dengan media air (Hidroponik).

Berdasarkan gambaran informasi dari tabel dan histogram diketahui bahwa rata-rata hasil belajar peserta didik kelas XII IPA 1 berada pada kategori tinggi sebesar 85,3 %.

2. Analisis Deskriptif Hasil Belajar Peserta Didik Menggunakan Media Tanah

Pada analisis deskriptif data yang diolah yaitu data postes dari kelas eksperimen 2. Kelas eksperimen satu yaitu kelas XII IPA 2 menggunakan media pembelajaran berupa media tanah pada materi pertumbuhan dan perkembangan. Analisis deskriptif digunakan untuk memberikan gambaran tentang skor pengetahuan biologi materi pertumbuhan dan perkembangan peserta didik yang diperoleh berupa skor tertinggi, skor terendah, skor rata-rata (*mean*) dan standar deviasi yang bertujuan untuk mengetahui gambaran umum tentang perbandingan pemahaman hasil belajar dengan menggunakan media air (Hidroponik) dan media tanah pada materi pertumbuhan dan perkembangan.

Berdasarkan hasil penelitian yang dilakukan dikelas XII IPA 2 SMA Negeri 14 Sinjai, Penulis Dapat mengumpulkan data melalui instrument tes dan memperoleh data hasil belajar.

Tabel 4.4: Data Hasil belajar peserta didik kelas XII IPA 2 menggunakan media tanah pada materi pertumbuhan dan perkembangan

NO	XII IPA 2	SKOR	Kriteria
1	2	2	4
1	Nur Ilmi	60	Rendah
2	Hiskawati	65	Rendah
3	Yusriana	75	Sedang
4	A. Putri Ayu Ramadani	60	Rendah
5	Arni	60	Rendah
6	Jumeriah	65	Rendah
7	Suharmi	85	Tinggi
8	Indriyani	70	Sedang
9	Asrulla	65	Rendah

Lanjutan tabel 4.4.

1	2	3	4
10	Basri	75	Sedang
11	Kurniati	60	Rendah
12	Nurifka Annisa	65	Rendah
13	Faidah	70	Sedang
14	Dewi	75	Sedang
15	A. Ismi Pratiwi	70	Sedang
16	Nurlisawanti	60	Rendah
17	Tri Indriani	65	Rendah
18	Muh. Reski	65	Rendah
19	Asrul Hidayat	60	Rendah
20	Andi Tabbusa. M	60	Rendah
21	Syamsir	65	Rendah
22	Awal Anugrah	70	Sedang
23	Rakhmatullah	65	Rendah
24	Muh. Haikal	65	Rendah
25	Syahril Asmari	75	Sedang
26	Fauzul	70	Sedang
27	Syahrul Affandi	80	Tinggi
28	Reski Arjuna	65	Rendah
29	Safir	70	Sedang
30	Syaiful Mubaraq	65	Rendah
31	Zulkifli	70	Sedang
32	Nurul Ayuni Hidayah	65	Rendah

Untuk melihat analisis deskriptif digunakan aplikasi SPSS versi 20 windows dalam menentukan nilai rata-rata, standar Deviasi, varians, nilai maksimum dan nilai minimum. Hasilnya dapat dilihat pada tabel 4.5 berikut

Tabel 4.5
Analisis Deskriptif hasil belajar Kelas XII IPA 2 menggunakan Media Tanah pada materi Pertumbuhan dan Perkembangan.

Statistik Deskriptif	Skor
Jumlah Data	32
Mean	67,35
Std. Deviation	6,22
Variance	38,69
Minimum	60
Maximum	85

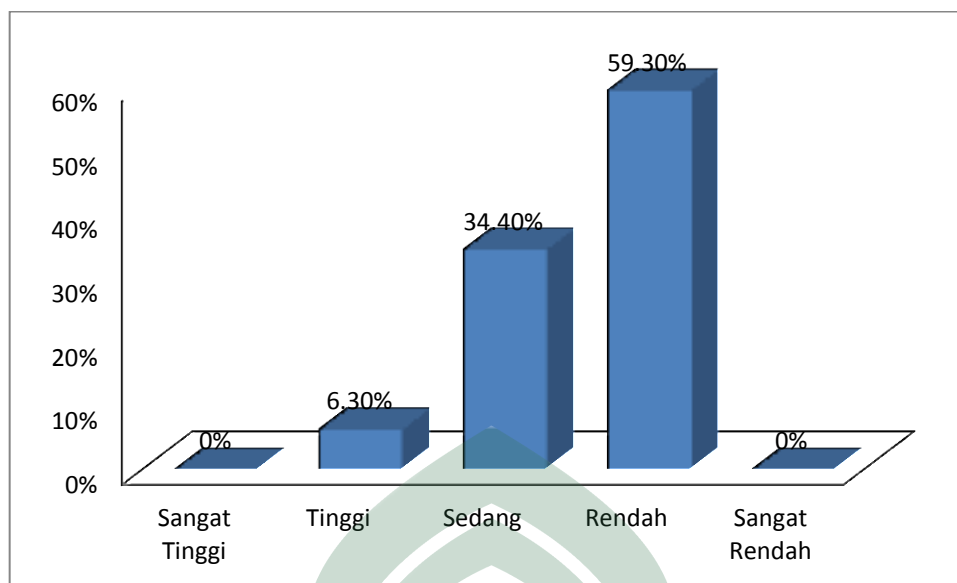
Berdasarkan hasil analisis deskriptif yang diperoleh menunjukkan bahwa nilai hasil belajar peserta didik kelas XII IPA 2 menggunakan media tanah menunjukkan nilai tertinggi 85 dan nilai terendah 60. Untuk rata-rata nilai peserta didik yaitu 67,35 dengan standar deviasi sebesar 6,22 dan varians sebesar 38,69.

Untuk menentukan kategori hasil belajar biologi materi pertumbuhan dan perkembangan kelas XII IPA 1 SMA 14 Sinjai. Dimana interval kategorisasi berada dalam rentang (0 – 100). Sehingga kategorisasinya dapat dilihat pada tabel berikut.

Tabel 4.6 Kategorisasi Hasil Belajar kelas XII IPA 2 SMA 14 Sinjai

Interval Hasil Belajar	Frekuensi	Persentase (%)	Kategori
90 –100	0	0	Sangat Tinggi
80 –89	2	6,3	Tinggi
70–79	11	34,4	Sedang
40 –69	19	59,3	Rendah
0 –39	0	0	Sangat Rendah
Jumlah	32	100	

Analisis data hasil belajar setelah dilakukan perlakuan terdapat 2 orang memperoleh hasil belajar dalam kategori “tinggi” dengan persentase 6,3 %, 11 orang memperoleh hasil belajar dalam kategori “sedang” dengan persentase 34,4%, 19 orang memperoleh hasil belajar dalam kategori “rendah” dengan persentase 59,3 %, sedangkan pada kategori sangat tinggi dan sangat rendah tidak terdapat peserta didik. Selanjutnya data tersebut disajikan dalam bentuk Histogram sebagai berikut.



Gambar 4.2. Histogram hasil belajar kelas XII IPA 2 yang diajar dengan Media Tanah.

Berdasarkan gambaran informasi dari tabel dan histogram diketahui bahwa rata-rata hasil belajar peserta didik kelas XII IPA 1 berada pada kategori rendah sebesar 59,30 %.

3. Analisis Inferensial Tentang Perbedaan Hasil belajar dengan Menggunakan Media Air (Hidroponik) Dan Media Tanah

a. Uji Normalitas

Untuk pengujian normalitas dalam penelitian ini untuk hasil belajar pada kelas XII IPA 1 (media hidroponik) dan XII IPA 2 (media tanah) dilakukan secara manual dan menggunakan program SPSS *versi 20 for Windows* bertujuan untuk mengetahui data yang diteliti apakah data yang diperoleh dari responden berdistribusi normal atau tidak, dengan menggunakan metode Kolmogorov-Smirnov^a pada taraf signifikansi $\alpha = 0,05$ untuk data yang sama yaitu sebanyak 34 orang dari kelas XII IPA I dan 32 orang dari kelas XII IPA 2

1) Kelas XII IPA I

Hasil pengujian normalitas untuk kelas XII IPA 1 yang diperoleh melalui hasil SPSS *versi 20 for Windows* dapat dilihat pada tabel 4.7 berikut.

Tabel 4. 7 .Uji Normalitas Hasil Belajar Menggunakan Program SPSS *versi 20 for Windows* Pada Kelas XII IPA 1

One-Sample Kolmogorov-Smirnov Test

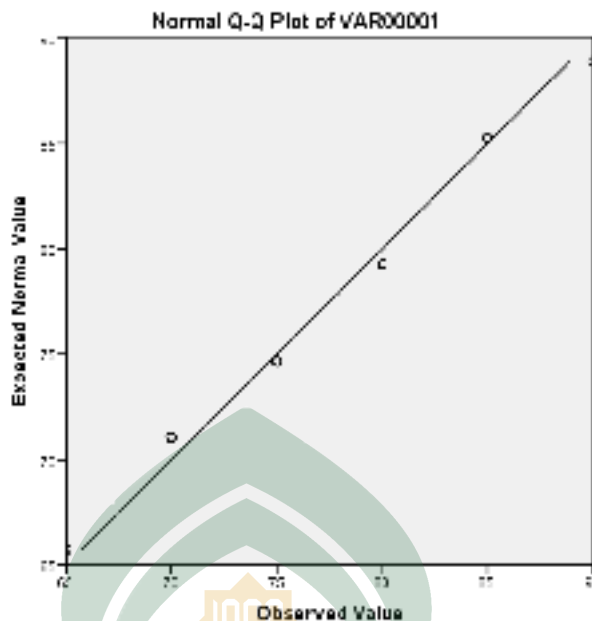
		Hasil Belajar
N		34
Normal Parameters ^{a,b}	Mean	75,15
	Std. Deviation	6,570
	Absolute	,211
Most Extreme Differences	Positive	,166
	Negative	-,211
Kolmogorov-Smirnov Z		1,231
Asymp. Sig. (2-tailed)		,097

a. Test distribution is Normal.

b. Calculated from data.

Berdasarkan tabel 4.7 untuk data hasil belajar pada kelas XII IPA 1 yang diterapkan dengan menggunakan media air (Hidroponik) terdistribusi normal. Hal ini dapat dilihat dari nilai signifikan untuk hasil belajar baik dengan menggunakan metode *Kolmogorov – Smirnov* diperoleh nilai signifikan sebesar 0,097 lebih besar dari 0,05 (sig. > 0,05). Maka dapat disimpulkan bahwa data tersebut berdistribusi normal.

Untuk memperkuat kesimpulan di atas, data hasil tes pemahaman konsep dibuat dalam bentuk diagram normal QQ Plot posttest pada kelas XII IPA 1. :



Gambar 4.1. Normal QQ Plot Untuk Pretest dan Posttest pada Kelas XII

IPA 1

Digram QQ Plot terlihat mengikuti *fit line*, maka data tersebut berdistribusi normal. Begitu pula halnya pada *detrend* QQ plot yang menunjukkan plot-plot tersebar merata baik di atas maupun di bawah garis horizontal, maka dapat disimpulkan data berdistribusi normal.

2) Kelas XII IPA II

Hasil pengujian normalitas untuk kelas XII IPA 2 yang diperoleh melalui hasil SPSS *versi 20 for Windows* dapat dilihat pada tabel 4.8 berikut:.

Tabel 4. 8 .Uji Normalitas Hasil Belajar Menggunakan Program SPSS *versi 20 for Windows* pada Kelas XII IPA II

One-Sample Kolmogorov-Smirnov Test

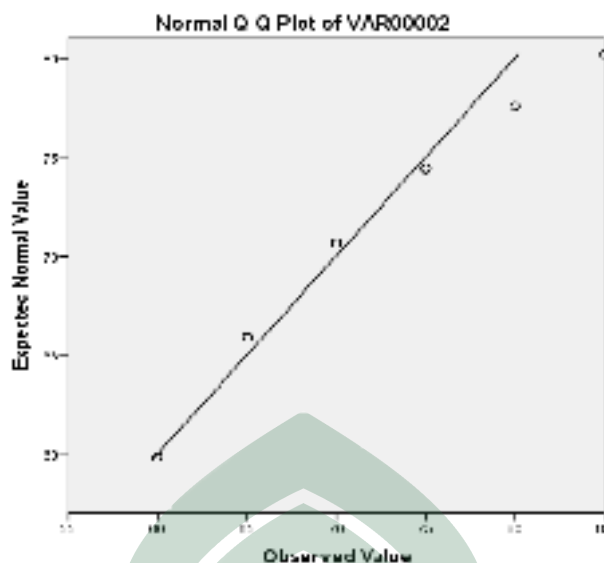
		Hasil Belajar
N		32
Normal Parameters ^{a,b}	Mean	67,34
	Std. Deviation	6,220
	Absolute	,241
Most Extreme Differences	Positive	,241
	Negative	-,134
Kolmogorov-Smirnov Z		1,361
Asymp. Sig. (2-tailed)		,059

a. Test distribution is Normal.

b. Calculated from data.

Berdasarkan tabel 4.8 untuk Hasil belajar pada kelas XII IPA 2 yang diterapkan dengan menggunakan media tanah terdistribusi normal. Hal ini dapat dilihat dari nilai signifikan untuk hasil belajar baik dengan menggunakan metode *Kolmogorov – Smirnov* diperoleh nilai signifikan sebesar 0,059 lebih besar dari 0,05 ($\text{sig.} > 0,05$). Maka dapat disimpulkan bahwa data tersebut berdistribusi normal.

Untuk memperkuat kesimpulan di atas, data hasil tes pemahaman konsep dibuat dalam bentuk diagram normal QQ Plot untuk posttest pada kelas XII IPA 2



Gambar 4.2. Normal QQ Plot Untuk Pretest dan Posttest pada Kelas XII

IPA 2

Diagram QQ Plot terlihat mengikuti *fit line*, maka data tersebut berdistribusi normal. Begitu pula halnya pada *detrend* QQ plot yang menunjukkan plot-plot tersebar merata baik di atas maupun di bawah garis horizontal, maka dapat disimpulkan data berdistribusi normal.

b. Uji Homogenitas

Uji homogenitas bertujuan untuk mengetahui apakah sampel penelitian berasal dari populasi yang homogen atau tidak. Uji homogenitas pada penelitian ini dilakukan dengan menggunakan program SPSS *versi 20 for Windows* melalui metode *Levene statistic* pada taraf signifikansi $\alpha = 0,05$, sehingga diperoleh hasil yang ditunjukkan pada tabel 4.8 berikut :

Tabel 4.9. Hasil Perhitungan Uji Homogenitas Skor Hasil Belajar dengan program SPSS versi 20 for Windows

Test of Homogeneity of Variances
Hasil Belajar

Levene Statistic	df1	df2	Sig.
2,936	3	26	,052

Berdasarkan tabel 4.8 dapat diinterpretasikan dengan memilih salah satu statistik yang didasarkan pada rata-rata (Based on Mean). Jika nilai signifikansi yang diperoleh lebih besar dari 0,05, maka varians setiap sampel sama (homogen), begitupun sebaliknya jika nilai signifikan lebih kecil dari 0,05 maka varians setiap sampel tidak sama atau tidak homogen. Dari tabel pengujian di atas, dapat dilihat semua nilai signifikansi pada kolom *Levene Statistic* lebih besar dari 0,05 yaitu 0,052. Dengan demikian dapat dikatakan bahwa varians setiap sampel sama (homogen).

c. Uji Hipotesis

Pengujian hipotesis ini bertujuan untuk menetapkan ada tidaknya perbedaan atau pengaruh yang signifikan antara hasil belajar biologi materi pertumbuhan dan perkembangan yang diajar menggunakan media air (hidroponik) dengan media tanah. Hasil uji prasyarat menunjukkan bahwa semua data terdistribusi normal dan data dari kedua kelas mempunyai varians yang homogen. Sehingga untuk uji hipotesisnya menggunakan *t dua sampel independen*. Adapun hasilnya dapat dilihat pada tabel dibawah ini :

Tabel 4.10 . Hasil perhitungan Uji Hipotesis

		Group Statistics		
Kelas	N	Mean	Std. Deviation	Std. Error Mean
Nilai Media air	34	75.15	6.570	1.127
Media Tanah	32	67.35	6.220	1.099

Tabel 4.11. Hasil perhitungan Uji t sampel bebas

		Kritis	
		Equal variances assumed	Equal variances not
Levene's Test for Equality of Variances	F	.306	
	Sig	.582	
t-test for Equality of Means	T	4.948	4.957
	Df	64	63.997
	Sig. (2-tailed)	.000	.000
	Mean Difference	7.803	7.083
	Std. Error Difference	1.577	1.574

95% Confidence Interval of the Difference (Lower)	4.653	4.658
95% Confidence Interval of the Difference (Upper)	10.954	10.948

Pada tabel 4.10. dapat terlihat rata-rata hasil belajar peserta didik menggunakan media air (hidroponik) 75,15 dan standar deviasinya 6,57 sedangkan untuk media tanah diperoleh nilai 67,35 dengan standar deviasi 6,22. Hal ini berarti secara deskriptif hasil belajar peserta didik yang di ajar menggunakan media air lebih tinggi dari pada menggunakan media tanah.

Pada kolom *Equal variances assumed* dan baris *Levene's Test for Equality of Variances* diperoleh $F = 0,306$ dengan angka sig. atau $p\text{-value} = 0,582 > 0,05$ yang berarti varian populasi kedua kelompok sama atau homogen.

Karena varians data homogen, maka akan dipilih kolom *Equal variances assumed*, dan pada baris *t-test for Equality of Means* diperoleh harga $t = 4.948$, $df = 64$ dan sig. (2 tailed) atau $p\text{-value} = 0,000/2 = 0 < 0,05$, atau H_0 ditolak. Berdasarkan tabel di atas maka dapat diketahui bahwa $p.\text{sig} < \alpha(0,001 < 0,05)$ sehingga dapat disimpulkan bahwa H_0 ditolak, ini berarti bahwa terdapat perbedaan yang signifikan antara kelas yang menggunakan media air (Hidroponik) dan kelas yang menggunakan tanah.

B. Pembahasan

1. Hasil Belajar Peserta Didik Kelas XII IPA SMA 14 Sinjai yang Diajar Menggunakan Media Air (Hidroponik) Pada Materi Pertumbuhan dan Perkembangan.

Keaktifan dan keterlibatan peserta didik dalam proses pembelajaran sangat dibutuhkan agar hasil belajarnya dapat meningkat. Kegiatan pembelajaran dengan menggunakan media dan pembelajaran melalui praktikum tentu memberikan kontribusi positif pada hasil belajar peserta didik itu sendiri.

Analisis data hasil belajar setelah diterapkan media air (hidroponik) sebagai media belajar materi pertumbuhan dan perkembangan memberikan gambaran hasil belajar setelah dilakukan perlakuan terdapat 1 orang memperoleh hasil belajar dalam kategori “sangat tinggi” dengan persentase 2,9 %, 14 orang memperoleh hasil belajar dalam kategori “tinggi” dengan persentase 41,2 %, 14 orang memperoleh hasil belajar dalam kategori “sedang” dengan persentase 41,2 %, dan 5 orang memperoleh hasil belajar dalam kategori “rendah” dengan persentase 14,7 %. Berdasarkan data tersebut dapat disimpulkan bahwa media hidroponik secara deskriptif memperoleh hasil belajar yang tinggi. Hal ini sesuai dengan latar belakang dan tujuan dari penelitian ini, bahwa guru harus menciptakan suasana belajar yang mendukung keterlibatan peserta didik dalam proses pembelajaran yang juga diperkuat oleh penelitian yang dilakukan oleh Hasmiati dengan judul penelitian “Aktivitas dan hasil belajar peserta didik pada pembelajaran pertumbuhan dan perkembangan dengan metode Praktikum” yaitu peserta didik memperoleh hasil belajar dalam kategori tinggi. Berdasarkan hasil penelitian tersebut memperlihatkan bahwa metode praktikum dengan

menggunakan media hidroponik sangat baik untuk meningkatkan hasil belajar peserta didik.⁷⁰

2. Hasil Belajar Peserta Didik Kelas XII IPA SMA 14 Sinjai yang Diajar Menggunakan Media Tanah Pada Materi Pertumbuhan dan Perkembangan.

Keaktifan dan keterlibatan peserta didik dalam proses pembelajaran sangat dibutuhkan agar hasil belajarnya dapat meningkat. Kegiatan pembelajaran dengan menggunakan media dan pembelajaran melalui praktikum tentu memberikan kontribusi positif pada hasil belajar peserta didik itu sendiri.

Analisis data hasil belajar setelah dilakukan perlakuan terdapat 2 orang memperoleh hasil belajar dalam kategori “tinggi” dengan persentase 6,3%, 11 orang memperoleh hasil belajar dalam kategori “sedang” dengan persentase 34,4%, dan 19 orang memperoleh hasil belajar dalam kategori “rendah” dengan persentase 59,3%. Berdasarkan data tersebut dapat disimpulkan bahwa media tanah secara deskriptif memperoleh hasil belajar yang rendah. Tetapi jika dilihat dari perolehan data hasil belajar yang peserta didik dapatkan menunjukkan variasi hasil belajar yang rata-rata sama, tentu ini menunjukkan dan menggambarkan keefektifan media yang digunakan. Berdasarkan hasil penelitian tersebut memperlihatkan bahwa metode praktikum dengan menggunakan media tanah sebagai media pembelajaran sangat baik untuk meningkatkan motivasi belajar peserta didik karena pada penelitian ini peserta didik dituntut untuk memecahkan sebuah masalah melalui media pembelajaran yang berupa penggunaan media

⁷⁰Hasmiati, *Hasil Belajar Peserta Didik pada Pembelajaran Pertumbuhan dan Perkembangan dengan Metode Praktikum*, Jurnal Biotek, vol. 5, no. 1, Juni 2017, h. 21. (Diakses 5 april 2018)

tanah pada proses pembelajaran biologi materi pertumbuhan dan perkembangan. Penggunaan media pembelajaran ini juga dapat membantu dalam peningkatan hasil belajar peserta didik.

3. Perbedaan Hasil Belajar Peserta Didik Kelas XII IPA SMA 14 Sinjai yang Diajar Menggunakan Media Air (Hidroponik) dengan Media Tanah Pada Materi Pertumbuhan dan Perkembangan.

Terdapat perbedaan rata-rata hasil belajar peserta didik yang diajar menggunakan media air (hidroponik) dengan nilai 75,15 dan standar deviasinya 6,57 sedangkan untuk media tanah diperoleh nilai 67,35 dengan standar deviasi 6,22. Pada tabel *Independent Samples Test* diperoleh nilai t sebesar 0,001, dengan derajat kepercayaan 0,05. Sehingga secara statistik dapat dilihat bahwa nilai t hitung lebih kecil dari pada t tabel $p.sig < \alpha (0,001 < 0,05)$ sehingga dapat disimpulkan bahwa H_0 ditolak, ini berarti bahwa terdapat perbedaan yang signifikan antara kelas yang menggunakan media air (Hidroponik) dan kelas yang menggunakan media tanah. Hal ini berarti secara deskriptif hasil belajar peserta didik yang di ajar menggunakan media air lebih tinggi dari pada menggunakan media tanah.

Kendala yang dihadapi peneliti tentu menjadi satu kelemahan dalam proses pemberian materi tersebut. Pada kelas XII IPA 2 peneliti mengajar dengan menggunakan media tanah, dimana setelah menerima materi peserta didik langsung melakukan kegiatan menanam biji sawi pada media tanah yang sudah disediakan oleh peneliti dan akan diamati oleh peserta didik mengenai pertumbuhan dan perkembangannya selama kurang lebih dua minggu dimana dalam kegiatan ini peneliti maupun peserta didik tidak mengalami kesulitan

karena menanam biji tanaman dengan media tanah sudah menjadi pengalaman mereka. Metode menanam dengan menggunakan tanah sangatlah mudah dilakukan oleh peserta didik sehingga peserta didik mampu memperkirakan hal-hal apa yang perlu ditambahkan didalam media tanam tersebut sehingga baik bagi pertumbuhan dan perkembangan tanaman yang mereka tanam. Keberhasilan tanaman dapat tumbuh dengan baik tentu tidak terlepas dari pengetahuan mereka yang didapat dari pengalaman-pengalaman sebelumnya, karena menanam seperti ini adalah metode menanam yang sering dilakukan masyarakat dengan cara konvensional.

Berbeda halnya pada pembelajaran dengan menggunakan media air (hidroponik) Pembelajaran pada materi pertumbuhan dan perkembangan dengan menggunakan media air (hidroponik) yang dijelaskan oleh guru didepan juga membuat rasa ingin tahu peserta didik menjadi tinggi sehingga peserta didik tersebut menjadi tertarik dalam mengikuti pelajaran.

Proses pemberian materi yang dilakukan peneliti ketika mengajar sangatlah efektif karena tidak ada kendala dalam prosesnya ketika berlangsung ditambah dengan dukungan suasana kelas yang mendukung. Tidak adanya kendala yang dihadapi peneliti pada saat mengajar menjadi satu keuntungan dalam proses pemberian materi tersebut. Pada kelas XII IPA 1 peneliti mengajar dengan menggunakan media air (hidroponik), dimana setelah menerima materi peserta didik langsung melakukan kegiatan menanam biji sawi pada media air (hidroponik) yang sudah disediakan oleh peneliti dan akan diamati oleh peserta didik mengenai pertumbuhan dan perkembangannya selama kurang lebih dua

minggu dimana dalam kegiatan ini peserta didik mengalami kesulitan karena menanam biji tanaman dengan media air (hidroponik) sangat jarang dilakukan sebelumnya. Meskipun demikian, kondisi minimnya pengetahuan tentang media tanam dengan menggunakan air menjadi acuan dan rasa penasaran mereka untuk belajar mengetahuinya. Peneliti juga dituntut lebih efektif dalam menjelaskan cara menanam dengan menggunakan media air (hidroponik) ditambah dengan cara perawatan dan pemberian nutrisi yang akan peserta didik lakukan dan amati sampai pada pertumbuhan yang cukup lama. Pengamatan yang peserta didik lakukan selama kurang lebih dua minggu dengan perawatan yang cukup maksimal belum mampu membuat pertumbuhan dan perkembangan dari tanaman yang di tanam menggunakan media hidroponik menunjukkan pertumbuhan yang subur, sehingga hal ini menjadi suatu pembelajaran bagi peserta didik untuk mengetahui faktor-faktor apa saja yang mempengaruhi pertumbuhan dan perkembangan pada tanaman.

Sehingga dalam penelitian ini dapat disimpulkan bahwa penggunaan media hidroponik dan media tanah sebagai media pembelajaran terdapat kelebihan dan kekurangan masing-masing dari media tersebut yang dapat mempengaruhi peserta didik dalam pemecahan sebuah masalah untuk mendapatkan pengetahuan yang baru, salah satu fungsi dari media pembelajaran tersebut yakni memacu peserta didik untuk mengetahui lebih jauh tentang faktor-faktor yang menyebabkan pertumbuhan dan perkembangan suatu tumbuhan. Hal yang menarik dari media pembelajaran ini peserta didik dapat mengaitkan kebenaran-kebenaran dan teori-teori dari berbagai sumber tentang faktor-faktor pertumbuhan

dan perkembangan suatu tumbuhan dengan realita yang berupa pengamatan dengan menggunakan media pembelajaran berupa media tanam hidroponik dan media tanah secara langsung.



BAB V

PENUTUP

A. Kesimpulan

Berdasarkan hasil penelitian yang telah dikemukakan diatas, maka dapat disimpulkan bahwa:

1. Hasil belajar peserta didik kelas XII IPA SMA 14 Sinjai yang diajar menggunakan media air (Hidroponik mini) pada materi pertumbuhan dan perkembangan yaitu nilai rata-rata hasil belajar 75.15 dan standar deviasi 6.570
2. Hasil belajar peserta didik kelas XII IPA SMA 14 Sinjai yang diajar menggunakan media tanah pada materi pertumbuhan dan perkembangan yaitu nilai rata-rata hasil belajar 67.34 dan standar deviasi 6.220
3. Terdapat perbedaan rata-rata hasil belajar peserta didik menggunakan media air (hidroponik) dengan nilai 75,15 dan standar deviasinya 6,57 sedangkan untuk media tanah diperoleh nilai 67,34 dengan standar deviasi 6,22. Pada tabel *Independent Samples Test* diperoleh nilai t sebesar 0,001, dengan derajat kepercayaan 0,05. Sehingga secara statistik dapat dilihat bahwa nilai t hitung lebih kecil dari pada t tabel $p.sig < \alpha(0,001 < 0,05)$ sehingga dapat disimpulkan bahwa H_0 ditolak, ini berarti bahwa terdapat perbedaan yang signifikan antara kelas yang menggunakan media air (Hidroponik) dan kelas yang menggunakan media tanah. Hal ini berarti secara deskriptif hasil belajar peserta didik yang di ajar menggunakan media air lebih tinggi dari pada menggunakan media tanah.

B. Implikasi Penelitian

Sehubungan dengan hasil yang diperoleh dalam penelitian ini, maka penulis mengajukan beberapa saran, sebagai berikut.

1. Pembelajaran biologi sangatlah kompleks dalam proses meningkatkan hasil belajar peserta didik, tetapi untuk mengantisipasi hal tersebut diperlukan proses pembelajaran yang lebih tepat. Olehnya itu untuk meningkatkan hasil belajar biologi pada peserta didik, para guru sebaiknya memanfaatkan media pembelajaran yang sangat berkaitan dengan materi yang akan diajarkan. Dengan adanya media pembelajaran dikelas yang dilakukan oleh guru maka rasa ingin tahu peserta didik menjadi tinggi sehingga peserta didik tersebut bersemangat dalam mengikuti pelajaran.
2. Bagi para penentu kebijakan dalam bidang pendidikan agar hasil penelitian ini dapat dijadikan bahan pertimbangan dalam rangka meningkatkan mutu pendidikan di SMA 14 Sinjai.
3. Bagi peneliti selanjutnya, hasil penelitian ini dapat dijadikan sebagai bahan perbandingan dan rujukan, untuk mencari media lain atau metode lain yang dapat lebih meningkatkan hasil belajar peserta didik pada materi pertumbuhan dan perkembangan mata pelajaran biologi

DAFTAR REFERENSI

- Abel, Triosa, 2016, *Pengaruh Jenis Media Tanaman Hidroponik terhadap pertumbuhan vegetative tanaman mentimun (Cucumis Sativus Linnaeus)* Jurnal Pendidikan ekonomi. Palangkaraya, Vol. 1, No.2 (29 – 32)
- Anjeliza, Rispa Yeusi dkk, *Pertumbuhan dan produksi tanaman sawi hijau Brassica Juncea L, Pada berbagai Desain hidroponik*, Makassar : Universitas Hasanuddin
- Arikunto, Suharsimi.2013. *Dasar-Dasar Evaluasi Pembelajaran*. Jakarta : Bumi Aksara.
- Arikunto. *Prosedur Penelitian Suatu Pendekatan Praktek*. Jakarta: Rineka Cipta, 2010.
- Djalali,. 2007. *Psikologi Pendidikan*.Jakarta.: Bumi Aksara
- Djalali, Haji. 2013. *Psikologi Pendidikan*. Jakarta: Bumi Aksara
- Embarsari, Rian Pradina dkk, 2015, *Pertumbuhan dan hasil seledri (Apium graveolens L.) Pada sistem hidroponik sumbu dengan jenis sumbu dan media tanam berbeda*, Jurnal Argo. Bandung UIN Sunan Gunung Jati, Vol. 2, No. 2,
- Emzir.2015. *Metodologi Penelitian Pendidikan: Kuantitatif dan Kualitatif*. Jakarta: Rajawali Press
- Falahuddin, Iwan, *Pemanfaatan Media Dalam Pembelajaran, Jurnal Lingkungan Hidup*. Jakarta : Widyaswara Network Journal, Edisi 1 No.4 Oktober – Desember 2014, 104 -117.
- Ferguson, Scot D dkk, 2014, *Invertigating the effects of hydroponic media On quality of green house grown Leaty greens*, nternasional Journal of Agricultural Extension. USA : Universitas of Nevada, Vol. 2, No.2 (227 – 234)
- Gumanti, Tatang Ary, Yunidar dan Syahrudin.2016. *Metode Penelitian Pendidikan*. Jakarta: Mitra Wacana Media.
- Hak, Syukur, dkk. 2009. *Profesi Kependidikan Menjadi guru Profesional*.Makassar.: UMM
- Haling, Abdul. 2007. *Belajar dan Pembelajaran*. Makassa: UMM
- Hamsia, dkk. 2017, *Aktivitas dan Hasil belajar siswa pada Pembelajaran pertumbuhan dan perkembangan dengan metode Praktikum*, Jurnal Biotek, Vol. 5, No.1 (21 – 35)
- Hanafiah, kemas Ali., A. Napoleon dan Noni Ghoffar. 2016. *Biologi Tanah*. Jakarta : PT Raja Grafindo Persada

- Hanun, Chairani. 2008. *Teknik budidaya tanaman*. Jakarta: Direktorat Pembinaan SMK
- Heddy, suwaswono. 1990. *Biologi Pertanian*. Jakarta: Press.
- Heriwibowo, Kunto Dan Budiana, S. 2016. *Hidroponik Portable*. Jakarta: Penebar Swadaya.
- Hermanto, *Landasan Filsafat Pendidikan Ilmu pengetahuan sosial*, Bekasi : UNISMA Bekasi, Volume 1. Maret 2009
- Ihsan, H. Fuad. 2008. *Dasar-Dasar Kependidikan: Komponen MKMD*. Jakarta: Rineka Cipta.
- Kobayashi, Kent et all, *Light-Emitting Diodes (LEDs) for miniature Hydroponic lettuce, Optics and photonics Journal. Honolulu : University of Hawaii at Manoa, No. 3, 2013 : 74 – 44*
- Mahnun, Nunu, *Media Pembelajaran (Kajian terhadap langkah – langkah pemilihan media dan implementasinya dalam pembelajaran)*, Jurnal Pemikiran Islam : Universitas UIN Suska Riau, Volume 37, No.1 Januari – Juni 2012
- Nurgiyantoro, Burhan. *Penilaian Dalam Pengajaran Bahasa dan Sastra*. Yogyakarta: BPFE, 2010
- Priyatno, Duwi. *Teknik mudah dan Cepat Melakukan analisis Data Penelitian Dengan SPSS*. Yogyakarta: Mediakom. 2010.
- Rakhman, Aceka dkk, 2015, *Pertumbuhan tanaman sawi menggunakan sistem hidroponik dan aquaponik*, Jurnal teknik Pertanian. Lampung : Universitas Lampung, Vol. 4, No. 4 : 245 – 254
- Roidah, Ida Syamsu, *Pemanfaatan lahan dengan menggunakan sistem hidroponik*, Tulingagung, Vol. 1 No 2 Tahun 2014
- Sadirman. 2010. *Interaksi Motivasi Belajar Mengajar*. Jakarta: Raja Grafindo persada
- Safei, 2016. *Teknologi Pembelajaran (Pengertian Pengembangan dan Aplikasinya)*. Makassar: Alauddin University Press.
- Salamah, *Penelitian Teknologi Pembelajaran Berdasarkan Pendekatan sistem*, Jurnal.Pendidikan. Vol.12, Desember 2016: 152-163
- Slameto. 2003. *Belajar dan Faktor-faktor yang mempengaruhinya*, Bandung: PT.Rineka Cipta
- Soetjipto dan Kosasi, Raflis. 2011. *Frofesi Keguruan*. Jakarta: Rineka Cipta.
- Sudijono, Anas. *Statistik Pendidikan*. Jakarta: Raja Grafindo Persada, 2010.
- Sudjana, Nana. *Penilaian Hasil Proses Belajar Mengajar*. Bandung: Remaja Rosdakarya Offset. 1989.
- Sugiyono. *Statistik Untuk Penelitian*. Bandung: ALFABETA. 2010.
- Sugiyono. 2012. *Metode Penelitian Kombinasi*. Bandung : Alfabeta.

- Sugiyono.2013. *Motode Penelitian Pendidikan: Pendekatan kuantitatif,kualitatif dan R & D*. Bandung: Alfabeta
- Yasin, Salehuddin dan Bovalima.2010. *Pengelolaan Pembelajaran*. Makassar: Univeritas Islam Negeri (UIN) Alauddin Makassar Press.
- Yaumi, Muhammad. 2014. *Prinsip-Prinsip Desain Pembelajaran Edisi Kedua*. Jakarta : Kencana.





LAMPIRAN 1
“ANALISIS DATA”

UNIVERSITAS ISLAM NEGERI
ALAUDDIN
M A K A S S A R

Lampiran A

Analisis statistik Deskriptif

Lampiran A.1 : Analisis statistik Deskriptif kelas XII IPA 1 menggunakan Media air (Hidroponik) pada materi Pertumbuhan dan Perkembangan.

1) Data Hasil Belajar

$$\text{Nilai Tertinggi} = 90$$

$$\text{Nilai Terendah} = 65$$

$$\text{Jumlah Sampel} = 25$$

2) Banyaknya Kelas

$$K = 1 + 3,3 \text{ Log } n$$

$$= 1 + 3,3 \text{ Log } 25$$

$$= 1 + 3,3 (1,39)$$

$$= 1 + 4,5$$

$$= 5,5 \text{ (dibulatkan menjadi 6)}$$

3) Rentang Data (R)

$$R = \text{Nilai tertinggi} - \text{nilai terendah}$$

$$= 90 - 65 = 25$$

4) Panjang Kelas

$$\frac{R}{K} = \frac{25}{6} = 4,16 \text{ (dibulatkan menjadi 5)}$$

Tabel 4.2 : Distribusi frekuensi nilai Kelas XII IPA 1 menggunakan Media air (Hidroponik) pada materi Pertumbuhan dan Perkembangan.

Nilai	Fi	Xi	Xi.fi	xi-x _{rata-rata}	(xi-x _{rata-rata}) ²	Fi. (xi-x _{rata-rata}) ²
65-69	5	67	335	-10.14	102.8196	514.098
70-74	8	72	576	-5.14	26.4196	211.3568
75-79	6	77	462	-0.14	0.0196	0.1176
80-84	12	82	984	4.86	23.6196	283.4352

85-89	2	87	174	9.86	97.2196	194.4392
90-94	1	92	92	14.86	220.8196	220.8196
Jumlah	34	477	2623	14.16	470.9176	1424.266

Menentukan rata-rata

$$\bar{X} = \frac{\sum f_i x_i}{\sum f_i}$$

$$= \frac{2623}{34}$$

$$= 75,15$$

Menentukan standar deviasi

$$S_D = \sqrt{\frac{\sum f_i (x_i - \bar{x})^2}{n-1}}$$

$$= \sqrt{\frac{1424.266}{34-1}}$$

$$= \sqrt{\frac{1424.266}{33}}$$

$$= \sqrt{43.159576}$$

$$= 6,57$$



UNIVERSITAS ISLAM NEGERI
ALAUDDIN
 M A K A S S A R

Lampiran A.2 : Analisis statistik Deskriptif Kelas XII IPA 2 menggunakan Media Tanah pada materi Pertumbuhan dan Perkembangan.

1) Data Hasil Belajar

$$\text{Nilai Tertinggi} = 85$$

$$\text{Nilai Terendah} = 60$$

$$\text{Jumlah Sampel} = 25$$

2) Banyaknya kelas

$$K = 1 + 3,3 \text{ Log } n$$

$$= 1 + 3,3 \text{ Log } 25$$

$$= 1 + 3,3 (1,39)$$

$$= 1 + 4,5$$

$$= 5,5 \text{ (dibulatkan menjadi 6)}$$

3) Rentang Data (R)

$$R = \text{Nilai tertinggi} - \text{nilai terendah}$$

$$= 85 - 60 = 25$$

4) Panjang Kelas

$$\frac{R}{K} = \frac{25}{6} = 4,16 \text{ (dibulatkan menjadi 5)}$$

Tabel 4.4 : Distribusi frekuensi nilai Kelas XII IPA 2 menggunakan media Tanah

Pada materi Pertumbuhan dan Perkembangan

Nilai	Fi	Xi	Xi.fi	xi-Xrata-rata	(xi-Xrata-rata) ²	Fi. (xi-Xrata-rata) ²
60-64	7	62	434	-7.34	53.8756	377.129
65-69	12	67	804	-2.34	5.4756	65.7072
70-74	7	72	504	2.66	7.0756	49.5292
75-79	4	77	308	7.66	58.6756	234.702
80-84	1	82	82	12.66	160.276	160.276
85-89	1	87	87	17.66	311.876	311.876

Jumlah	32	447	2219	30.96	597.2536	1199.219
--------	----	-----	------	-------	----------	----------

Menentukan rata-rata

$$\bar{X} = \frac{\sum f_i x_i}{\sum f_i}$$

$$= \frac{2219}{32}$$

$$= 67,35$$

Menentukan standar deviasi

$$S_D = \sqrt{\frac{\sum f_i (x_i - \bar{x})^2}{n - 1}}$$

$$= \sqrt{\frac{1199.219}{32 - 1}}$$

$$= \sqrt{\frac{1199.219}{31}}$$

$$= \sqrt{38.684483871}$$

$$= 6,22$$





LAMPIRAN 2
“INSTRUMEN PENELITIAN”

UNIVERSITAS ISLAM NEGERI
ALAUDDIN
M A K A S S A R

“RENCANA PELAKSANAAN PEMBELAJARAN (RPP)”

PERTEMUAN I KELAS XII IPA 1



UNIVERSITAS 20500114056 NEGERI
ALAUDDIN
M A K A S S A R

JURUSAN PENDIDIKAN BIOLOGI

FAKULTAS TARBIYAH DAN KEGURUAN

UNIVERSITAS ISLAM NEGERI (UIN) ALAUDDIN MAKASSAR

2017

RENCANA PELAKSANAAN PEMBELAJARAN (RPP)

Sekolah/Madrasah : SMA Negeri 14 Sinjai Barat
 Mata Pelajaran : Biologi
 Kelas/Semester : XII/1
 Materi Pokok : Pertumbuhan dan Perkembangan
 Alokasi Waktu : 2x45 menit

A. KOMPETENSI INTI:

- KI-1 :Menghargai dan menghayati ajaran agama yang dianutnya.
- KI-2 :Menghargai dan menghayati perilaku jujur, disiplin, tanggung jawab, peduli (toleransi, gotongroyong), santun, percayadiri, dalam berinteraksi secara efektif dengan lingkungan sosial dan alam dalam jangkauan pergaulan dan keberadaannya.
- KI-3 :Memahami dan menerapkan pengetahuan (faktual, konseptual, dan prosedural) berdasarkan rasa ingin tahunya tentang ilmu pengetahuan, teknologi, seni, budaya terkait fenomena dan kejadian tampak mata.
- KI-4 : Mengolah, menyaji, dan menalar dalam ranah konkret (menggunakan, mengurai, merangkai, memodifikasi, dan membuat) dan ranah abstrak (menulis, membaca, menghitung, menggambar, dan mengarang) sesuai dengan yang dipelajari di sekolah dan sumber lain yang sama dalam sudut pandang/teori.

B. KOMPETENSI DASAR DAN INDIKATOR

KOMPETENSI DASAR	INDIKATOR PENCAPAIAN KOMPETENSI
<p>3.1 : Menganalisis hubungan antara faktor internal dan eksternal dengan proses pertumbuhan dan perkembangan pada makhluk hidup</p> <p>4.1 : Merencanakan dan melaksanakan</p>	<p>3.1.1 Menjelaskan konsep pertumbuhan dan perkembangan</p> <p>3.1.2 Menguraikan faktor-faktor yang mempengaruhi pertumbuhan dan perkembangan</p>

<p>percobaan tentang faktor eksternal yang memengaruhi faktor internal dalam proses pertumbuhan dan perkembangan tanaman, dan melaporkan secara tertulis dengan menggunakan tata cara penulisan ilmiah yang benar</p>	<p>4.1.1 Menyusun rancangan, melakukan percobaan, mendiskusikan hasil percobaan serta menyusun laporan tentang pertumbuhan dan perkembangan makhluk hidup</p> <p>4.1.2 Mempresentasikan/menuliskan dalam log-book/buku kerja kesimpulan hasil kajian dan diskusi tentang konsep pertumbuhan dan perkembangan pada makhluk hidup</p>
-----------------------------------------------------------------------------------------------------------------------------------------------------------------------------------------------------------------------	---------------------------------------------------------------------------------------------------------------------------------------------------------------------------------------------------------------------------------------------------------------------------------------------------------------------------------------------------

C. TUJUAN PEMBELAJARAN

1. Siswa mampu menjelaskan konsep pertumbuhan dan perkembangan
2. Siswa mampu menjelaskan faktor - faktor yang mempengaruhi pertumbuhan dan perkembangan

D. METODE PEMBELAJARAN (RINCIAN DARI KEGIATAN PEMBELAJARAN)

1. Metode :Ceramah, Penayangan Vidio Pembelajaran, Demonstrasi
2. Model :Kooperatif Learning
3. Pendekatan : Saintifik

E. MEDIA /ALAT, DAN SUMBER PEMBELAJARAN

1. Media :Vidio Pembelajaran, LKPD
2. Alat : -LCD
-Media Hidroponik Mini
-Kecambah Tanaman Sawi
3. Sumber Pembelajaran : - Buku Paket Biologi SMA Kelas XII,
- reverensi lain yang relevan

F. LANGKAH-LANGKAH KEGIATAN PEMBELAJARAN

a. Kegiatan Awal (15 Menit)

KEGIATAN GURU	KEGIATAN SISWA
<p>Fase 1</p> <ol style="list-style-type: none"> 1. Memberi salam dan menanyakan “Bagaimana kabar kalian hari ini?”, kemudian mengucapkan kalimat kesyukuran atas kenikmatan yg diberikan Allah SWT kepada kita. 2. Mengabsen 3. Guru memberikan stimulus mengenai materi yang akan di pelajari 4. Memberikan arahan terkait proses pembelajaran yang akan dilaksanakan. 5. Guru membagi Kelompok yang terdiri dari tiga kelompok 6. Guru membagikan LKPD disetiap Kelompok dan disertai media hidroponik mini sebagai media belajarnya 	<ol style="list-style-type: none"> 1. Menjawab salam dan mendengarkan 2. Menyimak dan menjawab 3. Menyimak penyampaian materi 4. Menyimak arahan proses pembelajaran 5. Bergabung dengan teman sesuai dengan kelompoknya 6. Perwakilan kelompok naik mengambil LKPD dan Media hidroponik

b. Kegiatan Inti (25 Menit)

KEGIATAN GURU	KEGIATAN SISWA
<p>Fase 2</p> <p>Proses Perkenalkan Materi</p> <ol style="list-style-type: none"> 1. Guru menayangkan video terkait pertumbuhan dan perkembangan 2. Mempersilahkan salah satu siswa menyimpulkan tayangan video 3. Memberikan penguatan atas penjelasan siswa 	<ol style="list-style-type: none"> 1. Siswa menyimak video dengan seksama 2. Perwakilan dari siswa menyimpulkan video 3. Siswa menyimak dan mencatat hal penting

<p>Fase 3</p> <p>Proses Demonstrasi Siswa</p> <ol style="list-style-type: none"> 4. Guru membimbing demonstrasi siswa mengenai media hidroponik mini terhadap pertumbuhan dan perkembangan berdasarkan LKPD 5. Guru mengarahkan dan membimbing demonstrasi siswa 	<ol style="list-style-type: none"> 4. Siswa mendemonstrasikan media hidroponik terhadap pertumbuhan dan perkembangan sesuai pada LKPD 5. Siswa mengikuti arahan yang diberikan oleh guru
-------------------------------------------------------------------------------------------------------------------------------------------------------------------------------------------------------------------------------------------------------------------------------------------------	------------------------------------------------------------------------------------------------------------------------------------------------------------------------------------------------------------------

c. Kegiatan Penutup (15 Menit)

KEGIATAN GURU	KEGIATAN SISWA
<p>Fase 4</p> <ol style="list-style-type: none"> 1. Guru memberikan waktu kepada siswa untuk mengamati pertumbuhan dan perkembangan tanaman pada hidroponik mini 2. Guru menjelaskan lembar pengamatan pada siswa yang tertera pada LKPD yang akan dipakai oleh siswa dalam pengamatan 2 minggu kedepan 3. Guru menyampaikan materi yang akan dipelajari pertemuan selanjutnya 4. Guru menutup Pelajaran dengan Ucapan Salam 	<ol style="list-style-type: none"> 1. Siswa melakukan pengamatan awal pada hidroponik mini bersama dengan kelompoknya 2. Siswa menyimak penjelasan guru mengenai lembar pengamatan yang akan dipakai dalam pengamatan 3. Siswa menyimak materi pertemuan selanjutnya 4. Siswa menjawab salam.

G. PENILAIAN, PEMBELAJARAN REMEDIAL DAN PENGAYAAN

1. Teknik penilaian
 - a. Penilaian afektif : lembar observasi
 - b. Penilaian kognitif : tes tertulis (pilihan ganda)
 - c. Penilaian psikomotorik : lembar instrumen

2. Instrumen penilaian
 - a. Instrumen penilaian spiritual
 - b. Instrumen penilaian sikap
 - c. Instrumen penilaian tes (pilihan ganda)
 - c. Intrumen penilaian LKPD

Sinjai, Desember 2017

Guru Biologi

Mengetahui,

Peneliti

Suarni Basri S.Pd
NIP.


Azan Shalahuddin
NIM: 20500114067



UNIVERSITAS ISLAM NEGERI
ALAUDDIN
M A K A S S A R

“RENCANA PELAKSANAAN PEMBELAJARAN (RPP)”

PERTEMUAN II KELAS XII IPA 1



OLEH :

Azan Shalahuddin

20500114056

UNIVERSITAS ISLAM NEGERI

ALAUDDIN
M A K A S S A R

BIOLOGI 3.4

JURUSAN PENDIDIKAN BIOLOGI

FAKULTAS TARBIYAH DAN KEGURUAN

UNIVERSITAS ISLAM NEGERI (UIN) ALAUDDIN MAKASSAR

2017

RENCANA PELAKSANAAN PEMBELAJARAN (RPP)

Sekolah/Madrasah : SMA Negeri 14 Sinjai Barat
 Mata Pelajaran : Biologi
 Kelas/Semester : XII/1
 Materi Pokok : Pertumbuhan dan Perkembangan
 Alokasi Waktu : 2x45 menit

A. KOMPETENSI INTI:

- KI-1 :Menghargai dan menghayati ajaran agama yang dianutnya.
- KI-2 :Menghargai dan menghayati perilaku jujur, disiplin, tanggung jawab, peduli (toleransi, gotongroyong), santun, percaya diri, dalam berinteraksi secara efektif dengan lingkungan sosial dan alam dalam jangkauan pergaulan dan keberadaannya.
- KI-3 : Memahami dan menerapkan pengetahuan (faktual, konseptual, dan prosedural) berdasarkan rasa ingin tahunya tentang ilmu pengetahuan, teknologi, seni, budaya terkait fenomena dan kejadian tampak mata.
- KI-4 : Mengolah, menyaji, dan menalar dalam ranah konkret (menggunakan, mengurai, merangkai, memodifikasi, dan membuat) dan ranah abstrak (menulis, membaca, menghitung, menggambar, dan mengarang) sesuai dengan yang dipelajari di sekolah dan sumber lain yang sama dalam sudut pandang/teori.

B. KOMPETENSI DASAR DAN INDIKATOR

KOMPETENSI DASAR	INDIKATOR PENCAPAIAN KOMPETENSI
<p>3.1 : Menganalisis hubungan antara faktor internal dan eksternal dengan proses pertumbuhan dan perkembangan pada makhluk hidup</p>	<p>3.1.1 Menjelaskan konsep pertumbuhan dan perkembangan melalui literatur dengan benar</p> <p>3.1.2 Menguraikan faktor-faktor yang mempengaruhi pertumbuhan dan perkembangan melalui</p>

<p>4.1 : Merencanakan dan melaksanakan percobaan tentang faktor eksternal yang memengaruhi faktor internal dalam proses pertumbuhan dan perkembangan tanaman, dan melaporkan secara tertulis dengan menggunakan tata cara penulisan ilmiah yang benar</p>	<p>literatur dengan benar</p> <p>4.1.1 Menyusun rancangan, melakukan percobaan, mendiskusikan hasil percobaan serta menyusun laporan tentang pertumbuhan dan perkembangan makhluk hidup</p> <p>4.2.1 Mempresentasikan/menuliskan dalam log-book/buku kerja kesimpulan hasil kajian dan diskusi tentang konsep pertumbuhan dan perkembangan pada makhluk hidup</p>
------------------------------------------------------------------------------------------------------------------------------------------------------------------------------------------------------------------------------------------------------------------	---------------------------------------------------------------------------------------------------------------------------------------------------------------------------------------------------------------------------------------------------------------------------------------------------------------------------------------------------------------------------------

C. TUJUAN PEMBELAJARAN

1. Siswa mampu menjelaskan konsep pertumbuhan dan perkembangan
2. Siswa mampu menjelaskan faktor-faktor yang mempengaruhi pertumbuhan dan perkembangan

D. METODE PEMBELAJARAN (RINCIAN DARI KEGIATAN PEMBELAJARAN)

1. Metode : Ceramah, Diskusi
2. Model : Kooperatif Learning
3. Pendekatan : Saintifik

E. MEDIA /ALAT, DAN SUMBER PEMBELAJARAN

1. Media : Literatur dan LKS
2. Sumber Pembelajaran : - Buku Paket Biologi SMA Kelas XII,
- referensi lain yang relevan

F. LANGKAH-LANGKAH KEGIATAN PEMBELAJARAN

a. Kegiatan Awal (15 menit)

KEGIATAN GURU	KEGIATAN SISWA
<p>Fase 1</p> <p>1. Memberi salam dan menanyakan “Bagaimana kabar kalian hari ini?”</p>	<p>1. Menjawab salam dan mendengarkan apa yang</p>

<p>kemudian mengucapkan kalimat2 kesyukuran atas kenikmatan yg diberikan Allah SWT kepada kita.</p> <ol style="list-style-type: none"> 2. Mengabsen 3. Guru memberikan stimulus mengenai materi yang akan di pelajari 4. Memberikan arahan terkait proses pembelajaran yang akan dilaksanakan. 	<p>diucapkan oleh guru dengan seksama</p> <ol style="list-style-type: none"> 2. Menyimak dan menjawab 3. Menyimak penyampaian materi 4. Menyimak arahan proses pembelajaran
---------------------------------------------------------------------------------------------------------------------------------------------------------------------------------------------------------------------------------------------------------------------------------------------------------------------------------	--------------------------------------------------------------------------------------------------------------------------------------------------------------------------------------------------------------

b. Kegiatan Inti (65 Menit)

KEGIATAN GURU	KEGIATAN SISWA
<p>Fase 1</p> <ol style="list-style-type: none"> 1. Guru membagikan literatur terkait faktor-faktor yang mempengaruhi pertumbuhan dan perkembangan pada setiap kelompok sesuai dengan kelompok yang telah dibentuk pada pertemuan sebelumnya 2. Memberikan kesempatan kepada siswa untuk berdiskusi dengan teman kelompoknya 	<ol style="list-style-type: none"> 1. Setiap dari perwakilan kelompok mengambil literatur yang dibagikan oleh guru terkait materi yang akan di pelajari 2. Siswa berdiskusi dengan teman kelompoknya masing-masing
<p>Fase 2</p> <ol style="list-style-type: none"> 3. Guru memberikan Kuis (Pertanyaan) kepada setiap kelompok untuk diselesaikan berdasarkan diskusi yang telah dilaksanagn 4. Guru memberikan reward kepada kelompok yang paling cepat menyelesaikan soal-soal. 	<ol style="list-style-type: none"> 3. Siswa menyelesaikan pertanyaan - pertanyaan dengan kelompok masing - masing 4. Siswa mengikuti arahan yang diberikan mengenai penyelesaian soal-soal
<p>Fase 3</p> <ol style="list-style-type: none"> 5. Guru meminta salah satu siswa menyimpulkan hasil diskusi kelompok yang telah dilaksanakan 6. Guru memberi Penguatan 	<ol style="list-style-type: none"> 5. Salah satu siswa menyimpulkan hasil diskusi kelompoknya 6. Menyimak dengan seksama

c. Kegiatan Penutup (15 Menit)

KEGIATAN GURU	KEGIATAN SISWA
<p>Fase 1</p> <p>1. Guru Menyampaikan materi yang akan dipelajari pertemuan selanjutnya</p> <p>2. Guru menyampaikan motivasi dan menutup pelajaran dengan salam</p>	<p>1. Siswa menyimak mengenai materi selanjutnya</p> <p>2. Siswa menyimak dan menjawab salam</p>

G. PENILAIAN, PEMBELAJARAN REMEDIAL DAN PENGAYAAN

1. Teknik penilaian
 - d. Penilaian afektif : lembar observasi
 - e. Penilaian kognitif : tes tertulis (pilihan ganda)
 - f. Penilaian psikomotorik : lembar instrument
2. Instrumen penilaian
 - d. Instrumen penilaian spiritual
 - e. Instrumen penilaian sikap
 - c. Intrumen penilaian LKPD

UNIVERSITAS ISLAM NEGERI
ALAUDDIN
 Sinjai, Desember 2017
 M A K A S S A R

Mengetahui,

Guru Biologi

Peneliti

Suarni Basri Sp.d
 NIP.

Azan Shalahuddin
 NIM: 20500114067

“RENCANA PELAKSANAAN PEMBELAJARAN (RPP)”

PERTEMUAN I KELAS XII IPA 2



OLEH :

UNIVERSITAS ISLAM NEGERI
Azan Shalahuddin
20500114056
ALAUDDIN
M A K A S S A R
BIOLOGI 3.4

JURUSAN PENDIDIKAN BIOLOGI

FAKULTAS TARBIYAH DAN KEGURUAN

UNIVERSITAS ISLAM NEGERI (UIN) ALAUDDIN MAKASSAR

2017

RENCANA PELAKSANAAN PEMBELAJARAN (RPP)

Sekolah/Madrasah : SMA Negeri 14 Sinjai Barat
 Mata Pelajaran : Biologi
 Kelas/Semester : XII/1
 Materi Pokok : Pertumbuhan dan Perkembangan
 Alokasi Waktu : 2x45 menit

A. KOMPETENSI INTI:

- KI-1 :Menghargai dan menghayati ajaran agama yang dianutnya.
- KI-2 :Menghargai dan menghayati perilaku jujur, disiplin, tanggung jawab, peduli (toleransi, gotongroyong), santun, percayadiri, dalam berinteraksi secara efektif dengan lingkungan sosial dan alam dalam jangkauan pergaulan dan keberadaannya.
- KI-3 :Memahami dan menerapkan pengetahuan (faktual, konseptual, dan prosedural) berdasarkan rasa ingin tahunya tentang ilmu pengetahuan, teknologi, seni, budaya terkait fenomena dan kejadian tampak mata.
- KI-4 : Mengolah, menyaji, dan menalar dalam ranah konkret (menggunakan, mengurai, merangkai, memodifikasi, dan membuat) dan ranah abstrak (menulis, membaca, menghitung, menggambar, dan mengarang) sesuai dengan yang dipelajari di sekolah dan sumber lain yang sama dalam sudut pandang/teori.

B. KOMPETENSI DASAR DAN INDIKATOR

KOMPETENSI DASAR	INDIKATOR PENCAPAIAN KOMPETENSI
<p>3.1 : Menganalisis hubungan antara faktor internal dan eksternal dengan proses pertumbuhan dan perkembangan pada makhluk hidup</p>	<p>3.1.1 Menjelaskan konsep pertumbuhan dan perkembangan</p> <p>3.1.2 Menguraikan faktor-faktor yang mempengaruhi pertumbuhan dan perkembangan</p>

<p>4.1 : Merencanakan dan melaksanakan percobaan tentang faktor eksternal yang memengaruhi faktor internal dalam proses pertumbuhan dan perkembangan tanaman, dan melaporkan secara tertulis dengan menggunakan tata cara penulisan ilmiah yang benar</p>	<p>4.1.1 Menyusun rancangan, melakukan percobaan, mendiskusikan hasil percobaan serta menyusun laporan tentang pertumbuhan dan perkembangan makhluk hidup</p> <p>4.1.2 Mempresentasikan/menuliskan dalam log-book/buku kerja kesimpulan hasil kajian dan diskusi tentang konsep pertumbuhan dan perkembangan pada makhluk hidup</p>
------------------------------------------------------------------------------------------------------------------------------------------------------------------------------------------------------------------------------------------------------------------	-------------------------------------------------------------------------------------------------------------------------------------------------------------------------------------------------------------------------------------------------------------------------------------------------------------------------------------------------------

C. TUJUAN PEMBELAJARAN

1. Siswa mampu menjelaskan konsep pertumbuhan dan perkembangan
2. Siswa mampu menjelaskan faktor - faktor yang mempengaruhi pertumbuhan dan perkembangan

D. METODE PEMBELAJARAN (RINCIAN DARI KEGIATAN PEMBELAJARAN)

1. Metode :Ceramah, Penayangan Vidio Pembelajaran, Demonstrasi
2. Model :Kooperatif Learning
3. Pendekatan : Sainifik

E. MEDIA /ALAT, DAN SUMBER PEMBELAJARAN

1. Media :Vidio Pembelajaran, LKPD
2. Alat : -LCD
-Media Tanah (Polybag)
-Kecambah Tanaman Sawi
3. Sumber Pembelajaran : - Buku Paket Biologi SMA Kelas XII,
- reverensi lain yang relevan

F. LANGKAH-LANGKAH KEGIATAN PEMBELAJARAN

d. Kegiatan Awal (15 Menit)

KEGIATAN GURU	KEGIATAN SISWA
<p>Fase 1</p> <ol style="list-style-type: none"> 1. Memberi salam dan menanyakan “Bagaimana kabar kalian hari ini?”, kemudian mengucapkan kalimat kesyukuran atas kenikmatan yg diberikan Allah SWT kepada kita. 2. Mengabsen 3. Guru memberikan stimulus mengenai materi yang akan di pelajari 4. Memberikan arahan terkait proses pembelajaran yang akan dilaksanakan. 5. Guru membagi Kelompok yang terdiri dari tiga kelompok 6. Guru membagikan LKPD disetiap Kelompok dan disertai media Tanah sebagai media belajarnya 	<ol style="list-style-type: none"> 1. Menjawab salam dan mendengarkan 2. Menyimak dan menjawab 3. Menyimak penyampaian materi 4. Menyimak arahan proses pembelajaran 5. Bergabung dengan teman sesuai dengan kelompoknya 6. Perwakilan kelompok naik mengambil LKPD dan Media Tanah (polybag)

e. Kegiatan Inti (25 Menit)

KEGIATAN GURU	KEGIATAN SISWA
<p>Fase 2 Proses Perkenalkan Materi</p> <ol style="list-style-type: none"> 7. Guru menayangkan video terkait pertumbuhan dan perkembangan 8. Mempersilahkan salah satu siswa menyimpulkan tayangan video 9. Memberikan penguatan atas penjelasan siswa 	<ol style="list-style-type: none"> 7. Siswa menyimak video dengan seksama 8. Perwakilan dari siswa menyimpulkan video 9. Siswa menyimak dan mencatat hal penting
<p>Fase 3 Proses Demonstrasi Siswa</p> <ol style="list-style-type: none"> 10. Guru membimbing demonstrasi siswa mengenai media tanah yang digunakan terhadap pertumbuhan dan perkembangan berdasarkan LKPD 11. Guru mengarahkan dan membimbing demonstrasi siswa 	<ol style="list-style-type: none"> 10. Siswa mendemonstrasikan media tanah terhadap pertumbuhan dan perkembangan sesuai pada LKPD 11. Siswa mengikuti arahan yang diberikan oleh guru

f. Kegiatan Penutup (15 Menit)

KEGIATAN GURU	KEGIATAN SISWA
<p>Fase 4</p> <p>5. Guru memberikan waktu kepada siswa untuk mengamati pertumbuhan dan perkembangan tanaman pada Media tanah yang sudah tersedia</p> <p>6. Guru menjelaskan lembar pengamatan pada siswa yang tertera pada LKPD yang akan dipakai oleh siswa dalam pengamatan 2 minggu kedepan</p> <p>7. Guru menyampaikan materi yang akan dipelajari pertemuan selanjutnya</p> <p>8. Guru menutup Pelajaran dengan Ucapan Salam</p>	<p>5. Siswa melakukan pengamatan awal pada media tanah bersama dengan kelompoknya</p> <p>6. Siswa menyimak penjelasan guru mengenai lembar pengamatan yang akan dipakai dalam pengamatan</p> <p>7. Siswa menyimak materi pertemuan selanjutnya</p> <p>8. Siswa menjawab salam.</p>

G. PENILAIAN, PEMBELAJARAN REMEDIAL DAN PENGAYAAN

1. Teknik penilaian
 - a. Penilaian afektif : lembar observasi
 - b. Penilaian kognitif : tes tertulis (pilihan ganda)
 - c. Penilaian psikomotorik : lembar instrumen
2. Instrumen penilaian
 - a. Instrumen penilaian spiritual
 - b. Instrumen penilaian sikap
 - c. Instrumen penilaian tes (pilihan ganda)
 - d. Intrumen penilaian LKPD

Sinjai, Desember 2017

Mengetahui,

Guru Biologi

Peneliti

Suarni Basri S.Pd
NIP.

Azan Shalahuddin
NIM: 20500114067

“RENCANA PELAKSANAAN PEMBELAJARAN (RPP)”

PERTEMUAN II KELAS XII IPA 2



OLEH :

Azan Shalahuddin
20500114056
BIOLOGI 3.4

JURUSAN PENDIDIKAN BIOLOGI

FAKULTAS TARBIYAH DAN KEGURUAN

UNIVERSITAS ISLAM NEGERI (UIN) ALAUDDIN MAKASSAR

2017

RENCANA PELAKSANAAN PEMBELAJARAN (RPP)

Sekolah/Madrasah : SMA Negeri 14 Sinjai Barat
 Mata Pelajaran : Biologi
 Kelas/Semester : XII/1
 Materi Pokok : Pertumbuhan dan Perkembangan
 Alokasi Waktu : 2x45 menit

A. KOMPETENSI INTI:

KI-1 :Menghargai dan menghayati ajaran agama yang dianutnya.

KI-2 :Menghargai dan menghayati perilaku jujur, disiplin, tanggung jawab, peduli (toleransi, gotongroyong), santun, percaya diri, dalam berinteraksi secara efektif dengan lingkungan sosial dan alam dalam jangkauan pergaulan dan keberadaannya.

KI-3 : Memahami dan menerapkan pengetahuan (faktual, konseptual, dan prosedural) berdasarkan rasa ingin tahunya tentang ilmu pengetahuan, teknologi, seni, budaya terkait fenomena dan kejadian tampak mata.

KI-4 : Mengolah, menyaji, dan menalar dalam ranah konkret (menggunakan, mengurai, merangkai, memodifikasi, dan membuat) dan ranah abstrak (menulis, membaca, menghitung, menggambar, dan mengarang) sesuai dengan yang dipelajari di sekolah dan sumber lain yang sama dalam sudut pandang/teori.

B. KOMPETENSI DASAR DAN INDIKATOR

KOMPETENSI DASAR	INDIKATOR PENCAPAIAN KOMPETENSI
<p>3.1 : Menganalisis hubungan antara faktor internal dan eksternal dengan proses pertumbuhan dan perkembangan pada makhluk hidup</p>	<p>3.1.1 Menjelaskan konsep pertumbuhan dan perkembangan melalui literatur dengan benar</p> <p>3.1.2 Menguraikan faktor-faktor yang mempengaruhi pertumbuhan dan perkembangan melalui literatur dengan benar</p>
<p>4.1 : Merencanakan dan melaksanakan percobaan tentang faktor eksternal</p>	<p>4.1.1 Menyusun rancangan, melakukan percobaan,</p>

<p>yang memengaruhi faktor internal dalam proses pertumbuhan dan perkembangan tanaman, dan melaporkan secara tertulis dengan menggunakan tata cara penulisan ilmiah yang benar</p>	<p>mendiskusikan hasil percobaan serta menyusun laporan tentang pertumbuhan dan perkembangan makhluk hidup</p> <p>4.2.1</p> <p>Mempresentasikan/menuliskan dalam log-book/buku kerja kesimpulan hasil kajian dan diskusi tentang konsep pertumbuhan dan perkembangan pada makhluk hidup</p>
------------------------------------------------------------------------------------------------------------------------------------------------------------------------------------	----------------------------------------------------------------------------------------------------------------------------------------------------------------------------------------------------------------------------------------------------------------------------------------------------

C. TUJUAN PEMBELAJARAN

1. Siswa mampu menjelaskan konsep pertumbuhan dan perkembangan
2. Siswa mampu menjelaskan faktor-faktor yang mempengaruhi pertumbuhan dan perkembangan

D. METODE PEMBELAJARAN (RINCIAN DARI KEGIATAN PEMBELAJARAN)

1. Metode : Ceramah, Diskusi
2. Model : Kooperatif Learning
3. Pendekatan : Saintifik

E. MEDIA /ALAT, DAN SUMBER PEMBELAJARAN

1. Media : Literatur dan LKS
2. Sumber Pembelajaran : - Buku Paket Biologi SMA Kelas XII,
- referensi lain yang relevan

F. LANGKAH-LANGKAH KEGIATAN PEMBELAJARAN

a. Kegiatan Awal (15 menit)

KEGIATAN GURU	KEGIATAN SISWA
<p>Fase 1</p> <p>7. Memberi salam dan menanyakan “Bagaimana kabar kalian hari ini?”, kemudian mengucapkan kalimat kesyukuran atas kenikmatan yg diberikan Allah SWT kepada kita.</p>	<p>7. Menjawab salam dan mendengarkan apa yang diucapkan oleh guru dengan seksama</p>

<p>8. Mengabsen</p> <p>9. Guru memberikan stimulus mengenai materi yang akan di pelajari</p> <p>10. Memberikan arahan terkait proses pembelajaran yang akan dilaksanakan.</p>	<p>8. Menyimak dan menjawab</p> <p>9. Menyimak penyampaian materi</p> <p>10. Menyimak arahan proses pembelajaran</p>
-------------------------------------------------------------------------------------------------------------------------------------------------------------------------------	----------------------------------------------------------------------------------------------------------------------

b. Kegiatan Inti (65 Menit)

KEGIATAN GURU	KEGIATAN SISWA
<p>Fase 1</p> <p>7. Guru membagikan literatur terkait faktor-faktor yang mempengaruhi pertumbuhan dan perkembangan pada setiap kelompok sesuai dengan kelompok yang telah dibentuk pada pertemuan sebelumnya</p> <p>8. Memberikan kesempatan kepada siswa untuk berdiskusi dengan teman kelompoknya</p>	<p>7. Setiap dari perwakilan kelompok mengambil literatur yang dibagikan oleh guru terkait materi yang akan di pelajari</p> <p>8. Siswa berdiskusi dengan teman kelompoknya masing-masing</p>
<p>Fase 2</p> <p>9. Guru memberikan Kuis kepada setiap kelompok untuk diselesaikan berdasarkan diskusi yang telah dilaksanakan</p> <p>10. Guru memberikan reward kepada kelompok yang paling cepat menyelesaikan soal yang diberikan.</p>	<p>9. Siswa menyelesaikan pertanyaan-pertanyaan yang ada pada soal</p> <p>10. Siswa mengikuti arahan yang diberikan mengenai penyelesaian soal.</p>
<p>Fase 3</p> <p>11. Guru meminta salah satu siswa menyimpulkan hasil diskusi kelompok yang telah dilaksanakan</p> <p>12. Guru memberi Penguatan</p>	<p>11. Salah satu siswa menyimpulkan hasil diskusi kelompoknya</p> <p>12. Menyimak dengan seksama</p>

c. Kegiatan Penutup (15 Menit)

KEGIATAN GURU	KEGIATAN SISWA
Fase 1	
3. Guru Menyampaikan materi yang akan dipelajari pertemuan selanjutnya	3. Siswa menyimak mengenai materi selanjutnya
4. Guru menyampaikan motivasi dan menutup pelajaran dengan salam	4. Siswa menyimak dan menjawab salam

G. PENILAIAN, PEMBELAJARAN REMEDIAL DAN PENGAYAAN

a. Teknik penilaian

1. Penilaian afektif : lembar observasi
2. Penilaian kognitif : tes tertulis (pilihan ganda)
3. Penilaian psikomotorik : lembar instrumen

b. Instrumen penilaian

1. Instrumen penilaian spiritual
2. Instrumen penilaian sikap
3. Intrumen penilaian LKPD

UNIVERSITAS ISLAM NEGERI
Sinjai, Desember 2017

ALAUDDIN

Mengetahui,

Guru Biologi

M A K A S S A R

Peneliti

Suarni Basri Sp.d
NIP.

Azan Shalahuddin
NIM: 20500114067

TES HASIL BELAJAR

Petunjuk Soal

1. Tulislah nama, NIS dan kelas di pojok kanan atas pada lembar jawaban!
2. Bacalah soal dengan baik dan teliti!
3. Pilihlah soal yang dianggap lebih mudah untuk dikerjakan lebih awal!
4. Berilah tanda silang (x) huruf A, B, C, D atau E pada jawaban yang benar!
5. Periksalah kembali jawaban anda sebelum dikumpul!

1. Pertumbuhan adalah kenaikan volume baik batang, akar dan daun yang tidak dapat kembali ke bentuk asalnya atau bersifat....
 - a. *Versible*
 - b. *Fleksible*
 - c. *Irreversible*
 - d. *Aktif*
 - e. *Pasif*
2. Dibawah ini yang termasuk proses perkembangan pada tumbuhan adalah...
 - a. Perubahan dari bunga menjadi buah
 - b. Pertambahan volume batang
 - c. Perubahan dari kecil menjadi besar
 - d. Pemanjangan akar
 - e. Gugurnya daun dari rantingnya
3. Pertumbuhan dan perkembangan pada tumbuhan biji dimulai dari peristiwa...
 - a. Penyerbukan
 - b. Pembuahan
 - c. Perkecambahan
 - d. Diferensiasi
 - e. Spesialisasi
4. Bagian pada akar yang berfungsi menyakresikan cairan polisakarida untuk melumasi tanah disekitar titik pertumbuhan akar adalah...
 - a. Tudung akar
 - b. Daerah meristem
 - c. Akar sejati
 - d. Daerah pemanjangan
 - e. Daerah Deferensiasi
5. Perkecambahan yang mengakibatkan daun lembaga dan kotiledon biji terangkat ke atas tanah merupakan tipe perkecambahan...
 - a. *Epigeal*
 - b. *Hipogeal*
 - c. Epikotil
 - d. Hipokotil
 - e. Dikotil
6. Tipe perkecambahan yang kotiledonya tetap berada didalam tanah adalah...
 - a. *Epigeal*
 - b. *Hipogeal*
 - c. Epikotil
 - d. Hipokotil
 - e. Dikotil
7. Dibawah ini yang termasuk faktor internal yang memengaruhi pertumbuhan dan perkembangan pada tumbuhan adalah...
 - a. Cahaya
 - b. Hormon
 - c. Air
 - d. Makanan
 - e. Suhu Udara

8. Dibawah ini yang termasuk faktor eksternal yang memengaruhi pertumbuhan dan perkembangan pada tumbuhan adalah...
- Hormon
 - Gen
 - Hereditas
 - Tanah
 - Auksin
9. Pada pertumbuhan dan perkembangan tumbuhan faktor luar yang berfungsi untuk fotosintesis, mengaktifkan reaksi enzimatik, menjaga kelembapan dan membantu perkecambahan biji adalah...
- Unsur hara
 - Cahaya matahari
 - Suhu
 - Air
 - Etiolasi
10. Lapisan tipis bagian luar endosperma yang menyintesis dan mengeluarkan enzim untuk proses perkecambahan adalah...
- Testa
 - Kotiledon
 - Plumula
 - Radikula
 - Aleuron
11. Regulator pertumbuhan yang sangat esensial yang disintesis di bagian tertentu pada tumbuhan adalah...
- Enzim
 - Gen
 - Hormon
 - Mineral
 - Zat hara
12. Contoh peristiwa penuaan pada tumbuhan adalah...
- Imbibisi
 - Absisi
 - Gutasi
 - Transpirasi
 - Asimilasi
13. Zat pengtur pertumbuhan (fito-hormon) yang aktif dalam pematangan serta memengaruhi proses keluarnya bunga dan buah secara serentak adalah...
- Sitokin
 - Giberelin
 - Asam Absisat
 - Auksin
 - Gas Etilen
14. Kemampuan membentuk jaringan penutup luka pada tumbuhan dipengaruhi Oleh...
- Auksin
 - Kalin
 - Vitamin
 - Filokalin
 - Asam traumalin
15. Auksin adalah suatu hormon atau zat tumbuh yang banyak terdapat pada...
- Tumbuh dikotil
 - Tumbuhan Gimnospermae
 - Tumbuhan Monokotil
 - Ujung keleoptil kecambah
 - Batang yang masih muda
16. Pemasakan buah dan penebalan batang terjadi karena aktivitas dari...
- Auksin
 - Giberelin
 - Sitokinin
 - Etilen
 - Asam Traumalin
17. Berikut ini beberapa fungsi hormone tumbuhan;
- Merangsang perpanjangan sel batang
 - Mrangsang pembelahan sel

3. Menghambat perpanjangan sel akar
4. Menghambat pembentukan biji

Fungsi auksin adalah...

- | | | |
|------------|------------|------------|
| a. 1 dan 2 | c. 2 dan 3 | e. 3 dan 4 |
| b. 1 dan 3 | d. 2 dan 4 | |
18. Kalin merupakan suatu hormon yang dapat merangsang pembentukan organ tubuh tumbuhan. Berdasarkan organ tubuh yang dibentuknya, filokalin dan antokalin secara berurutan berfungsi merangsang pembentukan organ...

a. Akar dan batang	c. Daun dan bunga	e. Batang dan bunga
b. Batang dan daun	d. Bunga dan akar	
 19. Tumbuhan yang terkena cahaya dari satu arah akan melengkung ke arah cahaya tersebut. Kejadian ini dinamakan dengan...

a. <i>Fotosintesis</i>	c. <i>Etiolasi</i>	e. <i>Fikosianin</i>
b. <i>Fototropisme</i>	d. <i>Fitokrom</i>	
 20. Tiga fase utama pertumbuhan tumbuhan, yaitu...
 - a. Fase Logaritmik, fase linier dan fase apsisi
 - b. Fase Logaritmik, fase ponstan dan fase penuaan
 - c. Fase Logaritmik, fase linier dan fase penuaan
 - d. Fasse tumbuh, fase linier dan fase penuaan
 - e. Fase Linier, fase apsisi dan fase logaritmik



UNIVERSITAS ISLAM NEGERI
ALAUDDIN
M A K A S S A R

KELAS : XII IPA 1

NOMOR	N A M A
1	A. Kurniawan
2	Sumardi
3	Harpan Masdar MT
4	Ahmad Abian Faqih
5	Muh. Yusuf
6	Fitriani
7	Aisyah Nur Fariana
8	Sutarni
9	Aliatul Mawaddah
10	Sri Astuti Jumiarsih
11	Selvy
12	Nurul Magfirah
13	Nurul Ayu Rafna
14	Dia Fauziah
15	Rindiantika
16	Irdayanti
17	Widia Pratiwi
18	Dea Reskiani
19	Nur Wahidah T
20	Nurul Qurrata Ayyun
21	Athifa Rifda Ramadhani
22	Musdalifah
23	Vika Pratiwi
24	Ratna Sari
25	Nurwahidah
26	Astuti Widanarti
27	Iu'lu' An Thahura
28	Sri Windi Indriani
29	Sulistiana Ulfa
30	Mutia Ulfa
31	Wawan Ardiansyah
32	Ayu Reskiya
33	Hakiki Nurrahmi
34	Julaela Fitriani

KELAS : XII IPA 2

NOMOR	N A M A
1	Nurilmi
2	Hiskawati
3	Yusriana
4	A. Putri Ayu Ramadani
5	Arni
6	Jumeriah
7	Suharmi
8	Indriyani
9	Asrulla
10	Basri
11	Kurniati
12	Nurifka Annisa
13	Faidah
14	Dewi
15	A. Ismi Pratiwi
16	Nurlisawanti
17	Tri Indriani
18	Muh. Reski
19	Asrul Hidayat
20	Andi Tabbusa. M
21	Syamsir
22	Awal Anugrah
23	Rakhmatullah
24	Muh. Haikal
25	Syahril Asmari
26	Fauzul
27	Syahrul Affandi
28	Reski Arjuna
29	Safir
30	Syaiful Mubaraq
31	Zulkifli
32	Nurul Ayuni Hidayah



LAMPIRAN 4
“VALIDASI INSTRUMEN”

UNIVERSITAS ISLAM NEGERI
ALAUDDIN
M A K A S S A R

Lampiran Validasi

Analisis Validasi

Instrumen yang divalidasi dalam penelitian ini yaitu pada instrumen RPP (Rencana Program Pembelajaran), Tes hasil belajar materi Pertumbuhan dan Perkembangan, dan Lembar kerja Peserta Didik (LKPD). Validasi instrumen dilakukan oleh dua orang pakar yaitu Dr. H. Muh. Rapi, M.Pd dan Amri S.Pd.,M.Pd.

a. Validasi Instrumen Tes Hasil Belajar (THB)

Instrumen tes hasil belajar (THB) merupakan instrumen tes yang berbentuk uraian pilihan ganda yang terdiri dari lima pilihan yaitu a,b,c,d, dan e yang divalidasi oleh dua orang pakar. Dimana aspek-aspek penilaiannya yaitu *materi, Konstruksi dan bahasa*. Berdasarkan hasil pemeriksaan dari kedua validator mendapatkan nilai rata-rata 3,5. Berdasarkan kategori kevalidan, instrument dikatakan valid ketika memenuhi kategori " $2,5 \leq V < 3,5$ ". Sehingga berdasarkan hasil tersebut instrumen tes hasil belajar berada dalam kategori valid. Selain itu, berdasarkan hasil analisis dengan uji *percent of aggrement* diperoleh nilai reliabilitas sebesar 0,88 sehingga instrumen dinyatakan reliabel sebab $r_{hitung} > 0,75$ sehingga instrumen tes hasil belajar dinyatakan reliabel dan layak untuk digunakan. Hasil selengkapnya dapat dilihat pada lampiran 1.

b. Validasi Rencana Pelaksanaan Pembelajaran (RPP)

Validasi instrumen rencana pelaksanaan pembelajaran, dimana aspek-aspek penilaiannya yaitu *format RPP, Isi (materi) RPP, Bahasa, Waktu,*

Metode/Kegiatan Pembelajaran dan Penilaian. Berdasarkan hasil pemeriksaan dari kedua validator mendapatkan nilai rata-rata 3,25. Berdasarkan kategori kevalidan, instrument dikatakan valid ketika memenuhi kategori “ $2,5 \leq V < 3,5$ ”. Sehingga berdasarkan hasil tersebut instrumen tes hasil belajar berada dalam kategori valid. Selain itu, berdasarkan hasil analisis dengan uji *percent of aggrement* diperoleh nilai reliabilitas sebesar 0,9 sehingga instrumen dinyatakan reliabel sebab $r_{hitung} > 0,75$ sehingga instrumen tes hasil belajar dinyatakan reliabel dan layak untuk digunakan. Hasil selengkapnya dapat dilihat pada lampiran 2.


c. Validasi Lembar Kerja Peserta Didik (LKPD)

Validasi instrumen Lembar Kerja Peserta Didik (LKPD), dimana aspek-aspek penilaiannya yaitu *Format LKPD, Isi LKPD, Bahasa dan penulisan.* Berdasarkan hasil pemeriksaan dari kedua validator mendapatkan nilai rata-rata 3,4. Berdasarkan kategori kevalidan, instrument dikatakan valid ketika memenuhi kategori “ $2,5 \leq V < 3,5$ ”. Sehingga berdasarkan hasil tersebut instrumen tes hasil belajar berada dalam kategori valid. Selain itu, berdasarkan hasil analisis dengan uji *percent of aggrement* diperoleh nilai reliabilitas sebesar 0,9. Sehingga instrumen dinyatakan reliabel sebab $r_{hitung} > 0,75$ sehingga instrumen tes hasil belajar dinyatakan reliabel dan layak untuk digunakan. Hasil selengkapnya dapat dilihat pada lampiran 3.



UNIVERSITAS ISLAM NEGERI
ALAUDDIN
M A K A S S A R

DOKUMENTASI PROSES PENELITIAN





BIODATA PENELITIAN

Nama : Azan Shalahuddin
Nim : 20500114067
Jurusan : Pendidikan Biologi
Angkatan : 2014
Organisasi : HMJ Pend. Biologi
Jenis Kelamin : Laki-laki
Hobi : Mendaki Gunung
Tempat/ Tgl Lahir : Pinrang/24 April 1995
Anak ke/Jml.Saudara : Empat/ Empat Saudara
Suku/Bangsa : Bugis/Indonesia
Alamat Sekarang : BTN Saumata Indah, Gowa
Alamat Daerah : Masolo 1
Kelurahan/Desa : Kel. Teppo
Kecamatan : Kec. Patampanua
Kabupaten : Pinrang
Provinsi : Sulawesi Selatan
No. Hp : 082 322 922 242
Judul Skripsi : ***“Perbandingan efektivitas***

penggunaan media air (hidroponik mini) dengan media tanah sebagai media belajar materi pertumbuhan dan perkembangan terhadap hasil belajar siswa kelas XII IPA SMA 14 Sinjai”