

**ESTIMASI PARAMETER DISTRIBUSI WEIBULL DUA PARAMETER
MENGUNAKAN METODE BAYES**



SKRIPSI

*Diajukan untuk Memenuhi Salah Satu Syarat Meraih Gelar Sarjana Jurusan
Matematika Pada Fakultas Sains dan Teknologi Universitas Islam Negeri
Alauddin Makassar*

Oleh:

SARI REZKI AMELIA
NIM. 60600112090


**JURUSAN MATEMATIKA
FAKULTAS SAINS DAN TEKNOLOGI
UNIVERSITAS ISLAM NEGERI ALAUDDIN MAKASSAR
2018**

PERNYATAAN KEASLIAN SKRIPSI

Dengan penuh kesadaran , penyusun yang bertanda tangan dibawah ini menyatakan bahwa skripsi ini benar adalah hasil karya penyusun sendiri. Jika dikemudian hari terbukti bahwa ia merupakan duplikat, tiruan, plagiat, atau dibuat oleh orang lain , sebagian atau seluruhnya, kecuali yang telah disebutkan dalam kutipan dan daftar pustaka, maka skripsi dan gelar yang diperoleh kerennanya batal demi hukum.

Makasar, Februari 2018

Penyusun,



Sari Rezki Amelia

NIM : 60600112090


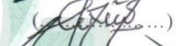





UNIVERSITAS ISLAM NEGERI
ALAUDDIN
M A K A S S A R

PENGESAHAN SKRIPSI


Skripsi yang berjudul “Estimasi Parameter Distribusi Weibull Dua Parameter Menggunakan Metode Bayes”, yang disusun oleh Saudari **Sari Rezki Amelia**, NIM: **60600112090** Mahasiswa Jurusan Matematika pada Fakultas Sains dan Teknologi Universitas Islam Negeri (UIN) Alauddin Makassar, telah diuji dan dipertahankan dalam sidang *munaqasyah* yang diselenggarakan pada hari Rabu tanggal **28 Maret 2018 M**, bertepatan dengan **11 Rajab 1439 H**, dinyatakan telah dapat diterima sebagai salah satu syarat untuk memperoleh gelar Sarjana Matematika (S.Mat.).

Makassar, 28 Maret 2018 M
11 Rajab 1439 H

DEWAN PENGUJI

Ketua	: Prof. Dr. H. Arifuddin Ahmad, M.Ag.	
Sekretaris	: Wahidah Alwi, S.Si., M.Si.	
Munaqisy I	: Irwan, S.Si., M.Si.	
Munaqisy II	: Ermawati, S.Pd., M.Si.	
Munaqisy III	: Muh. Rusydi Rasyid, S.Ag., M.Ed.	
Pembimbing I	: Try Azisah Nurman, S.Pd., M.Pd.	
Pembimbing II	: Adnan Sauddin, S.Pd., M.Si.	

Diketahui oleh:
Dekan Fakultas Sains dan Teknologi
UIN Alauddin Makassar


Prof. Dr. H. Arifuddin Ahmad, M.Ag
Nip. 19691206 199303 1 001

ALA UDDIN
UNIVERSITAS ISLAM NEGERI
ALA UDDIN
M A K A S S A R

KATA PENGANTAR

Alhamdulillah, segala puji dan syukur kehadiran Allah SWT Yang Maha Pengasih Lagi Maha Penyayang, yang telah melimpahkan segala rahmat, ridha, taufik, hidayah dan inayah-Nya sehingga penulis dapat menyelesaikan draft Proposal dengan judul “Alhamdulillah, segala puji dan syukur kehadiran Allah SWT Yang Maha Pengasih Lagi Maha Penyayang, yang telah melimpahkan segala rahmat, ridha, taufik, hidayah dan inayah-Nya sehingga penulis dapat menyelesaikan draft skripsi dengan judul **“ESTIMASI PARAMETER DISTRIBUSI WEIBULL DUA PARAMETER MENGGUNAKAN METODE BAYES”**. Tak lupa shalawat serta salam senantiasa kita curahkan kepada junjungan kita Nabi Muhammad SAW beserta keluarga, para sahabat dan pengikut-pengikut beliau hingga akhir zaman.

Penyusunan skripsi ini merupakan salah satu syarat dalam rangka menyelesaikan tugas akhir untuk memperoleh gelar Sarjana Matematika (S.Mat) pada Fakultas Sains dan Teknologi Universitas Islam Negeri Alauddin Makassar.

Penulisan skripsi ini mengalami banyak hambatan, namun dengan bantuan dan bimbingan dari berbagai pihak sehingga semua hambatan itu dapat teratasi. Oleh karena itu, penulis ingin mengucapkan terima kasih yang tak terhingga kepada:

1. Orang tua penulis yang telah mendidik dan mengasuh penulis serta senantiasa mencurahkan kasih sayang, cinta, dan doa-doa mulianya agar penulis menjadi pribadi yang baik dan kelak menjadi orang yang sukses dunia maupun akhirat.

2. Ibu Try Azisah Nurman, S.Pd.,M.Pd. dan Bapak Adnan Saudin, S.Pd.,M.Si. selaku pembimbing yang telah meluangkan waktunya untuk memberi arahan, bimbingan, motivasi dan diskusi – diskusi yang dilakukan dengan peneliti selama dalam proses menyelesaikan skripsi.
3. Bapak Irwani, S.Si.,M.Si. selaku penguji I
4. Ibu Ermawati, S.Pd.,M.Si. selaku penguji II
5. Bapak Muh.Rusydi Rasyid, S.Ag., M.Ed. selaku penguji III
6. Para dosen dan seluruh pegawai di Jurusan Matematika Fakultas Sains dan Teknologi yang namanya tidak dapat penulis sebutkan satu persatu.
7. Teman – teman khususnya yang sama – sama berjuang mulai dari awal perkuliahan hingga dalam menyelesaikan penulisan proposal ini dan semua pihak yang penulis tidak dapat sebutkan lagi satu persatu.

Penulis menyadari bahwa skripsi ini masih banyak kekurangan dan jauh dari kesempurnaan, baik pada teknik penulisan, materi maupun metode-metode penelitiannya, mengingat kemampuan yang penulis miliki masih terbatas. Oleh karena itu, saran dan kritik yang sifatnya membangun dari berbagai pihak demi kesempurnaan skripsi ini sangat penulis harapkan.

Atas perhatian dari berbagai pihak yang telah membantu penulis dalam penyusunan skripsi ini, penulis mengucapkan terima kasih. Semoga skripsi ini dapat memberikan manfaat.

Samata-Gowa, Februari 2018

Penulis,

ABSTRAK

Nama : Sari Rezki Amelia
Nim : 60600112090
Jurusan : Matematika
Judul : Estimasi Parameter Distribusi Weibull Dua Parameter Menggunakan Metode Bayes

Estimasi parameter merupakan salah satu bagian dari inferensi statistik. Salah satu distribusi yang digunakan yaitu Distribusi Weibull. Distribusi weibull adalah distribusi penting, terutama untuk keandalan (*reliability*) dan analisis perawatan (*maintainability*), selain itu metode yang digunakan adalah metode Bayes. Bayesian merupakan suatu metode yang memandang parameter sebagai variabel yang menggambarkan informasi awal tentang parameter sebelum pengamatan dilakukan dan dinyatakan dalam suatu distribusi yang disebut dengan distribusi prior.

Pada penelitian ini, dibahas tentang penentuan bentuk estimator bayes, yang bertujuan untuk menentukan bentuk estimator parameter pada distribusi Weibull dua parameter dengan menggunakan metode Bayes. Dalam menentukan suatu bentuk estimator yang menggunakan metode Bayes dengan distribusi Weibull dua parameter, yaitu dengan menggabungkan model sampel distribusi Weibull dari fungsi Likelihood natural logaritma dan distribusi prior sehingga membentuk distribusi posteriornya. Dalam menentukan distribusi prior digunakan prior Jaffrey. Sehingga model dari posterior yang merupakan perkalian antara prior dan logaritma natural likelihood yang menghasilkan bentuk estimator Bayes yaitu $f(x) = \Gamma n \left(n \left(\sum_{i=1}^n x^\beta \right)^{-1} \right) \lambda^{1-n} - \lambda \exp \left(\sum_{i=1}^n x^\beta \right)$.

Kata kunci: *Metode Bayes, Distribusi Weibull Dua Parameter, Distribusi gamma, metode prior Jaffrey, dan fungsi Likelihood*

DAFTAR ISI

HALAMAN JUDUL.....	i
PERNYATAAN KEASLIAN SKRIPSI.....	ii
LEMBAR PENGESAHAN.....	iii
KATA PENGANTAR.....	iv
ABSTRAK.....	v
DAFTAR ISI.....	vi
DAFTAR GAMBAR.....	x
BAB I. PENDAHULUAN	
A. Latar Belakang.....	1
B. Rumusan Masalah.....	7
C. Tujuan.....	7
D. Manfaat.....	7
E. Batasan Masalah.....	8
F. Sistematika Penulisan.....	8
BAB II. TINJAUAN PUSTAKA	
A. Teori Peluang dan Distribusi Peluang.....	9
B. Metode Estimasi.....	13
C. Distribusi Gamma.....	15
D. Distribusi Weibull.....	15
E. Metode Maksimum Likelihood (MLE).....	18
F. Metode Maksimum Likelihood (MLE) pada Distribusi Weibull.....	18
G. Teori Bayesian.....	19

H. Pendekatan Bayesien pada Distribusi Weibull	27
BAB III. METODOLOGI PENELITIAN	
A. Jenis Penelitian	29
B. Bahan dan Referensi	29
C. Prosedur Penelitian	29
BAB IV. HASIL DAN PEMBAHASAN	
A. Fungsi Padatan Peluang dan Fungsi Komulatif Distribusi Weibull....	31
B. Estimasi Parameter Menggunakan Metode Bayes.....	33
C. Transformasi Distribusi Weibull kebentuk Eksponensial.....	36
D. Estimasi Parameter Fungsi Likelihood pada Distribusi Weibull.....	37
E. Menentukan Distribusi Prior $p(\lambda)$ dengan menggunakan aturan Jeffer..	43
F. Distribusi Posterior.....	44
G. Penentuan Bentuk Estimator.....	44
H. Simulasi Data.....	45
BAB V. PENUTUP	
A. Kesimpulan.....	49
B. Saran.....	49
DAFTAR PUSTAKA.....	50
LAMPIRAN.....	52

DAFTAR GAMBAR

Gambar 2.1 : Diagram Pohon.....	21
Gambar 2.2 : Kurva.....	24
Gambar 4.1 : Kurva distribusi Weibull.....	46
Gambar 4.2 : Plot.....	47



BAB I

PENDAHULUAN

A. Latar Belakang

Dalam kehidupan nyata, fenomena-fenomena yang terjadi secara keseluruhan tidak dapat diketahui oleh siapapun. Apalagi fenomena tersebut senantiasa berubah-ubah dari satu keadaan ke keadaan yang lain dalam satu rentang waktu. Perubahan yang cenderung tidak menentu tersebut mengharuskan untuk mengikuti perubahan tersebut secara teratur agar dapat membuat keputusan-keputusan terbaik dalam aktifitas-aktifitas sehari-hari.

Memastikan keberlangsungan setiap aktifitas sehari-hari, diperlukan untuk melakukan prediksi-prediksi terkait perubahan fenomena tersebut. Perubahan fenomena selanjutnya, disebut pola perubahan atau distribusi dari suatu kejadian atau biasa juga disebut distribusi probabilitas. Distribusi probabilitas adalah bagaimana nilai probabilitas didistribusikan pada suatu pengestimasian. Ada dua jenis distribusi sesuai dengan variabel acaknya yaitu distribusi peluang diskrit dan distribusi peluang kontinu.

Ada berbagai macam distribusi yang termasuk sebagai distribusi peluang diskrit dan kontinu. Yang termasuk pada distribusi peluang diskrit diantaranya adalah percobaan bernoulli, distribusi binomial, distribusi binomial negatif (Pascal), distribusi geometris, distribusi hipergeometrik, dan distribusi poisson. Sedangkan yang termasuk pada distribusi peluang kontinu diantaranya adalah distribusi

normal (Gaussian), distribusi gamma, distribusi eksponensial, distribusi chi-kuadrat, dan distribusi weibull.

Hal yang tidak dapat dipisahkan dari pengkajian distribusi adalah mengenai estimasi parameter. Teori estimasi sering dipakai sebagai prosedur untuk mencari parameter dari sebuah model yang paling cocok pada suatu data pengamatan yang ada. Dalam analisis keandalan atau reliabilitas, estimasi parameter digunakan untuk mencari parameter dari distribusi yang berkaitan dengan data yang dimiliki. Distribusi yang sering digunakan untuk menyelesaikan berbagai permasalahan mengenai reliabilitas ini adalah distribusi weibull.

Distribusi Weibull terkenal dengan distribusi yang fleksibel. Salah satu fleksibilitasnya dapat dilihat dari perubahan distribusi ini menjadi distribusi lainnya seperti distribusi eksponensial bergantung dengan perubahan parameter skala dan bentuknya. Sama halnya dengan distribusi probabilitas pada umumnya, distribusi inipun memiliki sifat-sifat antara lain fungsi distribusi kumulatif, mean, variansi dan fungsi pembangkit momen. Keakuratan, efisiensi merupakan konsep penting dalam estimasi parameter. Untuk mendapatkan estimasi yang bersifat *Unifromly Minimum-Variance Unbiased Estimator* (UMVUE), telah diperkenalkan beberapa metode yaitu, Metode Maksimum Likelihood (MLE), Moment, dan Bayesian.

Dimana, metode MLE memiliki kriteria seperti ketidakbiasaan, efisiensi, dan konsistensi. Sedangkan, metode Moment yang contohnya sifatnya seperti mean dan varians yaitu untuk menentukan nilai-nilai dan kemudian menyelesaikan persamaan yang dihasilkan untuk mendapatkan nilai perkiraan

parameter tidak diketahui. Dan kemudian metode Bayes merupakan alat pengambilan keputusan untuk memperbaharui tingkat kepercayaan dari suatu informasi. Bayesian merupakan satu dari cabang teori statistik matematik yang memungkinkan untuk membuat satu model ketidakpastian dari suatu kejadian yang terjadi dengan menggabungkan pengetahuan umum dengan fakta dari hasil pengamatan. Bayesian mempunyai beberapa kelebihan, antara lain, mudah dipahami, dan hanya memerlukan pengkodean sederhana, serta lebih cepat dalam perhitungan, jika dibandingkan dari distribusi lainnya yang memiliki perhitungan atau pengkodean yang lebih rumit.

Allah SWT berfirman dalam QS. Maryam (19) ayat 94 :

لَقَدْ أَحْصَاهُمْ وَعَدَّهُمْ عَدًّا

Terjemahnya:

Sesungguhnya Allah telah menentukan jumlah mereka dan menghitung mereka dengan hitungan yang teliti.¹

Ayat ini menjelaskan atau mengajarkan tentang ilmu, jumlah, perhitungan sebagaimana mesti ketetapan-Nya. Dengan mengajarkan tentang ilmu pengetahuan, suatu kesulitan dapat diselesaikan. Selain itu, dengan perantara ilmu pengetahuan dapat mempelajari alam secara ilmiah dan memanfaatkannya sebagai sarana ibadah dan sebagai pemenuhan keperluan serta kesejahteraan hidup.

Allah menghendaki kemudahan bagi manusia, sehingga Allah akan memberikan kemudahan atas kesulitan yang dihadapi manusia. Jika ada kesulitan maka akan

¹ Dapertemen Agama.R.I .Al-Qur'an dan Terjemahannya(Bandung:CV Penerbit diponegoro)h.311

ada solusi dalam menghadapinya. Manusia sebagai makhluk yang serba terbatas, terkadang belum mampu menemukan solusi dari permasalahan yang ada.

Allah SWT berfirman dalam QS. Al-Baqarah (2) ayat 261 :

مَثَلُ الَّذِينَ يُنْفِقُونَ أَمْوَالَهُمْ فِي سَبِيلِ اللَّهِ كَمَثَلِ حَبَّةٍ أَنْبَتَتْ سَبْعَ سَنَابِلٍ فِي كُلِّ سُنْبُلَةٍ مِائَةٌ
حَبَّةٌ وَاللَّهُ يُضَعِفُ لِمَنْ يَشَاءُ وَاللَّهُ وَاسِعٌ عَلِيمٌ

Terjemahnya :

Perumpamaan (nafkah yang dikeluarkan oleh) orang-orang yang menafkahkan hartanya di jalan Allah adalah serupa dengan sebutir benih yang menumbuhkan tujuh bulir, pada tiap-tiap bulir seratus biji. Allah melipat gandakan (ganjaran) bagi siapa yang Dia kehendaki. dan Allah Maha Luas (karunia-Nya) lagi Maha mengetahui.²

Pengertian menafkahkan harta di jalan Allah atau Orang yang mengeluarkan hartanya untuk ketaatan dan kebaikan akan memperoleh pahala berlipat ganda dari Allah. Perumpamaan keadaanya seperti orang yang menabur sebutir benih unggul di tanah. Dari benih tersebut tumbuh pohon kecil yang terdiri atas tujuh bulir. Pada tiap-tiap bulir terdapat seratus biji. Inilah gambaran betapa banyaknya pahala berinfak yang diberikan Allah di dunia. Allah melipatgandakan pemberian-Nya untuk orang yang dikehendaki-Nya. Dia Mahaluas karunia, Maha Mengetahui orang yang berhak dan yang tidak berhak. Meliputi belanja untuk

² Dapertemen Agama.R.I .Al-Qur'an dan Terjemahannya(Bandung:CV Penerbit diponegoro)h.44

kepentingan jihad, pembangunan perguruan, rumah sakit, usaha penyelidikan ilmiah dan lain-lain.

Agama Islam banyak memberikan penegasan mengenai ilmu pengetahuan baik itu secara nyata maupun secara tersamar.

Allah SWT berfirman dalam QS. Az Zukhruf (43) ayat 32 :

أَهُمْ يَقْسِمُونَ رَحْمَتَ رَبِّكَ ۗ نَحْنُ قَسَمْنَا بَيْنَهُمْ مَعِيشَتَهُمْ فِي الْحَيَاةِ الدُّنْيَا ۗ وَرَفَعْنَا بَعْضَهُمْ فَوْقَ
بَعْضٍ دَرَجَاتٍ لِيَتَّخِذَ بَعْضُهُمْ لِبَعْضٍ سُلْخِيًّا ۗ وَرَحْمَتُ رَبِّكَ خَيْرٌ مِمَّا يَجْمَعُونَ

Terjemahnya :

Apakah mereka yang membagi-bagi rahmat Tuhanmu? Kami telah menentukan antara mereka penghidupan mereka dalam kehidupan dunia, dan Kami telah meninggikan sebahagian mereka atas sebagian yang lain beberapa derajat, agar sebagian mereka dapat mempergunakan sebagian yang lain. dan rahmat Tuhanmu lebih baik dari apa yang mereka kumpulkan.³

Ayat ini menjelaskan tentang (Apakah mereka yang membagi-bagi rahmat Rabbmu?) yang dimaksud dengan rahmat adalah kenabian (Kami telah menentukan antara mereka penghidupan mereka dalam kehidupan dunia) maka Kami jadikan sebagian dari mereka kaya dan sebagian lainnya miskin (dan Kami telah meninggikan sebagian mereka) dengan diberi kekayaan (atas sebagian yang lain beberapa derajat, agar sebagian mereka dapat mempergunakan) golongan orang-orang yang berkecukupan (sebagian yang lain) atas golongan orang-orang

³ Dapertemen Agama.R.I .Al-Qur'an dan Terjemahannya(Bandung:CV Penerbit diponegoro)h.491

yang miskin (sebagai pekerja) maksudnya, pekerja berupah; huruf Ya di sini menunjukkan makna Nasab, dan menurut suatu qiraat lafal Sukhriyyan dibaca Sikhriyyan yaitu dengan dikasrahkan huruf Sin-nya (Dan rahmat Rabbmu) yakni surga Rabbmu (lebih baik daripada apa yang mereka kumpulkan) di dunia.

Ayat-ayat diatas tersebut , mengandung tentang ilmu dan petunjuk untuk mencari ilmu, yang di peroleh dari mengamati dan memikirkan alam semesta yang sudah ada, atau yang sudah tersedia untuk di manfaat oleh manusia. Allah menciptakan semesta memang tidak dengan sia-sia melainkan untuk kemudahan manusia dalam mencari ilmu.

Alam semesta merupakan salah satu wujud kemudahan yang di berikan oleh Allah. Kemudahan disini salah satunya adalah kemudahan dalam mencari ilmu pengetahuan. Dengan adanya perintah mencari ilmu, jelas bahwa Allah menginginkan kemudahan untuk manusia.

Oleh karena itu, pengestimasi parameter yang akan di terapkan dalam distribusi Weibull dengan menggunakan metode Bayes, dapat membentuk mempermudah penelitian yang dilakukan dengan memandang banyaknya waktu yang dibutuhkan apabila harus memenuhi data cukup, sehingga waktu yang dibutuhkan relatif lebih sedikit dengan mengandalkan informasi dari penelitian sebelumnya, yaitu menurut Anderson *et al* (1993), tidak ada metode berbasis *likelihood* yang secara langsung memaksimalkan fungsi *likelihood* dalam data. Dengan demikian, metode Bayesian merupakan metode yang menarik untuk model ini karena metode ini mudah digunakan dalam proses analisis. Maka dalam

penulisan ini akan dikaji bentuk estimator dengan berdistribusi Weibull yang diterapkan menggunakan metode Bayes

B. Rumusan Masalah

Rumusan masalah dalam penulisan ini adalah bagaimana bentuk estimator distribusi Weibull dua parameter dengan menggunakan metode Bayes?

C. Tujuan Penulisan

Berdasarkan dari rumusan masalah diatas maka tujuan dari penulisan ini adalah untuk mengetahui bentuk estimator parameter pada distribusi Weibull dua parameter dengan menggunakan metode Bayes.

D. Manfaat

Adapun manfaat yang diberikan dari penulisan ini adalah :

1. Bagi penulis

Sebagai sarana untuk menenbah informasi dan wawasan mengenai distribusi Weibull dua parameter dan metode Bayes.

2. Bagi Universitas Islam Negeri (UIN) Alauddin Makassar

Menambah perbendahara skripsi perpustakaan Universitas Islam Negeri (UIN) Alauddin Makassar sehingga dapat dimanfaatkan oleh mahasiswa Universitas Islam Negeri (UIN) Alauddin Makassar dan umum.

3. Pembaca

Diharapkan dapat menjadi salah satu referensi terhadap mata kuliah yang berhubungan atau berkaitan dengan Distribusi Weibull dua parameter dan metode Bayes.

E. Batasan Masalah

Dalam penelitian akan dibatasi mengenai distribusi Weibull dua parameter dan metode Bayes.

F. Sistematika Penulisan

Untuk memperoleh gambaran menyeluruh mengenai rancangan isi penulisan ini, secara umum dapat dilihat dari sistematika penulisan dibawah ini :

BAB I : PENDAHULUAN

Pada bab ini merupakan bagian yang berisikan Latar Belakang, Rumusan Masalah, Tujuan Penelitian, Manfaat penelitian, Batasan Masalah, dan Sistematika Penulisan.

BAB II : TINJAUAN PUSTAKA

Bab ini merupakan bagian yang berisikan hal-hal yang akan menjadi landasan pembahasan teori yang dikaji, yaitu merupakan uraian tentang distribusi Weibull dua Parameter dengan menggunakan metode Bayes.

BAB III : METODE PENELITIAN

Bab ini merupakan bagian metode penelitian yang akan digunakan oleh penulis yaitu studi literature atau kajian pustaka, yang bertujuan untuk mengumpulkan bahan-bahan materi yang berkaitan dengan judul.

BAB II

TINJAUAN PUSTAKA

A. Teori Peluang dan Distribusi Peluang

1. Teori peluang

Teori peluang merupakan teori dasar dalam pengambilan keputusan yang memiliki sifat ketidakpastian. Selain itu, peluang atau di kenal juga dengan probabilitas yaitu cara untuk mengungkapkan ukuran ketidakpastian atau kemungkinan suatu peristiwa yang akan terjadi atau tidak terjadi.

Definisi 2.1: Jika A suatu peristiwa yang bersesuaian dengan suatu eksperimen dan ruang sampel sehingga S yang setiap titik sampelnya berpeluang sama terjadi, maka probabilitas A ditulis $P(A)$, didefinisikan:

$$P(A) = \frac{n(A)}{n(S)}^4$$

Definisi 2.2 Saling Lepas: Dua peristiwa A dan B disebut saling lepas, apabila $A \cap B = \emptyset$.⁵

Definisi 2.3 Saling Bebas : Dua peristiwa A dan B disebut saling bebas jika dan hanya jika.⁶

$$P(A \cap B) = P(A)P(B)$$

⁴ Tiro Arif Muhammad. DKK.. *Pengantar Teori Peluang*.(Makassar:Andira Publisher, 2008)h.69

⁵ Tiro Arif Muhammad. DKK.. *Pengantar Teori Peluang*.(Makassar:Andira Publisher, 2008)h

⁶ Tiro Arif Muhammad. DKK.. *Pengantar Teori Peluang*.(Makassar:Andira Publisher, 2008)h.9

Definisi 2.4 :Tiga peristiwa A , B , dan C disebut saling bebas, jika dan hanya jika keempat syarat berikut dipenuhi:

$$P(A \cap B) = P(A)P(B)$$

$$P(A \cap C) = P(A)P(C)$$

$$P(B \cap C) = P(B)P(C)$$

$$P(A \cap B \cap C) = P(A)P(B)P(C)^7$$

Definisi 2.5 Peluang Bersyarat : Jika A dan B merupakan dua peristiwa didalam ruang sampel S dan $P(A) \neq 0$, maka probabilitas 0, maka probabilitas bersyarat atau peluang bersyarat dari B jika A diketahui, ditulis $P(B|A)$, didefinisikan sebagai

$$P(B|A) = \frac{P(A \cap B)}{P(A)}^8$$

Definisi 2.6 Permutasi : Susunan yang dibentuk oleh keseluruhan atau sebagian dari sekumpulan objek(benda).⁹

Misalkan S menunjukkan ruang sampel percobaan dan \wp menunjukkan kumpulan semua peristiwa yang bisa diturunkan dari S . Peluang $P(\cdot)$ adalah sebuah fungsi dengan domain \wp dan daerah hasilnya $[0,1]$ yang memenuhi sifat sebagai berikut :

⁷ Tiro Arif Muhammad. DKK.. *Pengantar Teori Peluang*.(Makassar:Andira Publisher, 2008)h

⁸ Tiro Arif Muhammad. DKK.. *Pengantar Teori Peluang*.(Makassar:Andira Publisher, 2008)h.164

⁹ Tiro Arif Muhammad. DKK.. *Pengantar Teori Peluang*.(Makassar:Andira Publisher, 2008)h.76

Dimana, $P(A)$ adalah bilangan real yang non-negatif untuk setiap peristiwa A dalam S ,

1. $P(A) \geq 0$

2. $P(S)=1$

3. Jika A_1, A_2, \dots merupakan peristiwa-peristiwa yang saling asing di S , $A_i \cap A_j = \emptyset$ untuk $i \neq j = 1, 2, 3, \dots$, maka $P(A_1 \cup A_2 \cup \dots) = P(A_1) + P(A_2) + \dots$

Dari sifat-sifat diatas diturunkan beberapa teorema :

Teorema 2.7: Jika A adalah sebuah peristiwa dalam S , maka $P(A^c) = 1 - P(A)$

Bukti : Karena $A \cap A^c = \emptyset$ dan $A \cup A^c = S$,

$$\text{maka } P(A \cup A^c) = P(A) + P(A^c) = P(S) = 1.$$

$$\text{Jadi } P(A^c) = 1 - P(A)$$

Teorema 2.8 : Jika A dan B dan $A \subset B$, maka $P(A) \leq P(B)$.

Teorema 2.9: Apabila A suatu peristiwa sebarang pada ruang sampel S , maka berlaku $0 \leq P(A) \leq 1$

Teorema 2.10: Untuk setiap dua peristiwa A dan B berlaku $P(A \cup B) = P(A) + P(B) - P(A \cap B)$.

Teorema 2.11: Untuk setiap peristiwa A, B dan C , berlaku :

$$P(A \cup B \cup C) = P(A) + P(B) + P(C) - P(A \cap B) - P(A \cap C) - P(B \cap C) \\ + P(A \cap B \cap C)$$

Teorema 2.12: Jika S mempunyai n anggota, dan A sebuah peristiwa yang diturunkan dari S , maka $P(A) = \frac{n(A)}{n(S)} = \frac{n(A)}{n} \geq 0$, akan memenuhi sifat dari aksioma peluang.

2. Distribusi Peluang

Distribusi peluang merupakan tabel, grafik atau rumus yang memberikan nilai peluang dari sebuah peubah/variabel acak. Berdasarkan karakteristik peubah acaknya, distribusi peluang dapat dibedakan menjadi dua yakni distribusi peluang diskrit dan distribusi peluang kontinu.

a. Distribusi Peluang Diskrit

Distribusi peluang diskrit adalah distribusi peluang dimana semesta peubah acaknya dapat dihitung atau berhingga, misalnya peubah acak sebuah lemparan dadu bernilai 1 hingga 6. Apabila himpunan pasangan terurut $(x, f(x))$ merupakan suatu fungsi peluang, fungsi masa peluang, atau distribusi peluang peubah acak diskrit x maka untuk setiap kemungkinan hasil x berlaku:

1. $f(x) \geq 0$
2. $\sum f(x) = 1$
3. $P(X = x) = f(x)$

b. Distribusi Peluang Kontinu

Distribusi peluang kontinu adalah peubah acak yang dapat memperoleh semua nilai pada skala kontinu. Ruang sampel kontinu adalah bila ruang sampel mengandung titik sampel yang tak terhingga banyaknya. Syarat dari distribusi kontinu adalah apabila fungsi $f(x)$ adalah fungsi padat peluang peubah acak kontinu X yang didefinisikan diatas himpunan semua bilangan riil R bila memenuhi:

1. $f(x) \geq 0$ untuk semua $x \in R$
2. $\int_{-\infty}^{\infty} f(x) dx = 1$
3. $P(a < X < b) = \int_{-\infty}^{\infty} f(x) dx$

Fungsi distribusi komulatif $F(x)$ suatu variabel acak kontinu X dengan fungsi kepadatan peluang $f(x)$ adalah sebagai berikut :

$$F(x) = P(X \leq x).$$

Sedangkan untuk nilai harapan X disimbolkan dengan $E(X)$ dan variansi X disimbolkan dengan $\text{var}(X)$ didefinisikan sebagai berikut :

$$E(X) = \int_{-\infty}^{\infty} x f(x) dx$$

$$\text{Var}(X) = E(X^2) - \{E(X)\}^2$$

B. Metode Estimasi

Untuk mengetahui karakteristik dari suatu populasi, observasi terhadap satu atau lebih variabel acak yang terkait perlu dilakukan. Hasil observasi ini kemudian dianalisis dengan menggunakan teknik-teknik tertentu untuk

mengestimasi karakteristik (dalam model parametrik disebut parameter) populasi atau menguji hipotesis tentang populasi. Bagian statistika yang membahas teori estimasi dan uji hipotesis dinamakan statistika inferensial (inferential statistics).

Definisi 2.13: Dalam statistik $T = t(X_1, X_2, \dots, X_n)$ yang digunakan untuk memperkirakan nilai dari θ adalah estimator dari θ dan nilai yang diamati dalam statistik, $t(X_1, X_2, \dots, X_n)$ disebut estimate dari θ .¹⁰

Estimasi adalah penaksiran (pendugaan) dari nilai-nilai parameter populasi (misalkan rataan, standar deviasi dan proporsi) berdasarkan data atau sampel yang telah ada. Misalnya mean dan varian. Dalam merancang banyak sistem/populasi yang rumit dan penggunaannya atau keamanannya bergantung pada keandalan berbagai komponen didalam sistem atau populasi itu. Salah satu sebaran/distribusi yang digunakan dalam menangani masalah ini yaitu sebaran/distribusi Weibull yang diperkenalkan oleh fisikawan Swedia Waloddi Weibull pada tahun 1939.

Definisi 2.14 : Suatu peubah acak X dikatakan mempunyai sebaran Weibull dengan parameter α dan β , jika dan hanya jika fungsi kepadatan peluangnya :

$$f(x) = \alpha\beta x^{\beta-1} e^{-\alpha x^\beta} \text{ untuk } x > 0, \alpha > 0, \beta > 0,$$

ditulis dengan simbol $X \sim \text{Weib}(\alpha, \beta)$ ¹¹

¹⁰ Tiro Arif Muhammad. DKK.. *Pengantar Teori Peluang*. (Makassar: Andira Publisher, 2008)

¹¹ Tiro Arif Muhammad. DKK.. *Pengantar Teori Peluang*. (Makassar: Andira Publisher, 2008)h.297

Teorema 2.15 : Nilai harapan dan variansi sebaran/distribusi Weibull dengan parameter α dan β adalah $\mu = \alpha^{-\frac{1}{\beta}} \Gamma\left(1 + \frac{1}{\beta}\right)$ dan $\sigma^2 = \alpha^{-\frac{2}{\beta}} \left\{ \Gamma\left(1 + \frac{2}{\beta}\right) - \Gamma\left(1 + \frac{1}{\beta}\right)^2 \right\}$

C. Distribusi Gamma

Definisi 2.16: Sebuah acak X dikatakan mempunyai sebaran gamma dengan parameter $\beta > 0$ dan $\lambda > 0$, ditulis dengan symbol $X \sim \text{Gam}(\beta, \lambda)$ jika dan hanya jika fungsi kepadatan peluangnya dinyatakan sebagai :

$$f(x|\beta, \lambda) = \begin{cases} \frac{1}{\lambda^\beta \Gamma(\lambda)} x^{\beta-1} \exp\left(-\frac{x}{\lambda}\right) dx, & \text{dengan } x > 0, \beta > 0, \lambda > 0 \\ 0, & \text{untuk } x \text{ lainnya} \end{cases}$$

Dan fungsi gamma dinyatakan dalam :

$$\Gamma n = \int_0^\infty \frac{1}{\lambda^\beta \Gamma(\lambda)} x^{\beta-1} \exp\left(-\frac{x}{\lambda}\right) dx, \quad n > 0^{12}$$

D. Distribusi Weibull

Salah satu distribusi kontinu dalam teori peluang dan statistika adalah distribusi Weibull. Distribusi Weibull adalah distribusi penting terutama untuk keandalan (*reliability*) dan analisis perawatan (*maintainability*). Distribusi Weibull sering digunakan dalam pemodelan analisis kelangsungan hidup yang memiliki daerah fungsi peluang densitas positif dalam sebuah acak kontinu. Selain itu distribusi Weibull mempunyai aplikasi paling luas dalam menganalisa data *life*

¹² Tiro Arif Muhammad. DKK.. *Pengantar Teori Peluang*. (Makassar: Andira Publisher, 2008)h.266

time (waktu hidup). Data *life time* atau uji reliabilitas merupakan peluang bahwa komponen tersebut akan berfungsi sebagaimana mestinya, sampai jangka waktu tertentu dalam percobaan yang telah ditentukan.

Distribusi Weibull pertamakali diperkenalkan oleh Weibull pada tahun 1936 dengan 3 parameter, yang kemudian terdapat distribusi Weibull dengan dua dan satu parameter, dengan masing-masing distribusinya:

α = Parameter lokasi yaitu menggambarkan lokasi pada distribusi Weibull

β = parameter bentuk (*shape*) yaitu menggambarkan bentuk distribusi pada distribusi Weibull.

λ = parameter skala (*scale*) yaitu menggambarkan sebaran data pada distribusi Weibull.

a. Tiga parameter

Distribusi weibull ini terdapat 3 parameter dimana α sebagai parameter lokasi, β parameter skala dan λ adalah parameter bentukannya.

$$f(x) = \begin{cases} \frac{\lambda}{\beta} \left(\frac{x-\alpha}{\beta}\right)^{\lambda-1} \exp\left\{-\left(\frac{x-\alpha}{\beta}\right)^\lambda\right\}; & x \geq \alpha \\ 0 & \text{lainnya} \end{cases} \quad (2.1)$$

b. Dua parameter

Sebuah peubah acak kontinu X berdistribusi Weibull, Dengan 2 parameter, yaitu β dan λ , jika fungsi destinasinya :

$$f(x) = \begin{cases} \left(\frac{\beta}{\lambda}\right) \left(\frac{x}{\lambda}\right)^{\beta-1} \exp\left(-\frac{x}{\lambda}\right)^\beta; & x > 0, \beta > 0, \lambda > 0 \\ 0; & \text{untuk } x \text{ lainnya} \end{cases} \quad (2.2)$$

Fungsi distribusi komulatif dari distribusi Weibull didefinisikan sebagai:

$$f(x) = 1 - \exp\left[-\left(\frac{x}{\lambda}\right)^\beta\right] \quad (2.3)$$

Variabel acak X berdistribusi Weibull, dengan parameter bentuk $\beta > 0$ dan parameter skala $\lambda > 0$, jika fkp berbentuk:

$$f(x) = \begin{cases} \frac{\beta}{\lambda^\beta} x^{\beta-1} \exp\left[-\left(\frac{x}{\lambda}\right)^\beta\right] & ; x \geq 0 \\ 0, & \text{untuk } x \text{ lainnya} \end{cases} \quad (2.4)$$

Misalkan X variabel acak berdistribusi Weibull $X \sim WEI(\beta, \lambda)$. Maka :

$$E(X) = \lambda \Gamma\left(1 + \frac{1}{\beta}\right)$$

$$V(X) = \lambda^2 \left\{ \Gamma\left(1 + \frac{2}{\beta}\right) - \left[\Gamma\left(1 + \frac{1}{\beta}\right)\right]^2 \right\}$$

c. Satu parameter

Dalam distribusi ini hanya terdapat satu parameter yaitu parameter λ dimana, parameter λ adalah parameter bentukan, sehingga dalam parameter ini hanya dapat menentukan bentukannya.

$$f(x) = \begin{cases} \lambda(x)^{\lambda-1} \exp\{-(x)^\lambda\} \\ 0 & ; \text{ untuk } x \text{ lainnya} \end{cases} \quad (2.5)$$

E. Metode Maksimum Likelihood (MLE)

Salah satu metode dalam penaksiran parameter adalah *Maksimum Likelihood Estimation* (MLE). Prinsip dasar dari MLE adalah menentukan $\hat{\theta}$ yang memaksimalkan fungsi *likelihood*.

Misalkan X_1, X_2, \dots, X_n menyatakan peubah acak yang saling bebas dengan fungsi padat peluangnya $f(x_i; \theta)$, dimana θ adalah γ, β , dan α , yang merupakan parameter-parameter yang akan ditaksir. Apabila L merupakan fungsi peluang bersama dari X_1, X_2, \dots, X_n yang dipandang sebagai fungsi dari θ maka fungsi *likelihood*-nya ditunjukkan oleh :

$$L(\theta) = \prod_{i=1}^n f(x_i; \theta) \quad (2.6)$$

Selain itu, karena biasanya sulit untuk mencari turunan fungsi Likelihood, maka yang dilakukan adalah menentukan nilai maksimum dari logaritma natural fungsi Likelihood tersebut atau disebut dengan fungsi *log-likelihood*.

Fungsi *log-likelihood* dapat ditulis dalam bentuk :

$$l = \ln L(\theta)$$

Nilai parameter θ dapat diperoleh dengan memaksimalkan fungsi kepadatan peluang.

F. Metode Maksimum Likelihood (MLE) Pada Distribusi Weibull

Parameter yang diduga pada distribusi Weibull adalah β dan λ . Metode maksimum Likelihood (MLE) diawali dengan membentuk fungsi Likelihood dari distribusi Weibull, yaitu sebagai berikut :

$$L(\beta, \lambda) = \prod_{i=1}^n f(X_i; \beta, \lambda) \quad (2.7)$$

Dimana fungsi kepadatan peluang dari Weibull adalah sebagai berikut :

$$f = (x; \beta, \lambda) = \begin{cases} \left(\frac{\beta}{\lambda}\right) \left(\frac{x}{\lambda}\right)^{\beta-1} \exp\left(-\frac{x}{\lambda}\right)^{\beta} & ; x > 0, \beta > 0, \lambda > 0 \\ 0 & ; x \text{ lainnya} \end{cases}$$

Sehingga fungsi Likelihood yang dapat dibentuk dari fungsi kepekatan peluang distribusi Weibull adalah sebagai berikut :

$$\begin{aligned} L_{WE}(\beta, \lambda) &= \prod_{i=1}^n \frac{\beta}{\lambda^{\beta}} x_i^{\beta-1} \exp\left(-\frac{1}{\lambda^{\beta}} \sum_{i=1}^n x_i^{\beta}\right) \\ &= \frac{\beta^n}{\lambda^{n\beta}} \prod_{i=1}^n x_i^{\beta-1} \exp\left(-\frac{1}{\lambda^{\beta}} \sum_{i=1}^n x_i^{\beta}\right) \end{aligned} \quad (2.8)$$

Untuk mempermudah penganalisisan, fungsi Likelihood tersebut diberi fungsi logaritma natural, sehingga diperoleh :

$$\ln L_{WE}(\beta, \lambda) = n \ln \beta - n \beta \ln \lambda + \ln \prod_{i=1}^n x_i^{\beta-1} \exp\left(-\frac{1}{\lambda^{\beta}} \sum_{i=1}^n x_i^{\beta}\right) \quad (2.9)$$

Selanjutnya penduga Likelihood dari distribusi Weibull diperoleh dengan cara mencari turunan pertama dari logaritma natural fungsi Likelihood β dan λ dan menyamakan dengan nol.

G. Teori Bayesian

Sebelum lebih jauh mengenal tentang Bayesian terlebih dahulu kita mengenal lebih dalam dengan teorema Bayes, yang menjadi landasan utama dalam pendekatan Bayesian. Pertama-tama kita harus mengenal dulu Thomas Bayes, merupakan seorang pendeta dan matematikawan yang berkrbangsaan Inggris, yang merupakan pertama kali mengemukakan tentang teorema Bayes. Dalam tulisannya yang telah di terbitkannya pada tahun 1763, 3 tahun setelah

kematiannya, Bayes memperkenalkan sebuah versi dan persamaan beberapa probabilitas yang sekarang lebih dikenal dengan teorema Bayes. Saat paper tersebut terbit pertama kali, hanya sedikit ekspektasi bahwa persamaan sederhana ini merupakan teori peluang yang banyak memecahkan permasalahan. Namun tanpa disadari beberapa ratus tahun kemudian teorema ini merupakan inferensi dasar statistik Bayesian.

Penerapan teorema Bayes ini pada hakikatnya merupakan pendekatan secara subjektif, dimana pendekatan ini merupakan pendekatan dengan pengamatan sampel, tes, hipotesis maupun analisis regresi. Teorema Bayes adalah sebuah metode untuk mencari kemungkinan kejadian baru dari kejadian-kejadian yang sudah diketahui sebelumnya. Antara teorema Bayes maupun teori peluang memiliki kaitan yang erat karena untuk menentukan teorema Bayes tidak lepas dari teori peluang, sehingga dengan kata lain teori peluang ini merupakan konsep dasar bagi teorema Bayes.

$$P(A_j|B) = \frac{P(A_j)P(B|A_j)}{\sum_{i=1}^k P(A_i)P(B|i)}$$

Teorema Bayes memberikan aturan sederhana untuk menghitung peluang bersyarat peristiwa A_i jika B terjadi, jika masing-masing peluang tak bersyarat A_i dan peluang bersyarat B jika A_i jika terjadi diketahui.

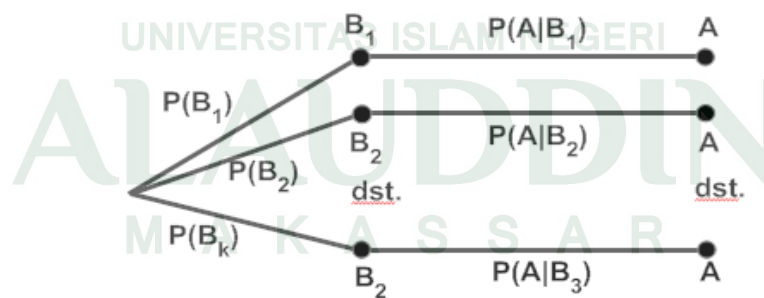
Teorema 2.17 : Jika peristiwa B_1, B_2, \dots, B_k menyatakan sebuah partisi dari ruang sampel S dan $P(B_i) \neq 0$ untuk $i = 1, 2, \dots, k$ maka untuk setiap peristiwa A di dalam S yang memenuhi $P(A) \neq 0$ berlaku

$$\begin{aligned}
 P(B_i|A) &= \frac{P(B_i) \cdot P(A|B_i)}{\sum_{i=1}^k P(B_i) \cdot P(A|B_i)} \\
 &= P(B_i|A) = \frac{P(B_i)P(A|B_i)}{\sum_{i=1}^n P(B_i)P(A|B_i)} \quad (2.10)
 \end{aligned}$$

Menurut definisi peluang bersyarat yaitu:

$$\begin{aligned}
 P(B_i|A) &= \frac{P(B_i \cap A)}{P(A)} \\
 &= \frac{P(B_i \cap A)}{P(B_1 \cap A) + P(B_2 \cap A) + \dots + P(B_n \cap A)} \\
 &= \frac{P(B_i)P(A|B_i)}{\sum_{i=1}^n P(B_i)P(A|B_i)} \\
 &= \frac{P(B_i)P(A|B_i)}{\sum_{i=1}^n P(B_i)P(A|B_i)} \quad (2.11)
 \end{aligned}$$

Adapun contoh diagram pohon dari persamaan (2.11) dapat dilihat pada gambar 2.1 berikut:



Gambar 2.1: Diagram Pohon Teorema Bayes

Pada gambar 2.1 menggambarkan peluang bahwa suatu peristiwa A dicapai melalui cabang ke-i dari diagram diatas, andaikan bahwa ia dicapai melalui satu

dari k cabang, adalah rasio dari peluang yang sesuai dengan cabang ke-I terhadap jumlah dari peluang-peluang yang sesuai dengan semua k cabang dari diagram pohon¹³

Bayesian merupakan suatu metode yang memandang parameter sebagai variabel yang menggambarkan informasi awal tentang parameter sebelum pengamatan dilakukan dan dinyatakan dalam suatu distribusi yang disebut dengan distribusi prior. Sedangkan penentuan parameter distribusi prior dalam penelitian ini telah ditetapkan menggunakan distribusi Gamma. Selanjutnya, maka diperoleh informasi posterior (distribusi posterior) yang merupakan gabungan dari dua sumber informasi mengenai parameter dari model statistik yaitu, likelihood dari distribusi sampel dan informasi awal (distribusi prior). Hasil yang dinyatakan dalam bentuk distribusi posterior yang kemudian menjadi dasar dalam metode bayesian.

Penjelasan tentang distribusi prior dan distribusi posterior adalah sebagai berikut :

1. **Distribusi prior**

Dalam inferensi bayes, parameter θ diperlukan sebagai variabel, maka akan mempunyai nilai dalam sebuah domain dengan densitas $f(\theta)$, dan densitas inilah yang akan dinamakan sebagai distribusi prior dari θ , dengan adanya informasi prior.

¹³ Tiro Arif Muhammad. DKK.. *Pengantar Teori Peluang*. (Makassar: Andira Publisher, 2008)h.179

Definisi 2.18 : Distribusi Prior parameter θ , $p(\theta)$ adalah fungsi probabilitas atau fungsi kepadatan probabilitas nilai parameter θ .¹⁴

Karena parameter diperlakukan sebagai variabel maka dalam Bayesian θ akan mempunyai nilai dalam domain Θ , dengan densitas $f_{\Theta}(\theta)$. Dan densitas inilah yang akan dinamakan sebagai distribusi prior dari θ . Dengan adanya informasi prior yang dipadukan dengan data / informasi saat itu, X , yang digunakan dalam membentuk posterior θ , maka penghitungan posteriornya akan semakin mudah, yaitu hanya dengan menghitung densitas bersyarat dari Θ diberikan oleh $X=x$. Kritikan pada Bayesian biasanya terfokus pada “*legitimacy dan desirability*” untuk menggunakan Θ sebagai random variabel dan ketepatan mendefinisikan/memilih distribusi prior-nya.

Berikut ini adalah interpretasi dari distribusi Prior:

1. Sebagai bentuk distribusi frequency
2. Sebagai bentuk representasi normatif dan objektif pada suatu parameter yang lebih rasional untuk dipercayai
3. Sebagai suatu representasi subjektifitas seseorang dalam memandang sebuah parameter menurut penilaiannya sendiri

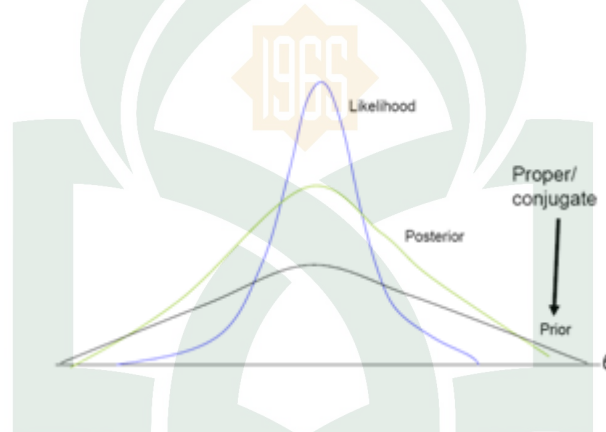
Permasalahan pokok agar prior dapat interpretatif adalah bagaimana memilih distribusi prior untuk suatu parameter yang tidak diketahui namun sesuai dengan permasalahan fisik yang ada. Jika θ hanya mempunyai nilai-nilai pada

¹⁴ Murray R. Spiegel, Ph.D, Larry J. Stephens. *Statistik Edisi Ketiga.*(1999)

range yang tertentu saja, hal ini cukup beralasan jika digunakan prior yang mempunyai densitas serba sama (equally likelly / uniformly distributed). Interpretasinya adalah bahwa setiap kondisi diberi kesempatan yang sama untuk dapat terpilih sebagai suporter likelihood dalam membentuk posteriornya.

Prior dapat mempunyai arti yang sangat janggal jika salah dalam pemilihannya.

Bentuk Prior, Likelihood, dan Posterior yang ideal dapat dilihat pada gambar 2.2 berikut:



Gambar 2.2 : kurva Distribusi Prior

a. **Prior sebagai representasi Distribusi Frekuensi**

- Adakalanya nilai suatu parameter dibangkitkan dari modus pola data sebelumnya baik itu dari pola simetri ataupun tidak simetri
- Dalam sebuah inspeksi dalam proses industri, data kerusakan pada batch sebelumnya biasanya akan digunakan sebagai estimasi informasi prior untuk keadaan batch selanjutnya
- Prior biasanya mempunyai arti fisik sesuai dengan frekuensi kejadian data-datanya.

Distribusi prior merupakan suatu informasi terdahulu mengenai parameter. Ada beberapa cara dalam menentukan prior dengan pendekatan Bayes. Pada umumnya distribusi prior konjugat sering digunakan oleh para peneliti jika pola data mengacu pada acuan analisis model terutama dalam pembentukan fungsi likelihoodnya sehingga distribusi posterior yang dihasilkan memiliki tipe yang sama dengan priornya. Namun, ketika pemilihan prior menjadi sulit dikarenakan tidak mengandung informasi tentang parameter, kemudian banyak peneliti yang memilih untuk menggunakan non-informative prior.

Non informative prior merupakan prior yang sering direkomendasikan ketika hampir tidak ada informasi dari prior tentang parameter yang tersedia. Adapun pemilihan prior untuk distribusi Weibull campuran diasumsikan mengikuti struktur distribusi prior non informative sebagai berikut :

$$\omega|k \sim \text{Dirichlet}(\phi, \dots, \phi),$$

$$\gamma_j|k \sim \text{Gamma}(\gamma_\gamma, \beta_\gamma), \text{ untuk } j = 1, \dots, k$$

$$\theta_j|k \sim \text{Gamma}(\gamma_\theta, \beta_\theta), \text{ untuk } j = 1, \dots, k$$

Apabila suatu populasi mengikuti distribusi tertentu dengan suatu parameter di dalamnya, misalkan parameter θ , maka parameter $\theta \sim \pi(\theta)$, sehingga $\theta \sim \pi(\theta)$.

Selain itu, bahwa distribusi prior $g(\lambda)$, merupakan akar dari informasi Fisher yang dinyatakan dalam:

$$g(\lambda) \propto \sqrt{I(\lambda)}$$

Dimana informasi Fisher $I(\lambda)$ dinyatakan

$$I(\lambda) = -E \left(\frac{\partial^2 \ln f(t|\lambda)}{\partial \lambda^2} \right) \quad (2.12)$$

2. Distibusi Posterior

Distribusi posterior adalah fungsi densitas bersyarat λ jika diketahui nilai observasi x , Pada metode bayesian, inferensi dilandaskan pada distribusi posterior. Sehingga distribusi posterior dinyatakan sebagai berikut :

$$\pi(\lambda|\underline{x}) \propto L(\lambda|\underline{x}) p(\lambda)$$

Dengan

$\pi(\lambda|\underline{x})$ = fungsi posterior

$L(\lambda|\underline{x})$ = fungsi maks likelihood

$p(\lambda)$ = fungsi prior

Lambang \propto menyatakan bahwa distribusi posterior proposional atau sebanding terhadap distribusi prior jika dikalikan dengan fungsi likelihood.

Adapun distribusi posterior dalam fungsi densitas bersyarat λ jika diketahui nilai observasi x . Ini dapat dituliskan sebagai:

$$f(\lambda|x) = \frac{f(\lambda,x)}{f(x)} \quad (2.12)$$

Fungsi kepadatan bersama dan marginal yang diperlukan dapat ditulis dalam bentuk distribusi prior dan fungsi likelihood,

$$f(\lambda, x) = f(x|\lambda)f(\lambda)$$

$$f(x) = \int_0^{\infty} f(\lambda, x) d\theta = \int_{-\infty}^{\infty} g(\lambda) f(x|\lambda) d\theta \quad (2.13)$$

Sehingga fungsi densitas posterior untuk variable random kontinu dapat ditulis sebagai:

$$f(\lambda|x)x = \frac{g(\lambda)f(x|\lambda)}{\int_0^{\infty} g(\lambda)f(x|\lambda)d\lambda} \quad (2.14)$$

H. Pendekatan Bayesian pada Distribusi Weibull

Distribusi Weibull adalah distribusi yang paling banyak digunakan untuk waktu hidup dalam teknik ketahanan. Distribusi ini adalah distribusi serbaguna yang dapat mengambil karakteristik dari jenis distribusi lain, berdasarkan pada nilai dari bentuk parameternya

$$f(x|0, \lambda, \beta) = \beta\lambda x^{\beta-1} \exp\{-\lambda x^{\beta}\}$$

Dalam Bayesian, data digunakan sebagai informasi untuk mengestimasi suatu parameter model dan digolongkan ke dalam dua kelompok, yaitu data pengamatan saat ini yang bersifat sesaat selama studi dan data yang bersifat long memory histogram. Pada pendekatan Bayesian, data yang diobservasi disebut x dan parameter data adalah θ . Teorema Bayes digunakan untuk menentukan distribusi θ dengan syarat x , yaitu :

$$p(\lambda|y) = \frac{l(y|\lambda)p(\lambda)}{p(y)} \quad (2.15)$$

Pada persamaan diatas sering dikatakan sebagai metode peng-updetean informasi prior parameter λ atau $p(\lambda)$, dengan menggunakan informasi sampel yang terdapat dalam *likelihood* data atau $l(y|\lambda)$, untuk memperoleh informasi posterior $p(\lambda|x)$ yang akan digunakan dalam pengambilan keputusan, dengan $p(x)$ adalah *normalized constant*.

Sehingga posteriornya dapat dituliskan sebagai berikut :

$$p(\lambda|y) \propto p(\lambda)l(x|\lambda).$$

Dengan kata lain posterior didapatkan dengan mengalikan likelihood yang berisi informasi yang tersedia dari sampel yang diobservasi dengan prior parameter yang berisi informasi dari data sebelumnya.



BAB III

METODE PENELITIAN

A. Jenis Penelitian

Jenis penelitian yang digunakan dalam penelitian ini adalah kajian pustaka atau literatur.

B. Bahan dan Referensi

Mengumpulkan referensi yang terkait dengan penelitian.

C. Prosedur Penelitian

Tahapan dalam menentukan estimasi parameter pada distribusi Weibull dua parameter menggunakan metode Bayes, yaitu sebagai berikut :

1. Menggunakan model sampel data berdistribusi Weibull dua parameter.
2. Distribusi Weibull dua parameter ditransformasikan ke bentuk distribusi Eksponensial dengan mengubah λ menjadi Y dengan menggunakan pendekatan Jakobian yaitu :

$$f_y(y) = f_x[g^{-1}(y)] \left(\frac{d}{dy} g^{-1}(y) \right)$$

3. Kemudian menentukan fungsi likelihoodnya dengan model sampel data berdistribusi Weibull

$$L(\beta, \lambda) = \prod_{i=1}^n f(X_i; \beta, \lambda)$$

4. Menentukan distribusi posteriornya dengan menggunakan distribusi prior yang telah digabungkan dengan distribusi model sampelnya.
5. Menentukan model sampel data distribusi Weibull dua parameter dengan menggunakan metode Bayes.
6. Ketika model telah diketahui maka ditentukan bentuk estimatornya.



BAB IV

HASIL DAN PEMBAHASAN

A. Fungsi Kepadatan Peluang dan Fungsi Distribusi Komulatif dari Distribusi Weibull

Misalkan X merupakan variabel acak yang berdistribusi weibull, diperoleh data hasil pengamatan dari variable X sebanyak lebih n ; x_1, x_2, \dots, x_n . Dimana fungsi padat peluang dari variabel X yang berdistribusi Weibull dengan 2 parameter secara matematis dapat dituliskan sebagai berikut :

$$f(x) = \begin{cases} \left(\frac{\beta}{\lambda}\right) \left(\frac{x}{\lambda}\right)^{\beta-1} \exp\left(-\frac{x}{\lambda}\right)^{\beta} ; x > 0, \beta > 0, \lambda > 0 \\ 0 ; \text{ untuk } x \text{ lainnya} \end{cases} \quad (4.1)$$

Dimana $\beta > 0$ adalah parameter bentuk, $\lambda > 0$ adalah parameter skala besar. Jika diketahui bahwa $F(x) = P(X \leq x)$ untuk setiap bilangan x , maka $F(x)$ disebut fungsi distribusi kumulatif peubah acak X . Fungsi distribusi kumulatif $F(x)$ dari suatu peubah acak kontinu dengan distribusi peluang $P(X \leq x)$ secara matematis dapat dituliskan sebagai berikut :

$$F(x) = P(X \leq x) = \int_0^x f(x) dx$$

Dengan mensubstitusikan persamaan (4.1) kepersamaan terakhir, maka diperoleh :

$$F(X) = P(X \leq x) = \int_0^x \frac{\beta}{\lambda^{\beta}} x^{\beta-1} \exp\left[-\left(\frac{x}{\lambda}\right)^{\beta}\right] dx \quad (4.2)$$

Di perhatikan persamaan (4.2), yaitu:

$$P(X \leq x) = \int_0^x \frac{\beta}{\lambda^\beta} x^{\beta-1} \exp\left[-\left(\frac{x}{\lambda}\right)^\beta\right] dx$$

Perhatikan suku $\left(-\frac{\beta}{\lambda^\beta} x^{\beta-1}\right) dx$ pada bentuk turunan pertama $\left(-\frac{x}{\lambda}\right)^\beta$, dengan demikian diperoleh:

$$\begin{aligned} P(X \leq x) &= \int_0^x \exp\left(-\frac{x}{\lambda}\right)^\beta \left(\frac{\beta}{\lambda^\beta} x^{\beta-1}\right) dx \\ &= \int_0^x \exp\left(-\frac{x}{\lambda}\right)^\beta \left(\frac{\beta}{\lambda^\beta} x^{\beta-1}\right) dx \end{aligned}$$

Kemudian pada langkah berikutnya nilai dari persamaan diatas diintegrasikan menjadi:

$$P(X \leq x) = \exp\left(-\frac{x}{\lambda}\right)^\beta \left(\frac{\beta}{\lambda^\beta} x^{\beta-1}\right) \Big|_0^x$$

$$= - \exp\left(\frac{x^\beta}{\lambda^\beta}\right) \left(\frac{x^\beta}{\lambda^\beta}\right) \Big|_0^x$$

Sehingga diperoleh integralnya, yaitu :

$$\begin{aligned} P(X \leq x) &= \left[\exp\left(-\frac{x^\beta}{\lambda^\beta}\right) \right] \left[\exp\left(\frac{x^\beta}{\lambda^\beta}\right) \right] + [1] \\ &= \exp\left(-\frac{x^\beta}{\lambda^\beta}\right) + 1 \end{aligned}$$

Setelah diperoleh hasil dari integrasi persamaan di atas dengan demikian, maka:

$$P(X \leq x) = 1 - \exp \left(-\frac{x}{\lambda} \right)^\beta$$

B. Estimasi Parameter Menggunakan Metode Bayes

Dalam estimasi parameter terdapat pula nilai mean atau variansi dari distribusi Weibull, selain itu estimasi dengan menggunakan metode Bayes diperlukan distribusi prior, fungsi likelihood dan distribusi posterior. Distribusi prior dan fungsi likelihood digunakan untuk membentuk distribusi posterior dan distribusi posterior diperlukan untuk mengestimasi nilai parameter. Misalkan nilai dari mean atau $E(X)$, ekspektasi dari variabel x yaitu:

$$E(X) = \mu = \int_0^{\infty} x f(x) dx$$

Demikian halnya dengan variansi atau $V(X)$, dari variabel x dapat dituliskan dalam bentuk :

$$V(X) = \int_0^{\infty} (x - \mu)^2 f(x) dx$$

Selanjutnya, dengan menggunakan metode Bayes kita dapat menentukan nilai parameter-parameter prosesnya sebagai berikut:

1. Nilai mean dan variansi dari distribusi Weibull

Ekspektasi dari variabel yang merupakan integral dari hasil perkalian antara nilai variabel x dengan pdf yaitu:

$$\begin{aligned} E(x) &= \mu = \int_0^{\infty} x f(x) dx \\ &= \int_0^{\infty} x \left(\frac{\beta}{\lambda}\right) \left(\frac{x}{\lambda}\right)^{\beta-1} \exp\left(-\frac{x}{\lambda}\right)^{\beta} dx \end{aligned}$$

Dimana hasil diatas merupakan contoh integral parsial dari $\int u dv = uv - \int v du$ sehingga :

$$\begin{aligned} E(x) &= x \left(-\exp - \left(\frac{x}{\lambda}\right)^{\beta} \right) \Big|_0^{\infty} + \int_0^{\infty} \exp - \left(\frac{x}{\lambda}\right)^{\beta} dx \\ &= 0 \\ &+ \int_0^{\infty} \exp - \left(\frac{x}{\lambda}\right)^{\beta} dx \end{aligned} \tag{4.3}$$

Perhatikan persamaan (4.3), dimana persamaan tersebut untuk memperoleh nilai mean yang diharapkan maka digunakan distribusi gamma

sehingga nilai dari $\int_0^{\infty} \exp - \left(\frac{x}{\lambda}\right)^{\beta} dx$ dimana bentuk nilainya jika dimisalkan

dalam fungsi gamma maka: $\int_0^{\infty} \frac{\lambda}{\beta} t^{\frac{1}{\beta}-1} \exp -t dt$, sehingga diperoleh :

$$E(x) = \frac{\lambda}{\beta} \Gamma\left(\frac{1}{\beta}\right)$$

$$= \lambda \Gamma\left(\frac{1}{\beta} + 1\right)$$

Bentuk nilai mean yang diperoleh yaitu $\lambda \Gamma\left(\frac{1}{\beta} + 1\right)$, sehingga untuk mendapatkan nilai variansi yang kemudian disubstitusikan dengan menggunakan persamaan berikut:

$$\begin{aligned} V(X) &= \int_0^{\infty} (x - \mu)^2 f(x) dx \\ &= \int_0^{\infty} (x^2 - 2\mu x + \mu^2) f(x) dx \\ &= \int_0^{\infty} x^2 f(x) dx - 2\mu \int_0^{\infty} x f(x) dx + \mu^2 \int_0^{\infty} f(x) dx \\ &= \int_0^{\infty} x^2 f(x) dx - \mu^2 \int_0^{\infty} f(x) dx \end{aligned}$$

Setelah diketahui hasil dari persamaan diatas kemudian disubstitusikan untuk mendapat nilai dari persamaan terakhirnya, sehingga dengan demikian diperoleh:

$$\begin{aligned} V(X) &= \lambda^2 \Gamma\left(1 + \frac{2}{\beta}\right) - \left(\lambda \Gamma\left(1 + \frac{1}{\beta}\right)\right)^2 \\ &= \lambda^2 \Gamma\left\{\left(1 + \frac{2}{\beta}\right) - \left[\left(1 + \frac{1}{\beta}\right)\right]^2\right\} \end{aligned}$$

C. Transformasi Distribusi Weibull KeBentuk Eksponensial

Diberikan nilai dari variable lacak X yang berdistribusi Weibull yang terdapat pada persamaan (2.5) dikembangkan menjadi bentuk persamaan sebagai berikut:

$$f(x) = \begin{cases} \lambda x \exp(-\lambda x); x > 0 \\ 0; \text{ untuk } x \text{ lainnya} \end{cases} \quad (4.4)$$

Di perhatikan persamaan (4.4), jika diberikan integral dengan menggunakan integral parsial pada peroses tersebut, sehingga:

$$\begin{aligned} f(x) &= \int_0^x \lambda x \exp(-\lambda x) dx \\ &= -\exp(-\lambda x) \end{aligned}$$

Kemudian pada langkah berikut nilai dari persamaan tersebut dapat diintegrasikan menjadi:

$$\begin{aligned} f(x) &= -\exp(-\lambda x) \Big|_0^x \\ &= -\exp(-\lambda x) + 1 \end{aligned}$$

Setelah diperoleh hasil integrasi dengan demikian, maka:

$$f(x) = 1 - \exp(-\lambda x)$$

Kemudian dari persamaan diatas dapat ditransformasikan kebentuk distribusi Eksponensial dari persamaan ke (2.14), sehingga dapat dituliskan sebagai berikut:

$$\begin{aligned}
 f(y; \lambda) &= f_x[g^{-1}(y)] \left(\frac{d}{dy} g^{-1}(y) \right) \\
 &= \left(\lambda \beta y^{1-\frac{1}{\beta}} \exp(-\lambda y) \right) \left(\frac{1}{\beta} y^{\frac{1}{\beta}-1} \right) \\
 &= \lambda \exp(-\lambda y)
 \end{aligned} \tag{4.5}$$

D. Estimasi Parameter Fungsi Likelihood Pada Distribusi Weibull

Misalkan diberikan hasil pengamatan terhadap variable X sebanyak n ; x_1, x_2, \dots, x_n . Dimana parameter fungsi likelihood pada distribusi Weibull adalah β dan λ . Dengan metode maksimum Likelihood (MLE) yang diawali dengan membentuk fungsi Likelihood dan pdf dari distribusi Weibull, yaitu sebagai berikut:

$$L(\beta, \lambda) = \prod_{i=1}^n f(X_i; \beta, \lambda)$$

Dimana penerapan fungsi padatan peluang dari distribusi Weibull pada persamaan (4.1) yaitu:

$$f = (x; \beta, \lambda) = \begin{cases} \left(\frac{\beta}{\lambda}\right) \left(\frac{x}{\lambda}\right)^{\beta-1} \exp\left(-\frac{x}{\lambda}\right)^\beta & ; x > 0, \beta > 0, \lambda > 0 \\ 0 & ; x \text{ lainnya} \end{cases}$$

Selanjutnya pada fungsi Likelihood dapat dibentuk dari fungsi kepekatan peluang distribusi Weibull dapat dituliskan sebagai berikut:

$$f = (x; \beta, \lambda) = \prod_{i=1}^n \left(\frac{\beta}{\lambda}\right) \left(\frac{x_i}{\lambda}\right)^{\beta-1} \exp\left(-\frac{x_i}{\lambda}\right)^\beta$$

$$L_{WE}(\beta, \lambda) = \prod_{i=1}^n \left(\frac{\beta}{\lambda}\right) \left(\frac{x_i}{\lambda}\right)^{\beta-1} \exp\left(-\frac{x_i}{\lambda}\right)^{\beta}$$

Pada langkah selanjutnya perhatikan suku kedua $\left(\frac{\beta}{\lambda}\right) \left(\frac{x_i}{\lambda}\right)^{\beta}$ pada bentuk turunan pertama $\left(-\frac{x_i}{\lambda}\right)^{\beta}$, dan kemudian pada suku kedua dikalikan, dengan demikian diperoleh:

$$\begin{aligned} L_{WE}(\beta, \lambda) &= \prod_{i=1}^n \exp\left(-\frac{x_i}{\lambda}\right)^{\beta} \left(\frac{\beta}{\lambda}\right) \left(\frac{x_i}{\lambda}\right)^{\beta} \left(\frac{\lambda}{x}\right) \\ &= \prod_{i=1}^n \exp\left(-\frac{x_i}{\lambda}\right)^{\beta} \left(\frac{\beta}{\lambda^{\beta}}\right) \left(\frac{x^{\beta}}{x_i}\right) \\ &= \prod_{i=1}^n \exp\left(-\frac{x_i}{\lambda}\right)^{\beta} \frac{\beta}{\lambda^{\beta}} x_i^{\beta-1} \\ &= \prod_{i=1}^n \frac{\beta}{\lambda^{\beta}} x_i^{\beta-1} \exp\left(-\frac{x_i}{\lambda}\right)^{\beta} \end{aligned}$$

Kemudian pada langkah selanjutnya nilai dari persamaan diatas diuraikan menjadi:

$$\begin{aligned} L_{WE}(\beta, \lambda) &= \prod_{i=1}^n \frac{\beta}{\lambda^{\beta}} x_i^{\beta-1} \exp\left(-\frac{1}{\lambda^{\beta}} x_i^{\beta}\right) \\ &= \frac{\beta^n}{\lambda^{n\beta}} \prod_{i=1}^n x_i^{\beta-1} \exp\left(-\frac{1}{\lambda^{\beta}} \sum_{i=1}^n x_i^{\beta}\right) \end{aligned} \quad (4.6)$$

Ambil nilai pada persamaan (4.6) tersebut maka diberi fungsi logaritma natural, maka, hasilnya :

$$\begin{aligned}
 \ln L_{WE}(\beta, \lambda) &= \ln \left\{ \frac{\beta^n}{\lambda^{n\beta}} \prod_{i=1}^n x_i^{\beta-1} \exp - \frac{1}{\lambda^\beta} \sum_{i=1}^n x_i^\beta \right\} \\
 &= \ln \left\{ \frac{\beta^n}{\lambda^{n\beta}} \prod_{i=1}^n x_i^{\beta-1} \right\} + \ln \left\{ \exp - \frac{1}{\lambda^\beta} \sum_{i=1}^n x_i^\beta \right\} \\
 &= \ln \frac{\beta^n}{\lambda^{n\beta}} \ln \prod_{i=1}^n x_i^{\beta-1} + \ln \exp - \frac{1}{\lambda^\beta} \sum_{i=1}^n x_i^\beta
 \end{aligned}$$

Pada langkah selanjutnya, persamaan diatas diuraikan menjadi

$$\begin{aligned}
 \ln L_{WE}(\beta, \lambda) &= n \ln \beta - n \beta \ln \lambda + \ln \prod_{i=1}^n x_i^{\beta-1} \exp - \frac{1}{\lambda^\beta} \sum_{i=1}^n x_i^\beta \\
 &= n \ln \beta - n \beta \ln \lambda + (\beta - 1) \ln \prod_{i=1}^n x_i - \frac{1}{\lambda^\beta} \sum_{i=1}^n x_i^\beta \\
 &= n \ln \beta - n \beta \ln \lambda + (\beta - 1) \ln(x_1, x_2, \dots, x_n) - \frac{1}{\lambda^\beta} \sum_{i=1}^n x_i^\beta \\
 &= n \ln \beta - n \beta \ln \lambda + (\beta - 1) \sum_{i=1}^n \ln x_i - \frac{1}{\lambda^\beta} \sum_{i=1}^n x_i^\beta \quad (4.7)
 \end{aligned}$$

Selanjutnya penduga Likelihood dari distribusi Weibull diperoleh dengan cara mencari turunan pertama dari logaritma natural fungsi Likelihood β dan λ dan menyamakan dengan nol. Penduga untuk β dan λ diuraikan sebagai berikut:

1. Penduga untuk λ

Dalam mendapatkan penduga parameter λ dari distribusi Weibull dilakukan dengan mengambil turunan pertama terhadap persamaan (4.7), dari hasil tersebut secara rinci di uraikan sebagai berikut:

$$\frac{\partial \ln LWE(\beta, \lambda)}{\partial \lambda} = 0$$

Persamaan (2.8) disubstitusikan kepersamaan di atas, sehingga didapat:

$$\frac{\partial \ln LWE(\beta, \lambda)}{\partial \lambda} = \frac{\partial}{\partial \lambda} \left[n \ln \beta - n \beta \ln \lambda + (\beta - 1) \sum_{i=1}^n \ln x_i - \frac{1}{\lambda^\beta} \sum_{i=1}^n x_i^\beta \right] = 0$$

Untuk mempermudah proses perhitungan maka digunakan permisalan berikut ini:

$$u = -\frac{1}{\lambda^\beta}$$

$$u' = \frac{\beta}{\lambda^{(\beta+1)}}$$

Nilai dari u' diatas di substitusikan sehingga diperoleh:

$$-\frac{n\beta}{\lambda} + \frac{\beta}{\lambda^{(\beta+1)}} \sum_{i=1}^n x_i^\beta = 0$$

$$-\frac{n\beta}{\lambda} = -\frac{\beta}{\lambda^{(\beta+1)}} \sum_{i=1}^n x_i^\beta$$

$$\frac{n\beta}{\lambda} = \frac{\beta}{\lambda^{(\beta+1)}} \sum_{i=1}^n x_i^\beta$$

$$\frac{n\beta}{\lambda} \cdot \lambda = \frac{\beta}{\lambda^{(\beta+1)}} \sum_{i=1}^n x_i^\beta \cdot \lambda$$

$$n\beta = \frac{\beta}{\lambda^\beta} \sum_{i=1}^n x_i^\beta$$

$$n = \frac{\sum_{i=1}^n x_i^\beta}{\lambda^\beta}$$

$$\lambda^\beta = \frac{\sum_{i=1}^n x_i^\beta}{n}$$

Maka, penurunan tersebut menjadi penduga parameter dari distribusi Weibull, yaitu:

$$\hat{\lambda} = \left[\frac{\sum_{i=1}^n x_i^\beta}{n} \right]^{\frac{1}{\beta}} \quad (4.8)$$

2. Penduga untuk β

Dalam mendapatkan penduga parameter β dari distribusi Weibull dilakukan dengan mengambil turunan kedua terhadap persamaan (4.7), dari hasil tersebut secara rinci di uraikan sebagai berikut:

$$\frac{\partial \ln L_{WE}(\beta, \lambda)}{\partial \beta} = 0$$

Persamaan (4.7) disubstitusikan ke persamaan diatas, sehingga diperoleh:

$$\begin{aligned} \frac{\partial \ln L_{WE}(\beta, \lambda)}{\partial \beta} &= \frac{\partial}{\partial \beta} \left[n \ln \beta - n \beta \ln \lambda + (\beta - 1) \sum_{i=1}^n \ln x_i - \frac{1}{\lambda^\beta} \sum_{i=1}^n x_i^\beta \right] \\ &= \frac{\partial}{\partial \beta} \left[n \ln \beta - n \beta \ln \lambda + (\beta - 1) \sum_{i=1}^n \ln x_i - \sum_{i=1}^n \left(\frac{x_i}{\lambda} \right)^\beta \right] = 0 \end{aligned}$$

Untuk mempermudah proses perhitungan maka digunakan permisalan berikut ini:

$$u = \left(\frac{x_i}{\lambda}\right)^\beta$$

$$\ln u = \ln \left(\frac{x_i}{\lambda}\right)^\beta$$

$$\ln u = \beta \ln \left(\frac{x_i}{\lambda}\right)$$

$$\frac{1}{u} du = \ln \left(\frac{x_i}{\lambda}\right) d\beta$$

$$\frac{du}{d\beta} = \left(\frac{x_i}{\lambda}\right)^\beta \ln \left(\frac{x_i}{\lambda}\right)$$

Nilai dari u' diatas di substitusikan sehingga diperoleh:

$$\begin{aligned} \frac{n}{\hat{\beta}} - n \ln \hat{\lambda} + \sum_{i=1}^n \ln x_i - \sum_{i=1}^n \left(\frac{x_i}{\hat{\lambda}}\right)^{\hat{\beta}} \ln \left(\frac{x_i}{\hat{\lambda}}\right) &= 0 \\ - \sum_{i=1}^n \left(\frac{x_i}{\hat{\lambda}}\right)^{\hat{\beta}} \ln \left(\frac{x_i}{\hat{\lambda}}\right) - \ln \hat{\lambda} + \frac{n}{\hat{\beta}} &= - \sum_{i=1}^n \ln x_i \end{aligned}$$

$$\sum_{i=1}^n \left(\frac{x_i}{\hat{\lambda}}\right)^{\hat{\beta}} \ln \left(\frac{x_i}{\hat{\lambda}}\right) + \ln \hat{\lambda} - \frac{n}{\hat{\beta}} = \sum_{i=1}^n \ln x_i$$

$$\sum_{i=1}^n \left(\frac{x_i}{\hat{\lambda}}\right)^{\hat{\beta}} \ln(x_i) - \sum_{i=1}^n \left(\frac{x_i}{\hat{\lambda}}\right)^{\hat{\beta}} \ln \hat{\lambda} + n \ln \hat{\lambda} - \frac{n}{\hat{\beta}} = \sum_{i=1}^n \ln x_i$$

Selanjutnya, pada persamaan (4.8) disubstitusikan kepersamaan diatas, sehingga diperoleh:

$$\frac{1}{\hat{\lambda}^{\hat{\beta}}} \sum_{i=1}^n x_i^{\hat{\beta}} \ln x_i - n \ln \hat{\lambda} + n \ln \hat{\lambda} - \frac{n}{\hat{\beta}} = \sum_{i=1}^n \ln x_i$$

$$\frac{\frac{\sum_{i=1}^n x_i^{\hat{\beta}} \ln x_i}{\sum_{i=1}^n x_i^{\hat{\beta}}}}{\frac{\sum_{i=1}^n x_i^{\hat{\beta}}}{n}} - \frac{n}{\hat{\beta}} = \sum_{i=1}^n \ln x_i$$

Maka, penurunan tersebut menjadi penduga parameter dari distribusi Weibull, yaitu :

$$\frac{\sum_{i=1}^n x_i^{\hat{\beta}} \ln x_i}{\sum_{i=1}^n x_i^{\hat{\beta}}} - \frac{1}{\hat{\beta}} = \frac{\sum_{i=1}^n \ln x_i}{n} \quad (4.9)$$

E. Menentukan Distribusi Prior $p(\lambda)$ dengan menggunakan aturan Jefferey

Dalam analisis Bayesian, ketika suatu populasi mengikuti distribusi tertentu dengan suatu parameter populasi yang diperoleh dari menggabungkan fungsi likelihood dari data pengetahuan secara subyektif mengenai sebaran peluang parameter yang tidak diketahui yaitu distribusi prior. Untuk mencari distribusi prior digunakan metode Jefferey.

Selain itu, bahwa distribusi prior $p(\lambda)$, merupakan akar dari informasi Fisher dalam mencari distribusi prior menggunakan metode Jeffreys, terlebih dahulu yang harus menentukan $\frac{\partial \ln f(\lambda|x)}{\partial \lambda}$ dari fungsi likelihood. Pada metode Jeffrey diketahui bahwa distribusi prior sebanding dari akar kuadratin formasi Fisher sesuai dengan persamaan (2.11). Informasi Fisher dapat diperoleh dengan mencari nilai $\ln L(\lambda|x)$ persamaan (4.6)

$$\ln L(\lambda|y, n) = n \ln \lambda - \lambda \sum_{i=1}^n y_i$$

$$I(\lambda) = -E \left(\frac{\partial^2 \ln f(t|\lambda)}{\partial \lambda^2} \right)$$

$$= \frac{n}{\lambda^2}$$

$$g(\lambda) \propto \sqrt{I(\lambda)} = \frac{1}{\lambda} \sqrt{n}$$

F. Distribusi Posterior

Distribusi posterior dapat dinyatakan dengan perbandingan antara fungsi kepadatan bersama dan fungsi marginal. Fungsi kepadatan bersama dapat ditulis dalam bentuk distribusi prior dan fungsi *likelihood*. Fungsi marginal ditulis dengan mengintegrasikan bentuk distribusi prior dan fungsi *likelihood*, sehinggadistribusi posterior dapat dituliskan sebagai berikut:

$$f(x) = \frac{\sqrt{n} \lambda^{-1} \cdot \lambda^n \exp -\lambda \sum_{i=1}^n x^\beta}{\int_0^\infty \sqrt{n} \lambda^{-1} \cdot \lambda^n \exp(-\lambda \sum_{i=1}^n x^\beta) d\lambda}$$

$$= \frac{(\sum_{i=1}^n x^\beta)^n}{\Gamma n} \lambda^{n-1} \exp(-\lambda \sum_{i=1}^n x^\beta)$$

(4.9)

G. Penentuan Bentuk Estimator

Dalam menentukan bentuk estimator bayes, maka digunakan persamaan (4.9) diatas dan dapat diuraikan sebagai berikut:

$$f(x) = \frac{(\sum_{i=1}^n x^\beta)^n}{\Gamma n} \lambda^{n-1} \exp \left(-\lambda \sum_{i=1}^n x^\beta \right)$$

Persamaan diatas diubah kedalam

bentuk $\frac{a}{b} = a \times b^{-1}$, dimana $a = (\sum_{i=1}^n x^\beta)^n$ dan $b = \Gamma n$, sehingga diperoleh:

$$= \Gamma n \left(n \left(\sum_{i=1}^n x^\beta \right)^{-1} \right) \lambda^{1-n} \exp \left(-\lambda \sum_{i=1}^n x^\beta \right)$$

$$\begin{aligned}
&= \Gamma n \left(n \left(\sum_{i=1}^n x^{\beta} \right)^{-1} \right) \lambda^{1-n} \\
&\quad - \lambda \exp \left(\sum_{i=1}^n x^{\beta} \right) \quad (4.10)
\end{aligned}$$

Sehingga dalam urain diatas dapat diperoleh bentuk estimator Bayes adalah:

$$f(x) = \Gamma n \left(n \left(\sum_{i=1}^n x^{\beta} \right)^{-1} \right) \lambda^{1-n} - \lambda \exp \left(\sum_{i=1}^n x^{\beta} \right)$$

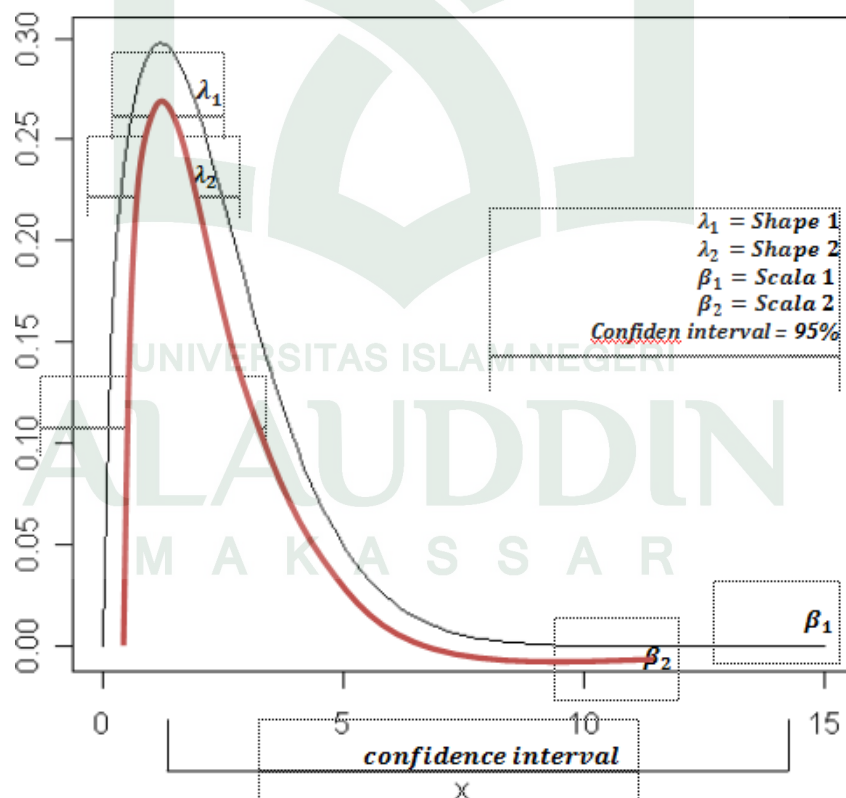
H. Simulasi Data

Data yang di gunakan merupakan bangkitan data atau simulasi data yang di tampilkan pada lampiran. Nilai statistik dari data diambil secara acak sehingga penaksiran yang diperoleh menggunakan metode distribusi Weibull dan metode Bayes yang akan diuraikan dengan mensimulasikannya. Simulasi dapat dilakukan dengan membangkitkan berbagai jenis kondisi data dengan sampel $n = 1500$, dengan dan mengambil sampel acak sebanyak $n = 100$. Simulasi pada penelitian ini dilakukan dengan menggunakan program R. Dari simulasi yang dilakukan dengan data bangkitan, diketahui bahwa estimasi nilai bobot mempunyai peran sangat besar terhadap taksiran nilai semula. Nilai bobot λ dari komponen ke- β sama dengan nilai peluang variabel indicator pada data ke- i yang merupakan besarnya peluang data ke- i untuk setiap elemen komponen ke- β .

$$f(x) = \left(\frac{\beta}{\lambda} \right) \left(\frac{x}{\lambda} \right)^{\beta-1} \exp \left(- \frac{x}{\lambda} \right)^{\beta}$$

Hal ini dapat disimpulkan, penentuan nilai bobot mempengaruhi hasil taksiran parameter bentuk dan skala, bedanya nilai taksiran parameter dengan nilai sebenarnya, karena pada saat proses parameterisasi, nilai parameter yang ditaksir telah terbaru dengan kondisi data sehingga banyak mempengaruhi hasil taksiran dari tiap parameter yang ditaksir.

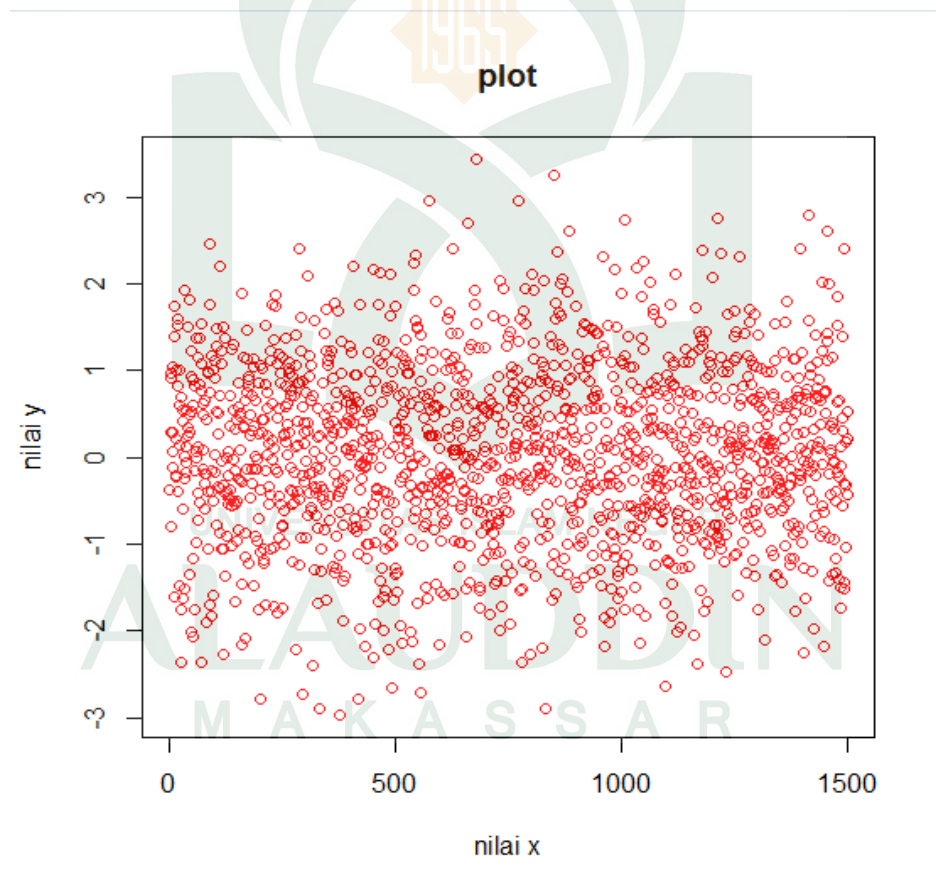
Dengan menggunakan program R, simulasi data atau bangkitan data yang terdapat pada lampiran maka diperoleh histogram dari nilai x atau merupakan suatu komponen β dan nilai y atau komponen dari λ , dapat dilihat pada Gambar 4.1 berikut:



Gambar 4.1 : kurva Distribusi Weibull


Gambar 4.1 Menunjukkan bahwa pada iterasi tersebut terdapat dua parameter dimana λ_1 dan β_1 merupakan parameter pertama dan λ_2 dan β_2 merupakan parameter kedua sehingga pada gambar memiliki dua kurva yang saling berhubungan.

Berdasarkan hasil data bangkitan dari distribusi Weibull dengan menggunakan metode Bayes yang terdapat pada lampiran, maka secara sederhana penyebaran data dapat dilihat pada Gambar 4.2 berikut:



Gambar4.2 : Plot Distribusi Weibull

Berdasarkan Gambar 4.2, maka dapat diketahui bahwa hasil taksiran parameter bentuk untuk suatu komponen dalam 1500 iterasi. Nilai-nilai bentuk untuk komponen pertama tersebar mulai -3 hingga 3, namun untuk mengamati maka dilihat sebaran nilai-nilai yang paling banyak, atau dengan kata lain (pada plot tersebut) merupakan sebaran titik-titik yang padat. Jika diamati dengan seksama, maka diketahui bahwa nilai sebaran yang padat berada pada kisaran -1 hingga 1 untuk suatu komponen.



BAB V

PENUTUP

A. KESIMPULAN

Berdasarkan hasil dari penulisan ini maka dapat disimpulkan bahwa:

1. Estimasi parameter *distribusi weibull* dua parameter dilakukan menggunakan *metode bayes* yaitu dengan cara mencari model sampel *distribusi weibull* dua parameter dan fungsi *likelihood* dari model *distribusi weibull* dan menentukan *posterior* yang merupakan proporsional *likelihood* dikali dengan *prior*.

2. Model Estimasi parameter *distribusi weibull* dari fungsi *likelihood* adalah $\ln \frac{\beta^n}{\lambda^{n\beta}} \ln \prod_{i=1}^n x_i^{\beta-1} + \ln \exp -\frac{1}{\lambda^\beta} \sum_{i=1}^n x_i^\beta$ kemudian diberikan model natural logaritma sehingga $n \ln \beta - n \beta \ln \lambda + (\beta - 1) \sum_{i=1}^n \ln x_i - \frac{1}{\lambda^\beta} \sum_{i=1}^n x_i^\beta$ dan selanjutnya model dari *posterior* yang merupakan perkalian antara *prior* dan logaritma natural *likelihood* yang menghasilkan bentuk estimatornya yaitu $f(x) = \Gamma n \left(n \left(\sum_{i=1}^n x_i^\beta \right)^{-1} \right) \lambda^{1-n} - \lambda \exp \left(\sum_{i=1}^n x_i^\beta \right)$.

B. SARAN

Pada penelitian selanjutnya penulis berharap lagi dalam hal menentukan estimator *distribusi weibull* dengan *metode bayes* dapat dikembangkan lebih lanjut misalkan dengan menggunakan *distribusi* lain, contohnya *distribusi reyleight*, *chi-square* dll.

DAFTAR PUSTAKA

- Adnan Arisman, Kristin Meri Eka, Sugianto sigit. 2013. “Taksiran Parameter Distribusi Weibull dengan Menggunakan Metode Moment dan Metode Maksimum Likelihood”. Lampung :FMIPA Universitas Lampung (Diakses tgl 28 Agustus 2016).
<http://jurnal.fmipa.unila.ac.id/index.php/semirata/article/viewFile/702/522>
- Andriani Siska Nasichah. 2008. ”Bab III Landasan teori jilid II”. Cet.000457. STIF. <https://febroldefila.files.wordpress.com/2012/04/teoripeluang.pdf>.
- Dapertemen Agama.R.I .Al-Qur’an dan Terjemahannya.2008(Bandung:CV Penerbit diponegoro).
- Hazhiah Tsani India, Sugito, Rahmawati Rita. “Estimasi Parameter Berdistribusi Weibull Dua Parameter Menggunakan Metode Bayes”. Semarang: Universitas Diponegoro. (Diakses tgl 28 Agustus 2016).
https://ejournal.undip.ac.id/index.php/media_statistika/article/view/4522
 estimasi parameter distribusi weibull dua parameter menggunakan metode bayes.
- Herawati, Islamiyanti A, Sunusi NT. “Estimasi Parameter Distribusi Weibull 3 Parameter (Studi Kasus : Rata-Rata Kecepatan Angin di Kota Makassar)”. Makassar: Universitas Hasanuddin.(Diakses tgl 28 Agustus 016).
<http://repository.unhas.ac.id/handle/123456789/8853>.
- Murray R. Spiegel, Ph.D. 1999. *Statistik Edisi Kedua*.
- Murray R. Spiegel, Ph.D, Larry J. Stephens. 1999. *Statistik Edisi Ketiga*.
- Musdalifa. A, Raupong, Islamiyanti Anna. 2013. “Estimasi Parameter Distribusi Weibull Dengan Transformasi Model Regresi Menggunakan Metode Kuadrat Terkecil Linier”.(Diakses tgl 28 Agustus 2016).
<http://docplayer.info/30980867-Estimasi-parameter-distribusi-weibull-dengan-transformasi-model-regresi-menggunakan-metode-kuadrat-terkecil-linier.html>.
- Nielsen A. Mark. 2013. “Parameter Estimation For the Two-Parameter Weibull Distribution”. Brigham Young University. (Diakses tgl 06 Januari 2017).
<http://scholarsarchive.byu.edu/cgi/viewcontent.cgi?article=3508&context=etd>.
- Rifa’atul Mahmudah, Astuti Sri, Armin. “Estimasi Parameter Berdistribusi Weibull Campuran Dengan Pendekatan Bayesian Untuk Jumlah Komponen Yang Tidak Diketahui”. Makassar: Universitas Hasanuddin. (Diakses tgl 06 Januari 2017).

<http://repository.unhas.ac.id/handle/123456789/15534>.

Salam Nur. 2013. “Estimasi Likelihood Maksimum Penalized Dari Model Regres Semiparametrik”. Universitas Diponegoro. ISBN : 978-602-14387-0-1. (Diakses tgl 06 Januari 2017).
http://eprints.undip.ac.id/40367/1/D07_Nur_Salam.pdf.

Subhar. Drs, Ph.D. 1997. *Statistik Matematika II*. Universitas Gajah Mada.

Suhartono. “Analisis Data Statistik dengan R”.(Diakses tgl 23 januari 2018).
www.academia.edu/5532752/_Suhartono_Analisis_Data_Statistik_dengan_R analisis data statistik dengan r.

Syamsuddin M. “Informasi Prior”.(Diakses tgl 25 januari 2018).
<https://bayesianmcmc.wordpress.com/2011/07/07/informasi-prior-distribusi-prior/informasi-prior>.

Tiro Arif Muhammad. DKK. 2008. *Pengantar Teori Peluang*. Universitas Negeri Makassar.

Widianto Wahyu, 2013. “Distribusi Weibull Kecepatan Angin Wilayah Pesisir Tegal dan Cilacap”. Surakarta: Universitas Sebelas Maret. (Diakses tgl 28 Agustus 2016). <http://sipil.ft.uns.ac.id/konteks7/prosiding/167A.pdf>.

Yendra Rado, Elsa Tria Noviadi.2015. “Perbandingan Estimasi Pada Distribusi Eksponensial Dengan Menggunakan Metode Maksimum Likelihood” Riau: UIN Sultan Kasim Riau. Vol. 1, No. 2, ISSN 2460-4542. (Diakses tgl 28 Agustus 2016).
<http://ejournal.uinsuska.ac.id/index.php/JSMS/article/download/1960/1363>

L

A

M

P

I

R

UNIVERSITAS ISLAM NEGERI
ALAUDDIN
M A K A S A R

A

N

Program dan output program beserta output histogramnya dan plotnya.

```
>rwibull(1500)
```

```
[1] -1.676234850 -0.222018179 1.315731810 -0.417987198 -0.177197751
```

```
[6] -2.075865843 -1.237769199 0.519610120 2.930702717 -1.073430363
```

```
[11] 1.360177849 -0.267905480 -0.526385294 0.303975041 -0.653253756
```

```
[16] 1.518205302 -1.598365663 -1.804777518 -0.712504989 0.433946621
```

```
[21] -0.649873817 -0.188260976 0.188549043 1.106956160 0.023472257
```

```
[26] 1.108325730 -0.120649495 0.106119260 0.682776964 0.647452702
```

```
[31] -0.655144110 -0.165993878 -1.010928642 -0.615491899 -0.816948948
```

```
[36] -1.420669930 0.194185232 -0.674467602 0.226141268 -0.273368755
```

```
[41] 0.250525981 0.185054200 -1.389075676 -0.275448772 -1.469518253
```

```
[46] -0.866732346 1.842890580 0.078990996 0.032495486 -0.164544038
```

```
[51] -0.140049937 0.596003734 -0.035864996 0.796233819 -0.076649115
```

```
[56] 0.065594154 -2.090532073 1.214876360 -1.111784320 -0.350341319
```

```
[61] -1.275743848 0.165452594 -1.173094233 -0.338060492 2.497515614
```

```
[66] 1.723744144 -0.034287262 -0.308670382 -0.750370651 -1.221970232
```

```
[71] 0.718766696 0.241009187 0.291601629 -0.147304324 0.539625924
```

[76] -1.526959958 0.447009191 -1.513109415 0.913434400 0.649450785

[81] 0.204798245 0.470588951 1.359376863 -0.915536056 -0.255099462

[86] 1.502553517 -1.106463787 0.616247643 -0.478831764 -0.431796989

[91] 0.391802716 0.569789549 0.518486318 1.653246127 0.559958833

[96] 0.370067219 1.921148467 1.197804565 -0.658161521 0.137652756

[101] 0.986551826 -0.713385945 1.483148219 0.522372261 -0.022421425

[106] 0.375111929 0.354728978 0.464139666 -0.142864044 -0.080012809

[111] 0.231922986 -0.736738664 0.443911470 -0.131090932 -0.924355004

[116] -0.642975998 0.450383435 -0.693108808 -0.411476215 0.648484840

[121] -0.010950139 0.030248176 -0.236804657 0.216725396 0.498784151

[126] 0.943781870 -0.224531835 -0.956125963 0.099667744 -1.172353311

[131] -0.511795144 -0.502456311 0.254978616 -0.581973501 0.300034508

[136] -0.714179046 0.835000827 -0.745052112 0.007059659 1.140636463

[141] -0.458900875 1.606585869 -1.906892304 -0.780152073 0.017480187

[146] -0.202327909 2.044078862 -0.223378551 0.654774110 -1.483686383

[151] -0.585938845 -0.363092339 0.729510661 -0.459253543 0.821647172

[156] 0.447228836 -2.279841380 -0.975866811 0.172035116 -0.627706861

[161] -1.070540474 0.955865926 0.059850274 0.766007545 -0.953375970

[166] -1.627786907 -0.013939475 -1.539597197 0.806127709 1.080599611

[171] 2.154118762 -0.225631545 0.456381686 0.484714514 -0.186211060

[176] 0.657258379 1.579280285 1.358649925 -1.339874658 -0.455429070

[181] 1.565133676 -0.394380383 0.394262761 0.820853834 1.766794645

[186] 0.701912583 1.041234570 -0.061841483 0.439769672 1.456162574

[191] -0.478041413 0.295848949 1.318531572 0.302023291 1.442486978

[196] 0.839829422 -1.663133339 2.008350946 1.469574956 -0.980776620

[201] 0.608551640 0.249359319 -0.677762899 -0.711418275 -1.906542190

[206] -1.507493100 0.839116715 1.586405788 0.010318063 1.071689663

[211] -0.724189882 -0.197488645 1.448546990 0.593032943 -0.971438388

[216] 1.019416984 0.615781638 0.312740074 -0.210570585 -0.630809963

[221] -1.658097017 -0.168599592 -0.984837468 -0.445815352 -0.178617920

[226] -0.259938945 1.776273750 -0.175528208 1.623909505 -0.939867374

[231] -0.540759384 0.390940881 -0.091997282 0.062365350 0.671235432

[236] -0.716233825 0.614433394 -1.481984026 -0.431860096 1.788141918

[241] 1.073553024 -0.826001225 -0.786533946 0.885010334 -0.366900761

[246] 0.057722345 0.763971158 1.631690450 0.126401511 1.682490048

[251] -1.880311628 1.058836849 1.725983772 -0.062398775 -1.778597059

[256] -0.236906167 0.383322265 0.675806034 -0.657610402 1.623512748

[261] 1.321854946 -1.027497737 -0.154621431 0.196871716 0.457294169

[266] -1.308051726 -0.035869144 -0.710034207 -0.460284826 -0.836996935

[271] -0.365857767 -0.183213100 -1.058263080 1.053835784 -0.815111734

[276] 0.144628821 2.004978726 1.115288532 1.704234621 -0.357085061

[281] 0.035377095 -1.667376593 0.105692539 1.704753165 0.696931518

[286] 1.685795344 -0.941235103 -0.333544864 0.824626295 1.007751914

[291] -0.383815689 2.173922171 1.522526411 0.718681482 0.182762723

[296] -0.047151902 -0.337634619 -1.252960999 -0.399001071 1.193103163

[301] -0.090413832 -3.450372049 0.695457645 0.440572845 0.138423547

[306] 0.061060701 -0.257224496 0.570920120 1.829862075 -0.610378534

[311] -0.852600259 0.552959041 -0.063395295 -0.747701508 0.844932362

[316] 0.036540061 0.418742580 1.236532952 0.542537963 1.517248041

[321] -0.462731977 0.239977152 0.854508843 -0.720837612 0.780844068

[326] 0.559837317 -1.530698158 -0.921825066 -0.756133863 -0.741811728

[331] -0.765234199 0.657543310 -0.230276505 1.055488150 -0.642886377

[336] -1.475454740 1.181244728 0.843219504 1.714287208 -0.679884332

[341] 1.375239138 0.589323070 0.294384373 -0.610432394 1.648993756

[346] 1.145670377 0.736008937 -0.135079539 -0.236712647 0.497831734

[351] -0.787029932 0.866462519 0.478796512 0.577308731 0.745210598

[356] -0.048990469 -0.092040502 -0.025680431 -0.232712651 1.338187136

[361] 2.004610099 1.010407762 -0.369139238 -1.590481827 -1.379487598

[366] -1.229672207 1.815811837 0.933802814 0.391622450 -1.099640434

[371] 0.789168346 0.596339847 -0.113116926 0.174388650 -0.427222747

[376] -0.471733276 -1.529833368 -1.671373526 0.707726796 0.413156040

[381] 0.355802968 1.012046174 1.927658120 -0.207560438 -1.247276571

[386] -0.439911000 -0.053699142 1.729368712 -0.378560461 1.951312621

[391] -1.352842166 1.238458781 -0.233031525 -0.324668835 -0.155855444

[396] -0.380679335 -0.927399298 -1.172255121 0.754093671 0.037435973

[401] -0.229122170 -0.037232116 -0.329440005 0.902516742 2.196024574

[406] -2.071618247 -2.119159066 -0.444143065 -1.425651961 0.674062730

[411] -0.082514822 -0.805833795 -0.692610689 1.118039828 -0.725027456

[416] -0.036855657 0.820776819 -0.911839167 -0.141598724 1.880465147

[421] -0.399461304 0.275568944 0.689419535 2.597828374 0.233595610

[426] -0.881457466 -0.464455248 0.498490841 2.298353009 -0.978252163

[431] 0.614358347 1.168743364 -0.266407791 0.506407327 1.218520099

[436] 0.020868276 -0.328154795 0.858191633 -1.490365158 0.426670037

[441] -1.401034282 0.273514706 -0.412215392 -1.697286869 1.239326037

[446] 0.471045220 0.349515571 -1.930159396 -2.140618216 -0.164146581

[451] 0.320107210 -1.106326711 0.901430387 -1.752717972 -0.655381033

[456] 0.591131580 1.404268633 -1.163063218 0.762414232 -1.840314485

[461] 0.219020169 0.692223754 -0.094382129 0.416216820 -0.942643036

[466] -0.701753076 -0.054768388 -0.172964732 0.564811822 0.057996265

[471] -0.139440702 -0.023944184 1.276533249 1.043128466 1.428165813

[476] 2.027127771 1.339146372 1.778383976 -0.000303980 -0.628001610

[481] -0.737866229 0.344563738 0.350645001 -1.540933345 -0.237806931

[486] -1.428592020 -1.147030347 -0.622417040 -0.560594340 0.086111628

[491] 0.042373608 -0.305062806 0.007082492 -0.443038525 1.195811380

[496] -0.450052443 -0.693980013 -2.494034621 -0.290937915 -1.609498477

[501] -0.061257267 0.503451707 0.369985897 0.188410590 0.241746957

[506] -1.368232446 0.551130938 1.454161420 1.118516882 0.683303521

[511] -0.065570634 -0.605895480 -0.340164823 0.439287566 1.360086146

[516] -1.027564964 -0.019212061 0.675579287 -1.143398633 -0.982038948

[521] -0.621507710 0.397046554 -0.484310803 -0.088698002 -1.161310899

[526] -0.839442243 0.707608486 -0.411336673 -0.540060732 -0.205648594

[531] 0.761489788 -1.066612520 -1.027590493 -0.048239504 -1.566266808

[536] -2.385252004 0.150069304 -0.114982862 0.158250006 -1.161579725

[541] -0.438218731 0.067599529 -2.018491615 -1.237398143 0.791999501

[546] 0.370988424 -0.305594813 0.992964881 -0.191407643 -0.114219709

[551] 1.088064846 -0.050839242 -0.577128657 0.695703565 -0.329769973

[556] 0.434349755 -0.390870803 -0.986607555 1.750009322 0.643671707

[561] -0.595524767 -1.159657569 -0.667739744 -1.571426837 -0.809059870

[566] 0.501050432 0.099349836 1.259663925 -2.023468198 -2.146753657

[571] 0.828060158 0.786792724 0.106697354 -1.233063995 0.217163753

[576] -0.332714150 0.797453077 -0.393747792 0.747476702 0.295016220

[581] 0.177405830 -1.323593920 1.129406335 -1.492268265 -0.774754036

[586] -0.840816970 1.708592435 -0.107367920 -0.903787274 0.613724421

[591] 1.107360034 -1.584548384 0.901803743 -0.441009373 0.524860732

[596] -0.589973570 -0.654939912 0.613556423 0.282406333 0.606018861

[601] 0.576407874 0.246208428 -2.396037885 -0.534027065 -0.263150665

[606] 1.033617149 0.218749908 -0.977712907 0.524333075 -0.578394825

[611] 0.049078329 0.593875514 -0.250062418 1.563794886 -0.039040253

[616] 0.287113786 -0.495694489 -0.878752980 2.641723131 -1.738245339

[621] 0.036316349 -0.173116963 0.362252621 -0.094847340 0.549838746

[626] 1.492538284 0.514583700 0.300190133 -0.812526319 0.789125690

[631] -0.720849406 0.982028970 0.029238415 0.655697130 0.327934819

[636] -1.052537153 -0.549459306 -0.527746794 0.212825463 -0.426329924

[641] -1.210703812 -0.081135587 -0.596966186 -0.656613283 -0.276713411

[646] -0.484684692 -0.736179090 -1.063108228 0.425241230 1.746054173

[651] 1.595296696 -1.131432994 -0.617783084 0.559892357 0.461669808

[656] 0.796699044 -1.021716732 0.462559207 1.363798680 1.471652049

[661] -1.188007238 1.382658117 -0.410608832 -0.706080753 1.160039734

[666] -0.240704853 0.801311585 -0.308297881 0.787125589 0.377221248

[671] -2.515120677 -1.366797883 0.443275897 -0.593061149 0.752371064

[676] 0.184606332 -0.229389857 -0.712955691 -1.025491277 0.565594274

[681] 0.284166109 -0.301416536 0.033743850 0.777593150 -0.634954393

[686] 0.166574462 -0.319357405 0.401415125 -0.370042273 -0.801695494

[691] -0.388089323 0.894841827 0.202809474 2.584208022 -2.108976842

[696] 0.174725454 -0.279470504 -2.926117290 -1.196270859 0.228033078

[701] -0.172307640 -1.054323507 0.634879861 0.865666936 1.063585552

[706] 0.449556121 0.631596159 -1.722381451 0.818895955 1.677366767

[711] -0.824542079 0.654924218 -0.289760868 -1.247346123 0.358443563

[716] -0.714665121 -0.439296130 0.307952471 -0.137337052 1.063806085

[721] 1.453967538 -0.498042603 -0.687371234 0.024357217 -1.780314022

[726] -0.361531238 -1.605518090 0.029060388 0.262301994 0.765219356

[731] -0.899842299 -1.784976540 0.524701158 1.256730621 1.626367299

[736] 0.204837785 -0.302765342 -1.433266002 2.181851245 -1.022268122

[741] -0.158317595 0.233318740 -0.412141982 -0.294036154 0.615954989

[746] -0.079518731 -1.142245912 0.147543869 -0.439352711 0.075686672

[751] -0.226183534 -0.820204471 -2.097043724 1.083036681 0.272566123

[756] 1.122691922 -0.243869469 0.741933228 0.929453477 0.368125317

[761] 1.373678606 2.129674095 -0.407239987 0.274312112 1.110934554

[766] 2.844463375 2.079527677 0.119757930 1.789313780 -0.553584664

[771] -0.144928871 0.145568724 0.048049231 0.123529829 -1.318147656

[776] 0.123557531 0.182879649 0.231457554 1.175298736 -1.067045418

[781] -0.736211812 0.788702656 0.221983069 0.212046108 -0.717252647

[786] 0.825800149 0.793999296 2.696907432 1.086778796 -1.154595123

[791] 1.140703410 0.778483408 0.944045151 -1.033998859 -0.070575562

[796] -1.095740649 -0.130013341 0.867563384 -0.358847364 0.268675084

[801] -0.303484279 -0.833162812 -0.916339229 -0.981771058 -0.269150627

[806] 0.162256191 0.426217203 1.488916417 0.381718305 0.237250081

[811] -1.151440251 0.779425753 0.746548092 -1.243610350 -1.424196790

[816] -0.293183049 -1.055072235 -0.070146425 -0.087884644 0.762014218

[821] 0.791487365 -0.169861902 -1.246590077 -0.269721785 0.723560961

[826] -0.301039989 -0.384280016 -0.369612249 0.068046502 0.485089185

[831] 1.760729496 -1.123948335 0.572825471 -0.805684850 0.164909364

[836] -0.307713447 0.099509293 -0.136872522 -1.289053622 0.638865574

[841] -0.866655649 0.635898754 -0.842834386 0.473292978 -1.401179831

[846] -0.979664223 -0.114206908 -1.061286759 -1.224809462 0.508629165

[851] -0.103618125 -1.505177119 -0.252009494 -1.116547121 0.834300923

[856] 0.472470298 0.770433893 0.882705002 0.216539304 0.682438243

[861] 0.094092547 0.171294537 0.913650094 -1.306553410 1.174825369

[866] -0.267452822 0.604148349 -0.754588702 0.892596694 -1.285562796

[871] -0.713862260 0.047573619 1.974652628 1.941626532 -1.565833004

[876] 0.272170262 -1.073398711 0.354774854 -0.456353813 0.067700379

[881] 0.460101056 1.324220278 -1.393158288 -0.846425519 -0.471227597

[886] -0.018817407 -0.476643577 -1.717991735 0.977073188 -0.843947916

[891] 1.118611656 -0.073883165 0.204391351 -1.140111946 0.274499902

[896] -0.415403786 1.454089263 0.165699593 -0.175551190 -0.179150248

[901] -1.013690585 0.781919056 -0.558275488 1.302856599 -0.663988015

[906] -0.500467888 0.409577849 0.203205525 0.015563750 -0.911662857

[911] 0.427061132 -1.270036102 -0.575334861 -0.483677714 1.731143577

[916] 0.339833075 0.661369790 -2.163396369 1.186060386 -1.548996880

[921] -1.339554153 0.435932203 1.313847213 -0.852336382 0.288012477

[926] 1.044171982 0.416602766 -1.019780887 -0.055007750 -0.828985011

[931] -1.105627468 -2.056608496 -0.350905195 -0.147909026 0.259446584

[936] 0.435641473 0.083786435 0.059269148 -0.555491697 0.340614682

[941] 1.959481040 1.109953498 0.447620420 0.886576601 0.414192624

[946] -0.624193865 -0.284631497 1.293417710 0.221061800 0.516638738

[951] -0.380197470 -0.174393540 -1.764988906 -0.772538088 1.173006129

[956] 0.673148010 1.029782074 1.428285961 -1.095788341 -0.184004940

[961] 0.137224390 -0.103666394 1.135008740 -2.180819822 0.306153215

[966] -0.661339771 1.487904097 -0.652878641 -0.717831601 -0.232958060

[971] 0.123015379 0.101418194 -1.102309735 -2.027892479 -0.847965418

[976] 0.817429370 0.074059351 -0.548110702 -1.284210043 -1.401068732

[981] -1.754706557 -0.160925015 1.133092765 0.657354357 0.696120277

[986] 2.563930156 0.105383496 0.514904319 1.441976010 0.402261710

[991] -3.142430540 0.747177580 0.131131004 0.178644247 -0.985507638

[996] 1.028056136 -0.814731378 0.791295329 -0.812940784 2.298930266

[1001] -1.927206240 1.354978709 0.319501623 -1.043115010 1.639479207

[1006] -0.207732697 -0.211400995 -1.637771823 0.989673931 -0.836782902

[1011] -0.639287122 0.825010220 1.268077227 1.088173010 1.266795721

[1016] 1.048461909 -0.171884154 0.642823559 -0.662869361 0.158860553

[1021] 0.257296401 -1.028533217 -0.649157750 0.243601901 0.202453859

[1026] -0.758914519 0.779315953 0.518010714 -0.136079527 0.460360576

[1031] -0.149146820 2.067523701 -1.468128451 0.808916148 -1.117251355

[1036] -0.659682710 -0.866394349 0.061172827 -0.405202393 -1.826070306

[1041] -0.587911424 -0.778783454 -0.079053426 1.343365657 -1.015361480

[1046] -0.747017792 -0.507598220 -0.456558698 0.467438794 1.693211845

[1051] 2.195337731 -0.679974106 0.248329857 -0.148936538 -1.094018501

[1056] 2.030408420 -1.589421783 -0.436841040 -0.354131013 0.353432787

[1061] -1.050018462 0.317327786 -1.595547490 -0.994938890 0.776462924

[1066] 0.414734809 -0.132294093 0.604350572 0.276925698 0.400947060

[1071] -1.347722560 1.292632574 0.881279252 0.064175710 0.857191071

[1076] 0.272597328 1.326551591 -0.837181093 0.200606565 -0.421074018

[1081] 0.340453161 1.023102541 -0.078205200 -0.039714694 -1.290780129

[1086] -0.311596076 -0.205344043 0.908638555 1.422776696 -0.518879792

[1091] -0.243592014 0.113411040 -0.500438167 0.211308991 -2.117451899

[1096] 1.174838108 0.016556937 -0.456304958 1.346471901 1.247566603

[1101] 0.059695374 -1.090066731 0.283581255 -1.316146745 0.512376904

[1106] -0.529334720 -0.693393331 -1.094184290 -0.465987429 -1.045893454

[1111] 0.830624272 0.680484770 -0.193449068 -0.708670711 0.642598276

[1116] 0.618897911 0.149728813 0.831779374 1.338035490 1.059250767

[1121] 0.240483430 -1.267809240 0.716959487 0.781589314 -0.175305138

[1126] -2.049924359 -1.481439102 -0.654634057 -0.345325341 -0.203589778

[1131] -0.838385792 -1.219244577 0.541927026 0.032554983 -0.759387183

[1136] 0.527501965 -0.229497465 0.749798598 1.562045636 -1.622313618

[1141] 0.301232227 -0.718812571 0.124237315 -0.498352004 -0.197007257

[1146] 0.678748666 0.732906598 0.149191551 1.498310774 -0.316218876

[1151] -0.647923912 -0.420183126 1.160916972 -1.011513895 -0.565962189

[1156] -0.576336715 -0.905487864 -0.325530770 0.204534286 -0.294363772

[1161] 0.194606240 0.403245559 0.903665439 -1.877681891 -0.865137751

[1166] 1.710986164 -0.137227534 -0.227731003 1.609562244 -0.162242722

[1171] -0.348793265 -0.463237019 -1.035139138 -1.790118569 -0.413371002

[1176] -0.634624903 2.350252931 0.009046513 -1.643821619 -0.832460240

[1181] 0.081848933 -0.159645495 -0.823574451 -0.034663298 0.105693812

[1186] -0.361017749 0.526703074 1.134112355 -0.464256661 -0.497854400

[1191] 0.379103578 1.043306365 -0.478457180 0.629078071 0.633192058

[1196] 0.403826870 -0.103482184 -0.040358788 1.362063932 -0.225680267

[1201] -1.446192033 -2.266647897 0.002334640 1.063515379 0.344630553

[1206] 0.652831557 -1.509617291 -1.610623816 -0.220132675 1.808589315

[1211] -0.433326044 0.249221335 -0.352573344 0.378598456 -1.005118020

[1216] -0.239999978 0.888135752 0.597853813 0.263524414 -2.282241918

[1221] -0.385958054 0.364891747 1.193694795 -2.096534330 -0.530599048

[1226] -0.065326931 0.382768932 -1.108675798 0.189276688 -0.258909719

[1231] 0.471254052 0.776232632 2.520690841 0.494898582 0.059960157

[1236] 0.572525848 -0.593878921 -0.598220323 -1.736053287 0.404540260

[1241] -1.796414525 0.195207321 0.283720048 -0.303694897 -1.083877033

[1246] -0.279883678 -1.778745474 0.498020394 0.434279185 0.369399537

[1251] -1.195477292 0.241345324 -2.735715447 0.764354057 -0.012533380

[1256] -1.851262294 0.608002892 -1.830736794 0.863687101 -0.960514174

[1261] -0.191950856 -0.887450246 0.544704704 1.388342319 -0.730962247

[1266] 1.205660648 0.719226378 -0.819619462 0.582311381 1.545906912

[1271] -0.474254198 2.893458435 2.025951182 0.373832892 -0.283541553

[1276] 2.017375384 -1.885171687 -1.238243199 -1.074005911 -0.568932089

[1281] 0.433865983 -1.836108368 1.578544952 0.481855490 0.135550926

[1286] 0.435402581 -0.606717363 0.368209981 -0.256436108 -0.399454177

[1291] 0.818469429 -2.344391539 -0.642130451 0.347717568 -0.230726990

[1296] -1.207726925 -2.126590486 -2.291176719 -2.058704294 0.098440230

[1301] -0.071861943 0.192508118 -1.216423065 1.739428269 -0.857248431

[1306] 0.296890587 1.106775283 0.306276662 2.288734612 0.140229969

[1311] -0.942626486 2.433344234 -0.173139048 0.559821541 1.175940707

[1316] -1.642009372 0.739611579 0.524692577 0.338673788 -1.704914136

[1321] 0.028263648 -0.241956318 -0.252192809 0.569043376 0.741250613

[1326] 1.096023355 0.680280580 -0.341415424 -0.072112088 1.948107562

[1331] 0.042171626 1.475667549 0.671823443 0.494260700 -0.485300340

[1336] 1.182364594 -0.125488078 1.571683908 1.316187851 -0.682524987

[1341] -0.031663815 1.625564719 2.303570030 -0.211514848 1.781517793

[1346] -1.280529338 0.463948878 -0.500002733 0.086685879 0.226098965

[1351] 0.922078246 -0.889329766 -0.827024676 0.509960836 0.860247182

[1356] -0.134640004 -0.650106835 -0.423879684 -0.253745648 1.188174701

[1361] -0.188291541 0.338265308 1.406276810 -0.454053058 0.450597019

[1366] -0.530058048 1.004017252 0.439286538 2.586786586 -0.130980221

[1371] -0.778613644 -1.393093635 1.071162452 0.567582066 -0.782498918

[1376] 1.535336662 -1.287988919 0.292383658 0.374377440 -0.561178561

[1381] 0.814493000 -1.090921040 2.074587330 -0.395537255 -1.031294925

[1386] 0.756421760 2.284442273 -1.763177184 -0.358678178 -0.312664020

[1391] 1.478659807 -2.980540602 0.641627270 -0.604072152 0.310726639

[1396] -1.018807024 -0.465852269 0.947504104 -0.750067205 1.354906499

[1401] -0.460278420 -2.022369994 0.425048451 -0.313679923 0.584855634

[1406] 1.534208168 0.059909950 -0.273093510 1.645446254 0.696588909

[1411] 1.063147749 -0.698917465 1.650983226 0.627190032 -0.734011779

[1416] 0.288477494 0.700042409 -1.167045059 -0.674949048 0.260623372

[1421] 0.698297112 -1.433518456 -0.676867924 -0.170985847 -0.898345442

[1426] -0.435960192 1.076507005 0.835625357 -0.229134123 1.304282571

[1431] -1.923166050 -0.714681450 -0.766849813 -1.298219100 1.546672514

[1436] -0.978257432 -1.453370474 1.488593760 2.289132006 1.530874887

[1441] 0.034005481 0.188381462 -0.167881140 -0.940276009 1.835659729

[1446] -0.176256852 -1.102137285 0.849850273 -0.147083965 -1.123365675

[1451] 0.433057190 0.297844491 -1.100528555 -0.182000322 -0.162558356

[1456] 0.463662026 0.084514628 0.285827129 0.382511427 1.685227220

[1461] 0.279247672 -1.710311980 -1.002954105 1.027795149 1.059913453

[1466] 1.269629423 0.794837595 -0.103553383 -0.705545104 0.194124119

[1471] 1.048760220 -0.073877847 -1.841522232 1.968764222 0.200602329

[1476] 0.762507091 0.673541156 -0.139059238 0.625740832 0.679706280

[1481] 0.397942380 0.784660062 -0.047794548 1.017640294 0.481798386

[1486] 1.844817435 -0.290173788 -0.784631457 0.329612499 0.301507805

[1491] -0.530890808 0.921187885 0.560056194 0.513034622 -1.450763403

[1496] -1.556293646 1.806388839 0.701776470 -0.430759025 -1.057841888

Kemudian diambil data secara acak sebanyak 150 data dengan berdearajat 2

>rt(150,2)

[1] 0.216207142 0.090151090 -0.905671291 0.223929988 6.026455304

[6] 1.145496853 -0.306326225 -0.815329923 1.124606729 6.915095664

- [11] -0.593499794 -1.583187972 0.315205932 -2.271485505 -0.196186215
- [16] -1.475586784 -0.180365990 -0.783372955 10.227838318 2.128937958
- [21] 0.241453772 -0.093496925 0.334698351 -0.480659545 1.409727590
- [26] -1.193687014 0.043181740 -1.201128201 0.150866409 -0.709022032
- [31] 4.196749743 -1.887812179 -2.406361197 0.092904603 0.128695842
- [36] 10.629757351 0.537050409 49.864362559 -0.763918358 -0.777256128
- [41] 0.929298042 0.349413428 1.049616913 -5.859609209 -1.971051958
- [46] 1.385457954 0.518152499 2.589319991 0.595561100 -1.125253215
- [51] -0.559734165 0.070975440 0.414944711 -1.541808853 0.044493185
- [56] -0.250879343 -1.668646248 1.117399950 -1.434620483 0.271400027
- [61] 1.662228260 1.180618057 -0.404018160 0.153635338 -0.160503980
- [66] -0.860671973 -1.534208037 0.239920417 -0.378338364 -1.193906813
- [71] 0.158874939 -0.929469884 0.718394296 1.003432032 -0.292882879
- [76] -1.248664853 0.950977680 -0.078685529 0.341400155 -1.590975571
- [81] 0.380524905 0.774845317 2.096889209 -1.570367342 -0.952033129
- [86] 0.367547429 -0.505864013 0.624548748 -0.219317325 1.168233485
- [91] -0.893721758 4.530657992 -0.496863085 0.444376733 -0.181035659

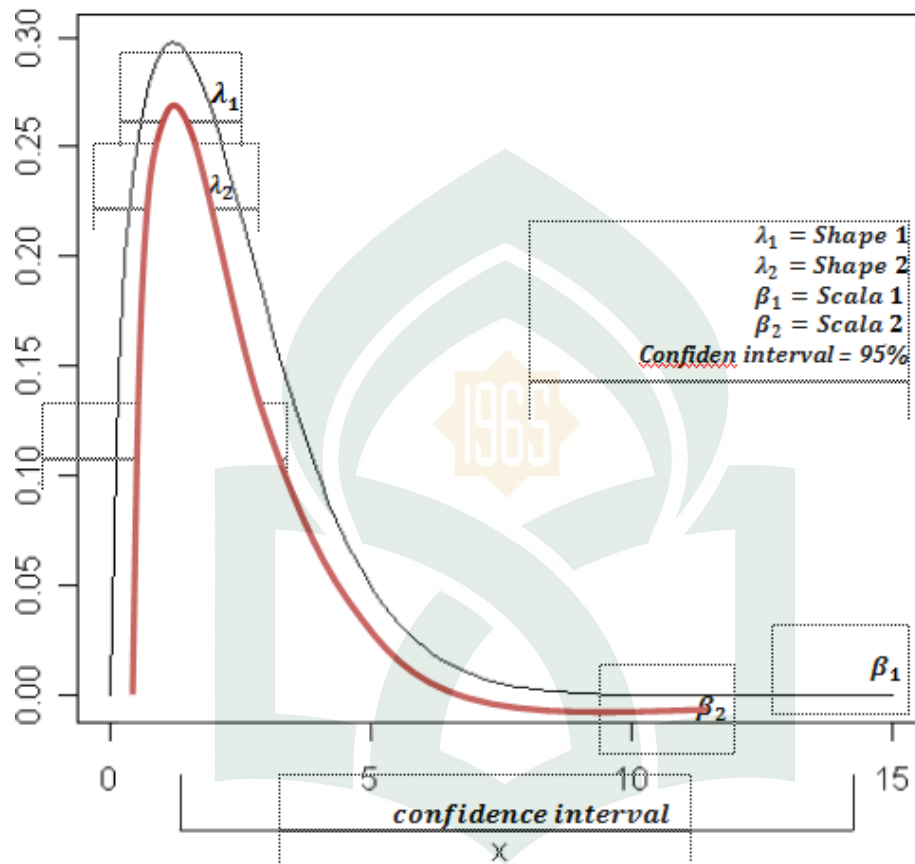
[96] -0.506772608 1.642738019 1.917765104 -0.220727553 1.425176068
[101] -0.842743822 -0.535155349 -2.773808647 -0.529115932 0.523613227
[106] -0.093080339 -0.363645102 -1.062932189 1.421010216 -2.376126800
[111] 0.050105031 -0.769708554 -0.197560554 0.441115207 0.139382532
[116] -0.428470594 0.390437928 1.311561793 -0.072478352 -0.440134123
[121] -3.435168663 0.888292006 0.332334370 -0.984172122 -0.740297454
[126] 0.515166263 -0.065849038 -0.068148568 1.465451474 0.766522673
[131] 1.024917264 -1.379848555 0.453837771 0.672058231 0.461564828
[136] 0.451170498 3.197901658 -1.374820106 -0.116650258 -0.168414641
[141] 1.766818363 0.436292206 -0.479507933 0.042663538 4.466797103
[146] -0.008447427 -0.254491959 0.729468923 0.662405408 -1.488475592

>pnorm(150)

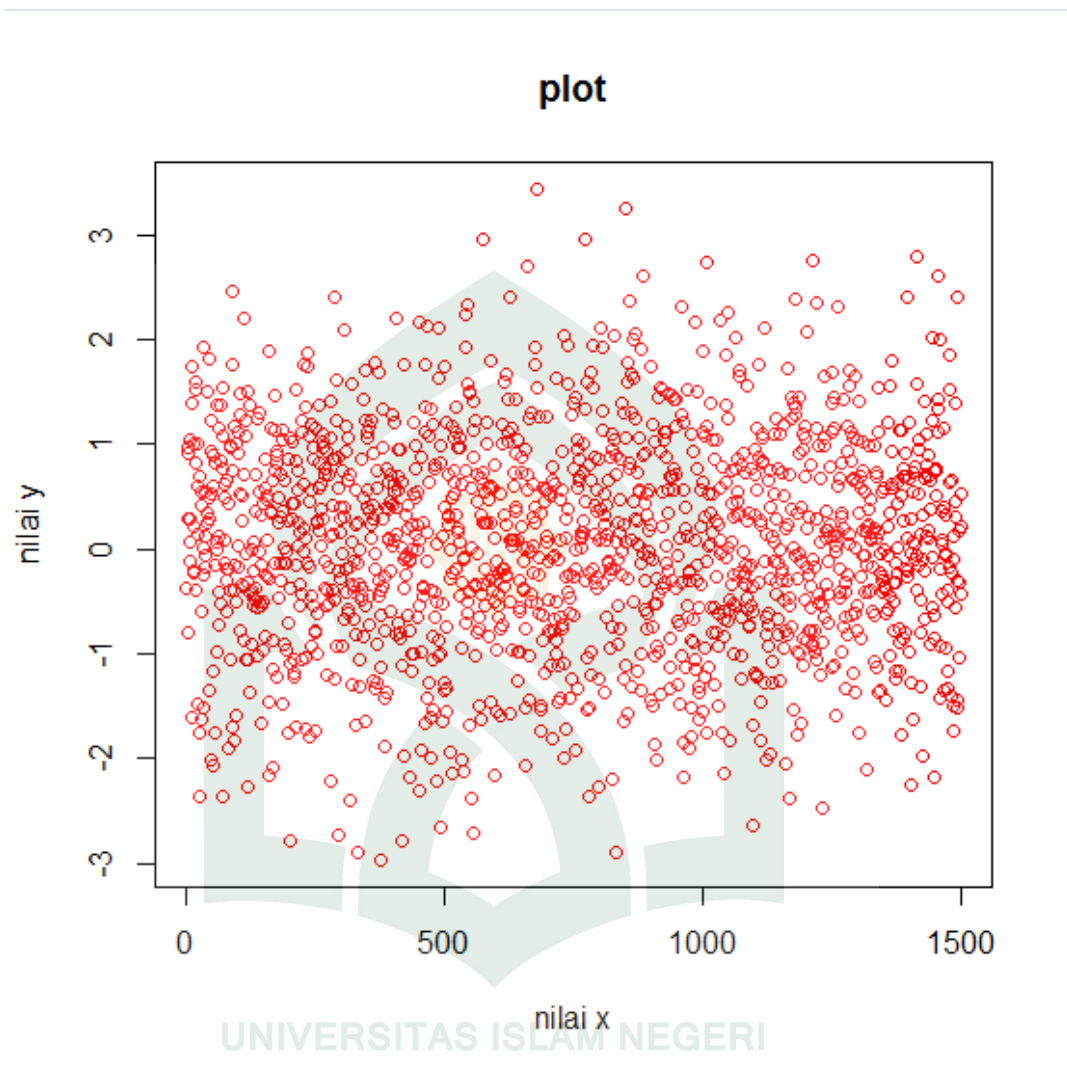
[1] 1

Gambar kurva dan plotnya

```
>curve(dweibull(x, scale=2.5, shape=1.5),from=0, to=15, main="Distribusi Weibull")
```



```
>plot(x, xlab="nilai x", ylab="nilai y", main="plot", destiny=15,col="red")
```



UNIVERSITAS ISLAM NEGERI
ALAUDDIN
M A K A S S A R