

**EFEKTIVITAS PENGGUNAAN MEDIA BERDASARKAN TEORI BELAJAR  
EDGAR DALE TERHADAP PENINGKATAN HASIL BELAJAR FIKIH  
DI MTS NEGERI 2 BULUKUMBA**



**Skripsi**

**Diajukan untuk Memenuhi Salah Satu Syarat Meraih Gelar  
Sarjana Pendidikan Jurusan Pendidikan Agama Islam  
pada Fakultas Tarbiyah Dan Keguruan  
UIN Alauddin Makassar**

**Oleh:**

**ULFAYANA  
20100114055**

**FAKULTAS TARBIYAH DAN KEGURUAN  
UIN ALAUDDIN MAKASSAR**

**2018**

## PERNYATAAN KEASLIAN SKRIPSI

· Mahasiswa yang bertanda tangan di bawah ini :

Nama : Ulfayana  
NIM : 20100114055  
Tempat/Tgl.Lahir : Waepejje, 01 Januari 1996  
Jur/Prodi/Konsentrasi : Pendidikan Agama Islam  
Alamat : Perumahan BTN Bumi Somba Opu  
Judul : "Efektivitas Penggunaan Media Berdasarkan Teori Belajar Edgar Dale terhadap Peningkatan Hasil Belajar Fikih di MTs Negeri 2 Bulukumba".

Menyatakan dengan sesungguhnya dan penuh kesadaran bahwa skripsi ini benar adalah hasil karya sendiri. Jika di kemudian hari terbukti bahwa ia merupakan duplikat, tiruan, atau dibuat oleh orang lain, sebagian atau seluruhnya, maka skripsi dan gelar yang diperoleh karenanya batal demi hukum.

UNIVERSITAS ISLAM NEGERI

ALAUDDIN  
M A K A S S A R  
Samata-Gowa, Juli 2018  
Penyusun,

UNIVERSITAS ISLAM NEGERI  
ALAUDDIN  
M A K A S S A R  
  
Ulfayana  
NIM: 20100114055

## PERSETUJUAN PEMBIMBING


Pembimbing penulisan skripsi Saudari Ulfayana, NIM: 20100114055, Mahasiswa Jurusan Pendidikan Islam pada Fakultas Tarbiyah dan Keguruan UIN Alauddin Makassar, setelah dengan saksama meneliti dan mengoreksi skripsi yang bersangkutan dengan judul “Efektivitas Pelaksanaan Teori Belajar Edgar Dale dalam Pembelajaran Fikih (Studi Kasus MTs Negeri 2 Bulukumba)”, memandang bahwa skripsi tersebut telah memenuhi syarat-syarat ilmiah dan dapat disetujui untuk diajukan sidang munaqasyah.


Demikian persetujuan ini diberikan untuk proses selanjutnya.

Samata-Gowa, 2 April 2018

Pembimbing I

Pembimbing II

  
Dr. Suddin Bani, M.Ag.  
NIP. 19641231 199303 1 039

  
Ahmad Afif, S.Ag., M.Si.  
NIP. 19760110 200501 1 003

UNIVERSITAS ISLAM  
**ALAUDDIN**  
M A K A S S A R



## PENGESAHAN SKRIPSI

Skripsi yang berjudul, “Efektivitas Penggunaan Media Berdasarkan Teori Belajar Edgar Dale terhadap Peningkatan Hasil Belajar Fikih di MTs Negeri 2 Bulukumba”, yang disusun oleh Ulfayana, NIM: 20100114055, mahasiswi Jurusan Pendidikan Agama Islam Fakultas Tarbiyah dan Keguruan UIN Alauddin Makassar, telah diuji dan dipertahankan dalam sidang *munaqasyah* yang diselenggarakan pada hari Senin 16 Juli 2018 M, bertepatan dengan 03 Dzulkaidah 1439 H, dinyatakan telah dapat diterima sebagai salah satu syarat untuk memperoleh gelar Sarjana Pendidikan (S.Pd.) pada Jurusan Pendidikan Agama Islam Fakultas Tarbiyah dan Keguruan dengan beberapa perbaikan.

Samata-Gowa, 16 Juli 2018 M  
03 Dzulkaidah 1439 H

### DEWAN PENGUJI

Ketua : Dr. H. Erwin Hafid, Lc., M.Th.I., M.Ed. (.....)

Sekretaris : Dr. Usman, S.Ag., M.Pd. (.....)

Munaqisy I : Dr. Hj. Ulfiani Rahman, S.Ag., M.Si. (.....)

Munaqisy II : Drs. H. Andi Achruh, M.Pd. (.....)

Pembimbing I : Dr. Suddin Bani, M.Ag. (.....)

Pembimbing II : Ahmad Afif, S.Ag., M.Si. (.....)

Diketahui oleh:

.....  
Fakultas Tarbiyah dan Keguruan  
UIN Alauddin Makassar,

.....  
Dr. H. Muhammad Amri, Lc., M.Ag.

NIP. 19730120 200312 1 001



## KATA PENGANTAR



الحمد لله رب العلمين. والصلاة والسلام على سيدنا محمد سيد المرسلين وعلى اله وصحبه اجمعين.  
آمابعد؛

Alhamdulillah, Segala puji bagi Allah Swt. Tuhan Semesta Alam, Yang Maha Mendengar, Maha Mengetahui, Maha Teliti dan Yang Maha Memberi Ilmu. Dengan Maha Rahman-Nya, Allah Swt. memberikan dan mengajarkan ilmu pengetahuan dan dengan Rahim-Nya, Allah Swt. memberikan banyak nikmat yang tak terkira.

Salawat serta salam semoga dilimpahkan kepada junjungan Nabiullah Muhammad Saw., Nabi yang merupakan sang revolusioner bagi segenap alam, Nabi yang merupakan uswahtun hasanah bagi umatnya dan Nabi terakhir yang menjadi penutup segala risalah agama tauhid, menjadi pedoman hidup dalam aktivitas keseharian kita.

Peneliti telah berusaha semaksimal mungkin mencurahkan segenap kemampuan untuk menyelesaikan penulisan skripsi yang berjudul “Efektivitas Penggunaan Media Berdasarkan Teori Belajar Edgar Dale terhadap Peningkatan Hasil Belajar Fikih di MTs Negeri 2 Bulukumba”, namun peneliti menyadari bahwa sejak persiapan dan proses penelitian hingga pelaporan hasil penelitian terdapat banyak kesulitan dan tantangan yang di hadapi. Berkat ridha dari Allah Swt., dan bimbingan berbagai pihak maka segala kesulitan dan tantangan yang dihadapi dapat teratasi. Oleh karena itu, lewat tulisan ini peneliti mengucapkan banyak terima kasih kepada semua pihak yang turut membantu baik secara moril maupun material dalam penyelesaian skripsi ini.

Melalui tulisan ini, peneliti mengucapkan permohonan maaf dan rasa terima kasih yang sebesar-besarnya kepada Ayahanda Sudarman Muh. Anas dan Ibunda Rosniati tercinta yang dengan penuh cinta dan kesabaran serta kasih sayang dalam membesarkan, mendidik dan tak henti-hentinya memanjatkan doa untuk keberhasilan dan kebahagiaan peneliti. Serta kepada saudara-saudara saya dan sahabat-sahabat saya tersayang yang selalu memberikan semangat kepada peneliti. Begitu pula, peneliti mengucapkan terima kasih kepada :

1. Prof. Dr. H. Musafir, M.Si., selaku Rektor UIN Alauddin Makassar beserta Wakil Rektor I Prof. Dr. Mardan, M.Ag., Wakil Rektor II Prof. Dr. H. Lomba Sultan, M.A., Wakil Rektor III Prof. Siti Aisyah, M.A., Ph.D., dan Wakil Rektor IV Prof. Hamdan Juhanis, M.A., Ph.D. yang telah membina dan memimpin UIN Alauddin Makassar yang menjadi tempat bagi peneliti untuk memperoleh ilmu baik dari segi akademik maupun ekstrakurikuler.
2. Dr. H. Muhammad Amri, Lc., M.Ag., selaku Dekan Fakultas Tarbiyah dan Keguruan UIN Alauddin Makassar beserta Wakil Dekan I Dr. Muljono Damopolii, M.Ag., Wakil Dekan II, Dr. Misykat Malik Ibrahim, M.Si., dan Wakil Dekan III, Prof. Dr. Syahrudin, M.Pd., yang telah membina peneliti selama kuliah.
3. Dr. H. Erwin Hafid, Lc., M.Th.I., M.Ed., dan Dr. Usman, S.Pd.I., M.Pd., selaku Ketua dan Sekertaris Jurusan Pendidikan Agama Islam UIN Alauddin Makassar yang telah memberikan petunjuk dan arahnya selama penyelesaian kuliah.

4. Dr. Suddin Bani, M.Ag. dan Ahmad Afif, S.Ag., M.Si. selaku pembimbing I dan II yang telah memberikan arahan, koreksi, pengetahuan baru dalam penyusunan skripsi ini, serta membimbing peneliti sampai pada tahap penyelesaian skripsi.
5. Para dosen, karyawan dan karyawan Fakultas Tarbiyah dan Keguruan UIN Alauddin yang telah memberikan bantuannya baik secara langsung maupun tidak langsung kepada peneliti selama masa studi.
6. Kepala Perpustakaan UIN Alauddin Makassar beserta segenap staf yang telah menyiapkan berbagai literatur dan memberikan kemudahan untuk memanfaatkan perpustakaan secara maksimal demi penyelesaian skripsi ini.
7. Kepala perpustakaan Fakultas Tarbiyah dan Keguruan dan segenap staf yang telah menyiapkan berbagai literatur dan membarikan kemudahan untuk memanfaatkan perpustakaan secara maksimal demi menyelesaikan skripsi ini.
8. Kepala Sekolah MTs Negeri 2 Bulukumba yang telah memberikan kesempatan peneliti untuk melakukan penelitian di MTs Negeri 2 Bulukumba.
9. Para guru dan karyawan di MTs Negeri 2 Bulukumba telah membantu peneliti dalam mendapatkan informasi dan data yang terkait dengan penelitian ini.
10. Keluarga Besar saya yang senantiasa setia dan sedia meringankan beban setiap kali peneliti menghadapi suatu masalah serta selalu memberikan motivasi kepada peneliti.
11. Sahabat-sahabatku tercinta dan seperjuangan Nirwana Ningsih, Nur Wafiah, Ayu Andira, Rahmania Ramli, Iin Diah Listiana, Ida Astanti syahrir, Andi Eki Dwi Wahyuni, Nurul Fajri, Sartina, Ulfa Dwiyanti, Asniati, dan teman-teman PAI kelas (3-4) lainnya yang telah memberikan motivasi dan semangat peneliti serta selalu setia mengarahkan setiap kali peneliti terjatuh dari awal penyusunan hingga penyelesaian skripsi ini. Semoga kampus ini bukanlah akhir untuk kita saling bersua kembali.

12. Sahabat-sahabat Mahasiswa Pendidikan Agama Islam (PAI) angkatan 2014 yang telah menjadi penggugah dan pemberi motivasi hingga penelitian skripsi ini selesai.

Akhirnya hanya kepada Allah Swt. peneliti serahkan segalanya, semoga semua pihak yang membantu peneliti mendapat pahala di sisi Allah Swt, serta semoga skripsi ini bermanfaat bagi semua orang khususnya bagi peneliti sendiri.

Samata, 16 Juli 2018

Peneliti,



Ulfavana

NIM: 20100114055



UNIVERSITAS ISLAM NEGERI  
**ALAUDDIN**  
M A K A S S A R



## DAFTAR ISI

HALAMAN JUDUL.....	i
PERNYATAAN KEASLIAN SKRIPSI.....	ii
HALAMAN PERSETUJUAN PEMBIMBING .....	iii
HALAMAN PENGESAHAN.....	iv
KATA PENGANTAR .....	v
DAFTAR ISI.....	ix
DAFTAR TABEL.....	x
ABSTRAK.....	xii
BAB I PENDAHULUAN.....	1
A. Latar Belakang Masalah .....	1
B. Rumusan Masalah .....	4
C. Hipotesis .....	4
D. Definisi Operasional dan Ruang Lingkup Penelitian .....	5
E. Kajian Pustaka/Penelitian Terdahulu .....	6
F. Tujuan dan Kegunaan Penelitian.....	9
BAB II TINJAUAN TEORETIS .....	11
A. Media.....	11
B. Teori Edgar Dale .....	14
C. Pembelajaran Fikih.....	20
D. Materi Salat Fardu dan Sujud Sahwi di MTs .....	21
E. Hal-hal yang Membatalkan Salat dan Sujud Sahwi .....	29
F. Kerangka Pikir.....	30
BAB III METODOLOGI PENELITIAN.....	32
A. Jenis dan Lokasi Penelitian .....	32
B. Populasi dan Sampel.....	33
C. Metode Pengumpulan Data .....	35
D. Instrumen Penelitian.....	36
E. Prosedur Penelitian .....	42
F. Teknik Pengolahan dan Analisis Data.....	44
BAB IV HASIL PENELITIAN .....	49
A. Hasil Penelitian .....	49
B. Pembahasan .....	62
BAB IV PENUTUP .....	66
A. Kesimpulan.....	66
B. Implikasi Penelitian.....	67
DAFTAR PUSTAKA .....	
LAMPIRAN-LAMPIRAN.....	
RIWAYAT HIDUP.....	

## DAFTAR TABEL

Tabel 3.1: Desain Penelitian .....	26
Tabel 3.2: Populasi.....	28
Tabel 3.3: Sampel.....	28
Tabel 3.4: Kisi-kisi Tes .....	31
Tabel 3.5: Lembar Observasi Guru .....	33
Tabel 3.6: Lembar Observasi Peserta Didik .....	35
Tabel 3.7: Kategorisasi.....	39
Tabel 4.1: Data Prestasi Belajar Peserta Didik Kelas VII <sub>1</sub> MTs Negeri 2 Bulukumba ( <i>Pretest</i> ).....	42
Tabel 4.2: Kategorisasi Prestasi Belajar Peserta Didik Kelas VII <sub>1</sub> MTs Negeri 2 Bulukumba ( <i>Pretest</i> ).....	43
Tabel 4.3: Data Hasil Observasi Keaktifan Belajar Peserta Didik Kelas VII <sub>1</sub> MTs Negeri 2 Bulukumba ( <i>Pretest</i> ).....	43
Tabel 4.4: Kategorisasi Data Hasil Observasi Keaktifan Belajar Peserta Didik Kelas VII <sub>1</sub> MTs Negeri 2 Bulukumba ( <i>Pretest</i> ) .....	44
Tabel 4.5: Data Prestasi Belajar Peserta Didik Kelas VII <sub>1</sub> MTs Negeri 2 Bulukumba ( <i>Posttest</i> ) .....	45
Tabel 4.6: Kategorisasi Prestasi Belajar Peserta Didik Kelas VII <sub>1</sub> MTs Negeri 2 Bulukumba ( <i>Posttest</i> ) .....	45
Tabel 4.7: Data Hasil Observasi Keaktifan Belajar Peserta Didik Kelas VII <sub>1</sub> MTs Negeri 2 Bulukumba ( <i>Posttest</i> ).....	46
Tabel 4.8: Kategorisasi Data Hasil Observasi Keaktifan Belajar Peserta Didik Kelas VII <sub>1</sub> MTs Negeri 2 Bulukumba ( <i>Posttest</i> ) .....	46

Tabel 4.9: Data Prestasi Belajar Peserta Didik Kelas VII <sub>3</sub> MTs Negeri 2 Bulukumba ( <i>Pretest</i> ).....	47
Tabel 4.10: Kategorisasi Prestasi Belajar Peserta Didik Kelas VII <sub>3</sub> MTs Negeri 2 Bulukumba ( <i>Pretest</i> ).....	48
Tabel 4.11: Data Hasil Observasi Keaktifan Belajar Peserta Didik Kelas VII <sub>3</sub> MTs Negeri 2 Bulukumba ( <i>Pretest</i> ).....	48
Tabel 4.12: Kategorisasi Data Hasil Observasi Keaktifan Belajar Peserta Didik Kelas VII <sub>3</sub> MTs Negeri 2 Bulukumba ( <i>Pretest</i> ) .....	49
Tabel 4.13: Data Prestasi Belajar Peserta Didik Kelas VII <sub>3</sub> MTs Negeri 2 Bulukumba ( <i>Posttest</i> ) .....	49
Tabel 4.14: Kategorisasi Prestasi Belajar Peserta Didik Kelas VII <sub>3</sub> MTs Negeri 2 Bulukumba ( <i>Posttest</i> ) .....	50
Tabel 4.15: Data Hasil Observasi Keaktifan Belajar Peserta Didik Kelas VII <sub>3</sub> MTs Negeri 2 Bulukumba ( <i>Posttest</i> ).....	51
Tabel 4.16: Kategorisasi Data Hasil Observasi Keaktifan Belajar Peserta Didik Kelas VII <sub>3</sub> MTs Negeri 2 Bulukumba ( <i>Posttest</i> ) .....	51
Tabel 4.17: Uji Normalitas Data Prestasi Belajar Peserta Didik Kelas VII MTs Negeri 2 Bulukumba .....	52
Tabel 4.18: Uji Homogenitas Data Prestasi Belajar Kelas Eksperimen dan Kelas Kontrol.....	53
Tabel 4.19: Uji <i>t Independent Samples Test</i> Data Prestasi Belajar .....	54

## ABSTRAK

Nama : Ulfayana  
NIM : 20100114055  
Fak/Jur : Tarbiyah dan Keguruan/ Pendidikan Agama Islam  
Judul : “*Efektivitas Penggunaan Media Berdasarkan Teori Belajar Edgar Dale terhadap Peningkatan Hasil Belajar Fikih di MTs Negeri 2 Bulukumba*”.

---

Tujuan penelitian ini adalah untuk mengetahui hasil belajar fikih kelas yang diajar dengan menggunakan media berdasarkan teori belajar Edgar Dale di MTs Negeri 2 Bulukumba, untuk mengetahui hasil belajar fikih kelas yang tidak diajar dengan menggunakan media berdasarkan teori belajar Edgar Dale di MTs Negeri 2 Bulukumba, untuk mengetahui penggunaan media berdasarkan teori belajar Edgar Dale efektif terhadap peningkatan hasil belajar fikih materi shalat fardu dan sujud sahwi di MTs Negeri 2 Bulukumba.

Jenis penelitian ini merupakan penelitian *Quasi Eksperimen* desain penelitian yang digunakan ialah *Nonequivalent Control Group Design*. Populasi penelitian adalah peserta didik kelas VII MTs Negeri 2 Bulukumba yang berjumlah 56 orang, kelas VII<sub>1</sub> menjadi kelas eksperimen dan kelas VII<sub>3</sub> sebagai kelas kontrol. Teknik pengambilan sampel menggunakan *Purposive Sampling*. Instrumen penelitian yang digunakan dalam penelitian ini adalah tes hasil belajar Fikih dan lembar observasi peserta didik. Teknik analisis data yang digunakan adalah analisis statistik deskriptif dan analisis statistik inferensial.

Hasil analisis statistik deskriptif yang diperoleh menunjukkan bahwa rata-rata nilai hasil belajar fikih yang diajar dengan penggunaan media berdasarkan teori belajar Edgar Dale sebesar 67,86 yang berada pada kategori sedang dan didukung oleh hasil observasi sebesar 13,25 berada pada kategori sedang. Sedangkan rata-rata nilai hasil belajar fikih yang tidak diajar dengan penggunaan media berdasarkan teori belajar Edgar Dale sebesar 61,89 yang berada pada kategori sedang dan didukung oleh hasil observasi sebesar 12,57 juga berada pada kategori sedang. Hasil analisis inferensial berdasarkan hasil perhitungan data hasil belajar diperoleh Sig.(2 tailed) (0,001) kurang dari  $\alpha$  (0,05) jadi  $0,001/2 = 0,0005 < 0,05$ . Hal ini menunjukkan bahwa  $H_1$  diterima dan  $H_0$  ditolak. Hasil penelitian membuktikan bahwa penggunaan media berdasarkan teori belajar Edgar Dale efektif terhadap peningkatan hasil belajar fikih materi shalat fardu dan sujud sahwi di MTs Negeri 2 Bulukumba.

Sesuai dengan hasil penelitian ini disarankan pendidik agar berupaya meningkatkan proses pembelajaran dengan penggunaan media yang bervariasi sehingga tujuan pembelajaran dapat tercapai, peserta didik menjadi lebih aktif, meningkatkan hasil belajar, mendapatkan pengalaman belajar secara nyata dan proses pembelajaran menjadi efektif dan efisien.

# BAB I

## PENDAHULUAN

### *A. Latar Belakang Masalah*

Pendidikan adalah bimbingan atau pimpinan secara sadar oleh pendidik terhadap perkembangan jasmani dan rohani peserta didik menuju terbentuknya kepribadian yang utama.<sup>1</sup> Secara umum, pendidikan agama Islam bertujuan untuk meningkatkan keimanan, pemahaman, penghayatan dan pengalaman peserta didik tentang agama Islam, sehingga menjadi manusia muslim yang beriman dan bertakwa kepada Allah SWT, serta berakhlak mulia dalam kehidupan pribadi, bermasyarakat dan bernegara.<sup>2</sup>

Pembelajaran dalam dunia pendidikan dikenal dengan proses belajar mengajar yang berupa kegiatan guru mengajar dan kegiatan murid belajar. Di dalam proses mengajar, seorang guru hendaknya dapat menggunakan media yang lebih efektif, efisien, dan ekonomis. Permasalahan yang ditemukan di lingkungan sekitar sekolah yakni masi banyak peserta didik yang mengalami keluhan mengenai metode atau cara mengajar guru yang monoton dan media pembelajaran yang digunakan tidak bervariasi, sehingga menyebabkan peserta didik menjadi jenuh atau bosan terhadap pembelajaran yang sedang berlangsung. Madrasah stanawiyah memiliki sarana dan prasarana yang memadai seperti fasilitas ruangan komputer yang lengkap tetapi belum dimanfaatkan secara optimal dalam pembelajaran, karena hanya digunakan untuk mata pelajaran teknologi informasi dan komunikasi saja.

---

<sup>1</sup> Hasbullah, Dasar-dasar Ilmu Pendidikan (Jakarta:Grafindo Persada,2006), h.2.

<sup>2</sup>Muhaimin, dkk., Strategi Belajar Mengajar (Surabaya: CV.Citra Media, 1996).h.2.



Adanya realita dan permasalahan tersebut maka pelaksanaan kegiatan pendidikan dan pengajaran menuntut pentingnya penggunaan media dalam proses pembelajaran, salah satu fungsi utama media pengajaran adalah sebagai alat bantu mengajar yang turut mempengaruhi iklim, kondisi dan lingkungan belajar yang ditata dan diciptakan oleh guru. Khususnya dalam proses pembelajaran fikih kehadiran media memiliki arti yang cukup penting, mengingat selama ini hasil dari pembelajaran fikih dinilai masih kurang. Mengenai pentingnya penggunaan media dalam pembelajaran agama Islam tidak asing lagi, karena merupakan sarana untuk menyampaikan ajaran Allah SWT. Sebagaimana yang dicontohkan Nabi Muhammad SAW dalam menanamkan ajaran agama dengan menggunakan media yang tepat yakni melalui media perbuatan Nabi sendiri dengan jalan memberi contoh keadaan yang baik dan selalu menunjukkan sifat-sifat terpuji. Firman Allah dalam QS Al-Anbiyaa/21 : 7.

وَمَا أَرْسَلْنَا قَبْلَكَ إِلَّا رَجُلًا لَّنُوحِيَ إِلَيْهِمْ ۖ فَسْأَلُوا أَهْلَ الذِّكْرِ إِنْ كُنْتُمْ لَا تَعْلَمُونَ ﴿٧﴾

Terjemahnya :

Kami tiada mengutus Rasul-Rasul sebelum kamu (Muhammad), melainkan beberapa orang-laki-laki yang Kami beri wahyu kepada mereka, maka tanyakanlah olehmu kepada orang-orang yang berilmu, jika kamu tiada mengetahui.

Rasulullah Saw. bersabda :

تَعَلَّمُ الْعِلْمَ وَتَعَلَّمُوا لِلْعِلْمِ السَّكِينَةَ وَالْوَقَارَ وَتَوَضَّئُوا لِمَنْ تَتَعَلَّمُونَ مِنْهُ (رَوَاهُ أَبُو نُعَيْمٍ)

Artinya ;

“Pelajarilah olehmu ilmu pengetahuan, dan pelajarilah pengetahuan itu dengan tenang dan sopan, rendah hatilah kamu kepada orang yang belajar kepadanya” (HR. Abu Nu’aim).

Dari pernyataan di atas menjelaskan bahwa penggunaan media pembelajaran pada tahap orientasi pengajaran akan sangat membantu keefektifan proses pembelajaran dan penyampaian pesan serta isi materi pembelajaran. Dalam proses pembelajaran banyak media yang dapat digunakan seperti media grafis, media audio, media visual dan masih banyak lagi.

Pada permasalahan di atas untuk menentukan alat bantu atau media yang digunakan dalam pembelajaran, maka peneliti mencoba memberikan gambaran penggunaan media berdasarkan teori belajar Edgar Dale yang dikenal dengan “Kerucut Pengalaman Edgar Dale”. Kerucut pengalaman ini merupakan salah satu gambaran yang dijadikan landasan teori dalam penggunaan media pembelajaran. Pengalaman belajar peserta didik akan diperoleh melalui proses mengamati, melakukan atau mengalami sendiri apa yang dipelajari pada saat itu. Dari asumsi tersebut maka peneliti perlu melakukan pembuktian atau kebenaran, tercapainya keefektifan dalam proses pembelajaran dan peningkatan hasil belajar peserta didik pada mata pelajaran fikih.

Adanya media yang mampu memaparkan dengan jelas tentang materi pelajaran dalam bentuk fiksi, gambar, suara, dan video dirasa sangat diperlukan dalam proses pembelajaran. Penggunaan media bukan hanya sekedar upaya membantu guru dalam mengajar, tetapi lebih dari pada itu sebagai usaha yang bertujuan untuk memudahkan peserta didik mempelajari pengajaran agama Islam pada mata pelajaran fikih.

Berangkat dari latar belakang tersebut, di dalam proses belajar mengajar yang pada gilirannya diharapkan dapat mempertinggi hasil belajar yang ingin dicapainya

maka penggunaan media dikatakan sangat perlu digunakan sebagai sarana yang mengefektifkan proses pembelajaran di sekolah. Dalam hal ini maka penulis memilih judul “Efektivitas Penggunaan Media Berdasarkan Teori Belajar Edgar Dale terhadap Peningkatan Hasil Belajar Fikih di MTs Negeri 2 Bulukumba”.

### **B. *Rumusan Masalah***

1. Bagaimana hasil belajar fikih pada kelas yang diajar dengan penggunaan media berdasarkan teori belajar Edgar Dale di MTs Negeri 2 Bulukumba?
2. Bagaimana hasil belajar fikih pada kelas yang tidak diajar dengan penggunaan media berdasarkan teori belajar Edgar Dale di MTs Negeri 2 Bulukumba?
3. Apakah penggunaan media berdasarkan teori belajar Edgar Dale efektif terhadap peningkatan hasil belajar fikih materi salat fardu dan sujud sahwi di MTs Negeri 2 Bulukumba?

### **C. *Hipotesis***

Hipotesis penelitian merupakan jawaban sementara terhadap rumusan masalah.<sup>3</sup> Hipotesis merupakan jawaban terhadap masalah penelitian yang secara teoretis dianggap paling mungkin dan paling tinggi tingkat kebenarannya. Secara teknis, hipotesis dapat didefinisikan sebagai pernyataan mengenai populasi yang akan diuji kebenarannya berdasarkan data yang diperoleh dari sampel penelitian. Secara statistik, hipotesis merupakan pernyataan mengenai keadaan parameter yang

---

<sup>3</sup>Sugiyono, *Metode Penelitian Administrasi Dilengkapi dengan Metode R & D* (Cet. XIX; Bandung: Alfabeta, 2011), h.70.

akan diuji melalui statistik sampel.<sup>4</sup> Sesuai dengan rumusan masalah, maka hipotesis penelitian dirumuskan sebagai berikut:

Ada pengaruh positif dan signifikan efektivitas penggunaan media berdasarkan teori belajar Edgar Dale terhadap peningkatan hasil belajar fikih materi shalat fardu dan sujud sahwi di MTs Negeri 2 Bulukumba.

#### ***D. Definisi Operasional***

Definisi operasional adalah definisi yang didasarkan atas sifat-sifat hal yang didefinisikan yang dapat diamati (diobservasi).<sup>5</sup> Untuk menghindari penafsiran yang keliru di antara peneliti dan pembaca terhadap konsep-konsep yang ada dalam skripsi ini berjudul “Efektivitas Penggunaan Media Berdasarkan Teori Belajar Edgar terhadap Peningkatan Hasil Belajar Fikih di MTs Negeri 2 Bulukumba”. Maka penulis akan memberikan penjelasan sebagai berikut:

- a. Media merupakan sarana yang menjadi perantara dalam menyampaikan pesan dan informasi.
- b. Teori belajar Edgar Dale adalah penggunaan media dalam proses pembelajaran yang melibatkan tiga unsur gaya belajar peserta didik yakni audio, visual dan gerak dalam kegiatan pembelajaran.
- c. Pembelajaran Fikih adalah salah satu mata pelajaran yang membahas tentang hukum-hukum Islam yang bersifat amali, dalam penelitian ini materi shalat fardu dan sujud sahwi.

---

<sup>4</sup>Sumadi Suryabrata, *Metodologi Penelitian*, (Cet. XXIV; Jakarta: PT. RajaGrafindo Persada, 2013), h.21.

<sup>5</sup>Sumadi Suryabrata, *Metodologi penelitian*, h.29.

### ***E. Kajian Pustaka***

Kajian pustaka berisi teori-teori yang relevan dengan masalah penelitian. Pada bagian ini dilakukan pengkajian mengenai konsep dan teori yang digunakan berdasarkan literatur yang tersedia, terutama dari artikel-artikel yang dipublikasikan dalam berbagai jurnal ilmiah. Kajian pustaka berfungsi membangun konsep atau teori yang menjadi dasar studi dalam penelitian.<sup>6</sup> Dalam kajian pustaka ini, penulis akan mendeskripsikan beberapa penelitian terdahulu yang ada relevansinya dengan judul “Efektivitas Penggunaan Media Berdasarkan Teori Belajar Edgar Dale terhadap Peningkatan Hasil Belajar Fikih di MTs Negeri 2 Bulukumba”.

Dari sini penulis akan memaparkan beberapa penelitian sebelumnya yang dijadikan sebagai sandaran teori dan sebagai perbandingan dalam mengupas berbagai permasalahan dalam penelitian ini, sehingga memperoleh hasil penemuan baru yang betul-betul otentik. Diantara penelitian yang diperoleh sebagai berikut.

Penelitian Hidayatul Muniroh tentang upaya peningkatan proses belajar mengajar PAI di MTs Sudirman GUPPI Tempuran Magelang. Hasil penelitian ini berkesimpulan bahwa penggunaan media dalam proses pembelajaran dapat menjadikan adanya perubahan-perubahan, di antaranya: Motivasi belajar siswa meningkat, Memudahkan belajar bagi siswa dan juga memudahkan pengajaran bagi guru, dapat menyamakan persepsi siswa, siswa menjadi aktif serta dapat mengurangi verbalisme dalam penyampaian materi.<sup>7</sup>

---

<sup>6</sup>V. Wiratna Sujarweni, *Metodologi Penelitian* (Cet.I; Yogyakarta: Pustaka Baru Press, 2014), h.57.

<sup>7</sup>Penelitian Hidayatul Muniroh, “*Tentang upaya peningkatan proses belajar mengajar PAI di MTs Sudirman GUPPI Tempuran Magelang*”. [Http://eprints.walisongo.ac.id /3346/2/3105317 \\_ Bab%201.pdf](http://eprints.walisongo.ac.id/3346/2/3105317_Bab%201.pdf) (12 November 2017).



Penelitian Badriyah Setya Pamilih tentang pengaruh aplikasi media pembelajaran terhadap efektifitas proses belajar mengajar bidang studi PAI di SMP Muhammadiyah Sukoharjo Kabupaten Sukoharjo. Berkesimpulan bahwa penggunaan media yang tepat dapat menjadikan proses belajar mengajar berjalan dengan efektif dan merangsang siswa untuk dapat mengikuti pembelajaran secara aktif. Semakin baik aplikasi media pembelajaran, maka semakin baik pula efektifitas mengajar bidang studi PAI. Jadi penggunaan suatu media pembelajaran sangat berpengaruh terhadap efektifitas suatu proses pembelajaran. Proses belajar mengajar yang hanya bersifat verbal, harus berusaha dikurangi dengan menghadirkan adanya suatu media seperti halnya media audiovisual. Media audiovisual merupakan alat bantu bagi guru dan siswa untuk meningkatkan efisiensi dan efektifitas proses pembelajaran.<sup>8</sup>

Penelitian Asip Fatoni tentang efektifitas penggunaan alat peraga sebagai media pembelajaran pendidikan agama Islam di SD H.Isriati. berkesimpulan bahwa penggunaan alat peraga sebagai media pembelajaran PAI di SD H. Isriati Semarang dirasa sangat efektif. Hal ini dikarenakan dengan penggunaan alat peraga, tujuan pembelajaran yang diinginkan dapat tercapai dalam waktu yang memang sudah ditentukan. Dalam artian lain disebutkan bahwa dengan menggunakan alat peraga,

---

<sup>8</sup>Html// Skripsi Badriyah Setya Pamilih, *“Pengaruh Aplikasi Media Pembelajaran Terhadap Efektifitas Proses Pembelajaran di SMP Muhammadiyah Sukoharjo kabupaten Sukoharjo”* (12 November 2017).

hasil belajar yang dicapai akan menjadi lebih baik dan lebih memuaskan, baik itu bagi guru maupun bagi siswa itu sendiri.<sup>9</sup>

Penelitian Laily Afiya tentang pengaruh persepsi siswa pada penggunaan media audiovisual terhadap minat siswa kelas X pada pembelajaran pendidikan agama Islam di SMA Negeri 6 Semarang Tahun Pelajaran 2007/2008. Berkesimpulan bahwa adanya suatu media dalam proses pembelajaran sangatlah penting. Dengan adanya suatu media terutama media audiovisual akan menumbuhkan minat belajar siswa di kelas dan proses belajar mengajarpun akan berjalan dengan efektif.<sup>10</sup>

Melihat dari beberapa penelitian sebelumnya bahwa dengan adanya penggunaan suatu media dalam pembelajaran, akan memudahkan pendidik dan peserta didik untuk saling berinteraksi, peserta didik menjadi lebih aktif, percaya diri dan antusias melalui kegiatan yang dapat mendekatkan peserta didik dengan kondisi yang sebenarnya atau memberikan pengalaman langsung dalam proses pembelajaran, serta menambah motivasi belajar peserta didik. Maka penggunaan media audiovisual dirasa dapat mengefektif suatu proses pembelajaran.

---

<sup>9</sup>Asip Fatoni, “Efektifitas Penggunaan Alat Peraga Sebagai Media Pembelajaran Pendidikan Agama Islam di SD H.Isriati”. [http://eprints.walisongo.ac.id/3346/2/3105317\\_Bab%201.pdf](http://eprints.walisongo.ac.id/3346/2/3105317_Bab%201.pdf) (12 November 2017).

<sup>10</sup>Laily Afiya, “Pengaruh Persepsi Siswa pada Penggunaan Media Audiovisual Terhadap Minat Siswa Kelas X pada Pembelajaran Pendidikan Agama Islam di SMA Negeri 6 Semarang Tahun Pelajaran 2007/2008” [Http://library.walisongo.ac.id/digilib/files/disk1/79/jtptiain-gdl-lailyafiya-3926-1-3103222\\_-p.pdf](http://library.walisongo.ac.id/digilib/files/disk1/79/jtptiain-gdl-lailyafiya-3926-1-3103222_-p.pdf) (12 November 2017).

## ***F. Tujuan dan Kegunaan Penelitian***

### **1. Tujuan Penelitian**

- a. Untuk mengetahui hasil belajar fikih pada kelas yang diajar dengan penggunaan media berdasarkan teori belajar Edgar Dale di MTs Negeri 2 Bulukumba.
- b. Untuk mengetahui hasil belajar fikih pada kelas yang tidak diajar dengan penggunaan media berdasarkan teori belajar Edgar di MTs Negeri 2 Bulukumba.
- c. Untuk mengetahui penggunaan media berdasarkan teori belajar Edgar Dale efektif terhadap peningkatan hasil belajar fikih materi salat fardu dan sujud sahwi di MTs Negeri 2 Bulukumba.

### **2. Kegunaan Penelitian**

#### **a. Secara Teoritis**

Secara teoritis hasil penelitian diharapkan dapat memberikan informasi tentang penggunaan media berdasarkan teori belajar Edgar Dale yang efektif terhadap peningkatan hasil belajar fikih materi salat fardu dan sujud sahwi, untuk meningkatkan keaktifan belajar siswa di MTs Negeri 2 Bulukumba.

#### **b. Secara Praktis**

Secara praktis manfaat penelitian ini adalah:

1. Bagi Guru, sebagai motivasi untuk meningkatkan keterampilan mengajar dalam memilih media pembelajaran yang sesuai dan bervariasi serta menyenangkan bagi peserta didik.
2. Bagi Sekolah, diharapkan hasil penelitian ini dapat memberi sumbangan yang bermanfaat dengan adanya informasi yang diperoleh sehingga dapat dijadikan bahan kajian bersama. Memberikan nilai lebih dengan adanya peningkatan

kinerja (kreativitas) guru sehingga menambah kepercayaan dan dukungan masyarakat terhadap sekolah.

3. Bagi Peneliti Sendiri, dapat menambah pengalaman secara lar bagaimana penggunaan media pembelajaran yang baik dan menyenangkan untuk peserta didik agar pembelajaran menjadi lebih efektif.
4. Bagi Peneliti Selanjutnya, menjadi sumber informasi atau referensi yang bermanfaat dalam mengembangkan penelitian di masa yang akan datang.



## BAB II

### TINJAUAN TEORETIS

#### A. *Media*

Kata media berasal dari bahasa Latin dan merupakan bentuk jamak dari kata *medium* yang secara harfiah berarti perantara atau pengantar.<sup>11</sup> *Mediö* adalah perantara atau pengantar pesan dari pengirim ke penerima pesan. Media apabila dipahami secara garis besar adalah manusia, materi, atau kejadian yang membangun kondisi yang membuat siswa mampu memperoleh pengetahuan, keterampilan, atau sikap. Secara lebih khusus, pengertian media dalam proses belajar mengajar cenderung diartikan sebagai alat-alat grafis, fotografis, atau elektronis untuk menangkap, memproses, dan menyusun kembali informasi visual atau verbal.

Media sebagai segala bentuk dan saluran yang digunakan untuk menyampaikan pesan atau informasi. Di samping sebagai system informasi atau pengantar, media yang sering diganti dengan kata *mediator* adalah penyebab atau alat yang turut campur tangan dalam dua pihak dan mendamaikannya. Dengan istilah *mediator* media menunjukkan fungsi atau peranannya, yaitu mengatur hubungan yang efektif antar dua pihak utama dalam proses belajar siswa dan isi pelajaran. Ringkasnya, media adalah alat yang menyampaikan atau mengantar pesan-pesan pembelajaran.<sup>12</sup>

---

<sup>11</sup>Arif S. Sadiman, dkk., *Media Pendidikan Pengertian, Pengembangan, dan Pemanfaatannya* (Ed. I; Jakarta: Rajawali Pers, 2009), h. 6.

<sup>12</sup>Azhar Arsyad, *Media Pembelajaran* (Cet. XIII; Jakarta: PT.Grafindo Persada, 2010), h.3-4.



## 1. Jenis-jenis Media Pembelajaran

Beberapa karakteristik jenis media yang lazim digunakan dalam kegiatan belajar mengajar berikut ini:

### a. Media Grafis

Media grafis termasuk media visual. Sebagaimana halnya media yang lain media grafis berfungsi untuk menyalurkan pesan dari sumber ke penerima pesan. Saluran yang dipakai menyangkut indera penglihatan. Pesan yang disampaikan dituangkan ke dalam simbol-simbol komunikasi visual. Secara khusus media grafis berfungsi untuk menarik perhatian, memperjelas sajian ide, mengilustrasikan atau menghiasi fakta yang mungkin akan cepat dilupakan atau diabaikan bila tidak digrafiskan. Media grafis dalam bentuk gambar/foto, sketsa, bagan/*chart*, grafik, kartun, poster, peta, papan flannel dan papan buletin.

### b. Media Audio

Media audio berkaitan dengan indera pendengaran. Pesan yang akan disampaikan dituangkan ke dalam lambing-lambang auditif, baik verbal (ke dalam kata-kata/bahasa lisan) maupun non verbal. Ada beberapa jenis media dapat dikelompokkan dalam media audio, antara lain; radio, alat perekam pita magnetik, piringan hitam, dan laboratorium bahasa.

### c. Media Proyeksi Diam

Media proyeksi diam (*still proyektet medium*) mempunyai persamaan dengan media grafis dalam arti penyajian dalam bentuk visual. Perbedaannya ialah media grafis yang digunakan dapat secara langsung berinteraksi dengan pesan media yang bersangkutan pada media proyeksi, pesan tersebut harus diproyeksikan dengan proyektor agar dapat dilihat oleh sasaran terlebih dahulu.

Media jenis ini disertai dengan audio, tapi ada pula yang hanya visual saja. Media proyeksi diam antara lain film bingkai(*slide*), film bingkai(*film strip*), overhead proyektor, proyektor opaque, *tachitoskop*, *microprojection* dengan microfilm.<sup>13</sup>

## 2. Faktor-faktor Pemilihan Media Pembelajaran

Pada tingkat yang menyeluruh dan umum, pertimbangan media dapat dilakukan dengan mempertimbangkan factor-faktor sebagai berikut:

### a. Objektivitas

Guru harus menerima pandangan atau saran dari teman sejawat atau melibatkan peserta didik secara langsung dalam pemilihan media pengajaran.

### b. Program Pengajaran

Program pengajaran yang akan disampaikan kepada peserta didik harus sesuai dengan kurikulum yang berlaku, baik isinya, strukturnya, maupun kedalamannya. Program pengajaran berhubungan dengan materi yang diajarkan, oleh karena itu pemilihan media harus disesuaikan dengan materi pembelajaran.

### c. Sasaran Program

Sasaran yang dimaksud adalah peserta didik yang menerima informasi pengajaran melalui media pembelajaran. Pada tingkat usia tertentu dan dalam kondisi tertentu peserta didik mempunyai kemampuan tertentu pula, baik secara berpikirnya, daya imajinasinya, kebutuhannya, maupun daya tahan dalam belajarnya. Sesuai dengan sabda Rasulullah saw. dalam hadis berikut.

---

<sup>13</sup>Arif S. Sadiman, dkk., Media Pendidikan Pengertian, Pengembangan, dan Pemanfaatannya, h.28-49.

خَا طِبُّوَا النَّآسَ بِقَدْرِ عُقُولِهِم

Artinya:

Berbicaralah dengan manusia sesuai dengan kemampuan akal nya.

Hadis tersebut menekankan bahwa pemilihan media harus tepat sesuai daya imajinasi dan cara berfikir peserta didik. Untuk itu maka media yang akan digunakan harus sesuai dengan tingkat perkembangan/usia peserta didik.

d. Situasi dan Kondisi

Situasi dan kondisi yang dimaksud meliputi situasi dan kondisi sekolah serta situasi dan kondisi peserta didik yang akan mengikuti pelajaran.

e. Kualitas Teknik

Dari segi teknik media pengajaran yang akan digunakan perlu diperhatikan agar memenuhi syarat penggunaannya.

f. Efektivitas dan Efisiensi

Keefektifan berkaitan dengan hasil yang akan dicapai yaitu dengan penggunaan media tersebut informasi pengajaran dapat diserap optimal oleh peserta didik, sedangkan efisiensi berkenaan dengan proses pencapaian hasil tersebut meliputi waktu, tenaga, dan biaya yang keluar untuk mencapai tujuan.

### 3. Kegunaan Media dalam Pembelajaran

Secara umum media mempunyai kegunaan-kegunaan sebagai berikut:

- d. Memperjelas penyajian pesan agar tidak terlalu bersifat verbalistik (dalam bentuk kata-kata tertulis atau lisan belaka)
- e. Mengatasi keterbatasan ruang, waktu dan daya indera, misalnya:

- 1) Objek yang terlalu besar bisa digantikan dengan realita gambar, film bingkai, film atau model.
  - 2) Objek yang kecil dibantu dengan proyektor mikro, film bingkai, film atau gambar.
  - 3) Gerak yang terlalu lambat atau terlalu cepat, dapat dibantu dengan *timelapse* atau *high-speed photography*.
  - 4) Kejadian atau peristiwa yang terjadi di masa lalu bisa ditampilkan lagi lewat rekaman film, video, film, film bingkai, foto maupun secara verbal.
  - 5) Objek yang terlalu kompleks (misalnya mesin-mesin) dapat disajikan dengan model, diagram dan lain-lain.
  - 6) Konsep yang terlalu luas (gunung berapi, gempa bumi, iklim, dan lain-lain) dapat di visualkan dalam bentuk film, film bingkai, gambar dan lain-lain.
- f. Penggunaan media secara tepat dan bervariasi dapat mengatasi sikap pasif peserta didik. Dalam hal ini media berguna untuk:
- 1) Menimbulkan kegairahan belajar.
  - 2) Memungkinkan interaksi yang lebih langsung antara peserta didik dengan lingkungan dan kenyataan.
  - 3) Memungkinkan peserta didik belajar sendiri-sendiri menurut kemampuan dan minatnya.
- g. Dengan sifat yang unik pada tiap peserta didik ditambah lagi dengan lingkungan dan pengalaman yang berbeda, sedangkan kurikulum dan materi pendidikan ditentukan sama untuk setiap siswa, maka guru banyak

mengalami kesulitan. Hal ini dapat diatasi dengan media, yaitu kemampuannya dalam:

- 1) Memberikan perangsang yang sama.
- 2) Mempersamakan pengalaman.
- 3) Menimbulkan persepsi yang sama.<sup>14</sup>

### **B. *Teori Edgar Dale***

Teori adalah alur logika atau penalaran, yang merupakan seperangkat konsep, definisi, dan proposi yang disusun secara sistematis. Berdasarkan yang dikemukakan oleh Hoy dan Miskel bahwa; teori itu berkenaan dengan konsep, asumsi dan generalisasi yang logis, berfungsi untuk mengungkapkan, menjelaskan dan memprediksikan perilaku yang memiliki keteraturan, sebagai stimulan dan panduan untuk mengembangkan pengetahuan.<sup>15</sup> Jadi, teori berarti konsep yang digunakan untuk mengungkapkan dan menjelaskan sesuatu yang telah diprediksikan sebagai asumsi yang akan dibuktikan kebenarannya.

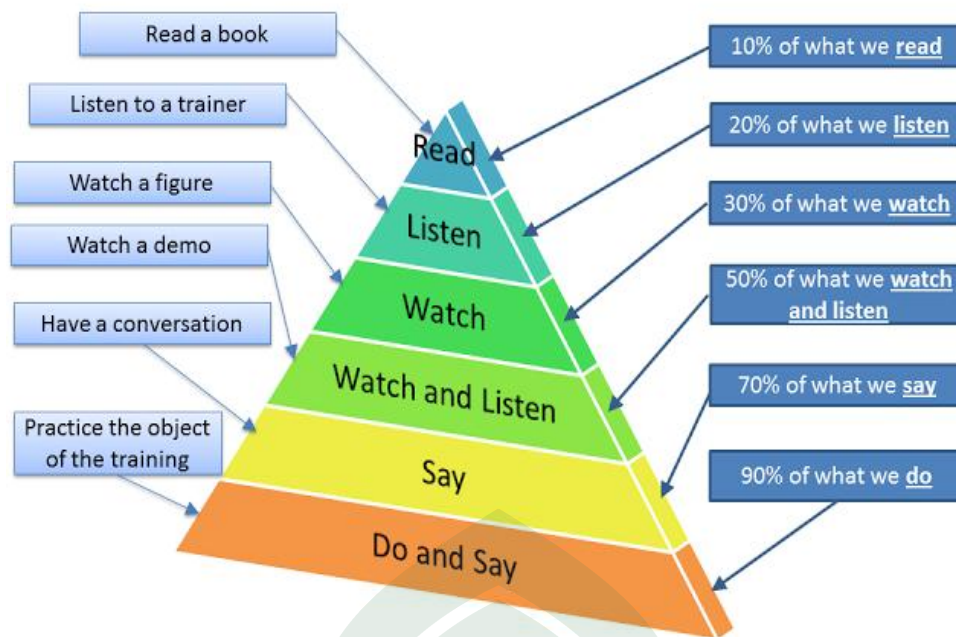
Edgar Dale merupakan tokoh paling berjasa dalam pengembangan teknologi pembelajaran modern.<sup>16</sup> Ia berpendapat bahwa pembelajaran sebaiknya diselenggarakan dengan memperhatikan unsur-unsur yang mempengaruhi pencapaian tujuan. Dalam studinya, Edgar menemukan pencapaian tujuan berhubungan dengan cara manusia melakukannya. Edgar Dale meyakini bahwa proses dan hasil belajar akan dipengaruhi oleh cara belajar mereka. Berikut uraian

---

<sup>14</sup>Arif S. Sadiman, dkk., *Media Pendidikan Pengertian, Pengembangan, dan Pemanfaatannya*, h.17-18.

<sup>15</sup>Sugiono, *Metode Penelitian Pendidikan* (Cet. XXI; Bandung : Alfabeta, 2015), h.81-82.

<sup>16</sup>Bambang Warsita, *Teknologi Pembelajaran* ( Cet. I; Jakarta: Rineka Cipta, 2008), h.11.



**Bagan 2.1.**

pandangan Edgar Dale mengenai pengaruh cara belajar terhadap kemampuan mengingat dan hasil belajar.<sup>17</sup>

Diuraikan bahwa jika individu belajar pada apa yang dibaca maka pengaruhnya terhadap ingatan hanya sebesar 10%. Jika dia belajar pada apa yang didengarnya maka ingatannya akan meningkat menjadi 20%. Strategi membaca dan mendengar keduanya menghasilkan kemampuan mendefinisikan, membuat list, menggambarkan, dan menjelaskan. Jika individu belajar pada apa yang dilihat, seperti melihat gambar atau video, cara itu mempengaruhi kemampuan mengingat menjadi 30%. Jika apa yang dilihatnya itu disertai suara yang dapat didengar maka akan meningkat menjadi 50%. Strategi melihat dan mendengar dapat diimplementasikan dengan mengikuti exebisi atau melihat pertunjukan akan mendorong kemampuan mendemostrasikan, mendesain, menciptakan atau menilai.

<sup>17</sup>File:///F:/Biografi Edgar/Edgar Dale Perumus Cone of Experience Teras Pendidikan.htm.

Jika yang dipelajari itu diucapkan dan ditulis maka akan mempengaruhi peningkatan ingatan hingga 70%. Strategi yang bisa dikembangkan dalam workshop atau mengikuti pembelajaran dengan desain kolaborasi. Sedangkan jika apa yang dipelajari itu diperaktekkan atau dilakukan maka ingatan akan naik 90%. Strategi yang tepat untuk memfasilitasi kemampuan nyata. Seperti halnya dengan belajar dengan mengucapkan dan menulis, yang terakhir ini juga mendorong kemampuan belajar tingkat tinggi; analisi, desain, mencipta dan menilai.<sup>18</sup>

Usaha-usaha untuk membuat pelajaran abstrak menjadi lebih konkrit terus dilakukan, dalam usaha itu Edgar Dale membuat klasifikasi 11 tingkat pengalaman belajar dari yang paling konkret sampai ke yang paling abstrak. Klasifikasi tersebut kemudian dikenal dengan nama “Kerucut Pengalaman Edgar Dale” (*Cone Experience*) dari Edgar Dale.



Abstrak



---

<sup>18</sup>Yusuf T, *Teori Belajar dalam Praktek* (Cet. I; Makassar : Alauddin University Press, 2013), h.197-199.





**Bagan 2.2.**

Pada gambar di atas akan diuraikan setiap pengalaman belajar dalam teori kerucut pengalaman Edgar Dale sebagai berikut:

1. Pengalaman langsung merupakan pengalaman yang diperoleh siswa sebagai hasil dari aktivitas sendiri. Siswa mengalami, merasakan sendiri segala sesuatu yang berhubungan dengan pencapaian tujuan.
2. Pengalaman tiruan adalah pengalaman yang diperoleh melalui benda atau kejadian yang dimanipulasi agar mendekati keadaan yang sebenarnya.
3. Pengalaman melalui drama, yaitu pengalaman yang diperoleh dari kondisi dan situasi yang diciptakan melalui drama (peragaan) dengan menggunakan skenario yang sesuai dengan tujuan yang hendak dicapai.
4. Pengalaman melalui demonstrasi adalah teknik penyampaian informasi melalui peragaan. Pengalaman melalui demonstrasi siswa hanya melihat peragaan orang lain.
5. Pengalaman wisata, yaitu pengalaman yang diperoleh melalui kunjungan siswa kesuatu objek yang ingin di pelajari.
6. Pengalaman melalui pameran adalah usaha untuk menunjukkan hasil karya. Melalui pameran siswa dapat mengamati hal-hal yang ingin dipelajari seperti karya seni baik seni tulis, seni pahat, atau benda-benda bersejarah dan hasil teknologi modern dengan berbagai cara kerjanya.

---

<sup>19</sup>Wina Sanjaya, *Strategi Pembelajaran Berorientasi Standar Proses Pendidikan* (Cet, VI; Jakarta: Kencana, 2009), h.166

7. Pengalaman melalui televisi merupakan pengalaman tidak langsung sebab televisi merupakan perantara.
8. Pengalaman melalui gambar hidup dan film. Gambar hidup atau film merupakan rangkaian mati yang diproyeksikan pada layar dengan kecepatan tertentu.
9. Pengalaman melalui radio, *tape recorder* dan gambar. Pengalaman melalui media ini sifatnya lebih abstrak sebab hanya mengandalkan salah satu indra saja yaitu indra pendengaran.
10. Pengalaman melalui lambang-lambang visual seperti grafik, gambar, atau bagan. Siswa dapat lebih memahami berbagai perkembangan atau struktur melalui bagan dan lambang visual lainnya.
11. Pengalaman melalui lambang verbal, merupakan pengalaman yang sifatnya lebih abstrak. Sebab, siswa memperoleh pengalaman hanya melalui bahasa baik lisan maupun tulisan.

Kerucut pengalaman yang dikemukakan oleh Edgar Dale itu memberikan kesimpulan bahwa pengetahuan itu diperoleh melalui pengalaman langsung dan pengalaman tidak langsung. Semakin langsung objek yang dipelajari, maka semakin konkret pengetahuan diperoleh dan semakin tidak langsung pengetahuan itu diperoleh, maka semakin abstrak pengetahuan siswa.<sup>20</sup>

Jadi, teori kerucut pengalaman Edgar Dale merupakan usaha memanfaatkan media sebagai alat bantu dalam pembelajaran menurut tingkatannya dari yang paling konkrit ke yang paling abstrak, penggunaan media ditujukan untuk meningkatkan

---

<sup>20</sup> Wina Sanjaya, *Strategi Pembelajaran Berorientasi Standar Proses Pendidikan* (Cet, VI; Jakarta: Kencana, 2009), h.165.

efektivitas dan efisiensi proses belajar mengajar sehingga peserta didik dapat meningkatkan kemampuan mengingat dan hasil belajarnya.

### C. *Pembelajaran Fiqih*

Kata *fiqh* ( فقه ) secara arti kata berarti : “paham yang mendalam”. Semua kata “ ف-ق-ة ” yang terdapat dalam al-Quran mengandung arti paham. Allah berfirman dalam QS Al-Taubah/9: 122.

فَلَوْلَا نَفَرَ مِنْ كُلِّ فِرْقَةٍ مِّنْهُمْ طَائِفَةٌ لِّيَتَفَقَّهُوا فِي الدِّينِ...

Terjemahnya:

Mengapa tidak pergi dari tiap-tiap golongan di antara mereka beberapa orang untuk memperdalam pengetahuan mereka tentang agama...

Bila “paham” dapat digunakan untuk hal-hal yang bersifat lahiriyah, maka *fiqh* berarti paham yang menyampaikan ilmu zhahir kepada ilmu batin. Karena itulah al-Tirmizi menyebutkan “*Fiqh* tentang sesuatu” berarti mengetahui batinnya sampai kepada kedalamnya.<sup>21</sup>

*Fiqh* menurut bahasa berarti paham, sebagaimana firman Allah dalam QS An-Nisa/4 : 21.

فَمَا لِهَتُولَاءِ الْقَوْمِ لَا يَكَادُونَ يَفْقَهُونَ حَدِيثًا

Terjemahnya:

“Maka mengapa orang-orang itu (orang munafik) hampir-hampir tidak memahami pembicaraan sedikitpun?”

من ير د الله به خيرا يفقهه في الدين

Terjemahnya:

<sup>21</sup> Amir Syarifuddin, *Garis-garis Besar Fiqh* (Cet. III; Jakarta: Kencana, 2010), h.4-5.

“Barang siapa yang dikehendaki Allah menjadi baik, maka dia di pahami dalam hal agama.”<sup>22</sup>

Secara defenitif Ibnu Subki dalam kitabnya *Jam’u al-Jawami’* fiqh berarti:

العلم بالأحكام الشرعية العملية المكتسب من أدلتها التفصيلية

Ilmu tentang hukum-hukum syar’i yang bersifat amaliyah yang digali dan ditemukan dari dalil-dalil yang tafsili.

Dengan menganalisa beberapa definisi tersebut di atas dapat dirumuskan hakikat dari fiqh itu sebagai berikut:

- a. Fiqh itu adalah ilmu tentang hukum Allah
- b. Yang dibicarakan adalah hal-hal yang bersifat amaliyah furu’iyah
- c. Pengertian tentang hukum Allah itu didasarkan kepada dalil tafsili
- d. Fiqh itu digali dan ditemukan melalui penalaran dan istidlal seorang mujtahid atau *faqih*.

Dengan demikian secara ringkas dapat dikatakan bahwa fiqh itu adalah “dugaan kuat yang dicapai seseorang mujtahid dalam usahanya menemukan hukum Allah”.<sup>23</sup> Jadi, dari definisi di atas tersebut bahwa pembelajaran fikih adalah ialah suatu ilmu yang mempelajari bermacam-macam syari’at atau hukum Islam dan berbagai macam aturan hidup bagi manusia, baik yang bersifat individu maupun yang berbentuk masyarakat sosial.

#### **D. Materi Salat Fardu dan Sujud Sahwi di MTs**

---

<sup>22</sup>Hasbiyallah dan Moh. Sulhan, *Hadis Tarbawi* (Cet. I; Bandung: Remaja Rosdakarya, 2015), h.13.

<sup>23</sup> Amir Syarifuddin, *Garis-garis Besar Fiqh*. h 5-7.

Pelajaran tentang salat dan sujud sahwi di MTs, diajarkan pada kelas VII. Materi yang dibahas adalah pengertian dan waktu pelaksanaan salat, syarat wajib dan syarat sah salat, rukun dan bacaan salat.

### 1. Pengertian Salat dan Waktu Pelaksanaan Salat

Kata *salat* berasal dari bahasa Arab *الصَّلَاة* artinya sama dengan *الدُّعَاء* yakni *doa*. Sedangkan pengertian salat menurut istilah ialah suatu amal ibadah yang terdiri dari perkataan-perkataan dan perbuatan-perbuatan yang dimulai dengan takbir dan diakhiri dengan salam dengan syarat-syarat dan rukun tertentu.

Ibadah salat hukumnya wajib bagi setiap muslim sehari semalam 5 kali. Sebagaimana Allah swt. berfirman dalam QS Al-Hajj/22 : 77.

يٰۤاَيُّهَا الَّذِيْنَ ءَامَنُوْا اٰرْكَعُوْا وَاَسْجُدُوْا وَاَعْبُدُوْا رَبَّكُمْ وَاَفْعَلُوْا الْخَيْرَ لَعَلَّكُمْ تُفْلِحُوْنَ ﴿٧٧﴾

Terjemahnya:

Hai orang-orang yang beriman, ruku'lah kamu, sujudlah kamu, sembahlah Tuhanmu dan perbuatlah kebajikan, supaya kamu mendapat kemenangan.

Salat fardu yang dilaksanakan lima waktu dalam sehari semalam, berikut waktu pelaksanaan salat fardu.

- h. Salat Zuhur (4 rakaat), waktunya ialah mulai matahari condong ke arah barat dan berakhir sampai bayang-bayang suatu benda sama panjang dengan benda itu.
- i. Salat Asar (4 rakaat), waktunya mulai bayang-bayang sepanjang bendanya dan berakhir sampai matahari terbenam.
- j. Salat Magrib (3 rakaat), waktunya mulai dari terbenam matahari dan berakhir sampai hilang cahaya mega kemerah-merahan.
- k. Salat Isya' (4 rakaat), waktunya mulai hilangnya cahaya mega kemerah-merahan dan berakhir sampai terbit fajar shidiq.

1. Salat Subuh (2 rakaat), waktunya mulai terbit fajar shidiq dan berakhir sampai terbit matahari.

## **2. Syarat Wajib dan Syarat Sah Salat**

- a. Syarat-syarat wajib salat adalah sebagai berikut.

- 1) Islam, artinya orang yang tidak beragama Islam tidak wajib mengerjakan salat.
- 2) Baliq, yaitu sudah dewasa dengan tanda-tanda telah berumur lima belas tahun, telah keluar manibagi laki-laki, dan telah keluar haid bagi perempuan, kira-kira umur 9 tahun.
- 3) Berakal, artinya orang yang tidak berakal seperti orang gila, pingsan, sedang tidur, dan anak-anak masi kecil belum wajib mengerjakan salat.
- 4) Ada pendengaran, artinya anak yang sejak lahir sudah tuan rungu (tuli) ia tidak mengerjakan salat.
- 5) Suci dari haid dan nifas.
- 6) Sampai dakwah Islam kepadanya.

- b) Syarat sah salat adalah sebagai berikut.

- 1) Suci dari hadas, baik hadas besar maupun hadas kecil.
- 2) Suci badan, pakaian, dan tempat salat dari najis.
- 3) Menutup aurat, aurat laki-laki ialah antara pusar sampai dengan lutut, dan aurat wanita adalah seluruh badan kecuali muka dan kedua telapak tangan.
- 4) Telah masuk waktu salat, artinya salat tidak sah bila dikerjakan sebelum masuk waktu salat atau telah habis waktunya.
- 5) Menghadap kiblat artinya posisi orang yang sedang salat baik dengan berdiriatau sambil duduk, ia harus menghadap kiblat.

### 3. Rukun Salat dan Bacaan Salat

Rukun boleh juga disebut fardu. Perbedaan antara syarat dan rukun ialah bahwa syarat adalah sesuatu yang harus ada pada suatu perbuatan atau amal ibadah sebelum perbuatan atau amal ibadah itu dikerjakan. Sedangkan pengertian rukun dan fardu ialah sesuatu yang harus ada pada suatu perbuatan atau amal ibadah dalam waktu pelaksanaan suatu perbuatan atau amal ibadah itu.

Adapun rukun-rukun dan bacaan salat sebagai berikut.

a. Niat, maksudnya ialah menyengaja di dalam hati untuk mengerjakan salat karena Allah swt. karena niat adalah rukun yang dikerjakan oleh hati, maka niat ini termasuk rukun qalbi. Jika niat itu dilafalkan dalam bahasa arab dalam rangka untuk meyakinkan hati, maka lafalnya seperti berikut.

أُصَلِّي فَرَضَ الظُّهْرِ أَرْبَعِ رَكَعَاتٍ مُسْتَقْبِلَ الْبَيْتِ اَلْمَقْدِسِ اَلْقُدْسِ (إِمَامًا / مَأْمُومًا) لِلَّهِ تَعَالَى.

Artinya:

Saya niat salat Zuhur empat rakaat menghadap kiblat (sebagai makmum atau sebagai imam) karena Allah Ta'ala.

b. Berdiri bagi yang mampu, bagi orang-orang yang tidak mampu berdiri, maka boleh mengerjakan salat dengan duduk atau berbaring atau dengan isyarat.

c. Takbiratul ihram, maksudnya ialah membaca lafal اللهُ أَكْبَرُ Artinya Allah Maha Besar. Setelah takbiratul ihram diteruskan dengan mendekapkan kedua belah tangan ke dada dan diteruskan dengan membaca do'a iftitah.

اَللّٰهُ اَكْبَرُ كَبِيْرًا وَّ الْحَمْدُ لِلّٰهِ كَثِيْرًا وَّ سُبْحٰنَ اللّٰهِ بُكْرَةً وَّاَصِيْلًا، اِنِّىْ وَجِهِيْ لِلدِّىْنِ فَطَرَتِ السَّمٰوٰتِ وَاَلْاَرْضِ حَنِيْفًا مُّسْلِمًا وَّمَا اَنَا مِنَ الْمُشْرِكِيْنَ، اِنَّ صَلَاتِيْ وَنُسُكِيْ وَمَحْيَاىِ وَ مَمَاتِيْ لِلّٰهِ رَبِّ الْعٰلَمِيْنَ لَا شَرِيْكَ لَهٗ وَبَدَّلِكَ اُمْرًا وَاَنَا مِنَ الْمُسْلِمِيْنَ.

Artinya:



Allah Maha Besar lagi sempurna kebesaran-Nya, segala puji bagi Allah dan Maha Suci Allah sepanjang pagi dan sore. Aku hadapkan muka hatiku kepada Dzat yang menciptakan langit dan bumi dengan keadaan lurus dan menyerahkan diri dan aku bukanlah dari golongan kaum musyrikin. Sesungguhnya salatku ibadahku, hidup dan matiku semata hanya untuk Allah seru sekalin alam. Tidak ada sekutu bagi-Nya dan dengan yang demikian itu aku diperintahkan untuk tidak menyekutukan bagi-Nya. Dan aku adalah dari golongan orang-orang Islam.

d. Membaca Surah Al-Fatihah, bagi orang yang salat munfarik (sendirian), ia wajib membaca surah al-fatihah setelah membaca takbir dan doa iftitah. Membaca surah al-fatihah pada rakaat pertama dan pada rakaat berikutnya secara sempurna. Jika orang yang salat itu menjadi makmum, ketika imam sedang membaca surah al-fatihah, makmum tidak boleh membaca apapun dan ia harus mendengarkan bacaan surah al-fatihah yang dibaca oleh imam. Ketika imam sedang membacaturah atau ayat dengan suara nyaring atau jahar, pada waktu itulah makmum membacaturah al-fatihah dengan suara pelan yang hanya bisa didengar oleh dirinya sendiri. Bacaan surah Al-Fatihah.

بِسْمِ اللَّهِ الرَّحْمَنِ الرَّحِيمِ ۝ الْحَمْدُ لِلَّهِ رَبِّ الْعَالَمِينَ ۝ الرَّحْمَنِ الرَّحِيمِ ۝ مَلِكِ يَوْمِ الدِّينِ ۝  
 ۝ إِيَّاكَ نَعْبُدُ وَإِيَّاكَ نَسْتَعِينُ ۝ أَهْدِنَا الصِّرَاطَ الْمُسْتَقِيمَ ۝ صِرَاطَ الَّذِينَ أَنْعَمْتَ عَلَيْهِمْ غَيْرِ  
 الْمَغْضُوبِ عَلَيْهِمْ وَلَا الضَّالِّينَ ۝

Terjemahnya:

Dengan menyebut nama Allah yang Maha Pemurah lagi Maha Penyayang. Segala puji bagi Allah, Tuhan semesta alam. Yang Maha Pemurah lagi Maha Penyayang. Yang menguasai di hari Pembalasan. Hanya Engkaulah yang Kami sembah, dan hanya kepada Engkaulah Kami meminta pertolongan. Tunjukilah Kami jalan yang lurus. (Yaitu) jalan orang-orang yang telah Engkau beri nikmat kepada mereka; bukan (jalan) mereka yang dimurkai dan bukan (pula jalan) mereka yang sesat.

e. Rukuk dengan tumakninah, yakni mengangkat kedua tangan setinggi telinga seraya membaca اللَّهُ أَكْبَرُ kemudian membungkukkan badan sehingga punggung menjadi sama datar dengan leher dan kedua tangan memegang lutut dalam keadaan

jari-jari berkembang dengan tenang. Sekiranya sudah sempurna salam keadaan tersebut diteruskan dengan membaca tasbih sebagai berikut.

3 × سُبْحَانَ رَبِّيَ الْعَظِيمِ وَبِحَمْدِهِ

Artinya:

Maha Suci Tuhan Maha Agung serta memujilah aku kepada-Nya.

f. I'tidal dengan tumakninah, maksudnya ialah bangun dari rukuk dan kembali tegak lurus dengan tenang sambil membaca sebagai berikut.

سَمِعَ اللَّهُ لِمَنْ حَمِدَهُ

Artinya:

Allah mendengar orang-orang yang memuji-Nya.

Dan pada saat berdiri tegak (I'tidal) kemudian kedua tangan diturunkan seraya membaca:

رَبَّنَا لَكَ الْحَمْدُ مِلْءُ السَّمَوَاتِ وَمِلْءُ الْأَرْضِ وَمِلْءُ مَا شِئْتَ مِنْ شَيْءٍ بَعْدُ.

Artinya:

Ya Allah Tuhan kami! Hanya bagi-Mulah segala puji langit dan bumi dan sepenuh barang yang Engkau kehendaki sesudah itu.

g. Sujud dengan dua kali tumaknina, ialah melakukan gerakan sujud sambil membaca اللهُ أَكْبَرُ lalu meletakkan kedua lutut dan kedua telapak tangan, kening dan hidung, ke atas sejadah/tikar/lantai. Dirasa sujud telah sempurna diteruskan membaca:

3 × سُبْحَانَ رَبِّيَ الْأَعْلَى وَبِحَمْدِهِ

Artinya:

Maha Suci Tuhan serta memujilah aku kepada-Nya.

h. Duduk di antara dua sujud dengan tumakninah, ialah bangun kembali setelah sujud untuk duduk sambil mengucapkan **اللَّهُ أَكْبَرُ** Apabila telah sempurna dalam keadaan duduk lalu membaca:

رَبِّ اغْفِرْ لِي وَارْحَمْنِي وَاجْبُرْ بِي وَارْزُقْنِي وَارْزُقْ بِي وَاهْدِنِي وَاعَا فِيْ وَاعْفُ عَنِّي.

Artinya:

Ya Allah, ampunilah dosaku, kasihanilah aku dan cukupkanlah segala kekurangan dan angkatlah derajatku dan berilah risqi kepadaku berilah aku petunjuk, dan berilah kesehatan kepadaku, dan berilah ampunan kepadaku.

i. Duduk tasyahud (Tahiyat awal), duduk ini dikerjakan pada rakaat kedua. Bilamana salat yang kita kerjakan 3 rakaat atau 4 rakaat. Maka pada rakaat yang kedua setelah sujud yang kedua diteruskan duduk tasyahud atau tahiyat awal, dengan posisi duduk di atas tapak kaki kiri sedangkan kaki kanan ditegakkan dan ujung jari menekuk ke depan. Kemudian diteruskan membaca tahiyat awal dan tangan kiri diletakkan di atas paha dalam keadaan terbuka sedangkan tangan kanan menggenggam kecuali jari telunjuk diacungkan sebagai isyarat.

التَّحِيَّاتُ الْمُبَارَكَاتُ الصَّلَاةُ الطَّيِّبَاتُ لِلَّهِ. السَّلَامُ عَلَيْكَ أَيُّهَا النَّبِيُّ وَرَحْمَةُ اللَّهِ وَبَرَكَاتُهُ. أَسْلَمْنَا عَلَى عِبَادِ اللَّهِ الصَّالِحِينَ. أَشْهَدُ أَنْ لَا إِلَهَ إِلَّا اللَّهُ وَأَشْهَدُ أَنَّ مُحَمَّدًا رَسُولُ اللَّهِ أَللَّهُمَّ صَلِّ عَلَى سَيِّدِنَا مُحَمَّدٍ.

Artinya:

Segala kehormatan, keberkatan, kebahagiaan dan kebaikan bagi Allah, salam, rahmat dan berkah-Nya kupanjatkan kepadamu wahai Nabi (Muhammad), salam (keselamatan) semoga tetap untuk kami dan untuk hamba-hamba yang saleh. Aku bersaksi bahwa tiada Tuhan melainkan Allah dan aku bersaksi bahwa Nabi Muhammad adalah utusan Allah. Ya Allah! Limpahkanlah rahmat kepada Nabi Muhammad .

j. Duduk yang terakhir (tasyahud akhir), maksudnya duduk untuk tahiyat akhir pada rakaat terakhir setelah bangun dari sujud yang terakhir. Dengan posisi kaki kiri dimasukkan ke bawah kaki kanan tetap menjejak lantai. Sedangkan tangan sama

seperti dengan tasyahud awal, begitu juga bacaan tasyahud akhir ini sama dengan tasyahud awal hanya saja ditambahkan bacaan salawat atas keluarga Nabi Muhammad saw. sebagai berikut.

وَعَلَىٰ آلِ سَيِّدِنَا مُحَمَّدٍ

Artinya:

Ya Allah! Limpahkanlah rahmat atas keluarga Nabi Muhammad!

Setelah selesai membaca tasyahud akhir tersebut di atas disunnatkan membaca salawat Ibrahimiyah,

كَمَا صَلَّيْتَ عَلَٰ إِبْرَاهِيمَ وَ عَلَىٰ آلِ سَيِّدِنَا إِبْرَاهِيمَ وَ بَارَكْتَ عَلَٰ سَيِّدِنَا مُحَمَّدٍ وَعَلَىٰ آلِ سَيِّدِنَا مُحَمَّدٍ كَمَا بَارَكْتَ عَلَٰ سَيِّدِنَا إِبْرَاهِيمَ وَ عَلَىٰ آلِ سَيِّدِنَا إِبْرَاهِيمَ فِي الْعَالَمِينَ إِنَّكَ حَمِيدٌ بَجِيدٌ.

Artinya:

Sebagaimana pernah Engkau beri rahmat kepada Nabi Ibrahim serta keluarganya. Dan limpahkanlah berkah atas Nabi Muhammad beserta para keluarganya. Sebagaimana Engkau member berkah kepada Nabi Ibrahim dan keluarganya. Di seluruh alam semesta Engkaulah Dzat yang Maha Terpuji lagi Maha Mulia.

- k. Salam, setelah membaca tahiyat akhir kemudian mengucapkan salam sambil menoleh ke kanan dan ke kiri. Lafadznya sebagai berikut.

السَّلَامُ عَلَيْكُمْ وَ رَحْمَةُ اللَّهِ وَ بَرَكَاتُهُ

Artinya:

Keselamatan dan Rahmat Allah serta Barokah tetap pada kamu sekalian.

1. Tertib, maksudnya ialah dalam melaksanakan ibadah salat ini harus berurutan dari rukun yang pertama sampai dengan rukun yang terakhir.

**E. *Hal-hal yang Membatalkan Salat dan Sujud Sahwi***

**1. Hal-hal yang membatalkan salat**

- a. Meninggalkan salah satu rukun salat atau memutuskan rukun sebelum sempurna dilakukan, seperti I'tidal sebelum sempurna rukukunya.
- b. Tidak memenuhi salah satu dari syarat salat, seperti berhadhas, bernajis, atau terbuka aurat.
- c. Berbicara dengan sengaja bukan untuk kepentingan salat, meskipun diucapkan dengan ahasa Arab.
- d. Banyak bergerak dengan sengaja.
- e. Makan dan minum dengan sengaja.
- f. Menambahkan rukun fi'li, seperti sujud tiga kali.
- g. Tertawa, dengan tertawa seseorang yang sedang salat ia tidak mencurahkan perhatian dalam pengabdian-Nya kepada Allah swt. Adapun batuk, bersin, atau berdehem, maka hal ini tidak membatalkan salat.
- h. Mendahului imam sebanyak dua rukun.

**2. Sujud sahwi**

Sujud sahwi ialah sujud yang dilaksanakan karena meninggalkan pekerjaan atau bacaan tertentu di dalam salat. Sebab-sebab dilaksanakan sujud sahwi ialah tidak duduk tasyahud awal, tidak membaca tasyahud awal, tidak membaca doa qunut pada salat subuh, tidak membaca salawat pada tasyahud awal, kekurangan atau kelebihan rakaat, dan ragu-ragu bilangan rakaat salat.

- a) Cara Melaksanakan Sujud Sahwi

1) Sebelum salam, apabila ada salah satu penyebab sujud sahwi teringat sebelum salam, maka sujud sahwi dilaksanakan setelah membaca tasyahud akhir, salawat dan doa-doa, barulah melaksanakan sujud sahwi seseorang terlebih dahulu membaca takbir kemudian sujud dan membaca:

3 × سُبْحَانَ مَنْ لَا يَنَالُهُ وَلَا يَسْتَهُو

Setelah itu ia bangun dari sujud untuk duduk iftirasy sambil membaca doa duduk antara dua sujud kemudian sujud lagi dengan membaca:

3 × سُبْحَانَ مَنْ لَا يَنَالُهُ وَلَا يَسْتَهُو

Kemudian bangun untuk duduk tawarruk sambil membaca takbir kemudian membaca salam.

Bacaan sujud sahwi boleh juga dengan tasbih:

3 × سُبْحَانَ رَبِّيَ الْأَعْلَىٰ وَبِحَمْدِهِ

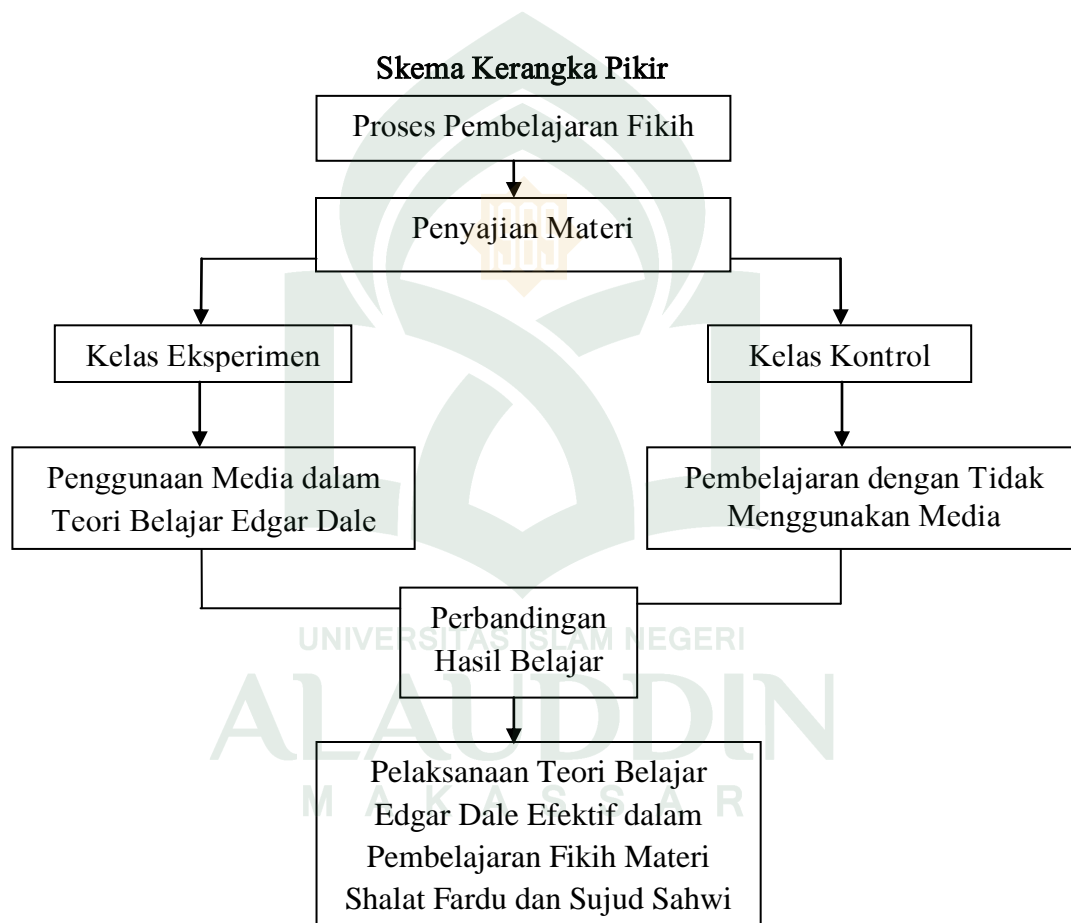
2) Sesudah salam, jika salah satu penyebab sujud sahwi teringat setelah salam, maka sujud sahwi dilaksanakan setelah selesai salat dan ketika teringat bahwa ia melakukan kegiatan yang menyebabkan sujud sahwi. Caranya ialah sama dengan sujud sahwi yang dilaksanakan sebelum salam, yaitu sebanyak dua kali dan diselingi duduk iftirasy antara dua sujud.

#### F. *Kerangka Pikir*

Kerangka pikir adalah suatu model konseptual tentang bagaimana teori berhubungan dengan berbagai faktor yang telah didefinisikan sebagai masalah yang penting. Pada dasarnya kerangka pikir diturunkan dari beberapa teori maupun konsep yang sesuai dengan permasalahan yang diteliti, sehingga memunculkan asumsi-asumsi yang berbentuk bagan alur pemikiran.<sup>24</sup> Dapat dibuat kerangka

<sup>24</sup> V. Wiratna Sujarweni, *Metodologi Penelitian*. h.60.

berfikir untuk mengetahui efektivitas penggunaan media berdasarkan teori belajar Edgar Dale dalam pembelajaran fikih sebagai berikut :







UNIVERSITAS ISLAM NEGERI  
**ALAUDDIN**  
M A K A S S A R

### BAB III

#### METODOLOGI PENELITIAN

##### A. *Jenis Penelitian dan Lokasi Penelitian*

###### 1. Jenis Penelitian

Jenis penelitian ini merupakan penelitian *Quasi Eksperimen*, yaitu dengan mengambil dua kelas secara langsung dari populasi. Salah satu kelas dijadikan sebagai kelas eksperimen dan kelas yang lain dijadikan sebagai kelas kontrol.

Desain penelitian yang digunakan yaitu *Nonequivalent Control Grup Design*. Pada desain ini kelompok eksperimen maupun kelompok kontrol tidak dipilih secara random. Secara umum model penelitian eksperimen ini disajikan sebagai berikut:<sup>25</sup>

Tabel 3.1

*Nonequivalent Control Grup Design*

O <sub>1</sub>	X	O <sub>2</sub>
.....		
O <sub>3</sub>		O <sub>4</sub>

Keterangan:

X : Perlakuan

O<sub>1</sub> : Nilai awal kelas eksperimen

O<sub>2</sub> : Nilai akhir tes prestasi belajar kelas eksperimen

O<sub>3</sub> : Nilai awal kelas kontrol

O<sub>4</sub> : Nilai akhir tes prestasi belajar kelas kontrol.

---

<sup>25</sup>Sugiono, *Metodologi Penelitian Pendidikan Pendekatan Kuantitatif, Kualitatif dan R&D* (Cet. XXII; Bandung: Alfabeta, 2015), h.116.

## 2. Lokasi Penelitian

MTs Negeri 2 Bulukumba dijadikan sebagai lokasi penelitian.

### B. *Populasi dan Sampel*

#### 1. Populasi

Populasi adalah keseluruhan objek penelitian.<sup>26</sup> Dalam pengertian lain disebutkan bahwa populasi adalah semua individu yang menjadi sumber pengambilan sampel.<sup>27</sup> Sehubungan dengan pengertian di atas, dikemukakan pula bahwa populasi adalah keseluruhan penduduk yang dimaksud untuk diselidiki atau universum. Populasi dibatasi sebagai jumlah penduduk atau individu yang paling sedikit mempunyai sifat yang sama.<sup>28</sup> Populasi adalah wilayah generalisasi yang terdiri atas: objek/subyek yang mempunyai kualitas dan karakteristik tertentu yang ditetapkan oleh peneliti untuk dipelajari dan kemudian ditarik kesimpulannya.<sup>29</sup>

Jadi, populasi adalah keseluruhan objek dari suatu penelitian yang akan diteliti. Oleh karena itu, populasi adalah semua yang menjadi sasaran penelitian, yakni peserta didik kelas VII yang terbagi dalam tujuh kelas di MTs Negeri 2 Bulukumba.



---

<sup>26</sup>Suharsimi Arikunto, *Prosedur Penelitian* (Cet. VIII; Jakarta: Rineka Cipta, 1992), h.102.

<sup>27</sup>Mardalis, *Metode Penelitian Suatu Pendekatan Proposal* (Cet. III; Jakarta: Bumi Aksara, 1993), h.53.

<sup>28</sup>Sutrisno Hadi, *Metodologi Research* (Jilid I; Jakarta; UGM, 1986), h.45.

<sup>29</sup>Sugiyono, *Metode Penelitian Pendidikan Pendekatan Kuantitatif, Kualitatif dan R&D*, h.117.

**Tabel 3.2**  
**Populasi**

Populasi kelas VII	Peserta Didik
VII <sub>1</sub>	28 orang
VII <sub>2</sub>	29 orang
VII <sub>3</sub>	28 orang
VII <sub>4</sub>	30 orang
VII <sub>5</sub>	29 orang
VII <sub>6</sub>	30 orang
VII <sub>7</sub>	30 orang
Jumlah	204 orang

## 2. Sampel

Sampel adalah bagian dari jumlah dan karakteristik yang dimiliki oleh populasi.<sup>30</sup> Nana Sudjana dan Ibrahim mengatakan bahwa sampel adalah sebagian dari populasi terjangkau yang memiliki sifat yang sama dengan populasi. Dengan kata lain sampel adalah bagian dari populasi atau subjek yang mewakili populasi.

Adapun teknik pengambilan sampel dalam penelitian ini adalah dengan menggunakan *purposive sampling*, yaitu pengambilan sampel dengan pertimbangan tertentu<sup>31</sup> dari guru mata pelajaran fikih menyatakan bahwa kedua kelas yang akan dijadikan sebagai sampel memiliki nilai rata-rata yang hampir sama. Adapun subjek yang akan diteliti adalah peserta didik kelas VII<sub>1</sub> sebagai kelas eksperimen dan kelas kontrol pada peserta didik kelas VII<sub>3</sub>.

**Tabel 3.3**  
**Sampel**

Sampel	Peserta Didik
VII <sub>1</sub>	28 orang
VII <sub>3</sub>	28 orang
Jumlah	56 orang

<sup>30</sup>Sugiyono, *Metode Penelitian Pendidikan pendekatan kuantitatif, kualitatif dan R&D*. h.117.

<sup>31</sup>Sugiyono, *Metode Penelitian Pendidikan pendekatan kuantitatif, kualitatif dan R&D*. h.124

### ***C. Metode Pengumpulan Data***

Metode pengumpulan data adalah cara mengumpulkan data yang dibutuhkan untuk menjawab rumusan masalah pada penelitian. Adapun metode pengumpulan data pada penelitian ini yaitu sebagai berikut.

#### **1. Observasi**

Observasi sebagai alat pengumpulan data digunakan untuk mengukur tingkah laku individu maupun ataupun proses terjadinya suatu kegiatan yang dapat diamati dengan baik dalam situasi yang sebenarnya maupun dalam situasi buatan.<sup>32</sup> Metode observasi menggunakan lembar pengamatan aktivitas siswa untuk mengamati dan mencatat secara sistematis aktivitas siswa selama proses pembelajaran berlangsung.

#### **2. Tes**

Tes merupakan suatu teknik atau cara yang digunakan dalam rangka melaksanakan kegiatan pengukuran, yang di dalamnya terdapat berbagai pertanyaan, pernyataan atau serangkaian tugas yang harus dikerjakan atau dijawab oleh siswa untuk mengukur hasil belajar peserta didik.<sup>33</sup>

Penelitian ini menggunakan instrumen yang disusun dalam bentuk tes pilihan ganda yang dijawab oleh responden secara tertulis. Instrumen penelitian digunakan untuk mengukur kemampuan hasil belajar peserta didik kelas VII MTs Negeri 2 Bulukumba pada pelajaran fikih materi salat fardu dan sujud sahwi.

---

<sup>32</sup>Nana Sudjana dan Ibrahim, *Penelitian dan Penilaian Pendidikan*. h.109.

<sup>33</sup>Sugiyono, *Metode Penelitian Kuantitatif, Kualitatif, dan R&D* (Cet. XII; Bandung: Alfabeta, 2012), h.118.

#### ***D. Instrumen Penelitian***

Instrumen adalah suatu alat atau fasilitas yang digunakan oleh peneliti dalam mengumpulkan data dengan tujuan agar dapat mempermudah dan hasilnya lebih baik, dalam arti lebih cermat, lengkap, dan sistematis sehingga lebih mudah diolah.<sup>34</sup> Instrumen harus relevan dengan masalah dan aspek yang akan diteliti, agar memperoleh data yang akurat, berikut instrumen dalam penelitian ini.

##### **1. Tes Hasil Belajar Fikih Materi Salat Fardu dan Sujud Sahwi**

Tes hasil belajar fikih pada peserta didik kelas VII ini disusun dan dikembangkan sendiri oleh peneliti sebanyak 15 item soal dalam bentuk pilihan ganda. Setiap item soal yang benar diberi skor sesuai dengan kategori yang dibuat peneliti, sedangkan setiap item soal yang terjawab salah atau tidak terjawab sesuai dengan kunci jawaban diberi skor 0.

Cara pemberian skornya adalah sebagai berikut:

$$\text{Nilai} = \frac{\text{Jumlah point benar}}{\text{Total skor}} \times 100$$

Dalam penelitian ini, ada beberapa tes yang diberikan kepada peserta didik, yang dijelaskan sebagai berikut:

- a. Tes awal (*pre-test*), yaitu tes awal yang diberikan pada peserta didik untuk mengetahui kemampuan awal peserta didik sebelum diberi perlakuan (*treatment*).
- b. Tes akhir (*post-test*), yaitu tes yang diberikan pada peserta didik setelah diberi perlakuan (*treatment*).

---

<sup>34</sup>Ibnu Hadjar, *Dasar-Dasar Metodologi Penelitian Kuantitatif Dalam Pendidikan* (Cet. II; Jakarta: Raja Grafindo Persada, 1999), h. 181.

Instrumen ini dilakukan untuk mengetahui hasil belajar peserta didik di MTs Negeri 2 Bulukumba. Adapun kisi-kisi instrumen yang akan digunakan dalam melakukan penelitian ini adalah sebagai berikut:

**Tabel 3.4**  
**Kisi-kisi Tes**

Kompetensi Dasar	Materi	Indikator Soal	Tipe Kognitif	Bentuk Soal
Menjelaskan tatacara salat fardu	Tatacara salat fardu dan sujud sahwi	<ul style="list-style-type: none"> <li>• Menjelaskan pengertian salat.</li> <li>• Menjelaskan hal-hal yang membatalkan salat.</li> </ul>	C1 C1	Pilihan Ganda
Menghafal bacaan-bacaan dalam salat fardu		<ul style="list-style-type: none"> <li>• Melafalkan bacaan-bacaan salat.</li> <li>• Melafalkan niat salat lima waktu.</li> </ul>	C3 C3	
Menjelaskan ketentuan salat fardu		<ul style="list-style-type: none"> <li>• Menjelaskan syarat-syarat wajib salat.</li> <li>• Menjelaskan rukun salat.</li> <li>• Mengemukakan waktu pelaksanaan salat.</li> <li>• Menentukan syarat wajib salat.</li> <li>• Menentukan syarat sah salat.</li> </ul>	C1 C1 C2 C3 C3	
Menjelaskan ketentuan sujud sahwi		<ul style="list-style-type: none"> <li>• Menjelaskan pengertian sujud sahwi.</li> <li>• Mengemukakan sebab dilakukannya sujud sahwi.</li> </ul>	C1 C2	
Mempraktikan salat fardu dan sujud sahwi		<ul style="list-style-type: none"> <li>• Mengurutkan tatacara pelaksanaan salat.</li> <li>• Mengemukakan tata tertib sujud sahwi</li> </ul>	C3 C2	



## 2. Lembar Observasi

Pada tahap ini peneliti akan mengamati aktivitas atau kegiatan peserta didik kelas VII MTs Negeri 2 Bulukumba pada saat proses pembelajaran berlangsung. Adapun lembar observasi yang digunakan dalam penelitian sebagai berikut:

### a. Lembar Observasi Guru

Aspek-aspek yang diamati dalam penggunaan media pembelajaran oleh guru sebagai berikut:

1. Guru mempersiapkan media pembelajaran yang sesuai dengan materi yang akan disajikan.
2. Guru menyajikan media audio visual pada materi salat fardu dan sujud sahwi.
3. Guru memberikan pertanyaan kepada peserta didik mengenai materi yang disajikan melalui media audio visual.
4. Guru memberikan kesempatan kepada peserta didik untuk bertanya mengenai materi yang belum dipahami.
5. Guru membagi peserta didik dalam beberapa kelompok tertentu.
6. Guru memberikan latihan soal untuk didiskusikan oleh peserta didik mengenai materi yang telah disajikan
7. Guru membimbing dan mengawasi peserta didik dalam mengerjakan latihan soal yang diberikan.
8. Guru memberikan jawaban yang benar dari latihan soal yang telah didiskusikan.
9. Guru membimbing peserta didik membuat kesimpulan mengenai materi yang dibahas.

Adapun lembar observasi guru dalam penggunaan media pembelajaran dapat dilihat pada tabel berikut:

**Tabel 3.5**  
**Lembar Observasi Guru**

Aspek yang diamati	Penilaian		
	3	2	1
1. Guru mempersiapkan media pembelajaran yang sesuai dengan materi yang akan disajikan.	Jika guru mempersiapkan media yang tepat dalam RPP yang sesuai dengan materi.	Jika guru mempersiapkan media yang sesuai dengan materi yang akan disajikan.	Jika guru tidak mempersiapkan media dalam pembelajaran.
2. Guru menyajikan media audio visual pada materi salat fardu dan sujud sahwi.	Jika guru menyajikan media audio visual sesuai materi/pembahasan disajikan dengan kreatif dan menarik perhatian peserta didik.	Jika guru menyajikan media audio visual yang sesuai dengan materi/pembahasan	Jika guru menyajikan media audio visual yang tidak sesuai dengan materi/pembahasan.
3. Guru memberikan pertanyaan kepada peserta didik mengenai materi yang disajikan melalui media audio visual.	Jika guru memberikan pertanyaan yang jelas, tepat dan sesuai dengan materi yang disajikan.	Jika guru memberikan pertanyaan kepada peserta didik mengenai materi yang disajikan.	Jika guru tidak memberikan pertanyaan kepada peserta didik mengenai materi yang telah disajikan.
4. Guru memberikan kesempatan kepada peserta didik untuk bertanya mengenai materi yang belum dipahami.	Jika guru memberikan kesempatan kepada seluruh peserta didik untuk bertanya mengenai materi yang belum dipahami.	Jika guru memberikan kesempatan hanya kepada peserta didik tertentu saja untuk bertanya mengenai materi yang belum dipahami.	Jika guru tidak memberikan kesempatan kepada peserta didik untuk bertanya mengenai materi yang belum dipahami.
5. Guru membagi peserta didik dalam beberapa kelompok tertentu.	Jika guru membagi peserta didik secara heterogen dalam beberapa kelompok	Jika guru membagi peserta didik sesuai urutan absen dalam beberapa kelompok belajar.	Jika guru tidak membagi peserta didik dalam kelompok belajar.

	belajar.		
6. Guru memberikan latihan soal untuk didiskusikan oleh peserta didik mengenai materi yang telah disajikan	Jika guru memberikan soal latihan yang jelas dan sesuai dengan materi yang telah disajikan untuk diskusikan.	Jika guru memberikan latihan soal untuk didiskusikan secara berkelompok mengenai materi yang telah disajikan.	Jika guru memberikan latihan soal untuk didiskusikan tetapi tidak sesuai dengan materi yang telah disajikan.
7. Guru membimbing dan mengawasi peserta didik dalam mengerjakan latihan soal yang diberikan.	Jika guru membimbing dan mengawasi peserta didik dalam mengerjakan latihan soal.	Jika guru hanya mengawasi peserta didik dalam mengerjakan soal latihan.	Jika guru tidak membimbing dan mengawasi peserta didik dalam mengerjakan latihan soal.
8. Guru memberikan jawaban yang benar dari latihan soal yang telah didiskusikan.	Jika guru memberikan dan menjelaskan jawaban yang benar.	Jika guru hanya membagikan jawaban yang benar tanpa penjelasan.	Jika guru tidak memberikan jawaban yang benar.
9. Guru membimbing peserta didik membuat kesimpulan mengenai materi yang dibahas.	Jika guru bersama dengan peserta didik menyimpulkan materi yang dibahas.	Jika hanya guru yang memberikan kesimpulan mengenai materi yang dibahas.	Jika guru tidak menyimpulkan materi yang dibahas.

#### b. Lembar Observasi Peserta Didik

Dalam tahap ini peneliti bertindak sebagai observer, peneliti akan mengamati proses belajar peserta didik khususnya keaktifan peserta didik selama pembelajaran. Lembar observasi berisi sebuah daftar jenis kegiatan yang mungkin timbul dan akan diamati.

Aspek-aspek yang diamati pada keaktifan belajar peserta didik, yaitu sebagai berikut:

1. Peserta didik menyimak dan memperhatikan materi yang disajikan melalui media audio visual.

2. Peserta didik merangkum materi pembelajaran yang disajikan.
3. Peserta didik mengajukan pertanyaan materi yang belum dipahami.
4. Peserta didik aktif berdiskusi, berpartisipasi dan bertanya kepada teman kelompoknya.
5. Peserta didik mengerjakan soal latihan secara berkelompok yang telah diberikan oleh guru.
6. Peserta didik aktif dalam menyimpulkan materi yang telah dibahas.

Adapun lembar observasi keaktifan belajar peserta didik dapat dilihat pada tabel berikut:

**Tabel 3.6**  
**Lembar Observasi Peserta Didik**

Aspek yang diamati	Penilaian		
	3	2	1
1. Peserta didik menyimak dan memperhatikan materi yang disajikan melalui media audio visual.	Apabila peserta didik memperhatikan materi yang disajikan	Apabila ada peserta didik yang tidak memperhatikan materi yang disajikan	Apabila peserta didik hanya bermain dan tidak memperhatikan materi yang disajikan
2. Peserta didik merangkum materi pembelajaran yang disajikan.	Apabila peserta didik dapat merangkum seluruh materi pembelajaran.	Apabila peserta didik merangkum hanya sebagian dari materi pembelajaran.	Apabila peserta didik tidak merangkum materi pembelajaran.
3. Peserta didik mengajukan pertanyaan materi yang belum dipahami.	Apabila dalam mengikuti pembelajaran peserta didik bertanya tiga kali tentang materi yang belum dipahami.	Apabila dalam mengikuti pembelajaran peserta didik bertanya dua kali tentang materi yang belum dipahami.	Apabila dalam mengikuti pembelajaran peserta didik bertanya satu kali atau tidak sama sekali.
4. Peserta didik aktif berdiskusi,	Apabila peserta didik aktif berdiskusi,	Apabila peserta didik hanya aktif dalam menuliskan	Apabila peserta didik hanya aktif

berpartisipasi dan bertanya kepada teman kelompoknya.	bertanya dan berpendapat dalam kelompoknya.	hasil diskusinya saja.	mendengarkan saja.
5. Peserta didik mengerjakan soal latihan secara berkelompok yang telah diberikan oleh guru.	Apabila peserta didik antusias terlibat dalam mengerjakan soal latihan secara berkelompok.	Apabila peserta didik terlibat dalam mengerjakan soal latihan secara berkelompok.	Apabila peserta didik tidak terlibat dalam mengerjakan soal latihan secara berkelompok.
6. Peserta didik aktif dalam menyimpulkan materi yang telah dibahas.	Apabila peserta didik aktif menyimpulkan semua materi yang telah dibahas.	Apabila peserta didik menyimpulkan hanya sebagian materi yang telah dibahas.	Apabila peserta didik tidak menyimpulkan materi yang telah dibahas.

### ***E. Prosedur Penelitian***

Adapun tahap-tahap dalam penelitian ini adalah sebagai berikut:

#### **1. Tahap Persiapan**

Pada tahap ini peneliti melengkapi terlebih dahulu hal-hal yang dibutuhkan di lapangan yaitu:

- a. Melakukan konsultasi dengan dosen pembimbing serta pihak sekolah mengenai rencana penelitian.
- b. Menelaah kurikulum materi pelajaran fikih untuk kelas VII di MTs Negeri 2 Bulukumba.
- c. Membuat skenario pembelajaran di dalam hal ini rencana pelaksanaan pembelajaran (RPP) sesuai dengan materi yang akan diajarkan.
- d. Membuat lembar observasi untuk mengamati kondisi-kondisi belajar mengajar pada saat kegiatan tersebut sedang berlangsung.
- e. Membuat soal tes pilihan ganda terkait materi yang akan diajarkan tentang salat fardu dan sujud sahwi.

## **2. Tahap Pelaksanaan**

### **a. Kelas Eksperimen**

1. Pengenalan antara peneliti dan peserta didik
2. Memberikan perlakuan dengan pelaksanaan teori Edgar Dale penggunaan media yang melibatkan tiga unsur gaya belajar peserta didik yaitu audio, visual dan gerak.
3. Menggunakan lembar observasi untuk mencatat semua kegiatan pembelajaran mata pelajaran fikih materi salat fardu dan sujud sahwi peserta didik kelas VII<sub>2</sub> MTs Negeri 2 Bulukumba.

### **b. Kelas Kontrol**

1. Pengenalan antara peneliti dan peserta didik
2. Memberikan pembelajaran kepada peserta didik seperti biasanya tanpa memberikan perlakuan khusus.
3. Menggunakan lembar observasi untuk mencatat semua kegiatan pembelajaran mata pelajaran fikih materisalat fardu dan sujud sahwi peserta didik kelas VII<sub>3</sub> di MTs Negeri 2 Bulukumba.

## **3. Tahap Akhir**

Memberikan tes akhir pada kelas kelompok yaitu kelas eksperimen dan kelas kontrol, untuk mengetahui prestasi belajar pada pembelajaran fikih materi shalat fardu dan sujud sahwi, dan membandingkan prestasi belajar kedua kelas tersebut.

## F. *Teknik Analisis Data*

Data yang terkumpul dianalisis dengan menggunakan analisis kuantitatif. Data tentang hasil belajar dalam penelitian ini dianalisis dengan menggunakan dua macam teknik statistik, yaitu statistik deskriptif dan statistik inferensial. Hasil analisis deskriptif tersebut ditampilkan dalam bentuk nilai rata-rata. Sedangkan hasil nilai statistik inferensial ditampilkan dalam bentuk uji t.

### 1. Analisis Deskriptif

Analisis deskriptif yang digunakan untuk mendeskripsikan karakteristik responden penelitian dari masing-masing indikator. Adapun penyusunan data hasil pengamatan adalah sebagai berikut:

a. Membuat tabel distribusi frekuensi dengan langkah-langkah sebagai berikut :

1. Menentukan rentang nilai, yaitu data terbesar dikurangi data terkecil

$$R = X_t - X_r$$

Keterangan : R = Rentang nilai

$X_t$  = Data terbesar

$X_r$  = Data terkecil

2. Menentukan banyak data kelas interval (K)

$$K = 1 + 3,3 \log n$$

Keterangan : K = Jumlah interval kelas

n = Jumlah data

3. Menghitung panjang kelas interval

$$P = \frac{R}{K}$$

Keterangan : P = Panjang kelas interval

R = Rentang nilai

K = Kelas interval

b. Menghitung rata-rata

$$\bar{X} = \frac{\sum f_i x_i}{\sum f_i}$$

Keterangan :  $\bar{x}$  : Mean hitung

$x_i$  : Titik tengah interval variabel

$f_i$  : Frekuensi untuk variabel<sup>35</sup>

c. Persentase (%) nilai rata-rata :

$$P = \frac{f}{N} \times 100\%$$

Keterangan :  $P$  = Angka persentase

$f$  = Frekuensi yang di cari persentasenya

$N$  = Banyaknya sampel responden.<sup>36</sup>

d. Menghitung besarnya nilai varians

$$S_1^2 = \frac{\sum_{i=1}^n (x_i - \bar{x}_2)^2}{n-1}$$

Keterangan :  $S_1^2$  = Varians sampel kelas kontrol

$x_1$  = Kelas interval

$\bar{x}_2$  = Rata-rata

$n$  = Banyak data

---

<sup>35</sup>Muh. Arif Tiro, *Dasar-dasar Statistik* (Cet. II; Makassar : State University of Makassar Press, 2000), h. 133.

<sup>36</sup>Nana Sudjana, *Dasar-dasar Proses Belajar Mengajar* (Cet. VII; Bandung: Sinar Baru Algesindo, 2004), h. 130.



e. Kategorisasi

Kategorisasi data hasil penelitian ini mengacu pada kategorisasi jenjang dengan penggolongan subyek dalam 3 kategori dengan rumus sebagai berikut:

**Tabel 3.7**  
**Kategorisasi**

<b>Kategorisasi</b>	<b>Batas Kategori</b>
Rendah	$X < (\mu - 1,0 \sigma)$
Sedang	$(\mu - 1,0 \sigma) \leq X < (\mu + 1,0 \sigma)$
Tinggi	$(\mu + 1,0 \sigma) \leq X$

Keterangan:

$\mu$  = Rata-rata

$\sigma$  = Standar deviasi<sup>37</sup>

## 2. Analisis Statistik Inferensial

Analisis statistik inferensial digunakan untuk menguji hipotesis penelitian yang diajukan. Pengujian hipotesis dimaksudkan untuk mengetahui ada atau tidaknya peningkatan hasil belajar fikih melalui penggunaan alat peraga (media audio visual) pada siswa kelas VII di MTs Negeri 2 Bulukumba.

### a. Uji Prasyarat

---

<sup>37</sup>Saifuddin Azwar, *Penyusunan Skala Psikologi*, (Cet.II, Yogyakarta; Pustaka Pelajar, 2012), h. 149.

### 1) Uji Normalitas

Tujuan dilakukannya uji normalitas terhadap serangkaian data adalah untuk mengetahui apakah populasi data berdistribusi normal atau tidak.<sup>38</sup> Untuk pengujian tersebut digunakan uji normalitas *Kolmogorov-Smirnov* menggunakan bantuan SPSS 20.

### 2) Uji Homogenitas Dua Varians

Pengujian homogenitas bertujuan untuk mengetahui apakah objek yang diteliti mempunyai varian yang sama<sup>39</sup> dengan rumus sebagai berikut:

$$F = \frac{\text{Varians Besar}}{\text{Varians Kecil}}$$

Kriteria pengujian jika  $F_{\text{hitung}} < F_{\text{tabel}}$  taraf signifikan  $\alpha = 0,05$ , maka populasinya mempunyai varian yang homogen.

### b. Uji Hipotesis

Untuk pengujian hipotesis penulis menggunakan *uji-t independent samples test* dengan langkah-langkah sebagai berikut:

$$t = \frac{\bar{x}_1 - \bar{x}_2}{\sqrt{\frac{(n_1 - 1)v_1^2 + (n_2 - 1)v_2^2}{n_1 + n_2 - 2} \left( \frac{1}{n_1} + \frac{1}{n_2} \right)}}$$

Keterangan :

$n_1$  = Banyaknya data kelompok 1

$n_2$  = Banyaknya data kelompok 2

<sup>38</sup> Syofian Siregar, *Statistik Parametrik untuk Penelitian Kuantitatif*, (Jakarta: Bumi aksara, 2017), h. 153.

<sup>39</sup> Syofian Siregar, *Statistik Parametrik untuk Penelitian Kuantitatif*, h. 167.

$V_1 =$  Varians data kelompok 1  $(Sd_1)^2$

$V_2 =$  Varians data kelompok 2  $(Sd_2)^2$

$\bar{X}_1 =$  Rata-rata data kelompok 1

$\bar{X}_2 =$  Rata-rata data kelompok 2

Kriteria pengujiannya: Tolak  $H_0$ , jika  $t_{hitung} > t_{tabel}$  maka  $H_0$  diterima, sebaliknya  $H_1$  diterima, jika  $t_{hitung} < t_{tabel}$  maka  $H_0$  ditolak.

1) Hipotesis penelitian

$$H_0 : \mu_E = \mu_K$$

$$H_1 : \mu_E \neq \mu_K$$

Keterangan:

$H_0$  :Tidak ada pengaruh peningkatan hasil belajar fikih penggunaan media berdasarkan teori Belajar Edgar Dale.

$H_1$  :Ada pengaruh peningkatan hasil belajar fikih penggunaan media berdasarkan teori Belajar Edgar.

$\mu_E$  :Rata-rata tes hasil belajar fikih peserta didik pada kelas eksperimen.

$\mu_K$  :Rata-rata tes hasil belajar fikih peserta didik pada kelas kontrol.

## BAB IV

### HASIL PENELITIAN DAN PEMBAHASAN

#### A. Hasil Penelitian

Hasil penelitian ini merupakan jawaban dari rumusan masalah yang telah ditetapkan sebelumnya yang dapat menguatkan sebuah hipotesis atau jawaban sementara. Di bawah ini dipaparkan hasil penelitian yang telah dilakukan di MTs Negeri 2 Bulukumba.

##### 1. Hasil Analisis Data *Pretest* dan *Posttest* Kelas Eksperimen (VII<sub>1</sub>)

Berdasarkan hasil penelitian yang telah dilakukan di MTs Negeri 2 Bulukumba, diperoleh data dari instrumen tes hasil belajar yaitu sebagai berikut:

**Tabel 4.1**  
**Data Hasil Belajar Peserta Didik Kelas VII<sub>1</sub> MTs Negeri 2 Bulukumba (*Pretest*)**

Statistik	Nilai Hasil Belajar
Jumlah Sampel	28
Nilai Terendah	20
Nilai Tertinggi	73
Rata-rata	49,39
Standart Deviasi	13,67

Tabel 4.1 di atas menunjukkan nilai rata-rata hasil belajar peserta didik sebelum pelaksanaan teori belajar Edgar Dale adalah 49,39 dan standar deviasi adalah 13,67.

Jika skor hasil belajar peserta didik sebelum penggunaan media berdasarkan teori belajar Edgar Dale dikelompokkan ke dalam 3 kategorisasi maka diperoleh gambaran frekuensi nilai, persentase serta pengkategorian skor hasil belajar peserta didik sebagai berikut:

**Tabel 4.2**  
**Kategorisasi Hasil Belajar Peserta Didik Kelas VII<sub>1</sub> MTs Negeri 2 Bulukumba**  
**(Pretest)**

Rumus Kategorisasi	Interval	Frekuensi	Persentase	Keterangan
$X(\mu-1,0\sigma)$	X 36	6	21,43%	Rendah
$(\mu-1,0\sigma)\leq X(\mu+1,0\sigma)$	$36\leq X 63$	19	67,86%	Sedang
$(\mu+1,0\sigma)\leq X$	$63 \leq X$	3	10,71%	Tinggi
Total		28	100%	

Berdasarkan hasil penelitian yang dilakukan maka diperoleh data seperti yang tercantum dalam tabel 4.2 dengan memperhatikan 28 peserta didik sebagai responden, 6 orang (21,43%) berada dalam kategori rendah, 19 orang (67,86%) pada kategori sedang dan 3 orang (10,71%) pada kategori tinggi. Dengan demikian dapat disimpulkan bahwa peserta didik kelas VII<sub>1</sub> MTs Negeri 2 Bulukumba memiliki tingkat hasil belajar sedang.

Data tersebut juga didukung oleh data hasil observasi keaktifan belajar peserta didik siswa kelas VII<sub>1</sub> yang berjumlah 28 orang peserta didik, yang kemudian diberikan skor pada masing-masing indikator sehingga data-data tersebut dapat dianalisis secara deskriptif. Adapun datanya dapat dilihat sebagai berikut:

**Tabel 4.3**  
**Data Hasil Observasi Keaktifan Belajar Peserta Didik Kelas VII<sub>1</sub> MTs Negeri 2**  
**Bulukumba (Pretest)**

Statistik	Keaktifan Belajar
Jumlah Sampel	28
Nilai Terendah	39,89
Nilai Tertinggi	61,11
Rata-rata	9,57
Standart Deviasi	1,34

Tabel 4.3. data di atas menunjukkan nilai rata-rata keaktifan belajar peserta didik sebelum penggunaan media berdasarkan teori belajar Edgar Dale adalah 9,57 dan standart deviasi 1,34.

Jika skor hasil observasi keaktifan belajar peserta didik sebelum penggunaan media berdasarkan teori belajar Edgar Dale dikelompokkan ke dalam 3 kategorisasi maka diperoleh gambaran frekuensi nilai, persentase serta pengkategorian skor hasil observasi keaktifan belajar peserta didik MTs Negeri 2 Bulukumba sebelum penggunaan media berdasarkan teori belajar Edgar Dale sebagai berikut:

**Tabel 4.4**  
**Kategorisasi Hasil Observasi Keaktifan Belajar Peserta Didik Kelas VII<sub>1</sub> MTs Negeri 2 Bulukumba (*Pretest*)**

Rumus Kategorisasi	Interval	Frekuensi	Persentase	Keterangan
$X(\mu -1,0\sigma)$	X 8	9	32,14%	Rendah
$(\mu -1,0\sigma)\leq X(\mu+1,0\sigma)$	$8\leq X 11$	19	67,86%	Sedang
$(\mu+1,0\sigma)\leq X$	$11\leq X$	0	0	Tinggi
Total		28	100%	

Berdasarkan hasil penelitian yang dilakukan maka diperoleh data seperti yang tercantum dalam table 4.4 dengan memperhatikan 28 peserta didik sebagai responden, 9 orang (32,14%) berada dalam kategori rendah, 19 orang (67,86%) pada kategori sedang, dan tidak terdapat seorang peserta didik pada kategori tinggi. Sehingga dapat disimpulkan bahwa peserta didik kelas VII<sub>1</sub> MTs Negeri 2 Bulukumba memiliki tingkat keaktifan belajar yang sedang.

Berdasarkan data yang diperoleh dari hasil belajar peserta didik yang diperkuat oleh data observasi keaktifan belajar sebelum pelaksanaan teori belajar Edgar Dale maka dapat disimpulkan bahwa keaktifan belajar kelas VII<sub>1</sub> MTs Negeri

2 Bulukumba berada pada kategori sedang. Adapun hasil belajar *post-test* peserta didik kelas VII<sub>1</sub> MTs Negeri 2 Bulukumba sebagai berikut:

**Tabel 4.5**  
**Data Hasil Belajar Postest Peserta Didik Kelas VII<sub>1</sub> MTs Negeri 2 Bulukumba**  
**(Posttest)**

Statistik	Nilai Hasil Belajar
Jumlah Sampel	28
Nilai Terendah	47
Nilai Tertinggi	100
Rata-rata	67,86
Standar Deviasi (SD)	12,72

Tabel 4.5 di atas menunjukkan nilai rata-rata hasil belajar peserta didik setelah penggunaan media berdasarkan teori belajar Edgar Dale adalah 67,86 dan standar deviasi adalah 12,72.

Jika skor hasil belajar peserta didik dikelompokkan ke dalam 3 kategorisasi maka diperoleh gambaran frekuensi nilai, persentase serta pengkategorian skor prestasi belajar peserta didik kelas VII<sub>1</sub> MTs Negeri 2 Bulukumba sebagai berikut:

**Tabel 4.6**  
**Kategorisasi Skor Hasil Belajar Peserta Didik Kelas VII<sub>1</sub> MTs Negeri 2 Bulukumba**  
**(Posttest).**

Rumus Kategorisasi	Interval	Frekuensi	Persentase	Keterangan
$X(\mu - 1,0\sigma)$	$X \leq 55$	5	17,86%	Rendah
$(\mu - 1,0\sigma) \leq X(\mu + 1,0\sigma)$	$55 \leq X \leq 81$	19	67,86%	Sedang
$(\mu + 1,0\sigma) \leq X$	$81 \leq X$	4	14,28%	Tinggi
Total		28	100%	

Berdasarkan hasil penelitian yang dilakukan maka diperoleh data seperti yang tercantum dalam table 4.6 dengan memperhatikan 28 peserta didik sebagai

responden, 5 orang (17,86%) berada dalam kategori rendah, 19 orang (67,86%) pada kategori sedang dan 4 orang (14,28%) pada kategori tinggi. Dengan demikian dapat disimpulkan bahwa peserta didik kelas VII<sub>3</sub> MTs Negeri 2 Bulukumba memiliki tingkat prestasi belajar sedang.

Data tersebut juga didukung oleh data hasil observasi keaktifan belajar peserta didik siswa kelas VII<sub>1</sub> yang berjumlah 28 orang peserta didik, yang kemudian diberikan skor pada masing-masing indikator sehingga data-data tersebut dapat dianalisis secara deskriptif. Adapun datanya dapat dilihat sebagai berikut:

**Tabel 4.7**  
**Data Hasil Observasi Keaktifan Belajar Peserta Didik Kelas VII<sub>1</sub> MTs Negeri 2 Bulukumba (Posttest).**

Statistik	Keaktifan Belajar
Jumlah Sampel	28
Nilai Terendah	55,55
Nilai Tertinggi	88,89
Rata-rata	13,25
Standart Deviasi	1,86

Tabel 4.7 data di atas menunjukkan nilai rata-rata keaktifan belajar peserta didik setelah penggunaan media berdasarkan teori belajar Edgar Dale adalah 13,25 dan standart deviasi 1,86.

Jika skor hasil observasi keaktifan belajar peserta didik setelah penggunaan media berdasarkan teori belajar Edgar Dale dikelompokkan ke dalam 3 kategorisasi maka diperoleh gambaran frekuensi nilai, persentase serta pengkategorian skor hasil observasi keaktifan belajar peserta didik MTs Negeri 2 Bulukumba sebagai berikut:



**Tabel 4.8**  
**Kategorisasi Hasil Observasi Keaktifan Belajar Peserta Didik Kelas VII<sub>1</sub> MTs**  
**Negeri 2 Bulukumba (*Posttest*)**

Rumus Kategorisasi	Interval	Frekuensi	Persentase	Keterangan
$X(\mu -1,0\sigma)$	X 11	6	21,43%	Rendah
$(\mu -1,0\sigma)\leq X(\mu+1,0\sigma)$	11≤X 15	17	60,71%	Sedang
$(\mu+1,0\sigma)\leq X$	15 ≤X	5	17,86%	Tinggi
Total		28	100%	

Berdasarkan hasil penelitian yang dilakukan maka diperoleh data seperti yang tercantum dalam tabel 4.8 dengan memperhatikan 28 peserta didik sebagai responden, 6 orang (21,43%) berada dalam kategori rendah, 14 orang (50%) pada kategori sedang, dan 12 orang (28,57%) pada kategori tinggi. Dengan demikian dapat disimpulkan bahwa peserta didik kelas VII<sub>1</sub> MTs Negeri 2 Bulukumba memiliki tingkat keaktifan belajar sedang.

Data yang diperoleh dari hasil belajar peserta didik yang diperkuat oleh data observasi keaktifan belajar setelah penggunaan media berdasarkan teori belajar Edgar Dale maka dapat disimpulkan bahwa keaktifan belajar kelas VII MTs Negeri 2 Bulukumba setelah penggunaan media berdasarkan teori belajar Edgar Dale berada pada kategori sedang.

## 2. Hasil Analisis Data *Pretest* dan *Posttest* Kelas Kontrol (VII<sub>3</sub>)

Berdasarkan hasil penelitian yang telah dilakukan di MTs Negeri 2 Bulukumba, diperoleh data dari instrumen tes hasil belajar yaitu sebagai berikut:

**Tabel 4.9**  
**Data Hasil Belajar Peserta Didik Kelas VII<sub>3</sub> MTs Negeri 2 Bulukumba**  
**(*Pretest*)**

Statistik	Nilai Hasil Belajar
Jumlah Sampel	28
Nilai Terendah	33
Nilai Tertinggi	67
Rata-rata	53,32
Standart Deviasi	10,86

Tabel 4.9 data di atas menunjukkan nilai rata-rata hasil belajar peserta didik kelas kontrol adalah 53,32 dan standar deviasi adalah 10,86.

Jika skor hasil belajar peserta didik dikelompokkan ke dalam 3 kategorisasi maka diperoleh gambaran frekuensi nilai, persentase serta pengkategorian skor prestasi belajar peserta didik kelas VII<sub>3</sub> MTs Negeri 2 Bulukumba sebagai berikut:

**Tabel 4.10**  
**Kategorisasi Hasil Belajar Peserta Didik Kelas VII<sub>3</sub> MTs Negeri 2 Bulukumba**  
**(*Pretest*)**

Rumus Kategorisasi	Interval	Frekuensi	Persentase	Keterangan
$X(\mu - 1,0\sigma)$	X42	6	21,43%	Rendah
$(\mu - 1,0\sigma) \leq X(\mu + 1,0\sigma)$	42 ≤ X64	17	60,71%	Sedang
$(\mu + 1,0\sigma) \leq X$	64 ≤ X	5	17,86%	Tinggi
Total		28	100%	

Berdasarkan hasil penelitian yang dilakukan maka diperoleh data seperti yang tercantum dalam table 4.10 dengan memperhatikan 28 peserta didik sebagai

responden, 6 orang (21,43%) berada dalam kategori rendah, 17 orang (60,71%) pada kategori sedang, dan 5 orang (17,86%) pada kategori tinggi.

Data tersebut juga didukung oleh data hasil observasi keaktifan belajar peserta didik kelas VII<sub>3</sub> yang berjumlah 28 orang peserta didik, yang kemudian diberikan skor pada masing-masing indikator sehingga data-data tersebut dapat dianalisis secara deskriptif. Adapun datanya dapat dilihat sebagai berikut:

**Tabel 4.11**  
**Data Hasil Observasi Keaktifan Belajar Peserta Didik Kelas VII<sub>3</sub> MTs Negeri 2 Bulukumba (Pretest)**

Statistik	Keaktifan Belajar
Jumlah Sampel	28
Nilai Terendah	7
Nilai Tertinggi	11
Rata-rata	9,39
Standart Deviasi	1,17

Tabel 4.11 data di atas menunjukkan nilai rata-rata keaktifan belajar peserta didik kelas kontrol adalah 9,39 dan standart deviasi 1,17.

Jika skor hasil observasi keaktifan belajar peserta didik kelas kontrol dikelompokkan ke dalam 3 kategorisasi maka diperoleh gambaran frekuensi nilai, persentase serta pengkategorian skor hasil observasi keaktifan belajar peserta didik kelas kontrol MTs Negeri 2 Bulukumba sebagai berikut:

**Tabel 4.12**  
**Kategorisasi Hasil Observasi Keaktifan Belajar Peserta Didik Kelas VII<sub>3</sub> MTs Negeri 2 Bulukumba (Pretest)**

Rumus Kategorisasi	Interval	Frekuensi	Persentase	Keterangan
$X(\mu-1,0\sigma)$	X 8	6	21,43%	Rendah
$(\mu-1,0\sigma)\leq X(\mu+1,0\sigma)$	$8\leq X 11$	22	78,57%	Sedang
$(\mu+1,0\sigma)\leq X$	$11\leq X$	0	0	Tinggi
Total		28	100%	

Berdasarkan hasil penelitian yang dilakukan maka diperoleh data seperti yang tercantum dalam table 4.12 dengan memperhatikan 28 peserta didik sebagai responden, 6 orang (21,43%) berada dalam kategori rendah, 22 orang (78,57%) pada kategori sedang, dan tidak terdapat seorang siswa pada kategori tinggi. Sehingga dapat disimpulkan bahwa peserta didik kelas VII<sub>3</sub> MTs Negeri 2 Bulukumba memiliki tingkat keaktifan belajar sedang. Adapun prestasi belajar *post-test* peserta didik kelas VII<sub>3</sub> MTs Negeri 2 Bulukumba sebagai berikut:

**Tabel 4.13**  
**Data Hasil Belajar Peserta Didik Kelas VII<sub>3</sub> MTs Negeri 2 Bulukumba (*Posttest*)**

Statistik	Nilai Hasil Belajar
Jumlah Sampel	28
Nilai Terendah	47
Nilai Tertinggi	87
Rata-rata	61,89
Standart Deviasi	9,56

Tabel 4.13 tabel di atas menunjukkan nilai rata-rata hasil belajar peserta didik adalah 61,42 dan standar deviasi adalah 11,05.

Jika skor hasil belajar peserta didik dikelompokkan ke dalam 3 kategorisasi maka diperoleh gambaran frekuensi nilai, persentase serta pengkategorian skor hasil belajar peserta didik kelas VII<sub>3</sub> MTs Negeri 2 Bulukumba sebagai berikut:

**Tabel 4.14**  
**Kategorisasi Hasil Belajar Peserta Didik Kelas VII<sub>3</sub> MTs Negeri 2 Bulukumba (*Posttest*)**

Rumus Kategorisasi	Interval	Frekuensi	Persentase	Keterangan
$X(\mu - 1,0\sigma)$	$X < 52$	3	10,71%	Rendah
$(\mu - 1,0\sigma) \leq X(\mu + 1,0\sigma)$	$52 \leq X < 71$	19	67,86%	Sedang
$(\mu + 1,0\sigma) \leq X$	$71 \leq X$	6	21,43%	Tinggi
Total		28	100%	

Berdasarkan hasil penelitian yang dilakukan maka diperoleh data seperti yang tercantum dalam table 4.14 dengan memperhatikan 28 peserta didik sebagai responden, 3 orang (10,71%) berada dalam kategori rendah , 19 orang ( 67,86%) pada kategori sedang, dan 6 orang (21,43%) pada kategori tinggi. Dengan demikian dapat disimpulkan bahwa peserta didik kelas VII<sub>3</sub> MTs Negeri 2 Bulukumba memiliki tingkat prestasi belajar sedang.

Data tersebut juga didukung oleh data hasil observasi keaktifan belajar peserta didik siswa kelas VII<sub>3</sub> yang berjumlah 28 orang peserta didik, yang kemudian diberikan skor pada masing-masing indikator sehingga data-data tersebut dapat dianalisis secara deskriptif. Adapun datanya dapat dilihat sebagai berikut:

**Tabel 4.15**  
**Data Hasil Observasi Keaktifan Belajar Peserta Didik Kelas VII<sub>3</sub> MTs Negeri 2 Bulukumba (*Posttest*)**

Statistik	Keaktifan Belajar
Jumlah Sampel	28
Nilai Terendah	55,55
Nilai Tertinggi	83,33
Rata-rata	12,57
Standart Deviasi	1,66

Tabel 4.15 data di atas menunjukkan nilai rata-rata keaktifan belajar peserta didik kelas kontrol adalah 12,57 dan standart deviasi 1,66.

Jika skor hasil observasi keaktifan belajar peserta didik kelas kontrol dikelompokkan ke dalam 3 kategorisasi maka diperoleh gambaran frekuensi nilai, persentase serta pengkategorian skor hasil observasi keaktifan belajar peserta didik MTs Negeri 2 Bulukumba kelas kontrol sebagai berikut:

**Tabel 4.16**  
**Kategorisasi Hasil Observasi Keaktifan Belajar Peserta Didik Kelas VII<sub>3</sub> MTs**  
**Negeri 2 Bulukumba (*Posttest*)**

Rumus Kategorisasi	Interval	Frekuensi	Persentase	Keterangan
$X(\mu - 1,0\sigma)$	X 11	8	28,57%	Rendah
$(\mu - 1,0\sigma) \leq X(\mu + 1,0\sigma)$	$\leq X$ 14	15	53,57%	Sedang
$(\mu + 1,0\sigma) \leq X$	$14 \leq X$	5	17,86%	Tinggi
Total		28	100%	

Berdasarkan hasil penelitian yang dilakukan maka diperoleh data seperti yang tercantum dalam table 4.16 dengan memperhatikan 28 peserta didik sebagai responden, 8 orang (28,57%) berada dalam kategori rendah, 16 orang (57,14) pada kategori sedang, dan 4 orang (14,29%) pada kategori tinggi. Sehingga dapat disimpulkan bahwa peserta didik kelas VII<sub>3</sub> MTs Negeri 2 Bulukumba memiliki tingkat keaktifan belajar yang sedang.

Berdasarkan data yang diperoleh dari hasil belajar peserta didik yang diperkuat oleh data observasi keaktifan belajar maka dapat disimpulkan bahwa keaktifan belajar pada kelas VII<sub>3</sub> sebagai kelas kontrol berada pada kategori sedang.

### 3. Hasil Uji Inferensial

#### a. Uji Prasyarat

##### 1) Uji Normalitas

Sebelum melakukan pengolahan data lebih lanjut dilakukan pengujian prasyarat penelitian, yaitu uji normalitas. Uji normalitas berguna untuk mengatasi apakah penelitian yang akan dilaksanakan berdistribusi normal atau tidak. Dalam melakukan uji normalitas, digunakan pengujian normalitas Kolmogorov Smirnov dengan menggunakan taraf signifikansi 0,05. Jika angka signifikan (Sig.)  $\bar{0},05$  maka data tidak berdistribusi normal. Jika angka signifikan (Sig.)  $\bar{0},05$  maka data

berdistribusi normal. Hasil uji normalitas yang didapatkan dengan menggunakan metode *Kolmogorov-Smirnov* dengan bantuan SPSS versi 20. Adapun hasilnya dapat dilihat sebagai berikut:

**Tabel 4.17**  
**Uji Normalitas Data Prestasi Belajar Peserta Didik Kelas VII MTs Negeri 2 Bulukumba**

Kelas	K-SZ	Sig.	Keterangan
Eksperimen	28	0,200	Normal
Kontrol	28	0,013	Tidak Normal

Pada hasil uji normalitas data kelas eksperimen diketahui nilai Sig. sebesar 0,200 dengan menggunakan taraf signifikansi 0,05. Berarti nilai Sig. kurang dari  $\alpha$  ( $0,200 > 0,05$ ) jadi dapat disimpulkan bahwa data kelas eksperimen berdistribusi normal. Adapun hasil uji normalitas data kelas kontrol diketahui nilai Sig. sebesar 0,013 dengan menggunakan taraf signifikansi 0,05. Berarti nilai Sig. kurang dari  $\alpha$  ( $0,013 < 0,05$ ) jadi dapat disimpulkan bahwa data kelas kontrol tidak berdistribusi normal.

## 2) Uji Homogenitas Data

Uji prasyarat yang kedua adalah uji homogenitas. Uji homogenitas berguna untuk mengetahui apakah penelitian yang akan dilaksanakan berasal dari populasi yang sama atau bukan. Kriteria pengujian populasi homogen yaitu data bersifat homogen jika angka signifikan ( $\text{Sig.} > 0,05$ ) maka data tidak homogen jika angka signifikan ( $\text{Sig.} < 0,05$ ) maka data berdistribusi normal. Hasil uji homogenitas yang didapatkan dengan bantuan SPSS versi 20. Adapun hasilnya dapat dilihat sebagai berikut:

**Tabel 4.18**  
**Uji Homogenitas Data Prestasi Belajar Kelas Ekperimen dan Kelas Kontrol**

Levene Statistic	Df1	Df2	Sig.	Keterangan
2,891	5	20	0,040	Tidak Homogen

Berdasarkan *output* di atas diperoleh nilai Sig. sebesar 0,040. Nilai tersebut lebih kecil dari pada nilai  $\alpha$  yang ditetapkan adalah 0,05. Dengan demikian karena nilai Sig. kurang dari  $\alpha$  ( $0,040 < 0,05$ ) maka dapat disimpulkan bahwa data kelas eksperimen dan kelas kontrol tidak homogen.

#### b. Uji Hipotesis

Berdasarkan uji prasyarat analisis statistik, diperoleh bahwa data hasil belajar fikih kedua kelompok pada penelitian ini data kelas eksperimen berdistribusi normal sedangkan data kelas kontrol tidak berdistribusi normal dan tidak homogen. Oleh karena itu, pengujian hipotesis dapat dilakukan dengan menggunakan rumus uji t dua sampel.

Berikut adalah tabel hasil pengujian hipotesis data hasil belajar penggunaan media berdasarkan teori belajar Edgar Dale dalam pembelajaran fikih materi sholat fardu dan sujud sahwi dengan menggunakan SPSS versi 20 windows.

**Table 4.19**  
**Data Uji-t Independent Samples Test**

Kelas	F	Sig. (2-tailed)	Keterangan
Eksperimen-Kontrol	5,475	0,001	Terdapat

Berdasarkan tabel 4.20 data *uji-t independent samples test* hasil belajar fikih peserta didik diperoleh nilai F sebesar 5,475 dengan angka Sig.(2 tailed)= 0,001, taraf signifikansi yang ditetapkan adalah  $\alpha = 0,05$ . Berdasarkan hasil pengolahan dengan bantuan *Statistical Packages for Social Sciences* (SPSS) 20 maka nilai Sig.(2 tailed) kurang dari  $\alpha = 0,001/2 = 0,0005 < 0,05$  atau  $H_0$  ditolak. Dengan demikian hipotesis yang diajukan sudah teruji oleh data, dapat disimpulkan bahwa



hasil belajar peserta didik yang diajar dengan penggunaan media berdasarkan teori belajar Edgar Dale dalam pembelajaran fikih materi shalat fardu dan sujud sahwi lebih tinggi dari pada peserta didik yang tidak diajar dengan penggunaan media berdasarkan teori belajar Edgar Dale materi shalat fardu dan sujud sahwi.

## **B. *Pembahasan***

Berdasarkan hasil penelitian yang telah dilaksanakan pada kelas eksperimen dengan penggunaan media berdasarkan teori belajar Edgar Dale terhadap peningkatan hasil belajar fikih materi shalat fardu dan sujud sahwi, kelas kontrol yang tidak diajar dengan penggunaan media berdasarkan teori belajar Edgar Dale terhadap peningkatan hasil belajar fikih materi shalat fardu dan sujud sahwi pada peserta didik kelas VII MTs Negeri 2 Bulukumba, diperoleh hasil sebagai berikut:

Peserta didik yang diajar dengan dengan penggunaan media berdasarkan teori belajar Edgar Dale terhadap peningkatan hasil belajar fikih materi shalat fardu dan sujud sahwi, perolehan hasil belajar fikih kelas eksperimen lebih tinggi dibandingkan dengan kelas kontrol yang tidak diajar dengan penggunaan media berdasarkan teori belajar Edgar Dale terhadap peningkatan hasil belajar fikih materi shalat fardu dan sujud sahwi. Hal ini disebabkan dalam pembelajaran kelas eksperimen mempunyai alat bantu atau media yang bervariasi sebagai pendukung berjalannya proses pembelajaran yang efektif dan efisien, dapat menumbuhkan motivasi belajar peserta didik, memudahkan peserta didik dalam memahami informasi berupa materi yang disajikan dengan terpenuhinya gaya belajar mereka,

keaktifan peserta didik untuk terlibat dalam pembelajaran meningkat, peserta didik dapat mengintegrasikan pengetahuan atau materi pembelajaran dengan pengalamannya dalam dunia nyata dan mereka juga belajar dengan suasana yang menyenangkan, sehingga pengetahuan dan pengalaman belajarnya dengan mudah dipahami dan diterapkan dalam kehidupannya. Diperoleh hasil belajar peserta didik dengan penggunaan media berdasarkan teori belajar Edgar Dale dalam pembelajaran fikih materi shalat fardu dan sujud sahwi memiliki nilai rata-rata 67,86 yang termasuk dalam kategorisasi sedang .

Lebih rendahnya rata-rata hasil belajar yang tidak diajar dengan penggunaan media berdasarkan teori belajar Edgar Dale dalam pembelajaran fikih materi shalat fardu dan sujud sahwi dikarenakan peserta didik kurang aktif atau berpartisipasi dalam pembelajaran dan kurangnya respon terhadap materi yang disajikan dikarenakan pembelajaran terlalu monoton tanpa penggunaan media, tidak adanya pengalaman secara langsung dalam pembelajaran nyata yang menyebabkan peserta didik merasa kesulitan memahami materi berupa penjelasan yang abstrak hanya melalui buku di mana materi tersebut seharusnya perlu untuk dipraktekkan dalam kehidupannya. Karena hanya berupa contoh soal secara tertulis yang diberikan tanpa ada gambaran atau pengalaman secara langsung yang dialami oleh peserta didik dirasa masih kurang untuk mendukung pengetahuan dalam memahami materi dan penyelesaian soal, sehingga hasil belajar peserta didik yang tidak diajarkan dengan penggunaan media berdasarkan teori belajar Edgar Dale dalam pembelajaran fikih materi shalat fardu dan sujud sahwi hanya memiliki nilai rata-rata 61,89 yang termasuk dalam kategorisasi sedang di bawah kriteria kelulusan minimum.

Kedua pernyataan di atas diperkuat oleh hasil observasi peserta didik pada kelas eksperimen setelah dilakukan proses perhitungan mendapat nilai persentase rata-rata 60,71%, sedangkan hasil observasi pada peserta didik kelas kontrol mendapat nilai persentase rata-rata 53,57% hal ini dapat dikatakan bahwa rata-rata persentase observasi pada kelas eksperimen lebih tinggi dibandingkan dengan hasil observasi kelas kontrol dengan selisih 7,14%.

Beberapa pernyataan di atas di dukung oleh hasil pengujian hipotesis uji t-test independen dengan menggunakan SPSS Sig.(2 tailed)=  $0,001/2 = 0,0005 < 0,05$ . Dengan demikian hipotesis yang diajukan sudah teruji oleh data yang mengatakan bahwa penggunaan media berdasarkan teori belajar Edgar Dale dalam pembelajaran fikih materi shalat fardu dan sujud sahwi lebih efektif dari pada kelas yang tidak diajar dengan penggunaan media berdasarkan teori belajar Edgar Dale dalam pembelajaran fikih materi shalat fardu dan sujud sahwi pada kelas VII MTs Negeri 2 Bulukumba.

Pembelajaran dengan penggunaan media berdasarkan teori belajar Edgar Dale menekankan pada keaktifan peserta didik untuk saling berinteraksi dalam pembelajaran. Tujuan penggunaan media berdasarkan teori belajar Edgar Dale adalah peserta didik menjadi lebih aktif, percaya diri juga antusias dalam pembelajaran, mendekatkan peserta didik dalam kondisi yang sebenarnya melalui bentuk materi yang disajikan, meningkatkan pemahaman dan pengalaman langsung melalui praktek dan juga meningkatkan motivasi belajar peserta didik serta menjadikan pembelajaran lebih efektif dan efisien.

Hal ini juga sejalan dengan dengan kajian penelitian sebelumnya, dari Hidayatul Muniroh, Badriyah setya, Asip Fatoni, dan Laily Afiya yang mengemukakan kesimpulan yang senada, bahwa adanya suatu media atau

penggunaan alat peraga dalam pembelajaran sangatlah penting yakni menumbuhkan minat belajar peserta didik, memudahkan peserta didik dalam belajar dan memudahkan pengajaran bagi guru karena dengan bantuan media dapat menyederhanakan kerumitan materi yang disajikan dalam pembelajaran dan proses belajar mengajar akan berjalan dengan efektif.

Oleh karena itu penggunaan media berdasarkan teori belajar Edgar Dale efektif dalam pembelajaran Fikih materi shalat fardu dan sujud sahwi di MTs Negeri 2 Bulukumba.



## BAB V

### PENUTUP

#### A. *Kesimpulan*

Berdasarkan data hasil penelitian yang diperoleh maka dapat disimpulkan sebagai berikut:

1. Hasil belajar fikih peserta didik kelas VII<sub>1</sub> MTs Negeri 2 Bulukumba yang diajar dengan penggunaan media berdasarkan teori belajar Edgar Dale, berdasarkan data *pretest* hasil belajar nilai rata-rata pada kelas eksperimen sebesar 49,37 yang berada pada kategori sedang dan didukung oleh data hasil observasi keaktifan belajar rata-rata sebesar 9,57 yang berada pada kategori sedang. Sedangkan *posttest* hasil belajar rata-rata pada kelas eksperimen sebesar 67,86 yang berada pada kategori sedang dan didukung oleh data hasil observasi keaktifan belajar rata-rata sebesar 13,25 berada pada kategori sedang.
2. Hasil belajar fikih peserta didik kelas VII<sub>3</sub> MTs Negeri 2 Bulukumba yang tidak di ajar dengan penggunaan media berdasarkan teori belajar Edgar Dale, berdasarkan data *pretest* hasil belajar dengan nilai rata-rata pada kelas kontrol sebesar 53,32 yang berada pada kategori sedang dan didukung oleh data hasil observasi keaktifan belajar rata-rata sebesar 9,39 yang juga berada pada kategori sedang. Sedangkan *posttest* hasil belajar nilai rata-rata kelas kontrol sebesar 61,89 yang berada pada kategori sedang dan didukung oleh rata-rata data hasil observasi keaktifan belajar sebesar 12,57 berada pada kategori sedang.
3. Penggunaan media berdasarkan teori belajar Edgar Dale efektif dalam pembelajaran fikih materi shalat fardu dan sujud sahwi di MTs Negeri 2

Bulukumba. Hal ini dapat dilihat berdasarkan rata-rata hasil belajar kelas eksperimen 67,86 dan kelas kontrol 61,89, dari hasil penelitian menunjukkan bahwa hasil belajar kelas yang diajar dengan penggunaan media berdasarkan teori belajar Edgar Dale lebih besar dibandingkan hasil belajar kelas yang tidak diajar dengan penggunaan media berdasarkan teori belajar Edgar Dale. Hal ini dapat diperkuat dengan analisis statistik inferensial uji-t dua sampel dengan menggunakan SPSS, dimana Sig.(2 tailed) (0,001) kurang dari  $\alpha$  (0,05) jadi  $0,001/2 = 0,0005 < 0,05$ .

#### **B. Implikasi**

Untuk lebih meningkatkan hasil belajar khususnya pada mata pelajaran Fiqih, maka disarankan kepada:

1. Peserta Didik, harus antusias dan mempunyai motivasi dalam belajar, bekerjasama, berpartisipasi dalam pembelajaran agar dapat meningkatkan hasil belajar yang lebih baik lagi dan meningkatkan pengalaman secara langsung dalam kehidupan sehari-hari.
2. Pendidik, diharapkan kepada semua pendidik khususnya guru mata pelajaran Fiqih agar sekreatif mungkin menciptakan suasana pembelajaran yang menyenangkan untuk bisa menarik perhatian peserta didik, gunakan media yang bervariasi dalam proses pembelajaran untuk meningkatkan hasil belajar peserta didik.
3. Kepada peneliti selanjutnya, diharapkan untuk mengembangkan penelitian ini agar hasil belajar peserta didik kedepannya semakin meningkat.

## DAFTAR PUSTAKA

- Arif, Muh. Tiro. *Dasar-dasar Statistik*. Makassar: State University of Makassar Press, 2000.
- Arikunto, Suharsimi. *Prosedur Penelitian*. Jakarta: Rineka Cipta, 1992.
- Aqib, Zainal. *Model-model, Media, dan Strategi Pembelajaran Kontekstual (Inovatif)*. Bandung: Yrama Widya, 2015.
- Arsyad, Azhar. *Media Pembelajaran*. Jakarta: PT Grafindo Persada, 2010.
- Azwar, Saifuddin. *Penyusunan Skala Psikologi*, Yogyakarta: Pustaka Pelajar, 2013.
- Departemen Agama RI. *Al-Qur'an dan Terjemahnya Juz 1 - Juz 30*. Jakarta: UD. Mekar Surabaya, 1998.
- Hadi, Surisno. *Metodologi Research*. Jilid I; Jakarta: UGM, 1986.
- Hasbiyallah. dan Moh. Sulhan. *Hadis Tarbawi*. Bandung: Remaja Rosdakarya, 2015.
- Mardalis. *Metode Penelitian Suatu Pendekatan Proposal*. Jakarta: Bumi Aksara, 1993.
- Muhaimin, dkk. *Strategi Belajar Mengajar*. Surabaya: CV. Citra Media, 1996.
- Purwanto, *Evaluasi Hasil Belajar*. Yogyakarta: Pustaka Pelajar, 2014.
- Sadiman, Arif S. *Media Pendidikan Pengertian, Pengembangan, dan Pemanfaatannya*. Jakarta: Rajawali Pers, 2009.
- Sanjaya, Wina. *Strategi Pembelajaran Berorientasi Standar Pendidikan*. Jakarta: Kencana, 2008.
- *Kurikulum dan Pembelajaran: Teori dan Praktik Pengembangan Kurikulum Tingkat Satuan Pendidikan (KTSP)*.
- Slameto. *Belajar dan Faktor-faktor yang Mempengaruhinya*. Jakarta: PT. Rineka Cipta, 2003.
- Siregar, Syofian. *Statistik Parametrik untuk Penelitian Kuantitatif Dilengkapi dengan perhitungan Manual dan Aplikasi SPSS Versi 17*. Jakarta: Bumi aksara, 2017.
- Subana, dkk. *Statistik Pendidikan*. Cet.X; Bandung: Pustaka Setia, 2000.
- Sudjana, Nana. *Metode Statistika*. Bandung: Tarsito, 1996.
- Sudjana, Nana dan Ibrahim. *Penelitian dan Penilaian Pendidikan*. Bandung: Sinar Baru Algesindo, 2009.
- Sugiyono. *Metode Penelitian Administrasi Dilengkapi dengan Metode R & D*. Bandung: Alfabeta, 2011.
- *Metode Penelitian Pendidikan pendekatan kuantitatif, kualitatif, dan R&D*. Bandung: Alfabeta, 2015.

- Sukmadinata, Nana Saodih. *Metode Penelitian Pendidikan*. Bandung: PT Remaja Rosdakarya, 2011.
- Suryabrata, Sumadi. *Metodologi Penelitian*. Jakarta: PT. Raja Grafindo Persada, 2013.
- Surjaweni, V. Wiratna. *Metodologi Penelitian*. Yogyakarta: Pustaka Baru Press, 2014.
- Syah, Muhibbin. *Psikologi Belajar*. Jakarta: PT. Raja Grafindo Persada, 2003.
- Syarifuddin, Amir. *Garis-garis Besar Fiqh*. Jakarta: Kencana, 2010.
- Universitas Islam Negeri Alauddin, *Pedoman Penulisan Karya Tulis Ilmiah: Makalah, Skripsi, Tesis, Disertasi, dan Laporan Penelitian*. Makassar: Alauddin press, 2013.
- Warsita, Bambang. *Teknologi Pembelajaran*. Jakarta: Rineka Cipta, 2008.
- Yusuf T. *Teori Belajar dalam Praktek*. Makassar : Alauddin University Press, 2013.





## PERNYATAAN KEASLIAN SKRIPSI

· Mahasiswa yang bertanda tangan di bawah ini :

Nama : Ulfayana  
NIM : 20100114055  
Tempat/Tgl.Lahir : Waepejje, 01 Januari 1996  
Jur/Prodi/Konsentrasi : Pendidikan Agama Islam  
Alamat : Perumahan BTN Bumi Somba Opu  
Judul : "Efektivitas Penggunaan Media Berdasarkan Teori Belajar Edgar Dale terhadap Peningkatan Hasil Belajar Fikih di MTs Negeri 2 Bulukumba".

Menyatakan dengan sesungguhnya dan penuh kesadaran bahwa skripsi ini benar adalah hasil karya sendiri. Jika di kemudian hari terbukti bahwa ia merupakan duplikat, tiruan, atau dibuat oleh orang lain, sebagian atau seluruhnya, maka skripsi dan gelar yang diperoleh karenanya batal demi hukum.

UNIVERSITAS ISLAM NEGERI

ALAUDIN  
M A K A S S A R  
UNIVERSITAS ISLAM NEGERI

Samata-Gowa, Juli 2018

Penyusun,

ALAUDIN  
M A K A S S A R  
UNIVERSITAS ISLAM NEGERI

*Ulfayana*  
**Ulfayana**  
**NIM: 20100114055**



UNIVERSITAS ISLAM NEGERI  
**ALAUDDIN**  
M A K A S S A R

LAMPIRAN A

**Kisi-kisi Soal Tes dan Instrumen Penelitian**



UNIVERSITAS ISLAM NEGERI  
**ALAUDDIN**  
M A K A S S A R

## KISI-KISI TES

SEKOLAH : MTs Negeri 2 Bulukumba

KELAS/SEMESTER : VII / I

MATA PELAJARAN: Fikih

MATERI : Tatacara Salat Fardhu dan Sujud Sahwi

Kompetensi Dasar	Materi	Indikator Soal	Tipe Kognitif	Bentuk Soal
Menjelaskan tatacara salat fardhu	Tatacara salat fardhu dan sujud sahwi	<ul style="list-style-type: none"> <li>• Menjelaskan pengertian salat.</li> <li>• Menjelaskan hal-hal yang membatalkan salat.</li> </ul>	C1  C1	Pilihan Ganda
Menghafal bacaan-bacaan dalam salat fardhu		<ul style="list-style-type: none"> <li>• Melafalkan bacaan-bacaan salat.</li> <li>• Melafalkan niat salat lima waktu.</li> </ul>	C3  C3	Pilihan Ganda
Menjelaskan ketentuan salat fardhu		<ul style="list-style-type: none"> <li>• Menjelaskan syarat-syarat wajib salat.</li> <li>• Menjelaskan rukun salat.</li> <li>• Mengemukakan waktu pelaksanaan salat.</li> </ul>	C1  C1  C2	Pilihan Ganda

		<ul style="list-style-type: none"> <li>• Menentukan syarat wajib salat.</li> <li>• Menentukan syarat sah salat.</li> </ul>	C3  C3	
Menjelaskan ketentuan sujud sahwi		<ul style="list-style-type: none"> <li>• Menjelaskan pengertian sujud sahwi.</li> <li>• Mengemukakan sebab dilakukannya sujud sahwi.</li> </ul>	C1  C2	Pilihan Ganda
Mempraktikan salat fardu dan sujud sahwi		<ul style="list-style-type: none"> <li>• Mengurutkan tatacara pelaksanaan salat.</li> <li>• Mengemukakan tata tertib sujud sahwi</li> </ul>	C3  C2	Pilihan Ganda

PETUNJUK:

1. Tuliskan terlebih dahulu nama dan kelas Anda.
2. Bacalah soal-soal dibawah ini dengan cermat sebelum Anda menjawab.
3. Beri tanda (X) pada jawaban yang dianggap benar.

MTs Negeri 2 Bulukumba.

Nama :

Kelas :

SOAL

1. Kasus di bawah ini bukan termasuk yang dapat membatalkan shalat adalah.....
  - a. Terbukanya aurat
  - b. Berhadats
  - c. Tidak membaca surah Al-Fatihah
  - d. Lupa melaksanakan sujud dua kali
2. Sujud dalam bahasa Indonesia mempunyai arti...
  - a. Melaksanakan urusan
  - b. Mengabaikan masalah
  - c. Tunduk dan patuh
  - d. Damai sejahtera
3. Sesuatu yang harus ada pada saat waktu pelaksanaan suatu perbuatan amal ibadah disebut...
  - a. Rukun
  - b. Syarat
  - c. Sunah
  - d. Hukum
4. Di bawah ini bukan merupakan syarat wajib shalat....
  - a. Islam
  - b. Pingsan
  - c. Balig
  - d. Telah sampai pada dakwah
5. Bacaan  $\text{سُبْحَانَ رَبِّيَ الْعَظِيمِ وَبِحَمْدِهِ}$  dibaca ketika....
  - a. Rukuk
  - b. Sujud
  - c. I'tidal
  - d. Bangun dari rukuk
6. Yang termasuk syarat sah salat adalah.....
  - a. Niat dalam hati
  - b. Berpakaian rapi
  - c. Menjaga tertib
  - d. Suci dari najis

7. Tasyahud awal dibaca dalam setiap salat, kecuali salat...
  - a. isyah
  - b. magrib
  - c. zuhur
  - d. subuh
8. Bacaan  $\text{سَمِعَ اللّٰهُ لِمَنْ حَمِدَهُ}$  dibaca pada waktu...
  - a. Rukuk
  - b. Bangun dari rukuk
  - c. Sujud
  - d. I'tidal
9. Dibawah ini yang bukan tata tertib sujud sahwi adalah...
  - a. Membelakangi kiblat
  - b. Menghadap kiblat
  - c. Sebelum salam
  - d. Doa sujud sahwi
10. Hal yang tidak membatalkan shalat adalah.....
  - a. Meninggalkan salah satu rukun
  - b. Makan dan minum dengan sengaja
  - c. Tertawa
  - d. Mendekapkan kedua tangan ke dada
11. Do'a iftitah dalam salat dibaca setelah...
  - a. Niat
  - b. Surah Al-Fatihah
  - c. Takbiratul Ihram
  - d. Setelah rukuk
12. Syarat-syarat wajib shalat bagi orang Islam adalah.....
  - a. Berakal
  - b. Menutup aurat
  - c. Niat
  - d. Menghadap kiblat
13. Berikut ini yang bukan termasuk rukun salat adalah
  - a. Niat
  - b. Berdiri bagi yang mampu
  - c. Takbiratul ihram
  - d. Membaca Al-Fatihah
14. Bacaan  $\text{اللّٰهُ أَكْبَرُ}$  ketika memulai salat adalah bacaan....
  - a. Tahmid
  - b. Tahmil
  - c. Takbiratul ihram
  - d. Tasbih
15. Sebab-sebab dilakukannya sujud sahwi di bawah ini kecuali...
  - a. Tidak duduk tasyahud awal
  - b. Kekurangan atau kelebihan bilangan rakaat
  - c. Banyak bergerak dengan sengaja
  - d. Ragu-ragu bilangan rakaat dalam salat

**Kunci Jawaban Soal Tes Pilihan Ganda**

1 = D

2 = C

3 = A

4 = B

5 = A

6 = D

7 = D

8 = B

9 = A

10 = D

11 = C

12 = A

13 = B

14 = C

15 = C





UNIVERSITAS ISLAM NEGERI  
**ALAUDDIN**  
M A K A S S A R

LAMPIRAN B  
**Data dan Hasil Penelitian**



UNIVERSITAS ISLAM NEGERI  
**ALAUDDIN**  
M A K A S S A R



**A. Data Hasil Belajar Peserta Didik pada Kelas Eksperimen (Pretest -Posttest)**

**Data Prestasi Belajar Kelas Eksperimen (VII<sub>1</sub>)**

No.	Nama Peserta Didik	Nilai	
		Pretest	Posttest
1.	A. Ahmad Tezhar	53	60
2.	A. Putri Fadillah Cahyani	53	73
3.	Afdi Rifaldi	20	47
4.	Aisyah Azzahrah	40	67
5.	Alam Hidayat	67	87
6.	Andi Reski Sinar Bulan	33	53
7.	Ardi Ansyah	33	47
8.	Astri Ananda	33	60
9.	Faqra Erilham	60	60
10.	Fitri Ramadhani	53	73
11.	Herdiansyah	53	60
12.	Indini Ayuni	53	53
13.	Israfil Darlin	60	67
14.	Khaerannisa Rifai	60	80
15.	Kurnia Maulinda	53	60
16.	Maqbul Abrar	67	87
17.	Muh. Fadli	40	73
18.	Muhammad Sukri	33	67
19.	Musfira Afdillah	53	53
20.	Nur Isra Asshari	60	73
21.	Nurul Azmi	40	73

22.	Nur Rahmah Haryana	53	67
23.	Ocharahma Dhaniaji	20	73
24.	Reski Andika Putra	60	100
25.	Saldi Afrisal	47	73
26.	Silvi Batara Yudayani	73	87
27.	Wahyu Putra Ramadhan	53	67
28.	Zyahidah Imaniyah	60	60



**B. Data Hasil Belajar Peserta Didik pada Kelas Kontrol (Pretest-Postest)**

**Data Prestasi Belajar Kelas Kontrol (VII<sub>3</sub>)**

No.	Nama Peserta Didik	Nilai	
		Pretest	Postest
1.	A. Muh. Fandi	47	60
2.	Adhelia Puank Mamara	67	67
3.	Ahmad Dhanis	53	60
4.	Al-Fath Yul	60	67
5.	Andi Arniati	60	73
6.	Annisa Salsabila	47	53
7.	Aril	60	67
8.	Aulia Agustin	67	73
9.	Deviana	60	60
10.	Dypta Putra Pratama	47	53
11.	Febrianto. S	33	47
12.	Gita	60	73
13.	Ibnu Hajar	33	60
14.	Jusriadi	53	60
15.	Juwita	67	87
16.	Linda	53	53
17.	Mifdahul Jannah	67	67
18.	Muammar Khadafi Kamil	53	67
19.	Muh. Fauzan	40	47
20.	Muhammad Haidir	60	60

	Saputra		
21.	Najwa Al-Faribhy	33	47
22.	Nur Laely	40	53
23.	Nurul Andini	53	73
24.	Reski Abadi	67	73
25.	Rismawati Nur	53	60
26.	Suhardi	60	60
27.	Tasya Nur Madina	60	53
28.	Waziatul Ibnu	40	60



## OBSERVASI AKTIVITAS PESERTA DIDIK

Nama Guru :

Kelas :

Hari/tanggal :

**Petunjuk:** Lingkarilah angka yang tepat untuk memberikan skor aspek penilaian aktivitas peserta didik dalam pembelajaran fikih.

No.	Aspek Penilaian	Kategori		
		3	2	1
1.	Peserta didik menyimak dan memperhatikan materi yang disajikan melalui media audio visual.	3	2	1
2.	Peserta didik merangkum materi pembelajaran yang disajikan.	3	2	1
3.	Peserta didik mengajukan pertanyaan materi yang belum dipahami.	3	2	1
4.	Peserta didik aktif berdiskusi, berpartisipasi dan bertanya kepada teman kelompoknya.	3	2	1
5.	Peserta didik mengerjakan soal latihan secara berkelompok yang telah diberikan oleh guru.	3	2	1
6.	Peserta didik aktif dalam menyimpulkan materi yang telah dibahas.	3	2	1

**A. Hasil Observasi Kelas Eksperimen Sebelum Penerapan Teori Belajar Edgar**

**Dale (Pretest)**

**Tabel 1 : Data Observasi Peserta Didik Kelas Eksperimen (VII<sub>1</sub>)**

No	Nama Peserta Didik	Indikator yang diamati						Jumlah
		Menyimak	Merangkum materi	Bertanya	Berdiskusi	Mengerjakan tugas	Menyimpulkan	
1.	A. Ahmad Tezhar	1	2	1	2	1	1	8
2.	A. Putri Fadillah Cahyani	2	2	1	1	2	2	10
3.	Afdi Rifaldi	1	2	1	1	2	1	8
4.	Aisyah Azzahrah	2	2	2	2	3	1	10
5.	Alam Hidayat	2	1	1	1	2	2	9
6.	Andi Reski Sinar Bulan	2	1	2	3	2	1	11
7.	Ardi Ansyah	2	1	1	1	2	1	8
8.	Astri Ananda	2	2	1	2	3	1	11
9.	Faqra Erilham	1	3	1	2	1	2	10
10.	Fitri Ramadhani	1	2	1	1	1	2	8
11.	Herdiansyah	1	1	1	1	2	1	7
12.	Indini Ayuni	2	1	1	2	2	1	9
13.	Israfil Darlin	1	2	2	2	2	2	11
14.	Khaerannisa Rifai	2	1	2	2	1	2	10
15.	Kurnia Maulinda	2	1	1	2	2	2	10
16.	Maqbul Abrar	1	2	2	2	3	1	11
17.	Muh. Fadli	2	1	1	1	2	1	8
18.	Muhammad Sukri	1	2	1	2	2	2	9
19.	Musfira Afdillah	3	1	2	1	3	1	11
20.	Nur Isra Asshari	2	3	1	2	1	2	11

21.	Nurul Azmi	1	1	2	2	3	2	11
22.	Nur Rahmah Haryana	2	1	1	2	1	1	8
23.	Ocharahma Dhaniaji	3	2	1	1	2	2	11
24.	Reski Andika Putra	2	1	1	1	2	1	8
25.	Saldi Afrisal	2	1	1	2	3	1	10
26.	Silvi Batara Yudayani	1	1	2	1	2	1	8
27.	Wahyu Putra Ramadhan	2	1	2	2	2	2	11
28.	Zyahidah Imaniyah	1	2	2	3	2	1	11

**Tabel 2 : Distribusi Frekuensi Prestasi Belajar untuk Menghitung Nilai Rata-Rata**

Interval	Nilai ( $X_i$ )	$F_i$	$F_i \cdot X_i$	$X_i^2$	$F_i X_i^2$	Persentase %
7	7	1	7	49	49	3,57
8	8	8	64	64	4096	28,57
9	9	3	27	81	729	10,71
10	10	6	60	100	3600	21,44
11	11	10	110	121	12100	35,71
Jumlah	45	28	268	415	20574	100

1. Mencari nilai rata-rata dengan rumus;

$$\text{Rata-rata } \bar{X} = \frac{\sum f_i x_i}{\sum f_i} = \frac{268}{28} = 9,57$$

**Tabel 3 : Standar Deviasi *Pretest* Kelas Eksperimen**

Interval	$f_i$	$x_i$	$(x_i - \bar{x})$	$(x_i - \bar{x})^2$	$f_i (x_i - \bar{x})^2$
7	1	7	-2,57	6,60	6,60
8	8	8	-1,57	2,46	19,68
9	3	9	-0,57	0,32	0,96
10	6	10	0,43	0,18	1,08
11	10	11	1,43	2,04	20,4
Jumlah	28	45	-2,85	11,6	48,72

2. Menentukan Standar Deviasi Observasi Kelas Eksperimen (*Pretest*)

$$\begin{aligned} \text{SD} &= \sqrt{\sum_i^k \frac{f_i (x_i - \bar{x})^2}{n-1}} \\ &= \sqrt{\frac{48,72}{28-1}} \end{aligned}$$

$$\begin{aligned}
 &= \sqrt{\frac{48,72}{27}} \\
 &= \sqrt{1,80} \\
 &= 1,34
 \end{aligned}$$

**B. Hasil Observasi Keaktifan Belajar Peserta Didik Kelas Eksperimen Setelah Penerapan Teori Belajar Edgar Dale (Posttest)**

**Tabel 4 : Data Observasi Peserta Didik Kelas Eksperimen (VII<sub>1</sub>)**

No.	Nama Peserta Didik	Indikator yang diamati						Jumlah
		Menyimak	Merangkum materi	Bertanya	Berdiskusi	Mengerjakan tugas	Menyimpulkan	
1.	A. Ahmad Tezhar	3	2	2	3	3	2	15
2.	A. Putri Fadillah Cahyani	2	2	1	3	3	1	13
3.	Afdi Rifaldi	2	1	3	2	2	2	12
4.	Aisyah Azzahrah	3	3	2	3	2	3	16
5.	Alam Hidayat	3	2	1	2	2	1	11
6.	Andi Reski Sinar Bulan	3	3	2	2	3	3	16
7.	Ardi Ansyah	2	2	1	2	3	2	12
8.	Astri Ananda	3	2	2	2	3	2	14
9.	Faqra Erilham	3	3	2	2	2	1	13
10.	Fitri Ramadhani	2	2	3	2	2	1	12
11.	Herdiansyah	2	2	1	1	3	2	11
12.	Indini Ayuni	3	3	2	2	3	3	16
13.	Israfil Darlin	2	2	1	2	2	1	10
14.	Khaerannisa Rifai	3	2	2	1	2	2	12
15.	Kurnia Maulinda	3	2	2	1	2	1	11
16.	Maqbul Abrar	2	2	3	3	2	3	15



17.	Muh. Fadli	2	2	1	3	2	1	11
18.	Muhammad Sukri	3	2	3	1	1	2	11
19 .	Musfira Afdillah	2	2	2	2	2	3	13
20.	Nur Isra Asshari	3	3	2	2	3	3	16
21.	Nurul Azmi	3	3	1	2	2	3	14
22.	Nur Rahmah Haryana	2	3	2	2	3	1	13
23.	Ocharahma Dhaniaji	2	3	1	2	3	3	14
24.	Reski Andika Putra	2	1	3	2	3	1	12
25	Saldi Afrisal	3	2	2	3	3	3	16
26.	Silvi Batara Yudayani	3	2	3	2	3	2	15
27.	Wahyu Putra Ramadhan	3	2	1	2	3	2	13
28.	Zyahidah Imaniyah	2	3	3	2	3	1	14

**Tabel 5 : Distribusi Frekuensi Prestasi Belajar untuk Menghitung Nilai Rata-rata**

Interval	Nilai ( $X_i$ )	$F_i$	$F_i \cdot X_i$	$X_i^2$	$F_i X_i^2$	Persentase %
10	10	1	10	100	100	3,57
11	11	5	55	121	3025	17,86
12	12	5	60	144	3600	17,86
13	13	5	65	169	4225	17,86
14	14	4	56	196	3136	14,28
15	15	3	45	225	2025	10,71
16	16	5	80	256	6400	17,86
Jumlah	91	28	371	1211	20711	100

1. Mencari nilai rata-rata dengan rumus;

$$\text{Rata-rata } \bar{X} = \frac{\sum f_i x_i}{\sum f_i} = \frac{371}{28} = 13,25$$

**Tabel 6 : Standar Deviasi Posttest Kelas Eksperimen**

Interval	$f_i$	$x_i$	$(x_i - \bar{x})$	$(x_i - \bar{x})^2$	$f_i \cdot (x_i - \bar{x})^2$
10	1	10	-3,25	10,56	10,56
11	5	11	-2,25	5,06	25,3
12	5	12	-1,25	1,56	7,8
13	5	13	-0,25	0,06	0,3

14	4	14	0,75	0,56	2,24
15	3	15	1,75	3,06	9,18
16	5	16	2,75	7,56	37,8
Jumlah	28	91	-1,75	28,42	93,18

2. Menentukan Standar Deviasi Observasi Kelas Eksperimen (*Posttest*)

$$\begin{aligned}
 \text{SD} &= \sqrt{\frac{\sum_i^k f_i \cdot (x_i - \bar{x})^2}{n-1}} \\
 &= \sqrt{\frac{93,18}{28-1}} \\
 &= \sqrt{\frac{93,18}{27}} \\
 &= \sqrt{3,45} \\
 &= 1,8
 \end{aligned}$$

C. *Statistik Deskriptif Hasil Observasi Keaktifan Belajar pada Kelas Eksperimen (VII<sub>1</sub>)*

**Tabel 7 : Data Statistik Observasi Belajar**

<i>Statistik</i>	Kelas Eksperimen	
	<i>Pretest</i>	<i>Posttest</i>
Jumlah Sampel	28	
Nilai Terendah	7	10
Nilai Tertinggi	11	16
Rata-rata	9,57	13,25
Standar Deviasi(SD)	1,34	1,86

ALAUDDIN  
M A K A S S A R

**D. Hasil Observasi Keaktifan Belajar Peserta Didik Kelas Kontrol (Pre-test)**

**Tabel 8 : Data Observasi Peserta Didik Kelas VII<sub>3</sub> MTs Negeri 2 Bulukumba**

No.	Nama Peserta Didik	Indikator yang diamati						Jumlah
		Menyimak	Merangkum materi	Bertanya	Berdiskusi	Mengerjakan tugas	Menyimpulkan	
1.	A. Muh. Fandi	2	1	1	2	2	1	9
2.	Adhelia Puank Mamara	2	2	1	1	2	1	9
3.	Ahmad Dhanis	1	1	1	1	2	1	7
4.	Al-Fath Yul	2	1	2	2	2	1	10
5.	Andi Arniati	2	1	1	1	3	2	10
6.	Annisa Salsabila	2	2	1	2	2	2	11
7.	Aril	2	2	1	2	2	1	10
8.	Aulia Agustin	3	2	1	1	2	2	11
9.	Deviana	2	2	2	1	2	1	10
10.	Dypta Putra Pratama	1	2	1	1	1	2	8
11.	Febrianto. S	2	2	1	2	2	1	10
12.	Gita	2	2	1	2	2	2	11
13.	Ibnu Hajar	1	2	2	2	1	1	9
14.	Jusriadi	2	2	1	1	2	2	10
15.	Juwita	2	1	2	1	2	2	10
16.	Linda	2	2	1	1	2	1	9
17.	Mifdahul Jannah	1	1	2	1	2	1	8
18.	Muammar Khadafi Kamil	1	1	1	1	2	1	7
19.	Muh. Fauzan	1	1	2	1	2	2	9
20.	Muhammad Haidir Saputra	2	1	2	1	2	1	9
21.	Najwa Al-Faribhy	2	1	1	1	2	1	8

22.	Nur Laely	2	2	1	1	1	2	9
23.	Nurul Andini	2	1	2	2	2	1	10
24.	Reski Abadi	2	2	1	1	3	1	10
25.	Rismawati Nur	3	2	1	1	2	2	11
26.	Suhardi	2	2	2	1	2	2	11
27.	Tasya Nur Madina	2	1	1	1	2	1	8
28.	Waziatul Ibnu	1	2	1	2	2	1	9

**Tabel 9 : Distribusi Frekuensi untuk Mengitung Nilai Rata-Rata**

Interval	Nilai ( $X_i$ )	$F_i$	$F_i \cdot X_i$	$X_i^2$	$F_i X_i^2$	Persentase %
7	7	2	14	49	196	7,14
8	8	4	32	64	1024	14,29
9	9	8	72	81	5184	28,57
10	10	9	90	100	8100	32,14
11	11	5	55	121	3025	17,86
Jumlah	45	28	263	415	17529	100

1. Mencari nilai rata-rata dengan rumus;

$$\bar{X} = \frac{\sum f_i x_i}{\sum f_i} = \frac{263}{28} = 9,39$$

**Tabel 10 : Standar Deviasi Kelas Kontrol *Pretest***

Interval	$f_i$	$x_i$	$(x_i - \bar{x})$	$(x_i - \bar{x})^2$	$f_i \cdot (x_i - \bar{x})^2$
7	2	7	-2,39	5,71	11,42
8	4	8	-1,39	1,93	7,72
9	8	9	-0,39	0,15	1,2
10	9	10	0,61	0,37	3,33
11	5	11	1,61	2,59	12,95
Jumlah	28	45	-1,95	10,75	36,62

2. Menentukan Standar Deviasi Observasi Kelas Kontrol *Pretest*

$$\begin{aligned}
 SD &= \sqrt{\frac{\sum_i^k f_i \cdot (x_i - \bar{x})^2}{n-1}} \\
 &= \sqrt{\frac{36,62}{28-1}} \\
 &= \sqrt{\frac{36,62}{27}}
 \end{aligned}$$

$$=\sqrt{1,36}$$

$$= 1,17$$

**E. Hasil Observasi Keaktifan Belajar Peserta Didik Kelas Kontrol (Posttest)**

**Tabel 11 : Data Observasi Peserta Didik Kelas VII<sub>3</sub> MTs Negeri Bulukumba**

No.	Nama Peserta Didik	Indikator yang diamati						Jumlah
		Menyi mak	Meran gkum materi	Bert anya	Berdi skusi	Menge rjakan tugas	Men yimp ulka n	
1.	A. Muh. Fandi	2	1	2	3	3	2	13
2.	Adhelia Puank Mamara	2	2	2	2	3	1	12
3.	Ahmad Dhanis	3	2	1	2	2	2	12
4.	Al-Fath Yul	3	2	2	2	3	3	15
5.	Andi Arniati	3	3	2	2	3	2	15
6.	Annisa Salsabila	2	2	1	2	3	2	12
7.	Aril	3	2	1	2	2	1	11
8.	Aulia Agustin	3	3	2	3	2	2	15
9.	Deviana	3	2	2	2	3	2	14
10.	Dypta Putra Pratama	2	2	1	2	3	1	11
11.	Febrianto. S	3	2	2	1	2	1	11
12.	Gita	2	2	3	3	3	2	15
13.	Ibnu Hajar	2	2	3	2	2	2	14
14.	Jusriadi	2	2	1	1	3	1	10
15.	Juwita	3	2	2	2	2	1	12
16.	Linda	3	3	2	1	3	2	14
17.	Mifdahul Jannah	2	3	1	2	2	3	13

18.	Muammar Khadafi Kamil	2	2	2	1	2	1	10
19.	Muh. Fauzan	2	2	1	1	3	1	10
20.	Muhammad Haidir Saputra	3	2	2	2	3	2	14
21.	Najwa Al-Faribhy	3	3	1	2	3	1	13
22.	Nur Laely	3	2	2	1	3	3	14
23.	Nurul Andini	2	2	2	1	3	2	12
24.	Reski Abadi	3	2	1	1	2	1	10
25.	Rismawati Nur	3	3	2	2	3	2	15
26.	Suhardi	2	2	1	2	3	1	11
27.	Tasya Nur Madina	3	2	2	2	2	3	14
28.	Waziatul Ibnu	2	2	1	2	3	2	12

**Tabel 12 : Distribusi Frekuensi untuk Menghitung Nilai Rata-rata**

Interval	Nilai ( $X_i$ )	$F_i$	$F_i \cdot X_i$	$X_i^2$	$F_i X_i^2$	Persentase %
10	10	4	40	100	1600	14,29
11	11	4	44	121	1936	14,29
12	12	6	72	144	5184	21,42
13	13	4	52	169	2704	14,29
14	14	6	84	196	7056	21,42
15	15	4	60	225	3600	14,29
Jumlah	75	28	352	955	22080	100

1. Mencari nilai rata-rata dengan rumus;

$$\text{Rata-rata } \bar{X} = \frac{\sum f_i x_i}{\sum f_i} = \frac{352}{28} = 12,57$$

**Tabel 13 : Standar Deviasi Kelas Kontrol *Posttest***

Interval	$f_i$	$x_i$	$(x_i - \bar{x})$	$(x_i - \bar{x})^2$	$f_i (x_i - \bar{x})^2$
10	4	10	-2,57	6,60	26,4
11	4	11	-1,57	2,46	9,84
12	6	12	-0,57	0,32	1,92
13	4	13	0,43	0,18	0,72
14	6	14	1,43	2,04	12,24
15	4	15	2,43	5,90	23,6
Jumlah	28	75	-0,42	17,5	74,72

2. Menentukan Standar Deviasi Observasi Keaktifan Belajar Kelas Kontrol

*Posttest*

$$\begin{aligned} \text{SD} &= \sqrt{\frac{\sum_i^k f_i \cdot (x_i - \bar{x})^2}{n-1}} \\ &= \sqrt{\frac{74,72}{28-1}} \\ &= \sqrt{\frac{74,72}{27}} \\ &= \sqrt{2,77} \\ &= 1,66 \end{aligned}$$

**F. Statistik Deskriptif Hasil Observasi Keaktifan Belajar pada Kelas Kontrol**  
(VII<sub>3</sub>)

**Tabel 14 : Data Statistik Observasi Belajar**

<i>Statistik</i>	Kelas Kontrol	
	<i>Pretest</i>	<i>Posttest</i>
Jumlah Sampel	28	
Nilai Terendah	7	10
Nilai Tertinggi	11	15
Rata-rata	9,39	12,57
Standar Deviasi(SD)	1,17	1,66

**A. Hasil Analisis Deskriptif Data Hasil Belajar Fikih dengan Menggunakan SPSS**

*Versi 20*

**Data deskriptif kelas eksperimen**

**Descriptive Statistics**

	N	Minimum	Maximum	Mean	Std. Deviation	Variance
Pretest	28	20.00	73.00	49.3929	13.66623	186.766
Posttest	28	47.00	100.00	67.8571	12.72418	161.905
Valid N (listwise)	28					

**Data deskriptif kelas kontrol**

**Descriptive Statistics**

	N	Minimum	Maximum	Mean	Std. Deviation	Variance
Pretest	28	33.00	67.00	53.3214	10.85955	117.930
Postes	28	47.00	87.00	61.8929	9.56591	91.507
Valid N (listwise)	28					

**B. Hasil Analisis Deskriptif Uji Gain Data Hasil Belajar Fikih dengan**

*Menggunakan SPSS Versi 20*

**Descriptive Statistics**

	N	Minimum	Maximum	Mean	Std. Deviation	Variance
Eksperimen	28	.00	53.00	18.4643	13.06531	170.702
Kontrol	28	-7.00	27.00	8.5714	7.75279	60.106
Valid N (listwise)	28					

**C. Hasil Analisis Normalitas Data Hasil Belajar Fikih dengan Menggunakan**

*SPSS Versi 20*

**Data normalitas kelas eksperimen**

**Tests of Normality**

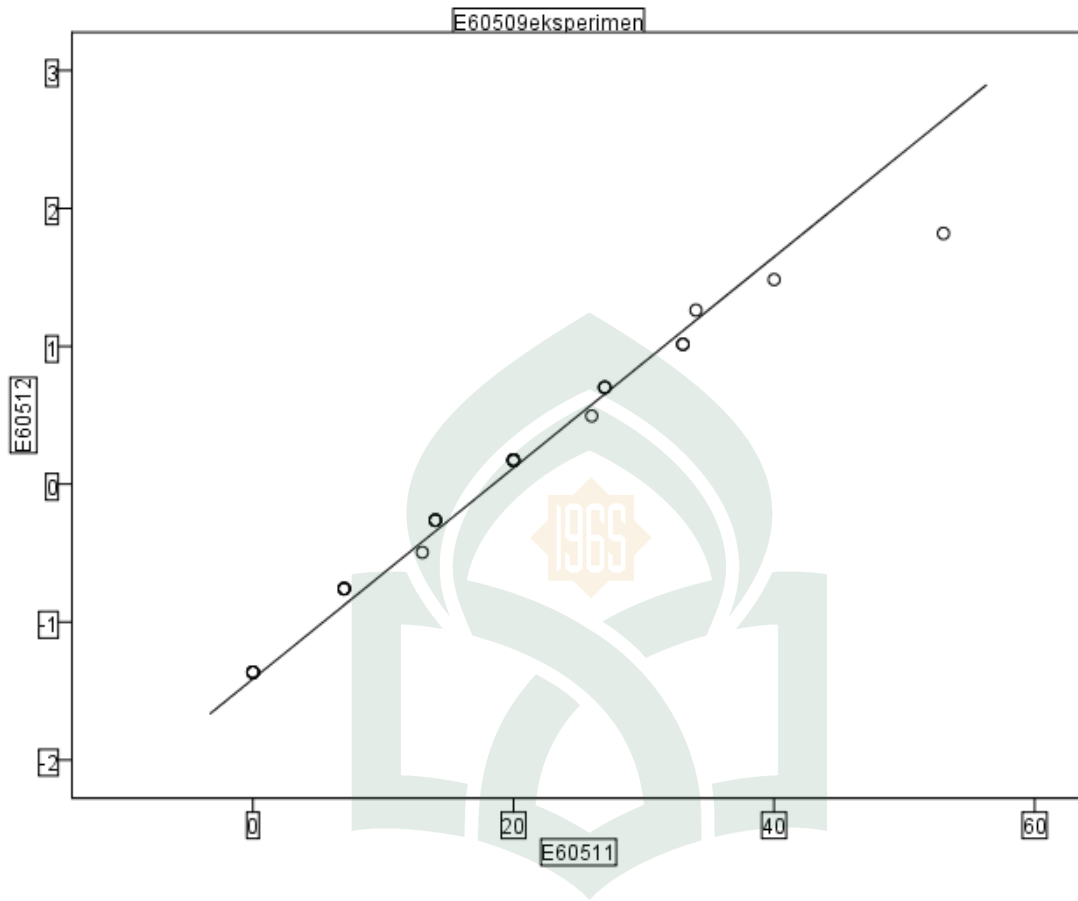
	Kolmogorov-Smirnov <sup>a</sup>			Shapiro-Wilk		
	Statistic	df	Significance	Statistic	df	Significance
Eksperimen	.132	28	.200*	.950	28	.194



\*. This is a lower bound ...

a. Lilliefors Significance Correction

**Tabel QQ Plot**



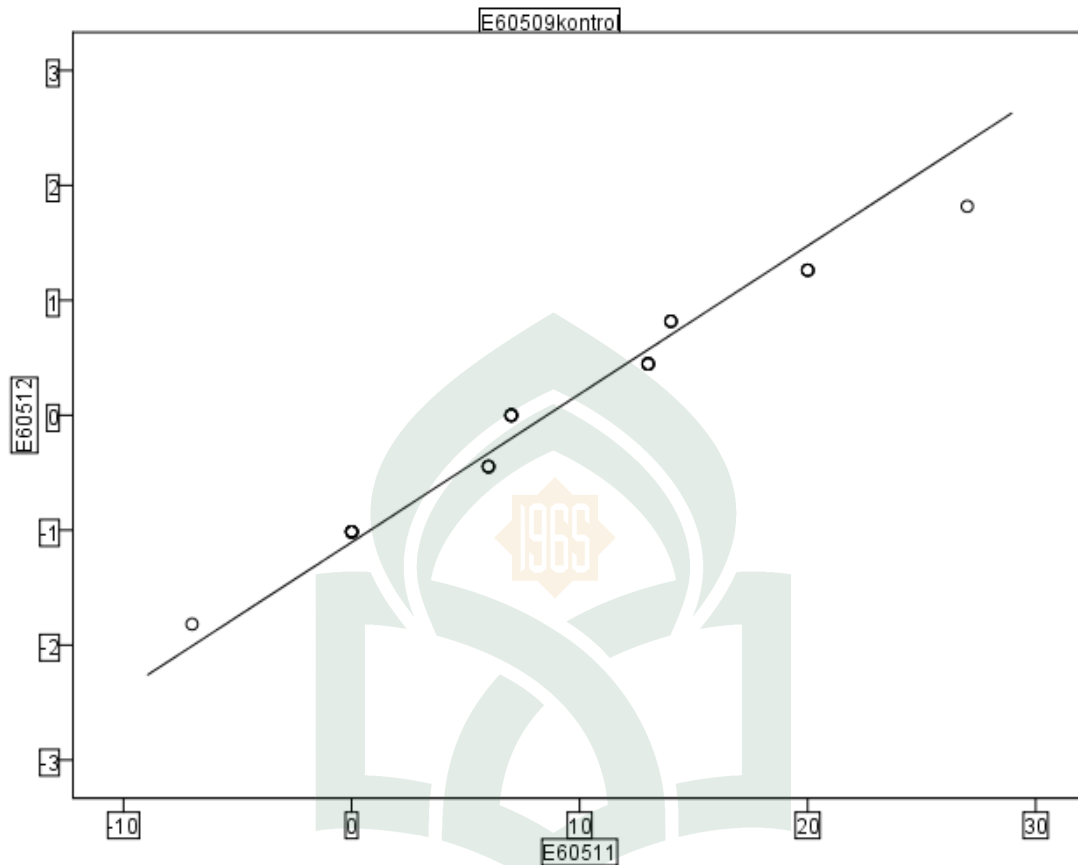
**Data normalitas kelas kontrol**

**Tests of Normality**

	Kolmogorov-Smirnov <sup>a</sup>			Shapiro-Wilk		
	Statistic	df	Significance	Statistic	df	Significance
kontrol	.187	28	.013	.948	28	.175

a. Lilliefors Significance Correction

**Tabel QQ Plot**



**D. Hasil Analisis Homogenitas Data Hasil Belajar Fikih dengan Menggunakan**

**SPSS Versi 20**

**Test of Homogeneity of Variances**

Eksperimen-Kontrol

Levene Statistic	df1	df2	Significance
2.891	5	20	.040

**D. Hasil Analisis Uji t Jenis Independent Samples Test Data Hasil Belajar Fikih dengan Menggunakan SPSS Versi 20**

		Independent Sampel Test		
		Hasil Belajar		
		Equal variances assumed	Equal variances not assumed	
Levene's Test for Equality of Variances	F	5,475	-	
	Sig.	,023	-	
t-test for Equality of Means	T	3,446	3,446	
	Df	54	43,917	
	Sig. (2-tailed)	,001	,001	
	Mean Difference	9.89286	9.89286	
	Std. Error Difference	2.87109	2.87109	
	95% Confidence Interval of the Difference	Lower	4.13667	4.13667
		Upper	15.64904	15.64904



1 2 0 1 7 1 9 1 4 2 1 6 6 0 1

PEMERINTAH PROVINSI SULAWESI SELATAN  
**DINAS PENANAMAN MODAL DAN PELAYANAN TERPADU SATU PINTU**  
BIDANG PENYELENGGARAAN PELAYANAN PERIZINAN

Nomor : 16409/S.01P/P2T/11/2017  
Lampiran :  
Perihal : Izin Penelitian

Kepada Yth.  
Bupati Bulukumba

di-  
Tempat

Berdasarkan surat Dekan Fak. Tarbiyah dan Keguruan UIN Alauddin Makassar Nomor : B-8159/T.1/PP.00.9/11/2017 tanggal 23 November 2017 perihal tersebut diatas, mahasiswa/peneliti dibawah ini:

Nama : **ULFAYANA**  
Nomor Pokok : 20100114055  
Program Studi : Pend. Agama Islam  
Pekerjaan/Lembaga : Mahasiswa(S1)  
Alamat : Jl. H.M.Yasin Limpo No.36 Romangpolong-Gowa

Bermaksud untuk melakukan penelitian di daerah/kantor saudara dalam rangka penyusunan Skripsi, dengan judul :

**" EFEKTIVITAS PELAKSANAAN TEORI BELAJAR EDGAR DALE DALAM PEMBELAJARAN FIKIH (STUDI KASUS MTs. NEGERI 2 BULUKUMBA) "**

Yang akan dilaksanakan dari : Tgl. **29 November 2017 s/d 23 Januari 2018**

Sehubungan dengan hal tersebut diatas, pada prinsipnya kami *menyetujui* kegiatan dimaksud dengan ketentuan yang tertera di belakang surat izin penelitian.

Demikian Surat Keterangan ini diberikan agar dipergunakan sebagaimana mestinya.

Diterbitkan di Makassar  
Pada tanggal : 27 November 2017

**A.n. GUBERNUR SULAWESI SELATAN**  
**KEPALA DINAS PENANAMAN MODAL DAN PELAYANAN TERPADU SATU**  
**PINTU PROVINSI SULAWESI SELATAN**  
Selaku Administrator Pelayanan Perizinan Terpadu



**A. M. YAMIN, SE., MS.**  
Pangkat : Pembina Utama Madya  
Nip : 19610513 199002 1 002

Tembusan Yth  
1. Dekan Fak. Tarbiyah dan Keguruan UIN Alauddin Makassar  
2. *Portinggal*.





**KEMENTERIAN AGAMA REPUBLIK INDONESIA**  
**KANTOR KEMENTERIAN AGAMA KABUPATEN BULUKUMBA**  
**MADRASAH TSANAWIYAH NEGERI 2 BULUKUMBA**  
Jalan Hati Murni No. 1 Jawi-Jawi Kecamatan Bulukumpa Kabupaten Bulukumba  
Telp (0413)2585933 email : [mtsnegeri2bulukumba@gmail.com](mailto:mtsnegeri2bulukumba@gmail.com) Kode Pos 92552

**SURAT KETERANGAN PENELITIAN**  
**Nomor : B.54/MTs.21.04.02/PP.03.1/1/2018**

Yang bertanda tangan di bawah ini Kepala MTs. N 2 Bulukumba menerangkan bahwa :

No	Nama	No. Pokok	Program Studi	Ket
1	ULFAYANA	20100114055	Pendidikan Agama Islam	

Benar yang tersebut namanya di atas telah mengadakan Penelitian / Pengambilan data di MTsN 2 Bulukumba dengan judul " **EFEKTIVITAS PELAKSANAAN TEORI BELAJAR EDGAR DALE DALAM PEMBELAJARAN FIKIH ( STUDI KASUS MTs NEGERI 2 BULUKUMBA )** " yang dilaksanakan pada tanggal 05 Desember 2017 sampai dengan 23 Januari 2018 .

Demikian Surat Keterangan ini untuk dipergunakan seperlunya .

Tanete, 23 Januari 2018

Kepala Madrasah

UNIVERSITAS ISLAM  
ALAU  
MAKASSAR







**KEPUTUSAN DEKAN FAKULTAS TARBİYAH DAN KEGURUAN  
UIN ALAUDDIN MAKASSAR  
NOMOR: 1882/A TAHUN 2018  
TENTANG  
PANITIA UJIAN/DEWAN MUNAQISY SKRIPSI**

---

**DEKAN FAKULTAS TARBİYAH DAN KEGURUAN UIN ALAUDDIN MAKASSAR SETELAH:**

- Membaca** : Lembaran Persetujuan Pembimbing Skripsi mahasiswa Fakultas Tarbiyah dan Keguruan UIN Alauddin Makassar a.n. **Ulfayana**, NIM: **20100114055**, dengan judul: "**Efektivitas Penggunaan Media Berdasarkan Teori Belajar Edgar Dale dalam Pembelajaran Fikih di MTs. Negeri 2 Bulukumba**" Tertanggal **26 April 2018** yang menyatakan bahwa skripsi tersebut telah memenuhi syarat-syarat ilmiah dan dapat disetujui untuk diajukan ke sidang Munaqasyah.
- Menimbang** : a. Bahwa untuk melaksanakan ujian skripsi dalam rangka penyelesaian studi mahasiswa tersebut di atas, dipandang perlu menetapkan Panitia/Dewan Munaqisy.  
b. Bahwa mereka yang tersebut namanya dalam Keputusan ini dipandang cakap untuk melaksanakan tugas ujian/munaqasyah skripsi tersebut.
- Mengingat** : 1. Undang-Undang RI No. 20 Tahun 2003 tentang Sistem Pendidikan Nasional;  
2. Peraturan Pemerintah RI Nomor 4 Tahun 2014 tentang Penyelenggaraan Pendidikan Tinggi dan Pengelolaan Perguruan Tinggi;  
3. Peraturan Presiden RI Nomor 57 Tahun 2005 tentang Perubahan Status IAIN Alauddin Makassar menjadi UIN Alauddin Makassar;  
4. Peraturan Menteri Agama RI Nomor 20 Tahun 2014 tentang Statuta UIN Alauddin Makassar;  
5. Peraturan Menteri Agama RI Nomor 3 Tahun 2018 tentang Perubahan Kedua atas Peraturan Menteri RI Nomor 25 Tahun 2013 tentang Organisasi dan Tata Kerja UIN Alauddin Makassar;  
6. Keputusan Rektor UIN Alauddin Makassar Nomor 200 Tahun 2016 tentang Pedoman Edukasi UIN Alauddin;  
7. Keputusan Rektor UIN Alauddin Makassar Nomor 203 Tahun 2017 tentang Penetapan Kalender Akademik UIN Alauddin Makassar Tahun Akademik 2017/2018.  
8. Daftar Isian Penggunaan Anggaran (DIPA) BLU Fakultas Tarbiyah dan Keguruan UIN Alauddin Makassar Tahun Anggaran 2018


**MEMUTUSKAN**

- Pertama** : Mengangkat Panitia Ujian/Dewan Munaqisy Skripsi Saudara:  
**Ulfayana**, NIM: **20100114055**;
- Kedua** : Panitia Ujian/Dewan Munaqisy bertugas untuk mempersiapkan dan melaksanakan ujian terhadap mahasiswa tersebut;
- Ketiga** : Segala biaya yang timbul akibat dikeluarkannya Keputusan ini dibebankan kepada Anggaran DIPA BLU UIN Alauddin Makassar Tahun Anggaran 2018 sesuai dengan ketentuan dan peraturan yang berlaku;
- Keempat** : Keputusan ini mulai berlaku sejak tanggal ditetapkan dan apabila di kemudian hari terdapat kekeliruan/kesalahan di dalamnya akan diperbaiki sebagaimana mestinya;
- Kelima** : Keputusan ini disampaikan kepada masing-masing yang bersangkutan untuk dilaksanakan dengan penuh tanggungjawab.

Ditetapkan di : Samata-Gowa  
Pada tanggal : 10 Juli 2018

---

Dekan, 

  
Dr. H. Muhammad Amri, Lc., M.Ag.  
NIP: 19730120 200312 1 001

LAMPIRAN: KEPUTUSAN DEKAN FAKULTAS TARBIYAH DAN KEGURUAN UIN ALAUDDIN MAKASSAR  
NOMOR: 1882/4 TAHUN 2018

TENTANG

PANITIA UJIAN/DEWAN MUNAQISY SKRIPSI

A.n. Saudara/i **Ulfayana**, NIM: **20100114055**;

**Penanggung Jawab** : Dr. H. Muhammad Amri, Lc., M.Ag.

**Ketua** : Dr. H. Erwin Hafid, Lc., M.Th.I., M.Ed.

**Sekretaris** : Dr. Usman, S.Ag., M.pd.

**Munaqisy I** : Dr. Hj. Ulfiani Rahman, M.Si.

**Munaqisy II** : Drs. Andi Achruh, M.Pd.I.

**Pembimbing I** : Dr. Suddin Bani, M.Ag.

**Pembimbing II** : Ahmad Afif, S.Ag., M.Si.

**Pelaksana** : Sadir, S.Ag., M.Pd.I.

Ditetapkan di : Samata  
Pada tanggal : 10 Juli 2018

Dekan,

  
Dr. H. Muhammad Amri, Lc., M.Ag.  
NIP: 19730120 200312 1 001

UNIVERSITAS ISLAM NEGERI  
**ALAUDDIN**  
M A K A S S A R





## TENTANG PENULIS

Ulfa adalah anak kedua dari empat bersaudara. Lahir dari buah cinta dan kasih sayang ayahanda muh. Anas dengan Ibunda Rosniati. Nama lengkap Ulfayana, lahir di Waepejje Kabupaten Bulukumba pada 01 Januari 1996.

Pendidikannya dimulai dari SD Negeri 189 Barugae pada tahun 2002 dan lulus pada tahun 2008, kemudian melanjutkan sekolah di SMP Negeri 7 Bulukumba dan lulus pada tahun 2011. Kemudian penulis melanjutkan studi di MAN Tanete Bulukumba dan lulus pada tahun 2014. Pada tahun 2014 pula penulis melanjutkan pendidikan dan berhasil lulus masuk ke perguruan tinggi Negeri UIN Alauddin Makassar dengan mengambil jurusan Pendidikan Agama Islam pada Fakultas Tarbiyah dan Keguruan.