

**PENGARUH PENERAPAN MODEL *QUANTUM TEACHING* TERHADAP  
PEMAHAMAN KONSEP FISIKA PESERTA DIDIK  
KELAS XI SMAN 3 TAKALAR**



**Skripsi**

**Diajukan untuk Memenuhi Salah Satu Syarat Meraih Gelar  
Sarjana Pendidikan Jurusan Pendidikan Fisika  
pada Fakultas Tarbiyah dan Keguruan  
UIN Alauddin Makassar**

**Oleh :**  
**HASNAWATI**  
**NIM: 20600114005**

**FAKULTAS TARBIYAH DAN KEGURUAN  
UIN ALAUDDIN MAKASSAR**

**2018**

## PERNYATAAN KEASLIAN SKRIPSI

Mahasiswa yang bertanda tangan di bawah ini :

Nama : Dewi Sartika  
NIM : 20600114091  
Tempat, Tgl. Lahir : Gowa, 29 Juni 1996  
Jur./Prodi/Konsentrasi : Pendidikan Fisika  
Fakultas/Program : Tarbiyah dan Keguruan  
Alamat : Tonronita-Gowa  
Judul : "Pengembangan Instrumen Penilaian Kinerja Praktikum Fisika Kurikulum 2013 Kelas XI IPA 1 SMA Negeri 14 Gowa".

Menyatakan dengan sesungguhnya dan penuh kesadaran bahwa skripsi ini benar adalah hasil karya sendiri. Jika dikemudian hari terbukti bahwa ini merupakan duplikat, tiruan, plagiat, atau dibuat oleh orang lain, sebagian atau seluruhnya, maka skripsi dan gelar yang diperoleh karenanya batal demi hukum. Pendapat atau temuan orang lain yang terdapat dalam skripsi ini dikutip atau dirujuk berdasarkan kode etik ilmiah.

Samata, 2018  
Penyusun,

  
Dewi Sartika  
20600114091

## PERSETUJUAN PEMBIMBING


Pembimbing penulisan skripsi Saadati Hasnawati, NIM: 20600114005, mahasiswa Jurusan Pendidikan Fisika Fakultas Tarbiyah dan Keguruan UIN Alauddin Makassar, setelah dengan seksama meneliti dan mengoreksi skripsi yang bersangkutan dengan judul "Pengaruh Penerapan Model *Quantum Teaching* terhadap Pemahaman Konsep Fisika (Translasi, Interpretasi dan Ekstrapolasi) Peserta Didik Kelas XI MIA SMAN 3 Takalar", memandang bahwa skripsi tersebut telah memenuhi syarat-syarat ilmiah dan dapat disetujui untuk diajukan ke sidang munaqasyah.

Demikian persetujuan ini diberikan untuk diproses lebih lanjut.

Samata-Gowa, Juli 2018

Pembimbing I

Pembimbing II

  
Dr. H. Muzakkar, M.Pd. I  
NIP. 19591231199003 1 014

  
Muh. Syahid Ikhsal, S.Pd., M.Pd.  
NIP. -

UNIVERSITAS ISLAM NEGERI  
**ALAUDDIN**  
M A K A S S A R

**PENGESAHAN SKRIPSI**

Skripsi yang berjudul, *"Pengaruh Penerapan Model *Quantum Teaching* Terhadap Pemahaman Konsep Fisika Peserta Didik Kelas XI MIA SMAN 3 Tahalar"* yang disusun oleh Saudari *Hasnawati*, NIM: 20600114005, Mahasiswa Jurusan Pendidikan Fisika Pada Fakultas Tarbiyah dan Keguruan UIN Alauddin Makassar, telah diuji dan dipertahankan dalam sidang *mawazana* yang diselenggarakan pada hari Kamis, tanggal 26 Juli 2018, dinyatakan telah dapat diterima sebagai salah satu syarat untuk memperoleh gelar Sarjana Pendidikan (S.Pd.) Pada Fakultas Tarbiyah dan Keguruan Jurusan Pendidikan Fisika dengan beberapa persyaratan.

Samara,

26 Juli 2018 M  
13 Dzulkaidah 1439 H

**DEWAN PENGUJI:**

(SK. Dekan No. 1999 Tahun 2018)

Ketua	: Dr. Muhammad Qadafi, S.Si., M.Si.	(.....)
Sekretaris	: Rafiqah, S.Si., M.Pd	(.....)
Muragisy I	: Rafiqah, S.Si., M.Pd	(.....)
Muragisy II	: Andi Hasrieni, S.Pd., M.Pd.	(.....)
Pembimbing I	: Dr. Muzakki, M.Pd	(.....)
Pembimbing II	: Muh. Syihab Iqbal, S.Pd., M.Pd	(.....)

Diketahui Oleh:


Dekan Fakultas Tarbiyah dan Keguruan  
UIN Alauddin Makassar



*Muhammad Amri, Lc., M. Ag*

NIP. 19730120 200312 1 001

## KATA PENGANTAR



*Assalamu Alaikum Warahmatullahi Wabarakatuh*

Alhamdulillah Rabbil Alamin, segala puji syukur tiada hentinya penulis haturkan kehadiran Allah swt yang Maha Pemberi petunjuk, anugerah dan nikmat yang diberikan-Nya sehingga penulis dapat menyelesaikan skripsi ini yang berjudul “Pengaruh penerapan model *Quantum Teaching* terhadap pemahaman konsep fisika peserta didik kelas XIMIA SMAN 3 Takalar”.

Allahumma Shalli a’la Sayyidina Muhammad, penulis curahkan kehadiran junjungan umat, pemberi syafa’at, penuntun jalan kebajikan, penerang di muka bumi ini, seorang manusia pilihan dan teladan kita, Rasullulah saw, beserta keluarga, para sahabat dan pengikut beliau hingga akhir zaman, Amin.

Penulis merasa sangat berhutang budi pada semua pihak atas kesuksesan dalam penyusunan skripsi ini, sehingga sewajarnya bila pada kesempatan ini penulis mengucapkan rasa terima kasih kepada pihak-pihak yang memberikan semangat dan bantuan, baik secara material maupun spiritual. Skripsi ini terwujud berkat uluran

tangan dari insan-insan yang telah digerakkan hatinya oleh Sang Khaliq untuk memberikan dukungan, bantuan dan bimbingan bagi penulis.

Oleh karena itu, penulis menghaturkan terima kasih dan rasa hormat yang tak terhingga dan teristimewa kepada kedua orang tuaku, Ayahanda Maliang dan Ibunda Hamina atas segala doa dan pengorbanannya yang telah melahirkan, mengasuh, memelihara, mendidik dan membimbing penulis dengan penuh kasih sayang serta pengorbanan yang tak terhitung sejak dalam kandungan hingga dapat menyelesaikan studiku dan selalu memberikanku motivasi dan dorongan baik moril dan materil.

Selanjutnya ucapan terima kasih dan penghargaan yang sedalam-dalamnya, penulis sampaikan kepada:

1. Prof. Dr. H. Musafir Pababbari, M.Si, selaku Rektor UIN Alauddin Makassar beserta Wakil Rektor I, II, III dan IV atas segala fasilitas yang diberikan dalam menimba ilmu didalamnya.
2. Dr. H. Muhammad Amri, Lc, M.Ag, selaku Dekan Fakultas Tarbiyah dan Keguruan beserta Wakil Dekan I, II, III dan IV atas segala fasilitas yang diberikan dan senantiasa memberikan dorongan, bimbingan dan nasihat kepada penulis.
3. Dr. H. Muhammad Qaddafi, S.Si. M.Si. dan Rafiqah, S.Si. M.Si. selaku Ketua dan Sekertaris Jurusan Pendidikan Fisika Fakultas Tarbiyah dan Keguruan UIN Alauddin Makassar yang senantiasa memberikan dorongan, bimbingan dan nasehat penyusunan skripsi ini.

4. Dr.H. Muzakkir,M.Pd. I. dan Muh. Syihab Ikbal, S.Pd., M.Pd. selaku Pembimbing I dan Pembimbing II, yang telah banyak meluangkan waktunya untuk membimbing dan mengarahkan penulis sehingga skripsi ini dapat terselesaikan.
5. Ucapan terima kasih kepada Suhardiman, S.Pd., M.Pd dan Sudirman, S.Pd, M.Ed. yang telah meluangkan waktunya untuk memvalidasi instrumen penelitian saya. Sehingga skripsi ini dapat terselesaikan dengan baik.
6. Kepada teman-teman mahasiswa jurusan pendidikan fisika UIN Alauddin Makassar angkatan 2014 (Radiasi) tanpa terkecuali terima kasih atas kebersamaannya menjalani hari-hari perkuliahan, semoga menjadi kenangan terindah yang tak terlupakan.

Penulis menyadari sepenuhnya bahwa skripsi ini jauh dari kesempurnaan. Oleh karena itu, dengan kerendahan hati, penulis menerima saran dan kritik yang sifatnya konstruktif dari berbagai pihak demi kesempurnaan skripsi ini.

Akhirnya hanya kepada Allah Swt, penulis memohon rida dan magfirah-Nya, semoga segala dukungan serta bantuan semua pihak mendapat pahala yang berlipat ganda disisi Allah swt, semoga karya ini dapat bermanfaat kepada para pembaca, Aamiin.

Wassalam.


Makassar, Juli 2018

**DAFTAR ISI**

HALAMAN JUDUL .....	i
PERNYATAAN KEASLIAN SKRIPSI .....	ii
PERSETUJUAN PEMBIMBING .....	iii
PENGESAHAN SKRIPSI .....	iv
KATA PENGANTAR .....	v
DAFTAR ISI .....	viii
DAFTAR TABEL .....	x
DAFTAR GAMBAR .....	xi
DAFTAR LAMPIRAN .....	xii
ABSTRAK .....	xiii
BAB I PENDAHULUAN .....	1-10
A. Latar Belakang .....	1
B. Rumusan Masalah .....	6
C. Hipotesis .....	7
D. Definisi Operasional Variabel .....	7
E. Tujuan dan Manfaat Penelitian .....	8
BAB II TINJAUAN TEORITIS .....	11-31
A. Model Pembelajaran.....	11
B. Pemahaman Konsep .....	21
C. Pengertian konsep .....	27
D. Kerangka teoritis/ kerangka pikir .....	29
BAB III METODOLOGI PENELITIAN .....	32-50
A. Jenis dan Desain Penelitian .....	32



B. Populasi dan Sampel .....	33
C. Instrumen Pengumpulan Data .....	36
D. Prosedur Penelitian .....	42
E. Teknik Analisis Data .....	46
BAB IV HASIL PENELITIAN DAN PEMBAHASAN .....	51-70
A. Hasil Penelitian .....	51
B. Pembahasan Hasil Penelitian .....	65
BAB V PENUTUP .....	72-73
A. Kesimpulan .....	71
B. Implikasi Penelitian .....	72
DAFTAR PUSTAKA .....	73
LAMPIRAN-LAMPIRAN .....	85
DAFTAR RIWAYAT HIDUP .....	165



## DAFTAR TABEL

Tabel 3.1	: Rekapitulasi Peserta didik kelas XI MIA 1 SMAN 3 Takalar.....	34
Tabel 3.2	: Sampel Penelitian.....	37
Tabel 3.3	: Kriteria atau kategorisasi kevalidan.....	39
Table 3.4	: Tingkat Korelasi dan Kekuatan Hubungan.....	40
Table 3.5	: Tahap Pelaksanaan pemberian treatment pada kelompok Eksperimen dengan model <i>Quantum Teaching</i> dan kelas Kontrol dengan model <i>Direct Instruction</i> .....	43
Tabel 4.1	: Distribusi Frekuensi Nilai Tes Pemahaman Konsep pada Kelas Eksperimen .....	51
Tabel 4.2	: Data <i>pos-test</i> Kelas Eksperimen setelah perlakuan Model <i>Quantum Teaching</i> .....	52
Tabel 4.3	: Kategorisasi Tingkat Pemahaman Konsep berdasarkan Kurikulum K.13 .....	54
Tabel 4.4	: Distribusi Frekuensi Nilai Tes Pemahaman Konsep Pada kelas Kontrol .....	56
Tabel 4.5	: Data <i>pos-test</i> Kelas Kontrol setelah Perlakuan tanpa Model Penerapan model <i>Quantum Teaching</i> .....	57
Tabel 4.6	: Kategorisasi Tingkat Pemahaman Konsep berdasarkan Kurikulum K.13 .....	58
Tabel 4.7	: Hasil Uji Normalitas Tes Pemahaman Konsep Kelas Eksperimen dan kelas kontrol.....	60
Tabel 4.8	: Hasil uji Homogenitas pemahaman konsep kelas eksperimen dan kelas kontrol .....	63
Tabel 4.9	: Hasil Uji Hipotesis Penelitian (tes pemahaman konsep) .....	64

## DAFTAR GAMBAR

Gambar 2.1 : Kerangka Pikir .....	31
Gambar 4.1 : Histogram Kategorisasi Tingkat Tes Pemahaman Konsep Kelas Eksperimen .....	58
Gambar 4.2 : Histogram kategorisasi tingkat Tes Pemahaman Konsep Kelas Kontrol .....	59
Gambar 4.3 : grafik Distribusi Normal Hasil Tes Pemahaman konsep Fisika Kelas Eksperimen dan Kelas Kontrol .....	61



## DAFTAR LAMPIRAN

Lampiran A.1 : Data Hasil Tes Pemahaman Konsep Kelas Eksperimen .....	77
Lampiran A.2 : Data Hasil Tes Pemahaman Konsep Kelas Kontrol .....	78
Lampiran B.1 : Analisis Deskriptif Tes Pemahaman Konsep Kelas Eksperimen .....	80
Lampiran B.2: Analisis Deskriptif Tes Pemahaman Konsep Kelas Kontrol .....	84
Lampiran C.1: Analisis Normalitas Tes Pemahaman Konsep Kelas Eksperimen .....	89
Lampiran C.2: Analisis Normalitas Tes Pemahaman Konsep Kelas Kontrol .....	91
Lampiran C.3 : Uji Homogenitas untuk Pemahama Konsep .....	93
Lampiran C.4 : Uji Hipotesis (Uji T 2 Sampel Independen) .....	94
Lampiran D.1 : Kisi-kisi Instrumen Tes Pemahaman Konsep .....	98
Lampiran D.2 : Soal Tes Pemahaman Konsep .....	100
Lampiran D.3 : Rencana Pelaksanaan pembelajaran .....	111
Lampiran D.4 : Lembar Observasi .....	126
Lampiran D.5 : Lembar Kerja Peserta Didik .....	131
Lampiran E.1 : Analisis validasi tes pemahaman konsep .....	148
Lampiran E.2 : Analisis validasi Rancangan Pelaksanaan Pembelajaran(RPP) ...	151
Lampiran E.3 : Analisis validasi lembar observasi guru.....	158
Lampiran E.4 : Analisis validasi lembar obeservasi Peserta Didik .....	160
Lampiran E.5 : Analisis validasi lembar Kerja Peserta Didik .....	162
Lampiran F.1 : Dokumentasi Kelas Eksperimen .....	166
Lampiran F.2 : Dokumentasi Kelas Kontrol.....	170

## ABSTRAK

**Nama** : Hasnawati

**NIM** : 20600114005

**Judul** : **Pengaruh Penerapan Model *Quantum Teaching* Terhadap Pemahaman Konsep Fisika Peserta Didik Kelas XI MIA SMAN 3 Takalar**

---

Penelitian ini merupakan penelitian *quasi eksperimen* dengan tujuan untuk mengetahui (1) seberapa besar pemahaman konsep Fisika peserta didik yang diajar dengan model *Quantum Teaching* pada kelas XI MIA SMAN 3 Takalar; (2) seberapa besar pemahaman konsep Fisika peserta didik yang diajar dengan model *Direct Instruction* pada kelas XI MIA SMAN 3 Takalar; dan (3) mengetahui pengaruh model *Quantum Teaching* terhadap pemahaman konsep fisika peserta didik pada kelas XI MIA SMAN 3 Takalar.

Adapun desain yang digunakan adalah desain *The Matching Only Post-Test Control Group Design*. Populasi pada penelitian ini adalah seluruh peserta didik kelas XI MIA SMAN 3 Takalar yang berjumlah 279 orang yang terbagi atas 7 kelas. Sampel penelitian terdiri atas 2 kelas. Dimana terdiri dari dua kelas yakni kelas eksperimen di berikan treatment yaitu pemberian model *Quantum Teaching* sedangkan kelas pembanding melakukan proses pembelajaran dengan model pembelajaran langsung (*direct instruction*) yang berjumlah 50 peserta didik yang dipilih secara pemadanan sampel (*matching sampling*).

Instrumen penelitian yang digunakan adalah tes kemampuan pemahaman konsep fisika, lembar observasi guru dan peserta didik, RPP, dan lembar kerja peserta didik. Teknik analisis data yang digunakan yaitu analisis deskriptif dan inferensial. Untuk analisis deskriptif mencakup mean, standar deviasi, dan kategori tingkat kemampuan pemahaman konsep fisika. Untuk analisis inferensial mencakup uji normalitas, uji homogenitas, uji hipotesis penelitian dengan menggunakan uji - t dua sampel independent.

Hasil penelitian ini menggunakan uji T- 2 sampel independent dengan hasil analisis, menggunakan program SPSS maka diperoleh nilai uji t sebesar 4,397 dengan signifikan sebesar 0,000 sehingga secara statistik dapat disimpulkan bahwa  $H_0$  ditolak dan  $H_1$  diterima. Dengan kata lain, terdapat pengaruh model *Quantum Teaching* terhadap pemahaman konsep fisika peserta didik kelas XI MIA SMAN 3 Takalar. Implikasi dari penelitian ini yakni dapat dijadikan sebagai bahan perbandingan dan rujukan, khususnya yang ingin melakukan penelitian yang serupa.

# BAB I

## PENDAHULUAN

### ***A. Latar Belakang***

Pendidikan memegang peranan penting bagi kelangsungan manusia. Sejalan dengan perkembangan masyarakat, pendidikan banyak menghadapi berbagai hambatan dan tantangan. Salah satu hambatannya adalah rendahnya mutu pendidikan. Hal inilah yang membuat terjadi perubahan sistem pendidikan dari KTSP menjadi Kurikulum 2013 dan sekarang akan diganti kembali menjadi revisi 2013 untuk pencapaian tujuan pendidikan, sesuai dalam Undang-Undang mengenai sistem Pendidikan Nasional No. 20 Tahun 2003 yang menjelaskan bahwa: “Pendidikan Nasional berfungsi mengembangkan kemampuan dan watak serta peradaban bangsa yang bermanfaat dalam rangka mencerdaskan kehidupan bangsa, bertujuan untuk berkembangnya potensi peserta didik agar menjadi manusia yang beriman dan bertakwa kepada Tuhan yang Maha Esa, berakhlak mulia, sehat, berilmu, cakap, kreatif, mandiri dan menjadi warga negara yang demokratis serta bertanggung jawab”. Komponen pendidikan pun harus terkait antara satu komponen dengan komponen yang lain.

Dalam menjalani kehidupan yang lebih baik maka Al-Qur'an dan As-sunnah yang telah Allah berikan sebagai pedoman sangatlah penting untuk dipahami dan diterapkan dalam kehidupan sehari-hari. Salahsatu penerapannya yaitu menuntut ilmu, Allah swt telah berfirman akan meningkatkan beberapa derajat bagi orang yang berilmu, sehingga kita harus giat untuk belajar sesuai dengan firman.Nya dalam QS Al-Mujadalah/ 58:11.

...يَرْفَعُ اللَّهُ الَّذِينَ آمَنُوا مِنْكُمْ وَالَّذِينَ أُوتُوا الْعِلْمَ دَرَجَاتٍ وَاللَّهُ بِمَا تَعْمَلُونَ خَبِيرٌ

Terjemahnya:

“..... niscaya Allah akan meninggikan orang-orang yang beriman di antaramu dan orang-orang yang diberi ilmu pengetahuan beberapa derajat...”

Kemudian Allah juga telah menjelaskan mengenai perbedaan orang yang memiliki pengetahuan dan tidak memiliki pengetahuan, sesuai dengan firman-Nya QS. Az – zumar/39:9.

... قُلْ هَلْ يَسْتَوِي الَّذِينَ يَعْلَمُونَ وَالَّذِينَ لَا يَعْلَمُونَ إِنَّمَا يَتَذَكَّرُ أُولُو الْأَلْبَابِ

Terjemahnya:

Katakanlah: "Adakah sama orang-orang yang mengetahui dengan orang-orang yang tidak mengetahui?" Sesungguhnya orang yang berakallah yang dapat menerima pelajaran.

Berdasarkan ayat Al-Qur'an diatas, Allah swt telah menjelaskan bahwa orang yang berakallah yang dapat menerima pelajaran maka Allah swt memberikan perintah untuk belajar. Belajar dengan menggunakan sebuah pena sehingga bisa mengetahui sesuatu yang sebelumnya tidak diketahui, sesuai dengan firman-Nya dalam QS. al-‘Alaq/96:1-5.

اقْرَأْ بِاسْمِ رَبِّكَ الَّذِي خَلَقَ - ١ - خَلَقَ الْإِنْسَانَ مِنْ عَلَقٍ - ٢ - اقْرَأْ وَرَبُّكَ الْأَكْرَمُ - ٣ - الَّذِي عَلَّمَ بِالْقَلَمِ - ٤ - عَلَّمَ الْإِنْسَانَ مَا لَمْ يَعْلَمْ - ٥ -

*Terjemahnya:*

*1. Bacalah dengan (menyebut) nama Tuhanmu yang Menciptakan, 2. Dia Telah menciptakan manusia dari segumpal darah.3. Bacalah, dan Tuhanmulah yang Maha pemurah,4. Yang mengajar (manusia) dengan pena,5. Dia mengajar kepada manusia apa yang tidak diketahuinya.*

Pendidik merupakan salah satu komponen utama pendidikan yang menjadi kunci keberhasilan dalam meningkatkan mutu pendidikan di Indonesia. Pendidik dalam pembelajaran merupakan faktor kesuksesan setiap usaha pendidikan. Pendidik bertanggung jawab untuk mengatur, mengarahkan, dan menciptakan suasana yang mendorong peserta didik aktif untuk melaksanakan kegiatan-kegiatan di kelas. Pentingnya peran pendidik dalam pembelajaran tidak terlepas dari kemampuan pendidik dalam menyampaikan materi kepada peserta didik.

Pemahaman konsep merupakan kompetensi yang ditunjukkan peserta didik dalam memahami konsep dan dalam melakukan prosedur (algoritma) secara luwes, akurat, efisien dan tepat. Pemahaman konsep merupakan salah satu aspek dari ketiga aspek penilaian. Penilaian pada aspek pemahaman konsep ini bertujuan untuk mengetahui sejauh mana peserta didik mampu menerima dan memahami konsep dasar yang telah diterima peserta didik (Atmini, 2010:14).

Mata pelajaran Fisika merupakan mata pelajaran yang memiliki cukup banyak kajian materi sehingga harus menggunakan kemampuan kognitif, salah satunya adalah kemampuan pemahaman. Belajar Fisika baik untuk menganalisis soal-soal maupun mengetahui penerapannya dalam kehidupan sehari-hari diperlukan pemahaman yang sesuai konsep atau teori-teori yang ada dalam Fisika. Selain itu diperlukan disiplin ilmu lain untuk membantu dalam mempelajari materi Fisika tersebut, salah satunya adalah Matematika karena untuk pembuktian materi Fisika yang kita pahami diuji



kembali dengan cara analisis maka diperlukan kemampuan berhitung yang baik. Sehingga tanpa memahami atau memiliki kemampuan pemahaman konsep Fisika maka akan sulit untuk bisa mengerti Fisika dengan baik.

Beberapa peserta didik mengeluh dengan belajar Fisika, mereka merasa sulit memahami konsep Fisika yang terdapat pada mata pelajaran fisika tersebut, akibatnya peserta didik akan merasa jenuh dan bosan dalam belajar Fisika. Sebagian berpendapat bahwa kesulitan mereka dalam memahami konsep Fisika karena materi Fisika terlalu banyak memuat persamaan-persamaan matematis.

Berdasarkan hasil wawancara peneliti pada salah satu sekolah di kabupaten Takalar, yakni SMAN 3 Takalar menunjukkan bahwa pemahaman peserta didik terhadap pembelajaran fisika masih kurang. Hal ini digambarkan dari fakta yang diperoleh peneliti dengan mewawancarai guru fisika mereka yakni ibu Nuralam Bahar S.Pd yang mengatakan bahwa peserta didik masih sulit dalam membedakan simbol dengan satuan dan sebagian besar peserta didik kelas XI MIA SMAN 3 Takalar memiliki nilai Fisika yang rata-rata dibawah nilai yang telah distandarkan (KKM). Standar nilai untuk Fisika pada SMAN 3 Takalar berada pada rentang nilai 70, sementara rata-rata peserta didik masih memiliki nilai rata-rata fisika kisaran 60 atau hanya beberapa peserta didik yang nilainya mencapai nilai yang distandarkan (KKM).

Hal lain yang menjadi permasalahan sehingga peserta didik sulit memahami Fisika karena sebagian besar peserta didik menganggap bahwa fisika itu merupakan mata pelajaran yang sulit karena pada faktanya mereka hanya memandangi pada persamaan-persamaan matematisnya. Sementara, pada dasarnya fisika merupakan kumpulan konsep-konsep yang menyangkut gejala fisis bukan hanya persamaan-

persamaan matematis. Seorang peserta didik, harusnya memahami konsep-konsep tersebut agar dapat memahami fisika secara mendalam. Untuk mengatasi permasalahan tersebut, jika peserta didik mampu memahami konsep-konsep atau gejala-gejala fisis yang dijelaskan dalam persamaan fisika maka anggapan bahwa fisika itu sulit bisa diminimalisir atau dikurangi. Untuk mengatasi permasalahan tersebut maka dirasa perlu meningkatkan pembelajaran fisika, salah satunya adalah dengan menerapkan model pembelajaran yang dapat mengkolaborasikan antara konsep, matematis, dan lingkungan sekitarnya. Salah satu model yang dapat digunakan yaitu model *Quantum Teaching*.

“Model Quantum ini memadukan potensi diri peserta didik dengan lingkungan, kemudian diharapkan peserta didik dapat memiliki peran yang lebih dan pendidik hanya sebagai fasilitator. Serta model *Quantum Teaching* mampu menghilangkan suasana tegang dan membuat suasana menjadi menarik pada proses pembelajaran, maka digunakan model pembelajaran *Quantum Teaching* karena merupakan model pembelajaran yang menyenangkan dan merubah suasana menjadi ramai serta guru lebih dapat memasuki dunia siswa dan sebaliknya (DePorter, 2010).

Prinsip utama dalam pembelajaran *Quantum* yaitu “bawalah dunia mereka (pembelajar) kedalam dunia kita (pengajar) dan antarkan dunia kita (pengajar) kedalam dunia mereka (pembelajaran) dengan kerangka pembelajaran TANDUR yang merupakan akronim dari : Tumbuhkan, Alami, Namai, Demostrasikan, Ulangi, dan Rayakan” (Hamdayama. 2002:72).

Prinsip utama pembelajaran *Quantum* yang telah disebutkan sebelumnya yang juga merupakan asas utama sebagai alasan dasar di balik model pembelajaran

Quantum. Maksudnya untuk mendapatkan hak mengajar, seorang guru membuat jembatan autentik memasuki kehidupan peserta didik sebagai langkah pertama. Setelah kaitan itu terbentuk “bawalah meraka ke dalam dunia kita” sehingga kita dapat membawa apa yang dipelajari ke dalam dunianya dan menerapkannya pada situasi baru. Intinya sebelum memulai pembelajaran kita harus menguasai bagaimana karakter dari peserta didik. Untuk mengetahui pengaruh dari pembelajaran Quantum ini dapat di lihat dari seberapa besar peserta didik memahami konsep (translasi, interpretasi, dan ekstrapolasi) yang telah di berikan.

Penelitian sebelumnya yang dilakukan oleh Ihsan (2014) dan Junaedi Abdillah (2016) tentang “Implementasi model pembelajaran *Quantum teaching* perspektif fisika dan ayat-ayat semesta dalam konsep energi pada peserta didik kelas XI IPA MAN 2 Model Makassar dan IPA MA Muhammadiyah Nangahure Sikka–NTT” menunjukkan bahwa model pembelajaran *Quantum Teaching* dapat digunakan sebagai salah satu model pembelajaran fisika untuk mencapai standarisasi ketuntasan belajar. Kemudian penelitian yang dilakukan oleh dan Ary Yanuarti (2016) tentang penerapan model pembelajaran *Quantum Teaching*, yang menunjukkan bahwa model pembelajaran *Quantum Teaching* dapat mempengaruhi peningkatan hasil belajar. Dengan demikian peneliti merasa perlu untuk melakukan penelitian dengan judul “Pengaruh penerapan model *Quantum Teaching* terhadap pemahaman konsep fisika siswa kelas XI MIA SMAN 3 Takalar”.

## **B. Rumusan Masalah**

Berdasarkan batasan masalah tersebut penulis merumuskan masalah penelitian sebagai berikut:

1. Seberapa besar pemahaman konsep Fisika peserta didik yang diajar dengan model *Quantum Teaching* pada kelas XI MIA SMAN 3 Takalar?
2. Seberapa besar pemahaman konsep Fisika peserta didik yang diajar dengan model *Direct Instruction* pada kelas XI MIA SMAN 3 Takalar?
3. Apakah terdapat pengaruh penerapan model *Quantum Teaching* terhadap pemahaman konsep fisika peserta didik kelas XI MIA SMAN 3 Takalar?

### **C. Hipotesis**

Hipotesis dinyatakan sebagai suatu kebenaran sementara dan merupakan dasar kerja serta panduan dalam analisis data. Dalam hipotesis ini peneliti akan memberikan jawaban sementara atas permasalahan yang telah dikemukakan diatas. Hipotesis merupakan jawaban sementara terhadap rumusan masalah penelitian, dimana rumusan masalah penelitian telah dinyatakan dalam bentuk kalimat pertanyaan. Selanjutnya hipotesis, tersebut akan diuji oleh peneliti dengan menggunakan pendekatan kuantitatif (Sugiyono, 2012: 99-100).

Hipotesis dalam penelitian ini adalah “Terdapat pengaruh penerapan model *Quantum Teaching* terhadap pemahaman konsep fisika peserta didik kelas XI MIA SMAN 3 Takalar”.

### **D. Definisi Operasional Variabel**

Definisi operasional variabel pada penelitian ini adalah sebagai berikut:

1. Variabel Independent (variabel bebas)

Model *Quantum Teaching* merupakan model pembelajaran yang diterapkan pada kelas eksperimen yang dapat mempertajam pemahaman dan daya ingat, serta membuat belajar sebagai proses yang menyenangkan dan bermanfaat. yakni model Quatum ini memiliki kerangka pembelajaran yang di singkat dengan TANDUR, yang

merupakan kepanjangan dari Tumbuhkan, Alami, Namai, Demostrasikan, Ulangi, dan Rayakan. Materi yang nantinya akan digunakan dengan model *Quantum Teaching* ini adalah materi gelombang bunyi. Model pembelajaran ini akan dibandingkan dengan model pembelajaran yang digunakan di sekolah tersebut, yaitu model pembelajaran Direct Instruction.

## 2. Variabel Dependent (variabel terikat)

Pemahaman konsep fisika adalah kemampuan peserta didik untuk memahami konsep –konsep fisika yang dikategorikan berdasarkan skor/nilai yang diperoleh setelah diberikan tes pemahaman konsep. Tes pemahaman konsep mencakup kemampuan translasi, interpestasi, dan ekstrapolasi yang diukur dengan instrumen tes, khususnya untuk materi Gelombang Bunyi kelas XI MIA SMAN 3 Takalar.

## **E. Tujuan dan Manfaat Penelitian**

### **1. Tujuan Penelitian**

Tujuan yang ingin dicapai dalam penelitian ini adalah sebagai berikut:

- a. Untuk mengetahui seberapa besar pemahaman konsep fisika peserta didik yang diajar dengan model *Quantum Teaching* pada kelas XI MIA SMAN 3 Takalar.
- b. Untuk mengetahui seberapa besar pemahaman konsep fisika peserta didik yang diajar dengan model *Direct Instruction* pada kelas XI MIA SMAN 3 Takalar.
- c. Untuk mengetahui pengaruh penerapan model *Quantum Teaching* terhadap pemahaman konsep fisika peserta didik kelas XI MIA SMAN 3 Takalar.

### **2. Manfaat Penelitian**

Hasil penelitian ini diharapkan dapat memberikan manfaat sebagai berikut:

- a. Bagi Guru

- 1) Dapat memperkaya pengalaman dalam kaitannya dengan kemampuan melakukan penelitian, membuat catatan ilmiah, dan membuat karya tulis ilmiah.
  - 2) Dapat mengembangkan kemampuan berfikir kritis, analitis, dan kreatif.
  - 3) Dapat meningkatkan kinerja guru sehingga strategi pembelajaran akan lebih baik.
  - 4) Dapat menjadi bahan perbandingan dan alternatif literatur bagi penelitian selanjutnya.
- b. Bagi Peserta Didik
- 1) Dapat membekali kompetensi peserta didik sehingga memungkinkan terciptanya kondisi belajar yang menyenangkan sebagai tuntutan kurikulum.
  - 2) Dapat membuat peserta didik memahami gaya belajarnya.
  - 3) Dapat meningkatkan pemahaman konsep fisika.

#### **F. Kajian Pustaka**

Jurnal yang ditulis oleh Ary Yanuarti, A. Sobandi M. 2016 dengan judul “Upaya Meningkatkan Hasil Belajar Siswa Melalui Penerapan Model *Quantum Teaching*”.

Angga Murizal, Yarman, Yerizon. 2012 dengan judul “Pemahaman Konsep Matematis dan Model Pembelajaran *Quantum Teaching*”.

Eka Yayuk Fransiska Simak. 2016 dengan judul “Pengaruh Model *Quantum Teaching* Terhadap Pemahaman Konsep IPA dan Keterampilan Berfikir Kreatif Siswa SMP”.

Widiyaningsih, E. dan Pujiastuti, E. 2013. dengan “judul Keefektifan Pembelajaran Model *Quantum Teaching* Berbantuan Cabri 3D terhadap Kemampuan Pemecahan Masalah”.

Octarina Hidayatus Sholikhah, 2016 dengan judul “Efektivitas *Quantum Teaching* pada Mata Pelajaran Matematika peserta didik Sekolah Dasar”.

Kiki Indah Pratiwi, 2013. dengan judul “Keefektifan Model *Quantum Teaching* terhadap Minat dan Hasil Belajar Bangun Datar peserta didik Kelas V Sekolah Dasar Negeri Tunon 2 Kota Tegal”.

Bahaddin ACAT dan Yusuf AY, 2014 dengan judul “An Investigation the Effect of Quantum Learning Approach on Primary School 7 th Grade Students, Science Achievement, Retention and Attitude”.

Goman Rumapea, Edy Saputra, Edy surya. 2017 dengan judul “Application of *Quantum Teachng* Learning Model to Improve Students Learning Outcomes”.

## BAB II

### TINJAUAN TEORITIS

#### ***A. Model Pembelajaran***

Model pembelajaran diartikan sebagai kerangka konseptual yang melukiskan prosedur yang sistematis dan sistemik dalam mengorganisasikan pengalaman belajar untuk mencapai tujuan pembelajaran yang telah ditetapkan. Model pembelajaran berfungsi sebagai pedoman guru dalam merencanakan dan melaksanakan aktivitas belajar dan mengajar (pembelajaran) (Ahmad, 2011: 5).

Model pembelajaran adalah suatu perencanaan atas suatu pola yang digunakan sebagai pedoman dalam merencanakan pembelajaran di kelas atau pembelajaran dalam tutorial. Model pembelajaran mengacu pada pendekatan pembelajaran yang akan digunakan, termasuk didalamnya tujuan-tujuan pengajaran, Tahap-tahap dalam kegiatan pembelajaran, lingkungan pembelajaran, dan pengelolaan kelas. Fungsi model pembelajaran adalah sebagai pedoman bagi perancang pengajaran dan para guru dalam melaksanakan pembelajaran. Pemilihan model pembelajaran sangat dipengaruhi oleh sifat dari materi yang akan diajarkan, tujuan yang akan di capai dalam pembelajaran tersebut, serta tingkat kemampuan siswa. Selain itu setiap model pembelajaran selalu mempunyai tahap (sintaks) dalam proses pembelajarannya (Trianto, 2007:1).

Menurut Ahmad (2011:7), Model pembelajaran mempunyai enam ciri khusus, yaitu:

- Sintaks. Sintaks diartikan sebagai tahapan-tahapan atau fase-fase kegiatan



- Sistem sosial. Sistem sosial diartikan sebagai struktur organisasi interaksi dalam pembelajaran.
- Prinsip-prinsip reaksi. Prinsip-prinsip reaksi diartikan sebagai pola kegiatan guru dalam melihat dan memperlakukan peserta didik
- Sistem pendukung. Sistem pendukung diartikan sebagai segala sarana yang diperlukan untuk melaksanakan pembelajaran
- Dampak instruksional. Dampak intruksional atau dampak pembelajaran diartikan sebagai hasil belajar yang dicapai langsung oleh murid dalam pembelajaran yang ditulis dalam tujuan pembelajaran, serta
- Dampak pengiring

#### 1. Model *Quantum Teaching*

Tokoh utama di balik model pembelajaran kuantum adalah Bobbi De Porter, seorang ibu rumah tangga yang kemudian terjun di bidang bisnis properti dan keuangan, dan setelah bisnisnya bangkrut, akhirnya menggeluti dunia pembelajaran. Semenjak tahun 1982, De Porter mematangkan dan mengembangkan gagasan pembelajaran kuantum di SuperCamp, sebuah lembaga pembelajaran yang terletak di Kirkwood Meadows, negara bagian California, Amerika Serikat. De Porter secara terprogram dan berencana menguji cobakan gagasan pembelajaran kuantum kepada para remaja di SuperCamp selama bertahun-tahun (Hamdayama. 2002:71).

*Quantum teaching* adalah perubahan belajar yang meriah, dengan segala nuansanya. *Quantum teaching* juga menyertakan segala kaitan interaksi dan perbedaan yang memaksimalkan momen belajar. *Quantum teaching* adalah bermacam-macam interaksi yang ada di dalam sekitar momen belajar. Interaksi-interaksi ini mencakup unsur-unsur belajar efektif yang mempengaruhi kesuksesan

siswa. Interaksi-interaksi mengubah kemampuan dan bakat siswa menjadi cahaya yang akan bermanfaat bagi mereka sendiri dan orang lain. *Quantum teaching* mencakup petunjuk yang spesifik untuk menciptakan lingkungan belajar yang efektif, merancang kurikulum, menyimpulkan isi dan mempermudah proses belajar. (Hidayana Siregar dan Rita Juliani,2014)

a. Karakteristik umum pembelajaran *Quantum*

Menurut Hamdayama, Jumanta (2002:71) dalam bukunya, Pembelajaran kuantum memiliki karakteristik umum yang dapat memantapkan dan menguatkan sosialnya. Beberapa karakteristik umum yang tampak membentuk sosok pembelajaran kuantum sebagai berikut:

1) Pembelajaran kuantum berpangkal pada psikologi kognitif, bukan Fisika kuantum, meskipun serba sedikit istilah dan konsep Fisika kuantum dipakai. Oleh karena itu, pandangan tentang pembelajaran, belajar, dan pembelajaran diturunkan, ditransformasikan dan dikembangkan dari berbagai teori psikologi kognitif bukan teori fisika kuantum. Dapat dikatakan bahwa pembelajaran kuantum tidak berkaitan erat dengan fisika kuantum kecuali analogi beberapa konsep kuantum. Hal ini membuat lebih bersifat kognitif daripada fisis.

2) Pembelajaran kuantum lebih bersifat humanistik, bukan positivistic-emperic, "hewanistik", dan atau nativistic. Potensi diri, kemampuan pikiran, daya motivasi, dan sebagainya dan pembelajar di yakini dapat berkembang secara optimal.

3) Pembelajaran kuantum berupaya memadukan atau mengintegrasikan, menynergikan, mengelaborasi faktor potensi-diri manusia selaku pembelajar dengan lingkungan (fisik dan mental) sebagai konteks pembelajaran.

4) Pembelajaran kuantum memusatkan perhatian pada interaksi yang bermutu dan bermakna, bukan sekadar transaksi makna.

5) Pembelajaran kuantum sangat menekankan pada pemercepatan pembelajaran dengan taraf keberhasilan tinggi.

6) Pembelajaran kuantum sangat menekankan kealamiahan dan kewajaran proses pembelajaran, bukan keartifisialan atau keadaan yang dibuat-buat.

7) Pembelajaran kuantum sangat menekankan kebermaknaan dan kebermutuan proses pembelajaran.

8) Pembelajaran kuantum memiliki model yang memadukan konteks dan isi pembelajaran.

9) Pembelajaran kuantum mengutamakan keberagaman dan kebebasan, bukan keseragamandan ketertiban.

Teori belajar psikologi kognitif ini memandang bahwa tingkah laku seseorang tidak hanya dikontrol dengan “reward” dan “reinforcement”. Mereka yang beranggapan seperti ini adalah para ahli jiwa atau psikologi aliran kognitif, menurut pendapat mereka tingkah laku seseorang senantiasa didasarkan pada kognisi, yaitu tindakan mengenal atau memikirkan situasi dimana tingkah laku ini terjadi. Dalam situasi belajar, seseorang terlibat langsung dengan situasi itu dan memperoleh “insight” untuk pemecahan masalah. Jadi kaum kognitif berpandangan bahwa, tingkah laku seseorang lebih bergantung pada insight terhadap hubungan-hubungan yang ada di dalam satu situasi. Keseluruhan adalah lebih dari bagaian-bagiannya. Mereka memberi tekanan kepada organisasi pengamatan atas stimulus di dalam lingkungan serta pada faktor-faktor yang mempengaruhi pengamatan (Hamsiah, 2013: 157).

*Quantum Teaching* adalah model pembelajaran yang dapat membagi unsur-unsur pembelajaran menjadi dua kategori seperti konteks dan isi (Rachmawati, 2012). Kategori konteks meliputi: suasana hati, suasana lingkungan belajar yang diatur dengan baik, dasar pembelajaran, presentasi dan fasilitas. Sedangkan kategori isi meliputi: pengajar akan menemukan keterampilan bagaimana mengatakan kurikulum, pengajar akan menemukan strategi belajar yang diperlukan oleh peserta didik, yaitu: baik presentasi, fasilitas yang dinamis, keterampilan belajar untuk belajar dan keterampilan hidup (Ary, 2016).

b. Pengertian *Quantum Teaching*

Persamaan *Quantum Teaching* ini diibaratkan mengikuti konsep Fisika

Quantum yaitu:

$$E = mc^2$$

Dimana:

E : Energi (antusiasme, efektivitas belajar-mengajar, semangat)

m : Massa (semua individu yang terlibat, situasi, materi, fisik)

c : Interaksi (hubungan yang tercipta di kelas)

Berdasarkan persamaan ini dapat dipahami, interaksi serta proses pembelajaran yang tercipta akan berpengaruh besar sekali terhadap efektivitas dan antusias belajar pada peserta didik.

Dengan Quantum teaching kita dapat mengajar dengan memfungsikan kedua belahan otak kiri dan otak kanan pada fungsinya masing-masing. Peneliti di Universitas California mengungkapkan bahwa masing-masing otak tersebut mengendalikan aktivitas intelektual yang berbeda.

Otak kiri menangani angka, susunan, logika, organisasi, dan hal lain yang memerlukan pemikiran rasional, beralasan dengan pertimbangan yang deduktif dan analitis. Bagian otak ini yang digunakan berpikir mengenai hal-hal yang bersifat matematis dan ilmiah. Kita dapat memfokuskan diri pada garis dan rumus, dengan mengabaikan kepelikan tentang warna dan irama.

Otak kanan mengurus masalah pemikiran yang abstrak dengan penuh imajinasi. Misalnya warna, ritme, musik, dan proses pemikiran lain yang memerlukan kreativitas, orisinalitas, daya cipta dan bakat artistik. Pemikiran otak kanan lebih santai, kurang terikat oleh parameter ilmiah dan matematis. Kita dapat melibatkan diri dengan segala rupa dan bentuk, warna-warni dan kelembutan, dan mengabaikan segala ukuran dan dimensi yang mengikat.

De Porter mengatakan *Quantum Teaching* menguraikan cara-cara baru yang memudahkan proses belajar lewat pemaduan unsur seni dan pencapaian yang terarah. Penerapan *Quantum Teaching* akan dapat menggabungkan keistimewaan-keistimewaan belajar menuju bentuk perencanaan pengajaran yang akan meningkatkan prestasi siswa. (Nastia Nurmuji, 2015)

### c. Prinsip utama pembelajaran *Quantum*

Menurut Hamdayama, Jumanta (2002:116) dalam bukunya, Ada tiga prinsip utama pembelajaran kuantum yang membangun sosok pembelajaran kuantum, yaitu:

- 1) Prinsip utama pembelajaran kuantum berbunyi: bawalah dunia mereka (pembelajar) ke dalam dunia kita (pengajar) ke dalam dunia kita (pembelajar).
- 2) Dalam pembelajaran kuantum juga berlaku prinsip bahwa pembelajaran merupakan permainan orkestra simfoni. Prinsip dasar ini ada 5 macam.

- Ketahuilah bahwa segalanya berbicara
  - Ketahuilah bahwa segalanya bertujuan
  - Sadarilah bahwa pengalaman mendahului penamaan
  - Akuilah setiap usaha yang di lakukan dalam pembelajaran.
  - Sadarilah bahwa sesuatu yang layak dipelajari layak pula dipelajari
- 3) Dalam pembelajaran kuantum juga berlaku prinsip bahwa pembelajaran harus berdampak bagi terbentuknya keunggulan. Delapan keunggulan sebagai berikut:
- Berbicara dengan baik
  - Terapkanlah hidup dalam integritas
  - Tegaskanlah komitmen
  - Akuilah kegagalan dapat kesuksesan
  - Tetaplah lentur
  - Jadilah pemilik
  - Pertahankanlah keseimbangan

d. TANDUR sebagai kerangka perencanaan pembelajaran model *Quantum*

Menurut Muis Said, (2002: 116) dalam implementasinya, komponen kerangka rencana yang digunakan dalam model *Quantum Teaching* disingkat dengan istilah TANDUR yang merupakan akronim dari poin-poin berikut:

**Tumbuhkan** : sertakan diri mereka, pikat mereka, puaskan keingintahuan mereka. Buatlah mereka tertarik atau penasaran tentang materi yang akan mereka ajarkan.

**Alami** : berikan mereka pengalaman belajar, tumbuhkan “kebutuhan untuk mengetahui”

Namai : berikan “data” tepat saat minat memuncak mengenal konsep-konsep pokok dari materi pelajaran.

Demostrasikan : berikan kesempatan bagi mereka untuk mengaitkan pengalaman dengan data baru, sehingga mereka menghayati dan membuatnya sebagai pengalaman pribadi.

Ulangi : rekatkan gambaran keseluruhan

Rayakan : ingat, jika layak dipelajari, maka layak pula dirayakan.

e. Rancangan model *Quantum Teaching*

Rancangan model *Quantum Teaching* model menurut Bobbi De Porter (dalam Ari Nilandri, 2014:38) memiliki rancangan pembelajaran dalam mengelolah kelas sebagai berikut:

1.) Suasana yang menyenangkan

Membuat suasana yang menyenangkan dalam pelajaran dapat dilakukan dengan langkah-langkah sebagai berikut: memperhatikan emosi siswa, semangat dalam belajar, menarik keterlibatan siswa, guru harus membangun hubungan yakni menjalin rasa simpati, saling pengertian dan saling memiliki baik antar siswa maupun siswa terhadap guru, memberikan banyak senyuman dan menjadi pendengar yang baik sehingga menyingkirkan ancaman dalam belajar.

2.) Landasan yang kukuh

Dalam menyiapkan landasan yang kukuh di kelas menjelaskan parameter dan pedoman yang jelas untuk diikuti siswa seperti: membuat peraturan dan

kesepakatan jika siswa melanggar dan menimbulkan konsekuensi yang jelas sehingga membuat lingkungan kelas yang aman, menceritakan tujuan secara umum dalam mempelajari fisika, meyakinkan kepada siswa bahwa mereka semua memiliki kemampuan yang sama dalam belajar fisika, melatih kekuatan memori siswa, kekuatan memori sangat diperlukan dalam belajar, sehingga siswa perlu dilatih untuk mendapatkan kekuatan memori yang baik. Melatih kekuatan memori dapat dilakukan dengan pengulangan.

### 3.) Lingkungan yang mendukung.

Lingkungan kelas mempengaruhi kemampuan siswa untuk fokus dan menyerap informasi. Dalam menata lingkungan pembelajaran ada beberapa hal yang harus diperhatikan seperti: menyediakan alat bantu belajar yang dapat menghidupkan suasana dan mempercepat proses pembelajaran, pengaturan bangku dan meja, dan memberikan pengharum ruangan dalam kelas.

Berdasarkan uraian diatas maka dapat disimpulkan bahwa model *Quantum Teaching* merupakan suatu model dengan strategi pembelajaran untuk meningkatkan proses belajar mengajar menjadi menyenangkan. Beberapa karakteristik umum dari pembelajaran ini diantaranya berpangkal pada psikologi kognitif, bersifat humanistik, dan *Quantum Teaching* juga merupakan pembelajaran yang berupaya memadukan faktor potensi-diri manusia selaku pembelajar dengan lingkungan (fisik dan mental) sebagai konteks pembelajaran serta model yang merupakan konteks dan isi pembelajaran. Kemudian kuantum Teaching bersandar pada konsep “Bawalah dunia mereka kedalam dunia kita dan antarkan dunia kita kedalam dunia mereka”. Implementasinya, komponen kerangka rencana yang digunakan dalam model



Quantum Teaching disingkat dengan istilah TANDUR yang merupakan akronim dari Tumbuhkan, Alami, Namai, Demostrasikan, Ulangi, dan Rayakan.

## 2. Model Pembelajaran *Direct Instruction* (Pembelajaran Langsung)

Model pembelajaran atau model *Direct Instruction* atau pembelajaran langsung merupakan model yang masih berpusat pada guru. Model ini dirancang untuk memenuhi kebutuhan guru mengajarkan hal-hal yang bersifat informatif. Ceramah dan resitasi merupakan metode yang berkaitan erat dengan model pembelajaran langsung. (Sitti Hamsiah, 2013:65)

### a. Langkah - langkah dalam Model Pembelajaran Langsung ( *Direct Instruction* )

Menurut Sitti Hamsiah, (2013: 65) secara garis besar dalam model pembelajaran langsung terdapat 5 (lima) langkah, yaitu: persiapan, demonstrasi, pelatihan terbimbing, umpan balik, dan pelatihan lanjut (mandiri). Dalam penerapannya, model pembelajaran langsung dapat dilaksanakan dalam beberapa fase berikut:

1) Fase I, menyampaikan tujuan dan mempersiapkan siswa, guru berperan dalam menyampaikan kompetensi, materi prasyarat, memotivasi siswa dalam mempersiapkan siswa.

2) Fase II, mendemostrasikan pengetahuan dan keterampilan, guru berperan dalam mendemostrasikan keterampilan atau menyajikan informasi tahap demi tahap

3) Fase III, membimbing pelatihan, guru merencanakan dan memberikan bimbingan pelatihan awal

4) Fase IV, mengecek pemahaman dan memberikan umpan balik, guru berperan mengecek kemampuan siswa seperti memberi kuis terkini memberi umpan balik seperti membuka diskusi untuk siswa.

5) Memberikan latihan dan penerapan konsep, guru berperan dalam mempersiapkan latihan untuk siswa dengan menerapkan konsep yang dipelajari pada kehidupan sehari-hari.

a) Kelebihan dan Kekurangan Model Pembelajaran Langsung

Menurut Sitti Hamsiah, (2013: 67) model pembelajaran langsung mempunyai kelebihan dan kekurangan antara lain:

1) Model pembelajaran langsung mempunyai kelebihan antara lain:

- a) Relatif banyak materi yang tersampaikan
- b) Untuk hal – hal yang sifatnya prosedural, model ini akan relatif mudah diikuti

2) Model pembelajaran langsung mempunyai kekurangan yaitu, jika terlalu dominan pada cara-cara siswa akan cepat bosan.

Berdasarkan uraian di atas maka dapat disimpulkan bahwa model pembelajaran langsung merupakan model untuk guru mengajarkan hal-hal yang bersifat informatif dengan metode cara-cara. Langkah-langkah pembelajaran ini yaitu menyampaikan tujuan, mendemonstrasikan pengetahuan dan keterampilan, membimbing pelatihan, mengecek pemahaman dan memberikan umpan balik serta memberikan latihan. Kemudian kelebihan dari model ini banyak materi yang tersampaikan dan bersifat prosedural sedangkan kekurangannya siswa akan cepat bosan dengan metode cara-cara.

**B. Pemahaman Konsep**

1. Pengertian pemahaman

Pemahaman bukan kegiatan berpikir semata, melainkan pemindahan letak dari dalam berdiri disituasi atau dunia orang lain. Mengalami kembali situasi yang dijumpai pribadi lain didalam *erlebnis* (sumber pengetahuan tentang hidup, kegiatan

melakukan pengalaman pikiran), pengalaman yang terhayati. Pemahaman merupakan suatu kegiatan berpikir secara diam-diam, menemukan dirinya dalam orang lain (Poesprodjo, 1987: 52 - 53).

Pemahaman merupakan Salah satu aspek pada ranah kognitif yang dikemukakan oleh Bloom (dalam Irmayanti, 2012: 30-31), menyatakan pemahaman yaitu ketika peserta didik dihadapkan pada suatu komunikasi dan dapat menggunakan ide yang terkandung di dalamnya. Komunikasi yang dimaksud dapat dalam bentuk lisan atau tulisan dalam bentuk verbal atau simbolik. Pemahaman memerlukan kemampuan menangkap makna dan arti dari suatu konsep (Sudjana, 2013: 50).

Tipe hasil belajar pemahaman lebih tinggi satu tingkat dari tipe hasil belajar pengetahuan hafalan. Pemahaman memerlukan kemampuan menangkap makna atau arti dari suatu konsep. Untuk itu diperlukan adanya hubungan atau pertautan antara konsep dengan makna yang ada dalam konsep tersebut (Sudjana, 2013: 50).

Pemahaman termasuk dalam tujuan dan perilaku atau respons, yang merupakan pemahaman dari pesan literal yang terkandung dalam komunikasi untuk mencapainya. Siswa dapat mengubah komunikasi dalam pikirannya, atau tanggapan terbuka untuk bentuk paralel dan lebih bermakna (Bloom, 1956: 89).

## 2. Jenis Pemahaman

Menurut Wowo Sunaryo (2012: 44 - 49), terdapat tiga jenis perilaku pemahaman mencakup:

### a. Pemahaman Tentang Terjemahan (translasi)

Terjemahan suatu pengertian yang berarti bahwa seseorang dapat mengomunikasikan ke dalam bahasa lain, istilah lain atau menjadi bentuk lain. Biasanya akan melibatkan pemberian makna terhadap komunikasi dari suatu isolasi,

meskipun makna tersebut dapat sebagian ditentukan oleh ide- ide yang muncul sesuai konteksnya.

Tingkah laku menerjemahkan menduduki suatu posisi transisi antara tingkah laku menggolongkan di bawah kategori pengetahuan dan jenis-jenis dari gambaran tingkah laku di bawah penafsiran, perhitungan, penerapan, analisis, sintesis, dan evaluasi.

Kadang-kadang satu bagian dari suatu komunikasi harus diperluas, mungkin diperlukan adanya penerjemahan yang lebih ringkas, atau bahkan lebih abstrak, ringkasan istilah atau lambang untuk memudahkan pemikiran. Terjemahan jenis ini dipindahkan ke dalam tingkah laku yang lebih rumit seperti aplikasi, analisis, dan sintesis, ketika pembelajaran yang sebelumnya tidak dibuat secara eksplisit, maka dalam komunikasi tidak memberikan manfaat. Sebaliknya, ketika pembelajaran tidak menekankan pada peristilahan penting walaupun sederhana agar bisa mendorong daya ingatan yang serupa dengan pengetahuan.

Ilustrasi sasaran pembelajaran

- 1) Menerjemahkan dari satu tingkat ke tingkat abstrak
  - a) Kemampuan menerjemahkan suatu keputusan masalah atau penyusunan kata-kata abstrak dari bahasa konkret secara teknis, dan merupakan “pernyataan masalah dari kata-kata yang telah dimiliki”.
  - b) Kemampuan untuk menerjemahkan sesuatu bagian dari komunikasi yang panjang menjadi lebih ringkas atau melalui istilah yang abstrak.
  - c) Kemampuan menerjemahkan atau meringkas suatu proses berpikir, seperti prinsip umum dengan memberi suatu ilustrasi atau contoh.
- 2) Menerjemahkan dari bentuk simbolis ke wujud yang lain

- a) Kemampuan menerjemahkan hubungan-hubungan yang dinyatakan di dalam wujud simbolis, termasuk ilustrasi, peta, diagram, grafik, matematis dan rumus-rumus, ke dalam bentuk lisan atau sebaliknya.
  - b) Kemampuan menerjemahkan konsep-konsep geometri yang diungkapkan dengan istilah lisan, ke dalam istilah-istilah ruang atau bentuk yang dapat dilihat.
  - c) Kemampuan itu untuk mempersiapkan presentasi grafis, dari suatu fenomena fisik atau dari hal yang dapat diamati atau dicatat datanya dari suatu peristiwa.
  - d) Kemampuan itu untuk membaca suatu perencanaan gedung berdasarkan ilmu arsitektur.
- 3) Menerjemahkan dari wujud bahasa lisan ke wujud yang lain
- a) Kemampuan untuk menerjemahkan pernyataan dalam bentuk yang tidak lazim (kiasan, simbolisme, ironi, dalam pernyataan yang berlebihan) ke dalam bahasa Inggris yang standar.
  - b) Kemampuan untuk memahami makna, dari kata-kata tertentu seperti syair atau puisi ditinjau dari sudut konteks bahasa.
  - c) Kemampuan untuk menerjemahkan (dengan atau tanpa kamus), dari suatu prosa atau puisi dalam bahasa asing ke dalam bahasa Inggris standar.

b. Pemahaman untuk interpretasi

Dasar untuk menginterpretasikan adalah harus mampu menerjemahkan dari bagian isi komunikasi yang tidak hanya kata-kata atau frasa-frasa akan tetapi termasuk berbagai perangkat yang dapat di jelaskannya. Kemampuan tersebut, melampaui bagian ke bagian ismateri pada saat komunikasi, untuk memahami hubungan antara berbagai bagian dari suatu pesan dan disusun kembali dalam pikiran.

Hal tersebut, artinya seseorang dalam menyimak komunikasi terdapat beberapa pandangan yang bermakna, secara total yang disimpan dan di hubung - hubungkan dengan pengetahuan yang telah dimiliki sebagai pengalaman dan dapat di jadikan sebagai ide-ide. Penafsiran merupakan kemampuan, di dalam mengenali hal-hal penting dan membedakan aspek-aspek yang relatif tidak relevan dalam komunikasi.

Kemampuan ini merupakan fasilitas dalam meringkas generalisasi dari suatu himpunan permasalahan, melalui pertimbangan taksiran dari unsur-unsur yang berbeda di dalam komunikasi secara semestinya. Di dalam suatu penafsiran merupakan sinonim dengan analisis dan mempunyai karakteristik secara umum dengan evaluasi. Tingkah laku yang penting didalam penafsiran, dapat terjadi saat siswa melakukan pengidentifikasian ide-ide utama yang tercakup dalam pemahaman hubungan timbal-balik dalam komunikasi. Hal ini, memerlukan suatu kesadaran dan perhatian dari keputusan untuk menghindari penafsiran dari berdasarkan dokumen ide-ide yang dimiliki sendiri. Oleh karena itu, kemampuan untuk melakukan pengidentifikasian pernyataan dari dokumen yang berasal dari luar.

Ilustrasi sasaran pembelajaran

- 1) Kemampuan memahami dan mengerti sesuatu secara keseluruhan pada setiap pekerjaan atau sesuatu yang diinginkan pada tingkat bersifat umum;
- 2) Kemampuan memahami dan menginterpretasikan dengan meningkatkan kejernihan dan kedalaman membaca berbagai jenis bahan;
- 3) Kemampuan menginterpretasikan berbagai jenis data sosial;

- 4) Kemampuan dan cakap dalam membuat atau menginterpretasikan data (Bloom, 1956:93 – 94).

c. Pemahaman tentang Ekstrapolasi

Sebagai persiapan dalam suatu komunikasi, menulis tidak hanya untuk menyatakan apa yang ia percaya sebagai suatu perkara kebenaran semestinya, tetapi juga sebagai akibatnya, sekalipun adakalanya menulis, memerinci semua kesimpulan yang menyeluruh termasuk menandai semua akibat atau dampak – dampak dari ide – ide atau materi.

Biasanya penulis secara tak sadar, tidak usaha untuk menentukan atau menyatakansuatu penarikan kesimpulan. Hal itu, di batasi dalam menentukan dampak-dampak atau akibat pada situasi baru yang sangat umum, dan sangat jarang untuk menjelaskan. Secara menyeluruh situasi tersebut, di mungkinkan karena ketiadaan pengetahuan yang dimiliki sebelumnya atau hanya bagian yang dapat diterapkan saja, akhirnya dalam beberapa hal di batasi pada masalah untuk yang dapat dilakukan untuk tujuan efektivitas.

Oleh karena itu, sebagai pembaca harus menggunakan pengetahuan secara penuh dalam memahami komunikasi, sehingga mampu pembatas batas – batas yang diajukan penulis, untuk menerapkan sebagian dari gagasan pada situasi baru yang tidak tercakup secara jelas untuk memahami jalan pikiran dalam tulisan tersebut, diperlukan kesadaran tinggi, untuk memikikan dari paparan penulis sebelumnya, dengan menggunakan istilah atau contoh dan sisipan sebagai gambaran serupa untuk mengisi kesenjangannya.

Perhitungan yang tepat bagi pembaca, memerlukan kemampuan untuk menerjemahkan dan menginterpretasikan dokumen sebagai tambahan, dan mampu

mengembangkan kecenderungan diluar penemuan atau data daridokumen yang ada. Hal tersebut untuk menentukan dampak-dampak, akibat –akibat dari kondisi yang digambarkan dalam komunikasi.

Perhitungan yang diperlukan oleh pembaca mengenai batas-batas dalam komunikasi yang diajukan dan di batasi dapat diperluas. Pada kenyataan semua kasus, pembaca harus mengenali satu kesimpulan yang memiliki berapa derajat tingkat kepastian berkenaan dengan kemungkinan kebenaran. Perhitungan seperti yang dikemukakan dapat dibedakan dari aplikasi aplikasi dalam arti perluasan pemikiran yang digunakan dalam informasi masa lalu, masa depan atau kondisi – kondisi atau situasi – situasi lain. Pemikiran itu adalah lebih dari abstrak atau ringkasan dalam kasus aplikasi sebagai generalisasi prosedur dan semacamnya.

Ilustrasi sasaran pembelajaran

- 1) Kemampuan menyusun kesimpulan, dari suatu pekerjaan dalam kaitannya atau hubungannya dengan penggunaan istilah dalam pernyataan yang eksplisit;
- 2) Kemampuan merumuskan dan menguji hipotesis, mengenali keterbatasan data dan menarik kesimpulan secara efektif;
- 3) Keterampilan meramalkan kecenderungan yang akan terjadi;
- 4) Keterampilan menyisipkan diantara kesenjangan informasi berdasarkan data yang benar
- 5) Kemampuan menggambarkan, menaksirkan atau memprediksi akibat dari tindakan tertentu dalam komunikasi;
- 6) Kemampuan memberikan ciri akibat-akibat secara relatif dan kemungkinan suatu derajat tertinggi;



- 7) Kemampuan membedakan nilai keputusan dari ramalan yang penting  
(Bloom, 1956: 95 – 96 ).

### ***C. Pengertian konsep***

Berdasarkan aktivitas pengkategorian ini akan terjadi pembentukan konsep dan perolehan konsep. Dalam pendidikan sains, konsep (pengetahuan dasar) adalah faktor yang mempengaruhi belajar, seperti yang dikatakan oleh Clijton dan Slowaczek sebagaimana dikutip Muhibbin Syah bahwa kemampuan seseorang untuk memahami dan mengingat informasi penting bergantung pada apa yang mereka telah ketahui dan bagaimana pengetahuan tersebut diatur (Muhibbin Syah, 2004: 23).

Menurut Ausbel (dalam Dahar, 2011: 64), konsep diperoleh dengan dua cara, yaitu pembentukan konsep dan asimilasi konsep. Pembentukan konsep merupakan proses induktif dan merupakan belajar penemuan yang diperuntukkan untuk orang yang lebih tua dalam kehidupan nyata dan laboratorium dengan tingkat kesukaran yang lebih tinggi. Asimilasi konsep merupakan proses deduktif dengan menghubungkan atribut-atribut tertentu dengan gagasan-gagasan yang relevan yang sudah ada dalam struktur kognitif mereka.

Menurut Rosser (1984) (dalam Dahar, 2011: 63), Konsep adalah suatu abstraksi yang mewakili suatu kelas objek, kejadian, kegiatan, atau hubungan yang mempunyai atribut yang sama. Konsep adalah abstraksi-abstarksi yang berdasarkan pengalaman seseorang. Belajar konsep merupakan hasil utama pendidikan. Menurut Wingkel (dalam Bukhori, 2012: 12), belajar konsep merupakan bentuk belajar yang dilakukan dengan mengadakan abstraksi yaitu dalam semua objek yang meliputi benda, kejadian, dan orang; hanya ditinjau aspek-aspek tertentu yang merupakan sebuah pengetahuan konseptual.

Menurut Anderson & Krathwohl (dalam Pickard, 2007: 49) menyatakan pengetahuan konseptual lebih kompleks daripada pengetahuan faktual dan mencakup tiga sub tipe: 1) pengetahuan tentang klasifikasi dan kategori, 2) pengetahuan tentang prinsip-prinsip dan generalisasi, dan 3) pengetahuan tentang teori, model, dan struktur. Pengetahuan konseptual diperlukan peserta didik sebagai dasar dan acuan dalam melakukan perilaku-perilaku tertentu.

Pemahaman konsep merupakan kompetensi yang ditunjukkan siswa dalam memahami konsep dan dalam melakukan prosedur (algoritma) secara luwes, akurat, efisien dan tepat. Pemahaman konsep merupakan salah satu aspek dari ketiga aspek penilaian. Penilaian pada aspek pemahaman konsep ini bertujuan untuk mengetahui sejauh mana siswa mampu menerima dan memahami konsep dasar yang telah diterima siswa (Atmini, 2010:14).

Berdasarkan uraian diatas maka kita dapat menyimpulkan bahwa pemahaman konsep merupakan sikap peserta didik yang mampu memaknai suatu konsep baik dalam bentuk lisan atau tulisan maupun dalam bentuk verbal atau simbolik dimana memahami makna, disini dapat berupa translasi, interpretasi, dan ekstrapolasi.

### **C. Kerangka Teoritis dan Kerangka Pikir**

Permasalahan yang dihadapi dalam pembelajaran Fisika adalah Fisika merupakan pelajaran yang sulit dipahami karena terlalu banyak rumus dengan kata lain siswa hanya memandang Fisika dari sisi matematis saja dan dilihat dari sisi nilai Fisika bahwa sebagian besar siswa kelas XI MIA SMAN 3 Takalar memiliki nilai Fisika yang rata-rata dibawah nilai yang telah distandarkan (KKM). Standar nilai untuk Fisika pada SMAN 3 Takalar berada pada rentang nilai 70 , sementara rata-rata siswa masih memiliki nilai rata-rata fisika kisaran 60 atau hanya beberapa siswa yang

nilainya mencapai nilai yang distandarkan (KKM), sehingga berdasarkan hal ini maka peneliti menyatakan bahwa kemampuan memahami Fisika disekolah tersebut masih kurang.

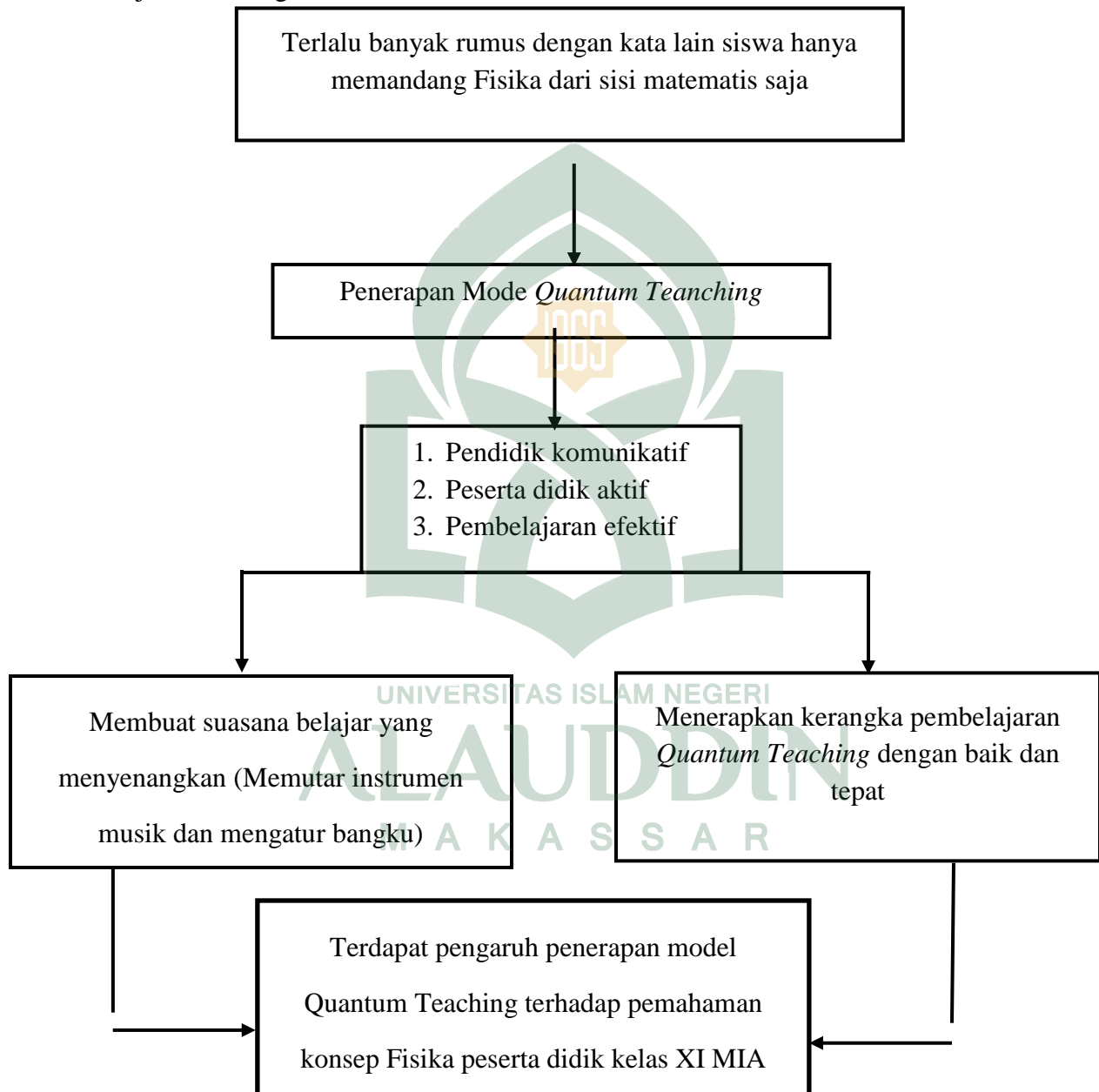
Pembelajaran *Quantum* merupakan proses pembelajaran dengan menyediakan latar belakang dan strategi untuk meningkatkan proses belajar mengajar menjadi menyenangkan. Pembelajaran *Quantum Teaching* menyangkut petunjuk untuk menciptakan lingkungan belajar yang efektif merancang pengajaran, menyampaikan isi dan memudahkan proses belajar. (Muis Said,2013:20)

TANDUR yang merupakan akronim dari: Tumbukan, Alami, Namai, Demostrasikan, Ulangi, dan Rayakan. Kerangka rancangan pembelajaran Quantum TANDUR adalah sebagai berikut: Tumbuhkan, sertakan diri mereka, pikat mereka, puaskan keingintahuan mereka. Alami, berikan mereka pengalaman belajar, tumbuhkan “kebutuhan untuk mengetahui” Namai berikan “data” tepat saat minat memuncak mengenal konsep-konsep pokok dari materi pelajaran, Demostrasikan berikan kesempatan bagi mereka untuk mengaitkan pengalaman dengan data baru, sehingga mereka menghayati dan membuatnya sebagai pengalaman pribadi, Ulangi rekatkan gambaran keseluruhan, Rayakan ingat, jika layak dipelajari, maka layak pula dirayakan.

Model pembelajaran Konvensional atau Model pembelajaran langsung adalah model pembelajaran yang bersifat teacher-centered dan peserta didik biasanya bekerja sendiri-sendiri, tanpa ada pembentukan kelompok dalam proses pembelajaran.

Pemahaman konsep adalah kemampuan menerima dan memahami konsep dasar serta menagkap makna yaitu translasi, interpretasi dan ekstraplorasi dari suatu ide abstrak/prinsip dasar dari suatu objek untuk menyelesaikan suatu masalah.

Berdasarkan penyajian deskripsi teoritik dapat disusun suatu kerangka berfikir untuk memperjelas arah dan maksud penelitian ini. Kerangka berfikir tersebut disajikan dalam gambar 2.1:



Gambar 2.1: Kerangka Pikir

## BAB III

### METODOLOGI PENELITIAN

#### ***A. Jenis dan Desain Penelitian***

##### **1. Jenis Penelitian**

Jenis penelitian ini adalah penelitian *quasi eksperimen*. *Quasi Eksperimen* atau eksperimen semu merupakan suatu desain penelitian yang digunakan untuk mengungkapkan hubungan sebab-akibat dengan cara melibatkan kelompok kontrol disamping kelompok eksperimen (Mustamil, 2015:86)

Pada penelitian ini satu kelas sebagai kelas eksperimen (*treatment*) dan satu kelas yang lain sebagai kelas pembandingan atau kontrol. Kelas eksperimen di berikan *treatment* yaitu pemberian model Quantum Teaching sedangkan kelas pembandingan melakukan proses pembelajaran dengan model langsung (*direct instruction*).

##### **2. Desain Penelitian**

Desain yang digunakan pada penelitian ini adalah *The Matching Only Post-Test Control Group Design* yaitu suatu teknik untuk penyamaan kelompok pada satu atau lebih variabel yang telah diidentifikasi peneliti sebagai berhubungan dengan performansi pada variabel terikat. Dengan kata lain, untuk setiap subjek yang ada, peneliti berupaya menemukan subjek yang lain yang sama atau skor yang sama pada variabel control (Emzir, 2015: 87–88)

Teknik *matching* dilakukan dengan memasangkan kelas yang memiliki nilai rata-rata yang sama, karena pertimbangan untuk menghindari perbedaan keadaan sampel sebelum penelitian dimulai.

Adapun Desain penelitian ini, yaitu sebagai berikut:

Treatment Group	M	XO
		-----
Control Group	M	CO

(Emzir, 2015: 87-88)

Keterangan :

- M : Matching sampel (pemasangan sampel)  
 X : *Treatment*/perlakuan yakni dengan model *QuantumTeaching*  
 O : Pengukuran pemahaman konsep kelas eksperimendan kelas pembanding  
 C : Kelas pembanding yakni dengan model *directInstruction*

## **B. Tempat dan Waktu Penelitian**

### 1. Tempat Penelitian

Penelitian ini dilaksanakan di SMA NEGERI 3 TAKALAR

### 2. Waktu Penelitian

Waktu penelitian ini dilaksanakan pada semester genap tahun ajaran 2017/2018.

## **C. Populasi dan Sampel**

### 1. Populasi

Populasi memegang peran yang amat penting dalam suatu penelitian. Dari populasi, peneliti dapat menentukan subyek atau sampel yang benar-benar representatif yang dapat digunakan untuk membuat generalisasi dari hasil penelitian (Darmadi, 2014: 55).

Populasi merupakan wilayah generalisasi yang terjadi pada objek/subjek yang mempunyai kualitas dan karakteristik tertentu yang di tetapkan oleh peneliti guna

dipelajari kemudian di tarik kesimpulan untuk dijadikan sumber data dalam suatu penelitian. Jadi populasi pada penelitian ini adalah seluruh siswa kelas XI MIA SMAN 3 Takalar yang terdiri dari 7 kelas yaitu XI MIA 1- XI MIA 7 dimana jumlah keseluruhan kelas XI MIA SMAN 3 Takalar sebanyak 279 peserta didik.

Tabel 3.1 : Rekapitulasi peserta didik kelas XI.IPA SMA NEGERI 3  
TAKALAR semester ganjil tahun ajaran 2017/2018

No.	Kelas	Jumlah siswa
1.	XI MIA 1	44
2.	XI MIA 2	45
3.	XI MIA 3	38
4.	XI MIA 4	39
5.	XI MIA 5	38
6.	XI MIA 6	37
7.	XI MIA 7	38
	Jumlah	279

## 2. Sampel

Sampel adalah bagian dari jumlah dan karakteristik yang dimiliki oleh populasi. Bila populasi besar, dan peneliti tidak mungkin mempelajari semua yang ada dipopulasi, misalnya karena keterbatasan dana , tenaga, dan waktu, maka peneliti dapat menggunakan sampel yang diambil dari populasi itu. Apa yang dipelajari dari sampel itu, kesimpulan akan dapat diberlakukan untuk populasi. Untuk itu sampel yang diambil dari populasi yang betul-betul refresentatif (mewakili) (Sugiyono,2014:118).

Teknik pengambilan sampel pada penelitian ini, dilakukan dengan cara pemadanan sampel (sampel sepadan). Menurut Emzir (2013:89), teknik sampel pemadanan (*Matching*) adalah teknik penyamaan kelompok pada satu atau lebih variable secara random. Teknik sampling ini dilakukan dengan cara memadankan antara satu subjek yang lain berdasarkan nilai prates ataupun IQ, yakni dengan cara merangking semua subjek dari tertinggi sampai terendah. Subjek dengan skor tertinggi dan subjek dengan skor tertinggi lainnya adalah pasangan pertama begitupun dengan pasangan selanjutnya.

Pengambilan sampel dengan teknik ini yaitu dengan cara melihat nilai rata-rata dari semua kelas yang ada pada populasi. Dua kelas yang memiliki rata-rata yang sama atau hampir sama dari populasi ditarik sebagai kelompok sampel. Peserta didik yang menjadi anggota dari 2 kelas yang terpilih kelompok sampel, kemudian dipasangkan kembali berdasarkan nilai dari masing-masing peserta didik. Dua peserta didik dari masing-masing kelas yang memiliki nilai yang sama atau hampir sama kemudian ditarik menjadi pasangan sampel. Teknik ini dilakukan sampai mendapat minimal 25 pasangan sampel.

Berdasarkan penjelasan diatas maka sampel penelitian ini dapat ditunjukkan pada tabel berikut:

Tabel 3.2: Sampel Penelitian

Kelas	Rata – rata kelas	Jumlah peserta didik
XI MIA 1	68,71	25
XI MIA 2	67,58	25
Jumlah		50

Berdasarkan tabel 3.2 maka kelas yang digunakan sebagai sampel penelitian yaitu kelas XI MIA 1 dan kelas XI MIA 2 dengan rata – rata nilai kelas masing – masing



68,71 dan 67,58 dengan jumlah peserta didik untuk kelas XI MIA 1 sebanyak 25 orang sedangkan MIA 2 sebanyak 25 orang sehingga jumlah keseluruhan peserta didik sebagai sampel penelitian sebanyak 50.

#### **D. Instrumen Pengumpulan Data**

Keberhasilan suatu penelitian banyak ditentukan oleh instrumen, maka instrumen penelitian merupakan seperangkat alat yang digunakan oleh peneliti untuk mendapatkan data atau informasi sehubungan dengan masalah yang diteliti. (Nana Sudjana, 2005: 5).

Dalam penelitian ini data yang diperlukan yaitu data tentang pemahaman konsep Fisika siswa kelas XI melalui pembelajaran menggunakan model *Quantum Teaching*. Perangkat/instrument yang digunakan dalam penelitian ini yaitu:

1. Tes Pemahaman Konsep

Tes ini digunakan untuk mengukur pemahaman konsep peserta didik setelah perlakuan penerapan model *Quantum Teaching* pada kelas eksperimen. Tes ini berupa tes tertulis yang berbentuk pilihan ganda dengan jumlah soal sebanyak 30 butir/nomor yang memuat masing-masing indikator dari pemahaman konsep. Kemudian soal pilihan ganda ini untuk setiap nomor terdiri dari 5 pilihan/option jawaban, dimana salah satu diantara pilihan adalah jawaban yang benar dan yang lainnya merupakan pengecoh. Jika peserta didik menjawab soal dengan benar maka mendapat nilai 1 dan jika dijawab dengan salah maka mendapat nilai 0.

2. Lembar Observasi

Observasi yaitu melakukan pengamatan secara langsung ke objek penelitian untuk melihat dari dekat kegiatan yang dilakukan. Apabila objek penelitian bersifat

perilaku dan tindakan manusia, fenomena alam (kejadian-kejadian yang ada di alam sekitar), proses kerja dan penggunaan responden kecil (Ridwan, 2009: 76).

Lembar observasi ini terdiri dari dua macam yaitu:

- Lembar observasi keterlaksanaan pembelajaran

Lembar observasi keterlaksanaan pembelajaran ini ditujukan oleh guru. Dimana lembar observasi ini terdiri dari aspek-aspek kegiatan pendahuluan sebelum memulai pembelajaran, kegiatan inti saat model *Quantum Teaching* diterapkan pada kelas eksperimen dan model *Direct Instruction* pada kelas kontrol, serta kegiatan penutup yakni sebelum mengakhiri pembelajaran. Lembar observasi ini digunakan untuk mengukur atau menilai proses belajar. Pengisian lembar observasi ini dilakukan dengan cara memberikan tanda cek (√) pada kolom jawaban lembar observasi guru.

- Lembar observasi aktivitas pada peserta didik

Lembar observasi ini digunakan untuk mengukur atau menilai proses belajar, yaitu tingkah laku siswa pada saat pembelajaran dan tingkah laku guru pada saat mengajar dan untuk mengetahui bagaimana respon peserta didik yang telah diajar dengan menggunakan model *Quantum Teaching*. Pengisian lembar observasi ini dilakukan dengan cara memberikan skor.

### 3. LKPD Tandur

Lembar kegiatan Peserta Didik (*student worksheet*) adalah lembaran-lembaran berisi tugas yang harus dikerjakan oleh peserta didik berisi soal – soal tertentu. Lembar kegiatan biasanya berupa petunjuk, langkah-langkah untuk menyelesaikan suatu tugas. Adapun tujuan LKPD meliputi, memberikan pengetahuan dan sikap serta keterampilan yang perlu dimiliki siswa, mengecek tingkat pemahaman siswa terhadap

materi yang telah disajikan, dan mengembangkan dan menerapkan materi pelajaran yang sulit dipelajari. LKPD yang dimaksudkan dalam penelitian ini adalah LKPD yang berisikan tugas yang harus diisi peserta didik tentang dengan model *Quantum Teaching* yakni Takdur LKPD ini juga merupakan salah satu instrumen pembelajaran sebagai keterlaksanaan penggunaan model *Quantum Teaching*.

### **E. Validitas dan Reliabilitas Instrumen**

#### 1. Validitas Tes Pemahaman Konsep Fisika

Validitas empiris( analisis butir) intrument diuji dengan cara membandingkan dengan kriteria yang ada pada instrumen dengan fakta-fakta empiris yang terjadi dilapangan. Bila terjadi kesamaan antara kriteria dalam instrumen dengan fakta dilapangan, maka dapat dinyatakan instrument tersebut mempunyai validitas yang tinggi. Untuk perhitungan validitas isi, digunakan rumus Gregory sebagai berikut:

$$v = \frac{D}{A + B + C + D}$$

Keterangan:

v: Validitas isi

- A : Relevansi lemah-lemah, jika validator 1 memberikan skor = 1 dan validator 2 = 1
- B : Relevansi kuat-lemah, jika validator 1 memberikan skor = 3 atau 4 dan validator 2 = 1 atau 2
- C : Relevansi lemah-kuat, jika validator 1 memberikan skor = 1 atau 2 dan validator 2 = 3 atau 4
- D : Relevansi kuat-kuat, jika validator 1 memberikan skor = 3 atau 4 dan validator 2 = 3 atau 4.

Tabel 3.3 : Kriteria/ kategorisasi kevalidan

Rentang nilai	Kategori
---------------	----------

$V \leq 0,4$	Rendah
$0,4 < V \leq 0,8$	Sedang
$0,8 \leq V \leq 1$	Tinggi

a. Validitas dan reliabilitas instrumen, Lembar Observasi, dan LKPD Tandur

Validasi Indeks Aiken

Pengujian validasi instrumen dalam hal ini Rpp, lembar observasi dan LKPD di lakukan dengan validasi indeks Aiken. indeks Aiken merupakan indeks kesepakatan rater terhadap kesesuaian butir (atau sesuai tidaknya butir) dengan indikator yang ingin diukur menggunakan butir tersebut. Jika diterapkan untuk pengukuran, menurut seorang rater maka n dapat diganti dengan m (banyaknya butir dalam satu instrumen). Indeks V ini nilainya berkisar diantara 0 – 1 ( Retnawati, 2016: 18).

Indeks validitas butir yang diusulkan Aiken ini dan dikenal dengan Indeks Aiken dirumuskan sebagai berikut:

$$V = \frac{\sum s}{n(c-1)}$$

Keterangan :

- V : indeks kesepakatan rater mengenai validitas butir  
s : s skor yang ditetapkan setiap rater dikurangi skor terendah dalam kategori yang dipakai ( $s = r - lo$ , dengan  $r =$  skor kategori pilihan rater dan  $lo$  skor terendah dalam kategori penyekoran).  
n : banyaknya rater  
c : banyaknya kategori yang dapat dipilih rater

Tabel 3.4 : Tingkat korelasi dan kekuatan hubungan

Rentang Indeks	Kategori
$V \leq 0,4$	Kurang Valid
$0,4 < V \leq 0,8$	Validitas Sedang
$V \geq 0,8$	Sangat Valid

Retnawati ( 2016: 19)

## F. Hasil Validasi Instrumen

Instrumen yang divalidasi pada penelitian ini adalah instrumen tes pemahaman konsep, rencana pelaksanaan pembelajaran (RPP), lembar observasi guru, dan lembar observasi peserta didik. Instrumen tersebut divalidasi oleh Suhardiman, S.Pd dan Sudirman, S.Pd., M.Ed. Selanjutnya hasil validasi yang telah dilakukan oleh kedua ahli tersebut dianalisis validitas dan reliabelitas untuk mengetahui tingkat kevalidan dan reliabelnya instrumen tersebut. Instrumen tersebut dikatakan valid apabila nilai yang diberikan oleh masing-masing validator(ahli) berada pada rentang 3 – 4.

### a. Tes pemahaman Konsep

Tes pemahaman konsep merupakan tes yang digunakan untuk mengukur sejauh mana pemahaman peserta didik terhadap materi yang telah diajarkan. Tes pemahaman konsep yang digunakan pada penelitian ini berupa tes pilihan ganda yang terdiri dari lima pilihan jawaban (a, b, c, d, dan e). Jumlah soal yang digunakan pada tes ini yaitu 30 butir soal yang terdiri dari soal pemahaman konsep yaitu translasi, interpretasi dan ekstrapolasi. Soal tersebut diperiksa dan dinilai oleh dua validator (ahli) dengan rata-rata nilai yang diberikan oleh keduanya yaitu nilai 3 dan 4 untuk setiap butir soal sehingga instrumen tes pemahaman konsep tersebut dikatakan valid. Adapun hasil analisis dengan menggunakan uji *Gregory* diperoleh nilai validasi sebesar 1,00. Nilai tersebut lebih besar dari 0,8 ( $V \geq 0,8$ ), sehingga dapat disimpulkan bahwa instrumen tes pemahaman konsep memiliki validasi tinggi (sangat valid).

### b. Rencana pelaksanaan pembelajaran (RPP) dan Lembar observasi

RPP merupakan perangkat pembelajaran yang digunakan dalam penelitian yang dilakukan. Dimana RPP ini disusun sesuai dengan kerangka pembelajaran

*Quantum Teaching* yaitu Tandır. Sebelum digunakan pada proses pembelajaran maka perangkat pembelajaran ini terlebih dahulu divalidasi oleh dua validator (ahli). Sedangkan lembar observasi digunakan untuk mengukur atau menilai proses berlangsungnya kegiatan pembelajaran yang disesuaikan dengan RPP. Lembar observasi ada dua yaitu lembar observasi guru dan lembar observasi peserta didik. Dimana ada 12 aspek yang menjadi penilaian untuk validasi RPP yaitu Identitas mata pelajaran, pemilihan kompetensi, perumusan indikator, tujuan pembelajaran, waktu, sarana dan alat bantu, pemilihan sumber belajar, materi pembelajaran, metode dan kegiatan pembelajaran, penilaian, pemilihan media belajar, dan pemilihan bahan pembelajaran dengan nilai rata-rata yang diberikan oleh kedua validator untuk setiap aspek tersebut yaitu nilai 3 dan 4. Selain itu, berdasarkan analisis validasi dengan menggunakan indeks *Aiken* diperoleh nilai validasi untuk RPP sebesar 0,73 yang berarti validitas RPP tersebut sedang, karena nilainya berada pada rentang  $0,4 < V < 0,8$ .

Lembar kegiatan untuk lembar observasi guru dianalisis dengan menggunakan indeks *Aiken* diperoleh nilai sebesar 0,89 yang berarti validitas lembar observasi guru tersebut tinggi. Sedangkan untuk lembar observasi peserta didik dianalisis dengan menggunakan indeks *Aiken* diperoleh nilai sebesar 0,85 yang berarti validitas lembar observasi peserta didik tersebut tinggi. Kedua nilai – nilai tersebut berada pada rentang validasi tinggi yaitu  $V \leq 0,8$ .

Lembar kegiatan peserta didik (LKPD) merupakan lembaran-lembaran yang berisi tugas yang harus dikerjakan oleh peserta didik dimana berisi soal – soal tertentu. Untuk lembar kegiatan peserta didik (LKPD) dianalisis dengan menggunakan indeks *Aiken* diperoleh nilai sebesar 0,61 yang berarti validitas lembar

observasi guru tersebut sedang. LKPD ini, disusun berdasarkan dengan kerangka Model *Quantum Teaching* yaitu Tandır kemudian dianalisis dengan menggunakan indeks *Aiken* diperoleh nilai sebesar 0,61 yang berarti validitas lembar kegiatan peserta didik (LKPD) tersebut sedang, karena nilainya berada pada rentang  $0,4 < V < 0,8$ .

### **G. *Prosedur Penelitian***

Sebelum melakukan penelitian peneliti harus mempersiapkan beberapa perencanaan dalam melakukan penelitian dan dalam pengumpulan data penulis menempuh 3 tahap yaitu tahap persiapan, tahap pelaksanaan, dan tahap observasi. Prosedur penelitian yang direncanakan meliputi:

#### 1. Tahap persiapan pembelajaran

Tahap ini merupakan suatu tahap persiapan untuk memberikan suatu perlakuan, pada tahap ini langkah – langkah yang dilakukan peneliti meliputi:

- a. Survey dan wawancara pada sekolah yang hendak dijadikan tempat penelitian.
- b. Melengkapi surat-surat izin penelitian.
- c. Melakukan konsultasi dengan dosen pembimbing serta pihak sekolah mengenai rencana teknis penelitian
- d. Melakukan seminar proposal.
- e. Menyusun perangkat pembelajaran (RPP).
- f. Membuat instrumen yaitu berupa tes pemahaman konsep fisika siswa (translasi, interpretasi, dan ekstrapolasi) yang berbentuk pilihan ganda.
- g. Memvalidasi instrumen yaitu dengan memberikan instrumen pada dua orang pakar untuk divalidasi.
- h. Melakukan konsultasi dengan pihak sekolah mengenai rencana teknis penelitian.

i. Mengumpulkan data untuk dianalisis.

2. Tahap pelaksanaan pembelajaran

Pada tahap pelaksanaan penelitian ini dimulai dengan penentuan sampel penelitian pada kelas XI MIA SMAN 3 Takalar. Tahap pelaksanaan tersebut ditunjukkan atau digambarkan pada tabel 3.5 berikut:

Tabel 3.5. Tahap Pelaksanaan *treatment* pada kelompok eksperimen dengan

Metode Quantum Teaching			
No.	Kelompok	Model	Langkah-langkah
1	Eksperimen	<i>Quantum Teaching</i>	Persiapan Persiapan merupakan langkah awal dalam memulai pembelajaran seperti persiapan kondisi belajar peserta didik dengan cara mengatur ruang kelas agar berbeda dengan kelas biasa, menyiapkan musik yang lembut dipasang ketika peserta didik memasuki kelas, menciptakan kalimat sugestif positif untuk diberikan kepada peserta didik.
			Pelaksanaan Setelah selesai persiapan maka selanjutnya pelaksanaan yang meliputi: Presentasi materi, menggunakan kehidupan sehari-hari sebagai bahan pengantar, interaksi dan umpan balik antara peserta didik dan guru, memberikan kesempatan peserta didik untuk aktif, guru dan siswa bersemangat dalam pembelajaran.
			Evaluasi Tahap ini merupakan tahap akhir yang meliputi: Peserta didik diberi latihan soal baik melalui tes lisan atau tertulis, guru memperhatikan permasalahan yang dihadapi peserta didik.
2.	pembanding	Pembelajaran Langsung ( <i>Direct Instruction</i> )	Fase I (Persiapan)  Fase I, guru berperan menyampaikan tujuan dan mempersiapkan siswa.



---

Fase II (Demostrasi)

Fase II, guru berperan dalam mendemostrasikan keterampilan atau menyajikan informasi tahap demi tahap.

---

Fase III (Membimbing pelatihan)

Fase ini, guru merencanakan dan memberikan bimbingan pelatihan awal.

---

Fase IV (Umpak balik)

guru berperan mengecek kemampuan siswa seperti memberi kuis terkini memberi umpan balik seperti membuka diskusi untuk siswa.

---

Fase V (Pelatihan lanjut/Mandiri)

guru berperan dalam mempersiapkan latihan untuk siswa dengan menerapkan konsep yang dipelajari pada kehidupan sehari-hari.

---

### 3. Tahap pengumpulan data

Tahap ini merupakan suatu tahap pengumpulan data hasil penelitian untuk kemudian diolah, pada tahap ini langkah-langkah yang dilakukan peneliti adalah sebagai berikut:

- a. Melakukan pengambilan data berupa tes kemampuan berfikir kritis pada kelas eksperimen dan juga kelas pembandingan
- b. Menganalisis data hasil penelitian.

## H. Teknik Analisis Data

### 1. Analisis data Deskriptif

Analisis deskriptif adalah analisis yang berfungsi untuk mendeskripsikan atau memberi gambaran terhadap objek yang diteliti melalui data sampel atau populasi sebagaimana adanya, tanpa melakukan analisis dan membuat kesimpulan yang berlaku untuk umum (Sugiono, 2014: 29).

Analisis deskriptif dilakukan untuk mengetahui tinggi rendahnya kualitas dari tiga variabel yaitu model pembelajaran, gaya belajar dan pemahaman konsep. Adapun analisisnya adalah sebagai berikut:

- a. Membuat tabel distribusi frekuensi
- b. Menentukan nilai Mean

$$\text{Mean } (\bar{X}) = \frac{\sum X_i f_i}{f_i}$$

Keterangan :

$\bar{X}$  : Mean (nilai rata – rata)

$X_i$  : Jumlah data

$f_i$  : jumlah frekuensi

- c. Menentukan Standar Deviasi

$$SD = \sqrt{\frac{f_i [X_i - \bar{x}]^2}{n - 1}}$$

Keterangan :

S : Standar deviasi

$\bar{x}$  : Mean (rata- rata)

$f_i$  : Frekuensi yang sesuai dengan tanda kelas  $x_i$

$x_i$  : Tanda kelas interval atau nilai tengah dari kelas interval

$n$  : jumlah responden

(Sudjana, 2005:67)

- d. Menentukan Variansi ( $S^2$ )

$$\text{Varians} = SD^2$$

Keterangan:

S : Variansi

$\bar{x}$  : rata-rata hitung

$x_i$  : nilai tengah dari kelas interval

n : jumlah responden

(Siregar, 2015:169)

e. Standar Kategorisasi Pemahaman Konsep

Untuk mengetahui tingkat pemahaman konsep fisika siswa mengikuti prosedur yang sesuai dengan kurikulum K13 yaitu:

Tabel 3.6 Kategorisasi Tingkat Pemahaman Konsep Kurikulum K13

Nilai yang di peroleh			
Skor	Skala 100	Huruf	Kategori
3,51-4,00	87,75-100	A	Sangat Baik
2,51-3,50	62,75-87,5	B	Baik
1,51-2,50	37,75-62,5	C	Cukup
$\leq 1,50$	$\leq 37,5$	D	Kurang

(sumber: Kurikulum K13)

2. Analisis Statistik Inferensial

a. Uji Prasyarat (Uji Asumsi Dasar)

Analisis prasyarat pada penelitian ini meliputi:

1) Pengujian Normalitas

Uji normalitas bertujuan untuk mengetahui apakah data yang diteliti berasal dari populasi yang terdistribusi normal. Pengujian normalitas dilakukan dengan menggunakan metode Kolmogorof-Smirnov, prinsip kerjanya membandingkan frekuensi kumulatif distribusi teoritik dengan frekuensi kumulatif distribusi empirik (observasi). Dengan rumus :

$$D = \max \left\{ \left( \frac{i}{n} - \Phi \left( \frac{t_i - \bar{t}}{s} \right) \right) \right\}$$

(Siregar,2014 : 156 )

Dengan kaidah pengujian, jika  $D_{hitung} < D_{tabel}$ , maka data dinyatakan terdistribusi normal pada taraf signifikan tertentu. Dalam penelitian ini digunakan taraf signifikan  $\alpha = 0,05$ . Dengan kriteria kriteria pengujian sebagai berikut:

- Nilai signifikan  $\geq 0,05$ ;  $H_0$  diterima, sehingga dapat disimpulkan bahwa sampel berasal dari populasi yang berdistribusi normal.
- Nilai signifikan  $< 0,05$ ;  $H_0$  ditolak, sehingga dapat disimpulkan bahwa sampel berasal dari populasi yang tidak berdistribusi normal.

## 2) Pengujian Homogenitas varians

Pengujian homogenitas varians dilakukan untuk mengetahui bahwa kedua sampel yang dibandingkan merupakan kelompok-kelompok yang mempunyai varians yang sama atau homogen. Dalam penelitian ini, pengujian homogenitas dilakukan dengan menggunakan uji- $F_{max}$  dari *Hartley-Pearson*. (Purwanto, 2011:179), dengan rumus sebagai berikut:

$$F_{max} = \frac{S_{max}^2}{S_{min}^2}$$

Keterangan:

$F_{max}$  : Nilai  $F$  hitung  
 $S_{max}^2$  : Varians terbesar  
 $S_{min}^2$  : Varians terkecil.

(Purwanto, 2011:179)

Kriteria pengujian adalah jika  $F_{hitung} < F_{bel}$  pada taraf nyata dengan  $F_{tabel}$  di dapat distribusi  $F$  dengan derajat kebebasan masing-masing sesuai dengan  $dk$  pembilang dan  $dk$  penyebut pada taraf  $\alpha = 0,05$ .

## b. Pengujian Hipotesis

Setelah uji prasyarat dilakukan dan terbukti bahwa data-data yang diperoleh normal dan homogen, maka dilanjutkan dengan pengujian hipotesis. Uji hipotesis

digunakan untuk menjawab hipotesis yang dipaparkan dalam penelitian ini. Uji hipotesis yang digunakan dalam penelitian ini adalah uji t dua sampel *independent* (Sudjana, 2005: 239).

Langkah- langkah pengujian sebagai berikut :

- 1) Merumuskan hipotesis secara statistik

$$H_0 : \mu_1 = \mu_2$$

$$H_1 : \mu_1 \neq \mu_2$$

$H_1$  : Terdapat pengaruh penerapan model *Quantum Teaching* terhadap pemahaman konsep fisika kelas XI MIA SMA NEGERI 3 TAKALAR

$H_0$  : Tidak Terdapat pengaruh penerapan model *Quantum Teaching* terhadap pemahaman konsep fisika kelas XI MIA SMA NEGERI 3 TAKALAR

- 2) Menentukan nilai derajat kebebasan (dk)

$$dk = N_1 + N_2 - 2$$

dengan  $\alpha = 0,05$

- 3) Menentukan nilai  $t_{\text{tabel}}$  pada  $\alpha = 0,05$

$$t_{\text{tabel}} = t_{(\alpha, dk)}$$

- 4) Menentukan nilai  $t_{\text{hitung}}$

$$t = \frac{\bar{x}_1 - \bar{x}_2}{s \sqrt{\frac{1}{n_1} + \frac{1}{n_2}}}$$

dengan

$$s^2 = \frac{(n_1 - 1)s_1^2 + (n_2 - 1)s_2^2}{n_1 + n_2 - 2}$$

Statistik teori distribusi student dengan  $dk = (n_1 + n_2 - 2)$ . Kriteria pengujian adalah: diterima  $H_0$  jika  $-t_1 - \frac{1}{2}\alpha < t < t_1 - \frac{1}{2}\alpha$ , dimana  $t_1 - \frac{1}{2}\alpha$  didapat dari daftar diistribusi t dengan  $dk = (n_1 + n_2 - 2)$  dan peluang  $(1 - \frac{1}{2}\alpha)$ . Untuk harga- harga t lainnya  $H_0$  ditolak.

(Sudjana, 2005: 239).



## BAB IV

### HASIL PENELITIAN DAN PEMBAHASAN

#### A. Hasil Penelitian

##### 1. Analisis Deskriptif

a. Hasil analisis deskriptif nilai pemahaman konsep fisika peserta didik pada kelas eksperimen (kelas XI MIA 1 SMAN 3 Takalar) setelah perlakuan dengan model pembelajaran *Quantum Teaching*.

Berdasarkan hasil tes pemahaman konsep fisika peserta didik pada kelas eksperimen setelah perlakuan dengan model *Quantum Teaching*, maka diperoleh data yang disajikan dalam bentuk tabel distribusi frekuensi data tunggal seperti pada tabel

4.1

Tabel 4.1 Distribusi frekuensi nilai tes pemahaman konsep pada kelas eksperimen

Responden	Nilai	$f_i$
1.	83	2
2.	80	2
3.	77	2
4.	73	3
5.	70	2
6.	67	3
7.	63	1
8.	60	3
9.	59	1
10.	57	2
11.	53	1
12.	47	1
13.	43	2
	Jumlah	25

Tabel 4.1 merupakan data-data hasil tes kemampuan konsep dari 25 orang peserta didik pada kelas eksperimen (kelas XI MIA 1). Selanjutnya, data-data dianalisis secara deskriptif yang hasilnya dapat disajikan pada tabel 4.2 berikut:

Tabel 4.2 Hasil statistik deskriptif data penelitian kelas eksperimen

Parameter	Nilai
Nilai maksimum	83
Nilai minimum	43
Rata-rata	65,68
Standar Deviasi	11,73
Varians	137,81

Berdasarkan tabel 4.2 dijelaskan bahwa nilai maksimum merupakan nilai tes pemahaman konsep fisika tertinggi yang diperoleh pada kelas eksperimen setelah perlakuan model pembelajaran *Quantum Teaching* dengan nilai sebesar 83. Sedangkan nilai minimum merupakan nilai terendah yang diperoleh peserta didik pada tes pemahaman konsep setelah perlakuan dengan model *Quantum Teaching* dengan nilai sebesar 43. Rata-rata atau mean merupakan nilai perolehan keseluruhan peserta didik dibagi dengan jumlah peserta didik, dengan rata-rata nilai tes pemahaman konsep pada kelas eksperimen sebesar 65,68.

Selain itu, terdapat pula besar nilai standar deviasi, varians dan koefisien variasi. Standar deviasi merupakan suatu ukuran yang menggambarkan tingkat penyebaran nilai rata-rata sebesar 11,73. Varians merupakan ukuran keragaman nilai yang diperoleh pada hasil tes pemahaman konsep pada kelas eksperimen atau dapat juga dikatakan bahwa varians merupakan standar deviasi kuadrat sebesar 137,81.

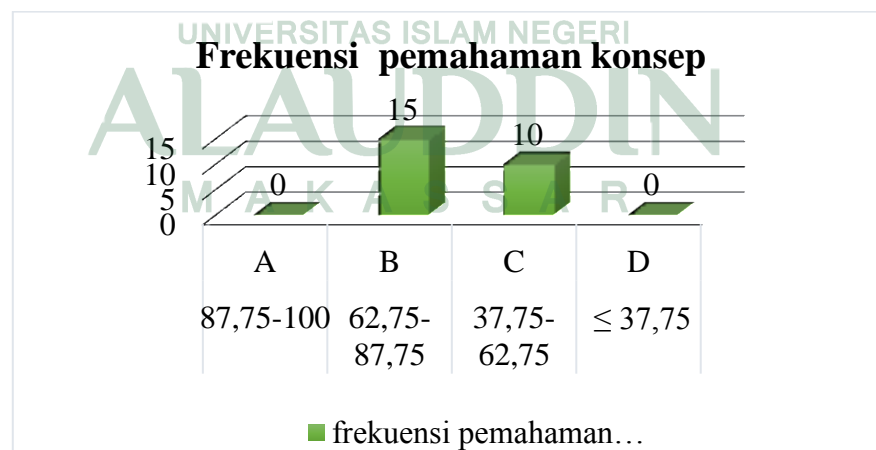
Berdasarkan data yang diperoleh dari hasil analisis deskriptif, maka pemahaman konsep fisika peserta didik SMAN 3 Takalar pada kelas eksperimen setelah perlakuan dengan model *Quantum Teaching* dikategorikan pada tabel 4.3.



Tabel 4.3 kategorisasi Tingkat Pemahaman Konsep berdasarkan kurikulum K13

No.	Nilai 100	Huruf	Frekuensi	Persentase (%)	Kategori
1	87,75-100	A	0	-	Sangat tinggi
2	62,75-87,5	B	15	60,00	Tinggi
3	37,75-62,5	C	10	40,00	Rendah
4	$\leq 37,5$	D	0		Sangat Rendah
Jumlah				100	

Berdasarkan tabel 4.3 diperoleh sebaran nilai pemahaman konsep fisika peserta didik pada kelas eksperimen dalam beberapa kategori yaitu 10 orang peserta didik pada kategorirendah dengan persentase sebesar 40 % dan15 orang peserta didik pada kategori tinggi dengan persentase 60 %. Data pada tabel 4.3 kategorisasi pemahaman konsep dapat digambarkan dalam bentuk histogram kategorisasi pemahaman konsep fisika peserta didik kelas eksperimen pada gambar 4.1 berikut.



Gambar 4.1 Histogram Kategorisasi Tingkat Pemahaman Konsep Kelas Eksperimen

Berdasarkan histogram pada gambar 4.1 dapat diketahui bahwa nilai pemahaman konsep peserta didik paling banyak berada pada rentang nilai 62,75 – 87,75.

b. Hasil analisis deskriptif nilai pemahaman konsep fisika peserta didik pada kelas kontrol (kelas XI MIA 2 SMAN 3 Takalar) setelah perlakuan tanpa model *Quantum Teaching*

Berdasarkan hasil tes pemahaman konsep fisika peserta didik pada kelas kontrol setelah perlakuan tanpa model *Quantum Teaching*, maka diperoleh data yang disajikan dalam bentuk tabel distribusi frekuensi data tunggal seperti pada tabel 4.4

Tabel 4.4 Distribusi frekuensi nilai tes pemahaman konsep pada kelas kontrol

Responden	Nilai	fi
1.	80	1
2.	73	1
3.	67	1
4.	63	3
5.	60	1
6.	57	1
7.	53	2
8.	50	3
9.	47	2
10.	43	3
11.	40	3
12.	37	1
13.	33	1
14.	30	1
15.	27	1
Total		25

Tabel 4.4 merupakan data-data hasil tes kemampuan konsep 25 orang peserta didik pada kelas kontrol (kelas XI MIA 2). Selanjutnya, data-data dianalisis secara deskriptif yang hasilnya dapat disajikan pada tabel 4.5 berikut:

Tabel 4.5 Hasil statistik deskriptif data penelitian kelas kontrol

<b>Parameter</b>	<b>Nilai</b>
Nilai maksimum	80
Nilai minimum	27
Rata-rata	50,08
Standar Deviasi	13,29
Varians	176,82

Berdasarkan tabel 4.5 dijelaskan bahwa nilai maksimum merupakan nilai tes pemahaman konsep fisika tertinggi yang diperoleh pada kelas kontrol setelah perlakuan tanpa model *Quantum Teaching* atau dengan model pembelajaran langsung dengan nilai sebesar 80. Sedangkan nilai minimum merupakan nilai terendah yang diperoleh peserta didik pada tes pemahaman konsep setelah perlakuan tanpa model *Quantum Teaching* atau dengan menggunakan model pembelajaran langsung diperoleh nilai sebesar 27. Rata-rata atau mean merupakan nilai perolehan oleh keseluruhan peserta didik dibagi dengan jumlah peserta didik, dengan rata-rata nilai tes pemahaman konsep pada kelas kontrol sebesar 50,08.

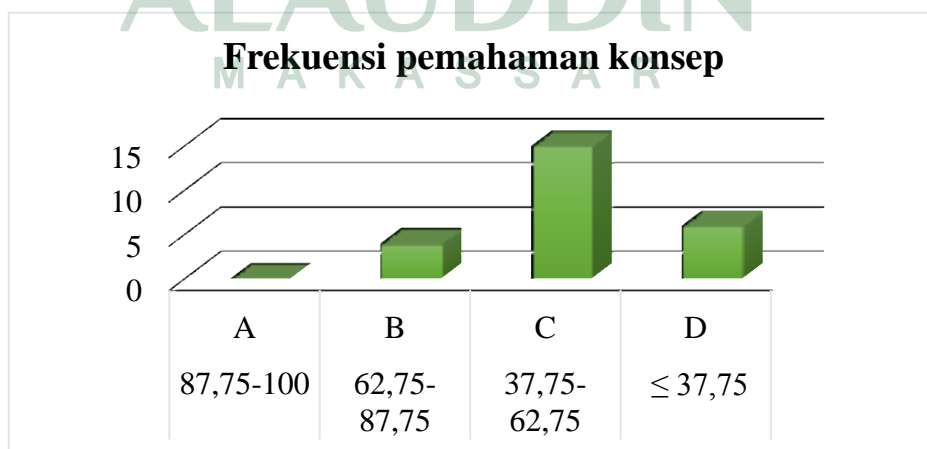
Selain itu, terdapat pula besar nilai standar deviasi, varians dan koefisien variasi. Standar deviasi merupakan suatu ukuran yang menggambarkan tingkat penyebaran nilai rata-rata pada kelas kontrol sebesar 13,29. Varians merupakan ukuran keragaman nilai yang diperoleh pada hasil tes pemahaman konsep pada kelas kontrol atau dapat juga dikatakan bahwa varians merupakan standar deviasi kuadrat sebesar 176,82.

Berdasarkan data yang diperoleh dari hasil analisis deskriptif, maka pemahaman konsep fisika peserta didik SMAN 3 Takalar pada kelas kontrol setelah perlakuan dikategorikan dalam kategori pemahaman konsep seperti pada tabel 4.6

Tabel 4.6 kategorisasi Tingkat Pemahaman Konsep berdasarkan kurikulum K13

No.	Nilai 100	Huruf	Frekuensi	Persentase (%)	Kategori
1	87,75-100	A	0	-	Sangat tinggi
2	62,75-87,5	B	6	24	Tinggi
3	37,75-62,5	C	15	60	Rendah
4	$\leq 37,5$	D	4	16	Sangat Rendah
Jumlah				100	

Berdasarkan tabel 4.6 diperoleh sebaran nilai pemahaman konsep fisika peserta didik pada kelas kontrol dalam beberapa kategori yaitu 4 orang peserta didik pada kategori sangat rendah dengan persentase sebesar 16 %, 15 orang peserta didik pada kategori rendah dengan persentase sebesar 60 % serta 6 orang peserta didik pada kategori tinggi dengan persentase sebesar 24 %. Data pada tabel 4.6 kategorisasi pemahaman konsep dapat digambarkan dalam bentuk histogram kategorisasi pemahaman konsep fisika peserta didik kelas kontrol pada gambar 4.2 berikut



Gambar 4.2. Histogram Kategorisasi Tingkat Pemahaman Konsep Kelas kontrol

Berdasarkan histogram pada gambar 4.2 dapat diketahui bahwa nilai pemahaman konsep peserta didik paling banyak berada pada kategori sangat rendah dengan rentang nilai 37,75-62,75.

## 2. Analisis Inferensial

### a. Uji Normalitas

Uji normalitas dilakukan untuk mengetahui normal tidaknya data hasil tes peserta didik baik pada kelas eksperimen maupun kelas kontrol. Uji normalitas yang digunakan pada penelitian ini yaitu uji *Kolmogorof-Smirnov* pada taraf signifikan 0,05. Berdasarkan analisis uji normalitas diperoleh hasil sebagai berikut:

Tabel 4.7 Hasil Uji Normalitas Tes Pemahaman Konsep Fisika pada Kelas

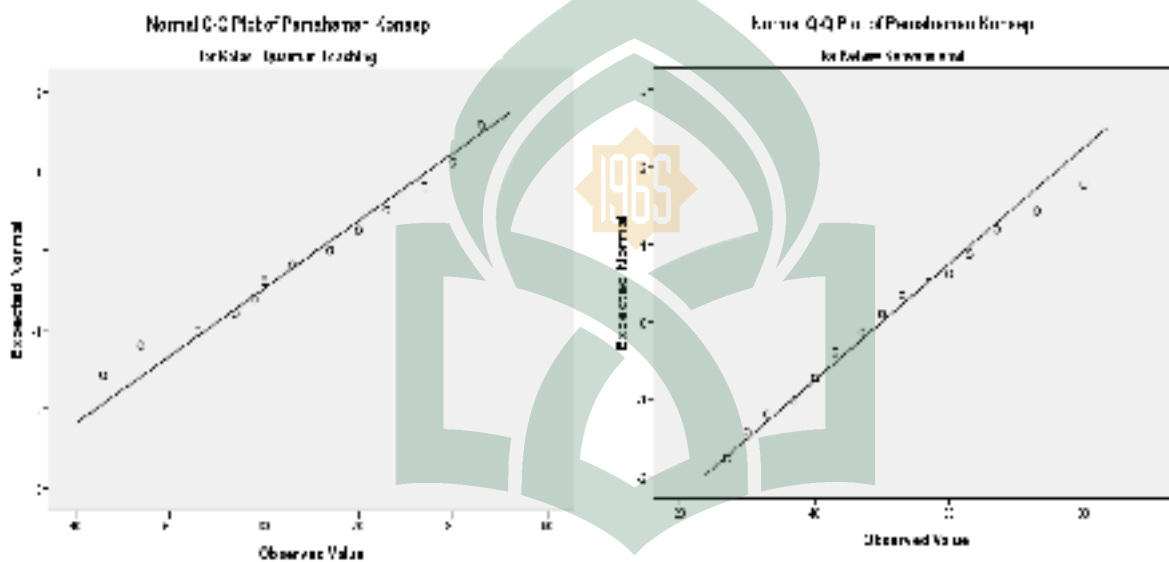
Test of Normality	Kelas	Kolmogorov-Smirnov <sup>a</sup>		
		Statistic	df	Sig.
PemahamanKonsep	Quantum Teaching	,105	25	,200*
	Konvensional	,103	25	,200*

\*. This is a lower bound of the true significance.

### a. Lilliefors Significance Correction

Berdasarkan tabel 4.7 pada baris *Quantum teaching* (kelas eksperimen) diperoleh nilai signifikan pada kolom *Kolmogorov-Smirnov* dimana nilainya sebesar 0,200. Nilai signifikan tersebut lebih besar dari 0,05 ( $\text{sig} > 0,05$ ) sehingga dapat disimpulkan bahwa nilai hasil tes pemahaman konsep fisika peserta didik pada kelas eksperimen terdistribusi normal.

Selain itu pada tabel 4.7 diperoleh juga nilai normalitas kelas kontrol yaitu pada baris *konvensional* dengan nilai signifikan pada kolom *Kolmogorov-Smirnov* sebesar 0,200. Nilai signifikan tersebut lebih besar dari 0,05 ( $\text{sig} > 0,05$ ) sehingga dapat disimpulkan bahwa nilai hasil tes pemahaman konsep fisika peserta didik pada kelas kontrol terdistribusi normal. Adapun sebaran hasil tes pemahaman konsep fisika pada kelas eksperimen dapat dilihat pada gambar 4.3



Gambar 4.3 Grafik Distribusi Normal Hasil Tes Pemahaman Konsep Fisika Kelas Eksperimen dan kelas kontrol

Berdasarkan gambar 4.3 yaitu sebuah grafik distribusi normal hasil tes pemahaman konsep fisika pada kelas eksperimen menunjukkan beberapa titik-titik dan garis linear, titik tersebut merupakan titik yang mewakili data, dimana semakin banyak titik yang ada pada grafik maka semakin bervariasi pula data yang diperoleh dari hasil tes pemahaman konsep fisika peserta didik pada kelas eksperimen. Sedangkan garis tersebut menggambarkan garis kurva normal. Data dikatakan

terdistribusi normal apabila titik-titik tersebut sejajar dengan garis kurva normal atau jarak antara titik-titik tersebut dengan garis kurva normal saling berdekatan. Hal ini berarti semakin jauh titik-titik tersebut dari garis kurva normal maka data tersebut dikatakan tidak terdistribusi normal.

Pada grafik yang terdapat pada gambar 4.3 terlihat bahwa titik-titik berada berdekatan dengan garis kurva normal sehingga data hasil tes pemahaman konsep fisika peserta didik pada kelas eksperimen dan kelas kontrol dapat dikatakan terdistribusi normal.

### 3. Uji Homogenitas

Uji homogenitas dilakukan untuk mengetahui penyebaran sampel pada kelas eksperimen dan kelas kontrol. Uji homogenitas yang digunakan pada penelitian ini yaitu uji *Analisis Varians* karena jumlah sampel yang digunakan pada kelas eksperimen dan kelas kontrol sama dengan taraf signifikan 0,05.

Pengujian homogenitas dilakukan dengan menggunakan program SPSS *versi 20 for windows* sehingga diperoleh bahwa sampel-sampel tersebut homogen. Hasil tersebut dapat ditunjukkan pada tabel 4.8.

Tabel 4.8 Hasil Uji Homogenitas pemahaman konsep Kelas Eksperimen dan Kelas

Kontrol

Test of Homogeneity of Variance

		Levene Statistic	df1	df2	Sig.
Pemahaman Konsep	Based on Mean	,178	1	48	,675
	Based on Median	,231	1	48	,633
	Based on Median and with adjusted df	,231	1	46,924	,633

Based on trimmed mean	,189	1	48	,666
-----------------------	------	---	----	------

Berdasarkan tabel 4.8 dapat diinterpretasikan dengan memilih salah satu statistik yang didasarkan pada rata-rata (Based on Mean). Jika nilai signifikansi yang diperoleh lebih besar dari 0,05, maka varians setiap sampel sama (homogen), begitupun sebaliknya jika nilai signifikan lebih kecil dari 0,05 maka varians setiap sampel tidak sama atau tidak homogen. Dari tabel di atas, pada kolom *based on mean* menunjukkan nilai signifikansi 0,675, nilai ini lebih besar daripada 0,05, sehingga dapat disimpulkan bahwa kedua sampel atau kedua kelas memiliki varians yang sama atau homogen.

#### 4. Uji Hipotesis Penelitian

Setelah dilakukan uji prasyarat maka jika data terbukti normal dan homogen maka analisis dilanjutkan dengan pengujian hipotesis. Pengujian hipotesis bertujuan untuk membuktikan kebenaran atau menjawab hipotesis yang dipaparkan pada penelitian ini. Uji hipotesis yang digunakan pada penelitian ini yaitu *uji T-2 sampel independent* karena sampel yang digunakan tidak saling berhubungan artinya sampel yang digunakan pada kelas eksperimen berbeda dengan sampel yang digunakan pada kelas kontrol.

Berdasarkan hasil uji hipotesis dengan menggunakan uji – t dua sampel independent maka, diperoleh hasil sebagai berikut:

Tabel 4.9 Hasil Uji Hipotesis Penelitian  
Independent Samples Test

Levene's Test for Equality of Variances		t-test for Equality of Means		
F	Sig.	t	df	Sig. (2-tailed)



Pemahaman konsep	Equal variances assumed	,178	,675	4,397	48	,000
------------------	-------------------------	------	------	-------	----	------

Suatu penelitian dikatakan memiliki hipotesis yang terbukti apabila nilai signifikannya lebih kecil dari 0,05, dimana  $H_0$  ditolak dan  $H_1$  diterima. Berdasarkan tabel 4.10 dapat dilihat bahwa dengan menggunakan program SPSS menggunakan metode Levene's Test for Equality of variances diperoleh nilai F sebesar 0,178 dimana signifikannya sebesar 0,675 dan untuk uji t-tes diperoleh nilai sebesar 4,397 dimana signifikannya sebesar 0,000 sehingga hipotesis pada penelitian ini dapat dikatakan terbukti karena 0,000 lebih kecil dari 0,05. Artinya terdapat pengaruh dengan model *Quantum Teaching* pemahaman konsep fisika peserta didik XI MIA SMAN 3 Takalar.

## B. Pembahasan

### 1. Pemahaman Konsep Fisika Peserta Didik yang Diajar dengan Model *Quantum Teaching*

Variabel dalam penelitian ini adalah kemampuan pemahaman yang diukur dengan menggunakan instrumen tes yang terdiri dari 30 soal pilihan ganda dan terdapat lembar observasi guru dan peserta didik serta lembar kerja peserta didik (lkpd) pada kelas XI MIA SMAN 3 Takalar yang berjumlah 25 orang. Tes kemampuan pemahaman konsep ini dilakukan setelah penerapan model *Quantum Teaching* pada kelas eksperimen. Dari hasil tes kemampuan konsep dapat diketahui nilai maksimum, nilai minimum, dan nilai rata – rata yang diperoleh peserta didik dan mengkategorikan hasil tersebut ke dalam kategorisasi kemampuan pemahaman konsep yang sesuai dengan kurikulum K 13.

Analisis data hasil tes setelah penerapan model *Quantum Teaching* memberikan gambaran bahwa kemampuan pemahaman konsep fisika dengan nilai

maksimum terdapat pada kategori tinggi dan nilai minimum terdapat pada kategori rendah. Berdasarkan hasil tes tersebut maka penerapan model *Quantum Teaching* memiliki pengaruh pada hasil belajar peserta didik khususnya Pemahaman konsep fisika.

Hal tersebut dapat terjadi disebabkan model pembelajaran ini memiliki kelebihan yaitu dapat memfungsikan kedua belahan otak kiri dan otak kanan pada fungsinya masing – masing sehingga membuat peserta dalam memahami pembelajaran. Sehingga teknik penelitian yang digunakan peneliti yaitu dengan memutar musik saat proses pembelajaran untuk memfungsikan otak kanan, melakukan pembelajaran diluar kelas dengan mensimulasikan secara langsung materi pembelajaran untuk membuat suasana belajar yang menyenangkan dan menarik keterlibatan siswa dalam proses pembelajaran serta mengatur bangku dan meja peserta didik dalam bentuk huruf U untuk menciptakan lingkungan yang mendukung kemampuan peserta didik untuk fokus dalam menyerap informasi.

Hal ini sejalan dengan penelitian yang relevan yang dilakukan oleh Junaedi Abdillah (2016) dengan judul “*Efektifitas Model Pembelajaran Quantum Teaching Perspektif Fisika dan Ayat – ayat Semesta dalam Konsep Energi pada Kelas XI IPA MA Muhammadiyah Nangahure Sikka – NTT*” yang menunjukkan bahwa model pembelajaran *Quantum teaching* dapat digunakan sebagai salah satu model pembelajaran fisika untuk mencapai standarisasi ketuntasan belajar.

Ary Yanuarti (2016) dengan judul “*Upaya Meningkatkan Hasil Belajar Siswa melalui penerapan model Pembelajaran Quantum Teaching*”, yang menunjukkan bahwa model pembelajaran *Quantum Teaching* dapat mempengaruhi peningkatan hasil belajar siswa.

Hasil penelitian ini juga didukung oleh Hunsniati Yahya (2017) dengan judul “*Pengaruh penerapan model pembelajaran Quantum Teaching terhadap hasil belajar biologi siswa kelas XI SMA Islam Terpadu Al- Fityan Gowa*” yang menyimpulkan bahwa Penerapan model pembelajaran *Quantum Teaching* berpengaruh secara signifikan terhadap hasil belajar biologi siswa. Hasil belajar siswa yang diajar dengan model pembelajaran *Quantum Teaching* lebih baik daripada hasil belajar biologi siswa yang diajar dengan model pembelajaran langsung.

## **2. Pemahaman Konsep Fisika Peserta Didik yang Tidak Diajar dengan Model Pembelajaran *Quantum Teaching***

Variabel dalam penelitian ini adalah kemampuan pemahaman konsep yang diukur dengan menggunakan instrumen tes yang terdiri dari 30 soal pilihan ganda dan terdapat lembar observasi guru dan peserta didik serta lembar kerja peserta didik (lkpd) pada kelas XI MIA SMAN 3 Takalar yang berjumlah 25 orang. Tes kemampuan pemahaman konsep ini dilakukan setelah penerapan model *Direct Instruction* (Konvensional) pada kelas kontrol. Dari hasil tes kemampuan konsep (translasi, interpretasi, dan ekstrapolasi) dapat diketahui nilai maksimum, nilai minimum, dan nilai rata-rata yang diperoleh peserta didik dan mengkategorikan hasil tersebut ke dalam kategorisasi kemampuan pemahaman konsep yang sesuai dengan kurikulum K 13.

Analisis data hasil tes setelah penerapan pembelajaran *Direct Instruction* (Konvensional) memberikan gambaran berupa skor kemampuan pemahaman konsep fisika dengan nilai maksimum terdapat pada kategori rendah dan nilai minimum terdapat pada kategori sangat rendah sehingga berdasarkan kategorisasi kemampuan

peserta didik memiliki kategori yang cukup rendah karena berdasarkan dengan nilai kategorisasi tingkat pemahaman yang sesuai dengan kurikulum K 13 maka diperoleh persentasi yang rendah.

Beberapa alasan yang menyebabkan hasil pemahaman konsep peserta didik pada kelas kontrol yang diajar dengan model konvensional (*Direct Instruction*) lebih rendah di bandingkan dengan hasil kelas eksperimen yang diajar dengan model *Quantum Teaching* adalah karena peserta didik kurang bersemangat dalam belajar atau menerima pelajaran, mereka hanya duduk mendengarkan apa yang di jelaskan guru selain itu mereka juga kurang terlibat langsung (kurang aktif) ketika pembelajaran sementara peserta didik yang diajar dengan model *Quantum Teaching* mendapatkan pengalaman langsung tentang materi yang dipelajari (aktif).

### **3. Perbedaan Pemahaman Konsep Fisika Peserta Didik yang Diajar dan Peserta Didik yang Tidak Diajar dengan Model *Quantum Teaching***

Hasil penelitian yang telah dilakukan menunjukkan adanya perbedaan yang signifikan antara kelas yang diajar dengan model pembelajaran *Quantum Teaching* dengan kelas yang diajar tanpa perlakuan dengan model *Quantum Teaching*. Hal itu dapat diamati dari perbedaan yang sangat mencolok dari segi nilai maksimum maupun rata-rata yang diperoleh oleh kedua kelas tersebut. Dimana kemampuan pemahaman konsep yang diajar dengan tidak diajar dengan menggunakan model *Quantum Teaching* memiliki perbedaan, hal ini dapat dilihat dari hasil tes yang diberikan pada kelas yang diajar dengan menggunakan model *Quantum Teaching* memperoleh nilai maksimum dengan kategori tinggi sedangkan untuk kelas yang tidak diajar dengan model *Quantum Teaching* memiliki nilai maksimum dengan kategori rendah yang diperoleh dari beberapa peserta didik.

Hal ini dapat dilihat pada analisis uji  $T - 2 \text{ sampel independent}$  yang telah dilakukan. Berdasarkan hasil analisis, diperoleh nilai  $t_{hitung}$  lebih besar dari nilai  $t_{tabel}$ , sehingga secara statistik dapat disimpulkan bahwa  $H_0$  ditolak dan  $H_1$  diterima. Dengan kata lain, terdapat pengaruh penerapan model *Quantum Teaching* terhadap pemahaman konsep fisika peserta didik pada kelas XI MIA SMAN 3 Takalar

Penggunaan model pembelajaran menggunakan *Quantum Teaching* oleh peserta didik lebih cocok atau lebih baik dibandingkan dengan penggunaan model konvensional. Hal ini dikarenakan *Quantum Teaching* memiliki keunggulan tersendiri yaitu kita dapat mengajar dengan memfungsikan kedua belahan otak kiri dan otak kanan pada fungsinya masing-masing. Selain itu, keunggulan yang lain *Quantum Teaching* dapat dilihat Rancangan pembelajarannya.

Model pembelajaran *Quantum Teaching* menurut Bobbi De Porter (dalam Ari Nilandri, 2014:38) memiliki rancangan pembelajaran dalam mengelolah kelas sebagai berikut:

4.) Suasana yang menyenangkan

Membuat suasana yang menyenangkan dalam pelajaran dapat dilakukan dengan langkah-langkah sebagai berikut: memperhatikan emosi siswa, semangat dalam belajar, menarik keterlibatan siswa, guru harus membangun hubungan yakni menjalin rasa simpati, saling pengertian dan saling memiliki baik antar siswa maupun siswa terhadap guru, memberikan banyak senyuman dan menjadi pendengar yang baik sehingga menyingkirkan ancaman dalam belajar.

5.) Lingkungan yang mendukung.

Lingkungan kelas mempengaruhi kemampuan peserta didik untuk fokus dan menyerap informasi. Dalam menata lingkungan pembelajaran ada beberapa hal

yang harus diperhatikan seperti: menyediakan alat bantu belajar yang dapat menghidupkan suasana dan mempercepat proses pembelajaran, pengaturan bangku dan meja, dan memberikan pengharum ruangan dalam kelas.

Berdasarkan uraian rancangan pembelajaran *Quantum Teaching* maka selama proses pembelajaran berlangsung peserta didik merasa bersemangat dalam belajar karena menikmati suasana belajarnya, kemudian peserta didik yang kurang aktif dalam proses belajar menjadi aktif karena terlibat langsung dalam proses pembelajaran sedangkan untuk model konvensional peserta didik lebih bekerja sendiri – sendiri karena model pembelajaran ini masih berpusat pada guru dan tidak ada pembentukan kelompok dalam proses pembelajaran sehingga kurang ada keterlibatan peserta didik. Akibatnya, penggunaan model *konvensional* akan sangat sulit untuk memancing semangat belajar peserta didik dan peserta didik terlihat kurang bersemangat saat diajar dengan menggunakan model *konvensional*.

Hasil penelitian ini sejalan dengan penelitian Octarina Hidayatus Sholikhah (2016) dengan judul “*Efektivitas Quantum Teaching pada Mata Pelajaran Matematika Siswa Sekolah Dasar*” yang menyatakan bahwa hasil belajar siswa yang diajar dengan model *Quantum Teaching* lebih baik daripada hasil belajar siswa yang tidak diajar dengan model *Quantum Teaching*.

Selain itu, hasil penelitian ini di dukung oleh Eka Yayuk Fransiska Simak (2016) dengan judul “*Pengaruh Model Quantum Teaching Terhadap Pemahaman Konsep IPA dan Keterampilan Berfikir Kreatif Siswa SMP*” yang menyatakan bahwa Model *Quantum Teaching* memiliki Terhadap Pemahaman Konsep IPA dan Keterampilan Berfikir Kreatif Siswa SMP

Hasil penelitian ini juga didukung oleh Widiyaningsih, E. dan Pujiastuti, E. 2013. dengan “*judul Keefektifan Pembelajaran Model Quantum Teaching Berbantuan Cabri 3D terhadap Kemampuan Pemecahan Masalah*” yang menyatakan bahwa kemampuan pemecahan masalah peserta didik yang pembelajarannya menggunakan Model *Quantum Teaching* Berbantuan Cabri 3D lebih baik dari pada kemampuan pemecahan masaah peserta didik yang pembelajarannya menggunakan model pembelajaran *DI (Direct Instruction)*.



## **BAB V**

### **PENUTUP**

#### **A. Kesimpulan**

Berdasarkan batasan masalah tersebut penulis merumuskan masalah penelitian sebagai berikut:

4. Hasil tes pemahaman konsep Fisika peserta didik yang diajar dengan model *Quantum Teaching* pada kelas XI MIA SMAN 3 Takalar dikategorikan pada kategori tinggi
5. Hasil tes pemahaman konsep Fisika peserta didik yang diajar dengan model *Direct Instruction* pada kelas XI MIA SMAN 3 Takalar dikategorikan pada kategori rendah
6. Terdapat pengaruh penerapan model *Quantum Teaching* pemahaman konsep fisika peserta didik kelas XI MIA SMAN 3 Takalar



### ***B. Implikasi***

Sehubungan dengan hasil yang diperoleh dalam penelitian ini, maka penulis mengajukan beberapa saran, sebagai berikut.

1. Hasil penelitian ini menunjukkan bahwa perlakuan dengan model *Quantum Teaching* berpengaruh terhadap pemahaman konsep fisika peserta didik.
2. Bagi peneliti selanjutnya, hasil penelitian ini dapat dijadikan sebagai bahan perbandingan dan rujukan untuk mencari model pembelajaran lain yang dapat meningkatkan pemahaman konsep fisika peserta didik.



## DAFTAR PUSTAKA

- Ary Yanuarti, A. Sobandi. *Upaya Meningkatkan Hasil Belajar Siswa Melalui Penerapan Model Pembelajaran Quantum Teaching*. Pendidikan Manajemen Perkantoran 1, no. 1 (2016): h. 11-18.
- Darmadi, Hamid. 2014, *Metode Penelitian Pendidikan dan Sosial Teori Konsep Dasar dan Implementasi*. Bandung: Alfabeta.
- DePorter, Bobby. Mark Reardon, Sarah Singer-Nourie. Terjemahan Ari Nilandri, *Quantum Teaching*. Bandung: Kaifa, 2007.
- DePorter, Bobby. Mark Reardon, Sarah Singer-Nourie. Terjemahan Ari Nilandri, *Quantum Teaching*. Bandung: Kaifa, 2014.
- Dewi Atmini, Paramita. 2010. *Upaya Meningkatkan Pemahaman Konsep Matematika Pada Pokok Bahasan Himpunan Peserta didik Kelas VII A SMP Negeri 14 Yogyakarta Dengan Penerapan Model Pembelajaran Kooperatif Tipe Student Teams Achievement Divisions (STAD)*.
- Emzir. 2015. *Metodologi Penelitian Pendidikan Kuantitatif & kualitatif*. Jakarta: Rajawali Pres.
- Hamdayama, Jumanta. 2014. *Model dan Metode Pembelajaran Kreatif dan Berkarakter*. Bogor: Ghalia Indonesia.
- Hamid, Ahmad Abu. *Pembelajaran Fisika di Sekolah*. Yogyakarta: Universitas Negeri Yogyakarta, 2011
- Hamsiah M, Sitti. 2013. *Psikologi pembelajaran fisika*. Makassar: Alauddin University Press.
- Ihsan. 2014. *Implementasi Model Pembelajaran Quantum Teaching Perspektif Fisika dan ayat-ayat semesta dalam konsep energi pada siswa kelas XI IPA MAN 2 Model Makassar*.
- Muhibbin, Syah. 2004. *Psikologi Pendidikan dengan Pendekatan Baru*. Bandung: Remaja Rosdakarya.
- Nurmuji, Nastia. *Model Pembelajaran Quantum Teaching Disertai CD Interaktif dalam Pembelajaran Fisika di SMA, volume 1*, <http://quantumteaching.net/journal/65naive.htm>, 10 July 2015.
- Poesprodjo. 1987. *Beberapa Catatan Pendekatan Filsafatnya*. Bandung: Remaja Karya.

- Retnawati, Heri. 2015. *Analisis Kuantitatif Instrumen Penelitian (Panduan Peneliti, Mahasiswa, dan Psikometrian)*. Yogyakarta: Parama Publishing.
- Ridwan, Abdullah. 2014. *Pembelajaran Sainifik untuk Implementasi Kurikulum 2013*. Jakarta: Bumi Aksara.
- Siregar sofyan. 2014. *Statistic Parametrik untuk Penelitian Kuantitatif*. Jakarta. BumiAksara.
- Siregar Irdes Hidayana, Mei 2014, "Pengaruh Model Pembelajaran Quantum Teaching Terhadap Hasil belajar Siswa Pada Materi Pokok Zat dan Wujudnya Di Kelas VII Semester I SMP Negeri 3 PERCUT SEI TUAN T.P 2013/2014, Volume 2, <http://quantuamteaching.net/journal/65naive.htm>, 10 July 2015.
- Subanadkk. 2000. *Statistik Pendidikan*. Bandung: PustakaSetia.
- Sudjana, Nana. 2012. *Penilaian Hasil Belajar Mengajar*. Bandung: PT Remaja Rosdakarya.
- Sugiyono. 2012. *Statistika untuk Penelitian*. Bandung: Alfabeta.
- Sugiono. 2014. *Penelitian Pendidikan*. Bandung: Alfabeta.
- Supardi. 2013. *Aplikasi Statistika Dalam Penelitian Konsep Statistika yang Lebih Konprehensif*. Jakarta: Change Publication.
- Triarto. 2007. *Model Pembelajaran Inovatif Berorientasi Konstruktivistik*. Surabaya: Prestasi Pustaka.

## LAMPIRAN A

### DATA HASIL PENELITIAN

---

1. DATA HASIL TES PEMAHAMAN KONSEP KELAS EKSPERIMEN
2. DATA HASIL TES PEMAHAMAN KONSEP KELAS KONTROL



## 1. DATA HASIL TES PEMAHAMAN KONSEP KELAS EKSPERIMEN

No.	Kelas Eksperimen (XI MIA 1)		
	Nama	L/P	Hasil Tes
1	Mardiana	P	83
2	Riska Alfiah Zalsabilah	P	83
3	Ghina Ulfiani anugrah	P	80
4	Isdawati Talib	L	80
5	Fida Hafizhein	P	77
6	Zulfahmi	L	77
7	Nurtendriani Sholeha Rizal	P	73
8	Reza Arya M.	L	73
9	muh. Fahmi Aulia Akbar	L	73
10	Rifqi Jaul	L	70,0
11	Muh. Setiawan Adetirta	L	70,0
12	Riswandi	L	67
13	Asra Aina	P	67
14	Muh. Fahrul P	P	67
15	Muh. Wahyu Nasir	L	63
16	Jhosi Ibnu Ferije	L	60,0
17	Nur Rahma S. A	P	60,0
18	Rini Afriani Darmayanti	P	60,0
19	Wanda amrah	P	59
20	Maudi Insani	P	57
21	Anugrah Nurul Ramadhani Rabbi	P	57
22	Nur Ihfa Syahrir	P	53
23	Nurmalani Amad	P	47
24	Muh. Reskiawan	L	43
25	Muh. Ridwan Faisal B.	L	43
Total nilai			1642
Nilai rata-rata			65.68

## 2. DATA HASIL TES PEMAHAMAN KONSEP KELAS KONTROL

No.	Kelas Kontrol (XI MIA 2)		
	Nama	L/P	Hasil Tes
1	Nurul Iffah SalsabilaSyam	P	80
2	Suharti AyuWira Anggini	P	73
3	Aprian agung Perdana	L	67
4	Muhammad Khawariz	L	63
5	Cindy Suryaningsih	P	63
6	susanti Lastri	P	63
7	Nurul anriani	P	60
8	Agung Pancawira	L	57
9	Rahmat Alqadri Basri	L	53
10	Mirnawati	P	53
11	Diah Juliana Sapitri	P	50
12	Riska Marsya	P	50
13	Layla Nuraziza Faisal	P	50
14	Riska Amaliah	P	47
15	Muhammad Ardiansyah arkam	L	47
16	Andi. Muh zakaria	L	43
17	Siti Zhaafira R.H	P	43
18	Rezki Ananda	P	43
19	Ukti Tri Putri	P	40
20	Ernawati	P	40
21	Muh. Rusli	L	40
22	Hamzah	L	37
23	Nirmala	P	33
24	Ahlan Saputra	L	30
25	Akbar Maulna	L	27
Total nilai			1252
Nilai rata-rata			50,08

## LAMPIRAN B

### ANALISIS DESKRIPTIF

---

1. ANALISIS DESKRIPTIF TES PEMAHAMAN KONSEP KELAS

EKSPERIMEN

2. ANALISIS DESKRIPTIF TES PEMAHAMAN KONSEP KELAS KONTROL



1. ANALISIS DESKRIPTIF TES PEMAHAMAN KONSEP KELAS EKSPERIMEN

Skor maksimum : 83

Skor minimum : 43

N : 25

$X_i$	$f_i$	$X_i \cdot f_i$	$X_i - \bar{X}$	$(X_i - \bar{X})^2$	$f_i (X_i - \bar{X})^2$
83	2	166	17,32	299,98	599,96
80	2	160	14,32	205,06	410,12
77	2	154	11,32	128,14	256,28
73	3	219	7,32	53,58	160,75
70	2	140	4,32	18,66	37,32
67	3	201	1,32	1,74	5,23
63	1	63	-2,68	7,18	7,18
60	3	180	-5,68	32,26	96,79
59	1	59	-6,68	44,62	44,62
57	2	114	-8,68	75,34	150,68
53	1	53	-12,68	160,78	160,78
47	1	47	-18,68	348,94	348,94
43	2	86	-22,68	514,38	1028,76
<b>Total</b>	25	1642	-21,84	1890,69	3307,44

Menghitung Rata-rata

$$\bar{X} = \frac{\sum f_i X_i}{f_i}$$



$$= \frac{1642}{25}$$

$$= 65,68$$

Menghitung Standar Deviasi

$$Sd = \sqrt{\frac{\sum f_i (X_i - \bar{X})^2}{n-1}}$$

$$= \sqrt{\frac{3307,44}{25-1}}$$

$$= \sqrt{\frac{3307,44}{24}}$$

$$= \sqrt{137,81}$$

$$= 11,73$$

Mengitung Varians

$$s^2 = \frac{\sum f_i (x_i - \bar{x})^2}{(n-1)}$$

$$= \frac{3307,44}{25-1}$$

$$= \frac{3307,44}{24}$$

$$= 137,81$$

Koefisien Variasi

$$KV = \frac{\text{standar deviasi}}{\text{rata-rata}} \times 100\%$$

$$= \frac{11,73}{65,68} \times 100\%$$

$$= 17,85 \%$$



UNIVERSITAS ISLAM NEGERI  
**ALAUDDIN**  
 M A K A S S A R

## Analisis Pemahaman Konsep dengan Deskriptif SPSS

## Statistics

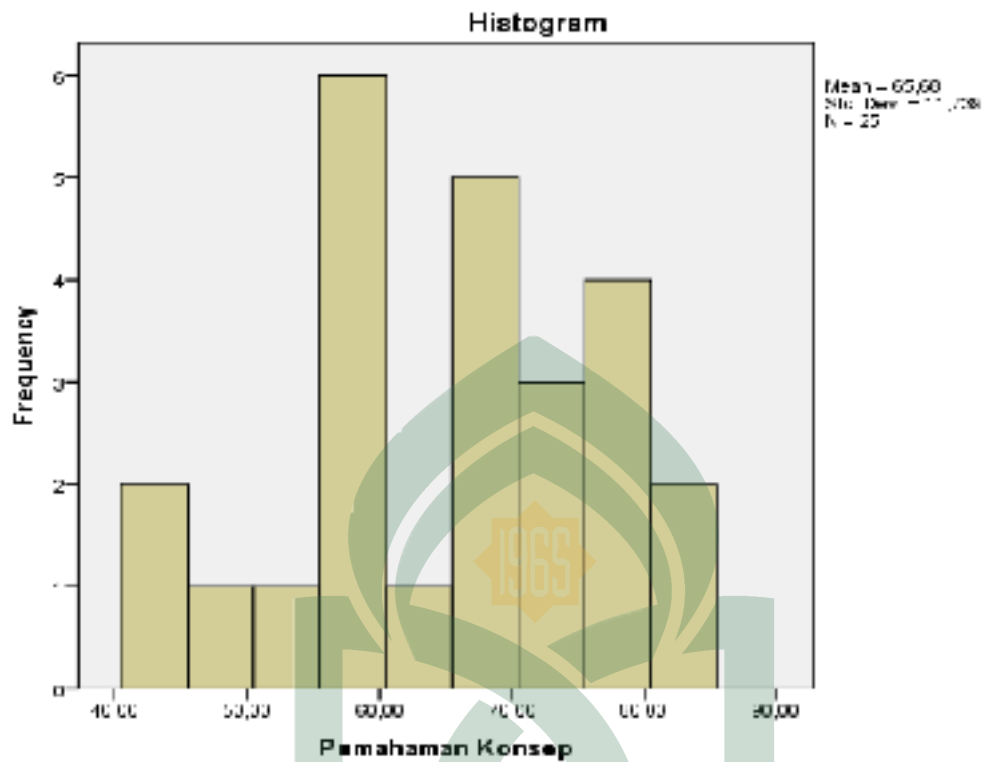
## Pemahaman Konsep

N	Valid	25
	Missing	0
Mean		65,6800
Std. Deviation		11,73925
Variance		137,810
Minimum		43,00
Maximum		83,00
Sum		1642,00

## Frequencies

## Pemahaman Konsep

	Frequency	Percent	Valid Percent	Cumulative Percent
43,00	2	8,0	8,0	8,0
47,00	1	4,0	4,0	12,0
53,00	1	4,0	4,0	16,0
57,00	2	8,0	8,0	24,0
59,00	1	4,0	4,0	28,0
60,00	3	12,0	12,0	40,0
63,00	1	4,0	4,0	44,0
67,00	3	12,0	12,0	56,0
70,00	2	8,0	8,0	64,0
73,00	3	12,0	12,0	76,0
77,00	2	8,0	8,0	84,0
80,00	2	8,0	8,0	92,0
83,00	2	8,0	8,0	100,0
Total	25	100,0	100,0	



Kategorisasi Tingkat Pemahaman Konsep

No.	Interval	Frekuensi	Persentase (%)	Kategori
1	80-100	4	16,00	Sangat tinggi
2	70-79	7	28,00	Tinggi
3	50-69	11	44,00	Rendah
4	≤ 49	3	12,00	Sangat Rendah

<b>Jumlah</b>	15	100 %	
---------------	----	-------	--

## 2. ANALISIS DESKRIPTIF TES PEMAHAMAN KONSEP KELAS KONTROL

Skor maksimum : 80

Skor minimum : 27

N : 25

$X_i$	$f_i$	$X_i \cdot f_i$	$X_i - \bar{X}$	$(X_i - \bar{X})^2$	$f_i (X_i - \bar{X})^2$
80	1	80	29,92	895,21	895,21
73	1	73	22,92	525,33	525,33
67	1	67	16,92	286,29	286,29
63	3	189	12,92	166,93	500,78
60	1	60	9,92	98,41	98,41
57	1	57	6,92	47,89	47,89
53	2	106	2,92	8,53	17,05
50	3	150	-0,08	0,01	0,02
47	2	94	-3,08	9,49	18,97
43	3	129	-7,08	50,13	150,38
40	3	120	-10,08	101,61	304,82
37	1	37	-13,08	171,09	171,09
33	1	33	-17,08	291,73	291,73
30	1	30	-20,08	403,21	403,21

27	1	27	-23,08	532,69	532,69
<b>Total</b>	25	1252	8,8	3588,50	4243,84

Menghitung Rata-rata

$$\begin{aligned}\bar{X} &= \frac{\sum f_i X_i}{f_i} \\ &= \frac{1252}{25} \\ &= 50,08\end{aligned}$$

Menghitung Standar Deviasi

$$\begin{aligned}Sd &= \sqrt{\frac{\sum f_i (X_i - \bar{X})^2}{n-1}} \\ &= \sqrt{\frac{4243,84}{25-1}} \\ &= \sqrt{\frac{4243,84}{24}} \\ &= \sqrt{176,82} \\ &= 13,29\end{aligned}$$

Mengitung Varians

$$\begin{aligned}s^2 &= \frac{\sum f_i (x_i - \bar{x})^2}{(n-1)} \\ &= \frac{4243,84}{25-1} \\ &= \frac{4243,84}{24} \\ &= 176,82\end{aligned}$$

Koefisien Variasi



$$KV = \frac{\text{Standar deviasi}}{\text{rata-rata}} \times 100\%$$

$$= \frac{13,29}{50,08} \times 100\%$$

$$= 26,53 \%$$

Analisis deskriptif pemahaman konsep dengan SPSS

**Statistics**

pemahaman konsep

N	Valid	25
	Missing	0
Mean		50,0800
Std. Deviation		13,29762
Variance		176,827
Range		53,00
Minimum		27,00
Maximum		80,00
Sum		1252,00


**Frequencies**

UNIVERSITAS ISLAM NEGERI  
ALAUDDIN  
MAKASSAR

pemahaman konsep

	Frequency	Percent	Valid Percent	Cumulative Percent
27,00	1	4,0	4,0	4,0
30,00	1	4,0	4,0	8,0
33,00	1	4,0	4,0	12,0
37,00	1	4,0	4,0	16,0
Valid 40,00	3	12,0	12,0	28,0
43,00	3	12,0	12,0	40,0
47,00	2	8,0	8,0	48,0
50,00	3	12,0	12,0	60,0
53,00	2	8,0	8,0	68,0

57,00	1	4,0	4,0	72,0
60,00	1	4,0	4,0	76,0
63,00	3	12,0	12,0	88,0
67,00	1	4,0	4,0	92,0
73,00	1	4,0	4,0	96,0
80,00	1	4,0	4,0	100,0
Total	25	100,0	100,0	



## Kategorisasi Tingkat Pemahaman Konsep

No.	Interval	Frekuensi	Persentase (%)	Kategori
1	80-100	1	4	Sangat tinggi
2	70-79	1	4	Tinggi
3	50-69	11	44	Rendah
4	$\leq 49$	12	48	Sangat rendah
<b>Jumlah</b>		20	100	



LAMPIRAN C  
ANALISIS INFERENSIAL

---

1. ANALISIS NORMALITAS TES PEMAHAMAN KONSEP KELAS EKSPERIMEN
2. ANALISIS NORMALITAS TES PEMAHAMAN KONSEP KELAS KONTROL
3. UJI HOMOGENITAS
4. UJI HIPOTESIS (UJI T 2 SAMPEL INDEPENDEN)
5. NILAI STATISTIK TABEL

1. ANALISIS NORMALITAS TES PEMAHAMAN KONSEP KELAS  
EKSPERIMEN

UJI NORMALITAS

No	Skor	$f_i$	$f_k$	$\sum f_i$	$s(X) = \frac{s(X)}{f_k / \sum f_i}$	Sd	$\frac{X_i - X}{X}$	$Z = \frac{(X_i - X)}{Sd}$	$Z_{tabel}$	$\frac{f_o(X)}{= 0,5 - Z_{tabel}}$	$D = \frac{\text{maks } f_o(X) - s(X)}{s(X)}$
1	83	2	2	25	0,08	11,7 4	17	1,45	0,426 5	0,073 5	-0,0065
2	80	2	4	25	0,16	11,7 4	14	1,19	0,383	0,117	-0,043
3	77	2	6	25	0,24	11,7 4	11	0,94	0,326 4	0,173 6	-0,0664
4	73	3	9	25	0,36	11,7 4	7	0,60	0,225 7	0,274 3	-0,0857
5	70	2	11	25	0,44	11,7 4	4	0,34	0,133 1	0,366 9	-0,0731
6	67	3	14	25	0,56	11,7 4	1	0,09	0,035 9	0,464 1	-0,0959
7	63	1	15	25	0,6	11,7 4	-3	-0,26	0,102 6	0,602 6	0,0026
8	60	3	18	25	0,72	11,7 4	-6	-0,51	0,195	0,695	-0,025
9	59	1	19	25	0,76	11,7 4	-7	-0,60	0,225 7	0,725 7	-0,0343
10	57	2	21	25	0,84	11,7 4	-9	-0,77	0,279 4	0,779 4	-0,0606
11	53	1	22	25	0,88	11,74	-13	-1,11	0,366 5	0,866 5	-0,0135
12	47	1	23	25	0,92	11,7 4	-19	-1,62	0,447 4	0,947 4	0,0274
13	43	2	25	25	1	11,7	-23	-1,96	0,475	0,975	-0,025

	4									
<b>Total</b>	2	18			152,6		-	2,214	3,622	
	5	9	325	7,56	2	-26	6	2	7,061	-0,499

Menentukan  $D_{\text{tabel}}$

$$D_{\text{tabel}} = D(N) (\alpha) = D(25) (0,05) = 0,274$$

Keterangan:

Jika  $D_{\text{hitung}} > D_{\text{tabel}}$  maka data tidak terdistribusi normal.

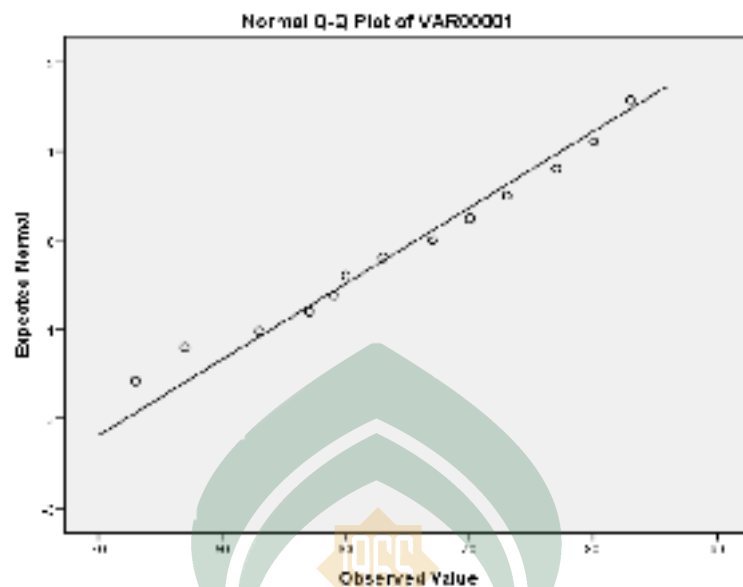
Jika  $D_{\text{hitung}} < D_{\text{tabel}}$  maka data terdistribusi normal.

Berdasarkan hasil perhitungan nilai  $D_{\text{hitung}} = 0,0959$  pada taraf signifikan  $\alpha = 0,05$ , sehingga disimpulkan  $D_{\text{hitung}} < D_{\text{tabel}}$ . Hal tersebut menunjukkan bahwa data tersebut terdistribusi normal.

	Tests of Normality					
	Kolmogorov-Smirnov <sup>a</sup>			Shapiro-Wilk		
	Statistic	Df	Sig.	Statistic	df	Sig.
VAR0000 1	,105	25	,200*	,954	25	,308

\*. This is a lower bound of the true significance.

a. Lilliefors Significance Correction



## 2. ANALISIS NORMALITAS TES PEMAHAMAN KONSEP KELAS KONTROL

### UJI NORMALITAS

No	Sko r	$f_i$	$f_k$	$\sum f_i$	$s(X) = \frac{f_k}{\sum f_i}$	Sd	$X_i - X$	$Z = \frac{(X_i - X)}{Sd}$	$Z_{tabel}$	$f_o(X) = 0,5 - \frac{Z}{Z_{tabel}}$	$D = \max(f_o(X) - s(X))$
1	80	1	1	25	0,04	13,29	29,92	2,25	0,4878	0,0122	-0,0278
2	73	1	2	25	0,08	13,29	22,92	1,72	0,4573	0,0427	-0,0373
3	67	1	3	25	0,12	13,29	16,92	1,27	0,398	0,102	-0,018
4	63	3	6	25	0,24	13,29	12,92	0,97	0,334	0,166	-0,074
5	60	1	7	25	0,28	13,29	9,92	0,75	0,2734	0,2266	-0,0534
6	57	1	8	25	0,32	13,29	6,92	0,52	0,1985	0,3015	-0,0185
7	53	2	0	25	0,4	13,29	2,92	0,22	0,0871	0,4129	0,0129
8	50	3	3	25	0,52	13,29	-0,08	-0,01	0,004	0,504	-0,016
9	47	2	5	25	0,6	13,29	-3,08	-0,23	0,091	0,591	-0,009
10	43	3	8	25	0,72	13,29	-7,08	-0,53	0,2019	0,7019	-0,0181
11	40	3	1	25	0,84	13,29	-10,08	-0,76	0,2764	0,7764	-0,0636
12	37	1	2	25	0,88	13,29	-13,08	-0,98	0,3365	0,8365	-0,0435
13	33	1	3	25	0,92	13,29	-17,08	-1,29	0,4015	0,9015	-0,0185

14	30	1	2 4	25	0,96	13,29	-20,08	-1,51	0,4345	0,9345	-0,0255
15	27	1	2 5	25	1	13,29	-23,08	-1,74	0,4582	0,9582	-0,0418
<b>Total</b>			1 9 8	37 5		199,3 5		0,662 1			
					7,92		8,8		4,4401	7,4679	-0,4521

Menentukan  $D_{\text{tabel}}$

$$D_{\text{tabel}} = D(N)(\alpha) = D(15)(0,05) = 0,274$$

Keterangan:

Jika  $D_{\text{hitung}} > D_{\text{tabel}}$  maka data tidak terdistribusi normal.

Jika  $D_{\text{hitung}} < D_{\text{tabel}}$  maka data terdistribusi normal.

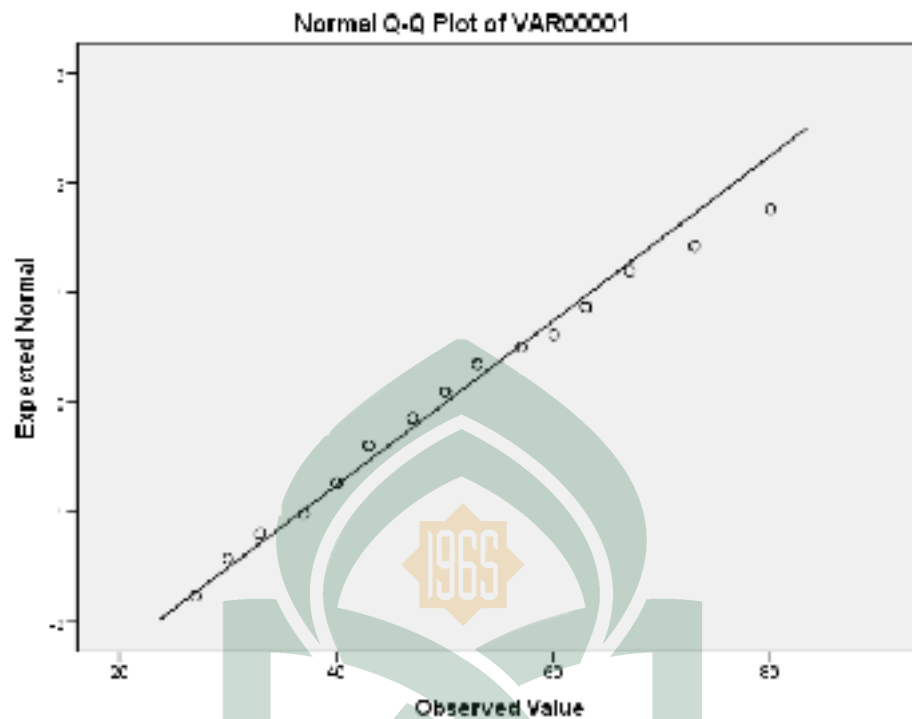
Berdasarkan hasil perhitungan nilai  $D_{\text{hitung}} = 0,0636$  pada taraf signifikan  $\alpha = 0,05$ , sehingga disimpulkan  $D_{\text{hitung}} < D_{\text{tabel}}$ . Hal tersebut menunjukkan bahwa data tersebut terdistribusi normal.

#### Tests of Normality

	Kolmogorov-Smirnov <sup>a</sup>			Shapiro-Wilk		
	Statistic	df	Sig.	Statistic	df	Sig.
VAR0000 1	,103	25	,200*	,978	25	,844

\*. This is a lower bound of the true significance.

a. Lilliefors Significance Correction



### 3. UJI HOMOGENITAS

Uji Homogenitas Pemahaman Konsep

UJI ANALISIS VARIANS

Nilai varians terbesar = 176,82

Nilai varians terkecil = 137,81

$$F_{hitung} = \frac{S^2_{max}}{S^2_{min}}$$

$$F_{hitung} = \frac{176,82}{137,81}$$

$$F_{hitung} = 1,28$$

Menentukan nilai  $F_{tabel}$

$$F_{tabel} = F(\alpha, dk_1, dk_2)$$

$$F_{tabel} = F(\alpha, n_1-1, n_2-1)$$

$$F_{tabel} = F(0,05, 24, 24)$$

$$= 1,98$$

Keterangan :

Jika  $F_{hitung} > F_{tabel}$  maka sampelnya tidak homogen.

Jika  $F_{hitung} < F_{tabel}$  maka sampelnya homogen.

Berdasarkan hasil perhitungan nilai  $F_{hitung} = 1,28$  pada taraf signifikan  $\alpha = 0,05$ , sehingga disimpulkan  $F_{hitung} < F_{tabel}$ . Hal tersebut menunjukkan bahwa data tersebut homogen.

#### Test of Homogeneity of Variance

	Levene Statistic	df1	df2	Sig.	
Pemahaman Konsep	Based on Mean	,178	1	48	,675
	Based on Median	,231	1	48	,633
	Based on Median and with adjusted df	,231	1	46,92	,633
	Based on trimmed mean	,189	1	48	,666

#### 4. UJI HIPOTESIS (UJI T2 SAMPEL INDEPENDEN)

- a. Merumuskan hipotesis secara statistik

$$H_0 : \mu_1 = \mu_2$$

$$H_1 : \mu_1 \neq \mu_2$$

$H_1$  Terdapat perbedaan pemahaman konsep fisika (translasi, interpretasi, dan ekstrapolasi) yang signifikan antara siswa yang diajar dengan

menggunakan model Quantum Teaching dan siswa yang diajar dengan model Konvensional pada kelas XI MIA SMA NEGERI 3 TAKALAR

$H_0$  Tidak perbedaan Terdapat pemahaman konsep fisika (translasi, interpretasi, dan ekstrapolasi) yang signifikan antara siswa yang diajar dengan menggunakan model Quantum Teaching dan siswa yang diajar dengan model Konvensional kelas XI MIA SMA NEGERI 3 TAKALAR

b. Menentukan nilai derajat kebebasan (dk)

$$\begin{aligned} Dk &= n_1 + n_2 - 2 \\ &= 25 + 25 - 2 \\ &= 48 \end{aligned}$$

c. Menentukan nilai  $t_{\text{tabel}}$  pada  $\alpha = 0,05$

$$\begin{aligned} T_{\text{tabel}} &= t(1 - \frac{1}{2} \alpha), (Dk) \\ &= t(1 - \frac{1}{2} 0,05), (48) \\ &= t(0,975), (48) \\ &= 2,0106 \end{aligned}$$

d. Menentukan nilai  $t_{\text{hitung}}$  pemahaman konsep

$$t = \frac{\bar{X}_1 - \bar{X}_2}{\sqrt{\frac{(n_1-1)s_1^2 + (n_2-1)s_2^2}{n_1+n_2-2} \left(\frac{1}{n_1} + \frac{1}{n_2}\right)}}$$

$$t = \frac{65,68 - 50,08}{\sqrt{\frac{(25-1)137,81 + (25-1)176,82}{25+25-2} \left(\frac{1}{25} + \frac{1}{25}\right)}}$$



$$t = \frac{15,6}{\sqrt{\frac{(24)137,81+(24)176,82}{48}\left(\frac{2}{25}\right)}}$$

$$t = \frac{15,6}{\sqrt{\frac{3.307,44+4.243,68}{48}\left(\frac{2}{25}\right)}}$$

$$t = \frac{15,6}{\sqrt{\frac{7.551,12}{48}\left(\frac{2}{25}\right)}}$$

$$t = \frac{15,6}{\sqrt{12,58}}$$

$$t = \frac{15,6}{3,54}$$

$$t = 4,40$$

Jika diperoleh nilai  $t_h > t_t$  maka  $H_0$  ditolak dan  $H_a$  diterima.

Sebaliknya, jika nilai  $t_h \leq t_t$  maka  $H_0$  diterima.

Berdasarkan nilai  $t_{hitung} = 4,40$  maka dapat disimpulkan bahwa nilai  $t_h > t_t$  sehingga dapat dikatakan bahwa  $H_a$  diterima bahwa terdapat pengaruh model pembelajaran *Quantum Teaching* terhadap pemahaman konsep siswa kelas XI MIA SMAN 3 Takalar.

### Independent Samples Test

		Levene's Test for Equality of Variances		t-test for Equality of Means						
		F	Sig.	t	df	Sig. (2-tailed)	Mean Difference	Std. Error Difference	95% Confidence Interval of the Difference	
									Lower	Upper
pemahaman konsep	Equal variances assumed	,178	,675	4,397	48	,000	15,60000	3,54760	8,46707	22,73293
	Equal variances not assumed			4,397	47,273	,000	15,60000	3,54760	8,46424	22,73576

## LAMPIRAN D

### INSTRUMEN PENELITIAN

---

1. KISI-KISI INSTRUMEN TES PEMAHAMAN KONSEP
2. SOAL TES PEMAHAMAN KONSEP
3. RENCANA PELAKSANAAN PEMBELAJARAN (RPP)
4. LEMBAR OBSERVASI
5. LEMBAR KERJA PESERTA DIDIK

UNIVERSITAS ISLAM NEGERI

ALAUDDIN

M A K A S S A R

## 1. KISI-KISI INSTRUMEN TES PEMAHAMAN KONSEP

Nama Sekolah : SMAN 3 Takalar

Kelas : XI

Semester : Genap

Materi	Indikator	Bentuk Soal	Nomor Urut Soal
Gelombang bunyi	Translasi (Menerjemahkan dari bentuk simbolis ke wujud yang lain, yakni Kemampuan menerjemahkan hubungan-hubungan yang dinyatakan di dalam wujud simbolis, termasuk ilustrasi, peta, diagram, grafik, matematis dan rumus-rumus, ke dalam bentuk lisan atau sebaliknya).	PG	1,2,4,8,17,18,19, 27
	Tanslasi (Menerjemahkan dari wujud visual ke wujud yang lain, yakni kemampuan untuk menerjemahkan pernyataan dalam bentuk yang tidak lazim)	PG	3, 21,
	Translasi (Menerjemahkan dari satu tingkat ke tingkat abstrak, yakni kemampuan menerjemahkan suatu keputusan masalah atau penyusunan kata – kata abstrak dari bahan konkret secara teknis.)	PG	13,20

	Interprestasi (Kemampuan untuk membuat batasan yang tepat ketika menafsirkan suatu data )	PG	11,15,16, 26
	Interprestasi (Kemampuan memahami dan menginterpretasikan dengan meningkatkan kejernihan dan kedalaman membaca berbagai jenis bahan)	PG	6, 29
	Interprestasi (Kemampuan untuk membedakan pembenaran dan penyangkalan suatu kesimpulan yang digambarkan oleh suatu data )		10,17, 23,30
	Ekstrapolasi (Kemampuan menyusun kesimpulan, dari suatu pekerjaan dalam kaitannya atau hubungannya dengan penggunaan istilah dalam pernyataan yang eksplisit);		7,22, 24
	Ekstrapolasi (Keterampilan meramalkan kecenderungan yang akan terjadi);		5,9

	Ekstrapolasi (Kemampuan menggambarkan, menaksirkan atau memprediksi akibat dari tindakan tertentu dalam komunikasi)		12,14, 25
--	---	--	-----------



## SOAL GELOMBANG BUNYI

### PILIHAN GANDA

Pilihlah jawaban yang paling tepat !

1. Berdasarkan prinsip cepat rambat bunyi di udara, jika  $v$  sebagai cepat rambat bunyi sebanding dengan  $\gamma$ ,  $R$ , dan  $T$  dan berbanding terbalik dengan  $M$ . Dimana  $\gamma$  adalah konstanta laplace,  $R$  tetapan umum gas,  $T$  adalah suhu dan  $M$  adalah massa molekul gas. Hubungan tersebut dapat dinyatakan dalam bentuk matematis . . . .

- $\sqrt{\frac{\gamma RT}{M}}$
- $2\sqrt{\frac{\gamma RT}{M}}$
- $4\sqrt{\frac{\gamma RT}{M}}$
- $6\sqrt{\frac{\gamma RT}{M}}$
- $8\sqrt{\frac{\gamma RT}{M}}$

2. Sebuah mobil ambulans dan seorang anak bergerak saling menjauhi. Mobil ambulans membunyikan sirine berfrekuensi  $f_s$  dan bergerak dengan kecepatan

$v_s$ , sedangkan anak bergerak dengan kecepatan  $v_p$  jika cepat rambat bunyi  $v$  dan bunyi sirine di dengar oleh anak dengan frekuensi yang didengar anak  $f_p$  maka sesuai dengan asas Doppler, pernyataan ini dapat ditulis dengan....

- $f_p = \left(\frac{v + v_p}{v - v_s}\right) f_s$
- $f_p = \left(\frac{v - v_p}{v + v_s}\right) f_s$
- $f_p = \left(\frac{v + v_p}{v + v_s}\right) f_s$
- $f_p = \left(\frac{v - v_p}{v - v_s}\right) f_s$
- $f_p = \left(\frac{v + v_s}{v - v_p}\right) f_s$

3. Perhatikan gambar di bawah ini!



Berdasarkan gambar diatas pola gelombang yang terbentuk adalah . . .

- 2 pola gelombang
- 3 pola gelombang

- c. 4 pola gelombang  
 d. 5 pola gelombang  
 e. 6 pola gelombang
4. Sebuah tabung gelas kedua ujungnya terbuka, tabung gelas tersebut dimasukkan kedalam bejana yang berisi air. Di atas tabung digetarkan garputala dengan frekuensi tertentu sehingga menimbulkan sebuah bunyi. Hal tersebut merupakan peristiwa yang menunjukkan....
- a. Gema  
 b. Resonansi  
 c. Desah  
 d. Kerdam Kerdam  
 e. Gaung
5. Sebuah dawai nada dasarnya memiliki 1 perut 2 simpul, dan nada dasar pertama memiliki 2 perut 3 simpul, serta nada dasar kedua memiliki 3 perut 4 simpul. Apabila masing-masing memiliki pola gelombang 1 pola, 2 pola, dan 3 pola gelombang maka jika dinaikkan menjadi menjadi 7 perut dan 8 simpul maka berapa pola gelombang yang terbentuk adalah....
- a. 6 pola gelombang  
 b. 7 pola gelombang  
 c. 8 pola gelombang  
 d. 9 pola gelombang  
 e. 10 pola gelombang
6. Hasna dan Dila temannya menyelam pada sebuah kolam renang dan berada pada jarak tertentu. Ketika temanmu mengetuk dinding kolam renang dengan batu, kamu dapat mendengar dengan jelas, kemudian kamu berdua muncul di permukaan air. Pada jarak yang sama, temanmu kembali mengetuk kolam yang berada di atas permukaan air seperti sebelumnya, ternyata bunyi ketukan batu tidak terdengar jelas olehmu. Hal ini menunjukkan bahwa .....
- a. Cepat rambat bunyi di air lebih besar di bandingkan cepat rambat bunyi di udara  
 b. Cepat rambat bunyi di air lebih kecil dibandingkan cepat rambat bunyi di udara



- c. Cepat rambat bunyi di air sama besar dengan cepat rambat bunyi di udara
- d. Cepat rambat bunyi di air lebih besar dibandingkan cepat rambat bunyi di benda padat
- e. Cepat rambat bunyi di air lebih kecil di bandingkan cepat rambat bunyi di benda padat
7. Ketika hujan turun, sering ada kilat dan petir. Padahal pada dasarnya kamu melihat kilat terlebih dahulu, baru kemudian suara petirnya. Hal ini menunjukkan bahwa.....
- Cahaya termasuk gelombang transversal dan bunyi termasuk gelombang longitudinal
  - Cahaya termasuk gelombang longitudinal dan bunyi termasuk gelombang transversal
  - Cahaya termasuk gelombang elektromagnetik dan bunyi termasuk gelombang longitudinal
  - Cahaya termasuk gelombang cahaya dan bunyi termasuk gelombang mekanik
  - Cahaya termasuk gelombang elektromagnetik dan bunyi termasuk mekanik
8. Dari persamaan bunyi, dapat diketahui bahwa cepat rambat bunyi merupakan hasil bagi jarak antara sumber bunyi dan pendengaran dengan selang waktu yang diperlukan bunyi untuk merambat. Jika waktu = periode gelombang bunyi, sedangkan jarak gelombang bunyi = panjang gelombang bunyi maka persamaan matematisnya adalah....
- $v = \lambda \times f$
  - $v = \lambda / f$
  - $v = \lambda \times s$
  - $v = \lambda \times t$
  - $v = \lambda / s$
9. Raka mengendarai sepeda motor dengan kecepatan  $v$ , Raka mengejar sebuah mobil ambulans yang membunyikan sirine dengan jarak antara sepeda motor dengan ambulans adalah 150 meter. Jika kecepatan Raka mengendarai

sepeda motor dipercepat dua kali kecepatan sebelumnya maka yang akan dialami oleh Raka adalah . . .

...

- Mendengarkan bunyi sirine yang semakin tinggi
- Mendengarkan bunyi sirine yang semakin rendah
- Mendengarkan bunyi sirine yang semakin kecil
- Tidak mendengarkan bunyi sirine sama sekali
- Mendengarkan bunyi sirine yang semakin besar

10. Perhatikan data berikut yang diperoleh dari percobaan hukum Melde

l (m)	V (m/s)
2	10
4	14,4
6	17,32
8	20

Jika misalkan pada tali tersebut digantungkan sebuah benda dengan massa 0,02 kg. Maka

kesimpulan yang dapat ditarik adalah. . . .

- Semakin panjang tali maka cepat rambat bunyi akan semakin besar
- Semakin panjang tali maka cepat rambat bunyi akan semakin kecil
- Semakin pendek tali maka cepat rambat bunyi akan semakin besar
- Semakin besar cepat rambat bunyi maka panjang tali yang digunakan harus semakin pendek
- Semakin kecil cepat rambat bunyi maka panjang tali yang digunakan harus semakin pendek

11. Perhatikan tabel pola gelombang yang dibentuk oleh sebuah dawai dibawah ini !

S	P	Pola Gelombang
2	1	$\frac{1}{2}\lambda$
3	2	$\Lambda$
4	3	$1\frac{1}{2}\lambda$
...	...	....

Dengan S adalah jumlah simpul dan P adalah jumlah perut. Jika pola gelombang yang terbentuk adalah  $2\lambda$  maka terdapat pada nada ...

- Nada atas kedua
  - Nada atas ketiga
  - Nada atas keempat
  - Nada atas kelima
  - Nada atas keenam
12. Diketahui frekuensi bunyi sebesar  $10f$  dengan panjang gelombang  $2\lambda$  maka kondisi gelombang bunyi yang diterima oleh telinga manusia akan terdengar tinggi. Jika

frekuensi bunyi diturunkan menjadi  $f$ , maka . . . .

- Panjang gelombang < frekuensi bunyi dan bunyi yang diterima terdengar rendah
- Panjang gelombang > frekuensi bunyi dan bunyi yang diterima terdengar rendah
- Panjang gelombang < frekuensi bunyi dan bunyi yang diterima terdengar tinggi
- Panjang gelombang > frekuensi bunyi dan bunyi yang diterima terdengar tinggi
- Panjang gelombang = frekuensi bunyi dan bunyi yang diterima terdengar rendah

13. Sebuah garpu tala dipukulkan ke meja sehingga menghasilkan sebuah bunyi. Jika garpu tala tersebut bergetar dengan amplitudo sebesar  $A$ , kemudian dinaikkan menjadi 3 kali lebih besar dari amplitudo sebelumnya maka. . . .

- Bunyi garpu tala akan terdengar cukup keras
- Bunyi garpu tala akan terdengar kecil

- c. Bunyi garpu tala menjadi tidak terdengar
- d. Bunyi garpu tala akan terdengar lebih keras
- e. Bunyi garpu tala akan terdengar lebih kecil

Air	1493
udara	1286

Berdasarkan data diatas maka pernyataan yang benar di bawah ini adalah.....

14. Dua buah dawai identik menghasilkan menghasilkan nada dasar denganfrekuensi 400 Hz. Jika tegangan pada salah satu dawai ditambah 2 %, maka . . . . .
- a. Terbentuk bunyi yang semakin keras yang terulang secara periodik
  - b. Terbentuk bunyi yang semakin lemah yang terulang secara periodik
  - c. Terbentuk bunyi yang keras dan lemah yang terulang secara periodik
  - d. Terbentuk bunyi yang keras yang terulang secara periodik
  - e. Terbentuk bunyi yang lemah yang terulang secara periodik

- a. Cepat rambat bunyi pada zat padat lebih besar dibandingkan cepat rambat bunyi dalam zat cair dan gas
- b. Cepat rambat bunyi pada zat padat lebih kecil dibandingkan cepat rambat zat cair
- c. Cepat rambat bunyi pada zat cair lebih kecil dibandingkan cepat rambat zat padat dan gas
- d. Cepat rambat bunyi pada zat gas lebih besar dibandingkan zat padat dan cair
- e. Cepat rambat bunyi ketika pada zat cair lebih besar dibandingkan zat padat dan gas

15. Perhatikan tabel berikut!

Jenis zat	v (m/s)
Besi	5130

16. Perhatikan pola gelombang yang dihasilkan oleh pipa organa tertutup di bawah ini!

S	P	Panjang gelombang ( $\lambda$ )
---	---	---------------------------------

1	1	4 1
2	2	$\frac{4}{3} 1$
3	3	$\frac{4}{5} 1$
...	...	...

Dengan  $S$  adalah jumlah simpul dan  $P$  adalah jumlah perut. Jika panjang gelombang yang terbentuk adalah  $\frac{4}{7} 1$  maka nada yang terbentuk adalah. ....

- Nada atas kedua
- Nada atas ketiga
- Nada atas keempat
- Nada atas kelima
- Nada atas keenam

17. Perhatikan data pada tabel berikut!

Zat padat/	$v$ (m/s)	$P$ ( $\text{kg}/\text{m}^3$ )
Besi	5156	7900
Kuningan	104	8400
Tembaga	111	8900

Semakin kecil cepat rambat bunyi maka semakin besar massa jenis zat. Dari data di atas maka kesimpulan yang tepat adalah . . .

- Semakin besar massa jenis zat maka semakin besar pula cepat rambat bunyi
  - Semakin kecil massa jenis zat maka semakin kecil pula cepat rambat bunyi
  - Semakin kecil massa jenis zat maka semakin besar cepat rambat bunyi
  - Semakin kecil cepat rambat bunyi maka semakin besar massa jenis zat
  - Semakin kecil cepat rambat bunyi maka semakin besar massa jenis zat
18. Berdasarkan prinsip intensitas bunyi, intensitas bunyi berbanding terbalik terhadap luas permukaan yang dirambati oleh gelombang bunyi dan berbanding lurus terhadap besarnya daya sumber

bunyi. Jika  $I$  adalah intensitas bunyi,  $P$  adalah daya dan  $A$  adalah luas permukaan yang di rambati gelombang bunyi, maka hubungan tersebut dapat dinyatakan dalam bentuk matematis.....

a.  $I = \frac{P}{A}$


b.  $I = \frac{A}{P}$

c.  $I = A \times P$

d.  $I = \frac{P}{A \cdot P}$

e.  $I = \frac{P \cdot A}{A}$

19. Perhatikan gambar berikut!



Pada gambar diatas, terlihat bahwa mobil polisi membunyikan sirine mengejar sebuah taksi dan taksi mendekati mobil polisi tersebut. Jika kecepatan sumber adalah  $V_s$  dan kecepatan pendengar adalah  $V_p$ . Maka dari gambar tersebut pernyataan di bawah ini yang benar adalah....

a.  $V_s$  bernilai (+) dan  $V_p$  bernilai (+)

b.  $V_s$  bernilai (-) dan  $V_p$  bernilai (-)

c.  $V_s$  bernilai (-) dan  $V_p$  bernilai (+)

d.  $f_s$  bernilai (-) dan  $V_p$  bernilai (-)

e.  $f_s$  bernilai (+) dan  $V_p$  bernilai (+)

20. Ketika terjadi petir dan guntur, bila diamati ternyata terdapat selang waktu antara kilatan petir dengan bunyi guntur yang kita dengar. Hal ini terjadi karena....

a.  $v_{cahaya} < v_{bunyi}$

b.  $v_{cahaya} > v_{bunyi}$

c.  $v_{cahaya} = v_{bunyi}$

d.  $v_{cahaya} \ll v_{bunyi}$

e.  $v_{cahaya} \gg v_{bunyi}$

21. Perhatikan gambar berikut ini



ambar di atas, terlihat bahwa dua orang anak sedang bermain telpon mainan dengan menggunakan kaleng. Dimana anak pertama jongkok dan berbicara dengan anak kedua, sementara anak kedua berdiri mendengarkan yang dikatakan anak pertama. Peristiwa ini membuktikan bahwa.....

- Suara anak kedua kurang jelas di dengar anak pertama jika diantara kaleng diberi kawat atau benang
- Suara kedua anak pada gambar tersebut semuanya tidak terdengar jelas jika diantara kaleng diberi kawat atau benang

- Suara anak kedua terdengar lebih jelas oleh anak pertama jika diantara kaleng diberi kawat atau benang.
- Suara kedua anak tersebut berpusat dalam kaleng yang diberi kawat atau benang
- Suara anak pertama hanya berpusat pada kaleng yang diberi kawat atau benang

22. Perhatikan tabel dibawah ini!

No	Zat	Cepat rambat (m/s)	Massa jenis ( $gr/cm^3$ )
1.	Udara	340	0,012
2.	Air	1500	1,00
3.	Besi	5120	7,90

Dari data diatas maka kesimpulan yang tepat adalah . . .

- Semakin besar massa jenisnya maka semakin besar cepat rambat bunyi
- Semakin kecil massa jenisnya maka semakin besar massa jenisnya

- c. Semakin besar cepat rambat bunyi maka semakin kecil massa jenisnya
- d. Semakin besar massa jenisnya maka semakin kecil cepat rambat bunyi
- e. Semakin kecil massa jenisnya maka semakin kecil pula cepat rambat bunyi

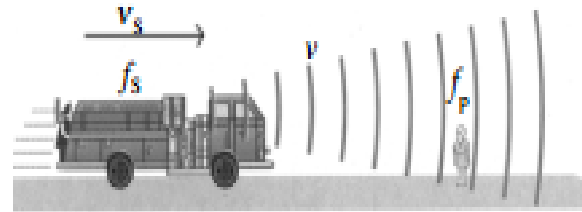
23. Perhatikan tabel berikut

P (Watt)	I (Watt/ m <sup>2</sup> )
4	$5,09 \times 10^{-4}$
8	$10,19 \times 10^{-4}$
12	$1,52 \times 10^{-3}$
15	$2,10 \times 10^{-3}$
20	$2,54 \times 10^{-3}$
25	$3,18 \times 10^{-3}$

Beberapa sepeda motor dalam arena balap melepaskan daya dan menghasilkan intensitas seperti pada tabel di atas. Jika daya tersebut terdistribusi secara seragam ke semua arah dengan jarak 25 m, maka dari di atas

kesimpulan yang tepat adalah....

- a. Nilai taraf intensitas bunyi



- b. Nilai taraf intensitas bunyi berbanding terbalik dengan daya bunyi
- c. Semakin besar intensitas bunyi maka daya bunyi akan semakin kecil
- d. Semakin besar intensitas bunyi maka daya bunyi juga akan semakin besar
- e. Semakin kecil nilai intensitas bunyi maka daya bunyi akan semakin besar

24. Perhatikan gambar berikut!

Sebuah truk bergerak dengan kecepatan  $v_s$  mendekati seseorang dengan membunyikan klaksonnya. Apabila seseorang tersebut berjalan dengan kecepatan  $v_p$  dengan menjauhi truk tersebut dengan arah yang



sama. Jikadiperoleh frekuensi sumber bunyi  $f_s$  dan frekuensi pendengar  $f_p$  seperti data berikut ini

$f_s$	$f_p$
15	14,56
18	16,84
24	23,04
28	26,34
30	28,85

Dari data tersebut maka kesimpulan yang dapat ditarik adalah....

- Semakin besar frekuensi bunyi truk ( $f_s$ ) maka semakin kecil frekuensi bunyi pendengar ( $f_p$ )
- Semakin besar frekuensi bunyi truk ( $f_s$ ) maka semakin besar pula frekuensi bunyi pendengar ( $f_p$ )
- Frekuensi bunyi truk ( $f_s$ ) sama dengan frekuensi bunyi

pendengar ( $f_p$ )

- Semakin kecil frekuensi bunyi truk ( $f_s$ ) maka semakin kecil frekuensi bunyi pendengar ( $f_p$ )
- Semakin kecil frekuensi bunyi truk ( $f_s$ ) maka semakin kecil pula frekuensi bunyi pendengar ( $f_p$ )

25. Pada suatu percobaan, salah satu ujung slinki digetarkan, berdasarkan percobaan tersebut dalam waktu 20 sekon terbentuk 100 gelombang yang menghasilkan sebuah bunyi, dari hal tersebut menghasilkan juga frekuensi sebanyak 50 Hz. Jika waktu percobaan di buat lebih sedikit dari 20 sekon maka frekuensi dihasilkan adalah....

- $f > 50$  Hz
- $f = 50$  Hz
- $f = 0$
- $f \leq 50$  Hz
- $f <$  dari 50 Hz

26. Diketahui massa jenis air  $1000 \text{ kg/m}^3$ . Sehingga diperoleh data pada tabel berikut!

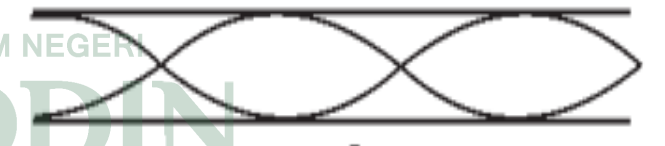
Dari data diatas maka kesimpulan yang tepat adalah . . .

- Semakin kecil modulus curab maka semakin besar cepat rambat bunyi
- Semakin besar nilai cepat rambat bunyi maka semakin kecil modulus curab
- Semakin kecil cepat rambat bunyi maka semakin besar modulus curab
- Semakin besar kecil cepat rambat bunyi maka semakin kecil modulus curab
- Semakin besar modulus curab maka semakin kecil cepat rambat bunyi

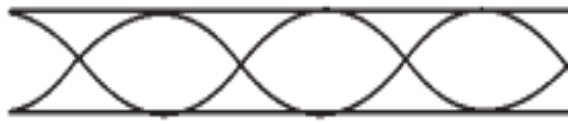
gelombang yang terbentuk

Cepat rambat bunyi (m/s)	Modulus curab
1414	$2 \times 10^9$
2000	$4 \times 10^9$
2449	$6 \times 10^9$

ditunjukkan pada gambar . . . .



27. Diketahui pada nada atas pertama untuk pipa organa terbuka memiliki dua simpul dan 3 perut dengan cepat rambat gelombang  $v$  dan frekuensi  $15 \text{ Hz}$ . Jika frekuensi dinaikkan menjadi 2 kali dari nada frekuensi sebelumnya, maka pola



e.



28. Perhatikan tabel di bawah ini!

Suhu (K)	Cepat rambat bunyi (m/s)
273	.....
333	3654
373	.....

Jika massa molar gas adalah  $8,31 \text{ J/mol}\cdot\text{K}$ , maka kesimpulan yang dapat ditarik dari data diatas adalah ....

- Semakin besar suhu suatu zat maka cepat rambat bunyi akan semakin kecil
- Semakin besar suhu suatu zat maka cepat rambat bunyi akan semakin besar
- Semakin besar cepat rambat

bunyi maka suhu suatu zat akan semakin kecil

- Semakin kecil cepat rambat bunyi maka semakin besar suhu suatu zat
- Suhu suatu zat berbanding terbalik dengan cepat rambat bunyi

28. Sebuah mobil patroli polisi sedang berhenti di pinggir jalan sambil membunyikan sirinnya. Kemudian dua pengendara motor bergerak dengan arah yang berlawanan masing - masing melewati mobil patroli tersebut. Jika kecepatan pengendara yang berada di depan mobil tersebut adalah tiga kali lebih besar dari kecepatan pengendara di belakangnya, maka kesimpulan yang tepat adalah .....

- Frekuensi bunyi yang di dengar oleh pengendara sepeda motor yang berada di depan mobil patroli akan semakin besar
- Frekuensi bunyi yang di dengar oleh pengendara sepeda motor yang berada di belakang mobil patroli akan semakin besar

- c. Frekuensi bunyi yang di dengar oleh pengendara sepeda motor yang berada di depan dan di belakang mobil patroli sama
- d. Frekuensi bunyi yang di dengar oleh pengendara sepeda motor yang berada di depan mobil patroli akan semakin kecil
- e. Frekuensi bunyi yang di dengar oleh pengendara sepeda motor yang berada di depan mobil patroli akan semakin kecil
- a. Semakin besar massa molar suatu zat maka cepat rambat bunyi akan semakin kecil
- b. Semakin besar massa molar suatu zat maka cepat rambat bunyi akan semakin besar
- c. Semakin besar cepat rambat bunyi maka massa molar suatu zat akan semakin kecil
- d. Semakin kecil cepat rambat bunyi maka semakin besar massa molar suatu zat
- e. Massa molar suatu zat berbanding terbalik dengan cepat rambat bunyi

29. Perhatikan tabel di bawah ini!

Unsur gas	Massa molar (gram/mol)	v (m/s)
H	2,014	....
CO <sub>2</sub>	44	2400
O <sub>2</sub>	32	....

Jika massa molar gas adalah 8,31 J/ mol.K, maka kesimpulan yang dapat ditarik dari data diatas adalah ....

## 2. RENCANA PELAKSANAAN PEMBELAJARAN (RPP)

### RENCANA PELAKSANAAN PEMBELAJARAN

(RPP)



MATA PELAJARAN : FISIKA  
KELAS /SEMESTER : X/GENAP  
MATERI POKOK :GELOMBANG BUNYI

UNIVERSITAS ISLAM NEGERI  
**ALAUDDIN**  
M A K A S S A R

**DIREKTORAT PEMBINAAN SMA  
DIREKTORAT JENDERAL PENDIDIKAN DASAR DAN MENENGAH  
KEMENTERIAN PENDIDIKAN DAN KEBUDAYAAN  
2018**

## RENCANA PELAKSANAAN PEMBELAJARAN

### A. Identitas

Nama Sekolah : SMAN 3 Takalar  
 Mata Pelajaran : Fisika  
 Kelas/Semester : XI/Genap  
 Materi Pokok : Gelombang Bunyi  
 Alokasi Waktu : 3 Pertemuan 6 JP  
                     Pertemuan pertama 2 JP  
                     Pertemuan kedua 2 JP  
                     Pertemuan ketiga 2 JP

### B. Kompetensi

Kompetensi sikap spiritual dan kompetensi sikap sosial dicapai melalui pembelajaran tidak langsung (*indirect learning*) pada pembelajaran. Kompetensi pengetahuan dan kompetensi keterampilan melalui keteladanan, pembiasaan, dan budaya sekolah, dengan memperhatikan karakteristik mata pelajaran, serta kebutuhan dan kondisi peserta didik.

KI -1 : Menghayati dan mengamalkan ajaran agama yang dianutnya

KI -2 : Menunjukkan perilaku jujur, disiplin, tanggung jawab, peduli (gotong royong, kerja sama, toleran, damai), santun, responsif, dan pro-aktif sebagai bagian dari solusi atas berbagai permasalahan dalam berinteraksi secara efektif dengan lingkungan sosial dan alam serta menempatkan diri sebagai cerminan bangsa dalam pergaulan dunia

Pengetahuan	Keterampilan
<b>Kompetensi Inti</b>	
3. Memahami pengetahuan faktual dan konseptual, berdasarkan rasa ingin tahunya tentang ilmu pengetahuan,	4. Mengolah, menalar, dan menyaji dalam ranah konkret dan ranah abstrak terkait dengan pengembangan dari yang

<p>teknologi, seni, budaya, dan humaniora dengan wawasan kemanusiaan, kebangsaan, kenegaraan, dan peradaban terkait penyebab fenomena dan kejadian</p>	<p>dipelajarinya di sekolah secara mandiri, dan mampu menggunakan metode sesuai kaidah keilmuan.</p>
<p><b>Kompetensi Dasar</b> Peserta didik mampu:</p> <p>3.10 Menerapkan konsep dan prinsip gelombang bunyi dalam teknologi</p>	<p>Peserta didik mampu:</p> <p>4.10 melakukan percobaan sederhana tentang efek Doppler dan mempersentasikan hubungan jarak pendengar dengan sumber bunyi</p>
<p><b>Indikator</b></p> <p>3.10.1 Kemampuan menerjemahkan hubungan – hubungan prinsip cepat rambat bunyi di udara dan efek Doppler yang dinyatakan dalam wujud simbolis kedalam bentuk rumus – rumus dengan bahasa verbal atau sebaliknya</p> <p>3.10.2 Kemampuan menerjemahkan konsep pola gelombang dalam bentuk visual atau sebaliknya</p> <p>3.10.3 Kemampuan menerjemahkan dari satu tingkat ke tingkat abstrak</p>	<p>4.10.1 Peserta didik disiapkan alat dan bahan terkait percobaan efek Doppler dan melakukan percobaan dengan tepat.</p> <p>4.10.2 Peserta didik melalui percobaan efek Doppler mampu mengemukakan hubungan antara jarak pendengar dengan sumber bunyi</p>

<p>3.10.4 Kemampuan untuk memahami atau menginterpretasikan bacaan cepat rambat bunyi di dalam air dan udara secara jelas dan mendalam</p> <p>3.10.5 Kemampuan untuk membuat batasan yang tepat ketika menafsirkan suatu data sebuah dawai dan data cepat rambat bunyi dengan <i>Modulus curab</i></p> <p>3.10.6 kemampuan untuk membedakan pembenaran atau penyangkalan suatu kesimpulan yang digambarkan dalam suatu data percobaan hukum Melde</p> <p>3.10.7 Kemampuan untuk menyusun kesimpulan atau hubungan frekuensi sumber dengan frekuensi pendengar dengan penggunaan istilah dalam pernyataan yang eksplisit</p> <p>3.10.8 Kemampuan memprediksi frekuensi yang dihasilkan dari percobaan ujung slinki yang digetarkan akibat dari tindakan tertentu</p> <p>3.10.9 Keterampilan meramalkan kecenderungan bunyi sirine yang</p>	
---	--



akan terjadi pada materi efek Doppler	
---------------------------------------	--

### C. Tujuan Pembelajaran

Melalui langkah Model Quantum Teaching dengan sintaks: verifikasi hasil; dan generalisasi peserta didik dapat mencapai kompetensi pengetahuan (memahami,), keterampilan (mengamati, mencoba), dan sikap (jujur, tanggungjawab, dan peduli).

### D. Materi Pembelajaran

- Pengetahuan faktual
- Bunyi merambat dengan kecepatan berbeda bergantung pada medium yang dilaluinya.
  - Bunyi dihasilkan manakala sebuah benda bergetar yang menyebabkan gangguan kerapatan pada medium
  - Cepat rambat bunyi diberi lambang dengan satuan meter/sekon
  - 
  - Pipa organa merupakan semua pipa yang berongga di dalamnya, pipa organa dibedakan menjadi dua yaitu pipa organa terbuka dan tertutup
  - Tingkat intensitas ambang pendengaran adalah 0 dB. Sedangkan ambang rasa sakit adalah 120 dB. Ini bersesuaian dengan intensitas bunyi antara  $10^{-12}$  sampai dengan  $1 \text{ w/m}^2$ , sehingga intensitas ambang pendengaran manusia normal adalah  $10^{-12} \text{ w/m}^2$
- Konseptual
- Bunyi merupakan salah satu contoh gelombang longitudinal yang membutuhkan medium
  - Bunyi dapat merambat melalui berbagai medium, baik padat, gas maupun cair.
  - Laju gelombang bunyi pada suatu medium bergantung dari sifat medium tersebut.
  - Dawai
  - Pipa organa
  - Intensitas bunyi
  - Efek Doppler dan pelayangan

### E. Metode Pembelajaran

Pendekatan : Scientific  
 Model Pembelajaran : Quantum Teaching  
 Metode : Caramah, simulasi, tanya – jawab dan diskusi

### F. Media dan Sumber Belajar

Alat Bantu : Proyektor, Komputer, Papan tulis  
 Alat dan bahan : Meteran, Speaker, Kertas, dan Pulpen  
 Bahan ajar : Buku SMA kelas XI  
 Sumber Referensi : Fisika 2 : Untuk SMA / MA Kelas XI / Sri Handayani dan Ari Damari. Jakarta: Pusat Perbukuan. Departemen Pendidikan Nasional, 2009. Halaman 17 - 30  
 Buku paket Fisika kelas XI, Marthen Kanginan, Erlangga, Buku pelajaran yang relevan Buku paket fisika SMA/MA kelas XI (Pusat Perbukuan BSE) dan internet

### G. Langkah Pembelajaran

PERTEMUAN PERTAMA : Karakteristik dan sumber gelombang bunyi  
 Waktu: 2 jam pelajaran (90 menit)

Kegiatan	Deskripsi Kegiatan	
	Tahap 1. T : Tumbuhkan minat dengan suasana belajar yang menyenangkan	
	Kegiatan guru	Kegiatan Peserta didik
Pendahuluan 30 menit	Memeriksa kesiapan belajar peserta didik	Mendengarkan arahan guru
	Mengatur dan mengkondisikan kursi peserta didik ke dalam bentuk huruf U.	Membantu mengatur kursi

	Menyediakan instrument musik (Speaker) dan LCD sebagai media pembelajaran untuk membentuk suasana kelas menyenangkan serta mengecek tersedianya alat tulis kemudian memutar musik yang telah dipersiapkan	Membantu menyediakan speaker dan LCD serta mendengarkan musik yang telah diputar
	Menyampaikan cangkupan materi gelombang bunyi yang akan dipelajari	Mendengarkan penjelasan guru
	Melakukan apersepsi dan memotivasi peserta didik dengan mengaitkan materi dengan kehidupan sehari-hari, guru menyampaikan berbagai informasi yang berhubungan dengan materi yang diajarkan.	Mendengarkan penjelasan guru
<b>TAHAP 2. A : Alami dengan memberikan pertanyaan pengalaman umum dalam kehidupan sehari – hari</b>		
	Kegiatan guru	Kegiatan Peserta didik
	Memaparkan peristiwa ketika senar gitar dipetik oleh seseorang, maka apa yang dirasakan seseorang tersebut.	Mendengarkan penjelasan guru dan memperhatikan pertanyaan peristiwa yang berhubungan dengan gelombang bunyi

	Guru menempatkan peserta didik dalam beberapa kelompok dan meminta berkumpul dengan teman sekelompoknya (Masyarakat belajar) untuk mengerjakan LKPD Tandır.	Mendengarkan arahan guru dan mengatur diri berkumpul dengan teman sekelompok
	Menyampaikan langkah – langkah pelaksanaan diskusi kelompok	Mendengarkan hal – hal yang disampaikan guru
<b>Kegiatan</b>	<b>TAHAP 3. N : Namai dengan memberikan informasi kata kunci , generalisasi konsep dan rumus</b>	
<b>inti (65 menit)</b>	<b>Kegiatan Guru</b>	<b>Kegiatan Peserta didik</b>
	Menjelaskan peta konsep dan inti materi serta menyebutkan rumus materi karakteristik dan sumber gelombang serta pipa organa, dawai, resonansi bunyi	Mendengarkan dan memahami penjelasan dari guru materi pipa organa, dawai, dan resonansi bunyi
	Meminta peserta didik untuk mulai berdiskusi dengan teman sekelompoknya	Berdiskusi antar kelompok
	<b>TAHAP 4. D: Demostrasikan dengan menyediakan kesempatan bagi peserta didik dalam persentasi</b>	
	<b>Kegiatan Guru</b>	<b>Kegiatan peserta didik</b>
	Meminta peserta didik untuk mengumpulkan tugas kelompok yang terdapat pada LKPD Tandır	Mengumpulkan tugas kelompok yang terdapat pada LKPD Tandır

	Mengintruksikan presentasi materi dan mengamati kegiatan siswa	Mempresentasikan materi bagi kelompok yang ditunjuk untuk presentasi
	Memberi kesempatan pada kelompok yang lain untuk bertanya atau menanggapi materi presentasi	Kelompok yang lain mendengarkan dan bertanya atau menanggapi materi presentasi
<b>Kegiatan</b>	<b>TAHAP 5. U: Ulangi dengan mengulang materi dan menegaskan bahwa mereka benar – benar tahu dengan soal dan</b>	
	<b>KEGIATAN GURU</b>	<b>KEGIATAN SISWA</b>
	Memberikan latihan soal, soal yang sesuai dengan materi yang telah di presentasikan	Mengerjakan soal latihan secara individu
<b>Kegiatan</b>	<b>TAHAP 6. R: Rayakan dengan memberikan pengakuan dan penghargaan</b>	
	<b>KEGIATAN GURU</b>	<b>KEGIATAN SISWA</b>
<b>Penutup (10 menit)</b>	Menginstruksikan menukar jawaban masing-masing siswa dengan teman-teman kelompok masing masing dan memberikan jawaban dari soal yang telah diberikan	Memeriksa jawaban teman masing-masing dengan mengecek kunci jawaban yang diberikan oleh guru, lalu memberikannya penilaian sesuai dengan jawaban masing-masing
	Memberikan pengakuan pada siswa yang mendapatkan penilaian baik sekali dan baik	Memberikan tepuk tangan dan selamat pada siswa yang mendapatkan nilai yang baik

PERTEMUAN KEDUA : Materi Efek Doppler dan Pelayangan

Waktu: 2 jam pelajaran (90 menit)

**1. Kegiatan pendahuluan (30 menit)**

<b>Kegiatan</b>	<b>Deskripsi Kegiatan</b>	
	<b>Tahap 1. T : Tumbuhkan minat dengan suasana belajar yang menyenangkan</b>	
	Kegiatan guru	Kegiatan Peserta didik
	Memeriksa kesiapan belajar peserta didik	Mendengarkan arahan guru
<b>Pendahuluan (30 menit)</b>	Menginstruksikan peserta didik untuk belajar di ruangan lain yaitu aula	Mendengarkan instruksi guru
	Menyampaikan cakupan materi gelombang bunyi yang akan dipelajari	Mendengarkan penjelasan guru
	Melakukan apersepsi dan memotivasi peserta didik dengan mengaitkan materi dengan kehidupan sehari-hari, guru menyampaikan berbagai informasi yang berhubungan dengan materi yang diajarkan.	Mendengarkan penjelasan guru
	<b>TAHAP 2. A : Alami dengan memberikan pertanyaan pengalaman umum dalam kehidupan sehari – hari</b>	
	Kegiatan guru	Kegiatan Peserta didik

	<p>Memaparkan peristiwa sirine mobil ambulans dan sepeda motor yang bergerak dengan kecepatan dan frekuensi tertentu, dimana seseorang sedang mendengarkan bunyi mobil ambulans dan sepeda motor tersebut, maka apa yang dirasakan seseorang tersebut jika mendekati atau menjauhi sumber bunyi (mobil ambulans dan sepeda motor)</p>	<p>Mendengarkan penjelasan guru dan memperhatikan pertanyaan peristiwa yang berhubungan dengan gelombang bunyi</p>
	<p>Guru menempatkan peserta didik dalam beberapa kelompok dan meminta berkumpul dengan teman sekelompoknya (Masyarakat belajar) untuk mengerjakan LKPD Tandır.</p>	<p>Mendengarkan arahan guru dan mengatur diri berkumpul dengan teman sekelompok</p>
	<p>Menyampaikan langkah – langkah pelaksanaan diskusi kelompok</p>	<p>Mendengarkan hal – hal yang disampaikan guru</p>
<b>Kegiatan inti (65 menit)</b>	<p><b>TAHAP 3. N : Namai dengan memberikan informasi kata kunci , generalisasi konsep dan rumus</b></p>	
	Kegiatan Guru	Kegiatan Peserta didik

	Menjelaskan peta konsep dan inti materi serta menyebutkan rumus materi efek Doppler dan Pelayangan bunyi	Mendengarkan dan memahami penjelasan dari guru materi pipa organa, dawai, dan resonansi bunyi
	Meminta peserta didik untuk mulai berdiskusi dengan teman kelompoknya	Berdiskusi antar kelompok
	<b>TAHAP 4. D: Demostrasikan dengan menyediakan kesempatan bagi peserta didik dalam persentasi</b>	
	<b>Kegiatan Guru</b>	<b>Kegiatan peserta didik</b>
	Meminta peserta didik untuk mengumpulkan tugas kelompok yang terdapat pada LKPD Tandur	Mengumpulkan tugas kelompok yang terdapat pada LKPD Tandur
	Mengintruksikan presentasi materi dan mengamati kegiatan siswa	Mempresentasikan materi bagi kelompok yang ditunjuk untuk presentasi
	Memberi kesempatan pada kelompok yang lain untuk bertanya atau menanggapi materi presentasi	Kelompok yang lain mendengarkan dan bertanya atau menanggapi materi presentasi
<b>Kegiatan</b>	<b>TAHAP 5. U: Ulangi dengan mengulang materi dan menegaskan bahwa mereka benar – benar tahu dengan soal dan</b>	
	KEGIATAN GURU	KEGIATAN SISWA



	Memberikan latihan soal, soal yang sesuai dengan materi yang telah di presentasikan	Mengerjakan soal latihan secara individu
<b>Kegiatan</b>	<b>TAHAP 6. R: Rayakan dengan memberikan pengakuan dan penghargaan</b>	
<b>Penutup (10 menit)</b>	KEGIATAN GURU	KEGIATAN SISWA
	Menginstruksikan menukar jawaban masing-masing siswa dengan teman-teman kelompok masing masing dan memberikan jawaban dari soal yang telah diberikan	Memeriksa jawaban teman masing-masing dengan mengecek kunci jawaban yang diberikan oleh guru, lalu memberikannya penilaian sesuai dengan jawaban masing-masing
	Memberikan pengakuan pada siswa yang mendapatkan penilaian baik sekali dan baik	Memberikan tepuk tangan dan selamat pada siswa yang mendapatkan nilai yang baik

PERTEMUAN KETIGA : Materi Intensitas dan Taraf Intensitas serta Pemanfaatan gelombang bunyi dalam kehidupan sehari – hari

Waktu: 2 jam pelajaran (90 menit)

<b>Kegiatan</b>	<b>Deskripsi Kegiatan</b>	
	<b>Tahap 1. T : Tumbuhkan minat dengan suasana belajar yang menyenangkan</b>	
	Kegiatan guru	Kegiatan Peserta didik
Pendahuluan 30 menit	Memeriksa kesiapan belajar peserta didik	Mendengarkan arahan guru

Mengatur dan mengkondisikan kursi peserta didik ke dalam bentuk huruf U.	Membantu mengatur kursi
Menyediakan instrument musik (Speaker) dan LCD sebagai media pembelajaran untuk membentuk suasana kelas menyenangkan serta mengecek tersedianya alat tulis kemudian memutar musik yang telah dipersiapkan	Membantu menyediakan speaker dan LCD serta mendengarkan musik yang telah diputar
Menyampaikan cangkupan materi gelombang bunyi yang akan dipelajari	Mendengarkan penjelasan guru
Melakukan apersepsi dan memotivasi peserta didik dengan mengaitkan materi dengan kehidupan sehari-hari, guru menyampaikan berbagai informasi yang berhubungan dengan materi yang diajarkan.	Mendengarkan penjelasan guru
<b>TAHAP 2. A : Alami dengan memberikan pertanyaan pengalaman umum dalam kehidupan sehari – hari</b>	
Kegiatan guru	Kegiatan Peserta didik
Memaparkan peristiwa mengapa bunyi ledakan bom atau pesawat terbang dapat memekakkan telinga dan bunyi yang sangat kecil tidak	Mendengarkan penjelasan guru dan memperhatikan pertanyaan peristiwa yang berhubungan dengan

	dapat di dengar?	gelombang bunyi
	Guru menempatkan peserta didik dalam beberapa kelompok dan meminta berkumpul dengan teman sekelompoknya (Masyarakat belajar) untuk mengerjakan LKPD Tander.	Mendengarkan arahan guru dan mengatur diri berkumpul dengan teman sekelompok
	Menyampaikan langkah – langkah pelaksanaan diskusi kelompok	Menyimak hal – hal yang disampaikan guru
<b>Kegiatan</b>	<b>TAHAP 3. N : Namai dengan memberikan informasi kata kunci , generalisasi konsep dan rumus</b>	
<b>inti (65 menit)</b>	Kegiatan Guru	KegiatanPeserta didik
	Menjelaskan peta konsep dan inti materi serta menyebutkan rumus materi intensitas dan taraf intensitas bunyi	Mendengarkan dan memahami penjelasan dari guru materi pipa organa, dawai, dan resonansi bunyi
	Meminta peserta didik untuk mulai berdiskusi dengan teman kelompoknya	Berdiskusi antar kelompok
	<b>TAHAP 4. D: Demostrasikan dengan menyediakan kesempatan bagi peserta didik dalam persentasi</b>	
	<b>Kegiatan Guru</b>	<b>Kegiatan peserta didik</b>

	Meminta peserta didik untuk mengumpulkan tugas kelompok yang terdapat pada LKPD Tandur	Mengumpulkan tugas kelompok yang terdapat pada LKPD Tandur
	Mengintruksikan presentasi materi dan mengamati kegiatan siswa	Mempresentasikan materi bagi kelompok yang ditunjuk untuk presentasi
	Memberi kesempatan pada kelompok yang lain untuk bertanya atau menanggapi materi presentasi	Kelompok yang lain mendengarkan dan bertanya atau menanggapi materi presentasi

## H. Penilaian

Aspek	Teknik	Instrumen
Pengetahuan	Tugas individu dan tugas kelompok dan ulangan harian	Format penilaian tugas (substansi, bahasa, dan estetika), dan tes uraian pilihan ganda (soal dan penskoran)
Keterampilan	Kinerja praktik, pemaparan persentasi	Format pengamatan kinerja praktik dengan menggunakan LKPD
Sikap	Observasi	Format pegamatan sikap (kejujuran / disiplin waktu, tanggungjawab)

Mengetahui Kepala Sekolah

Drs. H. Syarifuddin. B,MM

NIP:195604271986021005

Samata,

2017

Guru Mata Pelajaran

Hasnawati, S. Pd

NIP:

Catatan Kepala Sekolah:

.....  
.....  
.....



### 3. Lembar Observasi

#### a. AKTIVITAS GURU PADA SAAT PENERAPAN MODEL QUANTUM TEACHING

Mata Pelajaran : Fisika Nama Guru :

Pokok Bahasan : Gelombang Bunyi Hari/tanggal :

Pertemuan ke : Jam :

Petunjuk:

1. Berikut ini daftar pengelolaan kegiatan pembelajaran dengan menggunakan model Quantum Teaching yang dilakukan guru di dalam kelas. Berikan penilaian Anda dengan memberikan tanda cek (√) pada kolom yang sesuai.
2. Untuk kegiatan pembelajaran menggunakan metode Model Quantum Teaching berikan tanda cek(√) jika ada tingkah laku guru yang sesuai maupun tidak sesuai dalam menggunakan Model Quantum Teaching tersebut yang muncul.

Tabel 1: Aktivitas guru pada saat penerapan Model Quantum Teaching

Lembar observasi aktivitas guru

No	Pernyataan	Jawaban		Keterangan
		Sesuai	Tidak Sesuai	
1	Memeriksa kesiapan belajar peserta didik			
2	Mengatur dan mengkondisikan suasana belajar yang menyenangkan serta mengecek			

	tersedianya alat tulis			
3	Menyampaikan cakupan materi gelombang bunyi yang akan dipelajari			
4	Melakukan apersepsi dan memotivasi peserta didik			
5	Memaparkan salah satu peristiwa kehidupan sehari – hari yang berhubungan dengan materi pembelajaran			
6	Menempatkan peserta didik dalam beberapa kelompok dan meminta berkumpul dengan teman sekelompoknya untuk mengerjakan LKPD Tander			
7	Menyampaikan langkah – langkah pelaksanaan diskusi kelompok			
8	Meminta peserta didik untuk mulai berdiskusi dengan teman sekelompoknya			
9	Meminta peserta didik untuk mengumpulkan tugas kelompoknya yang terdapat pada LKPD Tander			
10	Menginstruksikan kegiatan materi dan mengamati kegiatan siswa			
11	Memberikan kesempatan kelompok lain untuk bertanya dan menanggapi materi persentasi			

12	Memberikan latihan soal yang sesuai dengan persentasi materi			
13	Memberikan pengakuan kepada peserta didik dengan mendapatkan penilaian baik sekali atau baik			

Tabel 2: Aktivitas peserta didik pada saat penerapan model *Quantum Taching*

b. LEMBAR PENGAMATAN AKTIVITAS PESERTA DIDIK

**Petunjuk Pengisian**

Amatilah aktivitas peserta didik dalam kelompok yang terpilih selama kegiatan pembelajaran berlangsung. Sebelum melakukan pengamatan, perhatikan prosedur berikut:

1. Pengamat dalam melakukan pengamatan berada di dalam ruangan kelas XI MIA SMAN 3 Takalar
2. Setiap 15 menit pengamat melakukan pengamatan aktivitas peserta didik yang dominan, kemudian 15 menit berikutnya pengamat menuliskan kode kategori pengamatan pada baris dan kolom yang bersesuaian.
3. Pengamatan dilakukan sejak peserta didik mengikuti pelajaran.

Kategori pengamatan aktivitas peserta didik:

1. Hadir tepat waktu di dalam ruangan sebelum pembelajaran dimulai dengan model Quantum Teaching dan mendengarkan arahan guru
2. Bersemangat mengikuti pembelajaran dengan suasana belajar yang telah dikondisikan



3. Mendengarkan penjelasan guru dan memperhatikan pemamparan peristiwa yang berhubungan dengan materi gelombang bunyi
4. Mendengarkan arahan guru dan mengatur diri berkumpul dengan teman sekelompoknya untuk mengerjakan LKPD Tander
5. Mendengarkan hal – hal yang disampaikan terkait dengan pelaksanaan diskusi kelompok
6. Berdiskusi dengan teman sekelompok mengerjakan LKPD Tander
7. Persentasi materi hasil diskusi bagi kelompok yang ditunjuk
8. Kelompok yang lain mendengarkn dengan seksama dan bertanya atau menanggapi materi persentasi
9. Mengerjakan soal latihan secara individu
10. Tetap bersemangat diakhir pembelajaran

No	Nama Peserta Didik	Pengamatan Menit Ke-				
		15	30	45	60	80
1						
2						
3						
4						
5						
6						
7						
8						

9						
10						
11						
12						
13						
14						
15						
16						
17						
18						
19						
20						
21						
22						
23						
24						
25						
26						
27						



28						
29						
30						



## Karakteristik dan sumber gelombang bunyi (Pipa organa dan dawai)

LKPD I

**Tumbuhkan  
Minat**

Masa depan di bentuk hari ini, bukan  
besok....., belajar hari ini merupakan  
kekuatan untuk membentuk masa

Kompetensi Dasar :  
Memahami konsep dan prinsip gelombang bunyi dan  
cahaya dalam teknologi

Indikator :  
1. Menerjemahkan (translasi) konsep dan prinsip  
karakteristik dan sumber gelombang bunyi (dawai dan  
pipa organa)  
2. Menafsirkan (interpretasi) konsep dan prinsip  
karakteristik dan sumber gelombang bunyi (dawai dan  
pipa organa)  
3. Menyimpulkan (ekstrapolasi) konsep dan prinsip  
karakteristik dan sumber gelombang bunyi (dawai dan  
pipa organa)

Tujuan :  
Setelah mengikuti pembelajaran ini, peserta didik  
diharapkan mampu memahami (translasi, interpretasi, dan  
ekstrapolasi) karakteristik dan sumber gelombang bunyi  
(dawai dan pipa organa)

Alami



**Yuuuukkkk**  
**Coba**  
**memahami!!!!**

1.

Setiap hari kita tidak pernah terlepas dari apa yang dinamakan suara atau bunyi.


Bunyi gesekan daun yang tertiuip angin, kucing yang mengeong, suara-suara orang yang sedang berbincang-bincang, kendaraan yang lalu-lalang, suara alunan musik, benda yang jatuh ke tanah, burung berkicau, gong yang dipukul, gitar yang dipetik, ataupun suara-suara lain yang saling 'bersahutan' satu sama lain. Suara atau bunyi diterima oleh salah satu panca indera kita yakni telinga.

Nah menurut kalian bagaimana suara atau bunyi itu dihasilkan, dan bagaimana kita dapat mendengar suara atau bunyi tersebut?

2.

Mengapa ketika kita bermain telfon - telfonan dengan menggunakan alat komunikasi di bawah ini, bunyinya terdengar beg

Yuk coba memahami!





3.

Saat anda mengikuti sebuah acara pidato di dalam ruangan dengan menggunakan penguat suara, terdengar bunyi pantul dari suara aslinya, dimana bunyi pantul ini mengganggu bunyi aslinya sehingga bunyi aslinya nampak agak kabur, menurut anda mengapa hal tersebut bisa terjadi?

Saat anda bernyanyi dalam kamar mandi, seperti gambar di samping. Maka terdengar bunyi samar - samar, menurut anda mengapa hal tersebut bisa terjadi?



4.

Ketika anda berada di puncak gunung seperti gambar di bawah ini dan berteriak sekeras - kerasnya, sesaat kemudian ada yang membalas teriakan anda. Menurut anda mengapa hal tersebut bisa terjadi?



UNIVERSITAS ISLAM NEGERI

ALAUDDIN

M A K A S S A R

5.

Jika anda memainkan sebuah gitar, maka akan terlihat pada gitar tersebut dawai atau senar yang merupakan sumber bunyi gitar. Sehingga saat anda memainkan gitar tersebut terdengar nada – nada yang indah, nah menurut anda mengapa bisa muncul nada saat anda memainkan atau memetik gitar tersebut?

6.

Anda mungkin pernah melihat seruling bambu atau memainkan jenis alat musik tiup tersebut, jika anda menutup dan membuka sisi lubang dalam pipa, maka menurut anda apa yang akan terjadi?




Namai



Dari beberapa pertanyaan yang telah diuraikan, menurut anda apa konsep yang perlu dipahami untuk menjawab indikator dalam pembelajaran ini?







Nah !! sekarang buat ringkasan materi dengan menjawab pertanyaan yang telah kalian coba pahami sebelumnya !!!

## Demostrasi dengan persentasi materi

Ringkasan materi :



UNIVERSITAS ISLAM NEGERI  
**ALAUDDIN**  
M A K A S S A R

ULANGI DENGAN  
MENJAWAB SOAL

1. Dawai gitar dengan panjang 60 cm digetarkan dan terdengarkan nada dasar dengan frekuensi 300 Hz. Berapakah cepat rambat gelombang dalam dawai?
2. Sebuah pipa organa memiliki panjang 60 cm. Jika cepat rambat bunyi di udara sebesar 330 m/s. Tentukan frekuensi nada dasar dan dua nada atas berikutnya jika :
  - a. Pipa terbuka pada kedua ujungnya
  - b. Pipa tertutup pada salah satu ujungnya

Rayakan



UNIVERSITAS ISLAM NEGERI

ALAUDDIN  
M A K A S S A R

Anda yang menjawab soal latihan dengan benar dan tepat akan mendapat nilai yang terbaik



## Simulasi sederhana Efek Doppler dan Pelayangan Bunyi

LKPD II

**Tumbuhkan  
Minat**

Masa depan di bentuk hari ini, bukan besok....., belajar hari ini merupakan kekuatan untuk membentuk masa depan. Jadi yukkk belajar!!!!

Kompetensi Dasar :

Memahami konsep dan prinsip gelombang bunyi dan cahaya dalam teknologi

Indikator :

4. Menerjemahkan (translasi) konsep dan prinsip Efek Doppler dan Pelayangan Bunyi
5. Menafsirkan (interpretasi) konsep dan prinsip Efek Doppler dan Pelayangan Bunyi
6. Menyimpulkan (ekstrapolasi) konsep dan prinsip Efek Doppler dan Pelayangan Bunyi

Tujuan :

1. Setelah melakukan simulasi sederhana mengenai Efek Doppler, peserta didik diharapkan mampu memahami (translasi,

interpretasi, dan ekstrapolasi) Efek Doppler dan Pelayangan Bunyi

Alami

Tahukah  
anda???

Ketika anda sedang duduk di halte bis, tiba – tiba lewat sebuah ambulans dengan kecepatan  $v$ . Bunyi sirine ambulans ketika mendekat dan menjauhi anda terdengar berbeda. Menurut anda bagaimana hal tersebut dapat terjadi?

Namai

Berdasarkan soal diatas menurut kalian apa inti dalam materi yang harus diketahui untuk memahami indikator pembelajaran yang telah disebutkan sebelumnya





Potensi seluruh manusia adalah sama. Kita semua memiliki kekuatan dalam batin kita, jadi apa yang kurang? Jika kamu punya tekad, kamu dapat

**Demostrasi**  
dengan persentasi  
materi

Nah !! sekarang simulasikan percobaan sederhana Efek Doppler dan telah kalian bayangkan sebelumnya !!!

Simulasi sederhana :



- A. Alat dan bahan:
1. Meteran
  2. Speaker
- B. Prosedur kerja
1. Siapkan alat dan bahan yang akan di gunakan
  2. Tempatkan speaker pada jarak 2 meter dari seseorang yang akan menjadi pendengar (pengamat bunyi)
  3. Dengarkan bagaimana keras atau lemahnya bunyi speaker
  4. Ulangi langkah kedua dan ketiga dengan mengatur jarak speaker dengan pengamat dengan penambahan jarak 2 meter yang dengan meteran.

## Kesimpulan hasil simulasi



**ULANGI DENGAN  
MENJAWAB SOAL**

1. Sebuah mobil patroli polisi sedang berhenti di pinggir jalan sambil membunyikan sirinnya. Kemudian ada pengendara sepeda motor dari arah yang berlawanan dan searah yang berada di belakang dan depan mobil patroli tersebut. Jika mobil yang berada di belakang mobil patroli melaju dengan kecepatan  $v$  dan yang di depan melaju kecepatan sepeda motornya tiga kali lebih besar dari pengendara sepeda motor yang di belakang mobil patroli, maka kesimpulan yang tepat adalah . . . .
2. Seorang pengendara sepeda motor dengan kecepatan  $V$  mengejar sebuah mobil ambulans yang membunyikan sirine dengan jarak antara sepeda motor dengan ambulans adalah 100 meter. Jika kecepatan pengendara sepeda motor dipercepat dua kali kecepatan sebelumnya dan kecepatan mobil ambulans tetap. Maka yang akan dialami oleh pengendara sepeda motor adalah . . . .

**Rayakan**

Anda yang menjawab soal latihan dengan benar dan tepat akan mendapat nilai yang terbaik



## Intensitas dan Taraf Intensitas Bunyi

LKPD III

**Tumbuhkan  
Minat**

Masa depan di bentuk hari ini, bukan besok....., belajar hari ini merupakan kekuatan untuk membentuk masa depan. Jadi yukkk belajar!!!!

Kompetensi Dasar :

Memahami konsep dan prinsip gelombang bunyi dan cahaya dalam teknologi

Indikator :

UNIVERSITAS ISLAM NEGERI


1. Menerjemahkan (translasi) konsep dan prinsip Intensitas dan taraf intensitas bunyi
2. Menafsirkan (interpretasi) konsep dan prinsip Intensitas dan taraf intensitas bunyi
3. Menyimpulkan (ekstrapolasi) konsep dan prinsip Intensitas dan taraf intensitas bunyi

Tujuan :

Setelah mengikuti pembelajaran ini, peserta didik diharapkan mampu memahami (translasi, interpretasi, dan ekstrapolasi) Intensitas dan taraf intensitas bunyi

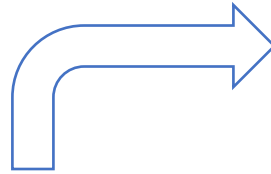


Alami



1. Pernah anda membeli speaker yang suaranya kurang bagus dimana terdengar suara yang mendengung? Namun saat menggunakan speaker yang suaranya bagus akan terdengar keras dan jelas? Menurut anda apakah faktor yang dapat menyebabkan hal tersebut dan adakah hubungannya dengan intensitas bunyi?

2. Pernahkah kamu mendengar bunyi yang sangat keras yang memekakkan telinga atau bunyi yang sangat pelan dan kamu kurang jelas mendengarnya? Menurut kamu apakah hubungan intensitas bunyi dengan taraf intensitas bunyi???



**Namai**

Dengan memahami soal yang telah diuraikan sebelumnya maka menurut anda apa konsep yang harus dipelajari untuk menjawab indikator dalam materi ini?



UNIVERSITAS ISLAM NEGERI  
**ALAUDDIN**  
M A K A S S A R

**Demostrasi**  
dengan persentasi  
materi



Nah !! sekarang persentasikan dengan teman kelompok kalian ringkasan materi yang kalian buat sendiri melalui beberapa

Ringkasan materi :



ULANGI DENGAN  
MENJAWAB SOAL

1. Gelombang bunyi dipancarkan pada sebuah sumber bunyi dengan daya  $3,6 \pi$  mW. Tentukan :
  - a. Intensitas bunyi
  - b. Taraf intensitas bunyi pada jarak 3 meter dari sumber
2. Seekor tawon yang berjarak 2 m dari pendeteksi memiliki taraf intensitas 40 dB. Tentukan :
  - a. intensitas bunyi tawon pada tempat itu,
  - b. taraf intensitas jika ada 1000 tawon,
  - c. taraf intensitas jika seekor tawonnya berjarak 20 m.

Rayakan

Kemudian yang menjawab soal latihan dengan benar dan tepat akan mendapat nilai yang terbaik



## LAMPIRAN E

---

1. ANALISIS VALIDASI TES PEMAHAMAN KONSEP
2. ANALISIS VALIDASI RPP
3. ANALISIS VALIDASI LEMBAR OBSERVASI GURU
4. ANALISIS VALIDASI LEMBAR OBSERVASI SISWA

**1. ANALISIS HASIL VALIDASI INSTRUMEN TES PEMAHAMAN  
KONSEP FISIKAOLEH VALIDATOR**

No. Soal	Materi	Indikator			Skor Validator		Rata-Rata	Relevansi	Kode Relavansi	KET	
		T	E	I	V1	V2					
1	Gelombang Bunyi	✓			4	4	4	Kuat	D		
2		✓			4	3	3,5	Kuat	D		
3		✓			4	3	3,5	Kuat	D		
4		✓			4	2	3	Kuat	D		
5				✓		4	4	4	Kuat	D	
6					✓	4	3	3,5	Kuat	D	
7				✓		4	4	4	Kuat	D	
8		✓				4	3	3,5	Kuat	D	
9				✓		4	3	3,5	Kuat	D	
10					✓	4	4	4	Kuat	D	
11					✓	4	3	3,5	Kuat	D	
12				✓		4	4	4	Kuat	D	
13		✓				4	4	4	Kuat	D	
No. Soal	Materi	Indikator			Skor Validator		Rata-Rata	Relevansi	Kode Relavansi	KET	

		T	E	I	V1	V2			ansi	
14	Gelombang Bunyi		✓		4	4	4	Kuat	D	
15				✓	4	3	3,5	Kuat	D	
16				✓	4	4	4	Kuat	D	
17				✓	4	3	3,5	Kuat	D	
18		✓			4	4	4	Kuat	D	
19		✓		✓	4	3	3,5	Kuat	D	
20		✓		✓	4	4	4	Kuat	D	
21		✓			4	4	4	Kuat	D	
22			✓		4	3	3,5	Kuat	D	
23				✓	4	3	3,5	Kuat	D	
24			✓		4	4	4	Kuat	D	
25			✓		4	4	4	Kuat	D	
26				✓	4	3	3,5	Kuat	D	
27		✓			4	4	4	Kuat	D	
28				✓	4	3	3,5	Kuat	D	
29			✓	4	4	4	Kuat	D		
30			✓	4	4	4	Kuat	D		

Total Skor	-	-	-	120	10 3	111,5	-	-	
Rata-Rata Skor	-	-	-	4	3,4 3	3,72	-	-	

No	Nama Validator
1	Suhardiman, S.Pd., M.Pd
2	Sudirman, S.Pd., M. Ed.

**Keterangan Relevansi:**

**Validator I**

Lemah  
(1,2)

Kuat  
(3,4)

Lemah (1,2)

A	B
C	D

**Validator II**

Kuat (3,4)

1. Jika validator 1 memberikan skor = 1 dan validator 2 = 1, maka relevansi lemah-lemah atau A.
2. Jika validator 1 memberikan skor = 3 atau 4 dan validator 2 = 1 atau 2, maka relevansi kuat-lemah atau B.
3. Jika validator 1 memberikan skor = 1 atau 2 dan validator 2 = 3 atau 4, maka relevansi lemah-kuat atau C.
4. Jika validator 1 memberikan skor = 3 atau 4 dan validator 2 = 3 atau 4, maka relevansi kuat-kuat atau D.

Dari hasil validasi instrument oleh dua pakar di atas, maka diperoleh:

Relevansi kategori A = 0      Relevansi kategori C = 0

Relevansi kategori B = 1      Relevansi kategori D = 29

### Hasil validasi Instrumen

Validitas empiris (analisis butir) instrument diuji dengan cara membandingkan dengan kriteria yang ada pada instrumen dengan fakta-fakta empiris yang terjadi dilapangan. Bila terjadi kesamaan antara kriteria dalam instrumen dengan fakta dilapangan, maka dapat dinyatakan instrument tersebut mempunyai validitas yang tinggi. Untuk perhitungan validitas isi, digunakan rumus Gregory sebagai berikut:

$$v = \frac{D}{(A + B + C + D)}$$

$$v = \frac{30}{(0 + 1 + 0 + 29)}$$

$$v = 1$$

### 2. Analisis Validasi RPP

Validator : 1. Suhardiman, S.Pd., M.Pd.      2. Sudirman, S.Pd., M.Ed.

No.	ASPEK	INDIKATOR	SKOR		RATA-RATA
			VALIDATOR 1	VALIDATOR 2	
1	<b>Identitas Mata pelajaran</b>	1. Satuan pendidikan, mata pelajaran/tema, kelas	4	4	4
2	<b>Pemilihan kompetensi</b>	1. Kompetensi inti 2. Kompetensi dasar	4 4	3 3	3,5 3,5



3	<b>Perumusan Indikator</b>	<p>1. Kesesuaian dengan KD Sistematika penyusunan rencana pembelajaran</p> <p>2. Kesesuaian penggunaan kata kerja operasional dengan kompetensi yang diukur</p> <p>3. Kesesuaian dengan aspek sikap, pengetahuan, dan keterampilan</p> <p>4.</p>	4	3	3,5
4	<b>Tujuan Pembelajaran</b>	<p>1. Kemampuan yang terkandung dalam kompetensi dasar.</p> <p>2. Ketepatan penjabaran kompetensi dasar ke dalam indikator pencapaian pemahaman konsep.</p> <p>3. Kesesuaian antara banyaknya indikator pencapaian</p>	4	3	3,5
			3	3	3
			4	4	4
			4	3	3,5
			4	3	3,5

		<p>pemahaman konsep dengan waktu yang disediakan</p> <p>4. Kejelasan rumusan indikator pencapaian pemahaman konsep.</p> <p>5. Operasional rumusan indikator pencapaian pemahaman konsep.</p> <p>6. Kesesuaian indikator pencapaian pemahaman konsep dengan tingkat perkembangan siswa</p>	4	3	3,5
			4	3	3,5
			4	3	3,5
5	<b>Waktu</b>	<p>1. Kesesuaian alokasi waktu yang digunakan</p> <p>2. Rincian waktu untuk setiap tahapan pembelajaran</p>	4	4	4
			3	3	3
6	<b>Sarana dan Alat Bantu</b>	<p>1. Dukungan sarana yang digunakan terhadap pembelajaran</p> <p>2. Kesesuaian alat bantu dengan materi pembelajaran.</p>	4	4	4
			3	3	3

7	<b>Pemilihan Sumber Belajar</b>	<ol style="list-style-type: none"> <li>1. Kesesuaian dengan KI dengan KD</li> <li>2. Kesesuaian dengan materi pembelajaran dan pendekatan saintifik</li> <li>3. Kesesuaian dengan karakteristik peserta didik</li> </ol>	4  4  4	3  3  3	3,5  3,5  3,5
8	<b>Materi Pembelajaran</b>	<ol style="list-style-type: none"> <li>1. Kesesuaian materi (pokok bahasan dan sub pokok bahasan) dengan kompetensi dasar dan indikator hasil belajar.</li> <li>2. Ketepatan urutan penyajian sub pokok bahasan</li> <li>3. Kesesuaian materi dengan tingkat perkembangan intelektual siswa</li> </ol>	4  4  4	4  4  3	4  4  3,5

9	<b>Metode Kegiatan Pembelajaran</b>	1. Dukungan metode dan kegiatan pembelajaran terhadap pencapaian hasil belajar 2. Dukungan metode dan kegiatan pembelajaran terhadap proses penanaman konsep.	4  3	4  3	4  3
10	<b>Penilaian</b>	1. Kesesuaian dengan teknik penilaian autentik 2. Kesesuaian dengan instrument penilaian autentik 3. Kesesuaian soal dengan indikator pencapaian kompetensi 4. Kesesuaian kunci jawaban dengan soal 5. Kesesuaian pedoman penskoran dengan soal	4  4  4  4	3  3  3  3	3,5  3,5  3,5  3,5

11	<b>Pemilihan Media Belajar</b>	1. Kesesuaian dengan materi pembelajaran	4	3	3,5
		2. Kesesuaian dengan kegiatan pada pendekatan saintifik	3	3	3
		3. Kesesuaian dengan karakteristik peserta didik	4	3	3,5
12.	<b>Pemilihan Bahan Pembelajaran</b>	1. Kesesuaian dengan materi pembelajaran	4	3	3,5
		2. Kesesuaian dengan kegiatan pada pendekatan saintifik	4	3	3,5
		3. Kesesuaian dengan karakteristik peserta didik	4	3	3,5
<b>Total Skor</b>			135	111	123,5
<b>Rata-rata Skor</b>			3,85	3,17	3,38

### Analisis Indeks Aiken

No. Butir	Rater 1	Rater 2	s <sub>1</sub>	s <sub>2</sub>	Σs	V
1	4	4	3	3	6	1
2	4	3	3	2	5	0,83

3	4	3	3	2	5	0,83
4	4	3	3	2	5	0,83
5	3	3	2	2	4	0,67
6	4	4	3	3	4	0,67
7	4	3	3	2	5	0,83
8	4	3	3	2	5	0,83
9	4	3	3	2	5	0,83
10	4	3	3	2	5	0,83
11	4	3	3	2	5	0,83
12	4	3	3	2	5	0,83
13	4	4	3	2	5	0,83
14	3	3	2	2	4	0,67
15	4	4	2	2	4	0,67
16	3	3	2	2	4	0,67
17	4	3	3	2	5	0,83
18	4	3	3	2	5	0,83
19	4	3	3	2	5	0,83
20	4	4	3	3	6	1
21	4	4	3	3	6	1

22	4	3	3	2	5	0,83
23	4	4	3	3	6	1
24	3	3	2	2	4	0,67
25	4	3	3	2	5	0,83
26	4	3	3	2	5	0,83
27	4	3	3	2	5	0,83
28	4	3	3	2	5	0,83
29	4	3	3	2	5	0,83
30	4	3	3	2	5	0,83
Total					133	24,62
Rata-rata					4,43	0,73

$$V = \frac{\sum s}{n(c-1)} = \frac{4,43}{2(4-1)} = 0,73$$

Jika  $V \geq 0,73$  maka instrumen dikatakan memiliki validitas tinggi.

### 3. Analisis Validasi Aktivitas Guru

Validator : 1. Suhardiman, S.Pd., M.Pd      2. Sudirman, S.Pd., M.Ed

No.	ASPEK	INDIKATOR	SKOR VALIDATOR		RATA-RATA
			1	2	
1	Petunjuk	1. Petunjuk lembar pengamatan	4	3	3,5

		dinyatakan dengan jelas			
2	<b>Cakupan Aktivitas Guru</b>	3. Kategori aktivitas guru yang diamatai dinyatakan dengan jelas	4	3	3,5
		4. Kategori aktivitas guru yang diamati termuat dengan lengkap	4	3	3,5
		5. Kategori aktivitas guru yang diamati dapat teramati dengan baik	4	3	3,5
3	<b>Bahasa</b>	5. Menggunakan bahasa yang sesuai dengan kaidah Bahasa Indonesia	3	4	3,5
		6. Menggunakan kalimat/pertanyaan yang komunikatif	4	3	3,5
		7. Menggunakan bahasa yang sederhana dan mudah dimengerti	4	3	3,5
4	<b>Umum</b>	1. Penilaian umum terhadap lembar pengamatan aktivitas guru dalam pembelajaran dengan model QuantumTeaching	4	3	3,5
<b>Total Skor</b>			31	25	28
<b>Rata-rata Skor</b>			3,9	3,1	3,5

#### Analisis Indeks Aiken

No. Butir	Rater 1	Rater 2	$s_1$	$s_2$	$\Sigma s$	V
1	4	3	3	2	5	0,83
2	4	4	3	3	6	1
3	3	3	2	2	5	0,83
4	4	3	3	3	6	1



5	4	3	3	2	5	0,83
6	4	3	3	2	5	0,83
7	4	3	3	2	5	0,83
8	4	4	3	3	6	1
Total					43	7,75
Rata-rata					5,38	0,89

$$V = \frac{\sum s}{n(c-1)} = \frac{5,38}{2(4-1)} = 0,89$$

Jika  $V \geq 0,89$  maka instrumen dikatakan memiliki validitas tinggi.

#### 4. Analisis Validasi Aktivitas Siswa

Validator : 1. Suhardiman, S.Pd, M.Pd.      2. Sudirman, S.Pd., M.Ed.

No.	ASPEK	INDIKATOR	SKOR VALIDATOR		RATA-RATA
			1	2	
1	<b>Aspek Petunjuk</b>	Petunjuk lembar pengamatan dinyatakan dengan jelas.	4	3	3,5
2	<b>Cakupan Aktivitas Peserta Didik</b>	6. Kategori aktivitas peserta didik yang diamati dinyatakan dengan jelas	4	4	4
		7. Kategori aktivitas peserta didik yang diamati termuat dengan lengkap	4	3	3,5
		8. Kategori aktivitas peserta didik yang diamati dapat teramati dengan	4	3	3,5

		baik			
3	<b>Bahasa</b>	8. Menggunakan bahasa yang sesuai dengan kaidah Bahasa Indonesia	3	3	3
		9. Menggunakan kalimat/pertanyaan yang komunikatif	4	3	3,5
		10. Menggunakan bahasa yang sederhana dan mudah dimengerti	4	4	4
4	<b>Umum</b>	Penilaian umum terhadap lembar pengamatan keterlaksanaan model Quantum Teaching	4	3	3,5
<b>Total Skor</b>			31	26	28,5
<b>Rata-rata Skor</b>			7,75	3,25	3,56

#### Analisis Indeks Aiken

No. Butir	Rater 1	Rater 2	s <sub>1</sub>	s <sub>2</sub>	Σs	V
1	4	3	3	2	5	0,83
2	4	4	3	2	5	0,83
3	4	3	3	2	5	0,83
4	4	3	3	2	5	0,83
5	4	3	3	3	6	1
6	3	3	3	2	5	0,83
7	4	4	3	2	5	0,83

8	4	3	3	2	5	0,83
Total					41	6,81
Rata-rata					5,12	0,85

$$V = \frac{\sum s}{n(c-1)} = \frac{5,12}{2(4-1)} = 0,85$$

Jika  $V \geq 0,8$  maka instrumen dikatakan memiliki validitas tinggi



LAMPIRAN F  
DOKUMENTASI PENELITIAN

---

A. KELAS EKSPERIMEN

B. KELAS KONTROL



## A. KELAS EKSPERIMEN

### 1. Pertemuan Pertama, peserta didik mengerjakan LKPD



### 2. Pertemuan kedua, peserta berdiskusi mengerjakan LKPD



3. Pertemuan ketiga, peserta didik belajar di luar ruangan (Lapangan olahraga SMAN 3 Takalar)
  - a. Peserta didik melakukan kegiatan simulasi materi pembelajaran gelombang bunyi mengenai Efek Doppler.



M A K A S S A R



- b. Peserta didik berdiskusi mengenai hasil simulasi yang telah dilakukan dari materi pembelajaran gelombang bunyi tentang Efek Doppler







- c. Peserta didik mempresentasikan hasil diskusi mereka dari kegiatan simulasi yang telah dilakukan mengenai materi pembelajaran gelombang bunyi







4. Foto bersama dengan kelas XI MIA 1



**B. KELAS KONTROL**

**1. Pertemuan pertama**



**2. Pertemuan ketiga**



3. Pertemuan ketiga



4. Peserta didik mengerjakan tes



5. Foto bersama kelas XI MIA 2







**KEMENTERIAN AGAMA RI**  
**UNIVERSITAS ISLAM NEGERI ALAUDDIN MAKASSAR**  
**FAKULTAS TARBIYAH DAN KEGURUAN**  
**JURUSAN PENDIDIKAN FISIKA**

Jalan: H. M. Yasin Limpo No. 16 Samata-Gowa Telepon/Faks: 1411-802882

Nomor : 125/P.FIS/II/2017

Samata-Gowa, 25 Februari 2017

Hal : *Permohonan Pengesahan Judul Skripsi dan Penetapan Dosen Pembimbing*

Kepada Yth  
**Dekan Fakultas Tarbiyah dan Keguruan**  
**UIN Alauddin Makassar**  
 Di Samata-Gowa

*Arsalamu Alaikam Wa. Wa.*

Ketua Jurusan Pendidikan Fisika menerangkan bahwa:

N a m a	Hasnawati
NIM	20600114005
Semester	VI (Genap)
Prodi	Pendidikan Fisika
Alamat	Perumahan Puri Pallangga

telah mengajukan judul skripsi:

"Penerapan Model Pembelajaran Kuantum Dimulai dari Gaya Belajar Terhadap Pemahaman Konsep Fisika Kelas XI Pada SMAN 3 'Ukatar"

untuk selanjutnya disahkan dan ditetapkan pembimbing sebagai berikut:

**Pembimbing I** : Dr. H. Muzakir, M.Pd.I.


**Pembimbing II** : Muhi Syihab Ikbal, S.Pd., M.Pd.


Demiikian permohonan ini dan atas perhatiannya diucapkan terima kasih.

Wasalam

Disahkan oleh:  
 Wakil Dekan Bidang Akademik,

Ketua Jurusan Pendidikan Fisika,

  
 Dr. Mujiono Dimpopolik, M.Ag.  
 NIP: 19641110 199403 1 005

  
 Dr. H. Muhammad Qudus, S.Si., M.Si.  
 NIP: 19760802 200501 1 004



**KEPUTUSAN DEKAN FAKULTAS TARBİYAH DAN KEGURUAN  
UIN ALAUDDIN MAKASSAR  
NOMOR: 394 TAHUN 2017**

**TENTANG**

**PEMBIMBING PENELITIAN DAN PENYUSUNAN SKRIPSI MAHASISWA**

**DEKAN FAKULTAS TARBİYAH DAN KEGURUAN UIN ALAUDDIN MAKASSAR**


- Membaca** : Surat dari Jurusan Pendidikan Teori Fakultas Tarbiyah dan Keguruan UIN Alauddin Makassar Nomor: 125/P-FTS/IF/2017 tanggal 20 Februari 2017 tentang Permohonan Pengesahan Judul Skripsi dan Penetapan Dosen Pembimbing Mahasiswa:
- Nama : **Hasnawati**  
NIM : 20600114005 dengan judul:  
"Penerapan Model Pembelajaran Kuantum Ditinjau dari Gaya Belajar Terhadap Pemahaman Konsep Fisika Kelas XI Pada SMAN 3 Takalar"
- Membahas** : 1. Bahwa untuk membantu kelancaran penelitian dan penyusunan skripsi mahasiswa tersebut, dipandang perlu untuk menetapkan Pembimbing Penelitian dan Penyusunan Skripsi Mahasiswa.
2. Bahwa mereka yang ditetapkan dalam keputusan ini dipandang cukup dan memenuhi syarat untuk melaksanakan tugas sebagai Pembimbing/Pembantu Pembimbing Penelitian dan Penyusunan Skripsi Mahasiswa tersebut.
- Mengingat** : 1. Undang-Undang RI Nomor 20 Tahun 2003 tentang Sistem Pendidikan Nasional,
2. Peraturan Pemerintah RI Nomor 17 Tahun 2010 tentang Pengelolaan dan Penyelenggaraan Pendidikan,
3. Keputusan Presiden RI Nomor 57 Tahun 2005 tentang Perubahan IAIN Alauddin Makassar menjadi Universitas Islam Negeri (UIN) Alauddin Makassar,
4. Peraturan Menteri Agama RI Nomor 25 Tahun 2013 (c. Peraturan Menteri Agama RI Nomor 85 Tahun 2013 tentang Organisasi dan Tata Kerja UIN Alauddin Makassar,
5. Peraturan Menteri Agama Nomor 20 Tahun 2014 tentang Statuta UIN Alauddin Makassar,
6. Keputusan Menteri Pendidikan dan Kebudayaan RI Nomor: 032/U/1996 tentang Kriteria Akreditasi Program Studi pada Perguruan Tinggi untuk Program Sarjana;
7. Keputusan Rektor UIN Alauddin Makassar Nomor 200 Tahun 2016 tentang Pedoman Edukasi UIN Alauddin Makassar.

8. Keputusan Rektor UIN Alauddin Makassar Nomor 260.A Tahun 2016 tentang Kalender Akademik UIN Alauddin Makassar Tahun Akademik 2016/2017;
9. Daftar Isian Penggunaan Anggaran (DIPA) BLU Fakultas Tarbiyah dan Keguruan UIN Alauddin Makassar Tahun Anggaran 2017 tertanggal 07 Desember 2016.

- Memperhatikan** : Hasil Rapat Pimpinan dan Dosen Fakultas Tarbiyah dan Keguruan UIN Alauddin Makassar tanggal 14 Februari 2017 tentang Pembimbing/Pembantu Pembimbing Penelitian dan Penyusunan Skripsi Mahasiswa
- Menetapkan** : KEPUTUSAN DEKAN FAKULTAS TARBIAH DAN KEGURUAN TENTANG DOSEN PEMBIMBING/PEMBANTU PEMBIMBING PENELITIAN DAN PENYUSUNAN SKRIPSI MAHASISWA
- Pertama** : Mengangkat/mentunjuk sebagai
- a. Dr. H. Musakir, M.Pd. : Pembimbing I
- b. Muh. Syahab Ikbal, S.Pd., M.Pd. : Pembimbing II
- Kedua** : Tugas pembimbing adalah memberikan bimbingan dalam segi bahasa, metodologi, isi, dan teknis penulisan sampai selesai dan mahasiswa tersebut lulus dalam ujian;
- Ketiga** : Segala biaya yang berkaitan dengan penerbitan keputusan ini dibebankan kepada anggaran DIPA BLU UIN Alauddin Makassar Tahun Anggaran 2017, tertanggal 07 Desember 2016;
- Keempat** : Keputusan ini berlaku sejak tanggal diatapkannya dan apabila terdapat kekeliruan/kesalahan di dalam penataannya akan diadakan perubahan/perbaikan sebagaimana mestinya.
- Kelima** : Keputusan ini disampaikan kepada masing-masing yang bersangkutan untuk diketahui dan dilaksanakan dengan penuh tanggung jawab

Ditetapkan di Suroso-Gowa  
Pada tanggal 27 Februari 2017

Dekan,  R

  
Dr. H. Muhammad Anni, Lc., M.Ag.  
NIP: 19730120 200312 1 001

**Tembusan:**

1. Rektor UIN Alauddin Makassar;
2. Subbag Akademik, Kemahasiswaan, dan Alumni Fakultas Tarbiyah dan Keguruan;
3. Peringgal.

Hasil/Usul Pembimbing



**KEMENTERIAN AGAMA**  
**UNIVERSITAS ISLAM NEGERI ALAUDDIN MAKASSAR**  
**FAKULTAS TARBIYAH DAN KEGURUAN**  
**JURUSAN PENDIDIKAN FISIKA**

Jl. H. M. Yasin Limpo No.36 Samata-Gowa Telp./Fas. : (0411) 882982, FAX : (0411) 882682

Nomor : 005/P.FIS/UK/I/2018

Hul : *Permohonan Penetapan Penguji Komprehensif*

Kepada Yth.  
**Dekan Fakultas Tarbiyah dan Keguruan**  
**UN Alauddin Makassar**  
 Di  
 Samata - Gowa

*Wassalamu Alaikun Wa. Wa.*

Yang bertanda tangan di bawah ini, menerangkan bahwa:

**N a m a** : Haenawati  
**NIM** : 20600114005  
**Semester** : VII  
**IPK** : 3.33

akan menempuh Ujian Komprehensif, dan selanjutnya kami mengajukan permohonan penetapan penguji komprehensif mahasiswa tersebut kepada Bapak sebagai berikut:

NO	NAMA PENGUJI	MATERI UJIAN
1.	Drs. Haiding, M.Ag	Dirasah Islamiyah
2.	Dr. Hj. Rosmiaty Azis, M.Pd.I	Ilmu Pendidikan Islam
3.	Rafiqah, S.Si., M.Pd.	Met. Pengajaran Fisika

Demikian permohonan ini kami ajukan dan atas perhatiannya diucapkan terima kasih  
*Wassalamu Alaikun Wa. Wa.*

Sumata, 16 Januari 2018

Disetujui oleh  
 Wakil Dekan Bidang Akademik,

Ketua Jurusan Pendidikan Fisika

**Dr. Muliono Immonotil, M.Ag.**  
 NIP 19641110 199203 1 005

**Dr. H. Muhammad Qaddafi, S.Si., M.Si.**  
 NIP 19760802 2005501 1 004





**KEPUTUSAN DEKAN FAKULTAS TARBIYAH DAN KEGURUAN  
UNIVERSITAS ISLAM ALAUDDIN MAKASSAR  
NOMOR: 148 TAHUN 2018  
TENTANG  
DEWAN PENGUJIAN KOMPREHENSIF MAHASISWA**

**DEKAN FAKULTAS TARBIYAH DAN KEGURUAN UIN ALAUDDIN MAKASSAR**

- Membaca** : Surat Keterangan Ketua Jurusan Pendidikan Islam, Fakultas Tarbiyah dan Keguruan UIN Alauddin Makassar, menyatakan bahwa Mahasiswa (B) a.n. **Hasanah, NM 201600114006**, telah layak mengikutijalan Akhir Program Studi (Komprehensif).
- Meningkat** : a. Untuk melaksanakan Ujian Komprehensif tersebut di atas, dipandang perlu meniadakan Dewan Pengujian  
b. Menelaah yang namanya tersebut dalam Keputusan ini dipandang cukup melaksanakan ujian tersebut.
- Mengingat** : 1. Undang-Undang RI Nomor 20 Tahun 2003 tentang Sistem Pendidikan Nasional;  
2. Peraturan Pemerintah RI Nomor 4 tahun 2014 tentang Penyelenggaraan Pendidikan Tinggi dan Pengelolaan Perguruan Tinggi;  
3. Peraturan Presiden RI Nomor 57 Tahun 2005 tentang Perubahan Status UIN Alauddin Makassar menjadi UIN Alauddin Makassar;  
4. Peraturan Menteri Agama RI Nomor 20 Tahun 2014 tentang Statuta UIN Alauddin Makassar;  
5. Peraturan Menteri Agama RI Nomor 25 Tahun 2015 jo. Peraturan Menteri Agama RI Nomor 85 tahun 2013 tentang Organisasi dan Tata Kerja UIN Alauddin Makassar;  
6. Keputusan Rektor UIN Alauddin Makassar Nomor 200 tahun 2016 tentang Peraturan Statuta UIN Alauddin Makassar;  
7. Keputusan Rektor UIN Alauddin Makassar Nomor 205 tahun 2017 tentang Penetapan Kalender Akademik UIN Alauddin Makassar Tahun Akademik 2017/2018.

**MEMUTUSKAN**

**Menetapkan** : **KEPUTUSAN DEKAN FAKULTAS TARBIYAH DAN KEGURUAN UIN ALAUDDIN MAKASSAR TENTANG DEWAN PENGUJIAN KOMPREHENSIF MAHASISWA.**

**PEMANGGUNG JARAS** : Dr. H. Muhammad Amri, Lc., M.Ag.  
**KETUA** : Dr. Wajono Damopolil, M.Ag.  
**SEKRETARIS** : Dr. H. Muhammad Gaddafi, S.S., M.Si.

NO.	NAMA PENGUJI	MATA UJIAN	KOMPONEN
1	Dr. Hadling, M.Ag.	Ilmu Al-Qur'an	MKDU
2	Dr. Hj. Roemahy Adil, M.Pd.	Ilmu Pendidikan Islam	MKDC
3	Rahmah, S.Si., M.Pd.	Metodologi Pengajaran Filsafat	MKE

- Perintah** : Mengorganisir Dewan Pengujian tersebut di atas dengan tugas sebagai berikut:  
Dewan Pengujian bertugas untuk mempersiapkan dan melaksanakan Ujian Komprehensif sesuai dengan ketentuan dan peraturan yang berlaku.
- Deklarasi** : Segala biaya yang timbul akibat diberikannya Keputusan ini dibebankan kepada anggaran belanja DIPA 310 UIN Alauddin Makassar Tahun Anggaran 2018.
- Origo** : Keputusan ini ditandatangani kepada masing-masing yang bertanggung jawab, serta bila ada perubahan akan diperbaiki seperlunya.

Ditetapkan di : Samata-Gowa  
Pada tanggal : 17 Januari 2018

Dekan,

Dr. H. Muhammad Amri, Lc., M.Ag.  
NIK 19730120 200312 1 001

Tembusan:  
1. Fakultas Alauddin Makassar dan samata;  
2. Para Dekan Fakultas dan Jurusan UIN Alauddin Makassar.

14/11/2018, 10:02:00 (tanggal)



**KEPUTUSAN DEKAN FAKULTAS TARBİYAH DAN KEGURUAN  
UIN ALAUDDIN MAKASSAR  
NOMOR: 394 TAHUN 2017**

**TENTANG**

**PEMBIMBING PENELITIAN DAN PENYUSUNAN SKRIPSI MAHASISWA**

**DEKAN FAKULTAS TARBİYAH DAN KEGURUAN UIN ALAUDDIN MAKASSAR**

- Membaca** : Surat dari Jurusan Pendidikan Teori Fakultas Tarbiyah dan Keguruan UIN Alauddin Makassar Nomor: 125/P.FTS/IF/2017 tanggal 20 Februari 2017 tentang Permohonan Pengesahan Judul Skripsi dan Penetapan Dosen Pembimbing Mahasiswa:
- Nama : **Hasnawati**  
NIM : 20600114005 dengan judul:  
"Penerapan Model Pembelajaran Kuantum Ditinjau dari Gaya Belajar Terhadap Pemahaman Konsep Fisika Kelas XI Pada SMAN 3 Takalar"
- Membahas** : 1. Bahwa untuk membantu kelancaran penelitian dan penyusunan skripsi mahasiswa tersebut, dipandang perlu untuk menetapkan Pembimbing Penelitian dan Penyusunan Skripsi Mahasiswa.
2. Bahwa mereka yang ditetapkan dalam keputusan ini dipandang cukup dan memenuhi syarat untuk melaksanakan tugas sebagai Pembimbing/Pembantu Pembimbing Penelitian dan Penyusunan Skripsi Mahasiswa tersebut.
- Mengingat** : 1. Undang-Undang RI Nomor 20 Tahun 2003 tentang Sistem Pendidikan Nasional,
2. Peraturan Pemerintah RI Nomor 17 Tahun 2010 tentang Pengelolaan dan Penyelenggaraan Pendidikan,
3. Keputusan Presiden RI Nomor 57 Tahun 2005 tentang Perubahan IAIN Alauddin Makassar menjadi Universitas Islam Negeri (UIN) Alauddin Makassar,
4. Peraturan Menteri Agama RI Nomor 25 Tahun 2013 (c. Peraturan Menteri Agama RI Nomor 85 Tahun 2013 tentang Organisasi dan Tata Kerja UIN Alauddin Makassar,
5. Peraturan Menteri Agama Nomor 20 Tahun 2014 tentang Statuta UIN Alauddin Makassar,
6. Keputusan Menteri Pendidikan dan Kebudayaan RI Nomor: 032/U/1996 tentang Kriteria Akreditasi Program Studi pada Perguruan Tinggi untuk Program Sarjana;
7. Keputusan Rektor UIN Alauddin Makassar Nomor 200 Tahun 2016 tentang Pedoman Edukasi UIN Alauddin Makassar.

LAMPIRAN  
KEPUTUSAN DEKAN FAKULTAS TARRBIYAH DAN KEGURUBAN UIN ALAUDDIN MAKASSAR  
NOMOR: 1999 TAHUN 2018

## TENTANG

## PANITIA UJIAN/DEWAN MENAGISTY SERFSI

A.n. Saudara/ Hamawati, NIM: 23400114008

**Penanggung Jawab** : Dr. H. Muhammad Anri, Lc., M.Ag.

**Ketua** : Dr. H. Muhammad Gaddari, M.Si.

**Sekretaris** : Rakaqin, S.Si., M.Pd.

**Munagky I** : Barakah, S.Pd., M.Pd.

**Munagky II** : Andi Hartanti, S.Pd., M.Pd.

**Pembimbing I** : Dr. H. Muzakki, M.Pd.

**Pembimbing II** : Nur. Syahid Haid, S.Pd., M.Pd.

**Pelaksana** : Anas rwan, S.Pd., M.Pd.


Dikeluarkan di : Samata  
Pada tanggal : 19 Juli 2018

[Dekan, ]

*Dr. H. Muhammad Anri, Lc., M.Ag.*  
NIP 19730150 200312 1 001

UNIVERSITAS ISLAM NEGERI  
**ALAUDDIN**  
M A K A S S A R

20 504 76



**KERITA ACARA UJIAN SKRIPSI (MUNAQASYAH)**  
**MALASISWA FAKULTAS TARBIAH DAN KEGURUAN**  
**UNIVERSITAS ISLAM NEGERI ALAUDDIN MAKASSAR**

UNIVERSITAS ISLAM NEGERI ALAUDDIN MAKASSAR  
 Jl. Sultan Alauddin, Makassar  
 Telp. (0411) 5111111

<b>I</b>	1. Nama Mahasiswa/Mahasiswi : <u>Husnawati</u> 2. Tempat, Tgl. Lahir & Jenis Kelamin : <u>Makassar, 04 April 1998</u> 3. NPM : <u>1002010101010101</u> 4. Asal Kota : <u>Pangkajene, Kecamatan Mandi, Kabupaten Takalar</u> 5. Ketua Dekranasid : <u>Dr. H. Muhammad Ghodisy, M.Pd. / Kasim, S.Pd, M.Pd</u> 6. Pembimbing : <u>1. Dr. H. Muhsin, M.Pd. / 2. M. A. Ridwan, M.Pd, M.Pd</u> 7. Pengaji : <u>1. Hafid, S.Pd, M.Pd / 2. And. Haniwa, S.Pd, M.Pd</u>
<b>II</b>	Hasil Ujian (tingkat kelulusan yang sesuai) : <input checked="" type="radio"/> Lulus tanpa perbaikan <input type="radio"/> Lulus dengan perbaikan <input type="radio"/> Belum lulus dengan perbaikan tingkat ujian ulang <input type="radio"/> Dalam sks, perbaikan dan ujian ulang
<b>III</b>	Keterangan Perbaikan : _____
<b>IV</b>	SURAT PERNYATAAN Saya ini adalah <u>Komis</u> dan telah melaksanakan tugas saya sebagai <u>Perbaikan</u> dengan <u>baik</u> dan <u>teliti</u> terhadap skripsi yang diajukan di <u>Perawatan Akutal di Takalar</u> . Saya akan melaksanakan dalam waktu <u>30 hari</u> dan <u>tidak</u> akan <u>menunda-nunda</u> tugas saya sehingga <u>tidak</u> sampai pada pengajuan ulang skripsi. Adapun data yang diperlukan sebagai berikut : Nama : <u>Husnawati</u> NIM : <u>1002010101010101</u> Tanggal : <u>20 Mei 2018</u> Tanda Tangan : <u>Husnawati</u>
<b>V</b>	Tanda Tangan : <u>[Signature]</u> Nama : <u>[Name]</u> Jabatan : <u>[Position]</u> Kantor : <u>[Office]</u>
<b>VI</b>	Keterangan : <u>[Signature]</u> Nama : <u>[Name]</u> Tanggal : <u>[Date]</u>
<b>VII</b>	NILAI UJIAN : Bahasa : <u>61</u> Nilai : <u>61</u> (Nilai) : <u>61</u> Tgl. Ujian : <u>20</u> (Tgl) : <u>20</u> (Tgl) : <u>20</u> (Tgl) : <u>2018</u> (Tgl) : <u>2018</u> (Tgl) : <u>2018</u>

Alamat : Jl. R. Soekarno, Buri, Pattangge, Mak. Bkk. A No. 9 Kode Pos : 90221  
 No. Telp. : 081 244 247 427  
 Alamat email : ab.takalar@unisma.ac.id

Alamat : Jl. R. Soekarno, Buri, Pattangge, Makassar Kode Pos : 90221  
 No. Telp. : 081 244 247 427  
 Alamat email : ab.takalar@unisma.ac.id

Untuk No. 1 dan 2, bila diperlukan oleh mahasiswa yang mengajukan permohonan, maka Petugas Dekranasid akan menerangkan kepada mahasiswa yang bersangkutan.

No. Urut	Proposal	Hasil Ujian	Nilai Skripsi	Nilai Akhir
1	15%	35%	50%	A
2	3,56	3,79	3,75	
3	0,537	1,326	1,875	3,7385

## BIODATA



**Nama** : Hasnawati  
**Nim** : 20600114005  
**Jurusan** : Pendidikan Fisika  
**Jenis Kelamin** : Perempuan  
**Tempat/TglLahir** : Bassara, 04 Agustus 1996  
**Suku/Bangsa** : Makassar / Indonesia  
**Alamat Sekarang** : Perumahan Puri Palangga Mas  
Blok A No. 9  
**Alamat Daerah** : Bassara  
**Kelurahan/Desa** : Sabintang  
**Kecamatan** : Pattalassang  
**Provinsi** : Sulawesi Selatan  
**IPK** : 3,39  
**Tanggal Lulus** : 26 Juli 2018  
**No. Hp** : 085242642427  
**Judul Skripsi** : “Pengaruh Penerapan Model  
*Quantum Teaching* Terhadap  
Pemahaman Konsep Fisika Peserta  
didik Kelas XI MIA SMAN 3  
Takalar”  
**Alumni ke** : -