

**PEMBELAJARAN AL-QUR'AN HADIS BERBASIS
PRINSIP TEORI BELAJAR *CLASSICAL CONDITIONING*
IVAN PAVLOV UNTUK MENINGKATKAN HASIL BELAJAR
PESERTA DIDIK MTS. MANNONGKOKI
KABUPATEN TAKALAR**



Diajukan untuk Memenuhi Salah Satu Syarat Memperoleh Gelar
Sarjana Pendidikan (S.Pd.) pada Jurusan Pendidikan Agama Islam
Fakultas Tarbiyah dan Keguruan UIN Alauddin Makassar

Oleh:

SYAHRUNI

NIM: 20100114061

UNIVERSITAS ISLAM NEGERI
ALAUDDIN
M A K A S S A R

PEMBIMBING:

1. Dr.H. Erwin Hafid, Lc., M.Th.I., M.Ed.
2. Muhammad Rusydi Rasyid, S.Ag., M.Ag., M.Ed.

**FAKULTAS TARBIYAH DAN KEGURUAN
UIN ALAUDDIN MAKASSAR
2018**

PERNYATAAN KEASLIAN SKRIPSI

Mahasiswa yang bertanda tangan di bawah ini:

Nama : Syahruni
NIM : 20100114061
Tempat, Tanggal Lahir : Takalar, 31 Mei 1996
Jurusan : Pendidikan Agama Islam
Fakultas : Tarbiyah dan Keguruan
Alamat : Ujung Bassi Desa Lengkese Kec. Mangarabombang
Judul : Implementasi Pembelajaran Qur'an Hadits Berbasis Prinsip Teori Belajar *Classical Conditioning* "Ivan Pavlov" untuk Meningkatkan Hasil Belajar Peserta Didik MI's. Manongkoki Kabupaten Takalar.

Menyatakan dengan sesungguhnya dan penuh kesadaran bahwa skripsi ini benar adalah hasil karya sendiri. Jika dikemudian hari terbukti bahwa ia merupakan duplikat, tiruan, plagiat, atau dibuat oleh orang lain, sebagian atau seluruhnya, maka skripsi dan gelar yang diperoleh karenanya batal demi hukum.

UNIVERSITAS ISLAM NEGERI

ALAUDDIN

MAKASSAR

Samarata-Gowa, Agustus 2018

Penyusun,

SYAHRUNI

NIM. 20100114061

PERSETUJUAN PEMBIMBING

Pembimbing penulisan skripsi Saudari Syahrani, NIM: 20100114061, mahasiswa Jurusan Pendidikan Agama Islam Fakultas Tarbiyah dan Keguruan UIN Alauddin Makassar, setelah dengan seksama meneliti dan mengoreksi skripsi yang bersangkutan dengan judul "Implementasi Pembelajaran Qur'an Hadis Berbasis Prinsip Teori Belajar *Classical Conditioning* "Ivan Pavlov" untuk Meningkatkan Hasil Belajar Peserta Didik MTs. Manongkoki Kabupaten Takalar", memandang bahwa skripsi tersebut telah memenuhi syarat-syarat ilmiah dan dapat disetujui untuk diajukan kesidang munaqasyah.

Demikian persetujuan ini diberikan untuk diproses lebih lanjut.

Santala-Gowa, 06 Juni 2018

Pembimbing 1

Pembimbing 2

Dr. H. Erwin Hafid, I.c., M.Th.L., M.Ed
NIP: 19740912 200003 1 002

Muhammad Rusydi Rasvid, S.Ag., M.Pd., M.Ed
NIP: 19721208 199603 1 003

Mengetahui,
UNIVERSITAS ISLAM NEGERI
Ketua Jurusan Pendidikan Agama Islam

ALA UDDIN
M A K A S S A R
Dr. H. Erwin Hafid, I.c., M.Th.L., M.Ed
NIP: 19740912 200003 1 002

PENGESAHAN SKRIPSI

Skripsi yang berjudul "Pembelajaran al-Qur'an Hadis Berbasis Prinsip Teori Belajar *Classical Conditioning* Ivan Pavlov untuk Meningkatkan Hasil Belajar Peserta Didik MTs. Manangkoki Kabupaten Takalar" yang disusun oleh Syahrani, NIM: 20100114061, mahasiswi Jurusan Pendidikan Agama Islam Fakultas Tarbiyah dan Keguruan UIN Alauddin Makassar, telah diuji dan dipertahankan dalam sidang munasasyah yang diselenggarakan pada hari Senin, 13 Agustus 2018 M., bertepatan dengan 01 Dzul-Hijjah 1439 H., dan dinyatakan telah dapat diterima sebagai salah satu syarat untuk mendapatkan gelar Sarjana Pendidikan (S.Pd.) pada Jurusan Pendidikan Agama Islam Fakultas Tarbiyah dan Keguruan dengan beberapa perbaikan.

Samarata-Gowa, 13 Agustus 2018 M.
01 Dzul-Hijjah 1439 H.

DEWAN PENGUJI

- Ketua : Dr. Muljono Damopolii, M.Ag. (.....)
- Sekretaris : Dr. Usman, S.Ag., M.Pd. (.....)
- Munasiqsy I : Dr. Hj. Rosmiaty Azis, M.Pd.L. (.....)
- Munasiqsy II : Idah Suzidah, S.Ag., M.H.I. (.....)
- Pembimbing I : Dr. H. Erwin Hafid, Lc., M.Th.L., M.Ed. (.....)
- Pembimbing II : M. Rusydi Rasyid, S.Ag., M.Pd., M.Ed. (.....)

Diketahui oleh:
Dekan Fakultas Tarbiyah dan Keguruan
UIN Alauddin Makassar, A

Dr. H. Muhammad Amri, Lc., M.Ag.
NIP: 19730120 200312 1 001

KATA PENGANTAR

Syukur Alhamdulillah, atas rahmat dan karunia Allah swt. sehingga skripsi yang berjudul "Pembelajaran al-Qur'an Hadis Berbasis Prinsip Teori Belajar *Classical Conditioning* Ivan Pavlov untuk Meningkatkan Hasil Belajar Peserta Didik MTs. Manongkoki Kabupaten Takalar", dapat terselesaikan dengan baik.

Penyusunan skripsi ini tidak lepas dari bantuan dari berbagai pihak, untuk itu penulis ucapkan terima kasih kepada:

1. Prof. Dr. H. Musafir Pababbari, M.Si. Rektor Universitas Islam Negeri Alauddin Makassar.
2. Dr. H. Muhammad Amri, Ic., M.Ag. Dekan Fakultas Tarbiyah dan Keguruan UIN Alauddin Makassar.
3. Dr. H. Erwin Hafid, Ic., M.Th.I., M.Ed. Ketua Jurusan dan Dr. Usman, S.Ag., M.Pd. Sekretaris Jurusan Pendidikan Agama Islam.
4. Dr. H. Erwin Hafid, Ic., M.Th.I., M.Ed. dan Muhammad Rusydi Rasyid, S.Ag., M.Ag., M.Ed. selaku pembimbing skripsi yang telah meluangkan waktunya membimbing sehingga skripsi ini dapat terselesaikan.
5. Sangat teristimewa kepada kedua orang tua saya, Syarifuddin Seha dan Rahinawati serta seluruh keluarga tercinta yang telah memberikan kasih sayang, semangat, dukungan moral maupun material, serta doa yang tidak henti-hentinya sehingga skripsi ini dapat terselesaikan.
6. Segenap Dosen Jurusan Pendidikan Agama Islam Fakultas Tarbiyah dan Keguruan UIN Alauddin Makassar.
7. Elvasusanti, S.Pd.I. Kepala Sekolah dan para guru serta staf karyawan yang telah memberikan izin untuk mengadakan penelitian di MTs. Manongkoki Kabupaten Takalar.

8. Muh. Asriadi AM, S.Pd. yang telah membantu saya dalam menyelesaikan skripsi ini dan memberi motivasi serta doa yang tidak henti-hentinya sehingga skripsi ini dapat terselesaikan.
9. Semua teman seperjuangan Pendidikan Agama Islam 2014, semoga kita semua berhasil mencapai kesuksesan yang dicita-citakan.
10. Semua pihak yang telah membantu terselenggaranya skripsi ini dan tidak bisa saya sebutkan satu-persatu.

Semoga skripsi ini bermanfaat bagi semua pihak. Penulis menyadari skripsi ini masih jauh dari kesempurnaan, maka saran dan kritik sangat penulis harapkan.



Takalar, Agustus 2018
Penulis,

UNIVERSITAS ISLAM NEGERI
ALAUDDIN
NIM: 20100114061
M A K A S S A R

DAFTAR ISI

HALAMAN JUDUL.....	i
PERNYATAAN KEASLIAN SKRIPSI.....	ii
PERSETUJUAN PEMBIMBING.....	iii
PENGESAHAN SKRIPSI.....	iv
KATA PENGANTAR.....	v
DAFTAR ISI.....	vii-vii
DAFTAR TABEL.....	viii
DAFTAR BAGAN.....	ix
DAFTAR GAMBAR.....	x
DAFTAR LAMPIRAN.....	xi
ABSTRAK.....	xii
BAB I PENDAHULUAN.....	1-12
A. Latar Belakang.....	1
B. Rumusan Masalah.....	6
C. Hipotesis Penelitian.....	7
D. Defenisi Operasional Variabel.....	7
E. Tujuan Penelitian.....	8
F. Kegunaan Penelitian.....	9
G. Kajian Pustaka.....	9
BAB II TINJAUAN TEORETIS.....	13-32
A. Teori Belajar <i>Classical Conditioning</i> Ivan Pavlov.....	13
B. Pembelajaran Qur'an Hadits.....	25
C. Pengertian Hasil Belajar.....	29
BAB III METODOLOGI PENELITIAN.....	33-46
A. Jenis dan Desain Penelitian.....	33
B. Tempat dan Waktu Penelitian.....	34
C. Populasi dan Sampel.....	34
D. Metode Pengumpulan Data.....	36
E. Instrumen Penelitian.....	37
F. Teknik Pengumpulan Data.....	39
G. Tekhnik Analisis Data.....	41
BAB IV HASIL DAN PEMBAHASAN.....	47-65
A. Hasil Penelitian.....	47
B. Pembahasan Hasil Penelitian.....	60

BAB V PENUTUP.....	66-67
A. Kesimpulan	66
B. Implikasi Penelitian.....	67
DAFTAR PUSTAKA	68-70
DAFTAR RIWAYAT HIDUP.....	73
LAMPIRAN-LAMPIRAN.....	74



UNIVERSITAS ISLAM NEGERI
ALAUDDIN
M A K A S S A R

DAFTAR TABEL

Tabel 3.1	: Rekapitulasi Peserta Didik.....	35
Tabel 3.2	: Sampel Penelitian	36
Tabel 4.1	: Hasil Belajar Kelas VII.3 (eksperimen)..	48
Tabel 4.2	: Analisis Data Pre-test dan Post-Test pada Kelas VII.3	48
Tabel 4.3	: Distribusi Kategorisasi Pre-test dan Post-test Skor Hasil Belajar Peserta Didik Kelas VII.3 (eksperimen)	49
Tabel 4.4	: Hasil Belajar Kelas VII.2 (kontrol)	51
Tabel 4.5	: Analisis Data Pre-test dan Post-Test pada Kelas VII.2	52
Tabel 4.6	: Distribusi Kategorisasi Pre-test dan Post-test Skor Hasil Belajar Peserta Didik Kelas VII.2 (kontrol)	53
Tabel 4.7	: Analisis Deskriptif Gain Hasil Belajar Kelas Eksperimen dan Kelas Kontrol.....	54
Tabel 4.8	: Uji Normalitas Data Pre-test dan Post-test Kelas Eksperimen	55
Tabel 4.9	: Uji Normalitas Data Pre-test dan Post-test Kelas Kontrol.....	56
Tabel 4.10	: Uji Normalitas Analisis Gain Kelas Eksperimen dan Kelas Kontrol.....	56
Tabel 4.11	: Uji Homogenitas Levene's Test of Equality of Error Variances	57
Tabel 4.12	: Group Statistik.....	58
Tabel 4.13	: Independent Samples Test.....	59

DAFTAR BAGAN

Bagan 1	: Proses Menindaklanjuti Penemuan Pavlov dan Kolega.....	18
Bagan 2	: Hubungan Asosiatif antara Stimulus dan Respons.....	19
Bagan 3	: Komponen Esensial Belajar dan Pembelajaran.....	30



DAFTAR GAMBAR

- Gambar 4.1 : Histogram Hasil Belajar Kelas VII.3 (eksperimen)..... 53
- Gambar 4.2 : Histogram Hasil Belajar Kelas VII.2 (kontrol) 56



DAFTAR LAMPIRAN

- Lampiran 1.a : Rencana Pelaksanaan Pembelajaran (RPP)
- Lampiran 1.b : Tes Hasil Belajar Peserta Didik
- Lampiran 2.a : Lembar Validasi Rencana Pelaksanaan Pembelajaran
(RPP)
- Lampiran 2.b : Lembar Validasi Tes Hasil Belajar
- Lampiran 2.c : Lembar Validasi Lembar Observasi Peserta Didik
- Lampiran 2.d : Lembar Observasi Peserta Didik
- Lampiran 3.a : Analisis Validasi Rencana Pelaksanaan Pembelajaran
(RPP)
- Lampiran 3.b : Analisis Validasi Tes Hasil Belajar
- Lampiran 3.c : Analisis Validasi Lembar Observasi Peserta didik
- Lampiran 4 : Persuratan
- Lampiran 5 : Dokumentasi Penelitian



ABSTRAK

Nama : Syahrani
Nim : 20100114061
Judul : “Pembelajaran Qur’an Hadis Berbasis Prinsip Teori Belajar *Classical Conditioning* “Ivan Pavlov” untuk Meningkatkan Hasil Belajar Peserta Didik Mts. Mannongkoki Kabupaten Takalar”

Penelitian ini bertujuan untuk mengetahui peningkatan hasil belajar yang diajar dengan pengimplementasian pembelajaran Qur’an Hadis berbasis prinsip-prinsip teori belajar *classical conditioning* Ivan Pavlov. Untuk mengetahui peningkatan hasil belajar yang tidak diajar dengan pengimplementasian pembelajaran Qur’an Hadis berbasis prinsip-prinsip teori belajar *classical conditioning* Ivan Pavlov. Dan untuk mengetahui perbedaan hasil belajar antara peserta didik yang diajar dengan pengimplementasian pembelajaran Qur’an Hadis berbasis prinsip-prinsip teori belajar *classical conditioning* Ivan Pavlov dan peserta didik yang tidak diajar dengan pengimplementasian pembelajaran Qur’an Hadis berbasis prinsip-prinsip teori belajar *classical conditioning* Ivan Pavlov bagi peserta didik MTs. Mannongkoki Kabupaten Takalar.

Metode penelitian yaitu penelitian *quasi eksperimen* dengan desain penelitian *nonequivalent control group design*. Populasi pada penelitian ini adalah seluruh kelas VII MTs. Manongkoki yang berjumlah 93 orang. Teknik *sampling* yang digunakan adalah *purposive sampling* dengan jumlah sampel 28 orang. Instrumen penelitian yang digunakan dalam penelitian yaitu instrumen tes hasil belajar dan lembar observasi. Teknik analisis data yang digunakan yaitu analisis data statistik deskriptif dan inferensial.

Hasil penelitian menunjukkan bahwa hasil belajar pada peserta didik yang diajar dengan pengimplementasian pembelajaran Qur’an Hadis berbasis prinsip-prinsip teori belajar *classical conditioning* Ivan Pavlov memiliki rata-rata skor peningkatan hasil belajar sebesar 37,28. Sedangkan pada peserta didik yang tidak diajar dengan pengimplementasian pembelajaran Qur’an Hadis berbasis prinsip-prinsip teori belajar *classical conditioning* Ivan Pavlov memiliki rata-rata skor peningkatan hasil belajar sebesar 26,28. Adapun untuk perbedaan hasil belajar antara kelas yang diajar dan tidak diajar menggunakan teori belajar *classical conditioning* Ivan Pavlov diperoleh harga $t = 1,902$, $df = 26$ dan $sig. (2\text{ tailed})$ atau $p\text{-value} = 0,068/2 = 0,034 < 0,05$, artinya nilai signifikansi lebih kecil dari taraf kesalahan atau H_0 ditolak atau terdapat perbedaan hasil belajar.

Implikasi penelitian yaitu diharapkan perlu dilakukan penelitian yang sama tetapi dengan materi yang berbeda. Dalam menggunakan prinsip-prinsip teori belajar ini sebaiknya memilih pokok bahasan yang tepat agar lebih mudah untuk di terapkan.

BAB 1

PENDAHULUAN

A. Latar Belakang Masalah

Sebagai seorang muslim yang taat, kewajiban menuntut ilmu adalah sebuah keniscayaan. Sebagaimana diungkapkan Allah melalui al-Qur'an suci yang mulia pada QS. Ali-'Imran/3: 164.

ءَايَاتِهِ عَلَيْهِمْ يَتْلُوا أَنفُسِهِمْ مِّن رَّسُولٍ فِيهِمْ بَعَثَ إِذَا الْمُؤْمِنِينَ عَلَى اللَّهِ مَن لَّقَدْ
مُبِينٍ ضَلَّلَ لَفِي قَبْلُ مَن كَانُوا وَإِن وَالْحِكْمَةَ الْكِتَابَ وَيُعَلِّمُهُمْ وَيُزَكِّيهِمْ

Terjemahnya:

Sungguh Allah telah memberi karunia kepada orang-orang yang beriman ketika Allah mengutus diantara mereka seorang Rasul dari golongan mereka sendiri, yang membacakan kepada mereka ayat-ayat Allah, membersihkan (jiwa) mereka, dan mengajarkan kepada mereka Al kitab dan Al hikmah. dan Sesungguhnya sebelum (kedatangan Nabi) itu, mereka adalah benar-benar dalam kesesatan yang nyata.¹

Ayat tersebut menjelaskan pentingnya menuntut ilmu. Salah satu cara untuk mendapatkan ilmu adalah belajar di bangku sekolah. Allah Swt. telah menjanjikan derajat yang tinggi bagi memiliki ilmu pengetahuan. Sehingga selayaknya bagi setiap muslim bersungguh-sungguh dalam menuntut ilmu.

Menurut Undang-Undang Republik Indonesia No. 20 tahun 2003 tentang Sistem Pendidikan Nasional, "*Pendidikan adalah usaha sadar dan terencana untuk mewujudkan suasana belajar dan proses pembelajaran agar mahasiswa secara aktif mengembangkan potensi dirinya untuk memiliki kekuatan spiritual keagamaan, pengendalian diri, kepribadian, kecerdasan, akhlak mulia, serta*

¹Departemen Agama RI, *al-Qur'an dan Terjemahnya* (Bandung: PT Sygma Examedia Arkanleema), h. 71.

keterampilan yang diperlukan dirinya, masyarakat, bangsa dan negara".² Dari paparan Undang-Undang tersebut dapat disimpulkan bahwa tujuan pendidikan yaitu untuk membentuk manusia yang beriman, bertakwa, berakhlak mulia, dan memiliki ilmu pengetahuan yang bermanfaat bagi masyarakat bangsa dan negara.

Pendidikan dapat diartikan sebagai sebuah proses dengan metode-metode tertentu sehingga seseorang memperoleh pengetahuan, pemahaman, dan cara bertingkah laku yang sesuai dengan kebutuhan. Artinya seluruh tahapan pengembangan kemampuan-kemampuan dan perilaku-perilaku manusia dan juga proses penggunaan hampir seluruh pengalaman kehidupan.³

Pendidikan jangan diartikan dalam paradigma yang sempit, artinya pendidikan harus mencakup segala ruang lingkup kehidupan. Dalam proses pendidikan tidak boleh hanya menjurus pada satu bidang keilmuan saja. Misalnya hanya menekuni bidang agama, sains, matematika, kesehatan, filsafat dan jenis keilmuan lainnya. Tetapi harus mengintegrasikan bidang-bidang keilmuan tersebut dalam kehidupan sehari-hari. Proses pendidikan akan berlangsung dengan baik jika pada kegiatan pembelajaran dilakukan dengan memperhatikan prosedur yang benar.

Belajar adalah suatu proses yang kompleks yang terjadi pada diri setiap orang sepanjang hidupnya. Proses belajar itu terjadi karena adanya interaksi antara seseorang dengan lingkungannya. Oleh karena itu, belajar dapat terjadi kapan saja dan di mana saja. Salah satu pertanda bahwa seseorang itu belajar adalah adanya perubahan tingkah laku pada diri orang itu yang mungkin disebabkan oleh terjadinya perubahan pada tingkat pengetahuan, keterampilan, atau sikapnya.⁴

²Depdiknas, *Undang-Undang Republik Indonesia Tahun 2003 tentang Sistem Pendidikan Nasional* (Jakarta: Dirjen Pendidikan Dasar dan Menengah, 2003), h. 6.

³Dalyono, *Psikologi Pendidikan* (Jakarta: PT Rineka Cipta, 1997), h. 4-5.

⁴Azhar Arsyad, *Media Pembelajaran* (Cct. XIII; Jakarta: PT. Raja Grafindo Persada, 2010), h. 1.

Belajar adalah istilah kunci yang sangat penting dalam pendidikan, sehingga tanpa belajar sesungguhnya tidak pernah ada pendidikan. Sebagai suatu proses, belajar hampir selalu mendapat tempat yang luas dalam berbagai disiplin ilmu yang berkaitan dengan upaya pendidikan. Jadi pentingnya arti belajar, maka upaya penelitian, eksperimen dan kajian-kajian yang bersifat psikologis pun banyak diorientasikan pada tercapainya pemahaman yang lebih luas dan mendalam mengenai proses perubahan manusia melalui belajar itu.

Belajar merupakan kegiatan orang sehari-hari. Kegiatan belajar tersebut dapat dihayati (dialami) oleh orang yang sedang belajar. Di samping itu, kegiatan belajar juga dapat diamati oleh orang lain. Kegiatan belajar yang berupa perilaku kompleks tersebut telah lama menjadi objek penelitian ilmunan. Kompleksnya perilaku belajar tersebut menimbulkan berbagai teori belajar.⁵

Teori belajar merupakan gabungan prinsip yang saling berhubungan dan penjelasan atas sejumlah fakta serta penemuan yang berkaitan dengan peristiwa belajar. Penggunaan teori belajar dengan langkah-langkah pengembangan yang benar dan pilihan materi pelajaran serta penggunaan unsur desain pesan yang baik dapat memberikan kemudahan kepada siswa dalam memahami sesuatu yang dipelajari. Selain itu, suasana belajar akan terasa lebih santai dan menyenangkan.

Teori belajar yang menekankan terhadap perubahan perilaku siswa adalah teori belajar behavioristik. Di lihat dari pengertiannya teori belajar behavioristik merupakan suatu teori psikologi yang berfokus pada perilaku nyata dan tidak terkait dengan hubungan kesadaran atau konstruksi mental. Ciri utama teori belajar behavioristik adalah guru bersikap otoriter dan sebagai agen induktinisasi dan propaganda dan sebagai pengendali masukan perilaku.

⁵Dimiyati dan Mudjiono, *Belajar & Pembelajaran*, h. 37-38.

Tingkah laku manusia itu dikendalikan oleh ganjaran (*reward*) atau penguatan (*reinforcement*) dari lingkungan. Dengan demikian dalam tingkah laku belajar terdapat jalinan yang erat antara reaksi-reaksi behavioral dengan stimulasinya.

Guru-guru yang menganut pandangan ini berpendapat, bahwa tingkah laku murid-murid merupakan reaksi-reaksi terhadap lingkungan mereka pada masa lalu dan masa sekarang, dan bahwa segenap tingkah laku merupakan hasil belajar.⁶ Belajar memang identic dengan perubahan tingkah laku. Karena dengan belajar output yang diharapkan yaitu peserta didik dapat berperilaku sesuai dengan norma dan moral yang ada di masyarakat dan cara untuk mewujudkannya adalah melalui belajar.

Setiap pembelajaran yang dirancang dan dilaksanakan guru tentunya memiliki tujuan untuk memfasilitasi agar terjadi kegiatan belajar. Keberhasilan kegiatan belajar diketahui dari pencapaian hasil belajar. Upaya meningkatkan hasil belajar dari waktu ke waktu menjadi pusat perhatian pendidikan baik di Indonesia maupun di negara manapun di dunia ini.

Menurut Degeng hasil belajar dipengaruhi oleh strategi pembelajaran yang diterapkan dan karakteristik siswa. Hal ini mendukung pernyataan Reigeluth bahwa hasil pembelajaran merupakan semua efek yang dapat dijadikan sebagai indikator nilai dari penggunaan metode pembelajaran di bawah kondisi yang berbeda. Dengan demikian hasil belajar siswa dipengaruhi oleh variabel, (a) metode atau strategi pembelajaran yang diterapkan, (b) kondisi pembelajaran yang ada, dan (c) interaksi antara metode dan kondisi pembelajaran.⁷

“Belajar” dan “Mengajar”, konsep yang bermuatan psikologis. Hal ini berarti, Islam melalui surat al-Alaq telah meletakkan dasar konsep psikologi bagi kehidupan manusia, khususnya dalam aktivitas belajar mengajar atau aktivitas pembelajaran, terlebih khusus lagi aktivitas pembelajaran al-Qur’an Hadis.

⁶Dalyono, *Psikologi Pendidikan*, h. 30.

⁷Dwi Yulianti, *Pembelajaran Direct Inovatif* (Yogyakarta: Media Akademi, 2016), h. 2-3.

Pembelajaran al-Qur'an Hadis adalah bagian dari pelajaran Pendidikan Agama Islam di Madrasah yang dimaksudkan untuk memberikan bimbingan, pemahaman, penghayatan dan hasil belajar terhadap isi yang terkandung dalam al-Qur'an dan Hadis, sehingga dapat diwujudkan dalam perilaku sehari-hari sebagai perwujudan iman dan takwa kepada Allah swt.

Tujuan pembelajaran al-Qur'an Hadis di sekolah adalah agar murid mampu membaca, menulis, menghafal, mengartikan, menjelaskan dan terampil melaksanakan isi kandungan al-Qur'an Hadis dalam kehidupan sehari-hari sehingga menjadi orang yang beriman dan bertakwa kepada Allah swt.

Bentuk belajar sederhana lainnya adalah pembiasaan. Banyak kecakapan yang dikuasai individu sebagai hasil dari pembiasaan, seperti kebiasaan: memasukkan tangan lebih dahulu pada waktu berpakaian, mandi di waktu pagi dan sore, dan lain-lain. Pada mulanya penguasaan kecakapan atau perilaku tersebut dilakukan melalui usaha belajar yang berencana dan disadari, tetapi karena sering diulang-ulang maka berubahlah menjadi suatu kebiasaan.

Guru-guru sangat menyadari pentingnya hasil belajar didalam bimbingan belajar siswa. Berbagai macam teknik misalnya kenaikan tingkat, penghargaan, dan piagam digunakan untuk mendorong siswa agar mau belajar.⁸

Hasil observasi awal penulis dengan guru mata pelajaran al-Qur'an Hadis di kelas VII MTs. Mannongkoki Kab. Takalar, ditemukan bahwa peserta didik di Madrasah Tsanawiyah Manongkoki Kabupaten Takalar yang belum mencapai tingkat hasil belajar yang memadai di bawah standar sesuai Kriteria Ketuntasan Minimal (KKM) yang ditetapkan sebesar 70%. Masih banyak peserta didik yang malu untuk tampil di depan kelas sementara kemampuannya untuk menangkap atau memahami materi yang disampaikan oleh guru itu mudah ditangkap. Dari permasalahan ini, peneliti mencoba menawarkan suatu teori belajar yang

⁸Abu Ahmadi, *Psikologi Belajar* (Jakarta: PT. Rineka Cipta, 1991), h. 55.

diharapkan mampu membantu peserta didik untuk melakukan pembiasaan-pembiasaan yang terdapat pada prinsip-prinsip teori belajar *classical conditioning*, sehingga hasil belajar yang diinginkan dapat tercapai.

Oleh karena itu, perlu dilakukan penelitian tentang implementasi pembelajaran al-Qur'an Hadis berbasis prinsip-prinsip teori belajar *classical conditioning* "Ivan Pavlov" untuk meningkatkan hasil belajar peserta didik MTs. Mannongkoki Kabupaten Takalar.

B. Rumusan Masalah

Bertolak dari latar belakang di atas, dirumuskan permasalahan sebagai berikut:

1. Seberapa besar peningkatan hasil belajar peserta didik MTs. Mannongkoki Kabupaten Takalar yang diajar dengan pengimplementasian pembelajaran al-Qur'an Hadis berbasis prinsip-prinsip teori belajar *classical conditioning* Ivan Pavlov?
2. Seberapa besar peningkatan hasil belajar peserta didik MTs. Mannongkoki Kabupaten Takalar yang tidak diajar dengan pengimplementasian pembelajaran al-Qur'an Hadis berbasis prinsip-prinsip teori belajar *classical conditioning* Ivan Pavlov?
3. Apakah terdapat perbedaan hasil belajar peserta didik MTs. Mannongkoki Kabupaten Takalar antara peserta didik yang diajar dengan pengimplementasian pembelajaran al-Qur'an Hadis berbasis prinsip-prinsip teori belajar *classical conditioning* Ivan Pavlov dan peserta didik yang tidak diajar dengan pengimplementasian pembelajaran al-Qur'an Hadis berbasis prinsip-prinsip teori belajar *classical conditioning* Ivan Pavlov?

C. Hipotesis Penelitian

Adapun hipotesis dalam penelitian ini yaitu “Terdapat perbedaan hasil belajar peserta didik MTs. Manongkoki Kabupaten Takalar yang diajar dengan pengimplementasian pembelajaran al-Qur’an Hadis berbasis prinsip-prinsip teori belajar *classical conditioning* Ivan Pavlov”. Adapun Hipotesis statistiknya yaitu sebagai berikut.

H_0 = Tidak terdapat pengaruh implementasi prinsip-prinsip teori belajar *classical conditioning* “Ivan Pavlov” terhadap peningkatan hasil belajar pada peserta didik di MTs. Manongkoki.

H_1 = Terdapat pengaruh implementasi prinsip-prinsip teori belajar *classical conditioning* “Ivan Pavlov” terhadap peningkatan hasil belajar pada peserta didik di MTs. Manongkoki.

D. Definisi Operasional Variabel dan Ruang Lingkup Penelitian

1. Definisi Operasional Variabel

Definisi operasional variabel dimaksudkan untuk memberikan gambaran yang jelas tentang variabel-variabel yang diperhatikan. Pengertian operasional variabel dalam penelitian ini diuraikan sebagai berikut:

a. Variabel independent (bebas)

Prinsip-prinsip teori belajar *classical conditioning* Ivan Pavlov adalah bentuk pembelajaran dimana peserta didik dibagi menjadi kelompok yang terdiri atas 4-5 orang, dan setiap kelompok bersifat heterogen dan anggota tim menggunakan lembar kegiatan atau perangkat pembelajaran yang lain untuk menuntaskan materi pelajarannya, kemudian saling membantu satu sama lain untuk memahami materi pembelajaran.

b. Variabel Dependent (tak bebas)

Hasil belajar yang dimaksud adalah hasil belajar Qur'an Hadis materi huruf hijaiyah dan ilmu tajwid setelah diimplementasikan pembelajaran Qur'an Hadis berbasis prinsip-prinsip teori belajar *classical conditioning* Ivan Pavlov.

2. Ruang Lingkup Penelitian

Ruang lingkup penelitian yang dimaksud adalah objek kajian penelitian yang meliputi penerapan pengimplementasian prinsip-prinsip teori belajar *classical conditioning* Ivan Pavlov dalam meningkatkan hasil belajar mata pelajaran al-Qur'an Hadis pada materi huruf hijaiyah dan ilmu tajwid.

E. Tujuan Penelitian

Berdasarkan rumusan masalah yang dikemukakan di atas maka tujuan penelitian adalah:

1. Untuk mengetahui peningkatan hasil belajar peserta didik MTs. Mannongkoki Kabupaten Takalar yang diajar dengan pembelajaran al-Qur'an Hadis berbasis prinsip-prinsip teori belajar *classical conditioning* Ivan Pavlov.
2. Untuk mengetahui peningkatan hasil belajar peserta didik MTs. Mannongkoki Kabupaten Takalar yang tidak diajar dengan pembelajaran al-Qur'an Hadis berbasis prinsip-prinsip teori belajar *classical conditioning* Ivan Pavlov.
3. Untuk mengetahui perbedaan hasil belajar peserta didik MTs. Mannongkoki Kabupaten Takalar antara peserta didik yang diajar dengan pembelajaran al-Qur'an Hadis berbasis prinsip-prinsip teori belajar *classical conditioning* Ivan Pavlov dan peserta didik yang tidak diajar dengan pengimplementasian pembelajaran al-Qur'an Hadis berbasis prinsip-prinsip teori belajar *classical conditioning* Ivan Pavlov.

F. Kegunaan Penelitian

Adapun kegunaan yang ingin dicapai dalam penelitian ini adalah sebagai berikut:

a. Kegunaan Ilmiah

Hasil penelitian ini diharapkan dapat memberikan kontribusi bagi ilmu pengetahuan terutama dalam bidang pendidikan, khususnya mata pelajaran al-Qur'an Hadis. Penelitian ini juga diharapkan dapat menambah khazanah ilmu pengetahuan khususnya dalam bidang pendidikan.

Penelitian ini dapat dikatakan sebagai wujud pengembangan teori pembelajaran. Bagi teori pembelajaran, penelitian ini memberikan sumbangan deskriptif tentang teori belajar Ivan Pavlov (*Classical Conditioning*) dalam pembelajaran al-Qur'an Hadis.

b. Kegunaan Praktis

Kegunaan pada penelitian ini adalah sebagai berikut.

1. Bagi peserta didik yaitu membantu peserta didik dalam menumbuhkan kebiasaan baik dalam mengikuti proses pembelajaran.
2. Bagi peneliti, yaitu dapat menambah wawasan tentang cara mengajar yang baik.
3. Bagi pendidik, yaitu dapat menambah wawasan keilmuan dan memberikan motivasi mengajar dengan memanfaatkan berbagai model dengan teori belajar.

G. Kajian Pustaka

Kajian pustaka berisi teori-teori yang relevan dengan masalah penelitian. Pada bagian ini dilakukan pengkajian mengenai konsep dan teori yang digunakan berdasarkan literatur yang tersedia, terutama dari artikel-artikel yang

dipublikasikan dalam berbagai jurnal ilmiah. Kajian pustaka berfungsi membangun konsep atau teori yang menjadi dasar studi dalam penelitian.⁹

Beberapa penelitian terdahulu yang dianggap relevan dan dapat dijadikan dasar teori dan perbandingan dalam penelitian ini yaitu sebagai berikut:

1. Penelitian yang dilakukan oleh Aa Saprudin, pada tahun 2015 (Efektifitas Penerapan Metode Pembelajaran Behaviorisme terhadap Hasil Belajar Siswa pada Mata Pelajaran al-Qur'an-Hadis di MTs. al Hidayah Tajur Citeureup pada Program Studi Pendidikan Agama Islam Fakultas Ilmu Tarbiyah dan Keguruan UIN Syarif Hidayatullah Jakarta), penelitian ini merupakan penelitian kuantitatif tipe korelasi *product moment*. Hasil penelitian ini menunjukkan bahwa penggunaan metode pembelajaran behaviorisme ternyata dapat mempengaruhi hasil belajar siswa pada mata pelajaran al-Qur'an-Hadis dengan materi hukum mim sukun yang ditandai dengan perolehan nilai rata-rata post tes sebesar 71,27 sedangkan dari perhitungan korelasi *product moment* yaitu terdapat korelasi yang signifikan antara penerapan metode pembelajaran Behaviorisme dengan hasil belajar siswa dilihat pada mata pelajaran al-Qur'an-Hadis dengan materi hukum mim sukun.
2. Penelitian yang dilakukan oleh Nur Chotim, pada tahun 2010 dengan judul penelitian Efektivitas Penerapan Teori Pembiasaan Klasikal (*Classical Conditioning*) Ivan Pavlov pada Bidang Studi Pendidikan Agama Islam Terhadap Motivasi Belajar Siswa Kelas VII DI SMP Negeri 1 Panceng Gersik pada IAIN Sunan Ampel Surabaya, berkesimpulan bahwa berdasarkan kemampuan guru dalam penerapan teori pembiasaan klasikal (*classical conditioning*) pada bidang studi Pendidikan Agama Islam

⁹ V. Wiratna Sujarweni, *Metodologi Penelitian* (Cet. I; Yogyakarta: Pustaka Baru Press, 2014), h.57.

diketahui bahwa selama empat kali pertemuan termasuk kategori sangat baik. Hal ini dapat dilihat dari rata-rata hasil observasi guru dalam penerapan teori pembiasaan klasikal (*classical conditioning*) selama empat pertemuan dengan nilai 3,3 yang berarti sangat baik. Berdasarkan hasil analisis angket motivasi belajar siswa setelah penerapan teori pembiasaan klasikal (*classical conditioning*) dapat diketahui dari hasil rata-rata prosentase yaitu 67,22 yang berarti cukup. Berdasarkan hasil analisis statistik, bahwa H_0 di tolak dan H_a diterima, maka penerapan teori pembiasaan klasikal (*classical conditioning*) Ivan Pavlov pada bidang studi Pendidikan Agama Islam terhadap motivasi belajar siswa kelas VII di SMP Negeri 1 Panceng Gresik terbilang efektif.

3. Novi Irwan Nahar, skripsi pada tahun 2016 (Penerapan Teori Belajar Behavioristik dalam Proses Pembelajaran), kesimpulannya bahwa teori belajar behavioristic cenderung mengarahkan siswa untuk berfikir. Pandangan teori belajar behavioristik merupakan proses pembentukan, yaitu membawa siswa untuk mencapai target tertentu, sehingga menjadikan siswa yang tidak bebas berkreasi dan beimajinasi. Hal yang paling penting dalam teori ini adalah masukan dan keluaran yang berupa respons. Dengan demikian yang dapat diamati hanyalah stimulus dan respons. Oleh sebab itu, apa saja yang diberikan oleh guru dan apa saja yang dihasilkan oleh siswa semuanya harus dapat diamati dan diukur yang bertujuan untuk melihat terjadinya perubahan tingkah laku.
4. Penelitian yang dilakukan oleh Titin Nurhidayati, pada tahun 2012 (Implementasi Teori Belajar Ivan Petrovich Pavlov (*Classical Conditioning*) dalam Pendidikan), dari hasil penelitian ini disimpulkan bahwa teori *Classical Conditioning* Pavlov memiliki kelebihan dan

sekaligus kekurangan. Adapun kelebihan teori ini misalnya cocok diterapkan untuk pembelajaran yang menghendaki penguasaan keterampilan dengan latihan. Atau pada pembelajaran yang menghendaki adanya pembentukan perilaku tertentu. Sementara itu, kelemahan Teori Belajar *Classical Conditioning* Pavlov adalah bahwa teori ini menganggap bahwa belajar itu hanyalah terjadi secara otomatis; keaktifan dan kehendak pribadi tidak dihiraukan.¹⁰

5. Menurut Nathan 1985 menyatakan bahwa prosedur pengkondisian klasik juga telah digunakan dalam menangani para pecandu alkohol. Misalnya, stimulus yang tidak disukai seperti sengatan atau obat yang menimbulkan rasa mual diberikan secara segera setelah para pecandu meminum minuman keras. Stimulus yang tidak menyenangkan tersebut bertindak sebagai stimulus yang tidak terkondisikan, dan respons penghindaran dikondisikan terhadap alkohol.¹¹

Perbedaan penelitian terdahulu dengan penelitian yang dilakukan oleh peneliti yaitu terletak pada objek penelitian yang mana menggunakan peserta didik Madrasah Tsanawiyah pada mata pelajaran al-Qur'an Hadits materi huruf hijaiyah dan ilmu tajwid serta mengukur peningkatan hasil belajar.

¹⁰Titin Nurhidayati, *Implementasi Teori Belajar Ivan Petrovich Pavlov (Classical Conditioning) dalam Pendidikan*, h. 41.

¹¹Lawrence A. Pervin, dkk., *Personality: Theory and Research*, terj. A. K. Anwar, *Psikologi Kepribadian: Teori dan Penelitian* (Cet. I; Jakarta: Kencana Prenada Media Group, 2010), h. 369.

BAB II

TINJAUAN TEORETIS

A. Teori Belajar Classical Conditioning (Pembiasaan/pengkondisian Klasik)

Ivan Pavlov

1. Biografi Singkat Ivan Pavlov

Ivan Petrovich Pavlov ialah nama lengkap dari Pavlov. Ia merupakan orang Rusia. Ia lahir di Rjasan, pada 18 September 1849, dan wafat di Leningrad, pada 7 Februari 1936. Ia merupakan anak seorang pendeta. Pada awalnya, sang ayah ingin Pavlov mengikuti jejaknya sebagai pendeta., ia dimasukkan ke lembaga pendidikan yang khusus diperuntukkan bagi para calon pendeta. Pavlov lebih tertarik pada fisiologi ketimbang psikologi. Sebelumnya Pavlov belajar ilmu kedokteran dengan mengambil spesialisasi di bidang fisiologi. Namun, ia juga belajar banyak ilmu, salah satunya filsafat. Tidak heran bila ia termasuk filsuf ternama. Sebagai dokter, ia pernah menjabat sebagai guru besar di sekolah kedokteran milik militer Rusia hingga tahun 1925.¹

Sejak tahun 1890 dia telah menjadi ahli fisiologi yang terkenal, dan pada tahun 1902 telah mengadakan penelitian secara intensif mengenai kelenjar ludah.. Sejak tahun 1904 mendapatkan hadiah penghargaan dalam lapangan fisiologi. Penelitian-penelitiannya dengan mempergunakan anjing sebagai subjek cukup terkenal di mana-mana.² Ia memandang ilmu pengetahuan sebagai sarana belajar mengenai berbagai masalah dunia dan manusia. Menurutnya, ilmuwan berperan untuk membuka rahasia alam sehingga dapat dipahami hukum-hukumnya. Selain itu, ilmuwan juga harus memahami cara belajar manusia.³

¹Chairul Anwar, *Buku Terlengkap Teori-Teori Pendidikan Klasik Hingga Kontemporer*, ed. Yanuar Arifin (Cet. I; Yogyakarta: IRciSoD, 2017), h. 90.

²Sumadi Suryabrata, *Psikologi Pendidikan* (Cet. XII; Jakarta: PT. Raja Grafindo, 2004), h. 262.

³Chairul Anwar, *Buku Terlengkap Teori-Teori Pendidikan Klasik Hingga Kontemporer*, h. 91.

2. Teori-teori Belajar

Sebetulnya terdapat berbagai teori belajar misalnya yang mendasarkan pada ilmu jiwa daya, tanggapan, asosiasi, trial dan error, Medan, Gestalt, Behaviorist, dan lain-lain. Menurut Chairul Anwar⁴ teori-teori belajar adalah sebagai berikut.

1. Teori Gestalt

Teori ini dikemukakan oleh Koffka dan Kohler dari Jerman, yang sekarang menjadi tenar di seluruh dunia. Hukum yang berlaku pada pengamatan adalah sama dengan hukum dalam belajar yaitu:

- a) Gestalt mempunyai sesuatu yang melebihi jumlah unsur-unsurnya,
- b) Gestalt timbul lebih dahulu dari pada bagian-bagiannya.

Jadi dalam belajar yang penting adalah adanya penyesuaian pertama yaitu memperoleh respon yang tepat untuk memecahkan problem yang dihadapi.

2. Teori Belajar dari Piaget

Pendapat Piaget mengenai perkembangan proses belajar pada anak-anak adalah sebagai berikut:

- a) Anak mempunyai struktur mental yang berbeda dengan orang dewasa. Mereka bukan merupakan orang dewasa dalam bentuk kecil, mereka mempunyai cara yang khas untuk menyatakan kenyataan dan untuk menghayati dunia sekitarnya.
- b) Perkembangan mental pada anak melalui tahap-tahap tertentu, menurut suatu urutan yang sama bagi semua anak.
- c) Walaupun berlangsungnya tahap-tahap perkembangan itu melalui suatu urutan tertentu, tetapi jangka waktu untuk berlatih dari satu tahap ke tahap yang lain tidaklah terlalu sama pada setiap anak.

⁴Chairul Anwar, *Buku Terlengkap Teori-Teori Pendidikan Klasik Hingga Kontemporer*, h. 83.

3. Teori dari R. Gagne

Terhadap masalah belajar, Gagne memberikan dua definisi, yaitu:

- a) Belajar ialah suatu proses untuk memperoleh motivasi dalam pengetahuan, keterampilan, kebiasaan, dan tingkah laku;
- b) Belajar adalah penguasaan pengetahuan atau keterampilan yang diperoleh dari instruksi.⁵

4. Purposeful Learning

Purposeful Learning adalah belajar yang dilakukan dengan sadar untuk mencapai tujuan dan yang dilakukan siswa sendiri tanpa perintah atau bimbingan orang lain, dan dilakukan siswa dengan bimbingan orang lain di dalam situasi belajar-mengajar di sekolah.

5. Teori Belajar Menurut J. Bruner

Dalam belajar guru perlu memperhatikan 4 hal berikut ini:

- a) Mengusahakan agar setiap siswa berpartisipasi aktif, minatnya perlu ditingkatkan, kemudian perlu dibimbing untuk mencapai tujuan tertentu;
- b) Menganalisis struktur materi yang akan diajarkan, dan juga perlu disajikan secara sederhana sehingga mudah dimengerti oleh siswa;
- c) Menganalisis *sequence*;
- d) Memberi penguatan dan umpan balik.⁶

Berdasarkan teori-teori belajar tersebut peneliti menyimpulkan bahwa inti dari teori belajar bertujuan untuk menumbuhkan minat dan motivasi belajar peserta didik agar mereka dapat berpartisipasi secara aktif dalam kegiatan pembelajaran. Selain itu teori belajar dapat membantu guru dalam merancang pembelajaran yang menarik dan sesuai dengan tujuan kurikulum.

⁵Chairul Anwar, *Buku Terlengkap Teori-Teori Pendidikan Klasik Hingga Kontemporer*, h. 83.

⁶Slameto, *Belajar & Faktor-faktor yang Mempengaruhinya* (Cet. V; Jakarta: Rineka Cipta, 2010), h. 8-10.

3. Teori Pengkondisian Klasik Ivan Pavlov

Pengkondisian klasik atau *classical conditioning* adalah teknik yang digunakan dalam pelatihan perilaku, di mana terjadi stimulus alami dipasangkan dengan respon atau S-R. Selanjutnya, stimulus yang sebelumnya netral dipasangkan dengan stimulus alami. Akhirnya, stimulus netral sebelumnya hadir untuk membangkitkan respon tanpa kehadiran stimulus alami. Kedua elemen tersebut dikenal sebagai stimulus respon (S-R) yang dikondisikan.⁷

Dalam pengondisian klasik, suatu stimulus netral (*conditioned*) dipasangkan beberapa kali, berarti langsung diikuti. Suatu stimulus yang tidak dikondisikan (*unconditioned*) sampai mampu membawa sebuah respons yang sebelumnya tidak dikondisikan menjadi respon terkondisi. Perilaku refleks termasuk contoh paling sederhana. Sinar yang ditujukan ke mata menstimulasi pupil untuk menutup; makanan yang diletakkan di lidah membuat air liur keluar; dan lada di lubang hidung mengakibatkan refleks bersin. Dengan perilaku refleks, respons tidak dipelajari, tidak bersifat suka rela, dan umum, tidak hanya dalam satu spesies, namun pada spesies-spesies lainnya. Akan tetapi, pengondisian klasik tidak terbatas hanya pada refleks sederhana. Pengondisian ini juga dapat bertanggung jawab atas pembelajaran manusia yang lebih kompleks, seperti fobia, ketakutan, dan kecemasan.⁸

Dalam eksperimennya, Pavlov menggunakan anjing untuk mengetahui hubungan-hubungan antara *conditioned stimulus* (CS), *unconditioned stimulus* (UCS), *conditioned response* (CR), dan *unconditioned response* (UCR). CS adalah rangsangan yang mampu mendatangkan respons yang dipelajari, sedangkan respons yang dipelajari itu sendiri disebut CR. Adapun UCS berarti

⁷Sudarwan Danim, *Psikologi Pendidikan: Dalam Perspektif Baru* (Cet. II; Bandung: Alfabeta, 2011), h. 29.

⁸Jess Feist dan Gregory J Feist, *Theories of Personality*, terj. Smita Prathita Sjahputri, *Teori Kepribadian*, h. 167.

rangsangan yang menimbulkan respons yang tidak dipelajari, dan respons yang tidak dipelajari itu disebut UCR.

Di dalam sebuah eksperimen, Pavlov melakukan eksperimen berupa latihan pembiasaan mendengarkan bel (CS) bersama-sama dengan pemberian makanan berupa serbuk daging (UCS). Setelah latihan yang berulang-ulang ini selesai, suara bel tadi (CS) diperdengarkan lagi tanpa disertai makanan (UCS). Apakah yang terjadi? Ternyata anjing percobaan tadi mengeluarkan air liur juga (CR), meskipun hanya mendengar suara bel (CS). Jadi, SC akan menghasilkan CR apabila CS dan UCS telah berkali-kali dihadirkan bersama-sama.⁹

Pada eksperimen tersebut di atas, makanan dijadikan perangsang alami untuk menstimulasi refleks keluarnya air liur anjing, sedangkan piring, manusia, dan suara langkah manusia adalah perangsang yang bukan sewajarnya. Pada kondisi normal, anjing tidak akan mengeluarkan air liur apabila melihat manusia atau mendengar langkah manusia. Pengamatan terhadap piring, manusia, langkah manusia tersebut merupakan pertanda terhadap datangnya makanan.¹⁰

Secara garis besar hukum-hukum belajar menurut Ivan Pavlov, diantaranya:

- *Law of Respondent Conditioning* yakni hukum pembiasaan yang dituntut. Jika dua macam stimulus dihadirkan secara simultan (yang salah satunya berfungsi sebagai *reinforcer*), maka refleks dan stimulus lainnya akan meningkat.
- *Law of Respondent Extinction* yakni hukum pemusnahan yang dituntut. Jika refleks yang sudah diperkuat melalui *respondent conditioning* itu didatangkan kembali tanpa menghadirkan *reinforce*, maka kekuatannya akan menurun.¹¹

Menindaklanjuti penemuan sebelumnya, Pavlov dan semua timnya mengidentifikasi 4 proses:

⁹Utami Munandar, *Psikologi Belajar* (Cet. XIII; Depok: PT. Raja Grafindo Persada, 2013), h. 95-96.

¹⁰M. Yusuf. T, *Teori Belajar dan Praktek* (Cet. I; Makassar: Alauddin University Press, 2013), h. 27.

¹¹Husamah, dkk, *Belajar dan Pembelajaran* (Cet. I; Malang: UMM Press, 2016), h. 33-34.



Bagan 1: Proses menindaklanjuti penemuan Pavlov dan Kolega

Penemuan Pavlov yang sangat menentukan dalam sejarah psikologi adalah hasil penyelidikannya tentang refleks berkondisi. Dia menyatakan bahwa tingkah laku sebenarnya tidak lain dari rangkaian refleks berkondisi, yaitu refleks-refleks yang terjadi setelah adanya proses *conditioning*, di mana refleks-refleks yang tadinya dihubungkan dengan rangsang-rangsang tak berkondisi, lama kelamaan dihubungkan dengan rangsang berkondisi. Dengan penemuannya ini, Pavlov meletakkan dasar-dasar Behaviorisme, sekaligus meletakkan dasar-dasar bagi penelitian mengenai proses belajar dan pengembangan teori-teori belajar.¹²

Berdasarkan uraian di atas dapat disimpulkan bahwa teori pengkondisian klasik Ivan Pavlov menekankan pada pentingnya latihan pembiasaan. Dengan melakukan kegiatan pembiasaan yang baik diharapkan terdapat perubahan tingkah laku ke arah yang lebih baik pula. Tentunya pembiasaan-pembiasaan ini tetap harus mendapat kontrol dari guru.

4. Prinsip-prinsip Teori Belajar *Classical Conditioning* Ivan Pavlov

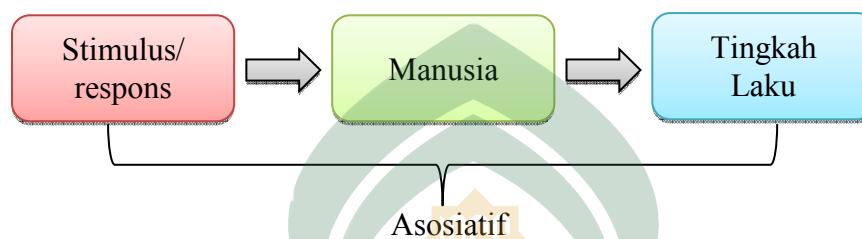
Karakteristik esensial pengkondisian klasik stimuli netral adalah stimulus yang sebelumnya netral kemudian mampu menimbulkan respons karena dengan stimuli yang secara otomatis menghasilkan respons yang sama atau senada.

Pavlov menemukan bahwa respons yang menjadi terkondisikan pada stimulus yang sebelumnya netral juga menjadi terasosiasikan dengan stimuli yang mirip, sebuah proses yang disebut *generalization* (generalisasi). Artinya respons berliur terhadap bel akan berlaku umum bagi suara lain. Senada dengan hal tersebut, respons menarik cakar saat mendengar bel akan menggeneralisasi

¹²Thahroni Taher, *Psikologi Pembelajaran pendidikan Agama Islam* (Cet. I; Depok: PT. Raja Grafindo Persada, 2013), h. 27.

terhadap suara yang mirip dengan bel tersebut. Jika percobaan yang berulang mengindikasikan hanya beberapa stimuli yang diikuti oleh stimulus tidak terkondisikan, itu berarti para binatang menyadari perbedaan di antara stimuli, sebuah proses yang disebut *discrimination*.

Secara sederhana, hubungan antara stimulus dengan respons atau hubungan respons dan stimulus dapat dilihat pada bagan berikut ini



Bagan 2: Hubungan asosiatif antara stimulus dan respons.

Pada bagan 2 di atas, tampak bahwa seolah-olah apa yang terjadi dalam diri seseorang tidak diperhatikan. Hubungan demikian dapat terjadi pada masalah yang sederhana. Aliran yang tidak melihat peran proses yang terjadi dalam diri manusia banyak dipelajari dalam suatu proses belajar, yaitu proses belajar dengan cara pengondisian (*conditioning learning*) dari Ivan Pavlov.

Prinsip yang dikemukakan oleh Ivan Pavlov adalah berawal dari suatu perilaku yang biasa terjadi (alami), tidak perlu dipelajari. Kemudian disajikan stimulus yang sudah biasa dan dipasangkan dengan stimulus lain, sehingga ia akan memberikan respons yang sama seperti penyajian stimulus yang biasa saja. Stimulus yang biasa tersebut disebut sebagai stimulus tidak dipelajari (s.t.d). sedangkan respon atau perilaku yang biasa muncul karena adanya stimulus (s.t.d), disebut sebagai respon tidak dipelajari (r.t.d). pemasangan stimulus tak dipelajari (s.t.d) dengan stimulus dipelajari (s.d) hanya dalam beberapa detik saja penyajiannya. Setelah pemasangan stimulus tersebut dilakukan berkali-kali, maka

akan berbentuk hubungan stimulus dan respons dengan cara pengondisian (*conditioning learning*).

Perkembangan proses belajar dalam teori stimulus respons menyertakan variabel lain, yaitu pemberian hadiah atau hukuman sebagai variabel yang dapat memperkuat hubungan stimulus dengan respons. Proses belajar tersebut sering dilakukan dalam mendisiplinkan hewan dalam sirkus, sehingga hewan menurut kepada pelatuhnya. Tetapi prinsip belajar yang tidak membahas apa yang terjadi pada organisme atau manusia, tetap dilakukan oleh ahli-ahli lain. Atau dengan perkataan lain, proses belajar dengan aliran tanpa perantara dapat terjadi dalam proses belajar yang mekanistik.¹³

Dalam proses pembelajaran perlu juga dilakukan pemberian stimulus dan respon dalam hal ini ada upaya untuk menarik perhatian peserta didik untuk terlibat dalam proses pembelajaran. Stimulus dapat berupa pemberian *reward* kepada siswa yang berprestasi dengan harapan prestasinya dapat dipertahankan dan lebih ditingkatkan lagi.

Prinsip-prinsip belajar menurut *Classical Conditioning* dapat diringkaskan sebagai berikut:

- Belajar adalah pembentukan kebiasaan dengan cara menghubungkan/mempertautkan antara perangsang (stimulus) yang lebih kuat dengan perangsang yang lebih lemah.
- Proses belajar terjadi apabila ada interaksi antara organisme dengan lingkungan.
- Belajar adalah membuat perubahan-perubahan pada organisme.
- Setiap perangsang akan menimbulkan aktivitas otak US dan CS akan menimbulkan aktivitas otak. Aktivitas yang ditimbulkan US lebih

¹³Zulriska Iskandar, *Psikologi Lingkungan: Teori dan Konsep* (Cet. I; Bandung: PT. Refika Aditama, 2012), h. 19-20.

dominan dari pada yang ditimbulkan CS. Oleh karena itu US dan CS harus dipasang bersama-sama, yang lama kelamaan akan terjadi hubungan. Dengan adanya hubungan, maka CS akan mengaktifkan pusat CS di otak dan selanjutnya akan mengaktifkan US. Dan akhirnya organisme membuat respon terhadap CS yang tadinya secara wajar dihubungkan dengan US.

- Semua aktivitas susunan syaraf pusat diatur oleh eksitasi dan inhibisi. Setiap peristiwa di lingkungan organisme akan dipengaruhi oleh dua hal tersebut, yang pola tersebut oleh Pavlov disebut *cortical Mosaic*. Dan pola ini akan mempengaruhi respons organisme terhadap lingkungan. Namun demikian Pavlov juga menyadari bahwa tingkah laku manusia lebih kompleks dari binatang, karena manusia mempunyai bahasa dan hal ini akan mempengaruhi tingkah laku manusia.¹⁴

Jadi, teori *conditioning* belajar adalah suatu proses perubahan yang terjadi karena adanya syarat-syarat (*conditions*) yang kemudian menimbulkan reaksi (respon). Untuk menjadikan seseorang itu belajar haruslah diberikan syarat-syarat tertentu. Hal yang terpenting dalam belajar menurut teori *conditioning* ialah adanya latihan-latihan yang kontinu. Yang diutamakan dalam teori ini ialah belajar yang terjadi secara otomatis. Segala tingkah laku manusia tidak lain adalah hasil dari latihan-latihan atau kebiasaan mereaksi terhadap syarat-syarat tertentu yang dialaminya dalam kehidupannya.

Pengaruh keadaan klasik membantu menjelaskan banyak pelajaran di mana satu stimulus diganti/digantikan untuk yang lain. Satu contoh yang penting tentang proses ini adalah pelajaran atraksi emosional dan ketakutan. Bahwa

¹⁴Titin Nurhidayati, *Implementasi Teori Belajar Ivan Petrovich Pavlov (Classical Conditioning) dalam Pendidikan*, h. 35.

bentakan seorang guru seringkali membuat takut murid-muridnya, hal yang sama seorang polisi memperlakukan penjahat dengan acungan tangannya, atau seorang perawat hendak memberi suntikan kepada pasiennya. Semua perilaku ini menciptakan tanggapan perhatian dan ketakutan di hati orang-orang tersebut dibawah kesadaran mereka. Situasi ini memberikan pengaruh ketakutan bila stimulus tidak netral:

- Guru sorak (UCS) → Perhatian dan ketakutan anak (UCR)
- Polisi mendorong dengan penuh ancaman (UCS) → Perhatian dan ketakutan masyarakat (UCR)
- Perawat memberi suntikan (UCS) → Perhatian dan ketakutan pasien (UCR)

Stimulus netral yang berulang kali terjadi bersama-sama dengan stimuli ini cenderung untuk dikondisikan (C) ke-ketakutan sebagai respon. Jika seorang guru selalu meneliti seorang anak, kemudian hanya memperhatikan dia tanpa mengkritik boleh jadi membuat dia menaruh perhatiannya. Hal yang ekstrim, anak bisa berhubungan dengan guru di kelas dengan perhatian dan ketakutannya yang ia kembangkan sama rata atau ketakutan yang terkadang tidak masuk akal.

Tetapi tanggapan positif dapat dibangun secara sederhana untuk mengkondisikan stimulus. Jika seorang guru memuji seorang siswa maka akan menimbulkan hal positif baginya, bahkan ketika dia tidak lagi dipuji. Pada akhirnya, proses ini dapat membangun hubungan baik di kelas.

Dalam praktek pendidikan mungkin bisa kita temukan seperti lonceng berbunyi mengisyaratkan belajar dimulai dan atau pelajaran berakhir. Pertanyaan guru diikuti oleh angkatan tangan siswa, suatu pertanda siswa dapat menjawabnya. Kondisi-kondisi tersebut diciptakan untuk memanggil suatu respon

atau tanggapan ahli pendidikan lain juga menyarankan bahwa panduan belajar dengan mengkombinasikan gambar dan kata-kata dalam mempelajari bahasa, akan sangat berguna dalam mengajar perbendaharaan kata-kata. Memasangkan kata-kata dalam bahasa Inggris dengan kata-kata bahasa lainnya akan membantu para siswa dalam membuat perbendaharaan kata dalam bahasa asing.¹⁵

Berikut ini beberapa tips yang ditawarkan oleh Woolfolk dalam menggunakan prinsip-prinsip *classical conditioning* di kelas:

1. Memberikan suasana yang menyenangkan ketika memberikan tugas-tugas belajar, misalnya:
 - a) Menekankan pada kerjasama dan kompetisi antar kelompok dari pada individu, banyak siswa yang akan memiliki respons emosional secara negatif terhadap kompetisi secara individual, yang mungkin akan digeneralisasikan dengan pelajaran-pelajaran yang lain;
 - b) Membuat kegiatan membaca menjadi menyenangkan dengan menciptakan ruang membaca (*reading corner*) yang nyaman dan enak serta menarik, dan lain sebagainya.
2. Membantu siswa mengatasi secara bebas dan sukses situasi-situasi yang mencemaskan atau menekan, misalnya:
 - a) Mendorong siswa yang pemalu untuk mengajarkan siswa lain cara memahami materi pelajaran;
 - b) Membuat tahap jangka pendek untuk mencapai tujuan jangka panjang, misalnya dengan memberikan tes harian, mingguan, agar siswa dapat menyimpan apa yang dipelajari dengan baik;
 - c) Jika siswa takut berbicara di depan kelas, mintalah siswa untuk membacakan sebuah laporan di depan kelompok kecil sambil duduk di

¹⁵Nana Sudjana, *Teori-teori Belajar Untuk Pengajaran* (Jakarta: Lembaga Penerbit Fakultas Ekonomi Universitas Indonesia, 1991), h. 73.

tempat, kemudian berikutnya dengan berdiri. Setelah dia terbiasa, kemudian mintalah ia untuk membaca laporan di depan seluruh murid di kelas.

3. Membantu siswa untuk mengenal perbedaan dan persamaan terhadap situasi-situasi sehingga mereka dapat membedakan dan menggeneralisasikan secara tepat. Misalnya, dengan cara:

- a) Menanyakan siswa yang cemas ketika menghadapi ujian masuk sebuah sekolah yang lebih tinggi tingkatannya atau perguruan tinggi, bahwa tes tersebut sama dengan tes-tes prestasi akademik lain yang pernah mereka lakukan;
- b) Menjelaskan bahwa lebih baik menghindari hadiah yang berlebihan dari orang yang tidak dikenal, atau menghindari tetapi aman dan dapat menerima penghargaan dari orang dewasa ketika orang tua ada.¹⁶

Dari beberapa penjelasan diatas dapat dikatakan bahwa seseorang setelah mengalami proses belajar, akan mengalami perubahan tingkah laku, baik aspek pengetahuannya, keterampilannya, maupun aspek sikapnya. Jadi dapat dipahami bahwa dalam menerapkan prinsip teori belajar Clasical Condition adalah memperhatikan proses kerjasama antar guru dengan peserta didik untuk mengembangkan segala potensi peserta didik baik dari individu maupun dari luar individu itu untuk mencapai tujuan yang diinginkan.

B. Pembelajaran al-Qur'an Hadis

1. Pengertian Pembelajaran

Pembelajaran adalah kegiatan guru secara terprogram dalam desain instruksional, untuk membuat belajar secara aktif, yang menekankan pada

¹⁶Prinsip-prinsip *Classical Conditioning* ini diadaptasikan dari jurnal Falasifa Vol. 3 No. 1 Maret 2012 yang ditulis Titin Nurhidayati, *Implementasi Teori Belajar Ivan Petrovich Pavlov (Classical Conditioning) dalam Pendidikan*, h. 39.

penyediaan sumber belajar.¹⁷ Pembelajaran adalah suatu kombinasi yang tersusun meliputi unsur-unsur manusiawi, material, fasilitas, perlengkapan, dan prosedur yang saling mempengaruhi mencapai tujuan pembelajaran.¹⁸

Pembelajaran membutuhkan sebuah proses yang disadari yang cenderung bersifat permanen dan mengubah perilaku. Pada proses tersebut terjadi penguatan informasi yang kemudian disimpan dalam memori dan organisasi kognitif. Selanjutnya, keterampilan tersebut diwujudkan secara praktis pada keaktifan siswa dalam merespons dan bereaksi terhadap peristiwa-peristiwa yang terjadi pada diri siswa ataupun lingkungannya.¹⁹

Berdasarkan pengertian di atas, penyusun dapat menyimpulkan bahwa pembelajaran adalah proses atau usaha sadar dari pendidik untuk membantu peserta didik agar dapat belajar dengan baik sehingga terjadi perubahan tingkah laku pada diri mereka, dimana perubahan itu didapatkan kemampuan baru yang berlaku dalam waktu yang relatif lama.

2. Pengertian al-Qur'an Hadis

Pembelajaran al-Qur'an Hadis sebagai landasana yang integral dari pendidikan agama, memang bukan satu-satunya yang menentukan dalam pembentukan watak dari kepribadian peserta didik.

Al-Qur'an adalah kitab suci umat Islam yang diturunkan kepada Nabi Muhammad saw. untuk menjadi pedoman hidup bagi manusia. Sesungguhnya al-

¹⁷Husamah, dkk, *Belajar dan Pembelajaran*, h. 284.

¹⁸Oemar Hamalik, *Kurikulum dan Pembelajaran*, ed.I. (Cet. III; Jakarta: Bumi Aksara, 2001), h. 57.

¹⁹M. Thobroni, *Belajar dan Pembelajaran* (Cet. I; Yogyakarta: Ar-Ruzz Media, 2015), h. 17.

Qur'an itu menjadi mu'jizat karena ia datang dengan bahasa yang paling fasih dalam susunan yang paling baik dengan mengandung pengertian-pengertian yang benar berupa ke-Esaan Allah swt.²⁰

Allah swt. berfirman dalam QS al-Maidah/5: 15-16:

مِن تَخْفُونَ كُنْتُمْ مِمَّا كَثِيرًا لَكُمْ يُبَيِّنُ رَسُولُنَا جَاءَكُمْ قَدْ آتَى أَهْلَ
 دِي ۝١٥ مَبِينٌ وَكِتَابٌ نُورٌ لِّلَّهِ مِّن جَاءَكُمْ قَدْ كَثِيرٌ عَن وَيَعْفُوا أَلْكِتَابِ
 مَرِيذِنَهُ النَّورِ إِلَى الظُّلْمَتِ مِّن وَيُخْرِجُهُمُ السَّلْمِ سُبُلَ رِضْوَانَهُ رَاتَّبَعُ مِنَ اللَّهِ بِهِ
 ۝١٦ مُسْتَقِيمٍ صِرَاطٍ إِلَى وَيَهْدِيهِ

Terjemahnya:

Hai ahli Kitab, sesungguhnya telah datang kepadamu Rasul Kami, menjelaskan kepadamu banyak dari isi al kitab yang kamu sembunyikan, dan banyak (pula yang) dibiarkannya. Sesungguhnya telah datang kepadamu cahaya dari Allah, dan kitab yang menerangkan.

Dengan kitab itulah Allah menunjuki orang-orang yang mengikuti keridhaan-Nya ke jalan keselamatan, dan (dengan kitab itu pula) Allah mengeluarkan orang-orang itu dari gelap gulita kepada cahaya yang terang benderang dengan seizin-Nya, dan menunjuki mereka ke jalan yang lurus.²¹

Maksud dari ayat 15 di atas adalah, menjelaskan apa yang mereka ubah, simpangkan, dan takwilkan, serta yang mereka ada-adakan terhadap Allah di dalam Kitab tersebut. Juga mendiamkan banyak hal yang mereka ubah, yang tidak ada manfaatnya untuk dijelaskan. Allah menyelamatkan mereka dari berbagai kebinasaan. Allah jelaskan pula kepada mereka jalan yang paling jelas dan terang. Allah palingkan mereka dari berbagai macam bahaya dan Allah antarkan mereka kepada apa yang paling mereka sukai, serta menyelamatkan mereka dari kesesatan, kemudian Allah bombing mereka menuju keadaan yang paling lurus.²²

²⁰Ahmad Sadali dan Ahmad Rofi'i, *Ulumul Al-Qur'an* (Bandung: Pustaka Setia, 1997), h. 11.

²¹Kementrian Agama RI.

²²Abdullah, *Lubabut Tafsir Min Ibni Katsir*, vol. 3 (*Tafsir Ibnu Katsir*), terj. Abdul Ghoffar (Cet. VIII; Indonesia: Pustaka Imam Asy-Syafi'i, 2015), h. 66-67.

Maksud dari ayat 16 di atas adalah, Allah memberi petunjuk kepada orang yang bersungguh-sungguh dan berusaha keras mencapai ridha Allah dan meletakkan target yang baik yaitu jalan keselamatan yang menyelamatkan pemiliknya dari azab dan mengantarkannya ke negeri keselamatan, yaitu keilmuan tentang kebenaran dan mengamalkannya secara global dan terperinci. Dan mengeluarkan mereka dari kegelapan kekufuran, bid'ah, kemaksiatan, kebodohan dan kelalaian kepada cahaya iman, sunnah, ketaatan, ilmu dan dzikir. Semua itu adalah hidayah dengan izin Allah, di mana apa yang tidak Dia kehendaki tidak akan terjadi.²³

Kata al-Qur'an secara etimologi (bahasa) berarti bacaan karena makna tersebut diambil dari kata "qirā'at" atau "qur'ān", yaitu bentuk masdar dari kata "qara'a". Sedangkan secara terminologi menurut Ali Ash-Shobuni bahwa al-Qur'an adalah firman Allah yang mu'jiz, diturunkan kepada Nabi Muhammad Saw. melalui malaikat Jibril a.s. yang tertulis dalam mushaf, diriwayatkan secara mutawatir, menjadi ibadah bagi yang membacanya, diawali dari surah al-Fatihah dan diakhiri dengan surah an-Nas.²⁴

Pembelajaran al-Qur'an Hadis adalah bagian dari pelajaran pendidikan agama Islam di Madrasah yang dimaksudkan untuk memberikan bimbingan, pemahaman, penghayatan dan hasil belajar terhadap isi yang terkandung dalam al-Qur'an dan Hadis, sehingga dapat diwujudkan dalam perilaku sehari-hari sebagai perwujudan iman dan taqwa kepada Allah Swt.

1. Tujuan Pembelajaran al-Qur'an Hadis

- a) Meningkatkan kecintaan siswa terhadap al-Qur'an Hadis.

²³Syaikh Abdurrahman, *Tafsir al-Karim ar-Rahman fi Tafsir kalam al-Manan (Tafsir al-Qur'an surat an-Nisa-al-An'am)*, terj. Muhammad Iqbal, dkk., *Tafsir al-Qur'an surat an-Nisa-al-An'am* (Cet. III; Jakarta: Darul Haq, 2013), h. 338.

²⁴Abu Anwar, *Ulumum Qur'an: Sebuah Pengantar* (Cet. I; Pekanbaru: Amzah, 2002), h.

- b) Membekali siswa dengan dalil-dalil yang terdapat dalam al-Qur'an dan Hadis sebagai pedoman dalam menyikapi dan menghadapi kehidupan.
- c) Meningkatkan kehusyukan siswa dalam beribadah terlebih shalat, dengan menerapkan hukum bacaan tajwid serta isi kandungan surat atau ayat dalam surat-surat pendek yang mereka baca.²⁵

2. Ruang Lingkup Pembelajaran al-Qur'an-Hadis

Ruang lingkup mata pelajaran al-Qur'an Hadis di Madrasah Tsanawiyah meliputi:

- a) Membaca dan menulis yang merupakan unsur penerapan ilmu tajwid.
- b) Menterjemahkan makna (tafsir) yang merupakan pemahaman interpretasi ayat, dan hadis dan memperkaya khazanah intelektual.
- c) Menerapkan isi kandungan ayat atau Hadis yang merupakan unsur pengamalan nyata dalam kehidupan sehari-hari.²⁶

Berdasarkan penjelasan di atas dapat disimpulkan bahwa pembelajaran al-Qur'an Hadis bertujuan agar peserta didik gemar untuk membaca al-Qur'an dan Hadis dengan benar, serta mempelajarinya, memahami, meyakini kebenarannya, dan mengamalkan ajaran-ajaran dan nilai-nilai yang terkandung di dalamnya.

3. Hasil Belajar al-Qur'an Hadis

a. Materi al-Qur'an Hadis

Materi al-Qur'an Hadis yang ada pada Madrasah Tsanawiyah mulai dari kelas VII sampai dengan kelas IX ialah sebagai berikut.

²⁵Menteri Agama RI, *Peraturan Menteri Agama RI* (Jakarta: Departemen Agama RI, 2008), h. 49.

²⁶Menteri Agama RI, *Peraturan Menteri Agama RI* (Jakarta: Departemen Agama RI, 2008), h. 49.

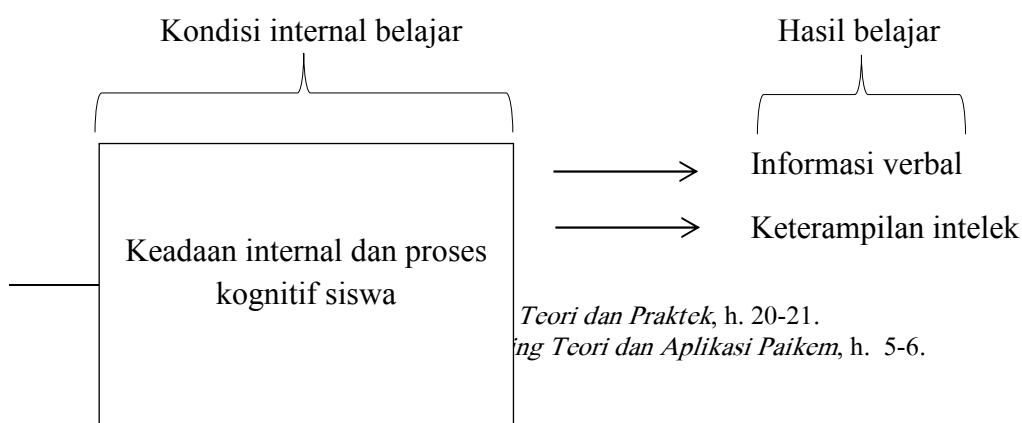
1. Kelas VII materinya dimulai dari: al-Qur'an dan Hadis sebagai pedoman hidupku, kusandakan aktivitas hanya kepada Allah, kuteguhkan imanku dengan ibadah, sikap toleranku mewujudkan kedamaian, istiqamah kunci keberhasilanku, dan kunikmati keindahan al-Qur'an dengan tajwid.
2. Kelas VIII materinya dimulai dari: kugapai rezekimu dengan ikhtiyarku, kebahagiaan si yatim adalah kebahagiaanku, dan tolong menolong dan mencintai anak yatim.
3. Kelas IX materinya dimulai dari: memperindah bacaan al-Qur'an dengan tajwid yang benar, kulestarikan alam dengan melestarikan bumiku, bagus tajwidku indah bacaanku, dan memanfaatkan waktu menambah ilmuku.

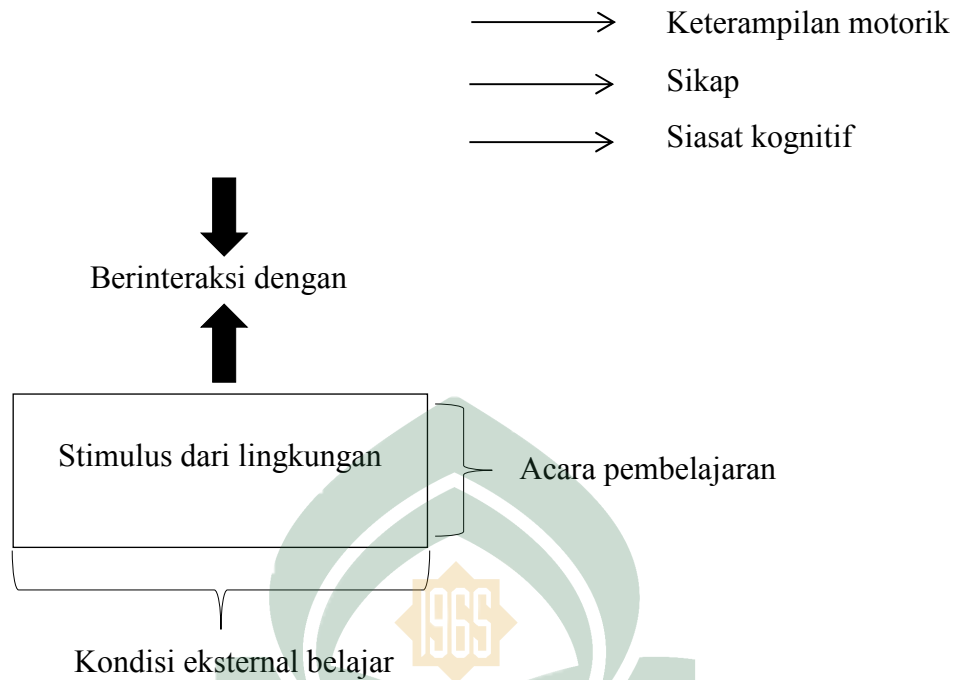
b. Pengertian Hasil Belajar

Hasil belajar adalah pola-pola perbuatan, nilai-nilai, pengertian-pengertian, sikap-sikap, apresiasi dan keterampilan.²⁷

Menurut Bloom, hasil Belajar mencakup kemampuan kognitif, afektif, dan psikomotorik. Hasil belajar merupakan perubahan perilaku secara keseluruhan bukan hanya salah satu aspek potensi kemanusiaan saja.²⁸

Menurut Gegne belajar terdiri dari tiga komponen penting, yaitu kondisi eksternal, kondisi internal, dan hasil belajar. Komponen tersebut dilukiskan dalam bagan 3 berikut.





Bagan 3: Komponen Esensial Belajar dan Pembelajaran.

Bagan di atas melukiskan hal-hal berikut:

- 1) Belajar merupakan interaksi antara “keadaan internal dan proses kognitif siswa” dengan “stimulus dari lingkungan”.
- 2) Proses kognitif tersebut menghasilkan suatu hasil belajar. Hasil belajar tersebut terdiri dari informasi verbal, keterampilan intelek, keterampilan motorik, sikap, dan siasat kognitif.

Kelima hasil belajar tersebut merupakan kapabilitas siswa. Kapabilitas siswa tersebut berupa:

- 1) Informasi verbal adalah kapabilitas untuk mengungkapkan pengetahuan dalam bentuk bahasa, baik lisan maupun tertulis.
- 2) Keterampilan intelektual adalah kecakapan yang berfungsi untuk berhubungan dengan lingkungan hidup serta mempresentasikan konsep dan lambang.

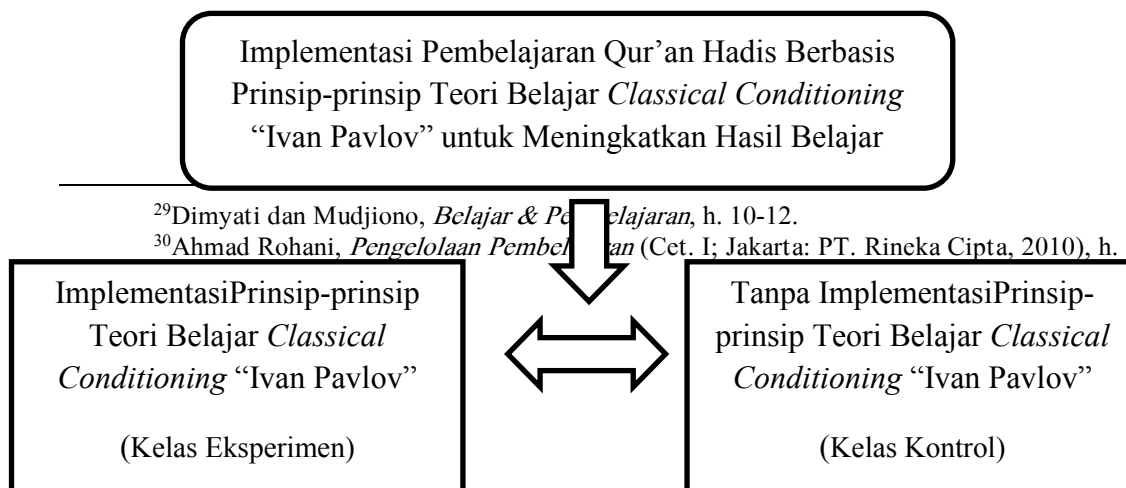
- 3) Strategi kognitif adalah kemampuan menyalurkan dan mengarahkan aktivitas kognitifnya sendiri.
- 4) Keterampilan motorik adalah kemampuan melakukan serangkaian gerak jasmani dalam urusan dan koordinasi, sehingga terwujud otomatisme gerak jasmani.
- 5) Sikap adalah kemampuan menerima atau menolak obyek berdasarkan penilaian terhadap obyek tersebut.²⁹

Penilaian hasil belajar bertujuan melihat kemajuan belajar peserta didik dalam hal penguasaan materi pengajaran yang telah dipelajarinya sesuai dengan tujuan-tujuan yang telah ditetapkan.³⁰

Dengan demikian hasil belajar dapat dikatakan tingkat kemanusiaan yang dimiliki peserta didik dalam menerima, menolak, dan menilai informasi-informasi yang diperoleh dalam proses belajar mengajar. Hasil belajar sesuai dengan tingkat keberhasilan sesuatu dalam mempelajari materi pelajaran.

UNIVERSITAS ISLAM NEGERI
ALAUDDIN
M A K A S S A R

Kerangka Pikir





UNIVERSITAS ISLAM NEGERI
ALAUDDIN
M A K A S S A R

BAB III

METODOLOGI PENELITIAN

A. Jenis dan Desain Penelitian

1. Jenis Penelitian

Jenis penelitian ini adalah penelitian *quasi eksperimen* (eksperimen semu), dikatakan penelitian quasi eksperimen karena peneliti langsung mengambil dua kelas sampel secara langsung yang sudah terbentuk dalam kelompok yang utuh atau peneliti tidak melakukan pengambilan secara random. Satu kelas sebagai kelas eksperimen (*treatment*) dan satu kelas yang lain sebagai kelas pembanding atau kontrol. Kelas eksperimen diberikan *treatment* yaitu mengimplementasikan pembelajaran Qur'an Hadis berbasis Prinsip-prinsip teori belajar *classical conditioning* Ivan Pavlov untuk meningkatkan hasil belajar peserta didik. Sedangkan kelas kontrol adalah kelas yang menjadi pembanding terhadap kelas eksperimen. Dimana pada kelas kontrol teori belajar yang digunakan adalah teori belajar konvensional atau secara umum adalah teori belajar yang diterapkan oleh guru sebelumnya.

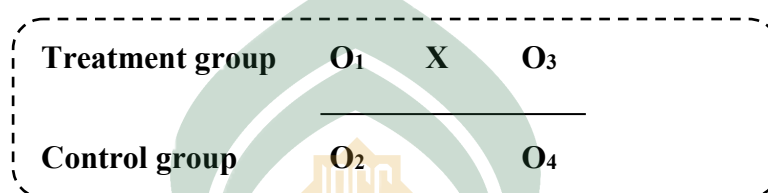
1. Pendekatan Penelitian

Pendekatan penelitian yang digunakan adalah pendekatan kuantitatif. Pendekatan kuantitatif mementingkan adanya variabel-variabel sebagai objek penelitian dan variabel-variabel tersebut harus didefinisikan dalam bentuk operasionalisasi masing-masing variabel. Penelitian kuantitatif memerlukan adanya hipotesis dan pengujiannya yang kemudian akan menentukan tahapan-tahapan berikutnya, seperti penentuan teknik analisis dan uji statistik yang akan digunakan. Juga, pendekatan lebih memberikan makna dalam hubungannya dengan penafsiran angka statistik bukan makna secara kebahasaan dan kulturalnya

Tujuan akhir yang ingin dicapai dalam melakukan penelitian dengan menggunakan pendekatan kuantitatif adalah menguji teori, membangun fakta, menunjukkan hubungan dan pengaruh serta perbandingan antarvariabel, memberikan deskripsi statistik, menaksir dan meramalkan hasilnya.¹

2. Desain Penelitian

Desain penelitian ini adalah (Nonequivalent Control Group) digambarkan oleh Hamid Darmadi (2014: 238) sebagai berikut:



Keterangan :

- X : Treatment (penerapan teori belajar).
- O₁&O₂ : Pemberian tes sebelum perlakuan.
- O₃& O₄ : Pemberian tes setelah perlakuan.

B. Tempat dan Waktu Penelitian

1. Tempat Penelitian

Penelitian ini dilaksanakan di MTs. Mannongkoki Kabupaten Takalar di kelas VII.2 dan VII.3.

2. Waktu Penelitian

Penelitian ini dilaksanakan pada semester genap tahun ajaran 2017/2018. Terhitung mulai tanggal 24 April s/d 18 Juni 2018.

A. Populasi dan Sampel

1. Populasi

Populasi pada penelitian ini adalah seluruh peserta didik kelas VIIMTs. Mannongkoki Kabupaten Takalar. Populasi terdiri dari tiga kelas yaitu kelas

¹Sreagar, *Metode Penelitian Kuantitatif*, h. 110.

VII.1 sampai kelas VII.3 dimana masing-masing kelas rata-rata berjumlah 30 orang sehingga jumlah populasi dalam penelitian ini yaitu 93 peserta didik.

Adapun tabel Rekapitulasi peserta didik kelas VIIMTs. Mannongkoki Kabupaten Takalar semester genap tahun ajaran 2017/2018 adalah sebagai berikut:

Tabel 3.1 : Rekapitulasi peserta didik kelas VIIMTs. Mannongkoki Kabupaten Takalar

No.	KELAS	JUMLAH
1	VII.1	32
2	VII.2	31
3	VII.3	30

2. Sampel

Pengambilan sampel penelitian dilakukan dengan *Purposive Sampling* yaitu pengambilan sampel dari semua anggota populasi dilakukan secara acak tanpa memperhatikan strata yang ada dalam anggota populasi. Hal ini dapat dilakukan karena anggota populasi dianggap homogen.²

Tahapan pengambilan sampel pada penelitian ini, dijelaskan sebagai berikut :

1. *Purposive Sampling*, yaitu menentukan 2 kelas yang menjadi kelompok sampel. Penentuan tersebut didasarkan pada kemampuan peserta didik yang dilihat dari hasil belajar materi Qur'an Hadis sebelumnya dan informasi kemampuan peserta didik dari guru mata pelajarannya. Dua

²Hamid Darmadi, *Metode Penelitian Pendidikan dan Sosial*, h. 64.

kelas yang memiliki rata-rata nilai yang sama lalu ditarik sebagai kelas sampel.

2. Setelah dua kelas dari populasi telah terpilih sebagai kelas sampel, selanjutnya dari dua kelas sampel tersebut ditentukan kelas eksperimen dan kelas control. Kelas eksperimen adalah kelas yang akan diimplementasikan pembelajaran al-Qur'an Hadis berbasis prinsip-prinsip teori belajar *classical conditioning* Ivan Pavlov. Sedangkan kelas control adalah kelas yang diajar menggunakan metode pembelajaran konvensional atau metode pembelajaran seperti yang diterapkan guru mata pelajarannya.

Berdasarkan uraian diatas, maka sampel pada penelitian ini dapat ditunjukkan pada tabel berikut :

Tabel 3.2 : Sampel penelitian

Kelas	Jumlah peserta didik
VII.2	14 orang
VII.3	14orang
Jumlah	28 Orang

B. Metode Pengumpulan Data

Metode pengumpulan data pada penelitian ini adalah:

1. Tes

Tes merupakan metode untuk memperoleh data hasil belajar peserta didik setelah menerapkan metode atau model pembelajaran. Dalam hal ini metode yang dimaksud adalah penerapan prinsip-prinsip teori belajar *classical conditioning* Ivan Pavlov.

2. Pedoman Observasi

Pedoman observasi merupakan metode untuk melihat penerapan metode yang akan diajarkan pada peserta didik. Pedoman observasi ini menjadi panduan apakah metode yang diterapkan kepada peserta didik sesuai dengan urutan langkah-langkahnya. Selain itu, pedoman observasi juga digunakan untuk melihat aktivitas yang dilakukan oleh guru dan peserta didik selama kegiatan pembelajaran berlangsung.

C. Instrumen Penelitian

Instrumen yang digunakan pada penelitian ini ialah:

1. Tes Hasil Belajar

Tes hasil belajar digunakan untuk mengetahui tingkat pemahaman mata pelajaran al-Qur'an Hadis peserta didik sebelum diberikan perlakuan dan setelah diberikan perlakuan. Tes ini berbentuk uraian pilihan ganda yang terdiri dari lima pilihan yaitu a,b,c, dan d dimana ketika dijawab benar berskor 1 dan ketika dijawab salah berskor 0. Pretest digunakan untuk mengetahui apakah pemahaman pelajaran al-Qur'an Hadis kelas kontrol dan kelas eksperimen berbeda atau tidak berbeda sebelum perlakuan. Sementara untuk postes, digunakan untuk mengukur pemahaman pelajaran al-Qur'an Hadis setelah diberikan perlakuan baik pada kelas kontrol maupun pada kelas eksperimen. Tes hasil belajar ini dibuat dengan berdasarkan pada indikator-indikator pemahaman mata pelajaran al-Qur'an Hadis.

2. Lembar observasi

Lembar observasi digunakan untuk mengetahui dan meninjau keterlaksanaan penelitian yang telah dilakukan dalam hal ini kesesuaian antara penelitian dengan langkah-langkah penerepan prinsip teori belajar *classical conditioning* yang telah digunakan sebagai perlakuan dalam penelitian sehingga lembar observasi hanya digunakan sebagai data pendukung keterlaksanaan

penelitian. Dimana lembar observasi pada penelitian ini yaitu lembar observasi peserta didik.

3. Validasi dan Realibilitas Instrumen

Sebelum instrumen penelitian digunakan maka dilakukan validasi instrumen. Instrumen-instrumen yang digunakan pada penelitian ini akan divalidasi oleh dua orang pakar (validasi ahli atau validasi pakar). Instrumen akan dikatakan valid jika validator 1 dan 2 memberikan nilai rata-rata 3 dan 4. Selain relevansi kevalidan, ditentukan pula nilai reliabilitas instrumen, nilai reliabilitas yang dimaksud adalah nilai yang menunjukkan tingkat keakuratan instrumen dan penentuan instrumen layak digunakan atau tidak. Reliabilitas untuk instrumen tes hasil belajar-Qur'an Hadis ditentukan dengan uji *Gregory*, sedangkan instrumen lembar observasi diuji dengan *uji perfect of agregment*.

a. Uji *Gregory*

$$R = \frac{A + B + C + D}{\text{jumlah item soal}}$$

Keterangan :

R : Nilai Reliabilitas
A, B, C dan D : Relevansi kevalidan oleh 2 orang pakar

b. Uji *Percent Of Agregment*

$$R = 100 \% \times \left(1 - \frac{A - B}{A + B} \right)$$

Keterangan :

R : Nilai Reliabilitas

A dan B : Rata-rata nilai validasi dari dua orang pakar

Menurut Borich (1994), jika koefisien reliabilitas instrumen yang diperoleh $R_{hitung} \geq 0,75$ maka instrumen tersebut dikategorikan reliabel atau layak untuk digunakan.

D. Teknik Pengumpulan Data

Sebelum melakukan penelitian peneliti harus mempersiapkan beberapa perencanaan dalam melakukan penelitian dan dalam pengumpulan data penulis menempuh 3 tahap yaitu tahap persiapan, tahap pelaksanaan dan tahap pengumpulan data.

1. Tahap persiapan

Tahap persiapan yang merupakan kegiatan sebelum melakukan suatu perlakuan, pada tahap ini langkah-langkah yang dilakukan peneliti adalah sebagai berikut:

- a. Melakukan observasi awal di sekolah yang akan dijadikan lokasi penelitian.
- b. Melengkapi surat-surat izin penelitian.
- c. Melakukan konsultasi dengan dosen pembimbing serta pihak sekolah mengenai rencana teknis penelitian.
- d. Membuat Rencana Pelaksanaan Pembelajaran (RPP) sesuai dengan materi yang akan diajarkan.
- e. Membuat perangkat dan instrumen penelitian.
- f. Memvalidasi perangkat pembelajaran dan instrumen penelitian pada dua orang pakar.

2. Tahap Pelaksanaan

a. Kelompok Eksperimen

Dalam Tahap ini kegiatan yang dilakukan adalah:

- a) Tahap pertama, yaitu memperkenalkan identitas peneliti kepada peserta didik.
- b) Tahap kedua yaitu peneliti memberikan tes awal di kelas eksperimen maupun di kelas kontrol.

c) Tahap ketiga yaitu tahap dimana peneliti memberikan perlakuan dengan mengimplementasikan pembelajaran al-Qur'an Hadis berbasis prinsip-prinsip teori belajar *classical conditioning* Ivan Pavlov untuk meningkatkan hasil belajar peserta didik, dengan cara peneliti menyampaikan judul materi yang akan diajarkan kemudian membacakan KI, KD, dan tujuan pembelajaran yang ingin dicapai. Setelah penyampaian materi peneliti membagi kelompok secara heterogen yang terdiri dari 4-5 orang kemudian tiap-tiap kelompok dibagikan materi pokok dari materi yang telah disampaikan tadi kemudian tiap-tiap kelompok mendiskusikan materi yang telah diberikan. Setelah didiskusikan siswa memaparkan atau mempersentasikan materi tersebut di depan kelas, dimana tiap-tiap kelompok harus memberikan penjelasan yang tepat sampai semua kelompok lain dapat memahami materi tersebut khususnya anggota kelompoknya sendiri. Setelah semua kelompok mempersentasikan hasil diskusinya kemudian peneliti memberikan tes hasil belajar pada peserta didik dengan syarat tidak saling membantu atau menyontek, dimana nilai tes ini dijadikan nilai akhir untuk mengukur tingkat pemahaman peserta didik setelah pemberian perlakuan dan setelah pemberian tes, peneliti memberikan penegasan pada materi pembelajaran yang telah dipelajari, kemudian memberikan penghargaan pada peserta didik yang telah memperoleh nilai yang tinggi diukur dari tes akhirnya.

b. Kelompok Kontrol

Dalam Tahap ini kegiatan yang dilakukan adalah:

a) Tahap pertama, yaitu tahap pengenalan peneliti dan peserta didik.

- b) Tahap kedua yaitu tahap dimana peneliti memberikan tes yang dijadikan sebagai nilai awal untuk mengetahui kemampuan peserta didik sebelum diberikan perlakuan.
- c) Tahap ketiga yaitu tahap dimana proses pembelajarannya telah sama pada kelas eksperimen, hanya saja pada kelas kontrol tidak mengimplementasikan pembelajaran al-Qur'an Hadis berbasis prinsip-prinsip teori belajar *classical conditioning* Ivan Pavlov. Namun menggunakan metode pembelajaran konvensional yang biasa digunakan oleh guru mata pelajarannya.

3. Tahap Pengelolaan Data

Pada tahap ini, peneliti terlebih dahulu melakukan tahap persiapan dimana pada tahap persiapan ini peneliti menyusun RPP dan instrumen tes yang terlebih dahulu divalidasi oleh tim ahli. Tahap selanjutnya yaitu tahap pelaksanaan, pada tahap ini peneliti melakukan pemilihan sampel kemudian memberikan perlakuan pada kelas eksperimen dengan memberikan tes pada sampel yang telah ditetapkan kemudian hasil tes tersebut dianalisis sehingga dapat diketahui hasil dari perlakuan yang telah diberikan.

G. Teknik Analisis Data

1. Analisis Statistik Deskriptif

Pada analisis deskriptif data yang diolah yaitu data postes dan data pretest, dimana analisis deskriptif digunakan untuk memberikan gambaran tentang skor pemahaman materi Qur'an Hadis peserta didik yang diperoleh berupa skor tertinggi, skor terendah, skor rata-rata (*mean*), standar deviasi, varians, koefisien Varians yang bertujuan untuk mengetahui gambaran umum tentang perbandingan pemahaman materi al-Qur'an Hadis yang diajar dengan mengimplementasikan pembelajaran al-Qur'an Hadis berbasis prinsip-prinsip teori belajar *classical*

conditioning Ivan Pavlov, serta menentukan kategorisasi pemahaman materi al-Qur'an Hadis dengan langkah-langkah sebagai berikut :

- a. Membuat tabel distribusi frekuensi.
- b. Menentukan nilai rata-rata skor.³

$$\text{Mean} = \frac{\sum fi \cdot xi}{\sum fi}$$

Keterangan :

M = mean (rata-rata)

Fi = frekuensi yang sesuai dengan tanda kelas Xi

Xi = tanda kelas interval atau nilai tengah dari kelas interval

- c. Menentukan standar deviasi

$$S = \sqrt{\frac{\sum fi [Xi - \bar{X}]^2}{n-1}}$$

Keterangan :

S = Standar deviasi.

\bar{X} = Mean (rata-rata).

fi = Frekuensi yang sesuai dengan kelas Xi.

Xi = Tanda kelas interval atau nilai tengah dari kelas interval.

n = Jumlah responden.

Selain diuji / dianalisis manual, maka data juga dianalisis deskriptif dengan bantuan program IBM SPSS versi 20 for windows.⁴

- d. Menentukan Kategorisasi Hasil Belajar Pemahaman materi Qur'an Hadis dengan penentuan interval sebagai berikut :

Skor Soal maksimum = ...

Skor Soal Minimum = ...

Jumlah Soal = ...

Penentuan Kategori :

Konversi Skor 100 & 0 dalam rentang (0 – 100)

³Sugiyono, *Metode Penelitian Pendidikan "Pendekatan Kuantitatif, Kualitatif, dan R&D"*, h. 79.

⁴Sugiyono, *Metode Penelitian Pendidikan "Pendekatan Kuantitatif, Kualitatif, dan R&D"*, h. 83.

$$\begin{aligned} \text{Nilai Maks} &= \frac{\dots}{100} \times 100 = \dots \\ \text{Nilai Min} &= \frac{\dots}{100} \times 100 = \dots \end{aligned}$$

Untuk Kategori Pemahaman Konsep :

$$\text{Rentang Interval} = \frac{\text{Nilai Maks} - \text{Nilai Min}}{\text{Jumlah Kategori}}$$

Kategorisasi

No	Rentang Nilai	Kategori
1	0 – 34	Sangat Rendah
2	35 – 54	Rendah
3	55 – 64	Sedang
4	65 – 84	Tinggi
5	85– 100	Sangat Tinggi

4. Analisis Statistik Inferensial

a. Uji Prasyarat (Uji Asumsi Dasar)

1) Uji Normalitas

Uji normalitas adalah pengujian yang dilakukan pada data untuk mengetahui apakah data berdistribusi normal atau tidak. Uji normalitas yang digunakan pada penelitian ini adalah uji Kolmogorov-Smirnov pada taraf $\alpha = 0,05$, sebagai berikut :

$$D_{hitung} = \text{maksimun } |F_o(X) - S_N(X)|$$

Dengan:

D : Nilai D hitung

$F_o(X)$: Distribusi frekuensi kumulatif teoritis

$S_N(X)$: Distribusi frekuensi kumulatif observasi

Kriteria pengujian:

Datadinyatakan terdistribusi normal apabila $D_{hitung} < D_{tabel}$ pada taraf signifikan $\alpha = 0,05$. Selain itu pengujian normalitas juga diolah dengan bantuan program aplikasi *IBM SPSS versi 20 for Windows* dengan analisis *Kolmogorov-Smirnov* pada taraf signifikansi $\alpha = 0,05$, dengan kriteria pengujian Sbb :

- a) Nilai sig. $\geq 0,05$; H_0 diterima, sehingga dapat disimpulkan bahwa sampel berasal dari populasi yang berdistribusi normal.
- b) Nilai sig. $< 0,05$; H_0 ditolak, sehingga dapat disimpulkan bahwa sampel berasal dari populasi yang tidak berdistribusi normal.

2) Pengujian Homogenitas

Untuk mengetahui varians kedua sampel homogeny atau tidak, maka perlu diuji homogenitas variansnya terlebih dahulu dengan uji $-F_{max}$.

$$F_{max} = \frac{S_{max}^2}{S_{min}^2}$$

Keterangan:

- F_{max} : nilai F hitung
 S_{max}^2 : varians terbesar
 S_{min}^2 : varians terkecil

Kriteria pengujian adalah jika $F_{hitung} < F_{tabel}$ pada taraf nyata dengan F_{tabel} di dapat distribusi F dengan derajat kebebasan masing-masing sesuai dengan dk pembilang dan dk penyebut pada taraf $\alpha = 0,05$.

Pengujian homogenitas juga dihitung dengan menggunakan program *IBM SPSS versi 20 for Windows* pada taraf signifikan $\alpha = 0,05$.

b. Uji Hipotesis

1) Untuk mencari Perbedaan

Uji hipotesis digunakan untuk membuktikan kebenaran atau untuk menjawab hipotesis yang dipaparkan dalam penelitian ini. Uji hipotesis yang

digunakan dalam penelitian ini adalah uji-t 2 sampel *independent* dengan langkah-langkah pengujian sebagai berikut :

- a) Merumuskan hipotesis secara statistik

$$H_0 : \mu_1 = \mu_2$$

$$H_1 : \mu_1 \neq \mu_2$$

H_0 = Tidak ada perbedaan yang signifikan antara hasil belajar peserta didik dengan menggunakan implementasi pembelajaran Qur'an Hadis berbasis prinsip-prinsip teori belajar *classical conditioning* Ivan Pavlov.

H_1 = Ada perbedaan yang signifikan antara hasil belajar peserta didik dengan menggunakan implementasi pembelajaran Qur'an Hadis berbasis prinsip-prinsip teori belajar *classical conditioning* Ivan Pavlov.

- b) Menentukan nilai derajat kebebasan (dk)

$$dk = N_1 + N_2 - 2$$

dengan $\alpha = 0,05$

- c) Menentukan nilai tabel pada $\alpha = 0,05$

$$t_{\text{tabel}} = t_{(\alpha, dk)}$$

- d) Menentukan nilai t' :

$$t' = \frac{\bar{X}_1 - \bar{X}_2}{\sqrt{\frac{V_1}{n_1} + \frac{V_2}{n_2}}}$$

- e) Menghitung nilai kritis $t^* = (nKtI)$

$$\text{Rumusnya : } nK_{t1} = \pm \frac{w_1 t_1 - w_2 t_2}{w_1 + w_2}$$

$$\text{Dengan : } w_1 = \frac{V_1}{n_1} \text{ dan } w_2 = \frac{V_2}{n_2}$$

$$t_{1(\text{eksperimen})} = t_{(1-\frac{1}{2}\alpha)(n_1-1)}$$

$$t_{2(\text{kontrol})} = t_{(1-\frac{1}{2}\alpha)(n_2-1)}$$

BAB IV

HASIL PENELITIAN DAN PEMBAHASAN

A. Hasil Penelitian

Pada bab ini diuraikan tentang hasil penelitian yang terdiri dari data kelas eksperimen dan kelas kontrol, data akan dianalisis menggunakan statistik deskriptif dan statistik inferensial.

1. Analisis statistik deskriptif

Pada analisis deskriptif data yang diolah yaitu data pretest dan posttest pada kelas eksperimen yaitu kelas VII.3 yang diterapkan dengan menggunakan implementasi prinsip-prinsip teori belajar *classical conditioning* “Ivan Pavlov” dan kelas kontrol yaitu kelas VII.2 yang diterapkan dengan menggunakan model pembelajaran konvensional (ceramah) dimana analisis deskriptif digunakan untuk memberikan gambaran tentang skor hasil belajar peserta didik yang diperoleh berupa skor tertinggi, skor terendah, rata-rata (*mean*), standar deviasi, varians, dan koefisien varians yang bertujuan untuk mengetahui gambaran umum tentang pengaruh implementasi prinsip-prinsip teori belajar *classical conditioning* “Ivan Pavlov” terhadap peningkatan hasil belajar. Adapun hasil analisis deskriptifnya yaitu sebagai berikut.

a. Hasil Analisis Data Pretest dan Posttest Peserta Didik yang Diajar dengan Pengimplementasian Prinsip-prinsip Teori Belajar *Classical Conditioning* “Ivan Pavlov”

1) Analisis Hasil Belajar

Berdasarkan hasil penelitian yang telah dilakukan di MTs. Manongkoki Kab. Takalar, diperoleh data dari instrumen tes hasil belajar yaitu sebagai berikut :

Tabel 4.1

Hasil belajar Kelas VII.3 (Eksperimen) di MTs. Manongkoki

No	Nama Siswa	Nilai	
		Pre-Test	Post-Test
1	Ferawati	33	87
2	Muhammad Erwin	27	60
3	Muh. Irsan	27	47
4	Muh. Rayyan Takdir	20	70
5	Muh. Rahmat	27	82
6	Muh. Ilham	40	67
7	Nur Khaeriyah Ilmi Taufik	40	67
8	Nurul Azizah	67	87
9	Rahmadani	47	65
10	Rahmat Fadhal	33	77
11	Syamsuddin	40	80
12	Sarnita	37	67
13	Putri Handayani	33	87
14	Muhammad	27	80

Hasil analisis deskriptif untuk hasil belajar peserta didik setelah dilakukan tes hasil belajar dapat dilihat pada tabel 4.2 sebagai berikut:

Tabel 4.2

Analisis data Pre-Test dan Post-Test pada Kelas VII.3 di MTs. Manongkoki

Statistik Deskriptif	Pretest	Posttest
Jumlah Sampel	14	14
Skor Maksimum	67	87
Skor Minimum	20	47

Rata-Rata	35,57	73,07
Standar Deviasi	11,55	11,79
Varians	133,49	139,14
Koefisien Variasi	31,81 %	16,13%

Berdasarkan hasil *pretest* dan *posttest* diperoleh nilai rata-rata hasil belajar peserta didik mengalami peningkatan, yaitu nilai *pretest* adalah 35,57 dan nilai *posttest* adalah 73,07. Untuk analisis deskriptif selengkapnya dapat dilihat pada lampiran 1.

Untuk menentukan kategori hasil belajar pada kelas eksperimen. Dimana interval nilai pengkategorian hasil belajar dalam rentang (0-100). Sehingga Kategori skor hasil belajar pada kelas eksperimen, sebelum (*pretest*) dan setelah (*posttest*) diberikan perlakuan dapat ditunjukkan sebagai berikut:

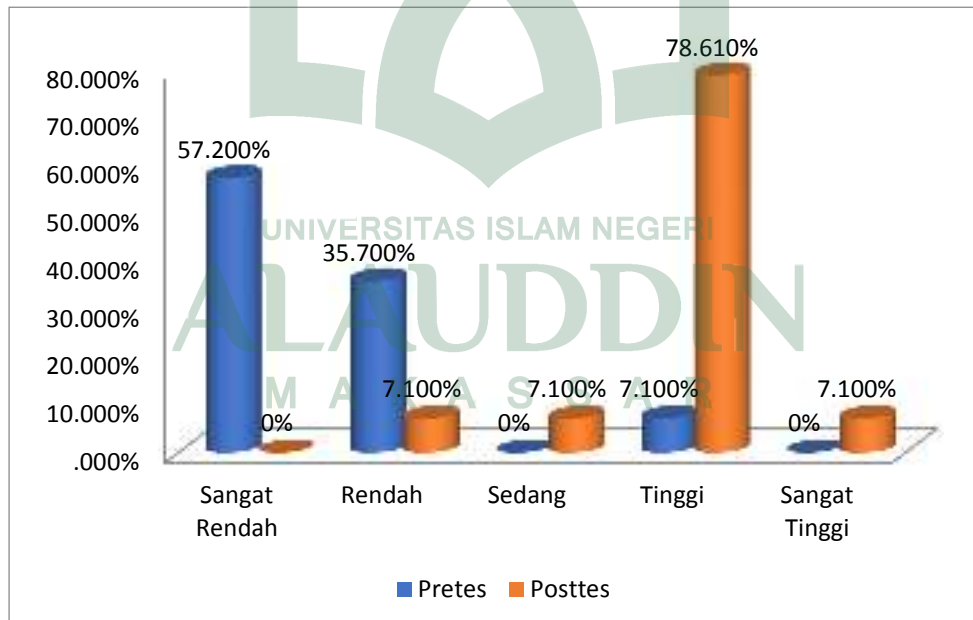
Tabel 4.3

Distribusi Kategorisasi Pretest dan Posttest Skor Hasil Belajar Peserta Didik pada Kelas Eksperimen (VII. 3)

No.	Rentang Nilai	Kelas Eksperimen				Kategori
		Pre test		Post test		
		Frekuensi	Persentase (%)	Frekuensi	Persentase (%)	
1	0 – 34	8	57,2	0	0	Sangat Rendah
2	35 – 54	5	35,7	1	7,1	Rendah
3	55 – 64	0	0	1	7,1	Sedang
4	65 – 84	1	7,1	11	78,61	Tinggi

5	85 - 100	0	0	1	7,1	Sangat Tinggi
Jumlah		14	100	14	100	

Berdasarkan tabel di atas bahwa sebelum diberikan perlakuan (pretest) peserta didik memiliki nilai hasil belajar yaitu terdapat 8 orang pada kategori sangat rendah, 5 orang pada kategori rendah, dan 1 orang pada kategori tinggi sedangkan untuk kategori sedang dan sangat tinggi tidak terdapat peserta didik. Kemudian setelah diberikan perlakuan dan dilakukan posttest peserta didik memiliki nilai hasil belajar yaitu tidak terdapat peserta didik pada kategori sangat rendah, 1 orang pada kategori rendah, 1 orang pada kategori sedang, 11 orang pada kategori tinggi, dan 1 orang pada kategori sangat tinggi. Tabel kategorisasi di atas dapat digambarkan dalam bentuk grafik sebagai berikut :



Gambar 4.1. Histogram hasil belajar kelas VII.3 (Kelas Eksperimen)

b. Hasil Analisis Data Pretest dan Postest Peserta Didik yang Tidak Diajar dengan Pengimplementasian Prinsip-prinsip Teori Belajar *Classical Conditioning* “Ivan Pavlov”

1) Analisis Hasil Belajar

Berdasarkan hasil penelitian yang telah dilakukan di MTs. Manongkoki Kab. Takalar, diperoleh data dari instrumen tes hasil belajar yaitu sebagai berikut :

Tabel 4.4

Hasil belajar Kelas VII.2 (Kontrol) di MTs. Manongkoki

No	Nama Siswa	Nilai	
		Pre-Test	Post-Test
1	Ria Ramadani	47	55
2	Reski Indriani	47	80
3	Sindi Ayu Lestari	33	80
4	Selfi	20	40
5	Indra	33	40
6	Adelia Agustina	33	47
7	Aldiansyah	20	87
8	Andriani	47	67
9	Nur Fadila	33	53
10	Nurul Sasqilawati	53	86
11	Nursalim	13	53
12	Debora Triastuti	27	60
13	Saiful Wardana	27	40
14	Jaswan	20	33

Hasil analisis deksriptif untuk hasil belajar peserta didik setelah dilakukan tes hasil belajar dapat dilihat pada tabel 4.5 sebagai berikut:

Tabel 4.5

Analisis data Pre-Test dan Post-Test pada Kelas VII. 2 di MTs. Manongkoki

Statistik Deskriptif	Pretest	Posttest
Jumlah Sampel	14	14
Skor Maksimum	53	87
Skor Minimum	13	33
Rata-Rata	32,35	58,64
Standar Deviasi	12,28	18,49
Varians	150,86	342,24
Koefisien Variasi	35,72 %	31,37 %

Berdasarkan hasil *pretest* dan *posttest* diperoleh nilai rata-rata hasil belajar peserta didik mengalami yang tidak terlalu signifikan peningkatan, dimana nilai *pretest* adalah 32,35 dan nilai *posttest* adalah 58,64. Untuk dapat selengkapnya dapat dilihat pada lampiran 1.

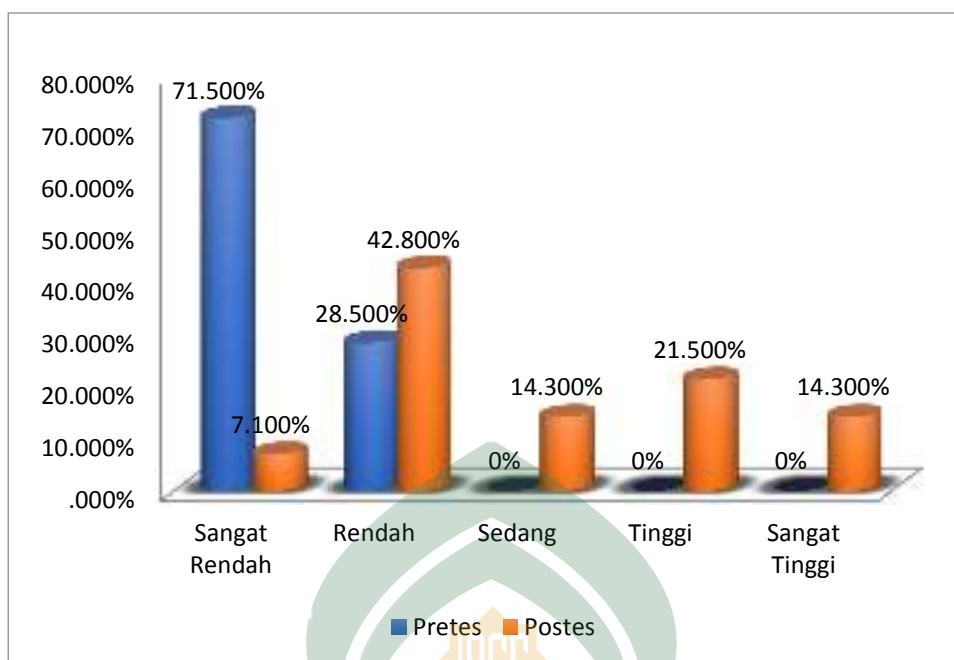
Untuk menentukan kategori hasil belajar pada kelas kontrol. Dimana interval nilai pengkategorian hasil belajar dalam rentang (0-100). Sehingga Kategori skor hasil belajar pada kelas kontrol, sebelum (*pretest*) dan setelah (*posttest*) diberikan perlakuan dapat ditunjukkan sebagai berikut:

Tabel 4.6

Distribusi Kategorisasi Pretest dan Postest Skor Hasil Belajar Peserta Didik pada Kelas Kontrol (VII.2)

No.	Rentang Nilai	Kelas Kontrol				Kategori
		Pre test		Post test		
		Frekuensi	Persentase (%)	Frekuensi	Persentase (%)	
1	0 – 34	10	71,5	1	7,1	Sangat Rendah
2	35 – 54	4	28,5	6	42,8	Rendah
3	55 – 64	0	0	2	14,3	Sedang
4	65 – 84	0	0	3	21,5	Tinggi
5	85 - 100	0	0	2	14,3	Sangat Tinggi
Jumlah		14	100	14	100	

Berdasarkan tabel di atas bahwa sebelum diberikan perlakuan dan pretest peserta didik memiliki nilai hasil belajar yaitu terdapat 10 orang pada kategori sangat rendah, dan 4 orang dari kategori rendah, sedangkan untuk kategori sedang, tinggi, dan sangat tinggi tidak terdapat peserta didik. Dan setelah diberikan perlakuan dan posttest rata-rata hasil belajar berada peserta didik yaitu 1 orang pada kategori sangat rendah, 6 orang pada kategori rendah, 2 orang pada kategori sedang, 3 orang pada kategori tinggi, dan 2 orang pada kategori sangat tinggi. Tabel kategorisasi di atas dapat digambarkan dalam bentuk grafik sebagai berikut:



Gambar 4.2. Histogram hasil belajar kelas VII.2 (Kelas Kontrol)

c. Hasil Analisis Gain

Analisis data gain dilakukan untuk melihat adanya peningkatan hasil belajar peserta didik antara kelas eksperimen dan kelas kontrol. Pada analisis deskriptif ini juga dilakukan analisis gain yaitu analisis gabungan antara nilai pretest dan posttest untuk kelas eksperimen dan kelas kontrol. Adapun hasil analisisnya yaitu sebagai berikut :

Tabel 4.7

Analisis Deskriptif Gain Hasil Belajar Kelas Eksperimen dan Kelas Kontrol

Statistik Gain	Kelas Eksperimen	Kelas Kontrol
Skor maksimum	18	7
Skor minimum	55	67
Rata-rata	37,28	26,28
Standar deviasi	14,10	16,95
Varians	198,885	287,604

Berdasarkan tabel 4.7 terlihat bahwa, skor maksimum untuk analisis gain pada kelas eksperimen yaitu 55 sedangkan pada kelas kontrol yaitu 67, dan skor minimum pada kelas eksperimen yaitu 18 sedangkan pada kelas kontrol yaitu 7. Nilai rata-rata pada kelas eksperimen 37,50 dan kelas kontrol 26,28. Untuk standar deviasi kelas eksperimen 14,10 dan untuk kelas kontrol 16,95. Sedangkan untuk nilai variansi di kelas eksperimen 198,885 dan di kelas kontrol 287,604.

2. Analisis statistik Inferensial

a. Uji Normalitas Data

Sebelum melakukan pengolahan data lebih lanjut dilakukan pengujian prasyarat penelitian, yaitu uji normalitas. Uji normalitas berguna untuk mengatasi apakah penelitian yang akan dilaksanakan berdistribusi normal atau tidak. Dalam melakukan uji normalitas, digunakan pengujian normalitas Kolmogorov Smirnov dengan menggunakan taraf signifikansi 0,05. Jika angka signifikan (Sig.) $< 0,05$ maka data tidak berdistribusi normal. Jika angka signifikan (Sig.) $> 0,05$ maka data berdistribusi normal. Berikut hasil uji normalitas yang didapatkan.

1) Uji Normalitas Data *Pretest* dan *Posttest* Kelas Eksperimen

Tabel 4.8

		Nilai Sig
Kelas Eksperimen	Pre Test	0,103
	Post Test	0,200

Pada hasil uji normalitas data *pretest* diketahui nilai nilai Asymp. Sig. (2-tailed) sebesar 0,103 dengan menggunakan taraf signifikansi 0,05. Berarti nilai sign. lebih besar dari α ($0,103 > 0,05$) jadi dapat disimpulkan bahwa data *pretest* kelas eksperimen terdistribusi secara normal.

Pada hasil uji normalitas data *posttest* diketahui nilai Asymp. Sig.(2-tailed) sebesar 0,200 dengan menggunakan taraf signifikansi 0,05. Berarti nilai sign. lebih besar dari α ($0,200 > 0,05$) jadi dapat disimpulkan bahwa data *posttest* kelas eksperimen terdistribusi secara normal.

2) Uji Normalitas Data *Pretest* dan *Posttest* Kelas Kontrol

Tabel 4.9

		Nilai Sig
Kelas Kontrol	Pre Test	0,164
	Post Test	0,200

Pada hasil uji normalitas data *pretest* diketahui nilai nilai Asymp. Sig.(2-tailed) sebesar 0,164 dengan menggunakan taraf signifikansi 0,05. Berarti nilai sign. lebih besar dari α ($0,164 > 0,05$) jadi dapat disimpulkan bahwa data *pretest* kelas kontrol terdistribusi secara normal.

Pada hasil uji normalitas data *post-test* diketahui nilai Asymp. Sig.(2-tailed) sebesar 0,200 dengan menggunakan taraf signifikansi 0,05. Berarti nilai sign. lebih besar dari α ($0,200 > 0,05$) jadi dapat disimpulkan bahwa data *post-test* kelas kontrol terdistribusi secara normal.

3) Uji Normalitas Analisis *Gain* pada Kelas Ekperimen dan Kelas Kontrol

Tabel 4.10

		Nilai Sig
Uji Gain	Kelas Eksperimen	0,200
	Kelas Kontrol	0,076

Pada hasil uji normalitas analisis gain kelas eksperimen diketahui nilai nilai Asymp. Sign.(2-tailed) sebesar 0,200 dengan menggunakan taraf signifikansi 0,05. Berarti nilai sign. lebih besar dari α ($0,200 > 0,05$) jadi dapat disimpulkan bahwa data analisis gain pada kelas eksperimen terdistribusi secara normal.

Pada hasil uji normalitas analisis gain kelas kontrol diketahui nilai Asymp. Sign.(2-tailed) sebesar 0,076 dengan menggunakan taraf signifikansi 0,05. Berarti nilai sign. lebih besar dari α ($0,076 > 0,05$) jadi dapat disimpulkan bahwa analisis gain pada kelas kontrol terdistribusi secara normal.

b. Uji Homogenitas Data

Uji prasyarat yang kedua adalah uji homogenitas. Uji homogenitas berguna untuk mengetahui apakah penelitian yang akan dilaksanakan berasal dari populasi yang sama atau bukan. Uji homogenitas pada penelitian ini dilakukan dengan menggunakan program SPSS *versi 20 for Windows* melalui metode *Levene's Test of Equality of Error Variances*. Kriteria pengujian homogenitas yaitu data bersifat homogen jika angka signifikan (Sig.) $> 0,05$ dan data tidak homogen jika angka signifikan (Sig.) $> 0,05$. Uji homogenitas diambil dari analisis gain kelas eksperimen dan kelas kontrol yang masing-masing jumlah pesertanya 14 orang. Hasil analisisnya dapat dilihat pada tabel

Tabel 4.11

Uji Homogenitas Levene's Test of Equality of Error Variances

		Nilai Sig
Hasil Belajar	Homogenitas	0,128

Berdasarkan *output* di atas diperoleh nilai sign. sebesar 0,128. Nilai tersebut lebih besar daripada nilai α yang dipilih, yaitu 0,05. Karena nilai sign.

lebih besar dari α ($0,128 > 0,05$) maka dapat disimpulkan bahwa data dari kedua kelas sampel bersifat homogen.

c. Pengujian Hipotesis

Berdasarkan uji prasyarat analisis statistik, diperoleh bahwa data hasil belajar kedua kelompok pada penelitian ini berdistribusi normal dan bersifat homogen. Oleh karena itu, pengujian hipotesis dapat dilakukan dengan menggunakan rumus uji t dua sampel atau *Independent Samples Test*. Dengan demikian dirumuskan hipotesis statistik sebagai berikut:

$$H_0 : \mu_1 = \mu_2 \text{ lawan } H_1 : \mu_1 \neq \mu_2$$

Keterangan:

H_0 = Tidak terdapat pengaruh implementasi prinsip-prinsip teori belajar *classical conditioning* “Ivan Pavlov” terhadap peningkatan hasil belajar pada peserta didik di MTs. Manongkoki.

H_1 = Terdapat pengaruh implementasi prinsip-prinsip teori belajar *classical conditioning* “Ivan Pavlov” terhadap peningkatan hasil belajar pada peserta didik di MTs. Manongkoki.

Berikut adalah tabel hasil pengujian hipotesis data hasil belajar implementasi prinsip-prinsip teori belajar *classical conditioning* “Ivan Pavlov” terhadap peningkatan hasil belajar pada peserta didik di MTs. Manongkoki.

Tabel 4.12

Group Statistik

Hasil Belajar	Kelas	N	Mean	Std. Deviation	Std. Error Mean
	Ekperimen	14	37,5000	14,10265	3,76909
Kontrol	14	26,2857	16,95890	4,53246	

Tabel 4.12
Independent Samples Test

		Hasil Belajar	
		Equal variances assumed	Equal variances not assumed
Levene's Test for Equality of Variances	F	,146	-
	Sig.	,706	-
t-test for Equality of Means	T	1,902	1,902
	Df	26	25,163
	Sig. (2-tailed)	,068	,068
	Mean Difference	11,21429	11,21429
	Std. Error Difference	5,89485	5,89485
	95% Confidence Interval of the Difference	Lower	-,90274
	Upper	-,92239	23,35096

Pada tabel *group statistics* rata-rata hasil belajar berdasarkan uji gain peserta didik pada kelas eksperimen yang sebesar 37,50 dengan standar deviasi 14,10. Sedangkan untuk kelas kontrol yang tidak diajar dengan model pembelajaran berbasis masalah sebesar 26,28 dengan standar deviasi 16,95. Hal ini

berarti secara deskriptif rata rata hasil belajar berdasarkan uji gain, peserta didik yang diajar prinsip-prinsip teori belajar *classical conditioning* “Ivan Pavlov” lebih tinggi dari pada peserta didik yang tidak diajar dengan model pembelajaran konvensional.

Pada kolom *Equal variances assumed* , dan baris *Levene's Test for Equality of Variances* diperoleh nilai F sebesar 0,146 dengan angka sig. atau p-value = 0,706 > 0,05, yang berarti varians populasi kedua kelompok sama atau homogen. Kerena varians data homogen , maka akan dipilih kolom *Equal variances assumed*. Pada baris *t-test for Equality of Means* diperoleh harga t = 1,902, df =26 dan sig. (2 tailed) atau p-value = 0,068/2 = 0,034 < 0,05, artinya nilai signifikansi lebih kecil dari taraf kesalahan atau H_0 ditolak. Dengan demikian hipotesis yang diajukan sudah teruji oleh data. Sehingga dapat disimpulkan bahwa hasil belajar berdasarkan uji gain, peserta didik yang diajar dengan prinsip-prinsip teori belajar *classical conditioning* “Ivan Pavlov” peningkatan hasil belajarnya lebih tinggi dari pada peserta didik yang diajar dengan model pembelajaran konvensional.

B. Pembahasan

1. Hasil Belajar Peserta Didik yang Diajar dengan Pengimplementasian Pembelajaran al-Qur'an Hadits Berbasis Prinsip-Prinsip Teori Belajar *Classical Conditioning* 'Ivan Pavlov'

Hasil belajar merupakan kemampuan (kognitif), keterampilan (psikomotorik), dan sikap (afeksi) seseorang dalam menyelesaikan suatu hal. Hasil suatu pembelajaran (kemampuan, keterampilan dan sikap) dapat terwujud jika pembelajaran (kegiatan belajar mengajar) terjadi, baik individu ataupun tim.¹

¹Maisaroh dan Rostrieningsih, “Peningkatan Hasil Belajar Siswa dengan Menggunakan Metode Pembelajaran *Active Learning Tipe Quiz Team* pada Mata Pelajaran Keterampilan Dasar Komunikasi di SMK Negeri 1 Bogor”, Jurnal Ekonomi dan Pendidikan 8, no. 2 (2010), h.161.

Setelah diadakan pengujian analisis statistik diperoleh dari post-test merupakan tes yang diberikan kepada masing-masing peserta didik setelah pengimplementasian pembelajaran al-Qur'an Hadits berbasis prinsip-prinsip teori belajar *classical conditioning* "Ivan Pavlov" dapat dikatakan efektif dalam meningkatkan hasil belajar peserta didik di mata pelajaran al-Qur'an Hadits kelas VII.3 MTs. Manongkoki kabupaten Takalar.

Berdasarkan hasil perhitungan *pre-test*, nilai rata-rata hasil belajar 35,57 sedangkan untuk *post-test* sebesar 73,07. Untuk persentase rata-rata hasil belajar pada *pre-test* 7,1% peserta didik yang memperoleh nilai dalam kategori tinggi. Sedangkan untuk *post-test* terdapat 78,61% peserta didik yang memperoleh nilai dalam kategori tinggi dan 7,1% peserta didik memperoleh nilai dalam kategori sangat tinggi. Dari hasil analisis data menunjukkan bahwa hasil *post-test* lebih tinggi dari hasil *pre-test* setelah pengimplementasian pembelajaran al-Qur'an Hadits berbasis prinsip-prinsip teori belajar *classical conditioning* "Ivan Pavlov".

Nur Chotim, pada tahun 2010 (Efektivitas Penerapan Teori Pembiasaan Klasikal (*Classical Conditioning*) Ivan Pavlov pada Bidang Studi Pendidikan Agama Islam Terhadap Motivasi Belajar Siswa Kelas VII DI SMP Negeri 1 Panceng Gersik pada IAIN Sunan Ampel Surabaya), berdasarkan hasil penelitian efektivitas penerapan teori pembiasaan klasikal (*classical conditioning*) Ivan Pavlov pada bidang studi Pendidikan Agama Islam terhadap motivasi belajar siswa kelas VII di SMP Negeri 1 Panceng Gresik, dapat diambil kesimpulan sebagai berikut, berdasarkan kemampuan guru dalam penerapan teori pembiasaan klasikal (*classical conditioning*) pada bidang studi Pendidikan Agama Islam diketahui bahwa selama empat kali pertemuan termasuk kategori sangat baik. Hal ini dapat dilihat dari rata-rata hasil observasi guru dalam penerapan teori

pembiasaan klasikal (*classical conditioning*) selama empat pertemuan dengan nilai 3,3 yang berarti sangat baik. Berdasarkan hasil analisis angket motivasi belajar siswa setelah penerapan teori pembiasaan klasikal (*classical conditioning*) dapat diketahui dari hasil rata-rata prosentase yaitu 67,22 yang berarti cukup. Berdasarkan hasil analisis statistik, bahwa H_0 di tolak dan H_a diterima, maka penerapan teori pembiasaan klasikal (*classical conditioning*) Ivan Pavlov pada bidang studi Pendidikan Agama Islam terhadap motivasi belajar siswa kelas VII di SMP Negeri 1 Panceng Gresik terbilang efektif.

Prinsip yang dikemukakan oleh Ivan Pavlov adalah berawal dari suatu perilaku yang biasa terjadi (alami), tidak perlu dipelajari. Kemudian disajikan stimulus yang sudah biasa dan dipasangkan dengan stimulus lain, sehingga ia akan memberikan respons yang sama seperti penyajian stimulus yang biasa saja.²

Penerapan prinsip tersebut tidak semudah apa yang dibayangkan oleh peneliti. Dikarenakan banyak suatu hal yang terjadi di luar perencanaan sebelumnya. Berawal dari peneliti mencari tahu mana peserta didik yang kurang percaya diri (pemalu), setelah itu peneliti mengumpulkan peserta didik yang kurang percaya diri (pemalu) ini kemudian memencarkan peserta didik tersebut pada tiap-tiap kelompok yang sudah terbentuk sebelumnya. Peserta didik yang kurang percaya diri (pemalu) dijadikan sebagai ketua kelompok, kemudian tugas masing-masing ketua harus mengajar teman kelompoknya agar mereka memahami materi yang didiskusikan. Di tengah proses diskusi berlangsung, terjadi sedikit perdebatan di tiap kelompok karena ketuanya tidak ingin mengajari anggotanya. Maka peneliti langsung mengambil alih perhatian dari semua peserta didik. Sedikit membuang waktu karena memberi perhatian untuk tiap-tiap kelompok. Memang susah membuat peserta didik yang kurang percaya diri ini

²Zulriska Iskandar, *Psikologi Lingkungan: Teori dan Konsep*, h. 19-20.

untuk mengikuti intruksi/prosedur dari prinsip teori *classical conditioning* “Ivan Pavlov”. Akan tetapi setelah proses belajar mengajar kembali fokus pada tujuan, peserta didik pemalu tersebut sudah mulai muncul kepercayaan dirinya untuk tampil dihadapan teman kelompoknya. Walaupun belum berani tampil di depan kelas untuk mempresentasikan hasil diskusinya. Ada rasa tersendiri yang sulit dijelaskan oleh peneliti dengan melihat perubahan yang terjadi pada peserta didik yang kurang percaya (pemalu). Pada pertemuan berikutnya, peneliti meminta tiap-tiap ketua kelompok untuk mempresentasikan hasil diskusinya di depan kelas. Kembali lagi muncul ketegangan pada masing-masing ketua. Tetapi strategi peneliti di sini ialah memberi arahan kepada tiap-tiap ketua agar mereka berani tampil dan percaya diri akan kemampuannya, dan ketua ditekankan agar jangan takut salah dengan apa yang nantinya dipresentasikan. Peneliti juga menyediakan penghargaan untuk hasil presentasi kelompok yang dapat menjelaskan semua poin-poin yang sudah diberikan pada pertemuan sebelumnya. Sehingga muncul semangat dari tiap-tiap kelompok untuk bersaing menampilkan yang terbaik di depan teman-temannya.

2. Hasil Belajar Peserta Didik yang Tidak Diajar dengan Pengimplementasian Pembelajaran al-Qur'an Hadits Berbasis Prinsip-Prinsip Teori Belajar *Classical Conditioning* 'Ivan Pavlov'

Berdasarkan hasil perhitungan *pre-test*, nilai rata-rata hasil belajar 32,35 sedangkan untuk *post-test* sebesar 58,64. Untuk persentase rata-rata hasil belajar pada *pre-test* 0% peserta didik yang memperoleh nilai dalam kategori tinggi dan 0% peserta didik yang memperoleh nilai dalam kategori sangat tinggi. Sedangkan untuk data *post-test* terdapat 21,5% peserta didik yang memperoleh nilai dalam kategori tinggi dan 14,3% peserta didik memperoleh nilai dalam

kategori sangat tinggi. Dari hasil analisis data menunjukkan bahwa hasil *post-test* lebih tinggi dari hasil *pre-test*.

Prestasi adalah hasil yang telah dicapai, dilakukan dan dikerjakan.³Nana Sudjana dan Ibrahim menjelaskan, bahwa prestasi belajar dapat dilihat dari prestasi kognitif peserta didik pada mata pelajaran yang ditempuhnya selama waktu yang telah ditentukan, mencakup pengetahuan, pemahaman, aplikasi, analisis, sintesis, dan evaluasi.⁴ Oleh karena itu, prestasi belajar peserta didik dapat diukur dari tingkat pencapaian kompetensi peserta didik pada ranah kognitif/pengetahuan untuk mata pelajaran tertentu dalam satu semester.

Menurut Bloom, hasil belajar mencakup kemampuan kognitif, afektif, dan psikomotorik. Hasil belajar merupakan perubahan perilaku secara keseluruhan bukan hanya salah satu aspek potensi pada kemanusiaan saja.⁵

Dalam kegiatan pembelajaran tanpa pengimplementasian pembelajaran qur'an hadits berbasis prinsip-prinsip teori belajar *classical conditioning* "Ivan Pavlov" keadaan peserta didik dalam mengikuti proses pembelajaran sebagian peserta didik kurang bersungguh-sungguh dalam mengikuti pembelajaran, ini terlihat dari adanya peserta didik yang kadang main-main serta tidak memperhatikan atau berpartisipasi dalam kegiatan proses belajar mengajar.

3. Perbedaan Hasil Belajar Peserta Didik yang Diajar dan tanpa Diajar dengan Pengimplementasian Pembelajaran Qur'an Hadits Berbasis Prinsip-prinsip Teori Belajar *Classical Conditioning* "Ivan Pavlov"

Menerapkan prinsip teori belajar *classical conditioning* "Ivan Pavlov" pada kelas eksperimen dapat menumbuhkan semangat belajar peserta didik, menumbuhkan kerja sama antar kelompok, membuat peserta didik yang awalnya

³Tim Pustaka Phoenix, *Kamus Besar Bahasa Indonesia Edisi Baru*, h. 666.

⁴Nana Sudjana dan Ibrahim, *Penelitian dan Penilaian Pendidikan*, h. 190.

⁵Suprijono Agus, *Cooperative Learning Teori dan Aplikasi Paikem*, h. 5-6.

kurang percaya diri bisa tampil di depan kelas, dan dapat meningkatkan prestasi belajar dalam proses pembelajaran. Hal ini dapat dilihat dengan hasil belajar yang telah dicapai. Dibandingkan dengan kelas kontrol, peserta didik tidak terlalu memperhatikan penjelasan materi, kurangnya semangat dari peserta didik, dan tidak ada umpan balik antara peserta didik dan pendidik sehingga hasil belajar yang dicapai tidak memuaskan. Berikut ini adalah hasil belajar antara kelas eksperimen dan kelas kontrol:

Pada kolom *Equal variances assumed*, dan baris *Levene's Test for Equality of Variances* diperoleh nilai F sebesar 0,146 dengan angka sig. atau p-value = $0,706 > 0,05$, yang berarti varians populasi kedua kelompok sama atau homogen. Karena varians data homogen, maka akan dipilih kolom *Equal variances assumed*. Pada baris *t-test for Equality of Means* diperoleh nilai $t = 1,902$, $df = 26$ dan sig. (2 tailed) atau p-value = $0,068/2 = 0,034 < 0,05$, artinya nilai signifikansi lebih kecil dari taraf kesalahan atau H_0 ditolak. Dengan demikian hipotesis yang diajukan sudah teruji oleh data. Sehingga dapat disimpulkan bahwa hasil belajar berdasarkan uji gain, peserta didik yang diajar dengan prinsip-prinsip teori belajar *classical conditioning* "Ivan Pavlov" peningkatan hasil belajarnya lebih tinggi dari pada peserta didik yang diajar dengan model pembelajaran konvensional.

BAB V

PENUTUP

A. Kesimpulan

Kesimpulan yang dapat diperoleh berdasarkan penelitian ini adalah :

1. Hasil belajar al-Qur'an Hadis peserta didik MTs. Manongkoki Kabupaten Takalar Kelas VII yang diajar dengan menerapkan prinsip-prinsip teori belajar *classical conditioning* "Ivan Pavlov" termasuk dalam kategori tinggi dengan rata-rata perolehan nilai *pre-test* sebesar 35,57 dan nilai *posttest* adalah 73,07. Untuk standar deviasi *pre-test* diperoleh nilai 11,55 dan nilai *posttest* adalah 11,79. Untuk varians *pre-test* diperoleh nilai 133,49 dan nilai *posttest* adalah 139,14. Sedangkan untuk koefisien variasi *pre-test* diperoleh nilai 31,81% dan nilai *posttest* adalah 16,13%.
2. Hasil belajar al-Qur'an Hadis peserta didik MTs. Manongkoki Kabupaten Takalar Kelas VII yang tidak diajar dengan prinsip-prinsip teori belajar *classical conditioning* "Ivan Pavlov" termasuk dalam kategori rendah dengan rata-rata perolehan nilai *pre-test* sebesar 32,35 dan nilai *posttest* adalah 58,64. Untuk standar deviasi *pre-test* diperoleh nilai 12,28 dan nilai *posttest* adalah 18,49. Untuk varians *pre-test* diperoleh nilai 150,86 dan nilai *posttest* adalah 342,24. Sedangkan untuk koefisien variasi *pre-test* diperoleh nilai 35,72% dan nilai *posttest* adalah 31,37%.
3. Terdapat perbedaan hasil belajar al-Qur'an Hadis peserta didik yang diajar dengan prinsip-prinsip teori belajar *classical conditioning* "Ivan Pavlov" dengan peserta didik yang tidak diajar dengan penerapan prinsip-prinsip teori belajar *classical conditioning* "Ivan Pavlov" kelas VII di MTs. Manongkoki. Hal ini dapat dilihat dari perolehan nilai rata-rata pada kelas

eksperimen 37,50 dan kelas kontrol 26,28. Standar deviasi kelas eksperimen 14,10 dan untuk kelas kontrol 16,95, sedangkan untuk nilai variansi di kelas eksperimen 198,885 dan di kelas kontrol 287,604.

B. Implikasi

Sehubungan dengan hasil yang diperoleh penulis dalam penelitian ini, maka penelitian ini dapat memberikan kontribusi, sebagai berikut.

1. Bagi peserta didik dapat menumbuhkan motivasi dan semangat untuk belajar. Karena metode pembelajaran ini tidak membosankan dan tidak monoton.
2. Bagi guru manfaatnya adalah dapat menambah wawasan tentang metode pembelajaran yang lebih beragam dan dapat membantu peserta didik terlibat aktif dalam pembelajaran.
3. Bagi peneliti selanjutnya, hasil penelitian ini dapat dijadikan sebagai bahan perbandingan dan rujukan untuk mencari teori belajar lain yang dapat meningkatkan hasil belajar peserta didik

DAFTAR PUSTAKA

Al-Qur'an al-Karim.

A. Pervin, Lawrence, dkk. *Personality: Theory and Research*, terj. A. K. Anwar, *Psikologi Kepribadian: Teori dan Penelitian*. Cet. I; Jakarta: Kencana Prenada Media Group, 2010.

Abdullah. *Lubabut Tafsir Min Ibni Katsir*, vol. 3 (*Tafsir Ibnu Katsir*), terj. Abdul Ghoffar. Cet. VIII; Indonesia: Pustaka Imam Asy-Syafi'i, 2015.

Abdurrahman Syaikh. *Tafsir al-Karim ar-Rahman fi Tafsir kalam al-Manan (Tafsir al-Qur'an surat an-Nisa-al-An'am)*. terj. Muhammad Iqbal, dkk. Cet. III; Jakarta: Darul Haq, 2013.

Ahmad, Muhammad dan Mudzakir. *Ulumul Hadis*. Cet. II; Bandung: CV Pustaka Setia, 2000.

Ahmadi, Abu. *Psikologi Belajar*. Jakarta: PT. Rineka Cipta, 1991.

_____. dan Widodo Supriyono. *Psikologi Belajar*. Cet. I; Jakarta: PT. Rineka Cipta, 1991.

Anwar, Abu. *Ulumum Qur'an: Sebuah Pengantar*. Cet. I; Pekanbaru: Amzah, 2002.

Anwar, Chairul. *Buku Terlengkap Teori-Teori Pendidikan Klasik Hingga Kontemporer*, ed. Yanuar Arifin, Cet. I; Yogyakarta: IRciSoD, 2017.

Arikunto, Suharsimi. *Dasar-dasar Evaluasi Pendidikan*. Cet. XII; Jakarta: Bumi Aksara.

Arsyad, Azhar. *Media Pembelajaran*. Cet. XIII; Jakarta: PT. Raja Grafindo Persada, 2010.

Azwar, Saifuddin. *Metode Penelitian*. Yogyakarta: Pustaka Pelajar, 2004.

Bungin, Burhan. *Metodologi Penelitian Kualitatif*. Cet. X; Jakarta: RajaGrafindo Persada, 2015.

Dalyono. *Psikologi Pendidikan*. Jakarta: PT. Rineka Cipta, 1997.

Danim, Sudarwan. *Psikologi Pendidikan: Dalam Perspektif Baru*. Cet. II; Bandung: Alfabeta, 2011.

- Dimiyati dan Mudjiono. *Belajar & Pembelajaran*. Cet. V; Jakarta: PT. Rineka Cipta, 2013.
- Darwis, Amri. *Metode Penelitian Pendidikan Islam “Pengembangan Ilmu Berparadigma Islami”*. Cet. I; Jakarta: PT. RajaGrafindo Persada, 2014.
- Emzir. *Metodologi Penelitian Kualitatif Analisis Data*. Cet. IV; Jakarta: Rajawali Pers, 2014.
- Feist, Jess dan Gregory J Feist. *Theories of Personality*, terj. Smita Prathita Sjahputri, *Teori Kepribadian* . Cet. I; Jakarta: Salemba Humanika, 2010.
- Hamalik, Oemar. *Kurikulum dan Pembelajaran*. ed.I. Cet. III; Jakarta: Bumi Aksara, 2001.
- _____. *Proses Belajar Mengajar* . Cet. III; Jakarta: Bumi Aksara, 2001.
- _____. *Psikologi Belajar dan Mengajar* . Cet. VII; Bandung: Sinar Baru Algensindo, 2010.
- Hisyam, Zaini, dkk. *Strategi Pembelajaran Aktif*. Yogyakarta: Pustaka Insan Madani, 2008.
- Husamah, dkk. *Belajar dan Pembelajaran*. Cet. I; Malang: UMM Press, 2016.
- Iskandar, Zulriska. *Psikologi Lingkungan: Teori dan Konsep* . Cet. I; Bandung: PT Refika Aditama, 2012.
- J. Moleong, Lexy. *Metodologi Penelitian Kualitatif*. Bandung: Remaja Rosdakarya, 2007.
- Jogiyanto. *Metodologi Penelitian Sistem Informasi*. Yogyakarta: Andi Offset, 2008.
- Mania, Sitti. *Metodologi Penelitian Pendidikan dan Sosial*. Cet. I; Makassar: Alauddin University Press, 2013.
- Menteri Agama RI. *Peraturan Menteri Agama RI*. Jakarta: Departemen Agama RI, 2008.
- Munandar, Utami. *Psikologi Belajar* . Cet. XIII; Depok: PT. Raja Grafindo Persada, 2013.
- Nahar, Novi Irwan. *Penerapan Teori Belajar Behavioristik dalam Proses Pembelajaran*, Nusantara. *Jurnal Ilmu Pengetahuan Sosial* 1, 2016.

- Nurhidayati, Titin. *Implementasi Teori Belajar Ivan Petrovich Pavlov (Classical Conditioning) dalam Pendidikan*.
- Sadali, Ahmad, dan Ahmad Rofi'I. *Ulumul Qur'an*. Bandung: Pustaka Setia, 1997.
- Rohani, Ahmad. *Pengelolaan Pembelajaran*. Cet. I; Jakarta: PT. Rineka Cipta, 2010.
- Sanjaya, Wina. *Kurikulum dan Pembelajaran: Teori dan Praktik Pengembangan Kurikulum Tingkat Satuan Pendidikan (KTSP)*. Sudjana, Nana. *Teori-teori Belajar Untuk Pengajaran*. Jakarta: Lembaga Penerbit Fakultas Ekonomi Universitas Indonesia, 1991.
- Slameto. *Belajar & Faktor-faktor yang Mempengaruhinya*. Cet. V; Jakarta: Rineka Cipta, 2010.
- Sugiyono. *Metode Penelitian Pendidikan "Pendekatan Kuantitatif, Kualitatif, dan R&D"*. Cet. XXII; Bandung: Alfabeta, 2015.
- Sujarweni, Wiratna. *Metodologi Penelitian*. Cet. I; Yogyakarta: 2014.
- _____. *Metodologi Penelitian*. Cet. I; Yogyakarta: Pustaka Baru Press, 2014.
- Sukmadinata, Nana Syaodih. *Metode Penelitian Pendidikan*. Cet. VII; Bandung: PT Ramaja Rosdakarya, 2011.
- Suprijono, Agus. *Cooperative Learning Teori dan Aplikasi Paikem*. Cet. I; Yogyakarta: Pustaka Belajar, 2009.
- Suryabrata, Sumadi. *Psikologi Pendidikan*. Cet. XII; Jakarta: PT. Raja Grafindo, 2004.
- T, Yusuf. *Teori Belajar dalam Praktek*. Cet. I; Makassar: Alauddin University Press, 2013.
- Taher, Thahroni. *Psikologi Pembelajaran Pendidikan Agama Islam*. Cet. I; Depok: PT Raja Grafindo Persada, 2013.
- Thobroni. *Belajar dan Pembelajaran Teori dan Praktek*. Cet. I; Yogyakarta: Ar-Ruzz Media, 2015.
- Usman, Syahrudin. *Belajar dan Pembelajaran Perspektif Islam*. Cet. I; Makassar: Alauddin University Press, 2014.

Yulianti, Dwi. *Pembelajaran Direct Inovatif*. Yogyakarta: Media Akademi, 2016.





LAMPIRAN-LAMPIRAN

UNIVERSITAS ISLAM NEGERI
ALAUDDIN
M A K A S S A R

**RENCANA PELAKSANAAN PEMBELAJARAN
(RPP)**

Nama Sekolah : MTS MANNONGKOKI
Mata Pelajaran : al-Qur'an Hadits
Kelas/Semester : VII / II
Tema : Kunikmati Keindahan al-Qur'an dengan Tajwid
Alokasi Waktu : 2 x 40 Menit

A. Kompetensi Inti

- KI-1 Menghargai dan menghayati ajaran agama yang dianutnya.
 KI-2 Menghargai dan menghayati perilaku jujur, disiplin, tanggung jawab, santun, peduli, dan percaya diri dalam berinteraksi dengan keluarga, teman, dan guru
 KI-3 Memahami pengetahuan faktual, konseptual, dan prosedural berdasarkan rasa ingin, teknologi, seni, budaya terkait fenomena dan kejadian tampak mata
 KI-4 Mencoba, mengolah, dan menyaji dalam ranah konkret (menggunakan, mengurai, merangkai, memodifikasi, dan membuat) dan ranah abstrak (menulis, membaca, menghitung, menggambar, dan mengarang) sesuai dengan yang dipelajari di sekolah dan sumber lain yang sama dalam sudut pandang/teori

B. Kompetensi Dasar dan Indikator

NO	KOMPETENSI DASAR	INDIKATOR PENCAPAIAN KOMPETENSI
1.	1.6 Meyakini pentingnya hukum bacaan qalqalah dalam Q.S al-Bayyinah (98), al-Kafirun (109), dan al-Qur'an surah-surah pendek pilihan.	1.6.1 Membiasakan membaca Q.S al-Bayyinah (98), al-Kafirun (109), dan al-Qur'an surah-surah pendek pilihan dengan menggunakan hukum bacaan qalqalah.
2.	2.6 Terbiasa menerapkan hukum bacaan qalqalah dalam Q.S al-Bayyinah (98), al-Kafirun (109), dan al-Qur'an surah-surah pendek pilihan.	2.6.1 Terbiasa menerapkan hukum bacaan qalqalah dalam Q.S al-Bayyinah (98), al-Kafirun (109), dan al-Qur'an surah-surah pendek pilihan.
3.	3.6 Memahami ketentuan hukum bacaan qalqalah dalam Q.S al-Bayyinah (98), al-Kafirun (109), dan al-Qur'an surah-surah pendek pilihan.	3.6.1 Menyebutkan pengertian hukum bacaan qalqalah. 3.6.2 Menjelaskan ciri-ciri hukum bacaan qalqalah. 3.6.3 Mendiskripsikan cara membunyikan hukum bacaan qalqalah. 3.6.4 Mengidentifikasi hukum bacaan qalqalah.
4.	4.6 mempraktikkan hukum bacaan qalqalah dalam Q.S al-Bayyinah (98), al-Kafirun (109), dan al-Qur'an surah-surah	4.6.1 Menyimpulkan cara membaca bacaan qalqalah. 4.6.2 Menerapkan hukum bacaan qalqalah dalam surat-surat pendek pilihan.

	pendek pilihan.	
--	-----------------	--

C. Tujuan Pembelajaran

1. Peserta didik dapat membiasakan membaca Q.S al-Bayyinah (98), al-Kafirun (109), dan al-Qur'an surah-surah pendek pilihan dengan menggunakan hukum bacaan qalqalah.
2. Peserta didik dapat terbiasa menerapkan hukum bacaan qalqalah.
3. Peserta didik dapat menyebutkan pengertian hukum bacaan qalqalah.
4. Peserta didik dapat menjelaskan ciri-ciri hukum bacaan qalqalah.
5. Peserta didik dapat mendiskripsikan cara membunyikan hukum bacaan qalqalah.
6. Peserta didik dapat mengidentifikasi hukum bacaan qalqalah.
7. Peserta didik dapat menyimpulkan cara membaca bacaan qalqalah.
8. Peserta didik dapat menerapkan hukum bacaan qalqalah dalam surat-surat pendek pilihan.

D. Materi Pembelajaran

Ilmu Tajwid dan Sifat Huruf Hijaiyah

- 1) Tajwid menurut bahasa adalah tahsin, yang artinya memperbaiki. Adapun menurut istilah tajwid adalah membunyikan setiap huruf dari makhrajnya dengan memberikan setiap huruf hak dan mustahaknya.
- 2) Qalqalah menurut bahasa, artinya bergerak dan bergetar. Sedangkan menurut istilah ilmu tajwid, artinya gerakan makhraj pada saat mengucapkan huruf tertentu yang disukunkan, sehingga terdengar suara tekanan yang kuat. Huruf qalqalah terdiri dari lima buah yang tergabung di dalam kalimat *qaf, tha, ba, jim* dan *dal*.

E. Metode Pembelajaran

1. Ceramah.
2. Diskusi.
3. Tanya Jawab.
4. Demonstrasi.

F. Model Pembelajaran

Jigsaw.

G. Media dan Sumber Belajar

1. Media
 - a. Poster tulisan.
 - b. Proyektor/LCD.
 - c. Kertas.
2. Sumber Belajar
 - a. Buku paket.
 - b. Lingkungan sekitar.

H. Langkah-langkah Kegiatan Pembelajaran

Pertemuan Pertama (3 Jam Pelajaran (40 Menit))

No.	Kegiatan	Wkt
1.	Pendahuluan Pembelajaran dimulai dengan: <ol style="list-style-type: none"> 1) Menyiapkan mental melalui do'a; 2) Membangun jiwa nasionalisme peserta didik dengan cara menyanyikan lagu-lagu nasionalisme; 	15 menit

No.	Kegiatan	Wkt
	3) Membaca buku bacaan (literasi); 4) Memeriksa kehadiran peserta didik dan menanyakan kabar kesehatan anak-anak; 5) Memeriksa kebersihan anggota badan dan kelengkapan alat tulis menulis; 6) Menanyakan batas pelajaran sebelumnya (apersepsi); 7) Mengulangi kembali bahan pelajaran yang lalu secara singkat; 8) Menyampaikan materi dan tujuan pembelajaran yang akan dipelajari; 9) Membagi kelompok dan mengatur tempat duduk sesuai dengan karakteristik peserta didik, mata pelajaran dan aktivitas pembelajaran yang akan dilakukan.	
2.	Pertemuan ke 1 1) Melalui motivasi dari guru mengajukan pertanyaan tentang ilmu tajwid dan qalqalah. (Menanya) 2) Peserta didik bertanya tentang ciri hukum qalqalah. (Menanya) 3) Peserta didik mengamati hukum tajwi qalqalah dengan membaca ayat pada surat al-Bayyinah, al-Kafirun dan surat pendek pilihan. (Mengamati) 4) Guru memberikan contoh bacaan qalqalah dan peserta didik mengikuti contoh pelafalan hukum qalqalah yang dicontohkan guru. (Mengamati) 5) Guru mendemonstrasikan pelafalan surat al-Bayyinah, al-Kafirun dan surat-surat pendek pilihan (Eksperimen/eksplorasi) 6) Peserta didik membaca hukum qalqalah yang terdapat pada ayat surat al-Bayyinah, al-Kafirun dan surat-surat pendek pilihan. (Mengkomunikasikan) 7) Peserta didik menjelaskan hukum dan ciri-ciri qalqalah yang terdapat pada ayat surat al-Bayyinah, al-Kafirun dan surat-surat pendek pilihan. (Mengkomunikasikan) 8) Peserta didik mencermati dan menirukannya. Pada saat itu juga guru langsung membimbing dan membetulkan pelafalan yang kurang tepat baik secara individual ataupun kelompok sampai akhirnya selesai. (Mengamati) 9) Langkah selanjutnya adalah menerapkan model pembelajaran berkelompok (Jigsaw). Caranya: <ol style="list-style-type: none"> a. Peserta didik dikelompokkan ke dalam 4 anggota tim. b. Tiap orang dalam tim diberi bagian materi yang berbeda. c. Tiap orang dalam tim diberi bagian materi yang ditugaskan. d. Anggota dari tim yang berbeda yang telah mempelajari bagian/sub bab yang sama bertemu dalam kelompok baru (kelompok ahli) untuk mendiskusikan sub bab mereka. 	90 menit

No.	Kegiatan	Wkt
	e. Setelah selesai diskusi sebagai tim ahli tiap anggota kembali ke kelompok asal dan bergantian mengajar teman satu tim mereka tentang sub bab yang mereka kuasai dan tiap anggota lainnya mendengarkan dengan sungguh- sungguh. f. Tiap tim ahli mempresentasikan hasil diskusi. g. Guru memberi evaluasi. h. Penutup (Mengasosialisasikan/mengolah informasi) 10) Guru memberikan penguatan terhadap hasil diskusi peserta didik, kemudian menjelaskan apa yang ada dalam buku teks tentang ayat surat al-Bayyinah, al-Kafirun dan surat-surat pendek pilihan. (Refleksi)	
3.	Penutup 1) Peserta didik membuat kesimpulan dibantu dan dibimbing guru. 2) Melaksanakan penilaian dan refleksi dengan mengajukan pertanyaan atau tanggapan peserta didik dari kegiatan yang telah dilaksanakan sebagai bahan masukan untuk perbaikan langkah selanjutnya; 3) Merencanakan kegiatan tindak lanjut dengan memberikan tugas baik cara individu maupun kelompok bagi peserta didik yang belum mengenal huruf hijaiyah dan harakatnya dengan baik; 4) Menyampaikan rencana pembelajaran pada pertemuan berikutnya.	15 menit

I. Penilaian

1) Instrumen Penilaian Kognitif

No	Kompetensi Dasar	Indikator	Bentuk	Teknik	Soal
1.	3.6 Memahami ketentuan hukum bacaan qalqalah dalam Q.S al-Bayyinah (98), al-Kafirun (109), dan al-Qur'an surah-surah pendek pilihan.	3.6.1 Menyebutkan pengertian hukum bacaan qalqalah.	Pilihan ganda	Tulisan	1. <i>Tahsin</i> artinya memperindah. Yang merupakan definisi dari.... a. Tajwid secara bahasa b. Tajwid secara istilah c. Qalqalah secara bahasa d. Qalqalah secara istilah 2. Bagaimana hukum mempelajari ilmu tajwid.... a. Sunnah Muakkad b. Sunnah

					<p>Gairu Muakkad</p> <p>c. Fardhu Kifayah</p> <p>d. Fardhu ‘Ain</p> <p>3. Secara istilah tajwid merupakan....</p> <p>a. Getaran makhraj pada saat mengucapkan huruf tertentu yang disukunkan, sehingga terdengar suara tekanan yang kuat</p> <p>b. Hukum bacaan yang wajib dibaca berdengung dengan meleburkan suara nun mati/tanwin ke dalam huruf yang ada di depannya</p> <p>c. Membunyikan setiap huruf dari makhrajnya dengan memberikan setiap huruf hak dan mustahaknya</p> <p>d. Membacakan huruf-huruf sesuai</p>
--	--	--	--	--	--



					<p>dengan pemahaman masing-masing</p> <p>4. Secara istilah qalqalah merupakan....</p> <p>a. Getaran makhraj pada saat mengucapkan huruf tertentu yang disukunkan, sehingga terdengar suara tekanan yang kuat</p> <p>b. Hukum bacaan yang wajib dibaca berdentung dengan meleburkan suara nun mati/tanwin ke dalam huruf yang ada di depannya</p> <p>c. Membunyikan setiap huruf dari makhrajnya dengan memberikan setiap huruf hak dan mustahaknya</p> <p>d. Membacakan huruf-huruf sesuai dengan</p>
--	--	--	--	--	---



					pemahaman masing-masing.
--	--	--	--	--	--------------------------

Kunci Jawaban

1. A
2. C
3. C
4. A

Bobot soal:

Jika nomor 1 benar : 1

Jika nomor 2 benar : 1

Jika nomor 3 benar : 1

Jika nomor 4 benar : 1

Keterangan:

$$\frac{\text{Nilai Perolehan}}{\text{Bobot Maksimal}} \times 100 = \text{Nilai}$$

Lembar Penilaian Kognitif

No.	Nama Peserta Didik	Soal				Nilai
		1	2	3	4	
1.						
2.						
3.						

2) Instrumen Penilaian Keterampilan

No	Kompetensi Dasar	Indikator	Bentuk	Teknik	Soal
1.	4.6 Mempraktikkan hukum bacaan qalqalah dalam Q.S al-Bayyinah (98), al-Kafirun (109), dan al-Qur'an surah-surah pendek pilihan.	4.6.1 Menyimpulkan cara membaca bacaan qalqalah.	Essay	Lisan	1. Menjelaskan secara singkat macam-macam tingkatan hukum bacaan qalqalah.

Lembar Penilaian Keterampilan

No.	Nama Peserta Didik	Kriteria				Nilai
		SB	B	C	K	
1.						
2.						
3.						

Keterangan:

- Sangat Baik (SB) : Apabila peserta didik mampu menjelaskan 4 macam tingkatan hukum bacaan qalqalah.
- Baik (B) : Apabila peserta didik mampu menjelaskan 3 macam tingkatan hukum bacaan qalqalah.
- Cukup (C) : Apabila peserta didik mampu menjelaskan 2 macam tingkatan hukum bacaan qalqalah.
- Kurang (K) : Apabila peserta didik mampu menjelaskan 1 macam tingkatan hukum bacaan qalqalah.

Takalar, April 2018

Guru Mata Pelajaran al-Qur'an Hadits

Peneliti

Sukmawati S.Sos.I
NIP:

Syahrani
NIM: 20100114061

Kepala Madrasah MTs. Manongkoki

UNIVERSITAS ISLAM NEGERI

ALAUDDIN
M A K A S S A R

Elvasusanti, S.Pd.I
NIP: 197410061997032003

**RENCANA PELAKSANAAN PEMBELAJARAN
(RPP)**

Nama Sekolah : MTS MANNONGKOKI
Mata Pelajaran : al-Qur'an Hadits
Kelas/Semester : VII / II
Tema : Kunikmati Keindahan al-Qur'an dengan Tajwid
Alokasi Waktu : 2 x 40 Menit

A. Kompetensi Inti

- KI-1 Menghargai dan menghayati ajaran agama yang dianutnya.
 KI-2 Menghargai dan menghayati perilaku jujur, disiplin, tanggung jawab, santun, peduli, dan percaya diri dalam berinteraksi dengan keluarga, teman, dan guru
 KI-3 Memahami pengetahuan faktual, konseptual, dan prosedural berdasarkan rasa ingin, teknologi, seni, budaya terkait fenomena dan kejadian tampak mata
 KI-4 Mencoba, mengolah, dan menyaji dalam ranah konkret (menggunakan, mengurai, merangkai, memodifikasi, dan membuat) dan ranah abstrak (menulis, membaca, menghitung, menggambar, dan mengarang) sesuai dengan yang dipelajari di sekolah dan sumber lain yang sama dalam sudut pandang/teori

B. Kompetensi Dasar dan Indikator

NO	KOMPETENSI DASAR	INDIKATOR PENCAPAIAN KOMPETENSI
1.	1.6 Meyakini pentingnya hukum bacaan qalqalah dalam Q.S al-Bayyinah (98), al-Kafirun (109), dan al-Qur'an surah-surah pendek pilihan.	1.6.1 Membiasakan membaca Q.S al-Bayyinah (98), al-Kafirun (109), dan al-Qur'an surah-surah pendek pilihan dengan menggunakan hukum bacaan qalqalah.
2.	2.6 Terbiasa menerapkan hukum bacaan qalqalah dalam Q.S al-Bayyinah (98), al-Kafirun (109), dan al-Qur'an surah-surah pendek pilihan.	2.6.1 Terbiasa menerapkan hukum bacaan qalqalah dalam Q.S al-Bayyinah (98), al-Kafirun (109), dan al-Qur'an surah-surah pendek pilihan.
3.	3.6 Memahami ketentuan hukum bacaan qalqalah dalam Q.S al-Bayyinah (98), al-Kafirun (109), dan al-Qur'an surah-surah pendek pilihan.	3.6.1 Menyebutkan pengertian hukum bacaan qalqalah. 3.6.2 Menjelaskan ciri-ciri hukum bacaan qalqalah. 3.6.3 Mendiskripsikan cara membunyikan hukum bacaan qalqalah. 3.6.4 Mengidentifikasi hukum bacaan qalqalah.
4.	4.6 mempraktikkan hukum bacaan qalqalah dalam Q.S al-Bayyinah (98), al-Kafirun (109), dan al-Qur'an surah-surah	4.6.1 Menyimpulkan cara membaca bacaan qalqalah. 4.6.2 Menerapkan hukum bacaan qalqalah dalam surat-surat pendek pilihan.

	pendek pilihan.	
--	-----------------	--

C. Tujuan Pembelajaran

1. Peserta didik dapat membiasakan membaca Q.S al-Bayyinah (98), al-Kafirun (109), dan al-Qur'an surah-surah pendek pilihan dengan menggunakan hukum bacaan qalqalah.
2. Peserta didik dapat terbiasa menerapkan hukum bacaan qalqalah.
3. Peserta didik dapat menyebutkan pengertian hukum bacaan qalqalah.
4. Peserta didik dapat menjelaskan ciri-ciri hukum bacaan qalqalah.
5. Peserta didik dapat mendeskripsikan cara membunyikan hukum bacaan qalqalah.
6. Peserta didik dapat mengidentifikasi hukum bacaan qalqalah.
7. Peserta didik dapat menyimpulkan cara membaca bacaan qalqalah.
8. Peserta didik dapat menerapkan hukum bacaan qalqalah dalam surat-surat pendek pilihan.

D. Materi Pembelajaran

Ilmu Tajwid dan Sifat Huruf Hijaiyah

- 1) Tajwid menurut bahasa adalah tahsin, yang artinya memperbaiki. Adapun menurut istilah tajwid adalah membunyikan setiap huruf dari makhrjanya dengan memberikan setiap huruf hak dan mustahaknya.
- 2) Qalqalah menurut bahasa, artinya bergerak dan bergetar. Sedangkan menurut istilah ilmu tajwid, artinya gerakan makhraj pada saat mengucapkan huruf tertentu yang disukunkan, sehingga terdengar suara tekanan yang kuat. Huruf qalqalah terdiri dari lima buah yang tergabung di dalam kalimat *qaf, tha, ba, jim* dan *dal*.
- 3) Ciri-ciri hukum bacaan Qalqalah:
 - Qalqalah sugra terjadi apabila huruf qalqalah itu mati (sukun) pada kata asalnya (pada umumnya terletak ditengah-tengah kata).
 - Qalqalah kubra terjadi apabila huruf qalqalah yang mati bukan pada asalnya. Huruf itu mati karena dihentikan atau diwaqafkan dan berada pada akhir kata.

E. Metode Pembelajaran

1. Ceramah.
2. Diskusi.
3. Tanya Jawab.
4. Demonstrasi.

F. Model Pembelajaran

Jigsaw.

G. Media dan Sumber Belajar

1. Media
 - a. Poster tulisan.
 - b. Proyektor/LCD.
 - c. Kertas.
2. Sumber Belajar
 - a. Buku paket.
 - b. Lingkungan sekitar.

**H. Langkah-langkah Kegiatan Pembelajaran
Pertemuan Kedua (3 Jam Pelajaran (40 Menit))**

No.	Kegiatan	Wkt
1.	<p>Pendahuluan Pembelajaran dimulai dengan:</p> <ol style="list-style-type: none"> 1) Menyiapkan mental melalui do'a; 2) Membangun jiwa nasionalisme peserta didik dengan cara menyanyikan lagu-lagu nasionalisme; 3) Membaca buku bacaan (literasi); 4) Memeriksa kehadiran peserta didik dan menanyakan kabar kesehatan anak-anak; 5) Memeriksa kebersihan anggota badan dan kelengkapan alat tulis menulis; 6) Menanyakan batas pelajaran sebelumnya (apersepsi); 7) Mengulangi kembali bahan pelajaran yang lalu secara singkat; 8) Menyampaikan materi dan tujuan pembelajaran yang akan dipelajari; 9) Membagi kelompok dan mengatur tempat duduk sesuai dengan karakteristik peserta didik, mata pelajaran dan aktivitas pembelajaran yang akan dilakukan. 	15 menit
2.	<p>Pertemuan ke 2</p> <ol style="list-style-type: none"> 1) Melalui motivasi dari guru mengajukan pertanyaan tentang ciri-ciri hukum bacaan qalqalah. (Menanya) 2) Guru menunjuk peserta didik untuk menyampaikan pemahamannya mengenai cara hukum bacaan qalqalah. (Mengkomunikasikan) 3) Peserta didik melakukan pengamatan terhadap gambar dan video tentang ilmu tajwid dan cara baca qalqalah (Mengamati) 4) Peserta didik diminta menceritakan hasil pengamatannya. (Mengkomunikasikan) 5) Peserta didik secara berkelompok membaca dan mendiskusikan tentang ciri-ciri hukum bacaan qalqalah. (Mengasosialisasikan/mengolah informasi) 6) Peserta didik diminta untuk mempresentasikan hasil diskusinya di depan kelas. (Mengkomunikasikan) 7) Langkah selanjutnya adalah menerapkan model pembelajaran berkelompok (Jigsaw). Caranya: <ol style="list-style-type: none"> a. Peserta didik dikelompokkan ke dalam 4 anggota tim. b. Tiap orang dalam tim diberi bagian materi yang berbeda. c. Tiap orang dalam tim diberi bagian materi yang ditugaskan. d. Anggota dari tim yang berbeda yang telah mempelajari bagian/sub bab yang sama bertemu dalam kelompok baru (kelompok ahli) untuk mendiskusikan sub bab mereka. e. Setelah selesai diskusi sebagai tim ahli tiap anggota kembali ke kelompok asal dan bergantian mengajar 	90 menit

	<p>teman satu tim mereka tentang sub bab yang mereka kuasai dan tiap anggota lainnya mendengarkan dengan sungguh- sungguh.</p> <p>f. Tiap tim ahli mempresentasikan hasil diskusi.</p> <p>8) Guru memberikan penguatan terhadap hasil diskusi peserta didik.</p>	
3.	<p>Penutup</p> <p>a. Peserta didik membuat kesimpulan dibantu dan dibimbing guru.</p> <p>b. Melaksanakan penilaian dan refleksi dengan mengajukan pertanyaan atau tanggapan peserta didik dari kegiatan yang telah dilaksanakan sebagai bahan masukan untuk perbaikan langkah selanjutnya;</p> <p>c. Merencanakan kegiatan tindak lanjut dengan memberikan tugas baik cara individu maupun kelompok bagi peserta didik yang belum mengenal huruf hijaiyah dan harakatnya dengan baik;</p> <p>d. Menyampaikan rencana pembelajaran pada pertemuan berikutnya.</p>	15 menit

I. Penilaian

1) Instrumen Penilaian Kognitif

No	Kompetensi Dasar	Indikator	Bentuk	Teknik	Soal
1.	3.6 Memahami ketentuan hukum bacaan qalqalah dalam Q.S al-Bayyinah (98), al-Kafirun (109), dan al-Qur'an surah-surah pendek pilihan.	3.6.2 Menjelaskan ciri-ciri hukum bacaan qalqalah. 3.6.3 Mendiskripsikan cara membunyikan hukum bacaan qalqalah.	Pilihan ganda	Tulisan	<p>1. Yang manakah dibawah ini termasuk huruf qalqalah....</p> <p>a. <i>Sya, shad, alif, ta</i></p> <p>b. <i>Ha, mim, gha, dza</i></p> <p>c. <i>Za, tsa, nun, hamza</i></p> <p>d. <i>Qaf, tha, jim, ba, dal</i></p> <p>2. Qalqalah yang hurufnya berharakat merupakan tingkatan qalqalah....</p> <p>a. Paling ringan</p> <p>b. Ringan</p> <p>c. Pertengahan</p> <p>d. Berat</p> <p>3. Berapa banyak bacaan qalqalah kubra di dalam</p>

					<p>Q.s al-Kafirun....</p> <ol style="list-style-type: none"> Satu Dua Tiga Tidak ada <p>4. Berapa banyak bacaan qalqalah suhura di ayat 8 Q.s al-Bayyinah....</p> <ol style="list-style-type: none"> Satu Dua Tiga Tidak ada <p>5. Yang <i>tidak</i> termasuk huruf qalqalah adalah....</p> <ol style="list-style-type: none"> <i>Tha</i> <i>Ba</i> <i>Jim</i> <i>Kha</i> <p>6. <i>Al-hams</i> berarti....</p> <ol style="list-style-type: none"> Suara keras Suara berisik Suara bisikan Suara sedang
--	--	--	--	--	--

Kunci Jawaban

- D
- A
- B
- B
- D
- C

Bobot soal:

Jika nomor 1 benar : 1

Jika nomor 2 benar : 1

Jika nomor 3 benar : 1

Jika nomor 4 benar : 1

Jika nomor 5 benar : 1



Jika nomor 6 benar : 1

Keterangan:

$$\frac{\text{Nilai Perolehan}}{\text{Bobot Maksimal}} \times 100 = \text{Nilai}$$

Lembar Penilaian Kognitif

No.	Nama Peserta Didik	Soal						Nilai
		1	2	3	4	5	6	
1.								
2.								
3.								

2) Instrumen Penilaian Keterampilan

No.	Kompetensi Dasar	Indikator	Bentuk	Teknik	Soal
1.	4.6 Mempraktikkan hukum bacaan qalqalah dalam Q.S al-Bayyinah (98), al-Kafirun (109), dan al-Qur'an surah-surah pendek pilihan.	4.6.2 Menerapkan hukum bacaan qalqalah dalam surat-surat pendek pilihan.	Essay	Lisan	1. Mempraktikkan hukum bacaan qalqalah yang ada dalam Qs. al-Ikhlash.

Lembar Penilaian Keterampilan

No.	Nama Peserta Didik	Kriteria				Nilai
		SB	B	C	K	
1.						
2.						
3.						

Keterangan:

Sangat Baik (SB) : Apabila peserta didik mampu membaca secara jelas dan sesuai tajwid Qs. al-Ikhlash serta dapat membedakan hukum qalqalah sugra dan kubro dalam Qs. al-Ikhlash.

Baik (B) : Apabila peserta didik mampu membaca secara jelas Qs. al-Ikhlash dan membedakan hukum qalqalah sugra dan kubro dalam Qs. al-Ikhlash.

Cukup (C) : Apabila peserta didik dapat membedakan hukum bacaan qalqalah sugra dan kubra dalam Qs. al-Ikhlash.
Kurang (K) : Apabila peserta didik hanya membaca saja tanpa memperhatikan tajwid dan hukum bacaan qalqalah kubra dan sugra dalam Qs. al-Ikhlash.

Takalar, April 2018

Guru Mata Pelajaran al-Qur'an Hadits

Peneliti

Sukmawati S.Sos.I
NIP:

Syahrani
NIM: 20100114061

Kepala Madrasah MTs. Manongkoki

Elvasusanti, S.Pd.I
NIP: 197410061997032003



UNIVERSITAS ISLAM NEGERI
ALAUDDIN
M A K A S S A R

**RENCANA PELAKSANAAN PEMBELAJARAN
(RPP)**

Nama Sekolah : MTS MANNONGKOKI
Mata Pelajaran : al-Qur'an Hadits
Kelas/Semester : VII / II
Tema : Kunikmati Keindahan al-Qur'an dengan Tajwid
Alokasi Waktu : 2 x 40 Menit

A. Kompetensi Inti

- KI-1 Menghargai dan menghayati ajaran agama yang dianutnya.
 KI-2 Menghargai dan menghayati perilaku jujur, disiplin, tanggung jawab, santun, peduli, dan percaya diri dalam berinteraksi dengan keluarga, teman, dan guru
 KI-3 Memahami pengetahuan faktual, konseptual, dan prosedural berdasarkan rasa ingin, teknologi, seni, budaya terkait fenomena dan kejadian tampak mata
 KI-4 Mencoba, mengolah, dan menyaji dalam ranah konkret (menggunakan, mengurai, merangkai, memodifikasi, dan membuat) dan ranah abstrak (menulis, membaca, menghitung, menggambar, dan mengarang) sesuai dengan yang dipelajari di sekolah dan sumber lain yang sama dalam sudut pandang/teori

B. Kompetensi Dasar dan Indikator

NO	KOMPETENSI DASAR	INDIKATOR PENCAPAIAN KOMPETENSI
1.	1.6 Meyakini pentingnya hukum bacaan qalqalah dalam Q.S al-Bayyinah (98), al-Kafirun (109), dan al-Qur'an surah-surah pendek pilihan.	1.6.1 Membiasakan membaca Q.S al-Bayyinah (98), al-Kafirun (109), dan al-Qur'an surah-surah pendek pilihan dengan menggunakan hukum bacaan qalqalah.
2.	2.6 Terbiasa menerapkan hukum bacaan qalqalah dalam Q.S al-Bayyinah (98), al-Kafirun (109), dan al-Qur'an surah-surah pendek pilihan.	2.6.1 Terbiasa menerapkan hukum bacaan qalqalah dalam Q.S al-Bayyinah (98), al-Kafirun (109), dan al-Qur'an surah-surah pendek pilihan.
3.	3.6 Memahami ketentuan hukum bacaan qalqalah dalam Q.S al-Bayyinah (98), al-Kafirun (109), dan al-Qur'an surah-surah pendek pilihan.	3.6.1 Menyebutkan pengertian hukum bacaan qalqalah. 3.6.2 Menjelaskan ciri-ciri hukum bacaan qalqalah. 3.6.3 Mendiskripsikan cara membunyikan hukum bacaan qalqalah. 3.6.4 Mengidentifikasi hukum bacaan qalqalah.
4.	4.6 mempraktikkan hukum bacaan qalqalah dalam Q.S al-Bayyinah (98), al-Kafirun (109), dan al-Qur'an surah-surah	4.6.1 Menyimpulkan cara membaca bacaan qalqalah. 4.6.2 Menerapkan hukum bacaan qalqalah dalam surat-surat pendek pilihan.

pendek pilihan.

C. Tujuan Pembelajaran

1. Peserta didik dapat membiasakan membaca Q.S al-Bayyinah (98), al-Kafirun (109), dan al-Qur'an surah-surah pendek pilihan dengan menggunakan hukum bacaan qalqalah.
2. Peserta didik dapat terbiasa menerapkan hukum bacaan qalqalah.
3. Peserta didik dapat menyebutkan pengertian hukum bacaan qalqalah.
4. Peserta didik dapat menjelaskan ciri-ciri hukum bacaan qalqalah.
5. Peserta didik dapat mendiskripsikan cara membunyikan hukum bacaan qalqalah.
6. Peserta didik dapat mengidentifikasi hukum bacaan qalqalah.
7. Peserta didik dapat menyimpulkan cara membaca bacaan qalqalah.
8. Peserta didik dapat menerapkan hukum bacaan qalqalah dalam surat-surat pendek pilihan.

D. Materi Pembelajaran

Ilmu Tajwid dan Sifat Huruf Hijaiyah

Tajwid menurut bahasa adalah tahsin, yang artinya memperindah. Adapun menurut istilah tajwid adalah membunyikan setiap huruf dari makhrajnya dengan memberikan setiap huruf hak dan mustahaknya.

Pengertian Qalqalah

Qalqalah menurut bahasa, artinya bergerak dan bergetar. Sedangkan menurut istilah ilmu tajwid, artinya gerakan makhraj pada saat mengucapkan huruf tertentu yang disukunkan, sehingga terdengar suara tekanan yang kuat. Huruf qalqalah terdiri dari lima buah yang tergabung di dalam kalimat *qaf, tha, ba, jim* dan *dal*.

Manfaat mempelajari ilmu tajwid dan hukum bacaan qalqalah ialah:

1. Mengetahui serta mempraktekkan cara membaca al-Qur'an dengan baik.
Salah satu tujuan utama mempelajari ilmu tajwid dalam membaca al-Qur'an adalah untuk mengetahui dalam membunyikan huruf dari makhrajnya (tempat keluarnya), cara membaca hukum-hukum bacaan, kalimat tepat untuk berhenti (waqaf), dan lain sebagainya. Jika kita bisa mempraktekannya, maka hal itu akan menjadikan kualitas bacaan kita semakin baik pula.
2. Terhindar dari kesalahan saat membaca al-Qur'an
Membaca al-Qur'an jauh berbeda dengan membaca hadits atau kalimat arab lainnya. Kesalahan sepele dalam membaca harakat, huruf, dan kalimat akan mengubah makna sesungguhnya dari al-Qur'an.
3. Sebagai bentuk adab dan tata karma dalam membaca al-Qur'an
Al-qur'an adalah firman mulia dari Tuhan yang Maha Mulia. Jadi tidak semestinya kita membaca firman-Nya yang mulia secara asal-asalan tanpa memperhatikan mahraj, hukum bacaan, dan lain-lainnya. Untuk itulah tujuan serta manfaat ilmu tajwid adalah sebagai bentuk akhlaq baik dalam membaca firman-Nya yang mulia.
4. Sebagai salah satu bentuk ibadah
Membaca al-Qur'an bernilai ibadah bagi muslim yang mau membacanya. Tentu saja kita berniat belajar ilmu tajwid untuk memperbaiki kualitas emmbaca al-Qur'an semata-mata karena Allah Swt. maka mempelajari ilmu tajwid merupakan salah satu bentuk ibadah.

5. Menajaga kemurnian bacaan al-Qur'an
Ilmu tajwid juga bermanfaat untuk menjaga kemurnian bacaan al-Qur'an.

E. Metode Pembelajaran

1. Ceramah.
2. Diskusi.
3. Tanya Jawab.
4. Demonstrasi.

F. Model Pembelajaran

Jigsaw.

G. Media dan Sumber Belajar

1. Media
 - a. Poster tulisan.
 - b. Proyektor/LCD.
 - c. Kertas.
2. Sumber Belajar
 - a. Buku paket.
 - b. Lingkungan sekitar.

**H. Langkah-langkah Kegiatan Pembelajaran
Pertemuan Ketiga (3 Jam Pelajaran (40 Menit))**

No.	Kegiatan	Wkt
1.	<p>Pendahuluan Pembelajaran dimulai dengan:</p> <ol style="list-style-type: none"> 1) Menyiapkan mental melalui do'a; 2) Membangun jiwa nasionalisme peserta didik dengan cara menyanyikan lagu-lagu nasionalisme; 3) Membaca buku bacaan (literasi); 4) Memeriksa kehadiran peserta didik dan menanyakan kabar kesehatan anak-anak; 5) Memeriksa kebersihan anggota badan dan kelengkapan alat tulis menulis; 6) Menanyakan batas pelajaran sebelumnya (apersepsi); 7) Mengulangi kembali bahan pelajaran yang lalu secara singkat; 8) Menyampaikan materi dan tujuan pembelajaran yang akan dipelajari; 9) Membagi kelompok dan mengatur tempat duduk sesuai dengan karakteristik peserta didik, mata pelajaran dan aktivitas pembelajaran yang akan dilakukan. 	15 menit
2.	<p>Pertemuan ke 3</p> <ol style="list-style-type: none"> 1) Melalui motivasi dari guru mengajukan pertanyaan tentang hukum bacaan qalqalah. (Menanya) 2) Peserta didik berdiskusi tentang cara membaca hukum bacaan qalqalah yang terdapat pada surat al-Ikhlâs dan al-Lahab. (Menanya) 3) Peserta didik berlatih menganalisa hukum bacaan qalqalah yang terdapat pada surat al-Ikhlâs dan al-Lahab. (Eksplorasi) 4) Peserta didik membacakan hukum bacaan qalqalah yang terdapat pada surat al-Ikhlâs dan al-Lahab yang telah dianalisisnya. (Mengkomunikasikan) 	90 menit

	<p>5) Peserta didik berdiskusi tentang tujuan dan manfaat mempelajari ilmu tajwid dan hukum bacaan qalqalah. (Menanya)</p> <p>6) Langkah selanjutnya adalah menerapkan model pembelajaran berkelompok (Jigsaw). Caranya:</p> <ol style="list-style-type: none"> Peserta didik dikelompokkan ke dalam 4 anggota tim. Tiap orang dalam tim diberi bagian materi yang berbeda. Tiap orang dalam tim diberi bagian materi yang ditugaskan. Anggota dari tim yang berbeda yang telah mempelajari bagian/sub bab yang sama bertemu dalam kelompok baru (kelompok ahli) untuk mendiskusikan sub bab mereka. Setelah selesai diskusi sebagai tim ahli tiap anggota kembali ke kelompok asal dan bergantian mengajar teman satu tim mereka tentang sub bab yang mereka kuasai dan tiap anggota lainnya mendengarkan dengan sungguh- sungguh. Tiap tim ahli mempresentasikan hasil diskusi. <p>7) Guru memberikan penguatan terhadap hasil diskusi peserta didik, kemudian menjelaskan apa yang ada dalam buku teks tentang ayat surat al-Bayyinah, al-Kafirun dan surat-surat pendek pilihan. (Refleksi)</p>	
3.	<p>Penutup</p> <ol style="list-style-type: none"> Peserta didik membuat kesimpulan dibantu dan dibimbing guru. Melaksanakan penilaian dan refleksi dengan mengajukan pertanyaan atau tanggapan peserta didik dari kegiatan yang telah dilaksanakan sebagai bahan masukan untuk perbaikan langkah selanjutnya; Merencanakan kegiatan tindak lanjut dengan memberikan tugas baik cara individu maupun kelompok bagi peserta didik yang belum mengenal huruf hijaiyah dan harakatnya dengan baik; Menyampaikan rencana pembelajaran pada pertemuan berikutnya. 	15 menit

I. Penilaian

1) Instrumen Penilaian Kognitif

No	Kompetensi Dasar	Indikator	Bentuk	Teknik	Soal
1.	3.6 Memahami ketentuan hukum bacaan qalqalah dalam Q.S al-	3.6.4 Mengidentifikasi hukum bacaan qalqalah.	Pilihan ganda	Tulisan	1. Lafal yang bergaris bawah terdapat hukum bacaan.... لَمْ يَلِدْ وَلَمْ

Bayyinah (98), al-Kafirun (109), dan al-Qur'an surah-surah pendek pilihan.

يُولَدَ ﴿٢﴾

- a. Iqlab
- b. Idgham Bilagunnah
- c. Qalqalah Sugra
- d. Qalaqalah Kubra

2. Di bawah ini adalah ayat yang mengandung hukum bacaan qalqalah sugra ialah....

a. وَلَا أَنْتُمْ

عَبِيدُونَ مَا

أَعْبُدُ ﴿٢﴾

b. قُلْ هُوَ اللَّهُ

أَحَدٌ ﴿١﴾

c. مِنْ شَرِّ

الْوَسْوَاسِ

الْحَنَاسِ ﴿٣﴾

d. جَزَاؤُهُمْ

عِنْدَ رَبِّهِمْ

جَنَّاتُ عَدْنٍ



تَجْرِي مِنْ

تَحْتِهَا الْأَنْهَارُ

خَالِدِينَ فِيهَا

أَبَدًا...^ط

3. Di bawah ini yang termasuk hukum bacaan qalqalah kubra ialah....

a. قُلْ يَا أَيُّهَا

كُفْرُونَ

أَلَمْ

b. لَكُمْ دِينُكُمْ

وَلِي دِينِ

c. رَسُولٌ مِّنْ


اللَّهِ يَتْلُوا

صُحُفًا مُّطَهَّرَةً

وَأَمْرَاتُهُ

a. وَأَمْرَاتُهُ

حَمَالَةَ

					
--	--	--	--	--	---

Kunci Jawaban

1. C
2. D
3. D

Bobot soal:

Jika nomor 1 benar : 1

Jika nomor 2 benar : 1

Jika nomor 3 benar : 1

Keterangan:

$$\frac{\text{Nilai Perolehan}}{\text{Bobot Maksimal}} \times 100 = \text{Nilai}$$

Lembar Penilaian Kognitif

No.	Nama Peserta Didik	Soal			Nilai
		1	2	3	
1.					
2.					
3.					

2) Instrumen Penilaian Keterampilan

No.	Kompetensi Dasar	Indikator	Bentuk	Teknik	Soal
1.	4.6 Mempraktikkan hukum bacaan qalqalah dalam Q.S al-Bayyinah (98), al-Kafirun (109), dan al-Qur'an surah-surah pendek pilihan.	4.6.2 Menerapkan hukum bacaan qalqalah dalam surat-surat pendek pilihan.	Essay	Lisan	1. Mempraktikkan hukum bacaan qalqalah yang ada dalam Qs. al-Lahab.

Lembar Penilaian Keterampilan

No.	Nama Peserta Didik	Kriteria				Nilai
		SB	B	C	K	
1.						
2.						
3.						

Keterangan:

Sangat Baik (SB) : Apabila peserta didik mampu membaca secara jelas dan sesuai tajwid Qs. al-Lahab serta dapat membedakan hukum qalqalah sugra dan kubra dalam Qs. al-Lahab.

Baik (B) : Apabila peserta didik mampu membaca secara jelas Qs. al-Lahab dan membedakan hukum qalqalah sugra dan kubra dalam Qs. al-Lahab.

Cukup (C) : Apabila peserta didik dapat membedakan hukum bacaan qalqalah sugra dan kubra dalam Qs. al-Lahab.

Kurang (K) : Apabila peserta didik hanya membaca saja tanpa memperhatikan tajwid dan hukum bacaan qalqalah kubra dan sugra dalam Qs. al-Lahab.

Guru Mata Pelajaran al-Qur'an Hadits

Takalar, April 2018

Peneliti

Sukmawati S.Sos.I

NIP:

Syahrani

NIM: 20100114061

Kepala Madrasah MTs. Manongkoki

UNIVERSITAS ISLAM NEGERI
ALAUDDIN

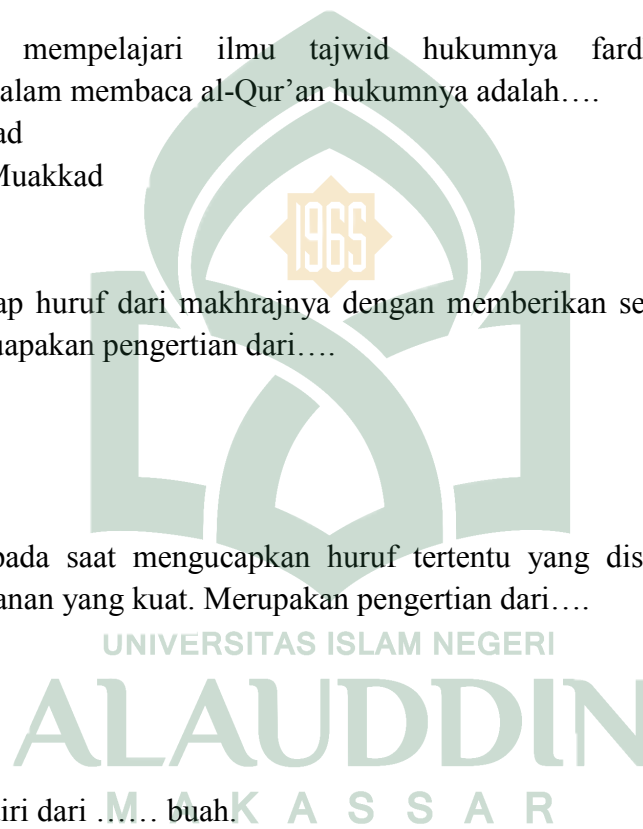
Elvasusanti, S.Pd.I
NIP: 197410061997032003

NAMA :

KELAS :

Pilihlah salah satu jawaban yang tepat dengan memberikan tanda silang (x) pada salah satu jawaban yang dianggap benar!

1. Menurut istilah, tajwid adalah membunyikan setiap huruf dari makhrajnya dengan memberikan setiap huruf hak dan mustahaknya. Sedangkan secara bahasa tajwid berarti....
 - a. Memperjelas
 - b. Memperindah
 - c. Menegaskan
 - d. Membunyikan
2. Mengetahui atau mempelajari ilmu tajwid hukumnya fardhu kifayah, dan mengamalkannya dalam membaca al-Qur'an hukumnya adalah....
 - a. Sunnah Muakkad
 - b. Sunnah Gairu Muakkad
 - c. Fardhu kifayah
 - d. Fardhu 'ain
3. Membunyikan setiap huruf dari makhrajnya dengan memberikan setiap huruf hak dan mustahaknya. Merupakan pengertian dari....
 - a. Huruf Hijaiyah
 - b. Tajwid
 - c. Hukum bacaan
 - d. Nun
4. Getaran makhraj pada saat mengucapkan huruf tertentu yang disukunkan, sehingga terdengar suara tekanan yang kuat. Merupakan pengertian dari....
 - a. Mim sukun
 - b. Ikhfa
 - c. Qalqalah
 - d. Iqlab
5. Huruf qalqalah terdiri dari .M... buah.
 - a. Dua
 - b. Tiga
 - c. Empat
 - d. Lima
6. Qalqalah yang ringan adalah qalqalah yang....
 - a. Waqaf
 - b. Washal
 - c. Berharakat
 - d. Bertasydid



7. Ayat berikut termasuk dalam hukum bacaan...

وَلَا أَنْتُمْ عِبْدُونَ مَا أَعْبُدُ ﴿٢٠٦﴾

- a. Idgham Bigunnah
 - b. Idgham Bilagunnah
 - c. Qalqalah kubra
 - d. Qalqalah sugra
8. Di bawah ini yang termasuk hukum bacaan qalqalah sugra ialah....

تَبَّتْ يَدَا أَبِي لَهَبٍ وَتَبَّ ﴿١﴾

وَالْعَدِيدِ صَبْحًا ﴿١﴾

قُلْ أَعُوذُ بِرَبِّ الْفَلَقِ ﴿١﴾

لَا أُقْسِمُ بِهَذَا الْبَلَدِ ﴿١﴾

9. Yang termasuk huruf qalqalah adalah....

- a. Ta
 - b. Tsa
 - c. Jim
 - d. Kha
10. *Jahr* berarti....
- a. Suara keras
 - b. Suara berisik
 - c. Suara sedang
 - d. Suara rendah

11. Lafal yang bergaris bawah terdapat hukum bacaan....

لَمْ يَلِدْ وَلَمْ يُولَدْ ﴿١﴾

- a. Iqlab
 - b. Idgham Bilagunnah
 - c. Qalqalah Sugra
 - d. Qalqalah Kubra
12. Di bawah ini surat yang mengandung hukum bacaan qalqalah ialah....

فَجَعَلَهُمْ كَعَصْفٍ مَّأْكُولٍ ﴿١﴾ .a

فَوَيْلٌ لِلْمُصَلِّينَ ﴿١﴾ .b

تَبَّتْ يَدَا أَبِي لَهَبٍ وَتَبَّ ﴿١﴾ .c

.d إِيْلَهُ النَّاسِ ﴿٣﴾

13. Di bawah ini yang termasuk hukum bacaan qalqalah sugra dan qalqalah kubra ialah....

.a قُلْ هُوَ اللَّهُ أَحَدٌ ﴿١﴾

.b مِنْ شَرِّ مَا خَلَقَ ﴿٢﴾

.c إِنَّ شَانِئَكَ هُوَ الْأَبْتَرُ ﴿٣﴾

.d فِي جِيدِهَا حَبْلٌ مِّن مَّسَدٍ ﴿٤﴾

14. Mencapai kesempurnaan dalam pengucapan lafaz kitab Allah merupakan salah satu bagian dari....

- a. Ruang lingkup mempelajari ilmu tajwid dan hukum bacaan qalqalah
- b. Manfaat mempelajari ilmu tajwid dan hukum bacaan qalqalah
- c. Tujuan mempelajari ilmu tajwid dan hukum bacaan qalqalah
- d. Ciri-ciri mempelajari ilmu tajwid dan hukum bacaan qalqalah

15. Dapat membaca al-Qur'an dengan cepat tanpa memperhatikan tajwidnya merupakan salah satu....

- a. Ruang lingkup mempelajari ilmu tajwid dan hukum bacaan qalqalah
- b. Manfaat mempelajari ilmu tajwid dan hukum bacaan qalqalah
- c. Tujuan mempelajari ilmu tajwid dan hukum bacaan qalqalah
- d. Ciri-ciri mempelajari ilmu tajwid dan hukum bacaan qalqalah

KUNCI JAWABAN

1. B
2. D
3. B
4. C
5. D
6. C
7. C
8. B
9. C
10. A
11. D
12. C
13. D
14. C
15. B



UNIVERSITAS ISLAM NEGERI
ALAUDDIN
M A K A S S A R

NAMA :

KELAS :

Pilihlah salah satu jawaban yang tepat dengan memberikan tanda silang (x) pada salah satu jawaban yang dianggap benar!

1. *Tahsin* artinya memperbaiki. Yang merupakan definisi dari....
 - a. Tajwid secara bahasa
 - b. Tajwid secara istilah
 - c. Qalqalah secara bahasa
 - d. Qalqalah secara istilah
2. Bagaimana hukum mempelajari ilmu tajwid....
 - a. Sunnah Muakkad
 - b. Sunnah Gairu Muakkad
 - c. Fardhu Kifayah
 - d. Fardhu 'Ain
3. Secara istilah tajwid merupakan....
 - a. Getaran makhraj pada saat mengucapkan huruf tertentu yang disukunkan, sehingga terdengar suara tekanan yang kuat
 - b. Hukum bacaan yang wajib dibaca berdengung dengan meleburkan suara nun mati/tanwin ke dalam huruf yang ada di depannya
 - c. Membunyikan setiap huruf dari makhrajnya dengan memberikan setiap huruf hak dan mustahaknya
 - d. Membacakan huruf-huruf sesuai dengan pemahaman masing-masing
4. Secara istilah qalqalah merupakan....
 - a. Getaran makhraj pada saat mengucapkan huruf tertentu yang disukunkan, sehingga terdengar suara tekanan yang kuat
 - b. Hukum bacaan yang wajib dibaca berdengung dengan meleburkan suara nun mati/tanwin ke dalam huruf yang ada di depannya
 - c. Membunyikan setiap huruf dari makhrajnya dengan memberikan setiap huruf hak dan mustahaknya
 - d. Membacakan huruf-huruf sesuai dengan pemahaman masing-masing
5. Yang manakah dibawah ini termasuk huruf qalqalah....
 - a. *Sya, shad, alif, ta*
 - b. *Ha, mim, gha, dza*
 - c. *Za, tsa, nun, hamza*
 - d. *Qaf, tha, jim, ba, dal*
6. Qalqalah yang hurufnya berharakat merupakan tingkatan qalqalah....
 - a. Paling ringan
 - b. Ringan
 - c. Pertengahan
 - d. Berat

7. Berapa banyak bacaan qalqalah kubra di dalam Q.s al-Kafirun....
- Satu
 - Dua
 - Tiga
 - Tidak ada
8. Berapa banyak bacaan qalqalah sughra di ayat 8 Q.s al-Bayyinah....
- Satu
 - Dua
 - Tiga
 - Tidak ada
9. Yang *tidak* termasuk huruf qalqalah adalah....
- Tha
 - Ba
 - Jim
 - Kha
10. *Al-hams* berarti....
- Suara keras
 - Suara berisik
 - Suara bisikan
 - Suara sedang
11. Lafal yang bergaris bawah terdapat hukum bacaan....

لَمْ يَلِدْ وَلَمْ يُولَدْ

- Iqlab
 - Idgham Bilagunnah
 - Qalqalah Sugra
 - Qalqalah Kubra
12. Di bawah ini adalah ayat yang mengandung hukum bacaan qalqalah sugra ialah....

a. وَلَا أَنْتُمْ عَابِدُونَ مَا أَعْبُدُ

b. قُلْ هُوَ اللَّهُ أَحَدٌ

c. مِنْ شَرِّ الْوَسْوَاسِ الْخَنَّاسِ

d. جَزَاءُ هُمْ عِنْدَ رَبِّهِمْ جَنَّاتُ عَدْنٍ تَجْرِي مِنْ تَحْتِهَا الْأَنْهَارُ خَالِدِينَ فِيهَا أَبَدًا ...

13. Di bawah ini yang termasuk hukum bacaan qalqalah kubra ialah....

a. قُلْ يَتَأْتِيهَا الْكُفْرُونَ

b. لَكُمْ دِينُكُمْ وَلِيَ دِينِ ﴿٦﴾

c. رَسُولٌ مِّنَ اللَّهِ يَتْلُوا صُحُفًا مُّطَهَّرَةً ﴿١٠﴾

d. وَأَمْرَاتُهُ حَمَّالَةَ الْحَطَبِ ﴿١١﴾

14. Salah satu bagian dari tujuan mempelajari ilmu tajwid dan hukum bacaan qalqalah adalah...
- Mencapai kesempurnaan dalam pengucapan lafaz kitab Allah
 - Dapat memamerkan bacaan jika sudah sempurna
 - Tidak dapat memelihara lisan dari kesalahan-kesalahan ketika membaca al-Qur'an
 - Semua benar
15. Di bawah ini yang tidak termasuk manfaat mempelajari ilmu tajwid dan hukum bacaan qalqalah ialah...
- Terhindar dari kesalahan saat membaca al-Qur'an
 - Salah satu bentuk ibadah
 - Terhindar dari kesalahan saat membaca al-Qur'an
 - Dapat membaca al-Qur'an dengan cepat tanpa memperhatikan tajwidnya

KUNCI JAWABAN

1. A
2. C
3. C
4. A
5. D
6. A
7. B
8. B
9. D
10. C
11. C
12. D
13. D
14. A
15. D



UNIVERSITAS ISLAM NEGERI
ALAUDDIN
M A K A S S A R

FORMAT VALIDITAS

RENCANA PELAKSANAAN PEMBELAJARAN (RPP)

A. PETUNJUK

Dalam rangka penyusunan skripsi dengan judul ” Implementasi Pembelajaran Qur’an Hadits Berbasis Prinsip Teori Belajar *Classical Conditioning* “Ivan Pavlov” untuk Meningkatkan Hasil Belajar Peserta Didik MTs. Mannongkoki Kabupaten Takalar”, peneliti menggunakan perangkat pembelajaran berupa RPP. Untuk itu peneliti memohon kepada Bapak/Ibu untuk memberikan penilaian terhadap perangkat yang dimaksud tersebut. penilaian dilakukan dengan memberikan tanda ceklist (√) pada kolom yang sesuai dalam matriks uraian aspek yang dinilai. Penilaian menggunakan rentang nilai sebagai berikut:

1. Tidak valid
2. Kurang valid
3. Valid
4. Sangat valid

Selain Bapak/Ibu memberikan penilaian, Dimohon juga Bapak/Ibu memberikan komentar langsung di dalam lembar penilaian.

Atas bantuan penilaian Bapak/Ibu saya ucapkan banyak terima kasih.

B. TABEL PENILAIAN

No.	Uraian	Skala Penilaian			
		SS	S	KS	TS
		1	2	3	4
1.	Kejelasan perumusan tujuan pembelajaran (tidak menimbulkan penafsiran ganda dan mengandung perilaku hasil belajar)				
2.	Pemilihan materi ajar (sesuai dengan tujuan dan karakteristik peserta didik)				
3.	Pengorganisasian materi ajar (keruntunan, sistematika materi dan kesesuaian dengan alokasi waktu)				
4.	Pemilihan sumber/materi pembelajaran (sesuai dengan tujuan, materi, dan karakteristik peserta didik)				
5.	Kejelasan scenario pembelajaran (langkah-langkah kegiatan pembelajaran: awal, inti, dan penutup)				
6.	Kerincian scenario pembelajaran (setiap langkah tercermin strategi/metode)				
7.	Kesesuaian teknik dengan tujuan pembelajaran				
8.	Kelengkapan instrument (soal dan kunci jawaban)				

PENILAIAN UMUM

- a. Dapat digunakan tanpa revisi
- b. Dapat digunakan dengan revisi kecil
- c. Dapat digunakan dengan revisi besar
- d. Belum dapat digunakan

UNIVERSITAS ISLAM NEGERI

ALAUDDIN

M A K A S S A R

FORMAT VALIDITAS TES HASIL BELAJAR

A. PETUNJUK

Dalam rangka penyusunan skripsi dengan judul ” Implementasi Pembelajaran Qur’an Hadits Berbasis Prinsip Teori Belajar *Classical Conditioning* “Ivan Pavlov” untuk Meningkatkan Hasil Belajar Peserta Didik MTs. Mannongkoki Kabupaten Takalar”, peneliti menggunakan perangkat pembelajaran berupa Tes Hasil Belajar. Untuk itu peneliti memohon kepada Bapak/Ibu untuk memberikan penilaian terhadap perangkat yang dimaksud tersebut. Penilaian dilakukan dengan memberikan tanda ceklist (√) pada kolom yang sesuai dalam matriks uraian aspek yang dinilai. Penilaian menggunakan rentang nilai sebagai berikut:

1. Tidak valid
2. Kurang valid
3. Valid
4. Sangat valid

Selain Bapak/Ibu memberikan penilaian, Dimohon juga Bapak/Ibu memberikan komentar langsung di dalam lembar penilaian.

Atas bantuan penilaian Bapak/Ibu saya ucapkan banyak terima kasih.



B. TABEL PENILAIAN

Aspek yang dinilai	Kriteria	Skala Penilaian			
		SS	S	KS	TS
		1	2	3	4
Materi Soal	<ol style="list-style-type: none"> 1. Soal-soal sesuai dengan tujuan pembelajaran. 2. Soal-soal sesuai dengan aspek yang akan diukur. 3. Batasan pertanyaan dirumuskan dengan jelas. 4. Mencakup materi pelajaran secara representatif. 				
Kontruksi	<ol style="list-style-type: none"> 1. Petunjuk dalam mengerjakan soal dinyatakan dengan jelas, 2. Kalimat soal tidak menimbulkan penafsiran ganda. 3. Rumusan pertanyaan soal menggunakan kalimat tanya atau perintah yang jelas. 				
Bahasa	<ol style="list-style-type: none"> 1. Menggunakan bahasa yang sesuai dengan kaidah bahasa Indonesia yang benar. 2. Menggunakan bahasa yang sederhana dan mudah dimengerti. 3. Menggunakan istilah (kata-kata) yang dikenal peserta didik. 				
Waktu	Penyesuaian waktu dengan tingkat kesukaran dan banyaknya soal: <ol style="list-style-type: none"> 1. Soal mudah 25% 2. Soal sedang 50% 3. Soal sukar 25% 				

PENILAIAN UMUM

- a. Dapat digunakan tanpa revisi
- b. Dapat digunakan dengan revisi kecil

- c. Dapat digunakan dengan revisi besar
- d. Belum dapat digunakan



FORMAT VALIDITAS LEMBAR OBSERVASI PESERTA DIDIK

A. PETUNJUK

Dalam rangka penyusunan skripsi dengan judul ” Implementasi Pembelajaran Qur’an Hadits Berbasis Prinsip Teori Belajar *Classical Conditioning* “Ivan Pavlov” untuk Meningkatkan Hasil Belajar Peserta Didik MTs. Mannongkoki Kabupaten Takalar”, peneliti menggunakan perangkat pembelajaran berupa Lembar Observasi Peserta Didik. Untuk itu peneliti memohon kepada Bapak/Ibu untuk memberikan penilaian terhadap perangkat yang dimaksud tersebut. penilaian dilakukan dengan memberikan tanda ceklist (√) pada kolom yang sesuai dalam matriks uraian aspek yang dinilai. Penilaian menggunakan rentang nilai sebagai berikut:

1. Tidak valid
2. Kurang valid
3. Valid
4. Sangat valid

Selain Bapak/Ibu memberikan penilaian, Dimohon juga Bapak/Ibu memberikan komentar langsung di dalam lembar penilaian.

Atas bantuan penilaian Bapak/Ibu saya ucapkan banyak terima kasih.

B. TABEL PENILAIAN

No	Aspek yang dinilai	Skala penilaian			
		1	2	3	4
1	Aspek Petunjuk				
	a. Petunjuk lembar pengamatan dinyatakan dengan jelas				
	b. Kriteria yang diamati dinyatakan dengan jelas.				
2	Aspek Bahasa				
	a. Menggunakan bahasa yang sesuai dengan kaidah Bahasa Indonesia.				
	b. Menggunakan kalimat/ Pernyataan yang komunikatif				
	c. Menggunakan bahasa yang sederhana dan mudah dimengerti.				
3	Aspek Cakupan Aktivitas peserta didik				
	a. Kategori aktivitas peserta didik yang diamati dinyatakan dengan jelas				
	b. Kategori aktivitas peserta didik yang diamati termuat dengan lengkap.				
	c. Kategori aktivitas peserta didik yang diamati dapat teramati dengan baik.				

PENILAIAN UMUM

- a. Dapat digunakan tanpa revisi
- b. Dapat digunakan dengan revisi kecil
- c. Dapat digunakan dengan revisi besar
- d. Belum dapat digunakan

**ANALISIS HASIL VALIDASI RENCANA PELAKSANAAN
PEMBELAJARAN (RPP)**

Validator 1: Dr. Usman, S.Ag., M.Pd.

Validator 2: Dr. Hj. Ulfiani Rahman, S.Ag., M.Si.

No.	Uraian	Skor Validator		Rata-rata
		1	2	
1.	Kejelasan perumusan tujuan pembelajaran (tidak menimbulkan penafsiran ganda dan mengandung perilaku hasil belajar)	4	3	3.5
2.	Pemilihan materi ajar (sesuai dengan tujuan dan karakteristik peserta didik)	4	3	3.5
3.	Pengorganisasian materi ajar (keruntunan, sistematika materi dan kesesuaian dengan alokasi waktu)	3	3	3
4.	Pemilihan sumber/materi pembelajaran (sesuai dengan tujuan, materi, dan karakteristik peserta didik)	4	3	3.5
5.	Kejelasan scenario pembelajaran (langkah-langkah kegiatan pembelajaran: awal, inti, dan penutup)	4	3	3.5
6.	Kerincian scenario pembelajaran (setiap langkah tercermin strategi/metode)	4	3	3.5
7.	Kesesuaian teknik dengan tujuan pembelajaran	3	3	3
8.	Kelengkapan instrument (soal dan kunci jawaban)	4	3	3.5

Total Skor	30	24	27
Rata-rata Skor	3.75	3	3.375

Analisis Indeks Aiken

No. Butir	Rater 1	Rater 2	s1	s2	Σs	V
1	4	3	3	2	5	0.83
2	4	3	3	2	5	0,83
3	3	3	2	2	4	0,67
4	4	3	3	2	5	0,83
5	4	3	3	2	5	0,83
6	4	3	3	2	5	0,83
7	3	3	2	2	4	0,67
8	4	3	3	2	5	0,83
Total					38	6.32
Rata-rata					4.75	0.75

UNIVERSITAS ISLAM NEGERI

$$V = \frac{\sum s}{n(c-1)} = \frac{4,75}{2(4-1)} = 0.80$$

Jika $V \geq 0,8$ maka instrumen dikatakan memiliki validitas tinggi

Perhitungan reliabilitas

Validator	Jumlah skor Penilaian	Rata-rata Skor penilaian
1	30	3,75
2	24	3

$$R = \left(1 - \frac{A-B}{A+b}\right) \times 100\% = 89\%$$

$$R = \left(1 - \frac{3,75-3}{3,75+3}\right) \times 100\% = 89 \%$$

atau $R = 0,89$ (Reliabel)

Jika $R > 0,7$ maka instrument dikatakan reliable.



Aspek yang dinilai	Kriteria	Skor Validator		Rata-rata
		1	2	
Materi Soal	1. Soal-soal sesuai dengan tujuan pembelajaran.	4	3	3.5
	2. Soal-soal sesuai dengan aspek yang akan diukur.	4	3	3.5
	3. Batasan pertanyaan dirumuskan dengan jelas.	4	3	3.5
	4. Mencakup materi pelajaran secara representatif.	3	3	3
Kontruksi	1. Petunjuk dalam mengerjakan soal dinyatakan dengan jelas,	4	3	3.5
	2. Kalimat soal tidak menimbulkan penafsiran ganda.	4	3	3.5
	3. Rumusan pertanyaan soal menggunakan kalimat tanya atau perintah yang jelas.	4	3	3.5
Bahasa	1. Menggunakan bahasa yang sesuai dengan kaidah bahasa Indonesia yang benar.	3	3	3
	2. Menggunakan bahasa yang sederhana dan mudah dimengerti.	4	3	3.5
	3. Menggunakan istilah (kata-kata) yang dikenal peserta didik.	3	3	3
Waktu	Penyesuaian waktu dengan tingkat kesukaran			

	dan banyaknya soal:	4	3	3.5
	1. Soal mudah 25%	4	3	3.5
	2. Soal sedang 50%	4	3	3.5
	3. Soal sukar 25%			
Total Skor		49	39	44
Rata-rata Skor		3.77	3	3.38

Analisis Indeks Aiken

No. Butir	Rater 1	Rater 2	s ₁	s ₂	Σs	V
1	4	3	3	2	5	0,83
2	4	3	3	2	5	0,83
3	4	3	3	2	5	0,83
4	3	3	2	2	4	0,67
5	4	3	3	2	5	0,83
6	4	3	3	2	5	0,83
7	4	3	3	2	5	0,83
8	3	3	2	2	4	0,67
9	4	3	3	2	5	0,83
10	3	3	2	2	4	0,67
11	4	3	3	2	5	0,83
12	4	3	3	2	5	0,83
13	4	3	3	2	5	0,83
Total					62	10,31
Rata-rata					4,77	0,79

$$V = \frac{\Sigma s}{n(c-1)} = \frac{4,77}{2(4-1)} = 0,79$$

Jika $0,4 \leq V \leq 0,8$ maka instrumen dikatakan memiliki validitas sedang.

Perhitungan reliabilitas

Validator	Jumlah skor Penilaian	Rata-rata Skor penilaian
1	49	3.77
2	39	3

$$R = \left(1 - \frac{A-B}{A+B}\right) \times 100\% = 89\%$$

$$R = \left(1 - \frac{3,77-3}{3,77+3}\right) \times 100\% = 89\%$$

atau $R = 0,89$ (Reliabel)

Jika $R > 0,7$ maka instrument dikatakan reliable.



ANALISIS HASIL VALIDASI
LEMBAR OBSERVASI PESERTA DIDIK

Validator 1: Dr. Usman, S.Ag., M.Pd.

Validator 2: Dr. Hj. Ulfiani Rahman, S.Ag., M.Si.

No	Aspek yang dinilai		Skor		Rata-rata
			Validator 1	Validator 2	
1	Aspek Petunjuk				
	a.	Petunjuk lembar pengamatan dinyatakan dengan jelas	4	3	3.5
	b.	Kriteria yang diamati dinyatakan dengan jelas.	4	3	3.5
2	Aspek Bahasa				
	a.	Menggunakan bahasa yang sesuai dengan kaidah Bahasa Indonesia.	4	3	3.5
	b.	Menggunakan kalimat/ pernyataan yang komunikatif	4	3	3.5
	c.	Menggunakan bahasa yang sederhana dan mudah dimengerti.	3	3	3
3	Aspek Cakupan Aktivitas peserta didik				
	a.	Kategori aktivitas peserta didik yang diamati dinyatakan dengan jelas	4	3	3.5
	b.	Kategori aktivitas peserta didik yang diamati termuat dengan lengkap.	4	3	3.5
	c.	Kategori aktivitas peserta didik yang diamati dapat teramati dengan baik.	4	3	3.5

Total Skor	31	24	27.5
Rata-rata Skor	3.87	3	3.43

Analisis Indeks Aiken

No. Butir	Rater 1	Rater 2	s ₁	s ₂	Σs	V
1	4	3	3	2	5	0,83
2	4	3	3	2	5	0,83
3	4	3	3	2	5	0,83
4	4	3	3	2	5	0,83
5	3	3	2	2	4	0.67
6	4	3	3	2	5	0,83
7	4	3	3	2	5	0,83
8	4	3	3	2	5	0,83
Total					39	6.48
Rata-rata					4,87	0,81

$$V = \frac{\sum s}{n(c-1)} = \frac{4,87}{2(4-1)} = 0,81$$

Jika $V \geq 0,8$ maka instrumen dikatakan memiliki validitas tinggi.

Perhitungan reliabilitas

Validator	Jumlah skor Penilaian	Rata-rata Skor penilaian
1	31	3.87
2	24	3

$$R = \left(1 - \frac{A-B}{A+B}\right) \times 100\% = 89\%$$

$$R = \left(1 - \frac{3,87-3}{3,87+3}\right) \times 100\% = 89\%$$

atau $R = 0,89$ (Reliabel)

Jika $R > 0,7$ maka instrument dikatakan reliable.



Lembar Observasi Peserta Didik Mengenai Implementasi Pembelajaran Qur'an Hadits Berbasis Prinsip-prinsip Teori Belajar *Classical Conditioning* "Ivan Pavlov"

Mata Pelajaran al-Qur'an Hadits

Kelas VII. 3 semester genap

No	Aspek yang diamati	Nilai Observer									\bar{X}	Ket.
		O1		Rat a-rata O1	O2		Rat a-rata O2	O3		Rat a-rata O3		
		P1	P2		P1	P2		P1	P2			
SUASANA YANG MENYENANGKAN												
1.	Peserta didik memperhatikan video penyebutan huruf hijaiyah.	2	2	2	1	2	1.5	2	2	2	1.8 3	TS
2.	Peserta didik belajar bersama dengan teman kelompoknya masing-masing.	2	2	2	2	2	2	2	2	2	2	TS
3.	Peserta didik menjawab kabar yang ditanyakan guru.	2	2	2	2	2	2	2	2	2	2	TS
4.	Peserta didik membaca materi yang dibagikan guru.	2	2	2	1	2	1.5	1	2	1.5	1.6 7	TS
5.	Peserta didik mendiskusikan materi bacaan yang dibagikan guru.	2	2	2	2	2	2	2	2	2	2	TS
Rata-rata Aspek 1		2	2	2	1.	2	1.8	1.8	2	1.9	1.9	TS

	belum dipahami dalam proses pembelajaran.											
11	Memberikan <i>reward</i> kepada peserta didik yang berani mempresentasikan diskusi kelompok di depan kelas.	2	2	2	0	0	0	2	2	2	1.33	TSb
Rata-rata III	Aspek	2	2	2	1	1	1	2	2	2	1.665	TS
Rata-rata observasi obsever pertemuan	hasil setiap tiap	2	2	2	1.53	1.67	1.6	1.85	2	1.925	1.847	TS
Rata-rata observasi obsever pertemuan	hasil setiap semua	2			1.6			1.925			TS	
Rata-rata observasi implementasi prinsip-prinsip teori belajar <i>classical conditioning</i> “Ivan Pavlov”	hasil	1.841666667									TS	

Kriteria

$1,5 \leq M \leq 2,0$:Terlaksana Seluruhnya (TS)

$0,5 \leq M < 1,5$: Terlaksana Sebagian (TSb)

$0,5 \leq M < 1,5$: Tidak Terlaksana (TT)

Berdasarkan data hasil observasi implementasi prinsip-prinsip teori belajar *classical conditioning* “Ivan Pavlov” berada dalam kriteri 1.84

Maka dapat disimpulkan memenuhi kriteria praktis untuk digunakan dalam pembelajaran.

**LEMBAR OBSERVASI PESERTA DIDIK
MENGENAI IMPLEMENTASI PEMBELAJARAN QUR'AN HADITS
BERBASIS PRINSIP-PRINSIP TEORI BELAJAR *CLASSICAL*
CONDITIONING "IVAN PAVLOV"**

Nama Obsever : Hari/Tanggal :

Kelas : Pertemuan/Materi :

Petunjuk Penilaian

1. Isilah dengan tanda check (√) pada kolom yang telah disediakan sesuai dengan jawab Saudara (i).
2. Kriteria penilaian
 - Ada (2) diberikan apabila terlaksana dengan maksimal.
 - Sebagian (1) diberikan apabila terlaksana namun kurang maksimal.
 - Tidak (0) diberikan apabila tidak terlaksana sama sekali.

No	Aspek yang diamati	Ada	Sebagian	Tidak	Catatan
SUASANA YANG MENYENANGKAN					
1.	Peserta didik memperhatikan video penyebutan huruf hijaiyah.				
2.	Peserta didik belajar bersama dengan teman kelompoknya masing-masing.				
3.	Peserta didik menjawab kabar yang ditanyakan guru.				
4.	Peserta didik membaca materi yang dibagikan guru.				
5.	Peserta didik mendiskusikan materi bacaan yang dibagikan guru.				
MENGATASI MASALAH PESERTA DIDIK					
6.	Salah satu peserta didik dalam kelompok mengajari teman kelompoknya mengenai materi yang belum dipahami.				
7.	Peserta didik mempresentasikan				

	hasil diskusinya di depan bangku kelompoknya sendiri.				
8.	Peserta didik mempresentasikan hasil diskusinya di depan kelas.				
9.	Guru memberikan tes kepada setiap kelompok dari materi yang telah dibaca peserta didik sebelumnya.				
ADAPTASI SITUASI KELAS					
10.	Guru menanyakan kepada peserta didik mengenai hal-hal yang belum dipahami dalam proses pembelajaran.				
11.	Memberikan <i>reward</i> kepada peserta didik yang berani mempresentasikan diskusi kelompok di depan kelas.				

Takalar,2018

Observer

(.....)

KELAS KONTROL





KELAS EKSPERIMEN





Nomor: : B-2548/T.1/PP.00.9/ 4 /2018 Samata, 18 April 2018
Sifat : Biasa
Lamp : 1 (satu) Rangkap Draft Skripsi
Hal : *Permohonan Izin Penelitian Penyusunan Skripsi*

Kepala Yth.
Gubernur Provinsi Sulawesi Selatan
C.q. Kepala UPT P2T BKPM Provinsi Sulawesi Selatan
Di Tempat

Assalamu Alaikum Wr. Wb.

Dengan hormat disampaikan bahwa mahasiswa Universitas Islam Negeri Alauddin Makassar dengan identitas di bawah ini:

Nama : Syahrani
NIM : 20100114061
Semester/TA : VIII/2017/2018
Fakultas/jurusan : Tarbiyah dan Keguruan/Pendidikan Agama Islam
Alamat : Villa Samata Sejahtera Blok A No. 36

bermaksud melakukan penelitian dalam rangka penyusunan skripsi sebagai salah satu syarat untuk memperoleh gelar Sarjana Pendidikan (S.Pd.) dengan judul skripsi: *Implementasi Pembelajaran Qur'an Hadits Berbasis Prinsip Teori Belajar Classical Conditioning "Ivan Pavlov" untuk Meningkatkan Hasil Belajar Peserta Didik MTs. Mannongkoki Kab. Takalar*

Dengan Dosen Pembimbing:

1. Dr. H. Erwin Hafid, Lc., M.Th.I., M.Ed.
2. Muhammad Rusydi Rasyid, S.Ag., M.Pd., M.Ed.

Untuk maksud tersebut kami mengharapkan kiranya kepada mahasiswa tersebut dapat diberi izin untuk melakukan penelitian di Mts. Mannongkoki Kab. Takalar dari tanggal 18 April 2018 s.d. 18 Juni 2018.

Demikian surat permohonan ini dibuat, atas perhatian dan kerjasamanya diucapkan terima kasih.

Wassalam
A.a. Rektor




Dr. H. Muhammad Amri, Lc., M.Ag.
NIP: 19730120 2000312 1 001

Tembusan:

1. Rektor UIN Alauddin Makassar (sebagai laporan)
2. Mahasiswa yang bersangkutan
3. Arsip



PEMERINTAH PROVINSI SULAWESI SELATAN
DINAS PENANAMAN MODAL DAN PELAYANAN TERPADU SATU PINTU
BIDANG PENYELENGGARAAN PELAYANAN PERIZINAN

Nomor : 5019/S.01/PTSP/2018
Lampiran :
Perihal : Izin Penelitian

Kepada Yth.
Bupati Takalar

di-
Tempat

Berdasarkan surat Dekan Fak. Tarbiyah dan Keguruan UIN Alauddin Makassar Nomor : B-2548/T.1/PP.009/4/2018 tanggal 18 April 2018 perihal tersebut diatas, mahasiswa/peneliti dibawah ini:

Nama : SYAHRUNI
Nomor Pokok : 20100114061
Program Studi : Pend. Agama Islam
Pekerjaan/Lembaga : Mahasiswa(S1)
Alamat : Jl. Muh. Yasin Limpo No. 36 Samala, Sungguminese-Gowa

Bermaksud untuk melakukan penelitian di daerah/kantor saudara dalam rangka penyusunan Skripsi, dengan judul:

"IMPLEMENTASI PEMBELAJARAN QUR'AN HIDITS BERBASIS PRINSIP TEORI BELAJAR CALSSICAL CONDITIONING IVAN PAVLOV UNTUK MENINGKATKAN HASIL BELAJAR PESERTA DIDIK MTS MANNONGKOKI KAB. TAKALAR"

Yang akan dilaksanakan dari : Tgl. 24 April s/d 18 Juni 2018

Shubungan dengan hal tersebut diatas, pada prinsipnya kami menyetujui kegiatan dimaksud dengan ketentuan yang tertera di belakang surat izin penelitian.

Demikian Surat Keterangan ini diberikan agar dipergunakan sebagaimana mestinya.

UNIVERSITAS ISLAM NEGERI

ALAUDDIN
M A K A S S A R
A.n. GUBERNUR SULAWESI SELATAN
KEPALA DINAS PENANAMAN MODAL DAN PELAYANAN TERPADU SATU
PINTU PROVINSI SULAWESI SELATAN
Sebagai Administrator Pelayanan Perizinan Terpadu



A. M. YAMIN, SE., MS.
Pangkat : Pembina Utama Madya
Nip : 19610513 199002 1 002

Tambahan Yth:
1. Dekan Fak. Tarbiyah dan Keguruan UIN Alauddin Makassar di Makassar;
2. Peringgal.





PEMERINTAH KABUPATEN TAKALAR
KANTOR KESATUAN BANGSA DAN POLITIK

Jln. H. Padjonga Daeng Ngalle No.3 Kabupaten Takalar

Takalar, 02 Mei 2018

Nomor : 070/243/KKBP-V/2018
Lamp. : -
Perihal : Izin Penelitian

Kepada
Yth. Kepala MTS. Mannongkoki Kab. Takalar
Di-
Tempat

Menindaklanjuti surat Kepala Dinas Penanaman ModPal dan Pelayanan Terpadu Satu Pintu Prov. Sul-Sel nomor : 5019/S.01/P1SP/2018, tanggal 24 April 2018, perihal izin penelitian, dengan ini disampaikan bahwa:

Nama : SYAHRUNI
Tempat/Tanggal Lahir : Takalar, 31 Mei 1996
Jenis Kelamin : Perempuan
Pekerjaan/Lembaga : Mah. (S.1) UIN Alauddin Makassar
Alamat : Ujung Bassi Desa Lengkese Kec. Mangarabombang
Kab. Takalar

Bermaksud akan mengadakan penelitian di kantor/instansi/wilayah kerja Bapak/Ibu dalam Rangka Penyusunan *Skripsi* dengan judul:

"IMPLEMENTASI PEMBELAJARAN QUR'AN HADITS BERBASIS PRINSIP TEORI BELAJAR CALASSICAL CONDITIONING "IVAN PAVLOV" UNTUK MENINGKATKAN HASIL BELAJAR PESERTA DIDIK MTS. MANNONGKOKI KABUPATEN TAKALAR"

Yang akan dilaksanakan : 24 April s.d 18 Juni 2018
Pengikut / Peserta : *

Sehubungan dengan hal tersebut di atas pada prinsipnya kami menyetujui kegiatan dimaksud dengan ketentuan sbb :

1. Sebelum dan sesudah melaksanakan kegiatan dimaksud kepada yang bersangkutan harus melapor kepada Bupati Takalar Up. Kepala Kantor Kesatuan Bangsa dan Politik Kab. Takalar;
2. Penelitian tidak menyimpang dari ketentuan yang berlaku;
3. Mentaati semua Peraturan Perundang-undangan yang berlaku dan Adat Istiadat setempat;
4. Menyerahkan (satu) exemplar foto copy hasil *Skripsi* kepada Bupati Takalar Up. Kepala Kantor Kesatuan Bangsa dan Politik Kab. Takalar;
5. Surat pemberitahuan penelitian ini dicabut kembali dan dinyatakan tidak berlaku, apabila ternyata pemegang tidak mentaati ketentuan tersebut diatas.

Demikian disampaikan kepada saudara untuk diketahui dan seperlunya.



Tembusan : disampaikan kepada Yth :

1. Gubernur Provinsi Sulawesi Selatan
Up. Ka. Badan Kesbang Prov. Sulsel di Makassar;
2. Bupati Takalar di Takalar (sebagai laporan);
3. Para Anggota FORKOPINDA Kab. Takalar masing-masing di Takalar;
4. Kepala Bapelitbang Kab. Takalar di Takalar;
5. Kepala Kantor Departemen Agama Kab. Takalar di Takalar;
6. Dekan Fak. Tarbiyah dan Keguruan UIN Alauddin Makassar di Makassar;
7. Sdr.(i) SYAHRUNI di tempat.



MADRASAH TSANAWIYAH MANONGKOKI

"Terakreditasi B"

KEL. PANRANNUANGKU KEC. POLONGBANGKENG UTARA
KAB. TAKALAR

Alamat : Jl. Kali Dg. Jambu Solonga No. 141

SURAT KETERANGAN

Nomor : MTs. 21.14/05.005/117/2018

Yang bertanda tangan di bawah ini :

Nama : Elvasusanti, S.Pd.I
NIP : 19741006 199703 2 003
Jabatan : Kepala Sekolah
Alamat : Jl. Kali Dg. Jambu Solonga No. 141

Menerangkan bahwa yang tersebut namanya di bawah ini :

Nama : SYAHRUNI
NIM : 20100114061
Fakultas : Tarbiyah dan Keguruan
Jurusan : Pendidikan Agama Islam (PAI)
Program : Strata Satu (S1)

BENAR, Bahwa yang bersangkutan telah mengadakan Penelitian pada Madrasah Tsanawiyah Manongkoki Kel. Panranuanguku Kec. Polongbangkeng Utara Kab. Takalar sejak Tanggal 24 April 2018 s/d 18 Juni 2018 dalam rangka penyusunan Skripsi dengan judul :

"IMPLEMENTASI PEMBELAJARAN QUR'AN HADITS BERBASIS PRINSIP TEORI BELAJAR CALASSICAL CONDITIONING SYLVAN FAVLODY" UNTUK MENINGKATKAN HASIL BELAJAR PESERTA DIDIK MTS. MANONGKOKI KABUPATEN TAKALAR"

Demikian surat keterangan ini dibuat dan diberikan kepada yang bersangkutan untuk dipergunakan sebagaimana mestinya.





KEMENTERIAN AGAMA
UNIVERSITAS ISLAM NEGERI (UIN) ALAUDDIN MAKASSAR
FAKULTAS TARBIYAH DAN KEGURUAN

Jl. H.M. Yasin Litjo No. 36 ☎ (0411) 882682 (Fax. 882682) Samata-Gowa

DAFTAR HADIR PESERTA
UJIAN KUALIFIKASI HASIL PENELITIAN SKRIPSI

Ujian Hasil Penelitian Skripsi Mahasiswa:

Nama : Syahrani
 NIM : 20100114061
 Jurusan : Pendidikan Agama Islam
 Hari / Tanggal : Rabu 18 - 7 - 2018

No	Nama Peserta	NIM	Tanda tangan
1.	LULUL MUKARROMAH	2010014001	
2.	MUJAHIDIN ALMUBARAK	2010014020	
3.	NUR MARHAMAH N.	2010014012	
4.	RASNIA	2010014013	
5.	RUSNI	2010014037	
6.	Saenal Adar	2010014074	
7.	Dheni Dwi Anggara	20100140103	
8.	Syaumbanga Yohi	2010017063	
9.	Nihafish Nima	2010014021	
10.	Supriani	2010014018	
11.	Rahau	2010014113	
12.	Fauziah	2010014111	
13.	Hartini H	2010014114	
14.	Metabi WSJ	2060014008	
15.	Asmita Rahayu Panti	2060014017	

Samata-Gowa, 18 Juli 2018

Penguji I

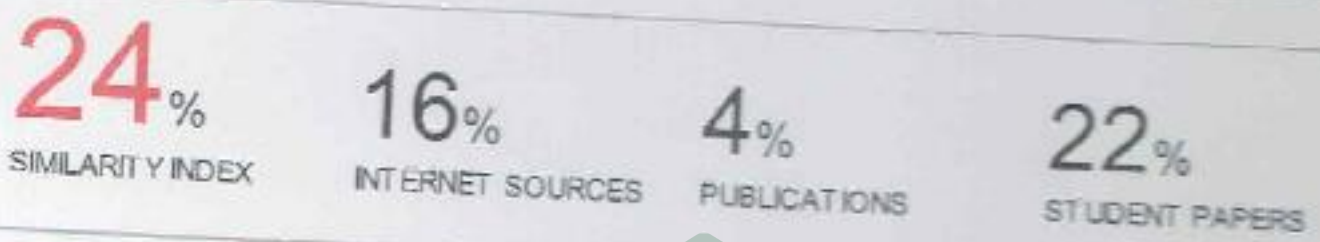
Hj. Rofiqah Azizah PdJ

Penguji II

Habib Saadiah

Implementasi Pembelajaran Qur'an Hadits Berbasis Prinsip Teori Belajar Classical Conditioning "Ivan Pavlov" untuk Meningkatkan Hasil Belajar Peserta Didik Mts. Mannongkoki Kabupaten Takalar

ORIGINALITY REPORT



PRIMARY SOURCES

1	Submitted to State Islamic University of Alauddin Makassar Student Paper	11%
2	Submitted to UIN Maulana Malik Ibrahim Malang Student Paper	3%
3	digilib.uinsby.ac.id Internet Source	2%
4	etheses.uin-malang.ac.id Internet Source	2%
5	jurnal.um-tapsel.ac.id Internet Source	1%
6	senandungbiru.wordpress.com Internet Source	1%
7	atibilombok.blogspot.com Internet Source	1%



8	lib.unnes.ac.id Internet Source	1%
9	nataliadelpianingsih.blogspot.com Internet Source	1%
10	repo.iain-tulungagung.ac.id Internet Source	1%
11	repository.unpas.ac.id Internet Source	1%
12	digilib.unila.ac.id Internet Source	1%
13	eprints.radenfatah.ac.id Internet Source	1%
14	repositori.uin-alauddin.ac.id Internet Source	1%
15	arrefahiyah.or.id Internet Source	1%



UNIVERSITAS ISLAM NEGERI
ALAUDDIN
 M A K A S S A R

Exclude quotes On
 Exclude bibliography Off

Exclude matches < 1%

RIWAYAT HIDUP



SYAHRUNI, dilahirkan di kabupaten Takalar kecamatan Mangarabombang desa Lengkese pada tanggal 31 Mei 1996. Anak pertama dari dua bersaudara, pasangan dari Syarifuddin Seha dan Rahmawati. Dia tinggal di kabupaten Takalar kecamatan Mangarabombang desa Lengkese. Selama bersekolah, dia menempuh pendidikan tingkat sekolah dasar di SDN Centre Mangadu dengan tahun kelulusan 2008, selanjutnya lulus di SMPN 1 Mangarabombang kabupaten Takalar pada tahun 2011, dan terakhir lulus di SMA Negeri 3 Takalar pada tahun 2014. Saat ini masih menempuh studi di UIN Alauddin Makassar Jurusan Pendidikan Agama Islam.