

**RANCANG BANGUN APLIKASI PEMBACAAN
METERAN AIR SECARA REAL TIME DAN
TERSINKRONISASI BERBASIS ANDROID**

(Studi Kasus: Perusahaan Daerah Air Minum Tirta Jeneberang, Kab. Gowa)



Diajukan Untuk Memenuhi Salah Satu Syarat Meraih Gelar
Sarjana Komputer pada Jurusan Sistem Informasi
Fakultas Sains dan Teknologi
UIN Alauddin Makassar

Oleh:

HERWIN AKBAR

NIM: 60900112049

**FAKULTAS SAINS DAN TEKNOLOGI
UIN ALAUDDIN MAKASSAR**

2018

PERNYATAAN KEASLIAN SKRIPSI

Saya yang bertanda tangan dibawah ini :

Nama : Herwin Akbar

NIM : 60900112049

Tempat/Tgl. Lahir : Ujung Pandang / 03 Januari 1993

Jurusan : Sistem Informasi

Judul Skripsi : Rancang Bangun Aplikasi Pembacaan Meteran Air Secara Real Time Dan Tersinkronisasi Berbasis Android (Studi Kasus: Perusahaan Daerah Air Minum Tirta Jeneberang, Kab. Gowa).

Menyatakan dengan sebenarnya bahwa skripsi yang saya tulis ini benar merupakan hasil karya saya sendiri dan bukan merupakan pengambilalihan tulisan ataupun pikiran orang lain yang saya akui sebagai hasil tulisan atau pikiran sendiri.

Apabila dikemudian hari terbukti atau dapat dibuktikan bahwa skripsi ini hasil jiplakan, maka saya bersedia menerima sanksi atas perbuatan tersebut sesuai dengan ketentuan yang berlaku.

Makassar, 29 Agustus 2018

Penulis

HERWIN AKBAR
NIM: 60900112049

PERSETUJUAN PEMBIMBING


Pembimbing penulisan skripsi saudara **Herwin Akbar**, Nim: **60900112049**, mahasiswa Jurusan Sistem Informasi pada Fakultas Sains dan Teknologi Universitas Islam Negeri (UIN) Alauddin Makassar, setelah dengan seksama meneliti dan mengoreksi skripsi yang bersangkutan dengan judul, ” **Rancang Bangun Aplikasi Pembacaan Meteran Air Secara Real Time Dan Tersinkronisasi Berbasis Android, (Studi Kasus: Perusahaan Daerah Air Minum Tirta Jeneberang, Kab. Gowa)**”, memandang bahwa skripsi tersebut telah memenuhi syarat-syarat ilmiah dan dapat disetujui untuk diajukan ke sidang *Munaqasyah*.

Demikian persetujuan ini diberikan untuk proses selanjutnya.

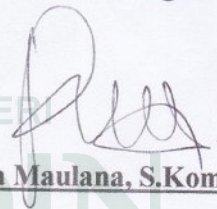
Makassar, Juli 2018

Pembimbing I

Pembimbing II



Nur Afif, S.T., M.T.
NIP. 19811024 200912 1 003



Reza Maulana, S.Kom., M.T.

UNIVERSITAS ISLAM NEGERI
ALAUDDIN
M A K A S S A R

PENGESAHAN SKRIPSI


Skripsi yang berjudul "*Rancang Bangun Aplikasi Pembacaan Meteran Air Secara Real Time Dan Tersinkronisasi Berbasis Android, (Studi Kasus: Perusahaan Daerah Air Minum Tirta Jeneberang, Kab. Gowa)*" yang disusun oleh Herwin Akbar, NIM 60900112049, Mahasiswa Jurusan Sistem Informasi pada Fakultas Sains dan Teknologi UIN Alauddin Makassar, telah diuji dan dipertahankan dalam sidang *Munaqasyah* yang diselenggarakan pada Hari Selasa, Tanggal 28 Agustus 2018, dinyatakan telah dapat diterima sebagai salah satu syarat untuk memperoleh gelar Sarjana dalam Jurusan Sistem Informasi dengan beberapa perbaikan.

Samata, 28 Agustus 2018

DEWAN PENGUJI :

Ketua	: Dr. M.Tahir Maloko, M.HI.	(.....)
Sekretaris	: Antamil, S.T., M.T.	(.....)
Munaqisy I	: Faisal, S.T., M.T.	(.....)
Munaqisy II	: Dr. Shuhufi Abdullah, M.Ag.	(.....)
Munaqisy III	: Nur Afif, S.T., M.T.	(.....)
Munaqisy IV	: Reza Maulana, S.Kom., M.T.	(.....)

Diketahui oleh :
Dekan Fakultas Sains dan Teknologi
UIN Alauddin Makassar,


Prof. Dr. H. Arifuddin, M.Ag.
NIP. 19691205 199303 1 001

KATA PENGANTAR

بِسْمِ اللَّهِ الرَّحْمَنِ الرَّحِيمِ

Dengan segala kerendahan hati penulis panjatkan puji syukur kehadiran Allah swt., atas segala limpahan rahmat dan hidayah-Nya, serta shalawat dan Salam, senantiasa tercurahkan kepada junjungan Nabi Muhammad saw., yang telah menyelamatkan manusia dari dunia Jahiliyah, menuju dunia terdidik yang diterangi dengan cahaya keilmuan sehingga skripsi dengan judul “*Rancang Bangun Aplikasi Pembacaan Meteran Air Secara Real Time Dan Tersinkronisasi Berbasis Android*” (Studi Kasus: Perusahaan Daerah Air Minum Tirta Jeneberang, Kab. Gowa) dapat terselesaikan dengan baik meski melalui banyak tantangan dan hambatan.

Skripsi ini diajukan untuk memenuhi salah satu syarat utama, dalam meraih gelar Sarjana Komputer (S.Kom.) pada Jurusan Sistem Informasi, Fakultas Sains dan Teknologi, Universitas Islam Negeri (UIN) Alauddin Makassar. Penulis menyadari bahwa di dalam penyusunan skripsi ini, tidak terlepas dari berbagai pihak yang banyak memberikan doa, dukungan dan semangatnya.

Olehnya itu, melalui kesempatan ini, penulis menyampaikan rasa terima kasih yang sebesar-besarnya kepada orang tua penulis, Hermanto Dan Nani Hendrayani atas limpahan kasih sayang pengorbanan, dorongan semangat dan doa yang selalu dipanjatkan untuk penulis. Serta untuk adik Herwini yang selalu memotivasi, memberi semangat kepada penulis selama proses penulisan skripsi ini dan penghargaan yang setinggi-tingginya ditujukan kepada :

1. Rektor Universitas Islam Negeri (UIN) Alauddin Makassar. Prof. Dr. H. Musafir Pababbari, M.Si.
2. Dekan Fakultas Sains dan Teknologi Universitas Islam Negeri (UIN) Alauddin Makassar Prof. Arifuddin Ahmad, M.Ag.
3. Mantan Ketua Jurusan Sistem Informasi, Fakultas Sains dan Teknologi, Universitas Islam Negeri (UIN) Alauddin Makassar Alm. Ayahanda Yusran Bobihu, S.Kom., M.Si.
4. Ketua Jurusan Sistem Informasi, Fakultas Sains dan Teknologi, Universitas Islam Negeri (UIN) Alauddin Makassar, Faisal Akib, S.Kom., M.Kom
5. Pembimbing I Bapak Nur Afif, S.T, M.T yang selalu bijaksana dalam memberikan bimbingan, nasehat serta waktunya selama penelitian dan penulisan skripsi ini.
6. Pembimbing II Bapak Reza Maulana, S.Kom., M.T. yang telah membimbing penulis dengan Sangat baik.
7. Seluruh Dosen Jurusan Sistem Informasi dan Teknik Informatika yang telah membekali penulis dengan berbagai ilmu selama mengikuti perkuliahan sampai akhir penulisan skripsi ini.
8. Evi Yuliana S.Kom, staf jurusan Sistem Informasi serta staf/pegawai dalam jajaran lingkup Fakultas Sains dan Teknologi, Universitas Islam Negeri (UIN) Alauddin Makassar, yang telah dengan sabar melayani penulis dalam menyelesaikan administrasi pengurusan skripsi, dimana penulis merasa selalu mendapatkan pelayanan terbaik, sehingga Alhamdulillah pengurusan skripsi ini dapat terselesaikan dengan lancar.

9. Keluarga besar Perusahaan Daerah Air Minum Tirta Jeneberang, Kab. Gowa, terimakasih atas sambutan, kesempatan, dan arahnya. atas sumbangsinya untuk melengkapi data aplikasi.
10. Jurusan Sistem Informasi dan Jurusan Teknik Informatika. Terkhusus Keluarga Besar Jurusan Sistem Informasi angkatan 2012 “RESOLUSI” atas kebersamaan, kekeluargaan, dukungan, dan canda tawa yang sering kali muncul mewarnai hari-hari penulis selama duduk di bangku kuliah. Semoga Allah senantiasa menjaga persaudaraan yang telah terjalin diantara kami.
11. Dian Angriani yang telah setia membantu dan menemani serta dukungannya dalam menyelesaikan tugas akhir ini.
12. Keluarga Family Traveller yang selalu mendukung dan memberikan doa.
13. Warga “Lapas” Taman Zarindah yang selalu membantu penulis dan memberikan saran dalam proses penyelesaian tugas akhir ini.
14. Seluruh pihak yang tidak dapat penulis sebutkan satu per satu, namun telah banyak terlibat membantu penulis dalam proses penyusunan skripsi ini.

Semoga skripsi ini dapat bernilai ibadah disisi Allah swt. dan dijadikan sumbangsi sebagai upaya mencerdaskan kehidupan bangsa, agar berguna bagi pengembangan ilmu pengetahuan khususnya bagi mahasiswa Sistem Informasi UIN Alauddin Makassar.

Makassar, Juli 2018

HERWIN AKBAR

DAFTAR ISI

PERSETUJUAN PEMBIMBING	i
PERNYATAAN KEASLIAN SKRIPSI	ii
PENGESAHAN SKRIPSI	iii
KATA PENGANTAR	iv
DAFTAR ISI	vii
DAFTAR TABEL	x
DAFTAR GAMBAR	xi
ABSTRAK	xiiis
BAB I PENDAHULUAN	1
A. Latar Belakang Masalah	1
B. Rumusan Masalah	9
C. Tujuan Penelitian	10
D. Manfaat Penelitian	10
E. Fokus Penelitian dan Deskripsi Fokus	11
BAB II TINJAUAN TEORITIS	13
A. Konsep Dasar Sistem	13
B. Konsep Dasar Informasi	14
C. Konsep Dasar Sistem Informasi	15
D. Pengolahan Data	17
E. Kajian Pustaka / Penelitian Terdahulu	18
BAB III METODE PENELITIAN	19
A. Jenis & Lokasi Penelitian	19
B. Pendekatan Penelitian	19
C. Sumber Data	20

D. Metode Pengumpulan Data	20
1. Wawancara	20
2. Studi Literatur	20
E. Metode Perancangan Sistem	20
F. Teknik Pengujian	23
 BAB IV ANALISIS DAN PERANCANGAN	 24
A. Analisis Sistem Yang Berjalan	24
B. Analisis Sistem Yang Diusulkan.....	25
C. Perancangan Sistem	32
1. <i>Use Case Diagram</i> Petugas	33
2. <i>Use Case Diagram</i> Admin	33
3. <i>Class Diagram</i> (diagram Kelas)	34
4. <i>Sequence Diagram</i> (Diagram Sekuensial)	35
5. <i>Activity Diagram</i> (Diagram Aktivitas)	36
6. Kamus Data	38
a. Kamus Data Petugas Pembaca Meteran	39
b. Kamus Data Pelanggan	39
c. Kamus Data Pipa	40
d. Kamus Data Tarif	40
e. Kamus Data Rute	41
7. ERD (<i>Entitas Relation Diagram</i>)	42
D. Perancangan Interface Aplikasi	42
1. Rancangan Tampilan Petugas	42
a. Rancangan Tampilan Login	42
b. Rancangan Tampilan Halaman Utama	43
c. Rancangan Tampilan Scan QR Code	44
d. Rancangan Tampilan Hasil Konversi QR Code	45
e. Rancangan Tampilan Cek Manual Data Pelanggan	45
f. Rancangan Tampilan Scan Meteran Air	46
g. Rancangan Tampilan HasilKonversi Meteran Air	47

2. Rancangan Tampilan Admin	48
a. Rancangan Tampilan Login	48
b. Rancangan Tampilan Halaman Utama	49
c. Rancangan Tampilan Detail Petugas	49
d. Rancangan Tampilan Detail Pelanggan	50
 BAB V IMPLEMENTASI DAN PENGUJIAN SISTEM	 52
A. Implementasi Aplikasi	52
B. Pengujian Sistem	52
C. Pengujian Sistem <i>Blackbox</i>	53
D. Tampilan Sistem	54
1. Halaman login	54
2. Menu Utama untuk Admin	54
3. Form Input Data Petugas	55
4. Form Input Data Pelanggan	56
5. Menu Laporan Tagihan Pelanggan	56
6. Tampilan Login Aplikasi	57
7. Tampilan Login Aplikasi	57
8. Tampilan QR Code	58
 BAB VI PENUTUP	 61
A. Kesimpulan	61
B. Saran	61
 DAFTAR PUSTAKA	 62

DAFTAR TABEL

Tabel IV.1. Golongan Tarif	27
Tabel IV.2. Rute	29
Tabel IV.3. Pipa	30
Tabel IV.4. Kamus Data Petugas	39
Tabel IV.5. Kamus Data Pelanggan	40
Tabel IV.6. Kamus Data Pipa	40
Tabel IV.7. Kamus Data Tarif	41
Tabel IV.8. Kamus Data Rute	41
Tabel V.1. Uji Black Box Menu Utama Admin	53



DAFTAR GAMBAR

Gambar III.1. Metode Perancangan Sistem Waterfall	21
Gambar IV.1. Flowmap Yang Sedang Berjalan	24
Gambar IV.2. Flowmap Yang Diusulkan	25
Gambar IV.3. Arsitektur Rancangan Sistem	32
Gambar IV.4. Use Case Diagram Petugas	33
Gambar IV.5. Use Case Diagram Admin	33
Gambar IV.6. Class Diagram	34
Gambar IV.7. Sequence Diagram Petugas	35
Gambar IV.8. Sequence Diagram admin	36
Gambar IV.9. Activiti Diagram Petugas	37
Gambar IV.10. Activiti Diagram Admin	38
Gambar IV.11. Entity Relational Diagram (ERD)	42
Gambar IV.12. Rancangan Tampilan Login Petugas	43
Gambar IV.13. Rancangan Tampilan Halaman Utama	44
Gambar IV.14. Rancangan Tampilan Scan QR Code	44
Gambar IV.15. Rancangan Tampilan Hasil Konversi	45
Gambar IV.16. Rancangan Tampilan Cek Data Manual	46
Gambar IV.17. Rancangan Tampilan Scan Meteran Air	46
Gambar IV.18. Rancangan Tampilan Hasil Konversi Meteran Air	47
Gambar IV.19. Rancangan Tampilan Login Admin	48
Gambar IV.20. Rancangan Tampilan Halaman Utama	48
Gambar IV.21. Rancangan Tampilan Detail Petugas	49
Gambar IV.22. Rancangan Tampilan Detail Pelanggan	50
Gambar V.1. Halaman login	54
Gambar V.2. Halaman utama admin	54
Gambar V.3. Form Input Data Petugas	55
Gambar V.4. Form Input Data Pelanggan	56

Gambar V.5. Menu Laporan Tagihan Pelanggan	56
Gambar V.6. Tampilan Login Aplikasi	57
Gambar V.7. Tampilan Login Aplikasi	58
Gambar V.8. Tampilan QR Code	58
Gambar V.9. Tampilan Data Pelanggan	59
Gambar V.10. Tampilan Hasil Scan	59



ABSTRAK

Nama : Herwin Akbar
Nim : 60900112049
Jurusan : Sistem Informasi
Judul : Rancang Bangun Aplikasi Pembacaan Meteran Air Secara Real Time Dan Tersinkronisasi Berbasis Android, (Studi Kasus: Perusahaan Daerah Air Minum Tirta Jeneberang, Kab. Gowa)
Pembimbing I : Nur Afif, S.T., M.T.
Pembimbing II : Reza Maulana, S.Kom., M.T.

Guna memberikan pelayanan yang maksimal kepada pelanggan dengan memberikan kepastian terhadap hasil baca meter yang akurat dan akuntabel, Perusahaan Daerah Air Minum (PDAM) Tirta Jeneberang Kabupaten Gowa menerapkan sistem pembacaan meter air dengan menggunakan *smartphone* berbasis android sebagai alat untuk membaca meter air pelanggan. Dengan sistem baca meter air seperti ini pelanggan tidak lagi menggunakan pembaca meter yang hanya menebak jumlah pemakaian pelanggan, karena proses pembacaan meter air sudah termonitor secara realtime melalui tracking *barcode*.

Dalam Penelitian ini menggunakan pendekatan kualitatif dengan rancangan studi kasus, jenis penelitian kualitatif yang digunakan adalah metode pengembangan sistem yang merupakan jenis penelitian untuk mengembangkan produk dibidang teknologi dan informasi. Sedangkan metode pengumpulan data yang digunakan adalah wawancara dan studi literatur. Dalam penelitian ini, metode perancangan sistem yang akan digunakan yaitu metode *Waterfall* yang secara garis besar mempunyai langkah-langkah: Analisa, Desain, *Coding*, *Testing*. Aplikasi Ini memiliki Hak Akses untuk Admin untuk melakukan pengolahan data *Smartphone*.

Aplikasi ini diuji menggunakan uji *black box* yaitu menguji perangkat lunak dari segi spesifikasi fungsional. Pengujian yang dimaksudkan apakah fungsi-fungsi masukan dan keluaran dari perangkat sesuai dengan spesifikasi yang dibutuhkan. Hasil dari pengujian aplikasi ini menyimpulkan bahwa fungsi yang diharapkan semuanya berhasil dan diterima sesuai dengan keinginan. Kesimpulannya bahwa Aplikasi Pembacaan Meteran Air Secara Real Time Dan Tersinkronisasi Berbasis Android adalah sebagai media untuk memudahkan pegawai PDAM tirta Jeneberang dalam melakukan pengeckan meteran air pelanggan.

Kata Kunci : PDAM, *Barcode*, Matching, Seleksi

BAB I

PENDAHULUAN

A. Latar Belakang Masalah

Perusahaan Daerah Air Minum adalah salah satu Instansi Pemerintah daerah kabupaten Gowa, dalam rangka meningkatkan Pembinaan dan Pemantapan Pengelolaan Perusahaan Daerah Air Minum dimana salah satunya berada pada Kabupaten Gowa ialah PDAM Tirta Jeneberang, agar dalam melaksanakan tugas dan fungsinya secara berdaya guna dan berhasil guna serta sebagai salah satu sumber Pendapatan Asli Daerah. bahwa menjamin kelancaran dan ketertiban administrasi dalam peningkatan pelayanan masyarakat dan berdasarkan pertimbangan tersebut, perlu ditetapkan dengan Keputusan Bupati Gowa, Undang-Undang Nomor : 5 tahun 1962 Tentang Perusahaan Daerah, Peraturan Menteri Kesehatan RI Nomor : 416/MENKES/PER/IX/1990 tanggal 3 September 1990 tentang Syarat dan Pengawasan Kualitas Air serta Peraturan Daerah Kabupaten Daerah Tingkat II Gowa Nomor 2 Tahun 1988 tentang Pendirian Perusahaan Daerah Air Minum Pemerintah Daerah Kabupaten Gowa (Lembaran Daerah Kabupaten Gowa Nomor II Tahun 1988 Seri D Nomor 6).

Tujuan Penelitian ini adalah untuk melihat potensi pendapatan Perusahaan Daerah Air Minum (PDAM) Kabupaten Gowa Tahun 2016 dan 2017 dengan menggunakan analisis potensi, analisis pertumbuhan dan analisis efektifitas. Hasil penelitian menunjukkan bahwa potensi pendapatan PDAM Kabupaten Gowa khusus untuk penjualan air ditahun 2016 adalah sebesar Rp.179.207.985.923 dan

di tahun 2017 sebesar Rp.182.684.620.850,90 dengan asumsi penambahan jumlah pelanggan sebesar 1,94% berdasarkan analisis pertumbuhan pelanggan. Berdasarkan analisis efektifitas pendapatan penjualan air PDAM Kabupaten Gowa berada pada kriteria sangat efektif.

Perusahaan Daerah adalah unsur pelaksana Pemerintah Daerah dibidang pengelolaan Air Bersih. Perusahaan Daerah diselenggarakan atas Azas Ekonomi Perusahaan dalam kesatuan Sistem Pembinaan Ekonomi Indonesia berdasarkan Pancasila yang menjamin kelangsungan demokrasi yang berfungsi sebagai alat untuk meningkatkan kesejahteraan masyarakat, Perusahaan Daerah dipimpin oleh seorang Direktur Utama dan bertanggung jawab kepada Bupati melalui Badan Pengawas.

PDAM Tirta Jeneberang kabupaten Gowa melaksanakan pengelolaan sistem penyediaan air minum bagi kebutuhan pokok minimal sehari-hari guna memenuhi kehidupan yang sehat, bersih dan produktif sesuai persyaratan yang ditentukan, dan Pengelolaan sistem penyediaan air minum sebagaimana dimaksud, dapat dilakukan pada daerah Kabupaten lainnya dengan kesepakatan Pemerintah Daerah dengan daerah yang bersangkutan.

Untuk menyelenggarakan tugas sebagaimana tersebut, Perusahaan Daerah mempunyai fungsi Untuk melaksanakan tugas pokok sebagaimana dimaksud, PDAM Tirta Jeneberang kabupaten Gowa mempunyai fungsi ekonomi dan sosial dan dalam melaksanakan fungsi sebagaimana dimaksud pada huruf a, PDAM memberikan jasa, memupuk pendapatan melalui penjualan air yang dapat menutup seluruh biaya yang diperlukan untuk melakukan penyelenggaraan

pengembangan Sistem Penyediaan Air Minum berdasarkan azas kelestarian, keseimbangan, pemanfaatan umum, keberlanjutan, keadilan, kemandirian serta transparansi dan akuntabilitas. Untuk menjamin kelancaran pelaksanaan dalam rangka pengelolaan dan pertanggung jawaban keuangan daerah dan menghindari adanya penyelewengan, maka perlu diatur dalam bentuk peraturan perundang-undangan. Berdasarkan ketentuan-ketentuan yang digariskan di atas maka ditetapkan Peraturan Pemerintah Nomor 105 Tahun 2000 tentang Pengelolaan dan Pertanggung jawaban Keuangan Daerah. Kabupaten Gowa sebagai daerah yang cukup potensial dikembangkan menjadi daerah yang berotonomi, bahkan telah menjadi daerah percontohan dalam pelaksanaan Otonomi Daerah di Kabupaten Gowa sebagai mana yang dimaksud dalam Undang-Undang Nomor 22 Tahun 1999.

Dalam memupuk pendapatan melalui penjualan air tersebut PDAM Tirta Jeneberang kabupaten Gowa mempunyai salah satu sub bagian penagihan langganan yang akan melakukan penagihan pada pelanggan, pihak sub bagian penagihan pelanggan mengkoordinir sub pembaca meteran dan data diri pelanggan dilapangan melalui *barcode* dan angka meteran. yang pertama petugas pencatat meteran air datang ke rumah pelanggan dan mencatat meteran air pada sebuah buku. Teknik ini masih sangat manual, tidak menghemat waktu, dan data yang tertera pada meteran air masih dapat dimanipulasi karena tidak adanya bukti yang akurat. Suatu pekerjaan harus dikerjakan dengan jujur dan transparan.

Teknik yang kedua, petugas pencatat meteran air datang ke rumah pelanggan dan mengambil gambar menggunakan kamera *smartphone* kemudian

tetap mencatat secara manual data yang di dapatkan di lapangan. Teknik ini masih memiliki kekurangan yaitu, masih bisa terjadi kesalahan pada gambar yang di ambil dengan data pelanggan yang di catat, tidak menghemat waktu karena pencatat meteran air akan menyeter hasil pencatatannya dua atau tiga hari setelah gambar di ambil apabila pencatat telah meyelesaikan daerah (zona) tugasnya secara keseluruhan. Sebagaimana Allah Subhanahu wa Ta'ala berfirman dalam Q.S Al-hujurat / 46:

يَا أَيُّهَا الَّذِينَ آمَنُوا إِن جَاءَكُمْ فَاسِقٌ بِنَبَأٍ فَتَبَيَّنُوا أَن تُصِيبُوا قَوْمًا
بِجَهْلَةٍ فَتُصِحُّوا عَلَىٰ مَا فَعَلْتُمْ نَادِمِينَ ﴿٦﴾

”Hai orang-orang yang beriman, jika datang kepadamu orang fasik membawa suatu berita, maka periksalah dengan teliti agar kamu tidak menimpakan suatu musibah kepada suatu kaum tanpa mengetahui keadaannya yang menyebabkan kamu menyesal atas perbuatanmu itu”
(Departemen Agama, 2007).

(Hai orang-orang yang beriman! Jika datang kepada kalian orang fasik membawa suatu berita) (maka periksalah oleh kalian) kebenaran beritanya itu, apakah ia benar atau berdusta. Menurut suatu qiraat dibaca Fatatsabbatuu berasal dari lafal Ats-Tsabaat, artinya telitilah terlebih dahulu kebenarannya (agar kalian tidak menimpakan musibah kepada suatu kaum) menjadi Maf'ul dari lafal Fatabayyanuu, yakni dikhawatirkan hal tersebut akan menimpa musibah kepada suatu kaum (tanpa mengetahui keadaannya) menjadi Hal atau kata keterangan keadaan dari Fa'il, yakni tanpa sepengetahuannya (yang menyebabkan kalian) membuat kalian (atas perbuatan kalian itu) yakni berbuat kekeliruan terhadap kaum tersebut (menyesal) selanjutnya Rasulullah saw. mengutus Khalid kepada

mereka sesudah mereka kembali ke negerinya. Ternyata Khalid tiada menjumpai mereka melainkan hanya ketaatan dan kebaikan belaka, lalu ia menceritakan hal tersebut kepada Nabi saw. (jalalayn, 2015-2018)

Berdasarkan ayat tersebut dijelaskan bahwa manusia harus benar – benar meneliti atau mengkaji ulang suatu informasi yang belum tentu benar, karena bisa saja informasi atau data itu palsu atau manipulasi. Sebagaimana Ayat ini secara tegas menjelaskan bahwa bagi manusia janganlah sekali – kali menimpakan suatu musibah kepada suatu kaum.

Karena banyaknya pelayanan yang tidak tepat jumlah tagihan yang dikeluarkan dengan pemakaian penindaklanjutannya dan survei di lakukan hanya bersifat sebagian yakni tidak sepenuhnya pelanggan yang pernah mengalami tagihan yang tidak sesuai dengan pemakaian akan di survei mengenai kepuasan pelanggan itu sendiri, maka dibutuhkan suatu sistem yang mengurangi pemalsuan data dan bisa juga mengefisienkan waktu yang selama ini masih tidak optimal.

Sebagaimana firman Allah swt. dalam QS. Al-Asr / 103:1-3 :

وَالْعَصْرِ ﴿١﴾
 إِنَّ الْإِنْسَانَ لِرَبِّهِ لَكَنُفٍ ﴿٢﴾
 إِلَّا الَّذِينَ ءَامَنُوا وَعَمِلُوا
 الصَّالِحَاتِ وَتَوَاصَوْا بِالْحَقِّ وَتَوَاصَوْا بِالصَّبْرِ ﴿٣﴾

Terjemahnya :

“Demi masa, Sesungguhnya manusia itu benar-benar dalam kerugian, kecuali orang-orang yang beriman dan mengerjakan amal saleh dan nasehat menasehati supaya mentaati kebenaran dan nasehat menasehati supaya menetapi kesabaran” (Departemen Agama, 2007).

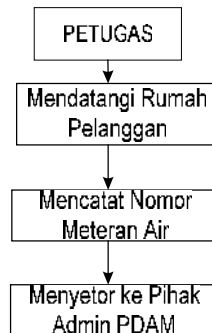
Dapat juga dikatakan bahwa pada surah ini Allah bersumpah demi waktu dan dengan menggunakan kata 'ashr (bukan selainnya) untuk menyatakan bahwa : Demi waktu (masa) di mana manusia mencapai hasil setelah ia memeras tenaganya, sesungguhnya ia merugi (apapun hasil yang dicapainya itu, kecuali jika ia beriman dan beramal saleh). Kerugian tersebut mungkin tidak akan dirasakan pada saat dini, tetapi pasti akan disadarinya pada waktu Ashar kehidupannya menjelang matahari hayatnya terbenam. Itulah rahasia mengapa Tuhan memilih kata 'ashr untuk menunjuk kepada waktu secara umum (Shihab, 2009).

Berdasarkan ayat tersebut dijelaskan bahwa manusia itu akan rugi karena lalai terhadap waktu dimana petugas pelayanan pencatat meteran terlalu lama dalam penyeteroran data tagihan pelanggan. Sebagaimana Ayat ini secara tegas menjelaskan bahwa bagi manusia yang tidak menghargai waktu untuk hal-hal yang bermanfaat niscaya manusia itu akan rugi.

maka dibutuhkan suatu sistem yang bisa mempercepat penyeteroran tagihan oleh pihak pencatat meteran yang langsung tersinkronisasi ke pihak admin bagian penagihan.

Seiring perkembangan zaman teknologi sudah berkembang dengan sangat pesat namun masih saja terdapat beberapa aktivitas yang sudah semestinya terkomputerisasi namun belum dapat terealisasikan. Melihat dan mengamati kondisi yang sering terjadi pada lingkungan sekitar, sebagian besar pelanggan PDAM Tirta Jeneberang kabupaten Gowa ketika membayar tagihan airnya tidak sesuai antara pemakaian air dan biaya yang harus dibayarkan. Hal ini di akibatkan

karena teknik pencatatan meteran air masih manual. Dimana proses manual terjadi dengan skema sebagai berikut :



Penulis melihat dan mengamati kondisi yang ada di lapangan secara langsung, dan penulis merasa perlu adanya suatu inovasi baru yang dapat digunakan untuk mempermudah pekerjaan petugas dalam pencatatan meteran air yang dapat terkomputerisasi sehingga dapat menghemat waktu, biaya, dan tenaga. Maka penulis membuat sebuah aplikasi yang memudahkan petugas pencatat meteran air hanya dengan menggunakan *smartphone* untuk mengambil gambar pada *barcode* yang telah di pasang pada jendela-jendela rumah atau pintu utama rumah pelanggan PDAM kemudian mencocokkan barcode tersebut dengan database PDAM Tirta Jeneberang kabupaten Gowa. Selanjutnya petugas akan melakukan pencocokan angka meteran air menggunakan *smartphone* atau kamera digital yang dimiliki dan langsung mengirimkan gambar tersebut ke *server*, di *server*lah nanti yang akan mengolah data tersebut dan menghasilkan output berupa nilai

(total tagihan) yang harus dibayar oleh pelanggan. Sehingga dapat menghemat waktu dan biaya, lebih mudah dan praktis, serta meminimalkan manipulasi data.

Sebagaimana firman Allah swt dalam Q.S Yunus/10:101: mengenai ilmu pengetahuan dan teknologi (IPTEK) sebagai berikut :

قُلْ أَنْظِرُوا مَاذَا فِي السَّمَوَاتِ وَالْأَرْضِ وَمَا تُغْنِي الْآيَاتُ وَالنُّذُرُ عَنْ
قَوْمٍ لَا يُؤْمِنُونَ

Terjemahnya :

“Perhatikan apa yang ada di langit dan bumi tidaklah bermanfaat tanda kekuasaan Allah dan Rasulnya yang memberi peringatan bagi orang-orang yang tidak beriman.” (Departemen Agama RI, 2007).

Katakanlah, wahai Nabi, kepada orang-orang yang tetap membangkang itu, "Cermati dan renungilah apa yang ada di langit dan di bumi berupa bukti-bukti yang menunjukkan keagungan dan keesaan Tuhan. Di situ akan kalian dapati bukti-bukti yang dapat membawa kalian untuk menerima ajakan beriman. Akan tetapi, betapa pun banyaknya bukti dan dahsyatnya ancaman, semua itu tidak berguna bagi kaum yang ingkar dan tak mau berpikir. Sebab, ketika orang-orang kafir itu memutuskan untuk tidak beriman, mereka pun tak bakal bersedia melakukan perenungan dan pengamatan terlebih dahulu. Banyak lagi yang lainnya, mendorong umat manusia untuk mengembangkan ilmu pengetahuan melalui kontemplasi, eksperimen dan pengamatan. Ayat ini juga mengajak untuk menggali pengetahuan yang berhubungan dengan alam raya beserta isinya.

Sebab, alam raya yang diciptakan untuk kepentingan manusia ini, hanya dapat dieksplorasi melalui pengamatan indrawi. (Shihab, 2009)

Adapun isi kandungan Q.S Yunus/10:101: adanya langit dan bumi serta segala isinya merupakan tanda kekuasaan Allah swt. yang harus diingat bahwa itu semua adalah sarana untuk menggali ilmu pengetahuan dan teknologi (IPTEK).

Dalam ayat tersebut Allah swt. menyeru manusia agar senantiasa memperhatikan apa yang ada di sekitar lingkungan kehidupan. Pada zaman modern seperti sekarang ini perkembangan perangkat teknologi dari hari ke hari semakin pesat, hampir di semua 6 sisi kehidupan sangat dipengaruhi terhadap teknologi tersebut. Salah satu kemajuan teknologi yang paling banyak diminati oleh masyarakat adalah teknologi internet. Dengan internet informasi akan sangat mudah di akses oleh siapapun.

Berdasarkan latar belakang di atas, penulis tertarik untuk mengangkat tugas akhir dengan judul **“Rancang Bangun Aplikasi Pembacaan Meteran Air Secara Real Time Dan Tersinkronisasi Berbasis Android, (Studi Kasus: Perusahaan Daerah Air Minum Tirta Jeneberang, Kab. Gowa)”**. Aplikasi ini diharapkan dapat membantu petugas PDAM menghasilkan jumlah tagihan yang akurat sehingga diharapkan mampu meningkatkan pendapatan PDAM Tirta Jeneberang Kab Gowa.

B. Rumusan Masalah

Berdasarkan latar belakang masalah yang telah dikemukakan di atas, maka fokus permasalahan yang akan dibahas yaitu:

1. Bagaimana merancang sebuah aplikasi yang dapat memudahkan pencatat meteran air dalam memberikan informasi yang akurat.
2. Informasi tersebut diolah dan menghasilkan sebuah informasi baru yaitu, total tagihan yang harus di bayar oleh pelanggan PDAM Tirta Jeneberang kabupaten Gowa secara akurat

C. Tujuan Penelitian

Tujuan dalam penelitian ini adalah merancang sebuah Aplikasi Pembacaan Meteran Air Dengan Teknik Pemrosesan Citra Digital yang dapat mempermudah petugas pencatat meteran air pada semua wilayah PDAM Tirta Jeneberang kabupaten Gowa untuk menyampaikan informasi atau data yang diperoleh di lapangan secara cepat, tepat, dan akurat.

D. Manfaat Penelitian

1. Manfaat Terhadap Kampus

Tugas akhir ini dapat dijadikan sebagai bahan acuan dan referensi dalam merancang dan membangun suatu aplikasi serta penulisan dalam bidang yang sama. Dan juga tugas akhir dapat menambah kekayaan intelektual yang ada dalam perpustakaan UIN Alauddin Makassar.

2. Manfaat Terhadap PDAM Tirta Jeneberang kabupaten Gowa

Memberikan sumbangsih yang dapat mempermudah petugas pencatat meteran air dalam memberikan informasi yang akurat dari lapangan sehingga dapat menghemat waktu dan biaya, serta meminimalkan manipulasi data.

3. Manfaat Terhadap Penulis

Merupakan sarana dalam mengaplikasikan ilmu yang telah diperoleh selama mengikuti proses pembelajaran di bangku perkuliahan, dapat melatih diri dalam menganalisa masalah, merancang dan membangun suatu sistem informasi, dan penulis dapat merasakan, mengetahui dan mengerti praktek pelaksanaan komputerisasi dalam suatu rancangan sistem informasi yang nyata.

4. Manfaat Terhadap Masyarakat

Masyarakat dapat membayar tagihan airnya sesuai dengan jumlah pemakaian airnya (sesuai dengan yang tertera pada meteran air) dalam satu bulan tanpa adanya manipulasi data seperti yang sebelum-sebelumnya terjadi.

E. Fokus Penelitian Dan Deskripsi Fokus

Agar dalam pengerjaan tugas akhir ini dapat lebih terarah, maka fokus penelitian penulisan ini difokuskan pada pembahasan sebagai berikut:

1. Aplikasi pembaca meteran air ini berbasis Android menggunakan kamera smartphone.
2. Aplikasi ini hanya dapat di akses oleh petugas pencatat meteran air dan petugas yang berperan sebagai admin yang nantinya akan memberikan atau mengirimkan (balasan) kepada pelanggan.
3. Aplikasi ini digunakan oleh subag pembaca meteran dilapangan.

Sedangkan untuk mempermudah pemahaman dan memberikan gambaran serta menyamakan persepsi antara penulis dan pembaca, maka dikemukakan penjelasan yang sesuai dengan deskripsi fokus dalam penelitian ini. Adapun deskripsi fokus dalam penelitian ini adalah:

1. Sistem pembaca meteran air ini berbasis android yang menggunakan kamera *smartphone*, tetapi tidak bersifat umum hanya dikhususkan dalam lingkup Kantor PDAM Tirta Jeneberang Kabupaten Gowa.
2. Aplikasi ini dikhususkan untuk pengelolaan bagian langganan yang dilakukan oleh tiap bagian subag pembaca meteran dilapangan, menghasilkan gambar yang nantinya akan terkirim langsung ke *server database* yang sudah ada.
3. Aplikasi ini akan diakses oleh subag pembaca meteran dilapangan sebagai user.

BAB II

TINJAUAN TEORITIS

A. Konsep Dasar Sistem

Sistem secara umum dapat didefinisikan sebagai kumpulan dari komponen-komponen atau hal-hal yang saling berkaitan dan beroperasi atau bekerja secara bersama-sama untuk mencapai satu atau lebih tujuan ataupun sasaran. Sistem merupakan suatu bentuk integrasi antara satu komponen dengan komponen lain, karena sistem memiliki sasaran yang berbeda untuk setiap kasus yang terjadi ada dalam sistem tersebut (Ladjamuddin, 2005).

Suatu sistem mempunyai karakteristik atau sifat-sifat yang tertentu, yaitu :

1. Komponen Sistem (*Components*)

Suatu sistem atas beberapa komponen yang saling berinteraksi untuk membentuk suatu kesatuan. Komponen sistem dapat berupa sub sistem atau bagian dari sistem. Setiap sistem tidak peduli betapapun kecilnya, selalu mengandung komponen atau sub sistem. Setiap sub sistem mempunyai sifat-sifat dari sistem untuk menjalankan suatu fungsi tertentu dan mempengaruhi sistem secara keseluruhan.

2. Batas Sistem (*Boundary*)

Batas sistem merupakan daerah yang membatasi antara sistem dengan sistem yang lainnya atau dengan lingkungan luarnya. Batas suatu sistem menunjukkan ruang lingkup (*Scope*) dari sistem tersebut.

3. Lingkungan Luar Sistem (*Environment*)

Lingkungan luar merupakan segala sesuatu di luar batasan sistem yang mempengaruhi operasi sistem.

4. Penghubung Sistem (*Interface*)

Penghubung merupakan media penghubung antara suatu sistem yang mempengaruhi operasi sistem.

5. Masukan Sistem (*Input*)

Masukan sistem merupakan data yang dimasukkan ke dalam sistem.

6. Keluaran Sistem (*Output*)

Keluaran sistem merupakan hasil data yang diolah dan diklasifikasikan menjadi sebuah keluaran yang bermanfaat.

7. Pengolahan Sistem (*Process*)

Pengolahan sistem harus mempunyai pengolah yang dapat merubah masukan menjadi satu keluaran.

8. Sasaran Sistem (*Target*)

Suatu sistem pasti mempunyai (*goal*) atau sasaran (*objective*). Sasaran dari sistem sangat menentukan masukan yang dibutuhkan sistem dan keluaran yang akan dihasilkan.

B. Konsep Dasar Informasi

Menurut Gordon B. Davis, Informasi adalah data yang telah diolah menjadi sebuah bentuk yang berarti bagi penerimanya dan bermanfaat dalam mengambil keputusan saat ini atau mendatang (Gordon B. Davis, 2001).

Sumber informasi adalah data. Data adalah kenyataan yang menggambarkan suatu kejadian dan kesatuan nyata. Kejadian adalah sesuatu yang terjadi pada saat yang tertentu (Kendall, 2003).

Dari pengertian data dan informasi tersebut, dapat disimpulkan bahwa dalam mengambil keputusan memerlukan informasi, yang berupa data yang telah diolah sedemikian sehingga dapat berguna bagi pemakainya. Tanpa dukungan dan pertimbangan dari berbagai data sulit untuk mendapatkan informasi yang lebih baik aktual, akurat dan lengkap. Ciri-ciri informasi yang berkualitas yaitu: akurat, tepat waktu dan relevan.

C. Konsep Dasar Sistem Informasi

Sistem informasi menurut Robert A. Leitch dan K. Roscoe Davis (Jogianto H.M, 2001) mendefinisikan “sistem informasi adalah suatu sistem didalam suatu organisasi yang mempertemukan kebutuhan pengolahan transaksi harian, mendukung operasi, bersifat manajerial dan kegiatan strategi dari suatu organisasi dan menyediakan pihak luar tertentu dengan laporan-laporan yang diperlukan”.

Dari defenisi di atas, dapat dijelaskan bahwa selain mendukung pembuatan keputusan, koordinasi dan pengawasan sistem informasi dapat membantu manajer dalam menganalisa masalah, Sistem informasi ini terdiri dari informasi tentang orang, tempat dan sesuatu dalam organisasi atau lingkungan. Sistem informasi adalah seperangkat komponen yang saling berhubungan yang berfungsi mengumpulkan, memproses, menyimpan dan mendistribusi informasi untuk mendukung pembuatan keputusan dan pengawasan dalam organisasi.

D. Pengolahan Data

Pengolahan data adalah waktu yang digunakan untuk menggambarkan perubahan bentuk data menjadi informasi yang memiliki kegunaan. Semakin banyak data dan kompleksnya aktivitas pengolahan data dalam suatu organisasi, baik itu organisasi besar maupun organisasi kecil, maka metode pengolahan data yang tepat sangat dibutuhkan. (Andri Kristanto, 2007).

Pengolahan data adalah proses operasi sistematis terhadap data. Selama operasi, (misal kalkulasi atau operasi logika) sedang berlangsung, data disimpan sementara dalam prosesor. (Witarto, 2004).

Berdasarkan pendapat para ahli tersebut maka dapat disimpulkan bahwa pengolahan data adalah perubahan bentuk data menjadi informasi kemudian melakukan proses operasi sistematis terhadap data yang kemudian disimpan sementara dalam prosesor.

E. Kajian Pustaka / Penelitian terdahulu

Kajian pustaka ini digunakan sebagai pembanding antara penelitian yang sudah dilakukan dan yang akan dilakukan peneliti. Penelitian tersebut diantaranya sebagai berikut :

Hendy Mulyawan, M Zen Hadi Samsono, Setiawardhana (2010) yang berjudul Identifikasi dan *Tracking* Objek Berbasis *Image Processing* Secara Real Time. Tujuan dari penelitian ini adalah membuat *software* aplikasi secara *real time*, yang dapat mengidentifikasi suatu objek dengan menggunakan sebuah kamera berbasis *image processing* secara *real time*, dan menghasilkan output

berupa suara, software ini berguna untuk pengawasan cctv, dan melakukan proses identifikasi jika dikembangkan lebih lanjut.

Adhila Rafik, Yuniarto (2012) yang berjudul Aplikasi *Smart Card* Pada Meteran Air *Digital* Prabayar Berbasis Arduino Mega 2560. Tujuan dari penelitian ini adalah *smart card* yang mempunyai fungsi sebagai pengendali jumlah liter air yang akan digunakan pada meteran air digital prabayar, dengan mengisikan jumlah liter tertentu pada kartu dan membacakan pada alat maka akan mendapatkan jumlah liter yang dimasukkan dan membatasi pemakaian air sesuai jumlah liter yang dimasukkan serta mengatasi masalah penunggakan pembayaran dalam langganan air PDAM.

Eka Desyana Setiawaty, Rita Magdalena, Suryo Adi Wibowo (2013) yang berjudul Simulasi dan Analisis *Multiple Object Tracking* Menggunakan Metode *Kernel Particle Filter*. Tujuan dari penelitian ini adalah membuat software aplikasi yang mampu melakukan *tracking* kendaraan berdasarkan jumlah frame *input* dan mendapatkan parameter terbaik untuk mendeteksi mobil yaitu *parameter threshold absolut sell*, *parameter filter media*, *parameter elemen line*, *parameter filter bwareaopen*.

Purantara Nandika Murdanis, Nandika Murdanis Purantara (2006) yang berjudul Aplikasi Pengolahan Citra sebagai Alat Bantu Pengawas Keamanan pada Ruang Terisolasi. Tujuan dari pembuatan *software* ini adalah Agar alat pengawas dapat bekerja sendiri tanpa campur tangan manusia maka, diperlukan suatu aplikasi yang dapat menentukan suatu ruangan disebut dalam keadaan aman atau

tidak. Aplikasi ini bekerja dengan cara menganalisa citra hasil *capture* dari kamera pengawas untuk dibandingkan dengan citra kondisi awal ruangan, jika didapatkan suatu perbedaan maka sistem akan menganggap ruangan dalam kondisi tidak aman. Aplikasi ini memerlukan algoritma *motion detection* yaitu algoritma untuk mendeteksi pergerakan suatu objek. Dan juga untuk memperbaiki kualitas citra yang akan diproses maka diperlukan beberapa algoritma *image preprocessing* diantaranya yaitu *histogram equalization* (perataan histogram), konversi citra ke biner, konversi citra ke *grayscale*.

Dengan sistem baca meter air seperti ini pelanggan dapat mendapatkan kepastian terhadap jumlah pemakaian air yang dipakai selama sebulan atau tidak ada lagi pembaca meter yang hanya menebak jumlah pemakaian pelanggan, karena proses pembacaan meter air sudah termonitor secara *realtime* melalui *tracking GPS* rute bacaan petugas baca meter. Begitu pula bagi pelanggan yang ingin memastikan jumlah pemakaian airnya, pelanggan dapat datang ke kantor PDAM Tirta Jeneberang Kabupaten Gowa untuk melihat hasil potret angka meternya, lokasi koordinat rumah pelanggan dan foto rumah pelanggan. Pembacaan meter air tersebut diperlukan untuk menentukan besarnya tagihan pelanggan setiap bulan berdasarkan *volume* pemakaian airnya.

BAB III

METODE PENELITIAN

A. Jenis dan Lokasi Penelitian

Dalam melakukan penelitian ini menggunakan pendekatan kualitatif dengan rancangan studi kasus. Bogdan & Bikle (Sugiyono, 2007) mengemukakan bahwa penelitian kualitatif disebut juga penelitian naturalistik, karena peneliti berusaha mencari informasi suatu fenomena yang terjadi secara alamiah (natural) dan mendeskripsikan secara mendetail sesuai dengan kenyataan yang ada.

Jenis penelitian kualitatif lapangan yang digunakan adalah *metode pengembangan sistem*. Dipilihnya jenis penelitian ini oleh untuk menghasilkan sistem informasi berbasis komputer untuk menyelesaikan persoalan (*problem*) organisasi atau memanfaatkan kesempatan (*opportunities*) yang timbul. Oleh karena itu penulis menggunakan metode pengembangan sistem, agar *software* yang dihasilkan sesuai dengan yang diharapkan.

Adapun lokasi penelitian ini dilakukan di PDAM Tirta Jeneberang Kabupaten Gowa.

B. Pendekatan Penelitian

Penelitian ini menggunakan pendekatan penelitian kualitatif yaitu pendekatan berdasarkan yang diperoleh melalui berbagai macam teknik pengumpulan data misalnya wawancara, analisis dokumen, diskusi terfokus, atau observasi.

C. Sumber Data

Sumber data pada penelitian ini adalah menggunakan *Library Research* yang dilakukan dengan mempelajari buku-buku, literatur-literatur dan sumber bacaan lainnya yang erat hubungannya dengan penelitian yang dilakukan.

D. Metode Pengumpulan Data

1. Wawancara

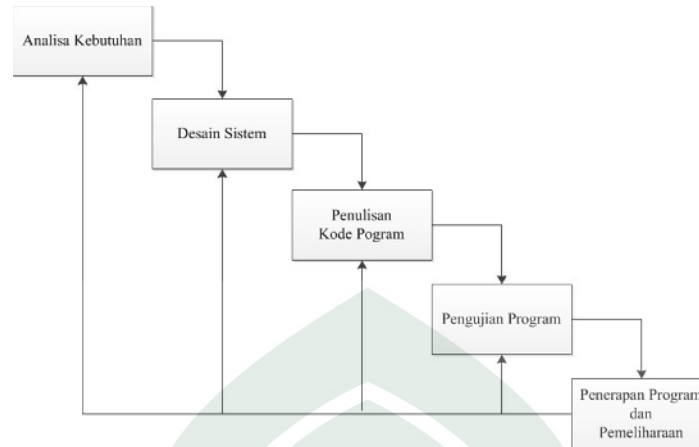
Wawancara merupakan yaitu mengumpulkan data dengan cara komunikasi langsung dengan pihak yang bersangkutan dan didapatkan suatu hasil rancangan dan data-data atau informasi yang nantinya akan menjadi penunjang dalam perancangan suatu sistem.

2. Studi Literatur

Studi Literatur adalah cara mengumpulkan data literatur, jurnal, dan bacaan-bacaan yang ada kaitannya dengan judul penelitian

E. Metode Perancangan Sistem

Dalam penelitian ini, metode perancangan Sistem yang akan digunakan yaitu metode *Waterfall*. Metode *waterfall* pertama kali diperkenalkan oleh [Windows W. Royce](#) pada tahun 1970. *Waterfall* merupakan model klasik yang sederhana dengan aliran sistem yang linier *Output* dari setiap tahap merupakan *input* bagi tahap berikutnya (Kristanto, 2004).



Gambar II.1. Metode Perancangan Sistem Waterfall

Secara garis besar metode *waterfall* mempunyai langkah-langkah sebagai berikut : Analisa, Design, Code dan Testing, Penerapan dan Pemeliharaan.

1. Analisa

Langkah ini merupakan analisa terhadap kebutuhan sistem. Pengumpulan data dalam tahap ini bisa malakukan sebuah penelitian, wawancara atau *study* literatur. Seorang sistem analis akan menggali informasi sebanyak-banyaknya dari *user* sehingga akan tercipta sebuah sistem komputer yang bisa melakukan tugas-tugas yang diinginkan oleh *user* tersebut. Tahapan ini akan menghasilkan dokumen *user requirment* atau bisa dikatakan sebagai data yang berhubungan dengan keinginan *user* dalam pembuatan sistem. Dokumen ini lah yang akan menjadi acuan sistem analis untuk menterjemahkan ke dalam bahasa pemrogram.

2. Design

Proses desain akan menterjemahkan syarat kebutuhan ke sebuah perancangan perangkat lunak yang dapat diperkirakan sebelum dibuat *coding*. Proses ini berfokus pada : struktur data, arsitektur perangkat lunak,

representasi *interface*, dan detail (algoritma) prosedural. Tahapan ini akan menghasilkan dokumen yang disebut *software requirement*. Dokumen inilah yang akan digunakan *programmer* untuk melakukan aktivitas pembuatan sistemnya.

3. Coding & Testing

Coding merupakan penerjemahan *design* dalam bahasa yang bisa dikenali oleh komputer. Dilakukan oleh *programmer* yang akan menerjemahkan transaksi yang diminta oleh *user*. Tahapan ini lah yang merupakan tahapan secara nyata dalam mengerjakan suatu sistem. Dalam artian penggunaan komputer akan dimaksimalkan dalam tahapan ini. Setelah pengkodean selesai maka akan dilakukan *testing* terhadap sistem yang telah dibuat tadi. Tujuan *testing* adalah menemukan kesalahan-kesalahan terhadap sistem tersebut dan kemudian bisa diperbaiki.

4. Penerapan

Tahapan ini bisa dikatakan *final* dalam pembuatan sebuah sistem. Setelah melakukan analisa, design dan pengkodean maka sistem yang sudah jadi akan digunakan oleh *user*.

5. Pemeliharaan

Perangkat lunak yang sudah disampaikan kepada pelanggan pasti akan mengalami perubahan. Perubahan tersebut bisa karena mengalami kesalahan karena perangkat lunak harus menyesuaikan dengan lingkungan (peripheral atau sistem operasi baru) baru, atau karena pelanggan membutuhkan perkembangan fungsional.

F. Teknik Pengujian

Pengujian sistem merupakan proses pengekseskuan sistem perangkat lunak untuk menentukan apakah sistem perangkat lunak tersebut cocok dengan spesifikasi sistem dan berjalan dengan lingkungan yang diinginkan. Pengujian sistem sering diasosiasikan dengan pencarian *bug*, ketidaksempurnaan program, kesalahan pada baris program yang menyebabkan kegagalan pada eksekusi sistem perangkat lunak.

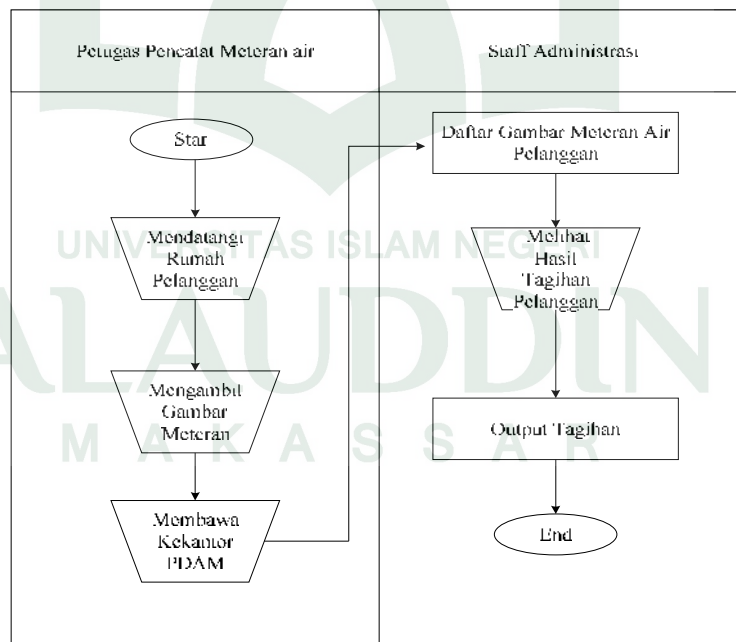
Adapun pengujian sistem yang digunakan pada tugas akhir ini adalah *BlackBox testing* yaitu pengujian aspek fundamental sistem tanpa memperhatikan struktur logika internal perangkat lunak. Metode ini digunakan untuk mengetahui apakah perangkat lunak berfungsi dengan benar. Pengujian ini didasarkan pada spesifikasi perangkat lunak (Ayuliana, 2009). *WhiteBox testing(glass box)* adalah pengujian yang didasarkan padapengecekan terhadap detil perancangan, menggunakan struktur kontrol daridesain program secara procedural untuk membagi pengujian ke dalambeberapa kasus pengujian. Penentuan kasus uji disesuaikan dengan struktursistem, pengetahuan mengenai program digunakan untuk mengidentifikasi kasus uji tambahan (Liapsa, 2014).

BAB IV

PERANCANGAN DAN IMPLEMENTASI SISTEM

A. Analisis Sistem yang Sedang Berjalan

Analisis sistem sedang berjalan di definisikan sebagai penguraian dari suatu sistem yang utuh menjadi komponennya dengan maksud untuk mengidentifikasi dan mengevaluasi permasalahan yang terjadi. Sebelum dilakukan perancangan sistem yang baru, terlebih dahulu dilakukan analisis terhadap sistem yang telah berjalan saat ini. Hal ini bertujuan untuk membandingkan kinerja sistem yang telah ada dengan sistem yang akan diusulkan. Adapun prosedur sistem yang sedang berjalan akan dijelaskan pada *Flowmap* berikut:

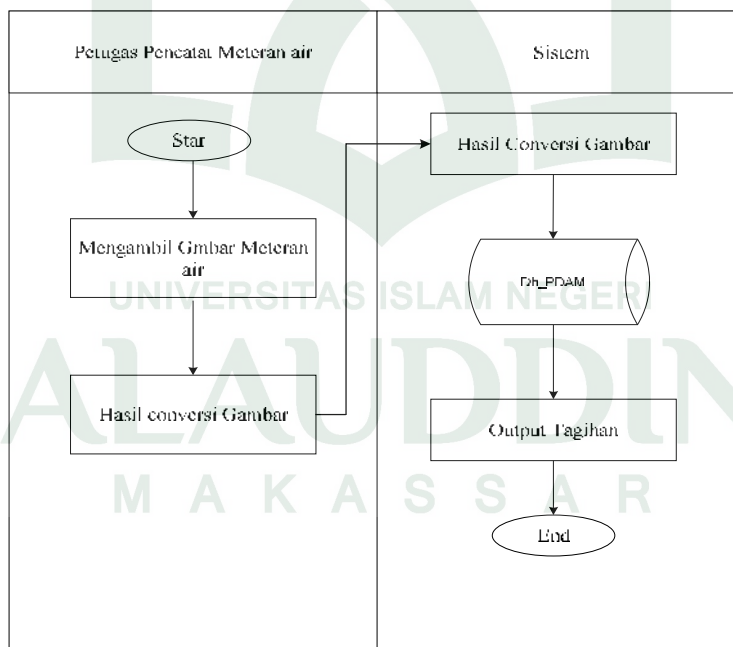


Gambar IV. 1 Flowmap Sistem yang sedang berjalan

Pada gambar IV. 1 diatas menjelaskan alur system yang sedang berjalan pada kantor pdam Tirta Jeneberang dimana petugas pencatat nomor meteran air mendatangi rumah pelanggan untuk melakukan pengambilan gambar meteran air. Kemudian setelah gambar meteran air terkumpul dalam waktu tiga hari petugas pencatat nomor meteran air membawa kekantor untuk di setor kepada admin. Kemudian admin dapat mnelihat hasil tagihan pelanggan dan mengeluarkan output tagihan pembayaran air.

B. Analisis Sistem yang Diusulkan

Analisis sistem merupakan penguraian dari suatu sistem yang utuh ke dalam bagian-bagian komponennya untuk mengidentifikasi dan mengevaluasi permasalahan.



Gambar IV. 2 Flowmap Sistem yang sedang Diusulkan

Pada gambar IV.2 di atas menjelaskan tahap-tahap proses pencatatan meteran air yang dilakukan oleh petugas pencatat meteran air. Dimana petugas mendatangi rumah pelanggan untuk mengambil gambar meteran air kemudian gambar yang diambil di Conversi. Setelah hasil Conversi tampil kemudian dikirim ke web (admin) untuk perhitungan tagihan pelanggan. Kemudian admin mengeluarkan output yang berupa tagihan pembayaran air pelanggan.



1. Simulasi Hitung Tarif Rekening Air

Perhitungan tarif rekening air harus memperhatikan beberapa tabel sebagai acuan. Tabel tersebut dapat dilihat pada tabel IV.1, tabel IV.2, dan tabel IV.3.

Tabel IV.1 Golongan Tarif

Kode Golongan Tarif	Keterangan Tarif	Batas 1 0-10	Batas 2 >10-20	Batas 3 >20-50	Batas 4 >50	Biaya Adm.	Denda
S1	Sosial 1						5.000
S2	Sosial 2	375	500	1125	2000	6.000	5.000
S3	Sosial 3	450	575	1390	2225	8.500	5.000
R1	Rumah Tangga 1	1250	2135	2485	5465	12.500	7.500
R2	Rumah Tangga 2	1610	2330	2815	6010	16.500	7.500
R3	Rumah Tangga 3	1980	2520	3145	6560	20.500	7.500
R4	Rumah Tangga 4	2250	2970	3900	8740	24.500	10.000
R5	Rumah Tangga 5	2520	3400	4660	10930	28.500	10.000
R6	Rumah Tangga 6	2620	3440	5050	11480	32.500	10.000
R7	Rumah Tangga 7	2720	3490	5440	12002	36.500	10.000
R8	Rumah Tangga 8	5465	8200	10930	16400	43.000	10.000
R9	Konsulat R9	2910	4270	6610	13110	40.000	12.500
R10	Instansi Pemerintah /	2910	3880	5780	12410	35.000	12.500

	ABRI						
R11	Balai Latihan / Pertemuan	2910	3880	5820	12410	40.000	12.500
N1	Niaga 1	5465	7380	9130	11650	27.500	15.000
N2	Niaga 2	10490	12030	13220	15540	35.000	15.000
N3	Niaga 3	11650	12810	13975	17470	55.000	15.000
N4	Niaga 4	13660	16400	19130	23500	150.000	15.000
I1	Industri 1	5465	6600	8930	12420	60.000	15.000
I2	Industri 2	13200	14870	16520	19820	110.000	15.000
K1	Khusus 1 (Kesepakatan)	18750	18750	18750	18750	165.000	15.000
K2	Khusus 2 (Kesepakatan)	21870	21870	21870	21870	300.000	15.000
K3	Khusus 3 (Kesepakatan)	4500	4500	4500	4500	200.000	15.000
K4	Khusus 4 (Kesepakatan)	7500	7500	7500	7500	200.000	15.000
K5	Khusus 5 (Kesepakatan)	10000	10000	10000	10000	200.000	15.000

Tabel IV.2 Rute

Wilayah	Zona	Jalan	No. SL	Nama Pelanggan	Alamat	Kode Tarif	Kode Pipa	Angka Meteran		Kode Petugas	Rayon
								Bulan Awal	Bulan Akhir		
4	04	02	197600001	SMP Neg. 2 Makassar	Amanagappa No. 4	R10	J	8848	8869	W4107	W404107-21
4	06	34	197600011	H. Andi Oddang	Ratulangi No. 14	R6	J	3570	3610	W4094	W406094-24
4	07	05	197600012	SD. Kartika Chandra Kirana	DR. Ratulangi No. 49	S3	J	1984	2010	W4110	W407110-24
4	08	17	197600019	Perum. Aneka Tambang (ANTAM)	Andi Mappaodda ng No. 42 J	R5	J	3233	3294	W4105	W408105-25
4	61	01	197600027	Asrama Zidam VII Wirabuana	Rajawali	R10	J	8505	8620	W4101	W461101-21

Keterangan :

Angka Meteran : {(Bulan Akhir - Bulan Awal) = Angka
Meteran Sekarang}

Rayon : W404107-21

W4 : PDAM Wilayah 4 Kota Makassar

04 : Kode Zona

107 : Kode Petugas

21 : Hari Baca Meteran

Tabel IV.3. Pipa

Kode Pipa	Ukuran	Biaya Pemeliharaan
J	0.5	5.000
K	0.75	10.000
L	1	12.000
M	1.5	19.500
N	2	35.000
P	3	45.000
Q	4	50.000
R	6	60.000
S	8	75.000
T	10	200.000
V	16	312.500
W	12	219.883

Contoh Kasus Perhitungan Tarif Rekening Air

Diketahui : No. SL : 197600001

Nama Pelanggan : SMPN 2 Makassar
 Alamat : Jl. Amanaggapa No. 4
 Golongan Tarif : R10
 Ukuran Pipa : J
 Angka Meteran : Awal (8848)
 Akhir (8869)

Hitung : Berapakah total tagihan dari contoh di atas?

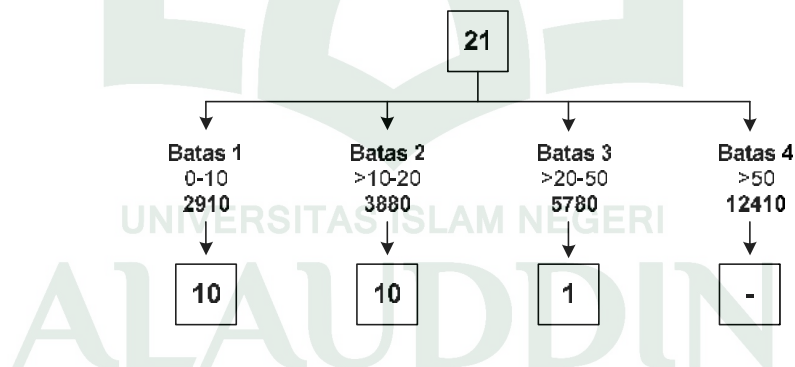
Penyelesaian :

Angka meteran = (8869 - 8848) = 21

Ukuran Pipa J = Biaya Pemeliharaan Rp. 5000

Golongan Tarif (R10) = Instansi Pemerintah / ABRI

Batas Pakai :



Total Batas Pakai = 2910 (10) + 3880 (10) + 5780 (1)

(Harga Air) = 29.100 + 38.800 + 5.780

= Rp 73.680

Biaya Beban = Biaya Administrasi + Biaya Pemeliharaan

= 35.000 + 5.000

= Rp. 40.000

Jadi, Total Tagihan Air untuk No. SL 197600001 adalah :

$$= \text{Rp. } 73.680 + \text{Rp. } 40.000$$

$$= \text{Rp. } 113.680$$

Keterangan :

Jika Harga Air + Beban \geq 250.000 maka materai 3000

Jika Harga Air + Beban \geq 1.000.000 maka materai 6000

C. Perancangan Sistem

Perancangan sistem merupakan pemodelan secara umum mengenai sistem yang akan dibuat. Secara umum, pemodelan dapat dilihat pada gambar IV. 3.

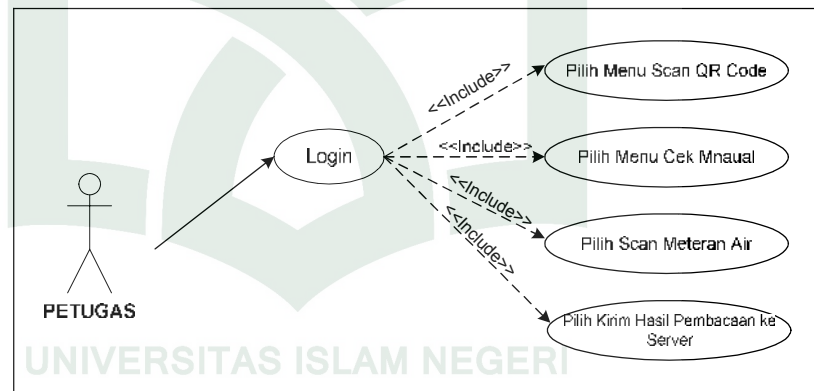


Gambar IV. 3 Arsitektur Rancangan Sistem

Aplikasi yang dibuat merupakan aplikasi yang dapat membantu petugas pencatat meteran air dalam melaksanakan tugasnya sehingga berjalan secara efisien dan efektif. Diagram arus data aplikasi dapat dilihat melalui rancangan UML yang ada dibawah ini.

1. Use Case Diagram Petugas

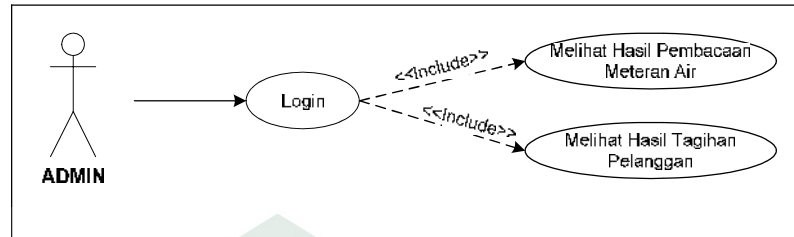
Use Case yang dirancang untuk menggambarkan apa yang dilakukan petugas dengan sistem sehingga dapat memahami tentang aplikasi pembacaan meteran air yang akan dibuat. *Use case* petugas pada perancangan aplikasi ini dapat di lihat pada gambar IV. 4.



Gambar IV. 4 Use Case Diagram Petugas

2. Use Case Diagram Admin

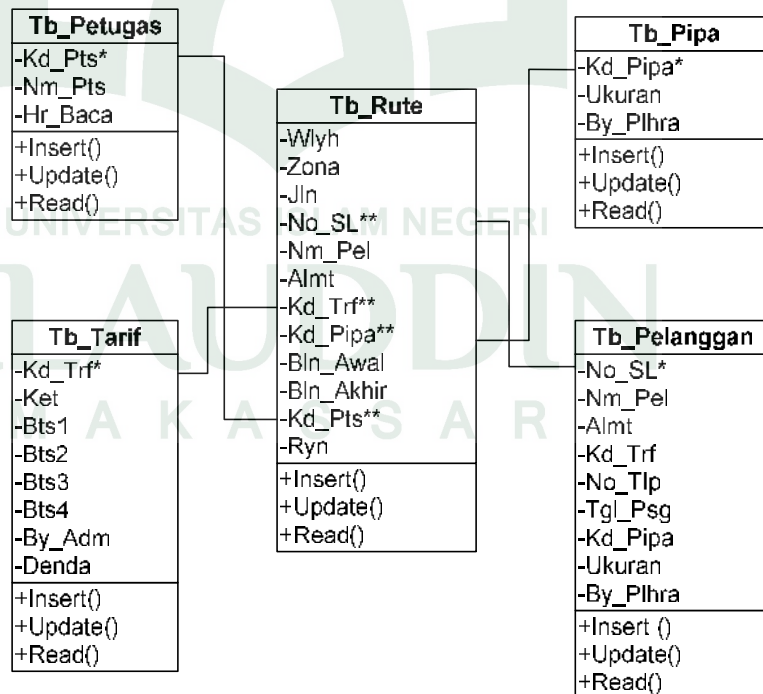
Use Case yang dirancang untuk menggambarkan apa yang dilakukan admin dengan sistem sehingga dapat memahami tentang aplikasi yang akan dibuat. *Use case* admin pada perancangan aplikasi ini dapat di lihat pada gambar IV. 5



Gambar IV. 5 Use Case Diagram Admin

3. Class Diagram (Diagram Kelas)

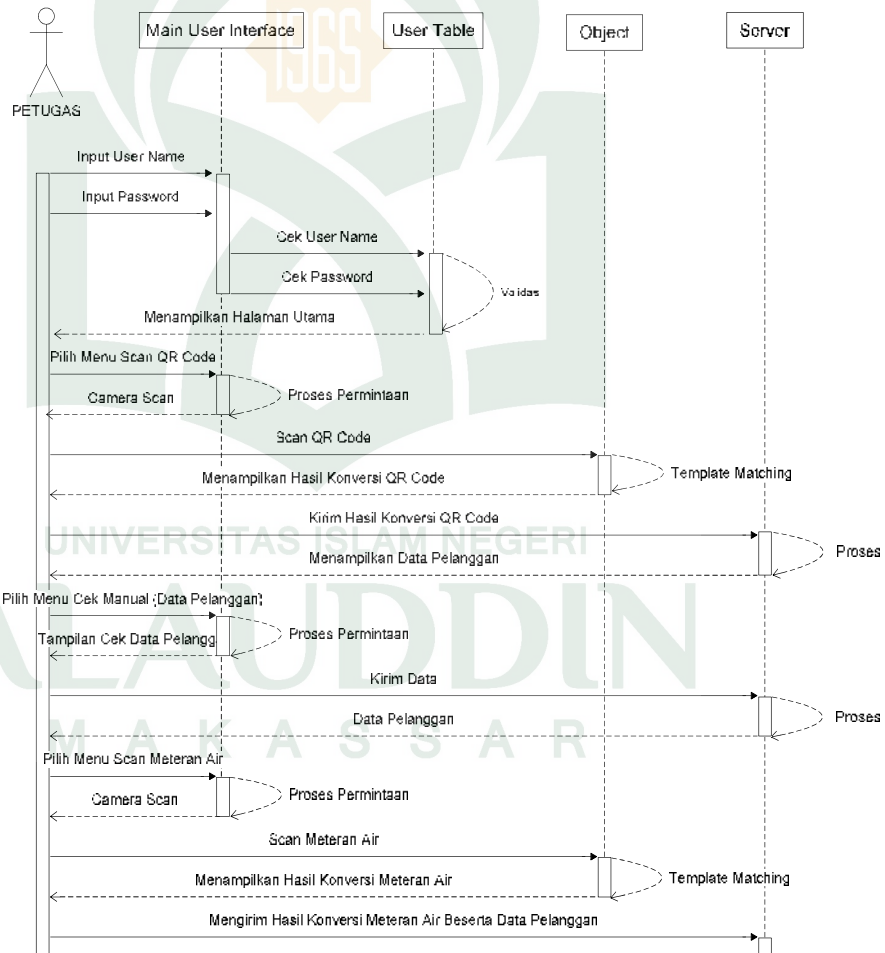
Penulis mendeskripsikan kelas-kelas yang ada di dalam sistem serta atribut di dalamnya untuk merencanakan *Database* sistem yang akan dibuat. *Class Diagram* untuk perancangan aplikasi pembacaan meteran air dapat di lihat pada gambar IV. 6



Gambar IV. 6 Class Diagram

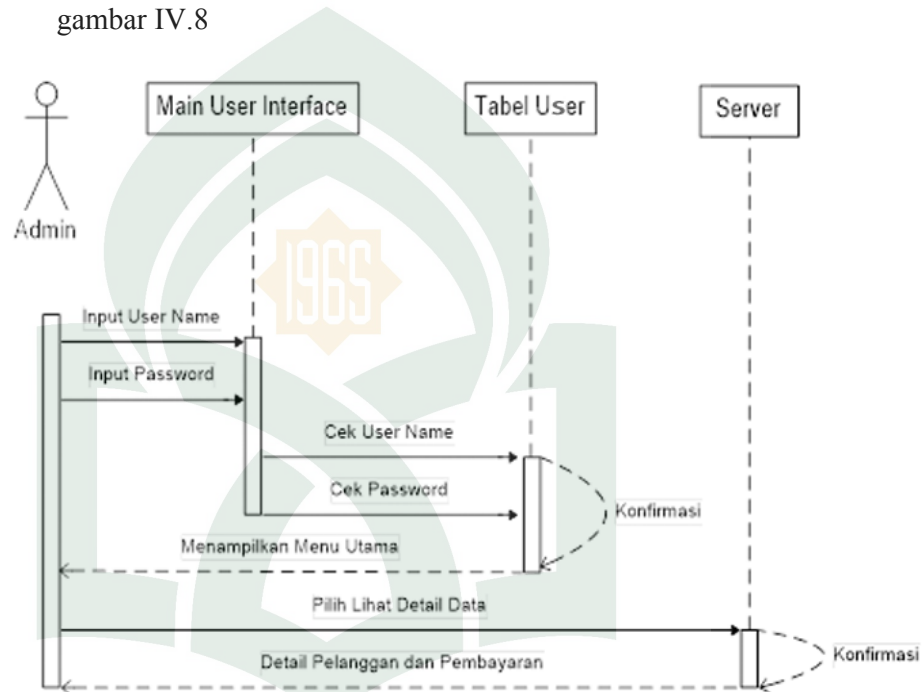
4. Sequence Diagram (Diagram Sekuensial)

Perancangan sistem untuk aplikasi ini penulis menggunakan dua *sequence diagram*, yang pertama *sequence diagram* petugas yang akan memperlihatkan interaksi petugas terhadap sistem dan yang kedua *sequence diagram* admin yang akan memperlihatkan interaksi admin terhadap sistem. *Sequence Diagram* petugas dapat di lihat pada gambar IV.7



Gambar IV.7 Sequence Diagram Petugas

Sedangkan untuk *Sequence Diagram* admin hanya dapat mengakses *Main User Interface*, *Tabel User*, dan *Server* karena admin tidak berhubungan lagi dengan *object* yang ada di lapangan. Tampilan *sequence diagram* admin dapat di lihat pada gambar IV.8



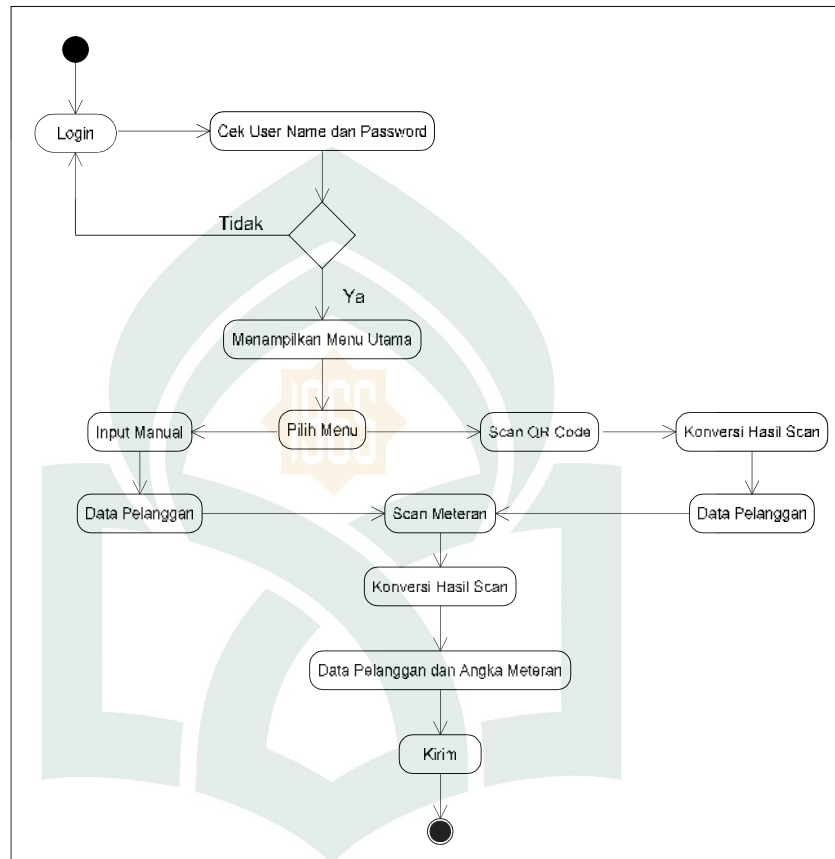
Gambar IV.8 *Sequence Diagram* Admin

UNIVERSITAS ISLAM NEGERI

5. *Activity Diagram* (Daigram Aktivitas)

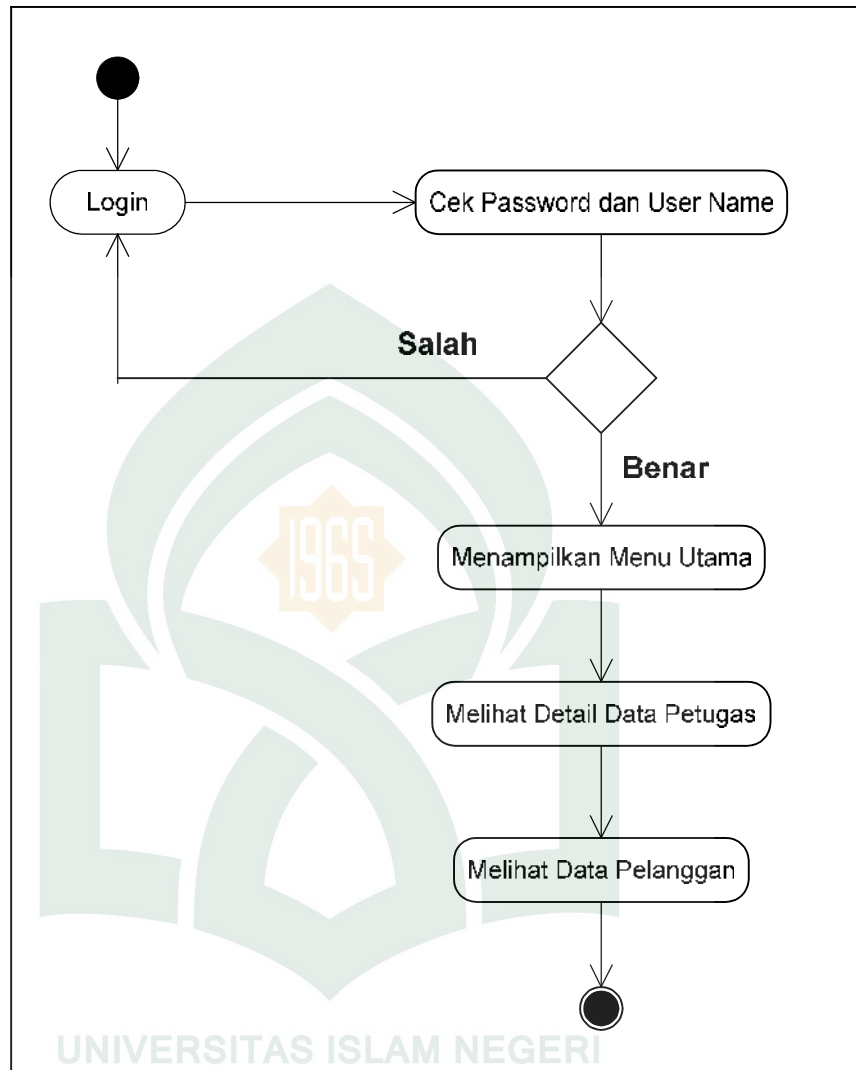
Activity diagram yang dirancang menggambarkan aliran proses dalam sistem yang dirancang, *Decision* atau keputusan yang mungkin terjadi dan bagaimana sistem berakhir. Perancangan sistem untuk aplikasi ini penulis menggunakan dua *Activity Diagram*, yang pertama *Activity Diagram* petugas dan

yang kedua *Activity Diagram* admin. *Activity Diagram* petugas dapat di lihat pada gambar IV.9



Gambar IV.9 Activity Diagram Petugas

Sedangkan untuk *Activity Diagram* admin dapat di lihat pada gambar IV.9.



Gambar IV.10 Activity Diagram Admin

6. Kamus Data (Data Dictionary)

Kamus Data adalah katalog data dan kebutuhan informasi dari suatu sistem informasi. Dengan menggunakan kamus data analisis sistem dapat mendefinisikan data yang ada pada sistem dengan lengkap, pada tahap analisis kamus data dapat digunakan sebagai alat komunikasi antara analisis sistem dan pemakai sistem

tentang data yang mengalir dalam sistem yaitu tentang data yang masuk ke sistem informasi dan informasi yang dibutuhkan oleh *User*. Adapun kamus data dari *Database* sistem sebagai berikut :

a. Kamus Data Petugas Pembaca Meteran

Kamus data ini berisi data petugas pembaca meteran air.

Struktur data pembaca meteran air dapat dilihat melalui tabel IV.4

Tabel IV.4. Kamus Data Petugas

Nama Tabel	: Tabel Petugas
Primary Key	: Kd_Pts
Fungsi	: Untuk Menyimpan Data Petugas Pembaca Meteran

No.	Field	Type	Width	Ket.
1	Kd_Pts	Integer	5	Kode Petugas Pembaca Meteran
2	Nm_Pts	Varchar	35	Nama Petugas Pembaca Meteran
3	Hr_Baca	Date	-	Hari Pembacaan Meteran Air

b. Kamus Data Pelanggan

Kamus data pelanggan ini digunakan untuk menyimpan semua data pelanggan. Struktur datanya dapat dilihat pada tabel IV.5

M A K A S S A R

Tabel IV.5. Kamus Data Pelanggan

Nama Tabel	: Tabel Pelanggan
Primary Key	: No_SL
Fungsi	: Untuk Menyimpan Data Pelanggan

No.	Field	Type	Width	Ket.
1	No_SL	Integer	9	Nomor Serial Langganan
2	Nm_Pel	Varchar	35	Nama Pelanggan
3	Almt	Varchar	50	Alamat Pelanggan
4	Kd_Trf	Varchar	3	Kode Golongan Tarif
5	No_Tip	Integer	12	Nomor Telepon
6	Tgl_Psg	Date	-	Tanggal Pemasangan
7	Kd_Pipa	Varchar	1	Kode Pipa
8	Ukuran	Integer	3	Ukuran Pipa
9	By_Plhra	Integer	10	Biaya Pemeliharaan

c. Kamus Data Pipa

Kamus data ini digunakan untuk menyimpan data pipa yang dipakai oleh pelanggan. Struktur datanya dapat dilihat melalui tabel IV.6.

Tabel IV.6 Kamus Data Pipa

Nama Tabel	: Tabel Pipa
Primary Key	: Kd_Pipa
Fungsi	: Untuk Menyimpan Data Pipa

No.	Field	Type	Width	Ket.
1	Kd_Pipa	Varchar	1	Kode Pipa
2	Ukuran	Integer	3	Ukuran Pipa
3	By_Plhra	Integer	10	Biaya Pemeliharaan

d. Kamus Data Tarif

Digunakan untuk menyimpan data tarif pelanggan. Struktur datanya dapat dilihat melalui tabel IV.7

Tabel IV.7. Kamus Data Tarif

Nama Tabel : Tabel Tarif
 Primary Key : Kd_Trif
 Fungsi : Untuk Meyimpan Data Tarif Pelanggan

No.	Field	Type	Width	Ket.
1	Kd_Trif	Varchar	3	Kode Golongan Tarif
2	Ket	Varchar	20	Keterangan Tarif
3	Bts1	Integer	10	Tarif Batas 1
4	Bts2	Integer	10	Tarif Batas 2
5	Bts3	Integer	10	Tarif Batas 3
6	Bts4	Integer	10	Tarif Batas 4
7	By_Adm	Integer	10	Biaya Administrasi
8	Denda	Integer	10	Denda

e. Kamus Data Rute

Digunakan untuk menyimpan data rute pencatatan. Struktur datanya dapat dilihat melalui tabel IV.8

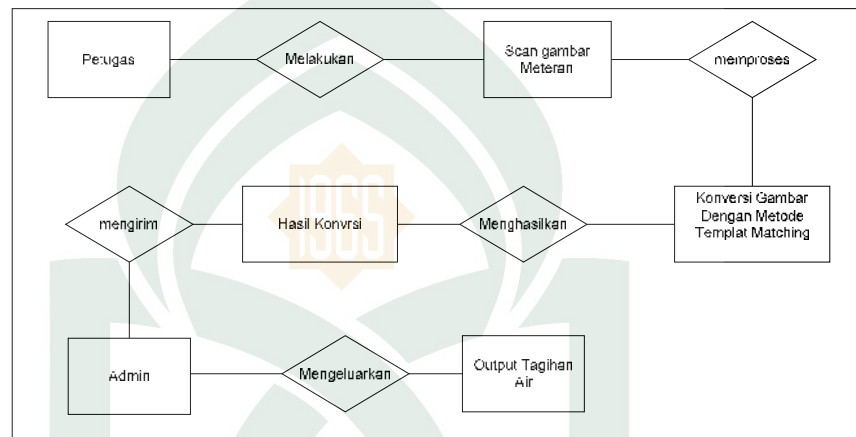
Tabel IV.8. Kamus Data Rute

Nama Tabel : Tabel Rute
 Primary : Wlyh
 Fungsi : Untuk Menyimpan Data Rute Pelanggan

No.	Field	Type	Width	Ket.
1	Wlyh	Integer	1	Wilayah
2	Zona	Integer	3	Zona
3	Jln	Integer	3	Jalan ;Berbentuk Kode;
4	No_SL	Integer	9	Nomor Serial Langganan
5	Nm_Pel	Varchar	35	Nama Pelanggan
6	Alamat	Varchar	50	Alamat Pelanggan
7	Kd_Trif	Varchar	3	Kode Golongan Tarif
8	Kd_Pipa	Varchar	1	Kode Pipa
9	Bln_Awal	Integer	10	Pemakaian Bulan Lalu
10	Bln_Akhir	Integer	10	Pemakaian Terakhir ;Sekarang;
11	Kd_Pts	Integer	5	Kode Petugas
12	Ryn	Integer	10	Rayon

7. ERD (*Entitas Relationship Diagram*)

Entity Relational Diagram merupakan suatu model untuk menjelaskan hubungan antar data dalam basis data berdasarkan objek-objek dasar data yang mempunyai hubungan antar relasi. Berikut adalah *ERD* dari aplikasi:



Gambar IV.11 *Entity Relational Diagram (ERD)*

D. Perancangan Interface Aplikasi

Rancangan ini digunakan untuk membuat tampilan aplikasi dengan beberapa form menu.

1. Rancangan Tampilan Petugas

a. Rancangan Tampilan Login

Tampilan ini akan menampilkan Form Login, dimana halaman ini hanya akan ditujukan untuk petugas pembaca meteran air. Form ini berfungsi untuk memastikan bahwa aplikasi digunakan oleh yang mempunyai hak akses. Tampilan login petugas dapat dilihat pada gambar IV.12



Logo PDAM TIRTA JNB

User Name

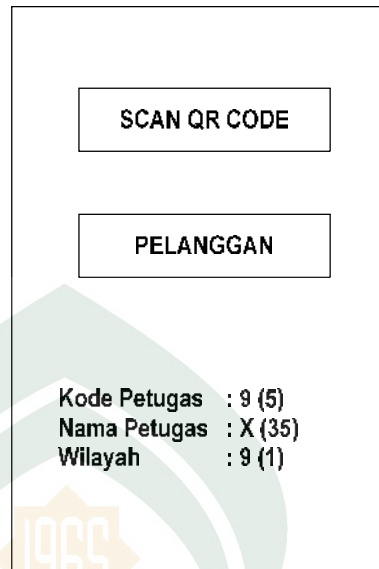
Password

Log In

Gambar IV.12 Rancangan Tampilan Login Petugas

b. Rancangan Tampilan Halaman Utama

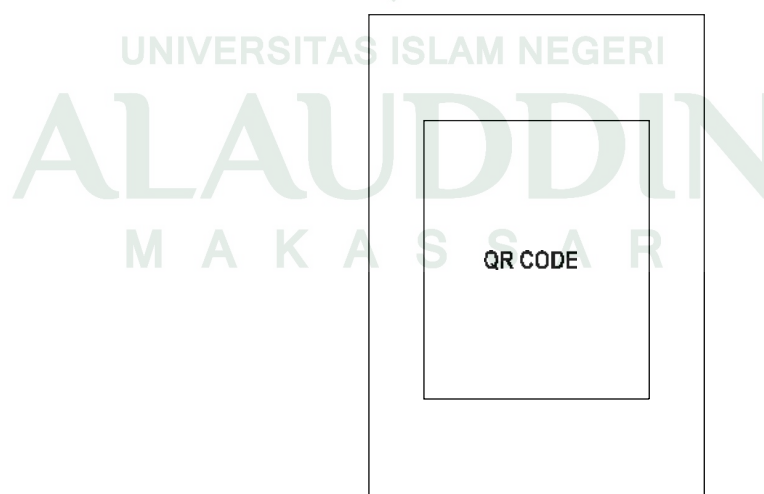
Dalam rancangan ini diperlihatkan tombol scan QR Code untuk melakukan *Scanning*, sehingga petugas dapat membaca database pelanggan. Sedangkan untuk tombol pelanggan berfungsi apabila tidak terdapat *QR Code* pada rumah/meteran pelanggan sehingga dilakukan pencatatan manual. Rancangan tampilan halaman utama dapat dilihat pada gambar IV.13 dibawah ini.



Gambar IV.13 Rancangan Tampilan Halaman Utama

c. Rancangan Tampilan *Scan QR Code*

Tampilan *Scan QR Code* akan muncul apabila kita memilih menu tersebut pada halaman utama ketika petugas telah berhasil login. Tampilan *scan QR Code* dapat dilihat pada gambar IV.14



Gambar IV.14 Rancangan Tampilan *Scan QR Code*

d. Rancangan Tampilan Hasil Konversi *QR Code*

Rancangan ini berisi hasil konversi *scan QR Code*. Hal ini berfungsi untuk membaca data pelanggan secara keseluruhan. Tampilan rancangan hasil konversi dapat dilihat pada gambar IV.15

DATA PELANGGAN	
QR Code	
NO. SL	: 9 (9)
Nama Pelanggan	: X (35)
Alamat	: X (50)
Gol. Tarif	: X (3)
No. Telepon	: 9 (12)
Tanggal Pasang	: dd-mm-yy
Kode Pipa	: X (1)
Ukuran	: 9 (3)
SCAN METERAN	

Gambar IV.15 Rancangan Tampilan Hasil Konversi

e. Rancangan Tampilan Cek Manual Data Pelanggan

Pilihan ini di tempuh ketika tidak terdapat *QR Code* pada rumah (jendela sebagai tanda) atau meteran pelanggan.

Sehingga untuk memastikan bahwa rumah/meteran tersebut telah terdata pada PDAM Tirta Jeneberang maka petugas pembaca meteran air akan menginput data secara manual dengan primary key “Kode Serial Lapangan” rumah tersebut. Rancangan tampilan cek manual data pelanggan dapat dilihat pada gambar IV.16

Kode SL	Cari
No. SL : 9 (9) Nama Pelanggan : X (35) Alamat : X (50) Kode Tarif : X (3) No. Telepon : 9 (12) Tanggal Pasang : dd-mm-yy Kode Pipa : X (1) Ukuran Pipa : 9 (3)	
<input type="button" value="Scan Meteran Air"/>	

Gambar IV.16 Rancangan Tampilan Cek Data Manual

f. Rancangan Tampilan *Scan* Meteran Air

Form ini dirancang untuk menampilkan *Form Scan* meteran air yang merupakan tahapan setelah petugas berhasil membaca data pelanggan. Tampilan rancangan *Scan* meteran air dapat dilihat pada gambar IV.17

<input type="button" value="METERAN AIR"/>	
<input type="button" value="BATAL"/>	<input type="button" value="SCAN"/>

Gambar IV.17 Rancangan Tampilan Scan Meteran Air

g. Rancangan Tampilan Hasil Konversi Meteran Air

Setelah di dapatkan angka meteran yang telah terkonversi dari data berbentuk gambar ke data berbentuk angka maka proses selanjutnya petugas menekan tombol kirim. Artinya semua data telah terkirim ke server dan proses pembacaan meteran telah selesai. Tampilan rancangan hasil konversi dapat dilihat pada gambar IV.18

DATA PELANGGAN	
<div style="border: 1px solid black; padding: 5px; width: fit-content; margin: 0 auto;">METERAN AIR</div>	
No. SL	: 9 (9)
Nama Pelanggan	: X (35)
Alamat	: X (50)
Kode Tarif	: X (3)
No. Telepon	: 9 (12)
Tanggal Pasang	: dd-mm-yy
Kode Pipa	: X (1)
Ukuran Pipa	: 9 (3)
Angka Meteran	: 9 (10)
<div style="border: 1px solid black; padding: 5px; width: fit-content; margin: 0 auto;">KIRIM</div>	

Gambar IV.18 Rancangan Hasil Konversi Meteran Air

2. Rancangan Tampilan Admin

a. Rancangan Tampilan Login

Hak akses untuk login ke sistem ini hanya diberikan kepada admin. Tampilan login dapat dilihat pada gambar IV.19



Logo PERUSAHAAN DAERAH AIR MINUM TIRTA JENEBERANG

Silahkan Login Sebelum Masuk

User Name :

Password :

Captcha: 2305FR

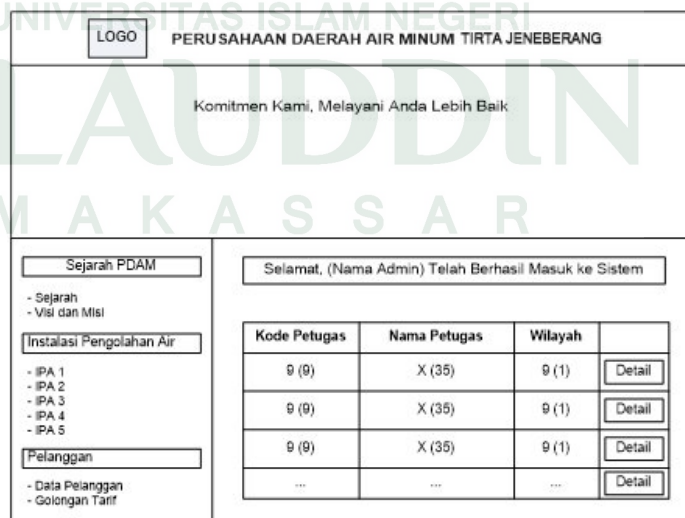
Isikan Captcha :

Login

Gambar IV.19 Rancangan Tampilan Login Admin

b. Rancangan Tampilan Halaman Utama

Halaman utama tampil ketika admin berhasil login ke sistem. Admin dapat mengakses beberapa menu pada tampilan ini, tapi yang utama adalah melihat data petugas yang telah melakukan pencatatan sesuai dengan rayon (wilayah). Tampilan halaman utama dapat dilihat pada gambar IV.20



Logo PERUSAHAAN DAERAH AIR MINUM TIRTA JENEBERANG

Komitmen Kami, Melayani Anda Lebih Baik

Sejarah PDAM

- Sejarah
- Visi dan Misi

Instalasi Pengolahan Air

- IPA 1
- IPA 2
- IPA 3
- IPA 4
- IPA 5

Pelanggan

- Data Pelanggan
- Golongan Tarif

Selamat, (Nama Admin) Telah Berhasil Masuk ke Sistem

Kode Petugas	Nama Petugas	Wilayah	
9 (9)	X (35)	9 (1)	Detail
9 (9)	X (35)	9 (1)	Detail
9 (9)	X (35)	9 (1)	Detail
...	Detail

Gambar IV.20 Rancangan Tampilan Halaman Utama

c. Rancangan Tampilan Detail Petugas

Tampilan ini muncul setelah admin menekan tombol *detail* sehingga muncul data petugas beserta dengan data pelanggan yang telah tercatat meteran airnya. Rancangan tampilan ini dapat dilihat pada gambar IV.21.

No. SL	Nama Pelanggan	Alamat	Hari/tgl Baca	Kode Pipa	
9 (9)	X (35)	X (50)	Date	xxx	<input type="button" value="Detail"/>
sda	sda	sda	sda	sda	<input type="button" value="Detail"/>
...

Gambar IV.21 Rancangan Tampilan Detail Petugas

d. Rancangan Tampilan Detail Pelanggan

Tampilan detail pelanggan akan muncul ketika admin menekan tombol *detail* pada form sebelumnya. Fungsi rancangan ini untuk menampilkan detail pelanggan atau rekening air pelanggan. Terdapat dua tombol pada perancangan ini yaitu tombol *back* untuk kembali ke menu sebelumnya, dan tombol *print* untuk mencetak rekening air pelanggan. Rancangan tampilan detail pelanggan dapat dilihat pada gambar IV.22.

LOGO	PERUSAHAAN DAERAH AIR MINUM TIRTA JENEBERANG
Rekening Air	

Kode Petugas	: 9 (1)
Nama Petugas	: X (35)
Wilayah	: 9 (1)
No. SL	: 9 (9)
Nama Pelanggan	: X (35)
Alamat	: X (50)
Zona/Jalan	: 9 (3)
Hari/Tgl Baca	: Date
Golongan Tarif	: X (3)
Kode Pipa	: X (1)
Meteran Awal	: 9 (10)
Meteran Akhir	: 9 (10)
Pemakalan Air	: 9 (10)

Biaya Beban	: 9 (10)
Harga Air	: 9 (10)
Denda	: 9 (10)
Materai	: 9 (5)
Total Tagihan	: 9 (10)

<input type="button" value="Back"/>	<input type="button" value="Print"/>

Gambar IV.22 Rancangan Tampilan Detail Pelanggan

BAB V

IMPLEMENTASI DAN PENGUJIAN SISTEM

A. Implementasi Aplikasi

Tahap implementasi adalah tahap menerjemahkan perancangan berdasarkan hasil analisis dalam bahasa yang dapat dimengerti oleh mesin serta penerapan perangkat lunak pada keadaan yang sesungguhnya.

B. Pengujian Sistem

Pengujian sistem merupakan proses pengekseskuan sistem perangkat lunak untuk menentukan apakah sistem tersebut sesuai dengan spesifikasi sistem dan berjalan pada lingkungan yang diinginkan. Pengujian sering kali diasosiasikan dengan pencarian bug, ketidaksempurnaan program, kesalahan pada program yang menyebabkan kegagalan pada eksekusi sistem perangkat lunak.

Pengujian dilakukan dengan menguji setiap proses dan kemungkinan kesalahan yang terjadi untuk setiap proses. Adapun pengujian sistem yang digunakan adalah *Blackbox* atau yang biasa disebut dengan pengujian struktural melibatkan pengetahuan teknis terperinci dari sistem. Untuk menguji *Software*, *Tester* membuat pengujian yang paling struktural dengan melihat kode dan struktur data itu sendiri.

C. Pengujian Sistem Black Box

1. Pengujian Menu Utama Admin

Pengujian Menu Utama Admin dapat dilihat pada tabel berikut :

Tabel V.1. Uji *Blackbox* Menu Utama Admin

Data Masukan	Yang diharapkan	kesimpulan
Login	Login untuk masuk Kehalaman utama admin	[v] diterima [] ditolak
Pilih & Klik Daftar Petugas	Akan Menampilkan Form daftar Petugas	[v] diterima [] ditolak
Pilih dan klik data pelanggan	Akan Menampilkan form input data pelanggan	[v] diterima [] diterima
Pilih dan klik Daftar Petugas	Akan Menampilkan Daftar Petugas	[v] diterima [] ditolak
Pilih dan klik Pelanggan	Akan Menampilkan Outpun Tagihan Pelanggan	[v] diterima [] ditolak

D. Tampilan Sistem

1. Halaman login



Gambar V.1. Halaman Login

Seperti pada gambar V.1 diatas, Halaman Login pada saat pertama kali dijalankan Admin harus memasukkan *Username* dan *Password* sebelum masuk ke halaman utama untuk dapat mengakses aplikasi yang telah dibuat.

2. Menu Utama untuk Admin



No	No SL	Nama Pelanggan	Alamat	Tanggal Baca	Kode Pipa
1	19700001	SLIP NEG. 2 MAKASSAR	AMNACIPPA 4	2018-04-18	J

Gambar V.2. Menu Utama Untuk Admin

Seperti pada gambar V.2 diatas, Menu Utama untuk Admin yang berisi menu-menu yaitu menu file, input dan laporan, dalam menu-menu tersebut terdapat sub menu atau *Form-Form* dan *Output*.

3. Form Input Data Petugas



The screenshot shows a web application interface for 'Perusahaan Daerah Air Minum Kota Makassar'. The top navigation bar is blue and contains the company name and a date 'Wed 18 Apr 2018'. On the left, there is a sidebar with a user profile icon labeled 'Administrator' and two menu items: 'Daftar Petugas' (highlighted in red) and 'Data Pelanggan'. The main content area is titled 'Tambah Petugas' and contains three input fields: 'Kode Petugas' with the value 'W4003', 'Nama Petugas', and 'Hari Baca'. At the bottom of the form are two buttons: a green 'Simpan' button and a red 'Batal' button.

Gambar V.3. Form Input Data Petugas

Seperti pada gambar V.3 diatas, tampilan form input data petugas, apabila ingin tambah data petugas baru, pilih menu tambah kemudian isi data pada form pengisian data petuga lalu klik tombol simpan untuk menyimpan data barang baru ke database. Kemudian klik tombol batal untuk membatalkan data penginputan yang baru.

4. Form Input Data Pelanggan

Gambar V.4. Form Input Data Pelanggan

Seperti pada gambar V.4 diatas,tampilan form input data pelanggan sama halnya dengan penginputan data petugas dengan mengisi form sesuai dengan field—field yang tertera pada gambar di atas. Untuk membatalkan inputan pilih dan klik tombol batal


5. Menu Laporan Tagihan Pelanggan

PERUSAHAAN DAERAH AIR MINUM	
Kantor Makassar	
SMP NEG. 2 MAKASSAR	
Tipe Pelanggan	UMUM
Nama Pelanggan	User
No. SL	197600012
Nama Pelanggan	SMP NEG. 2 MAKASSAR
Alamat	JALAN GAGAPPA 4
Zona	4
Tgl. Baku	2018-04-18
Ordongan Tarif	810
Kode Pipa	J
Meters Tagihan	10198
Meteran Baku	10200
Pembelian	82
Biaya Baku	Rp. 41.000
Biaya Air	Rp. 681.420
Denda	Rp. 0
Materai	Rp. 1.000
Total Tagihan	Rp. 681.420

Gambar V.5. Menu Laporan Tagihan Pelanggan

Seperti pada gambar V.5 diatas, merupakan tampilan laporan atau output tagihan penggunaan air atau pemakaian air dimana admin mencetak berdasarkan no SL. Pada saat petugas pencatat nomor meteran air mengirim gambar akan langsung terhitung otomatis oleh sistem.

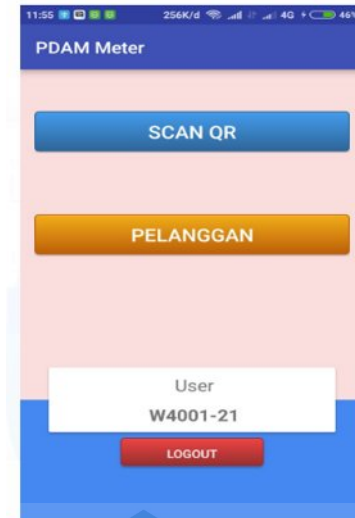
6. Tampilan Login Aplikasi



Gambar V.6. Tampilan Login Aplikasi

Pada gambar V.6 di atas, merupakan tampilan login aplikasi android dimana petugas menjalankan aplikasi dan tampil halaman login untuk petugas dimana terdapat *Field-Field* yaitu usernam dan password dan juga terdapat tombol login untuk dapat mengakses aplikasi.

7. Tampilan Login Aplikasi



Gambar V.7. Tampilan Login Aplikasi

Gambar V.7 gambar diatas merupakan menu utama aplikasi pencatatan meteran air, dimana petugas setelah melakukan *Login* aplikasi dapat menggunakan aplikasi pada *Smartphone* android. Dalam menu Utama Aplikasi Android ini terdapat menu yaitu *Scan QR* dan Menu Pelanggan dan juga terdapat *User* yang aktif.

8. Tampilan QR Code




Gambar V.8. Tampilan QR code

Pada gambar V.8 di atas, *Barcode* pelanggan. Dimana petugas melakukan *Scan Barcode* pelanggan yang kemudian akan tampil data pelanggan seperti pada gambar dibawah ini :



Gambar V.9. Tampilan Data Pelanggan

Gambar V.9 merupakan tampilan data pelanggan yang dihasilkan oleh scan barcode yang dilakukan oleh petugas. Selain scan barcode juga terdapat scan nomor meteran seperti pada gambar dibawah ini :



Gambar V.10. Tampilan Hasil Scan

Gambar diatas V.10 merupakan gambar hasil *Scan*, selanjutnya pilih tombol selesai jika sdh melakukan *Scan* meteran air, kemudian akan tampil hasil konversi yang kemudian akan dikirim oleh admin.



Gambar diatas V.11 merupakan tampilan data pelanggan yang merupakan hasil dari *Scan* meteran air kemudian akan menampilkan data pelanggan.

BAB VI

PENUTUP

A. Kesimpulan

Berdasarkan hasil pengujian *Blackbox*, dapat disimpulkan bahwa tujuan penelitian ini sudah tercapai, yaitu merancang dan membangun Aplikasi Pembacaan Meteran Air Secara Real Time Dan Tersinkronisasi Berbasis Android, (Studi Kasus: Perusahaan Daerah Air Minum Tirta Jeneberang, Kab. Gowa)”. Aplikasi ini diharapkan dapat membantu petugas PDAM menghasilkan jumlah tagihan yang akurat sehingga diharapkan mampu meningkatkan pendapatan PDAM Tirta Jeneberang Kab Gowa.

B. Saran

Berdasarkan kesimpulan yang telah dijabarkan, maka dapat disarankan hal-hal sebagai berikut:

1. Penelitian ini dapat dijadikan referensi untuk penelitian selanjutnya di bidang akademik.
2. Penambahan dan pengembangan fitur aplikasi sangat dimungkinkan seiring dengan berkembangnya teknologi Android kedepannya.
3. Dengan adanya aplikasi ini diharapkan petugas PDAM disarankan untuk memperhatikan kekurangan dan kelemahan aplikasi agar dapat segera dicari pemecahan masalahnya dan dapat segera diperbaharui.

DAFTAR PUSTAKA

- Adhila Rafik, Yuniarto. 2012. *Aplikasi Smart Card Pada Meteran Air Digital Prabayar Berbasis Arduino Mega 2560*. Jakarta.
- Anonim. 1962. *Undang-Undang Nomor : 5 Tahun 1962 Tentang Perusahaan Daerah*. Gowa.
- Ayuliana. 2009. *Teknik Pengujian Perangkat Lunak*. Johns 1987. *Metode Pengujian Dalam Perangkat Lunak*, Maret 2017.
- Davis, Gordon B, 2001. *Kerangka Dasar: Sistem Informasi Manajemen*, Bagian I Pengantar. Seri Manajemen No. 90-A. Cetakan Kedua Belas, Jakarta: PT. Pustaka Binawan Pressindo.
- Departemen Agama RI. 2007. *Al-Qur'an Al-Karim Dan Terjemahannya*. Bandung: PT.Sigma Examedia Arkanleema.
- Imam Jalaluddin dan Imam Jalaluddin As-suyutti. 2015. *Tafsir Jalalayn Berikut Asbab An-nujulnya Jilid I*. Bandung : Sinar baru
- Jogiyanto, HM. 2001. *Analisis Perancangan Sistem Informasi*. Andi Offset. Yogyakarta.
- Kendall, K.E dan Kendall, J.E. 2003. *Analisis dan Perancangan Sistem*. Prehallindo. Jakarta
- Kristanto. (2004). *Jaringan Syaraf Tiruan (Konsep Dasar, Algoritma, dan Aplikasi)*. Yogyakarta: Gaya Media.
- Kristanto, Andry. 2007. *Perancangan Sistem Informasi Dan Aplikasinya*. Klaten : Gava Media.
- Ladjamudin, Al-Bahra bin . 2005. *Analisis dan Desain Sistem Informasi*. Yogyakarta : Graha Ilmu
- Liapsa. 2014. *Teknik Pengujian Perangkat lunak*. Jakarta : Mediakita
- Mulyawan, Hendy dkk. 2010. *Identifikasi Dan Tracking Object Berbasis Image Processing Secara Real Time*. Makassar


Setiawaty, Eka Desyana dkk. 2013. *Simulasi Dan Analisis Multiple Object Tracking Menggunakan Metode Kernel Partikel Filter*. Surabaya

Shihab, Quraish. 2009. *Tafsir Al-Mishbah Pesan, Kesan dan Keserasian Al-Qur'an Jilid 5*. Banten : Lentera Hati

Shihab, Quraish. 2012. *Tafsir Al-Mishbah Pesan, Kesan dan Keserasian Al-Qur'an Jilid 12*. Banten : Lentera Hati

Sugiyono. 2007. *Metode Penelitian Kuantitatif, Kualitatif, dan R&D*. Bandung : CV. Alfabeta

Witarto, (2004), "*Memahami Sistem Informasi*", Bandung : Informatika



RIWAYAT HIDUP PENULIS



Herwin Akbar atau biasa dipanggil dengan nama Herwin, lahir di Makassar pada tanggal 03 Januari 1993 dari pasangan Bapak Hermanto & Nani Hendrayani, Penulis adalah anak Pertama dari 2 bersaudara. Pendidikan yang telah ditempuh oleh penulis yaitu SDN Ir. Wasito, Maros Lulus tahun 2004, SMPN 24 Makassar lulus tahun 2007, SMKN 5 Makassar lulus tahun 2011, dan mulai tahun 2012 mengikuti Program S1 Jurusan Sistem Informasi di Kampus UIN Alauddin Makassar. Sampai dengan penulisan skripsi ini penulis masih terdaftar sebagai mahasiswa Program S1 Jurusan Sistem Informasi Fakultas Sains dan Teknologi di Universitas Islam Negeri Alauddin Makassar. Penulis dapat dihubungi melalui e-mail : herwinakbar3@gmail.com.

UNIVERSITAS ISLAM NEGERI
ALAUDDIN
M A K A S S A R