

**RANCANG BANGUN SISTEM INFORMASI
PELAYANAN PUBLIK SECARA *ONLINE* PADA KANTOR
URUSAN AGAMA KECAMATAN PANAKKUKANG KOTA
MAKASSAR**



Diajukan Untuk Memenuhi Salah Satu Syarat Meraih Gelar
Sarjana Komputer pada Jurusan Sistem Informasi
Fakultas Sains dan Teknologi
UIN Alauddin Makassar

Oleh:

ANISAH RISAL

NIM: 60900112034

**FAKULTAS SAINS DAN TEKNOLOGI
UIN ALAUDDIN MAKASSAR**

2017

PERSETUJUAN PEMBIMBING


Pembimbing penulisan skripsi saudara **ANISAH RISAL, NIM : 60900112034,,** mahasiswa Jurusan Sistem Informasi pada Fakultas Sains dan Teknologi Universitas Islam Negeri (UIN) Alauddin Makassar, setelah dengan seksama meneliti dan mengoreksi skripsi yang bersangkutan dengan judul, **“Rancang Bangun Sistem Informasi Pelayanan Publik Secara *Online* Pada Kantor Urusan Agama Kecamatan Panakkukang Kota Makassar”**, memandang bahwa skripsi tersebut telah memenuhi syarat-syarat ilmiah dan dapat disetujui untuk diajukan ke sidang Munaqasyah.

Demikian selanjutnya ini diberikan untuk proses selanjutnya.

Makassar, . . . November 2017

Pembimbing I

Pembimbing II



Nur Afif, S.T., M.T
NIP.19811024 200112 1 003



Mega Orina Fitri, S.T., M.T
NIP. 19760926 200801 2 009

PERNYATAAN KEASLIAN SKRIPSI

Saya yang bertanda tangan dibawah ini :

Nama : Anisah Risal

NIM : 60900112034

Tempat/Tgl. Lahir : Makassar / 06 Juni 1995

Jurusan : Sistem Informasi

Judul Skripsi : Rancang Bangun Sistem Informasi Pelayanan Publik Secara Online Pada Kantor Urusan Agama Kecamatan Panakkukang Kota Makassar.

Menyatakan dengan sebenarnya bahwa skripsi yang saya tulis ini benar merupakan hasil karya saya sendiri dan bukan merupakan pengambilalihan tulisan ataupun pikiran orang lain yang saya akui sebagai hasil tulisan atau pikiran sendiri.

Apabila dikemudian hari terbukti atau dapat dibuktikan bahwa skripsi ini hasil jiplakan, maka saya bersedia menerima sanksi atas perbuatan tersebut sesuai dengan ketentuan yang berlaku.

UNIVERSITAS ISLAM NEGERI

Makassar,

November 2017

Penulis



Anisah Risal

NIM: 60900112034



PENGESAHAN SKRIPSI

Skripsi ini berjudul “**Rancang Bangun Sistem Informasi Pelayanan Publik Secara Online Pada Kantor Urusan Agama Kecamatan Panakkukang Kota Makassar**” yang disusun oleh saudari Anisah Risal, NIM : 60900112034, Mahasiswa Jurusan Sistem Informasi Universitas Islam Negeri (UIN) Alauddin Makassar, telah diuji dan dipertahankan dalam sidang Munaqasyah yang diselenggarakan pada hari **Senin , 04 , Desember 2017** dinyatakan telah dapat diterima sebagai salah satu syarat untuk memperoleh gelar Sarjana Komputer dalam Jurusan Sistem Informasi dengan beberapa perbaikan.

Makassar,

November 2017

DEWAN PENGUJI

Ketua	: Prof. Dr. H. Arifuddin Ahmad, M.Ag	()
Sekretaris	: A. Hutami Endang, S.Kom., M.Kom	()
Munaqisy I	: Dr. H. Kamaruddin Tone, M.M	()
Munaqisy II	: Faisal Akib, S.Kom., M.Kom	()
Munaqisy III	: Dr. Fatmawati, M.Ag	()
Pembimbing I	: Nur Afif, S.T., M.T	()
Pembimbing II	: Mega Orina Fitri, S.T., M.T	()

Diketahui oleh:

Dekan Fakultas Sains dan Teknologi

UIN Alauddin Makassar



Prof. Dr. H. Arifuddin Ahmad, M.Ag

NIP. 19691203 199303 1 001

KATA PENGANTAR

بِسْمِ اللَّهِ الرَّحْمَنِ الرَّحِيمِ

Alhamdulillah Alhamdulillahirobbil'alamin segala puji dan syukur atas nikmat iman, kesempatan, kesehatan serta rahmat-Nya yang telah diberikan Allah swt. sehingga penulis dapat menyelesaikan skripsi ini. Shalawat dan salam untuk tuntunan dan suri tauladan tak lupa penulis kirimkan kepada Baginda Rasulullah saw. yang telah membimbing kita semua ke jalan yang di ridhai oleh Allah swt. Penulisan skripsi ini bertujuan untuk memenuhi salah satu syarat untuk mendapatkan gelar sarjana komputer pada jurusan Sistem Informasi di Universitas Islam Negeri (UIN) Alauddin Makassar.

Ucapan terima kasih yang sebesar-besarnya kepada kedua orang tua penulis, untuk Mamah Nur Intan Lau, SE dan Papah Ir. Arisal Jamaluddin yang telah menjadi orang tua terhebat sejagad raya, yang selalu bersabar memberikan motivasi, nasehat, perhatian, kasih sayang serta ke-ikhlasan doa-doa yang tentu takkan bisa penulis lupakan. Untuk keluarga besar The Lau's yang selalu memberikan semangat, motivasi, dukungan, canda serta doa yang sehingga penulis akhirnya dapat menyelesaikan skripsi ini.

Terima kasih kepada Bapak Nur Afif, S.T., M.T selaku pembimbing atas ilmu dan bantuan yang telah diberikan sehingga penulis dapat menyelesaikan tugas akhir skripsi ini. Untuk Ibu Mega Orina Fitri, S.T., M.T atas segala masukan dan nasehatnya yang membuat penulis mudah dalam penulisan skripsi ini. Untuk

Bapak Faisal Akib, S.Kom., M.Kom selaku ketua jurusan Sistem Informasi yang senantiasa bersabar menghadapi mahasiswa-mahasiswa tingkat akhirnya.

Dalam penyusunan dan penulisan skripsi ini tidak terlepas dari bantuan dan bimbingan serta dukungan dari berbagi pihak. Oleh harena itu dalam kesempatan ini penulis menyampaikan rasa terima kasih yang kepada yang terhormat:

1. Rektor Universitas Islam Negeri (UIN) Alauddin Makassar Prof. Dr. H. Musafir Pababbari, M.Si
2. Dekan Fakultas Sains dan Teknologi Universitas Islam Negeri (UIN) Alauddin Makassar Prof. Arifuddin Ahmad, M.Ag
3. Penguji Dr. H. Kamaruddin Tone, M.M dan Faisal, S.T., M.T serta Dr. Fatmawati, M.Ag yang telah menyumbangkan banyak ide dalam penyusunan skripsi ini.
4. Seluruh dosen, staf dan karyawan Jurusan Sistem Informasi dan Teknik Informatika Fakultas Sains dan Teknologi Universitas Islam Negeri (UIN) Alauddin Makassar.
5. Teman-teman RPL SMK N 07 Makassar, Sistem Informasi dan Teknik Informatika 2012 terima kasih atas canda, motivasi dan dorongan untuk sarjana kepada penulis.

Makassar, November 2017

Anisah Risal
60900112034

DAFTAR ISI

PERSETUJUAN PEMBIMBING.....	i
PERNYATAAN KEASLIAN SKRIPSI.....	ii
PENGESAHAN SKRIPSI.....	iii
KATA PENGANTAR.....	iv
DAFTAR ISI.....	vi
DAFTAR GAMBAR.....	ix
DAFTAR TABEL.....	xii
ABSTRAK.....	xiv
BAB I PENDAHULUAN.....	1
A. Latar Belakang Masalah.....	1
B. Rumusan Masalah.....	5
C. Fokus Penelitian	6
D. Deskripsi Fokus.....	6
E. Kajian Pustaka.....	7
F. Tujuan dan Manfaat Penelitian.....	9
BAB II TINJAUAN TEORITIS.....	11
A. Perancangan Sistem Informasi.....	11
B. Pelayanan Publik <i>Online</i>	13
C. Kantor Urusan Agama Kecamatan Panakkukang Makassar.....	13
D. Kepenghuluan	17
E. Nikah & Rujuk.....	17
F. Wakaf	19
G. Bimbingan Manasik Haji.....	21
H. Arah Kiblat	21
I. Pelayanan Bidang Kemasjidan.....	22
J. Sertifikasi Produk Halal.....	23
K. Penyuluhan Agama Islam.....	23
L. <i>Web Server (Website)</i>	23
M. <i>Database</i>	25
N. <i>Flowmap</i>	28

O. DFD (<i>Data Flow Diagram</i>).....	29
P. ERD (<i>Entity Relationship Diagram</i>).....	31
Q. <i>Flowchart</i>	32
R. Internet.....	34
BAB III METODE PENELITIAN.....	35
A. Jenis dan Lokasi Penelitian.....	35
B. Pendekatan Penelitian.....	35
C. Sumber Data.....	35
D. Metode Pengumpulan Data.....	36
E. Instrumen Penelitian.....	36
F. Metode Perancangan <i>Software</i>	37
G. Teknik Pengolahan dan Analisis Data.....	38
H. Teknik Pengujian Sistem.....	39
I. Rancang Tabel Uji.....	39
BAB IV ANALISIS DAN PERANCANGAN SISTEM.....	43
A. Analisis Sistem yang Sedang Berjalan.....	43
1. Nikah & Rujuk.....	43
2. Wakaf	47
3. Bimbingan Manasik Haji.....	48
4. Pengukuran Arah Kiblat.....	49
5. Pelayanan Bimbingan Kemasjidan.....	50
6. Sertifikasi Produk Halal.....	51
7. Penyuluhan Agama Islam.....	52
B. Analisis Sistem yang Diusulkan.....	53
C. Perancangan Sistem.....	55
BAB V IMPLEMENTASI DAN HASIL PENGUJIAN SISTEM.....	74
A. Implementasi Sistem.....	74
B. Hasil Pengujian Sistem.....	87
1. Pengujian <i>White-Box</i>	87
2. Pengujian <i>Black-Box</i>	95
3. Pengujian Kelayakan Aplikasi.....	100
BAB VI PENUTUP.....	103
A. Kesimpulan.....	103
B. Saran.....	104
DAFTAR PUSTAKA.....	105



UNIVERSITAS ISLAM NEGERI
ALAUDDIN
M A K A S S A R

DAFTAR GAMBAR

IV.1. Flow Map Diagram Pelayanan Nikah dan Rujuk.....	46
IV.2. <i>Flow Map Diagram</i> Pelayanan Waqaf.....	47
IV.3. Flow Map Diagram Pelayanan Bimbingan Manasik Haji.....	48
IV.4. <i>Flow Map Diagram</i> Pelayanan Pengukuran Arah Kiblat.....	49
IV.5. Flow Map Diagram Pelayanan Bidang Kemasjidan.....	50
IV.6. Flow Map Diagram Pelayanan Sertifikasi Produk Halal.....	51
IV.7. <i>Flow Map Diagram</i> Penyuluhan Agama.....	52
IV.8. Flow Map Diagram Sistem yang diusulkan.....	55
IV.9. Konteks Diagram.....	56
IV.10. Diagram Berjenjang.....	57
IV.11. DFD Level 1.....	57
IV.12. DFD Level 2 Proses 2.....	58
IV.13. DFD Level 2 Proses 3.....	58
IV.14. ERD.....	59
IV.15. Flowchar.....	69
IV.16. Menu Home.....	70
IV.17. Profil.....	70
IV.18. Form Layanan.....	71
IV.19. Form Jadwal manasik Haji.....	71
IV.20. Form Kontak.....	71

IV.21. Form Registrasi.....	72
IV.22. Form Login.....	72
IV.23. Form Login Admin.....	72
IV.23. Form Home Admin.....	73
V.1 Antarmuka Halaman Public Pemohon.....	74
V.2 Informasi Jadwal Manasik Haji.....	75
V.3 Layanan KUA.....	75
V.4 Registrasi.....	76
V.5 E-mail Verifikasi.....	76
V.6 Login Area.....	77
V.7 Pernikahan dan Bimbingan Keluarga Sakinah.....	77
V.8 Pelayanan Ikrar Wakaf.....	78
V.9 Pelayanan Arah Kiblat.....	78
V.10 Pelayanan Produk Halal.....	79
V.11 Pelayanan Penyuluhan Agama Islam.....	79
V.12 Pelayanan Kemasjidan.....	80
V.13 Kontak KUA Panakkukang Makassar.....	80
V.14 Antarmuka Halaman Login Admin.....	81
V.15 <i>Dashboard Admin</i>	82
V.16 Menu Registrasi.....	82
V.17 Menu Layanan.....	83

V.18 Daftar Layanan.....	84
V.19 Konfirmasi Layanan.....	84
V.20 Menu <i>Dashboard</i> Calon Jamaah Haji).....	85
V.21 Menu Dashboard Manasik Haji (Jadwal).....	86
V.22 Menu Dashboard Kemasjidan.....	86
V.23 Menu Dashboard Jadwal Konfirmasi.....	87
V.24 Flowchart dan Flowmap Halaman Utama.....	88
V.25 Flowchart dan Flowmap Halaman Registrasi.....	89
V.26 Flowchart dan Flowmap Halaman Login.....	91
V.27 Flowchart dan Flowmap Menu Layanan.....	92
V.28 Flowchart dan Flowmap Menu Admin.....	94

DAFTAR TABEL

II.1. Simbol Flowmap.....	29
II.2. Simbol DFD.....	30
II. 3. Simbol ERD.....	31
II.4. Flow Direction Symbol.....	32
II.5. Processing Symbol.....	33
II.6. Input-Output Symbol.....	34
III.1. Rancangan Tabel WhiteBox Registrasi.....	40
III.2. Rancangan Tabel WhiteBox Login.....	40
III.3. Rancangan Tabel WhiteBox Pelayanan.....	41
III.4. Rancangan Tabel WhiteBox Pejadwalan.....	41
III.5. Rancangan Tabel Uji Sistem BlackBox.....	42
IV.1. Pemohon.....	61
IV.2. Petugas KUA.....	62
IV.3. Konfirmasi.....	62
IV.4. Layanan.....	63
IV.5. Nikah.....	63
IV.6. Kiblat.....	64
IV.7. Kemasjidan.....	65
IV.8. Kemasjidan.....	66
IV.9. Kemasjidan.....	67

IV.10. Pemohon.....	68
V.1 Pengujian Halaman Utama.....	96
V.2 Pengujian Halaman Registrasi.....	97
V.3 Pengujian Halaman Login.....	98
V.4 Pengujian Menu Layanan.....	98
V.5 Pengujian Menu Layanan.....	99
V.6 Pengujian Kelayakan Aplikasi.....	101



ABSTRAK

Nama : Anisah Risal
NIM : 60900112034
Jurusan : Sistem Informasi
Judul : Rancang Bangun Sistem Informasi Pelayanan Publik Secara *Online* Pada Kantor Urusan Agama Kecamatan Panakkukang Kota Makassar

Pembimbing I : Nur Afif, S.T., M.T
Pembimbing II : Mega Orina Fitri, S.T., M.T

Dalam sejarah kehidupan manusia, ilmu pengetahuan adalah salah satu jembatan manusia menuju kesempurnaan. Kecenderungan manusia terhadap kehanifan menjadikannya selalu bergerak maju untuk menjadi ciptaan yang lebih baik dari hari ke hari. Satu diantara sekian gerak dinamis manusia tercermin semakin berkembangnya teknologi dan informasi yang membantu kerja manusia agar lebih efektif dan efisien. Penelitian ini bertujuan untuk merancang dan membangun Sistem Informasi Pelayanan Publik Secara *Online* pada KUA Kecamatan Panakkukang Makassar.

Penelitian ini menggunakan metode kualitatif dan pendekatan sistematis, sedangkan metode pengumpulan data yang digunakan yaitu observasi, wawancara dan studi literatur. Sistem ini mempunyai beberapa layanan yang dapat di akses oleh masyarakat yaitu, nikah dan bimbingan keluarga sakinah, wakaf, pengukuran arah kiblat, survey produk halal dan kemasjidan. Sistem diuji menggunakan *white-box testing* dan *black-box testing*, sedangkan hasil dari semua pengujian diharapkan berhasil sesuai keinginan. Kesimpulannya bahwa ini adalah sebagai media dalam mempermudah masyarakat dan petugas KUA.

Kata Kunci : Online, Publik, Efisien

BAB I

PENDAHULUAAN

A. Latar Belakang Masalah

Kantor Urusan Agama berdasarkan Keputusan Menteri Agama Republik Indonesia Nomor 373 tahun 2002 tentang Organisasi dan Tata Kerja Kantor Wilayah Departemen Agama Provinsi dan Kantor Departemen Agama Kabupaten/Kota pada pasal 11-14 tentang Tugas Bidang Agama Islam di lingkungan Kantor Urusan Agama memiliki otoritatif dalam memberikan pelayanan dan bimbingan di bidang Urusan Agama Islam.

KUA adalah garda terdepan Kementerian Agama yang memiliki tugas dan peran strategis dalam pelayanan publik. Otoritatif peran KUA dalam pelaksanaan hukum Islam di Indonesia tidak terbatas pada pelayanan pencatatan nikah, akan tetapi memiliki cakupan peran lebih luas dalam bidang-bidang lainnya seperti perwakafan, penyelesaian masalah kewarisan, pengelolaan zakat, penyelenggaraan haji, sosialisasi produk halal, pembinaan keluarga sakinah, dan lain-lain. Untuk meningkatkan peran KUA lebih optimal dalam pelaksanaan hukum Islam di Indonesia sesuai tugas dan fungsinya, maka dapat dilakukan dengan menumbuhkembangkan kesadaran masyarakat melalui penyuluhan dan penyampaian informasi tentang tugas, fungsi, dan bidang garapan KUA yang sesungguhnya.

Kantor Urusan Agama Kecamatan Panakkukang Makassar adalah sebagai perpanjangan tangan Kantor Kemeterian Agama Kota Makassar yang memiliki beberapa layanan yang tidak semua diketahui masyarakat, Kantor Urusan Agama

Kecamatan Panakkukang Makassar tidak memiliki akses yang dapat digunakan oleh masyarakat diluar kator. Akibatnya masyarakat harus berulang-aling pergi ke Kantor Urusan Agama karena rumitnya pelayanan, persyaratan, biaya dan berkas yang harus dilengkapinya, menyebabkan banyaknya waktu yang terbuang sia-sia. Kendala ini menjadi latar belakang masalah yang pertama.

Rasulullah saw. pun telah mengabarkan bahwasanya waktu adalah salah satu nikmat di antara nikmat-nikmat Allah swt. kepada hamba-hamba-Nya yang harus disyukuri. Jika tidak, maka nikmat tersebut akan diangkat dan pergi meninggalkan pemiliknya. Rasulullah saw. bersabda,

وَالصَّحَّةُ عُرْفُ الْفَرَا: النَّاسِ مِنْ كَثِيرٍ هِمَافِي

مَعْبُونٌ نِعْمَتَانِ

Artinya :


“Ada dua nikmat yang kebanyakan orang merugi padanya: waktu luang dan kesehatan.” (HR. Bukhâri no. 6412)

Ibnu Baththaal ra berkata: “Makna hadits diatas, bahwa seseorang tidaklah menjadi orang yang longgar (punya waktu luang) sehingga dia tercukupi (kebutuhannya) dan sehat badannya. Barangsiapa dua perkara itu ada padanya, maka hendaklah dia berusaha agar tidak tertipu, yaitu meninggalkan syukur kepada Allah terhadap nikmat yang telah Dia berikan kepadanya. Dan termasuk syukur kepada Allah adalah melaksanakan perintah-perintahNya dan menjauhi larangan-laranganNya. Barangsiapa melalaikan hal itu, maka dia adalah orang yang tertipu”. (Fathul, 2011).

Seperti dalam pandangan Islam, betapa Allah swt. sangat tidak menyukai orang yang menyalahgunakan waktu, sesuatu yang dapat dilaksanakan hari ini, jangan ditolak untuk ditunda sampai hari besok. Untuk memaksimalkan pelayanan kepada masyarakat, maka harus dilaksanakan upaya perbaikan sistem. Karena Allah swt sangat menyukai orang yang menggunakan waktunya dengan baik.

Latar belakang masalah yang ke dua adalah informasi yang tersedia di Kantor Urusan Agama Kecamatan Panakkukang Makassar tidak akurat, akibatnya sering terjadi pemalsuan data. Ketika ada permohonan menikah, penelusuran status calon pengantin kurang maksimal dan ditemukan kasus adanya pernikahan kedua dari calon pengantin. Hal ini terkait dengan kapasitas, jumlah sumber daya manusia dan sarana prasarana. Karena pengerjaan masih dikerjakan tanpa alat bantu yang efisien sehingga untuk pelayanan masyarakat kurang optimal. Selain masih dibutuhkannya waktu pengerjaan, terutama laporan yang masih mengalami hambatan keterlambatan pembuatan laporan.

Untuk memudahkan pegawai dalam melaksanakan tugasnya dalam memberikan pelayanan informasi secara benar dan sesuai dengan kebutuhan. Sebagaimana yang difirmankan Allah swt. tentang memberikan kemudahan kepada ummatnya dalam QS. An-Nisa' / 04 : 28, sebagai berikut :



Terjemahnya :

“Allah hendak memberikan keringanan kepadamu, dan manusia dijadikan bersifat lemah”. (Kementrian Agama RI, 2013).

Allah swt. hendak memberikan keringanan melalui syariat dan ketentuan-ketentuan yang mudah dan ringan. Allah swt. telah menciptakan manusia dalam keadaan lemah dalam menghadapi segala macam kecenderungan batin. Maka, sangatlah sesuai jika beban-beban yang diberikan kepadanya mengandung unsur kemudahan dan keluasan. Itulah yang diberikan Allah swt. kepada hamba-Nya sebagai karunia dan kemudahan penyebaran informasi syariat melalui media *online* yang semakin berkembang. (Shihab, 2015)

Dalam pandangan Islam, manusia yang bersifat lemah dan Allah swt. memberikan keringanan. Seperti permasalahan yang dialami oleh pegawai Kantor Urusan Agama yang dapat memudahkan dan dibantu oleh sebuah sistem yang digunakan dalam melayani masyarakat.

Sedangkan untuk latar belakang masalah ketiga yaitu kemajuan teknologi dan informasi. Saat ini perkembangan teknologi yang seiring dengan perkembangan kehidupan manusia, manfaat yang dirasakan sangat besar dalam penggunaan komputisasi di era globalisasi baik dilingkungan pemerintah maupun dilingkungan swasta. Seperti yang dikatakan Direktur Jenderal Bimbingan Masyarakat (Bimas) Islam Abdul Djamil, pelayanan KUA ini memang butuh perhatian khusus, terlebih setelah munculnya beberapa kasus yang menyudutkan para penghulu seolah melakukan korupsi. Persoalan dari kasus buku nikah dan gratifikasi KUA harus bisa diselesaikan secara kompleks inilah pentingnya peningkatan pelayanan KUA termasuk secara *online*.

Selama ini pelayanan KUA yang dilakukan masih secara *offline*. Pencatatan secara *offline* inilah yang mengakibatkan banyaknya kasus penyalahgunaan data dan informasi proses pernikahan dan perceraian di KUA. Selain kasus tarif penghulu dan buku nikah, masih ditemukan data yang salah. Ada pasangan yang memalsukan identitas diri, dimana yang menikah mengaku perjaka atau bahkan ditemukan kasus pasangan yang tidak sesuai dengan jenis kelaminnya.

Oleh sebab itu maka penulis bermaksud melakukan penelitian untuk merancang suatu sistem informasi sebagai sarana untuk memenuhi salah satu tugas pokok dari universitas melalui sistem pelayanan publik berbasis web pada Kantor Urusan Agama yaitu Sistem Informasi Pelayanan Publik Secara Online Pada Kantor Urusan Agama Kecamatan Panakkukang Makassar yang dapat memudahkan masyarakat dan pegawai dalam memberi dan menerima informasi secara online, serta dapat menyimpan data dengan aman.

Adapun beberapa pelayanan publik yang diberikan oleh KUA Kecamatan Panakkukang kepada masyarakat antara lain pendaftaran, pengesahan dan pencatatan nikah dan rujuk, kursus pra nikah, sertifikasi produk halal, bimbingan manasik haji, pendaftaran wakaf, bimbingan ke Mesjid, pengukuran arah kiblat dan penyuluhan keagamaan.

B. Rumusan Masalah

Berdasarkan latar belakang masalah yang telah dikemukakan di atas, maka pokok permasalahan yang dihadapi adalah bagaimana merancang dan

membangun Sitem Informasi Pelayanan Publik Secara *Online* pada Kantor Urusan Agama Kecamatan Panakkukang Makassar?

C. Fokus Penelitian

Berdasarkan pokok permasalahan yang telah dikemukakan sebelumnya dan melihat luasnya permasalahan, maka penulis membatasi ruang lingkup permasalahan. Adapun batasan dalam penelitian ini yaitu:

1. Merancang dan membangun Sistem Informasi untuk layanan publik secara *online* pada Kantor Urusan Agama Kecamatan Panakkukang Makassar.
2. Sistem Informasi ini berbasis *Web*.
3. Sistem Informasi ini menengelola layanan nikah dan rujuk, wakaf, bimbingan manasik haji, produk halal, bimbingan kemasjidan, dan lain-lain.
4. Target pengguna pada sistem ini adalah kepala dan kepegawaian KUA Kecamatan Panakkukang Makassar serta masyarakat.

D. Deskripsi Fokus

Untuk mempermudah pemahaman antara penulis dan pembaca, maka diberikan gambaran serta penjelasan yang sesuai dengan variabel dalam penelitian. Adapun gambaran fokus penelitian ini dijelaskan sebagai berikut:

1. Sistem Informasi layanan publik ini berbasis *web* dan bersifat umum, agar pegawai dan masyarakat dapat bersosialisasi, bertukar informasi secara meluas melalui media *online*.

2. Sistem Informasi ini berbasis *web* karena aplikasi *web* tidak membutuhkan penginstalan, untuk mengaksesnya hanya membutuhkan *browser* dan jaringan internet. Aplikasi berbasis *web* dapat diakses dengan mudah di sistem operasi apapun misal Sistem operasi *Windows, MacOS, iOS, Android, Linux* atau sistem operasi lainnya melalui berbagai perangkat seperti PC, laptop, smartphone ataupun tablet. Aplikasi *web* tidak membutuhkan spesifikasi perangkat terlalu tinggi, hal ini karena proses dilakukan pada *web server* penyedia aplikasi *web* tersebut.
3. Sistem ini mengelola layanan pendaftaran nikah dan rujuk, pendaftaran tanah wakaf, kursus pra nikah, pelayanan bimbingan kemasjidan, informasi bimbingan manasik haji, pendaftaran pengukuran arah kiblat, sosialisasi produk halal, penyelenggaraan di bidang agama Islam atau penyuluhan agama. Menyimpan data dengan baik dan memberikan informasi seputar KUA Kecamatan Panakkukang Makassar.
4. Target pengguna pada sistem ini adalah kepala KUA yang mengawasi setiap pekerjaan pegawai dan kepegawaian KUA untuk mengelola data, melayani pendaftaran, dan memberikan informasi kepada masyarakat. Serta masyarakat yang hanya bisa mengakses fasilitas umum seperti pendaftaran pelayanan KUA dan melihat informasi yang tersedia pada *website*.

E. Kajian Pustaka

Kajian pustaka bertujuan untuk menarik perbedaan yang mendasar antara penelitian yang dilakukan, dengan kajian atau penelitian yang pernah dilakukan sebelumnya. Ada beberapa penelitian yang dilakukan dalam perancangan sistem

informasi pelayanan publik baik pada Kantor Urusan Agama secara online maupun instansi lainnya. Berikut beberapa macam penelitian terdahulu :

Penelitian sebelumnya dilakukan oleh Ade Ani, (2014) dengan judul “Penerapan Sistem Informasi Manajemen Nikah (SIMKAH) Online Di KUA Kota Surabaya Dalam Perspektif PMA Nomor 11 TAHUN 2007”. Tujuan pada sistem diatas yaitu untuk mengetahui mekanisme penerapan SIMKAH online di KUA kota Surabaya dan mengetahui penerapan SIMKAH online di KUA kota Surabaya dalam perspektif PMA Nomor 11 Tahun 2007 tentang Pencatatan Nikah.

Adapun persamaan penelitian diatas dan rancangan penelitian ini yaitu alat bantu pelayanan pencatatan nikah kurang optimal dan sama-sama mempunyai masalah pemalsuan data. Perbedaannya, penelitian di atas hanya mengakses penerapan SIMKAH, sedangkan rancangan penelitian ini mengakses semua pelayanan KUA.

Yadi, (2014) dengan judul “Rancang Bangun Sistem Informasi Nikah (SIKAH) Berbasis Web (Studi Kasus : KUA Kecamatan Sukmajaya Depok)”. Tujuannya yaitu menghasilkan rancang bangun sistem informasi nikah (SIKAH) pada KUA Kecamatan Sukmajaya sebagai sarana penunjang proses pendaftaran nikah dan rujuk serta layanan bimbingan pra nikah secara efektif.

Persamaan peneliti dengan rencana penelitian ini adalah sama-sama membahas tentang Kantor Urusan Agama dan memberikan sistem informasi layanan yang mampu mengelola data serta menyimpan dokumen secara digital. Perbedaannya, sistem di atas hanya mengakses layanan nikah, rujuk dan

bimbingan pra nikah KUA Kecamatan Sukmajaya Depok, sedangkan penulis mengakses semua layanan KUA kecamatan Panakkukang.

Arthur, (2010) dengan judul “Perancangan Aplikasi Sistem Informasi Pelayanan Publik Berbasis Web Pada Polsek Kota Utara Kota Gorontalo”. Aplikasi tersebut bertujuan untuk mengetahui apakah Sistem Informasi Pelayanan Publik Berbasis Web Menggunakan Fasilitas Intranet pada Polsekta Utara dapat dirancang, untuk mengetahui apakah dengan adanya Sistem Informasi Pelayanan Publik Berbasis Web Menggunakan Fasilitas Intranet dapat membantu untuk memenuhi salah satu tugas pokok Polri yaitu Melindungi, mengayomi, melayani dan penegakkan hukum dimasyarakat Kota Gorontalo khususnya Kota Utara.

Persamaan yang terdapat pada aplikasi penelitian ini yaitu aplikasi pelayanan masyarakat yang menyediakan informasi pelayanan menggunakan media *online*. Perbedaannya terdapat pada metode yang digunakan yakni metode *deskriptif*, yaitu penelitian yang berusaha untuk memecahkan masalah yang ada sekarang secara sistematis berdasarkan data-data yang ada. Sedangkan metode yang digunakan penulis yaitu metode *waterfall* proses pembuatan situs *web* secara terstruktur dan berurutan dimulai dari penentuan masalah, analisa kebutuhan, perancangan implementasi, integrasi, uji coba sistem, penempatan situs *web* dan pemeliharaan.

F. Tujuan dan Manfaat Penelitian

1. Tujuan Penelitian

Tujuan dari penelitian ini yaitu merancang dan membangun sistem informasi pelayanan publik secara *online* pada Kantor Urusan Agama Kecamatan

Panakkukang Makassar sehingga proses pelayanan dapat dilakukan dengan cepat dan mampu mengelola data serta penyimpanan dokumen secara *digital*.

2. Manfaat Penelitian

Adapun manfaat yang diharapkan dari penelitian ini dapat diambil dari dua hal pokok yang mencakup adalah sebagai berikut:

a. Manfaat Teoritis

Hasil penelitian ini secara teoritis diharapkan dapat memberikan sumbangan pemikiran dalam menambah wawasan tentang permasalahan sistem kinerja pada instansi Kantor Urusan Agama.

b. Manfaat praktis

Hasil penelitian ini secara praktis diharapkan dapat menyumbangkan pemikiran terhadap pemecahan masalah yang berkaitan dengan masalah masyarakat dan kepegawaian Kantor Urusan Agama.

BAB II

TINJAUAN TEORITIS

A. Perancangan Sistem Informasi

Perancangan adalah tahapan perancangan (design) memiliki tujuan untuk mendesain sistem baru yang dapat menyelesaikan masalah-masalah yang dihadapi perusahaan yang diperoleh dari pemilihan alternatif sistem yang terbaik. (Ladjamudin, 2005:39).

Suatu sistem dapat diartikan sebagai suatu kumpulan atau himpunan dari unsur, komponen, atau variable-variabel yang terorganisasi, saling berinteraksi, saling tergantung satu sama lain dan terpadu. Sistem juga merupakan kumpulan elemen-elemen saling terkait dan bekerja sama untuk memproses masukan (input) yang ditujukan kepada system tersebut dan mengolah masukan tersebut sampai menghasilkan keluaran (output) yang diinginkan (Subhan, 2012:8).

Informasi adalah data yang telah diolah menjadi sebuah bentuk yang berguna dan nyata atau berupaniilai yang dapat dipahami dalam keputusan sekarang maupun yang akan datang. (Ladjamudin, 2013:8)

Sistem informasi merupakan kumpulan data yang diolah menjadi bentuk yang lebih berguna dan lebih berarti bagi yang menerima. Tanpa suatu informasi, suatu sistem tidak akan berjalan dengan lancar dan akhirnya bisa mati. Dengan kata lain sumber dari informasi adalah data. Data menggambarkan suatu kejadian yang sering terjadi, dimana data tersebut akan diolah dan akan diterapkan dalam sistem menjadi input yang berguna dalam suatu sistem. Data merupakan

bentuk yang belum dapat memberikan manfaat yang besar bagi penerimanya, sehingga perlu suatu model yang nantinya akan dikelompokkan dan diproses untuk menghasilkan informasi. (Subhan, 2012:17)

Komponen-komponen yang terdapat di dalam semua jenis sistem informasi mencakup tujuh poin, yaitu :

1. *Input* (Masukan), komponen input ini berfungsi untuk menerima semua input (masukan) dari pengguna.
2. *Output* (Keluaran), komponen *output* berfungsi untuk menyajikan hasil akhir ke pengguna sistem informasi.
3. *Software* (Perangkat Lunak), komponen *software* mencakup semua perangkat lunak yang digunakan di dalam sistem informasi. Komponen perangkat lunak mencakup sistem operasi, aplikasi, dan *driver*.
4. *Hardware* (Perangkat Keras), komponen *hardware* mencakup semua perangkat keras komputer yang digunakan secara fisik di dalam sistem informasi, baik di komputer server maupun komputer *client*.
5. *Database* (Basis Data), komponen basis data berfungsi untuk menyimpan semua data dan informasi ke dalam satu atau beberapa tabel.
6. Teknologi dan Jaringan Komputer, teknologi dan jaringan komputer memegang peranan terpenting untuk sebuah sistem informasi. (Pratama, 2014).

Perancangan sistem informasi merupakan suatu kegiatan menciptakan suatu konsep kerja terpadu antara manusia dan mesin yang dihimpun menjadi satu untuk maksud dan tujuan tertentu guna menghasilkan informasi yang akurat untuk

proses pengambilan keputusan dalam mendukung fungsi operasi di suatu organisasi.

B. Pelayanan Publik Online

Pelayanan Publik adalah sebagai setiap kegiatan yang dilakukan oleh pemerintah terhadap sejumlah manusia yang memiliki setiap kegiatan yang menguntungkan dalam suatu kumpulan atau kesatuan, dan menawarkan kepuasan meskipun hasilnya tidak terikat pada suatu produk secara fisik. (Sinambela, 2010).

Media *online* (*online media*) adalah media massa yang tersaji secara online di situs *web* (*website*) internet. Media *online* adalah media massa "generasi ketiga" setelah media cetak (*printed media*) koran, tabloid, majalah, buku dan media elektronik (*electronic media*) radio, televisi, dan film/video. (Romli, 2012).

C. Kantor Urusan Agama Kecamatan Panakkukang Makassar

Kantor Urusan Agama Kecamatan Panakkukang Makassar (KUA) merupakan lembaga pemerintah yang berada di bawah naungan Departemen Agama Kota Makassar. Tugas dan wewenang Kantor Urusan Agama adalah melaksanakan tugas kantor Departemen Agama Kota dan Kabupaten yang berada di bidang urusan Agama Islam di wilayah Kecamatan.

Pada masa kemerdekaan, KUA Kecamatan dikukuhkan melalui undang-undang No. 22 tahun 1946 tentang pencatatan nikah, talak, reraikan dan Rujuk (NTR). Undang-undang ini diakui sebagai pijakan legal bagi berdirinya KUA kecamatan. Pada mulanya, kewenangan KUA sangat luas, meliputi bukan hanya masalah NR saja, melainkan juga masalah talak dan cerai. Dengan berlakunya UU No. 1 tahun 1974 tentang perkawinan yang diberlakukan dengan PP. No. 9 tahun

1975, maka kewenangan KUA kecamatan dikurangi oleh masalah talak cerai yang diserahkan ke Pengadilan Agama.

Dalam perkembangan selanjutnya, maka Kepres No. 45 tahun 1974 yang disempurnakan dengan Kepres No. 30 tahun 1978, mengatur bahwa Kantor Urusan Agama (KUA) Kecamatan mempunyai tugas dan fungsi melaksanakan sebagian tugas Departemen Agama Kabupaten di bidang urusan agama Islam di wilayah Kecamatan . Adapun peran, fungsi, tugas dan garapan Kantor Urusan Agama dalam Urusan Agama Islam adalah sebagai berikut:

1. Memberi pelayanan dan bimbingan di bidang kepenghuluan dalam hal pelayanan nikah dan rujuk bagi umat yang beragama Islam;
2. Memberi pelayanan dan bimbingan di bidang pengembangan keluarga sakinah;
3. Memberi pelayanan di bidang perwakafan. Peran Kepala KUA sebagai Pejabat Pembuat Akta Ikrar Wakaf (PPAIW) memiliki peran legitimate atas status harta benda yang diwakafkan sehingga terhindar dari hal-hal yang tidak diharapkan;
4. Memberi pelayanan di bidang zakat dan ibadah sosial;
5. Memberi pelayanan di bidang perhajian
6. Memberi pelayanan di bidang penentuan arah kiblat dan penetapan awal bulan hijriyah;
7. Memberi pelayanan di bidang kemesjidan dan kehidupan beragama;
8. Memberi pelayanan, bimbingan, serta perlindungan konsumen di bidang produk halal dan kemitraan umat Islam;

9. Memberi pelayanan, bimbingan, dan prakarsa di bidang ukhuwah Islamiyah, jalinan kemitraaan, dan pemecahan masalah umat;
10. Dan lain-lain.

Peran, tugas, dan fungsi KUA sebagaimana telah dijelaskan di atas menunjukkan bahwa otoritas KUA merupakan bagian tak terpisahkan dari Kementerian Agama yang berada di lingkungan wilayah tingkat Kecamatan memiliki fungsi dan peranan yang sangat penting dalam pelaksanaan hukum Islam di Indonesia. Kenyataan ini dapat terlihat dari beberapa peraturan perundang-undangan yang dikeluarkan oleh pemerintah, yaitu sebagai berikut:

- a. Peran KUA dalam bidang perkawinan sebagaimana terdapat dalam pasal 1 dan 2 Undang-Undang Nomor 22 Tahun 1946 tentang Pencatatan Nikah, Talak, dan Rujuk yang menjelaskan bahwa pernikahan yang dilangsungkan berdasarkan ketentuan Agama Islam harus diawasi oleh Pegawai Pencatat Nikah (pada KUA Kecamatan Pen.) yang diangkat oleh Menteri Agama atau oleh pegawai yang ditunjuk olehnya;
- b. Peran KUA dalam bidang perwakafan sebagaimana terdapat dalam pasal 37 ayat 1 dan 2 Peraturan Pemerintah Nomor 42 Tahun 2006 tentang Pelaksanaan UU Nomor 41 Tahun 2004 tentang Wakaf menyebutkan bahwa Pejabat Pembuat Akta Ikrar Wakaf (PPAIW) untuk benda yang tidak bergerak dan benda yang bergerak selain uang adalah Kepala Kantor Urusan Agama;
- c. Peran KUA dalam bidang pengelolaan zakat sebagaimana terdapat dalam pasal 6 Undang-Undang Nomor 38 Tahun 1999 UU Nomor 23 Tahun 2011 tentang Pengelolaan Zakat menyebutkan bahwa pembentukan Badan Amil

Zakat di tingkat Kecamatan yaitu oleh Camat atas usul Kepala Kantor Urusan Agama Kecamatan;

- d. Peran KUA dalam bidang penyelenggaraan ibadah haji telah diatur dalam Undang-Undang Nomor 17 Tahun 1999 tentang Penyelenggaraan Ibadah Haji. Melalui Undang-Undang penyelenggaraan ibadah haji, pemerintah telah mengambil langkah-langkah dan kebijakan demi terselenggaranya ibadah haji. Diantara langkah-langkah yang ditempuh pemerintah adalah melakukan bimbingan untuk calon jemaah haji sedini mungkin dan berkelanjutan yaitu sebanyak dua belas kali. Dua kali diantaranya dilaksanakan di Kabupaten/Kota dan sepuluh kali dilaksanakan di Kecamatan yaitu melalui pemberdayaan Kantor Urusan Agama Kecamatan (Departemen Agama, 2003: 12 dan 2007: 1-2). Selain aturan perundang-undangan, peran KUA juga telah dibahas dan disepakati Rakernas Penyelenggaraan Haji Tahun 2006 yang hasilnya menyepakati bahwa KUA diikutsertakan sebagai pelayan bagi jemaah haji atau calon jemaah haji;
- e. Peran KUA dalam bidang penyelesaian masalah-masalah perkawinan, kewarisan, wakaf dan shadakah, maka berdasarkan Undang-Undang Nomor 7 Tahun 1989 jo UU Nomor 50 Tahun 2009 tentang Peradilan Agama menyebutkan bahwa kewenangan pengadilan untuk mengadili para pihak yang berperkara dilakukan sesuai dengan domisili pihak penggugat, dan selanjutnya berdasarkan pasal 84 disebutkan bahwa setiap hasil putusan pengadilan dikirimkan kepada Pegawai Pencatat Nikah pada Kantor Urusan Agama pihak penggugat.

D. Kepenghuluan

Tugas Pokok Penghulu berdasarkan pasal 4 Peraturan Menteri Pendayagunaan Aparatur Negara Nomor PER/M.PAN/6/2005 Tentang Jabatan Fungsional Penghulu dan Angka Kreditnya dalam BAB II pasal 4 Tugas Pokok Penghulu adalah melakukan perencanaan kegiatan kepenghuluan, pengawasan pencatatan nikah/rujuk, pelaksanaan pelayanan nikah/rujuk, penasihat dan konsultasi nikah/rujuk, pemantauan pelanggaran ketentuan nikah/rujuk, pelayanan fatwa hukum munakahat, dan bimbingan muamalah, pembinaan keluarga sakinah, serta pemantauan dan evaluasi kegiatan kepenghuluan dan pengembangan kepenghuluan.


E. Nikah dan Rujuk

Pernikahan adalah terjemahan yang diambil dari bahasa Arab yaitu *nakaha* dan *zawaja*. Kedua kata inilah yang menjadi istilah pokok yang digunakan al-Qur'an untuk menunjuk perkawinan (pernikahan). Istilah atau kata *zawaja* berarti 'pasangan', dan istilah *nakaha* berarti 'berhimpun'. Dengan demikian, dari sisi bahasa perkawinan berarti berkumpulnya dua insan yang semula terpisah dan berdiri sendiri, menjadi satu kesatuan yang utuh dan bermitra.

Nikah menurut *syara'* adalah akad serah terima antara laki-laki dan perempuan dengan tujuan untuk saling memuaskan satu sama lainnya serta membentuk sebuah rumah tangga yang sakinah.

Sebagaimana yang difirmankan Allah swt. tentang hukum nikah dalam QS. An Nisa / 4:1, sebagai berikut :






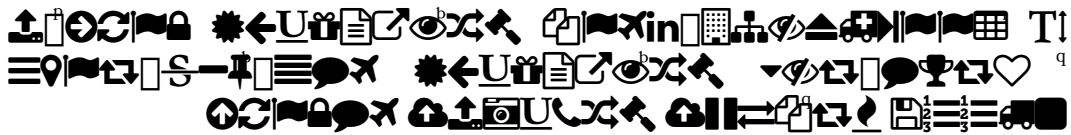
Terjemahannya:

Hai sekalian manusia, bertakwalah kepada Tuhan-mu yang telah menciptakan kamu dari seorang diri, dan dari padanya Allah menciptakan isterinya; dan dari pada keduanya Allah memperkembang biakkan laki-laki dan perempuan yang banyak. dan bertakwalah kepada Allah yang dengan (mempergunakan) nama-Nya kamu saling meminta satu sama lain, dan (peliharalah) hubungan silaturrahim. Sesungguhnya Allah selalu menjaga dan mengawasi kamu. (Kementerian Agama, 2013).

Dalam hadist Nabi SAW juga disebutkan yang artinya : “Wahai para pemuda, barang siapa saja diantara kalian yang telah mampu untuk kawin, maka hendaklah dia menikah. Karena dengan menikah itu lebih dapat menundukkan pandangan dan lebih menjaga kemaluan. Dan barang siapa yang belum mampu, maka hendaklah dia berpuasa, karena sesungguhnya puasa itu bisa menjadi perisai baginya.” (HR. Bukhari-Muslim).

Rujuk menurut bahasa artinya kembali, sedangkan menurut istilah adalah kembalinya seorang suami kepada mantan istrinya dengan perkawinan dalam masa *iddah* sesudah ditalak *raj’i*. sebagaimana yang difirmankan Allah swt. dalam QS. Al-Baqarah / 02 : 228, sebagai berikut :





Terjemahannya:

“Dan para isteri yang diceraikan (wajib) menahan diri mereka (menunggu) tiga kali *quru'*(suci/haid). Tidak boleh bagi mereka menyembunyikan apa yang di ciptakan Allah dalam rahim mereka, jika mereka beriman kepada Allah dan hari akhir. Dan para suami mereka berhak kembali kepada mereka dalam (masa) itu, jika mereka menghendaki perbaikan. Dan mereka (para perempuan) mempunyai hak yang seimbang dengan kewajibannya menurut cara yang patut. Tetapi para suami mempunyai kelebihan diatas mereka (karena suami bertanggung jawab atas keselamatan dan kesejahteraan rumah tangga). Allah Mahaperkasa, Mahabijaksana.” (Kementerian Agama, 2013).

Bila seseorang telah menceraikan istrinya, maka ia dibolehkan bahkan di anjurkan untuk rujuk kembali dengan syarat keduanya betul-betul hendak perbaikan kembali (*islah*).

F. Wakaf

Secara etimologi, wakaf berasal dari bahasa Arab “*waqf*” yang berarti pada dasarnya berarti menahan, berhenti, atau diam. Sebagai satu istilah dalam syariah Islam, wakaf dapat diartikan sebagai penahanan hak milik atas materi benda untuk tujuan menyedekahkan manfaat. Jadi dapat disimpulkan bahwa wakaf bertujuan untuk memberikan manfaat atau harta yang diwakafkan kepada orang yang berhak dan dipergunakan sesuai dengan ajaran agama Islam.

1. Macam-Macam Wakaf

Adapun beberapa macam wakaf yang perlu kalian ketahui, sebagai berikut.

- a. Wakaf ahli untuk jenis yang pertama, adalah wakaf yang diperuntukkan bagi kepentingan dan jaminan sosial dalam lingkungan keluarga atau kerabat sendiri.
- b. Wakaf khairi untuk wakaf jenis kedua adalah yang bertujuan untuk kepentingan umum dan penggunaannya benar-benar untuk beribadah pada Allah.

2. Tujuan Wakaf

Ada beberapa tujuan wakaf yang bermanfaat untuk kaum muslim dan agama Islam yaitu:

- a. Memperbanyak harta untuk kemaslahatan umum dan khusus sehingga menjadikan perbuatan manusia tidak terpotong pahalanya hingga kematian datang.
- b. Pemberian wakaf itu merupakan sumber dari bersihnya hati yang tidak dicampuri oleh keraguan-keraguan, karena hal itu merupakan bukti nyata kebaikan dan kedemawanan seseorang dengan rasa tulus dan ikhlas.
- c. Memperluas semua jalan yang bersumber pada kecintaan orang yang memberikan harta.

3. Fungsi Wakaf

Wakaf berfungsi untuk mewujudkan potensi dan manfaat ekonomis harta benda wakaf untuk kepentingan ibadah dan untuk memajukan kesejahteraan umum.

G. Bimbingan Manasik Haji

Keberadaan KUA ditengah-tengah masyarakat sebagai pranata keagamaan memiliki sisi penting, mengingat KUA sebagai perpanjangan tangan Kandepag Kabupaten/Kota yang berbasis front terdepan, setiap saat dapat bersentuhan langsung dengan lapisan masyarakat di tingkat bawah, khususnya calon/jamaah haji yang pada umumnya berada di pedesaan, bisa dijadikan modal yang sangat berharga dalam pelayanan penyuluhan dan penyebaran informasi perhajian kepada masyarakat.

Kemampuan KUA Kecamatan dalam berkomunikasi baik dalam bentuk interaksi terutama dalam masyarakat luas dan calon jamaah haji, diharapkan mampu memberikan penyuluhan secara jelas, tepat dan benar sesuai dengan materi dan persoalan yang dinamis kepada masyarakat luas dan calon jaah haji, baik secara individu maupun kelompok agar penyebarluasan masalah perhajian dapat berlangsung secara lancar. Untuk itulah sehingga KUA harus secara langsung terlibat dalam masalah perhajian.

H. Arah Kiblat

Kiblat secara literal memiliki makna arah dari pemusatan perhatian. Sedangkan kiblat secara istilah yaitu arah yang merujuk ke suatu tempat di mana bangunan Ka'bah di Masjidil Haram, Makkah, Arab Saudi. (Kementerian Agama RI, 2009).

Masalah kiblat tidak lain adalah masalah arah, yakni arah kota Makkah. Arah Ka'bah dapat ditentukan dari setiap titik atau tempat di permukaan bumi dengan melakukan perhitungan dan pengukuran. Oleh sebab itu, perhitungan arah kiblat pada dasarnya adalah perhitungan untuk mengetahui guna menetapkan ke

arah mana Ka'bah berada dilihat dari semua gerakan orang yang sedang melaksanakan shalat, baik ketika berdiri, ruku', maupun sujudnya selalu berimpit dengan arah yang menuju Ka'bah.

I. Pelayanan Bidang Kemasjidan

Sebagai aparat Kemenag di tingkat kecamatan, KUA berkewajiban memberikan bimbingan dalam mewujudkan *Idarah*, *Imarah* dan *Ri'ayah* masjid. Selain itu juga mengkoordinir segala kegiatan keagamaan (Islam) di wilayahnya, meliputi penerangan/penyuluhan agama, bimbingan dan penyelenggaraan ibadah haji, serta memberikan dorongan dan motivasi serta pembinaan kepada masyarakat dalam memenuhi kebutuhan sarana dan prasarana kehidupan beragama.

Idarah berarti Administrasi, yaitu tata laksana administrasi yang meliputi surat menyurat, kegiatan, pendataan, keuangan dan sarana, berikut segala sesuatu yang berkaitan langsung dengan administrasi.

Imarah berarti Kemakmuran, yaitu meramaikan masjid dengan berbagai kegiatan yang mendatangkan dan melibatkan peran jama'ah, sehingga semua jama'ah memiliki hak dan kewajiban yang sama dalam memakmurkan masjid

Ri'ayah berarti pemeliharaan dan perawatan, yaitu memelihara dan merawat semua aset masjid yang merupakan hasil jariah dan wakaf dari para jama'ah. Aset masjid tidak hanya berupa gedung/bangunan saja, akan tetapi juga tanah dan sarana dan prasarana yang lain. Semua harus terawat dan rapi sehingga dapat terus diambil manfaatnya oleh para jama'ah.

J. Sertifikasi Produk Halal

Untuk pelayanan bidang pangan halal, peran KUA masih terlihat samar dan abu-abu, hal ini disebabkan petunjuk teknis kearah itu masih belum jelas. Untuk tugas dimaksud biasanya KUA hanya melaksanakannya sebatas sosialisasi dan itupun dilaksanakan bersama Kandepag Kabupaten/Kota. Kedepan mengenai pangan halal ini sangat penting mengikat keberadaan KUA yang langsung berhadapan dengan masyarakat sehingga informasi tentang pangan halal, baik menyangkut pangan, kosmetik, obat-obatan dan jamu kepada masyarakat betul-betul mengena dan tepat sasaran. Pada akhirnya masyarakat dapat menilai mana yang halal dan mana yang tidak untuk digunakan atau dikonsumsi

K. Penyuluhan Agama Islam dan Sosialisasi Undang-undang Perkawinan.

Di masyarakat masih sering dijumpai perkawinan yang belum sesuai ketentuan agama dan perundang-undangan, terutama UU No. 1/1974 Tentang Perkawinan serta PP No: 9/1975 tentang Pelaksanaan UU NO. 1/1974 seperti perkawinan/pernikahan yang tanpa dihadiri petugas resmi, poligami tanpa izin dari pengadilan, perceraian/talak yang dilakukan secara sewenang-wenang dan tidak dilakukan di depan sidang Pengadilan Agama dll. Kasus seperti ini memerlukan penanganan yang serius Kepala KUA selaku PPN. Karena PPN berkewajiban memberikan bimbingan dan penyuluhan kepada masyarakat untuk membentuk keluarga yang bahagia dan kekal berdasarkan peraturan yang berlaku.

L. Web Server (Website)

Server *web* atau biasa disebut *website* (*World Wide Web*) merupakan perangkat lunak (*software*) dalam server yang berfungsi untuk menerima permintaan (*request*) berupa halaman web melalui protokol HTTP dan atau

HTTPS dari client yang lebih dikenal dengan nama *browser*, kemudian mengirimkan kembali (respon) hasil permintaan tersebut ke dalam bentuk halaman-halaman web yang pada umumnya berbentuk dokumen HTML. (Tegar, 2013)

Dari pengertian diatas, dapat disimpulkan bahwa web server merupakan pelayan (pemberi layanan) bagi *web client (browser)* seperti Mozilla, Chrome, Internet Explorer, Opera, Safari dan lain sebagainya, supaya browser dapat menampilkan halaman atau data yang anda minta. Berikut adalah fitur-fitur standar *web server* :

1. *Hypertext Transfer Protocol (HTTP)* adalah sebuah protokol jaringan lapisan aplikasi yang digunakan untuk sistem informasi terdistribusi, kolaboratif, dan menggunakan hipermedia.
2. *Hypertext Markup Language (HTML)* adalah sebuah bahasa markup yang digunakan untuk membuat sebuah halaman *web*, menampilkan berbagai informasi di dalam sebuah Penjelajah *web* Internet dan formating hypertext sederhana yang ditulis kedalam berkas format ASCII (*American Standard Code for Information Interchange*) agar dapat menghasilkan tampilan wujud yang terintegrasi.
3. *Uniform Resource Locator (URL)* adalah rangkaian karakter menurut suatu format standar tertentu, yang digunakan untuk menunjukkan alamat suatu sumber seperti dokumen dan gambar di Internet.

4. *File Transfer Protocol (FTP)* adalah sebuah protokol Internet yang berjalan di dalam lapisan aplikasi yang merupakan standar untuk pentransferan berkas (*file*) komputer antar mesin-mesin dalam sebuah *internetwork*.
5. *Cascading Style Sheet (CSS)* yaitu *Styles* didefinisikan bagaimana menampilkan elemen HTML untuk melakukan pengaturan tampilan halaman *web*. (Supardi, 2010).

M. Database

1. Konsep Database

Database (basis data) merupakan kumpulan dari data yang saling berhubungan satu dengan yang lainnya, tersimpan dalam perangkat keras komputer dan digunakan perangkat lunak untuk memanipulasinya (Jogiyato, 2005).

a. DDL (*Data Definition Language*)

Data Definition Language adalah kumpulan perintah SQL yang dapat digunakan untuk membuat dan mengubah struktur dan definisi tipe data dari objek-objek database seperti tabel, index, trigger, view, dan lain-lain.

b. DML (*Data Manipulation Language*)

Data Manipulation Language adalah kumpulan perintah SQL yang berhubungan dengan pekerjaan mengolah data di dalam table.

c. Teknik Perancangan Basis Data

1) Normalisasi

Normalisasi adalah suatu proses untuk membuat data yang tidak normal menjadi data yang normal. Bentuk data yang tidak normal/data mentah biasa

disebut juga *Unnormalized Form*.

2) Relasi Antartabel

Berdasarkan jumlah data yang saling berelasi di antara tabel-tabel yang saling berhubungan, relasi antar tabel dapat dibagi menjadi 3, yaitu (ema utami: 200).

a) Satu ke Satu (*One To One*)

Relasi one to one terjadi jika hanya satu data dari sebuah tabel tempat berelasi dengan satu data dari tabel lain.

b) Satu Ke Banyak (*One To Many*)

Relasi one to many terjadi jika satu dari data tabel memiliki relasi lebih dari satu data tabel yang lain.

c) Banyak Ke Banyak (*Many To Many*)

Relasi many to many terjadi jika sebuah data dari tabel memiliki hubungan dengan beberapa data dari tabel lain dan data dari tabel lain juga memiliki beberapa relasi dengan data tabel yang pertama.

2. DBMS (*Database Management System*)

Basis data adalah kumpulan data yang sangat *logic* berkaitan dalam mempresentasikan fenomena atau fakta secara terstruktur dalam domain tertentu untuk mendukung aplikasi sistem tertentu. Sistem manajemen basis data atau DBMS (*Database Management System*) adalah perangkat lunak untuk mendefinisikan, menciptakan, mengelola dan mengendalikan pengaksesan basis data. Fungsi sistem manajemen basis data saat ini yang paling penting adalah menyediakan basis untuk sistem informasi manajemen. (Heriyanto, 2004).

3. Perangkat Lunak yang digunakan

a. Adobe Dreamweaver CS3

Adobe Dreamweaver CS3 (atau yang biasa disebut *Dreamweaver*) merupakan sebuah software pengembangan web yang awalnya diciptakan oleh *macromedia* pada tahun 1997, namun sekarang dimiliki oleh *Adobe*, yang mengakuisisi *macromedia* pada tahun 2005. (Syafii, 2005).

b. MySQL

MySQL (My Structure Query Language) adalah sebuah program berbasis DOS yang bersifat *open Source*. *MySQL* adalah produk yang berjalan pada platform baik *windows* maupun *linux*. Selain itu, *MySQL* merupakan program pengakses basis data yang bersifat jaringan sehingga digunakan untuk *multiuser* (banyak pengguna).

Kelebihan lain dari *MySQL* adalah menggunakan bahasa *query* standar yang dimiliki *SQL (Structure Query Language)*. *SQL* adalah suatu bahasa permintaan yang terstruktur yang telah distandarkan untuk semua program pengakses basis data seperti *Oracle, Posgres SQL, dan SQL Server*. (Syafii, 2005).

c. Xampp

XAMPP adalah suatu program yang digunakan untuk server untuk mengeksekusi fungsi yang ada dalam halaman *website* sekaligus menampilkan halaman *website* tersebut agar bisa diakses oleh *user*. *Xamp* merupakan proyek dari dua orang yang bernama *Kai Oswald* dan *Kay Vogelgesang*. Mereka telah menciptakan suatu pengembangan sempurna diantar *Apache, MySQL, PHP, Perl,*

dan berbagai komponen dalam beberapa tahun ini. (Syafii, 2005).

d. Apache

Server HTTP *apache* atau server web/WWW *apache* adalah server web yang dapat dijalankan di banyak sistem operasi (*Unix, BSD, Linux, Microsoft windows, dan Novel Netware* serta platform lainnya) yang berguna untuk melayani dan mengfungsikan situs web. Protocol yang digunakan untuk melayani fasilitas web/www ini menggunakan HTTP. *Apache* memiliki fitur-fitur canggih seperti pesan kesalahan yang dapat dikonfigurasi, dan autentikasi yang berbasis basis data. (Syafii, 2005).

N. *Flowmap*





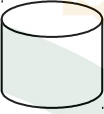




Flowmap adalah campuran peta dan *flow chart* yang menunjukkan pergerakan benda dari satu lokasi ke lokasi lain, seperti jumlah orang dalam migrasi, jumlah barang yang diperdagangkan, atau jumlah paket dalam jaringan.

Ada beberapa petunjuk yang harus diperhatikan, seperti :

1. *Flowmap* digambarkan dari halaman atas kebawah dan kiri ke kanan.
2. Aktivitas yang digambarkan harus didefinisikan secara hati-hati dan didefinisikan secara hati-hati dan definisi harus dapat dimengerti oleh pembaca.
3. Kapan aktifitas dimulai dan berakhir harus ditentukan secara jelas.
4. Setiap langkah dari aktivitas harus berada pada urutan yang benar.
5. Lingkup dan range dari aktivitas yang sedang digambarkan harus di telusuri dengan hati-hati.

Berikut adalah simbol-simbol dari *Flowmap*:

Tabel II.1. Simbol *Flowmap*

Nama	Simbol	Keterangan
Dokumen		Simbol dokumen menunjukkan dokumen <i>input</i> dan <i>output</i> .
Kegiatan manual		Simbol ini menunjukkan kegiatan atau pekerjaan manual.
Proses		Simbol ini menunjukkan kegiatan proses dari operasi program komputer.
Keyboard		Simbol ini digunakan untuk menyimpan data seperti: suatu <i>file</i> , suatu arsip, suatu kotak, suatu tabel dan suatu agenda.
Hard disk		Simbol ini menunjukkan <i>input</i> ataupun <i>output</i> menggunakan <i>hard disk</i> .
Garis Alir		Simbol ini menunjukkan arus dari setiap proses.
Penghubung		Simbol ini menunjukkan penghubung ke halaman yang masih sama atau kehalaman lain.
Arsip		Simbol ini menunjukkan pengarsipan <i>file</i> tanpa menggunakan komputer
Keputusan		Simbol ini digunakan untuk suatu penyeleksian dalam program





O. Data Flow Diagram (DFD)

Diagram Aliran Data atau *Data Flow Diagram* (DFD) adalah suatu *network* yang menggambarkan sistem automat/komputerisasi, manipulasi atau gabungan dari keduanya yang penggambarannya disusun kedalam bentuk kumpulan komponen sistem yang saling berhubungan sesuai dengan aturan mainnya. (Sutabri 2012:117).

Data Flow Diagram merupakan model dari sistem untuk menggambarkan pembagian sistem ke modul yang lebih kecil. (Ladjamudin, 2013:64).

Jadi definisi data flow diagram merupakan model dari sistem untuk menggambarkan aliran data dari suatu sistem yang berjalan. Ada beberapa simbol DFD yang dipakai untuk menggambarkan data sertaproses transformasi data, antara lain :

Tabel II.2. Simbol DFD (Ladjamudin, 2013:72)

Nama	Simbol	Keterangan
External Entity		Simbol ini merupakan kesatuan di lingkungan luar sistem yang dapat berupa orang, organisasi atau sistem lainnya yang akan memberikan input atau menerima output sistem
Processing		Simbol ini digunakan untuk menggambarkan aliran data dari satu proses ke proses lainnya
Data Flow		Simbol ini digunakan untuk mentransformasikan data secara umum
Data Store		Simbol ini digunakan untuk menyimpan data seperti: suatu

		<i>file</i> , suatu arsip, suatu kotak, suatu tabel dan suatu agenda
--	--	--

P. Entity Relationship Diagram (ERD)

Entity Relationship Diagram adalah kumpulan konsep yang menguraikan struktur basis data dan suatu hubungan tibal-balik dan proses pembaruan pada basis data. Tujuan utamanya untuk mengembangkan suatu teknik hubungan tingkat tinggi dengan perancangan basis data. ERD digunakan untuk memodelkan struktur data dan hubungan antar data. Dengan ERD, model dapat diuji dengan mengabaikan proses yang dilakukan. Notasi yang digunakan pada Entity Relationship Diagram dapat dilihat pada Gambar II.3. (Supardi, 2010:91).

Tabel II. 3. Simbol ERD (Supardi,2010:91).

Nama	Simbol	Keterangan
<i>Entitiy</i>		Entitas dalam ERD merupakan data inti, yaitu siatu objek yang dapat diidentifikasi dalam lingkungan pemakai
<i>Relationship</i>		Relaton atau hubungan dalam ERD merupakan relasi yang menghubungkan antar entitas yang menunjukkan adanya hubungan di antara sejumlah entitas yang berbeda.
<i>Atribut</i>		Atribut merupakan elemen dari entitas dan berfungsi mendeskripsiakn karakter inti
<i>Line</i>		sebagai penghubung antara relasi dengan entitas, relasi dan entitas dengan atribut.

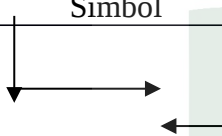


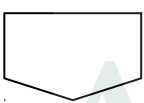
Q. Flowchart

Flowchart merupakan diagram alur yang sering digunakan sistem analis dalam membuat atau menggambarkan logika program. (Supardi, 2013:51).





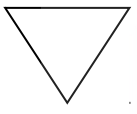
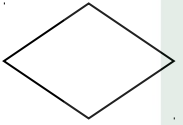
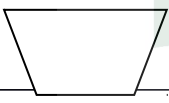


Flowchart adalah bagan-bagan yang mempunyai arus yang menggambarkan langkah-langkah penyelesaian suatu masalah serta cara penyajian dari suatu algoritma. (Ladjamudin, 2013:263).

Simbol-simbol yang digunakan dapat dibagi 3 (tiga) kelompok yaitu, *Flow Direction Symbol*, *Processing Symbols*, dan *Input-Output Symbols*.






Tabel II.4. *Flow Direction Symbol* (Ladjamudin, 2013:266)

Simbol	Keterangan
	<i>Flow Line</i> , adalah garis yang menghubungkan antar simbol-simbol lainnya pada <i>Flowchart</i> dan menunjukkan arah alir <i>Flowchart</i> tertentu.
	<i>Communication Link</i> , untuk menyatakan bahwa adanya transisi suatu data/informasi dari suatu lokasi ke lokasi lainnya.
	<i>On-line</i> , artinya simbol untuk keluar atau masuk prosedur atau proses dalam lembar atau halaman yang sama.
	<i>Off-line</i> , adalah simbol untuk menyatakan sambungan dari satu proses ke proses lainnya dalam halaman/lembar yang berbeda.

Tabel II.5. *Processing Symbol* (Ladjamudin, 2013:267)

Simbol	Keterangan
	<i>Off-Line Connector</i> , adalah simbol untuk menyatakan sambungan dari satu proses ke proses lainnya dalam halaman/lembar yang berbeda.
	<i>Terminal</i> , adalah menandakan awal atau akhir dari suatu <i>Flowchart</i> .
	<i>Predifined Proses</i> , adalah simbol untuk menyatakan penyediaan tempat penyampaian suatu pengolahan untuk memberi harga awal.
	<i>Keying Operation</i> , adalah simbol untuk menyatakan segala jenis operasi yang diproses dengan menggunakan suatu mesin yang mempunyai keyboard.
	<i>Off-line Strage</i> , adalah simbol untuk menunjukkan bahwa data dalam simbol ini akan disimpan ke suatu media tertentu.
	<i>Decision</i> , merupakan simbol <i>flowchart</i> yang menunjukkan suatu kondisi tertentu yang menghasilkan dua kemungkinan jawaban ya/ tidak.
	<i>Manual</i> , adalah simbol untuk menyatakan suatu tindakan (proses) yang tidak dilakukan oleh komputer (manual).
	<i>Off-line Connector</i> , merupakan simbol yang menandakan keluar atau masuk prosedur atau proses pada halaman yang lain.
	<i>Keying Operation</i> , adalah simbol untuk menyatakan segala jenis operasi yang diproses dengan menggunakan suatu mesin yang mempunyai <i>keyboard</i> .

Tabel II.6. *Input-Output Symbol* (Ladjamudin, 2013:268)

Simbol	Keterangan
	<i>Input-Output</i> , adalah simbol untuk menyatakan proses input dan output tanpa tergantung dengan jenis peralatannya.
	<i>Punched Card</i> , adalah simbol untuk menyatakan input berasal dari kartu atau output ditulis ke kartu
	<i>Macnetic-tape Unit</i> , adalah simbol untuk menyatakan input berasal dari pita magnetik atau output disimpan ke pita magnetic.
	<i>Document</i> , adalah simbol untuk mencetak laporan ke printer.
	<i>Display</i> , adalah simbol untuk menyatakan peralatan output yang digunakan berupa layar (video, komputer).

R. Internet

Istilah internet berasal dari bahasa latin yaitu *inter*. Yang berarti “antara”. Secara kata perkata internet berarti jaringan antar atau penghubung. Memang itulah fungsinya, internet menghubungkan berbagai jaringan yang tidak saling bergantung pada satu sama lain sedemikian rupa, sehingga mereka dapat berkomunikasi. Sistem apa yang digunakan pada masing-masing jaringan tidak menjadi masalah, apakah sistem DOS atau UNIX. (O’Brien, 2003).

BAB III

METODE PENELITIAN

A. Jenis dan Lokasi Penelitian

Jenis penelitian yang digunakan adalah metode kualitatif yaitu metode yang lebih menekankan pada aspek pemahaman secara mendalam terhadap suatu masalah dari pada melihat permasalahan untuk penelitian generalisasi. Metode penelitian ini lebih suka menggunakan teknik analisis mendalam (in-depth analysis), yaitu mengkaji masalah secara kasus perkasus karena metodologi kualitatif yakin bahwa sifat suatu masalah akan berbeda dengan satu sifat dari masalah lainnya. Adapun lokasi penelitian dilakukan di Kantor Urusan Agama Kecamatan Panakkukang Makassar, Jl. Batua Raya No. 68 A, Paropo, Panakkukang, Kota Makassar, Sulawesi Selatan, Indonesia.

B. Pendekatan Penelitian

Penelitian ini dibutuhkan pendekatan sistematis yaitu pembelajaran berdasarkan sistem dalam pengembangan perangkat lunak, dimulai dari tingkat kemajuan analisis, *design*, *coding*, *testing* dan pemeliharaan untuk mendefinisikan dan merumuskan masalah.

C. Sumber Data

Data yang dihimpun pada penelitian ini adalah data-data yang terkait pelayanan KUA di Kecamatan Panakkukang. Data yang diperoleh dari informan secara langsung dengan melakukan wawancara dengan Kepala Kantor Urusan Agama dan pegawai KUA, diamati atau dicatat untuk pertama kalinya. Data juga

diperoleh dari buku pustaka, jurnal penelitian terdahulu dan sumber-sumber data *online* atau internet.

D. Metode Pengumpulan Data

1. Observasi

Observasi merupakan teknik atau pendekatan untuk mendapatkan data primer (data yang diperoleh sendiri) dengan cara mengamati langsung obyek datanya. Pendekatan observasi dapat diklasifikasikan ke dalam observasi perilaku dan observasi non perilaku. (Jogiyanto, 2008).

Observasi dilakukan dengan melihat langsung proses dan kegiatan yang berjalan, hasil yang akan dicapai adalah melihat proses bisnis yang terjadi, dan melihat segala kegiatan atau mencari data yang diperlukan untuk penelitian.

2. Wawancara

Wawancara dilakukan untuk memperoleh informasi yang dianggap perlu untuk diambil keterangannya dalam perancangan sistem yang terkait masalah-masalah yang akan diteliti.

Wawancara (*interview*) adalah komunikasi dua arah untuk mendapatkan data dari responden. Wawancara dapat berupa *personal*, wawancara *intersep*, dan wawancara telepon. (Jogiyanto, 2008).

E. Instrumen Penelitian

Adapun instrumen penelitian yang digunakan dalam penelitian yaitu.

1. Perangkat Keras (*Hardware*)

Perangkat keras yang digunakan untuk mengembangkan dan mengumpulkan data pada aplikasi ini, yaitu:

Laptop LENOVO G40 dengan spesifikasi :

- a. *Processor Intel(R) Core(TM) i3-4030u*
- b. *RAM 2.00 GB (1,90 GB usable)*

2. Perangkat Lunak (*Software*)

Adapun perangkat lunak yang digunakan dalam aplikasi ini adalah:

- a. Sistem Operasi Windows 8.1 Enterprise 64 bit,
- b. Visual code, Notepad++,
- c. XAMPP-win32 5.6.11,
- d. mozillaFirefox, Chromium,
- e. Microsoft Office & Microsoft Office Visio 2007.

F. Metode Perancangan Software

Pada penelitian ini, metode perancangan aplikasi yang digunakan penulis yaitu model *waterfall*. Model *waterfall* ini sering juga disebut dengan *class life cycle*. Dalam metode ini membutuhkan pendekatan sistematis dan *sequencial* dalam pengembangan perangkat lunak, dimulai dari tingkat sistem dan kemajuan melalui analisis desain, *codeng*, *testing* dan pemeliharaan. Pemodelan ini mengikuti beberapa aktivitas berikut :

1. Rekayasa dan pemodelan Sistem/Informasi (*System/Information Engineering and Modeling*). Tahap ini sering disebut juga dengan *Project Definition*.
2. Analisis Kebutuhan Perangkat Lunak (*Software Requirements Analist*). Proses pengumpulan kebutuhan diidentifikasi ke perangkat lunak. Hasilnya harus didokumentasikan dan di-*review* ke pelanggan.

3. *Desain (Design)*. Proses desain mengubah kebutuhan-kebutuhan menjadi bentuk karakteristik yang dimengerti perangkat lunak sebelum dimulai penulisan program.
4. *Penulisan Program (Coding)*. Desain tadi harus diubah menjadi bentuk yang dimengerti mesin komputer. Maka dilakukan langkah penulisan program.
5. *Testing*. Setelah kode program selesai dibuat, dan program dapat berjalan, testing dapat dimulai. *Testing* difokuskan pada logika internal dari perangkat lunak, fungsi eksternal, dan mencari segala kemungkinan kesalahan.
6. *Support/Maintenanc*. Perangkat lunak setelah diberikan pada pelanggan, mungkin dapat ditemui error ketika dijalankan dilingkungan pelanggan. Pemeliharaan ini dapat berpengaruh pada semua langkah yang dilakukan sebelumnya.

G. Teknik Pengolahan dan Analisis Data

Pengolahan data penelitian dilakukan untuk menjadikan data tersebut lebih mudah dipahami. Pengolahan diartikan sebagai mengerjakan, mengusahakan dan berupaya menjadikan supaya suatu data yang diteliti lebih terlihat berbeda dari yang lainnya dan membuatnya lebih sempurna. Untuk memenuhi kebutuhan peneliti dapat menganalisa data melalui empat tahapan, yaitu:

1. Survei atas sistem diperlukan peneliti mengidentifikasi kebutuhan pembuatan sistem informasi publik dengan melakukan observasi dan wawancara untuk mendapatkan data.
2. Analisa sistem berjalan berdasarkan hasil observasi dan wawancara yang dilakukan penulis untuk mengidentifikasi masalah yang ada.

3. Identifikasi masalah pada tahap ini peneliti menganalisis sistem yang berjalan pada KUA Kecamatan Panakkukang dan melakukan identifikasi kebutuhan informasi yang dibutuhkan oleh studi kasus.
4. Analisa keputusan yakni menentukan komponen-komponen dari sistem yang akan dirancang, dibangun dan diimplementasikan.

H. Teknik Pengujian Sistem

Pengujian sistem adalah suatu proses eksekusi suatu program dengan maksud menemukan kesalahan atau ketidaksempurnaan suatu program. Dalam penelitian metode pengujian sistem yang digunakan adalah *WhiteBox Testing* dan *BlackBox Testing*.

WhiteBox Testing merupakan pengujian yang dilakukan terhadap kode-kode program yang ada. Jika menghasilkan *output* yang tidak semestinya, maka pengecekan pada baris program, variabel, atau parameter dilakukan pengecekan satu persatu. (Pressman, 2010).

BlackBox Testing berfokus pada persyaratan fungsional perangkat lunak. Dengan demikian, pengujian *blackbox* memungkinkan perekayasa perangkat lunak mendapatkan serangkaian kondisi input yang sepenuhnya menggunakan semua persyaratan fungsional untuk suatu program. (Pressman, 2002).

I. Rancang Tabel Uji

Berikut ini adalah rancangan tabel pengujian sistem informasi pelayanan publik secara online pada KUA kecamatan Panakkukang Makassar.

Table III.1. Rancangan Tabel WhiteBox Registrasi

Node	Keterangan
1	START
2	Tampil Halaman Registrasi
3	If 'Input data Registrasi'
4	If False Tampil Halaman Registrasi
5	If True Tampil Halaman sukses Registrasi
6	If 'Verifikasi Registrasi'
7	If False Tampil Halaman Registrasi
8	If True menerima Verifikasi Registrasi
9	If 'view data Registrasi'
10	If False Tampil Halaman Registrasi
11	If True Tampil view data Registrasi
12	If 'cetak data Registrasi'
13	If False Tampil Halaman Registrasi
14	If True Tampilan cetak data Registrasi
15	STOP

Table III.2. Rancangan Tabel WhiteBox Login

Node	Keterangan
1	START
2	Tampil Halaman Login
3	If User '1'
4	If False Tampil Halaman Login
5	If True Tampil Halaman Pelayanan
6	If User '2'
7	If False Tampil Halaman Login
8	If True Tampil Halaman Tata Usaha
9	If User '3'
10	If False Tampil Halaman Login
11	If True Tampil Halaman Penghulu
12	If User '4'
13	If False Tampil Halaman Login
14	If True Tampil Halaman Kepala KUA
15	STOP

Table III.3. Rancangan Tabel WhiteBox Pelayanan

Node	Keterangan
1	START
2	Tampil Halaman Menu Pelayanan
3	If 'pilih pelayanan'
4	If False Tampil Halaman Menu Pelayanan
5	If True Tampil Halaman input data pelayanan
6	If 'input data Pelayanan'
7	If False Tampil Halaman Menu Pelayanan
8	If True Tampilan input data pelayanan
9	If 'view data Pelayanan'
10	If False Tampil Halaman Menu Pelayanan
11	If True Tampilan view data Pelayanan
12	If 'cetal data Pelayanan'
13	If False Tampil Halaman Menu Pelayanan
14	If True Tampilan cetak data Pelayanan
15	STOP

Table III.4. Rancangan Tabel WhiteBox Pejadwalan

Node	Keterangan
1	START
2	Tampil Halaman data penjadwalan
3	If 'input data penjadwalan'
4	If False Tampil data penjadwalan
5	If True Tampilan input data penjadwalan
6	If User 2'
7	If False Tampil Halaman Login
8	If True Tampil Halaman Tata Usaha
9	If User '3'
10	If False Tampil Halaman Login
11	If True Tampil Halaman Penghulu
12	If User '4'
13	If False Tampil Halaman Login
14	If True Tampil Halaman Kepala KUA
15	STOP

Table III.5. Rancangan Tabel Uji Sistem BlackBox

No	Bagian menu	Data diharapkan
1.	Home yang pertama di root	Menampilkan halaman depan menu pelayanan, registrasi, login, laporan, about dan contact.
2.	Menu pelayanan	Tampil pelayanan nikah dan rujuk, wakaf, bimbingan keluarga sakinah, bimbingan manasik haji, arah kiblat, sertifikasi produk halal, bimbingan kemesjidan, penyuluhan agama islam.
3.	Menu Registrasi	Tampil form pendaftaran yang harus dilengkapi yang akan melakukan pendaftaran nikah atau rujuk, wakaf, arah kiblat, produk halal.
4.	Menu Login	Mengakses sistem informasi manajemen pelayanan publik sesuai dengan level user yang mengakses.
5.	Laporan	Menampilkan gambaran kegiatan dan laporan keseluruhan layanan yang sudah terlaksana, hanya dapat diakses kepala KUA.
6.	Menu About	Menampilkan informasi tentang Kantor Urusa Agama Panakkukang Makassar.
7.	Menu Contact	Menampilkan alamat, no telp, Email.
8.	Form Jadwal	Menampilkan menu input jadwal aktor dalam pelayanan KUA dan hanya dapat diakses oleh penghulu.

BAB IV

ANALISIS DAN PERANCANGAN SISTEM

J. Analisis Sistem yang Sedang Berjalan

1. Nikah dan Rujuk

Berdasarkan hasil observasi dan wawancara untuk pendaftaran nikah dan rujuk yang dilakukan, maka dapat dijelaskan sistem yang sedang berjalan saat ini di KUA Kecamatan Panakkukang Makassar sebagai berikut :

- a. Calon pengantin yang akan melangsungkan pernikahan datang ke KUA Kecamatan Panakkukang Makassar untuk mengambil formulir pendaftaran sekurang-kurangnya 10 hari kerja sebelum akad nikah dilangsungkan.
- b. Formulir pendaftaran kehendak nikah berisi data tentang nama kedua calon mempelai, hari dan tanggal pelaksanaan akad nikah, data mahar/maskawin dan tempat pelaksanaan upacara akad nikah (di Balai Nikah/Kantor atau di rumah calon mempelai, mesjid, gedung dll).
- c. Untuk melengkapi dokumen persyaratan nikah dapat dilakukan oleh calon pengantin, wali (orang tua) atau wakilnya dengan membawa surat-surat yang diperlukan kepada bagian tata usaha di KUA :
 - 1) Pengantar RT/RW
 - 2) Foto Copy KTP dan Kartu Keluarga (KK)
 - 3) Persyaratan Pernikahan (blangko Model N1-N2-N4, dari Kelurahan setempat)
 - 4) Pas Foto ukuran 2x3 (4 lembar) dan 4x6 (2 lembar)

- 5) Surat izin Orang Tua (Model N5, jika belum berusia 21 tahun)
- 6) Jika Duda/Jand Mati : Sdurat Kematian Suami/Isteri (Model N6)
- 7) Jika Duda/Janda Cerai : Akta Cerai dan Salinan Keputusan dari

Kementerian Agama

- 8) Surat Izin Kawin (bagi calon mempelai anggota TNI/POLRI)
- 9) Surat Rekomendasi dari Kedutaan Besar/Konsutan/Kantor perwakilan

yang ada di Inonesia (yang diterjemahkan kedalam bahasa Indonesia)

ditambah Surat tanda melapor dari POLRES/POLDA dan Foto Copy

Pasport (bagi Warga Negara Asing/WNA)

- 10) Surat pernyataan belum menikah diatas matrai Rp. 6000 (bagi
jejaka/perawan diatas umur 28 tahun).

Sedangkan untuk pendaftaran rujuk, orang yang akan rujuk harus datang

bersama isterinya ke KUA dengan membawa dan menyerahkan surat-surat

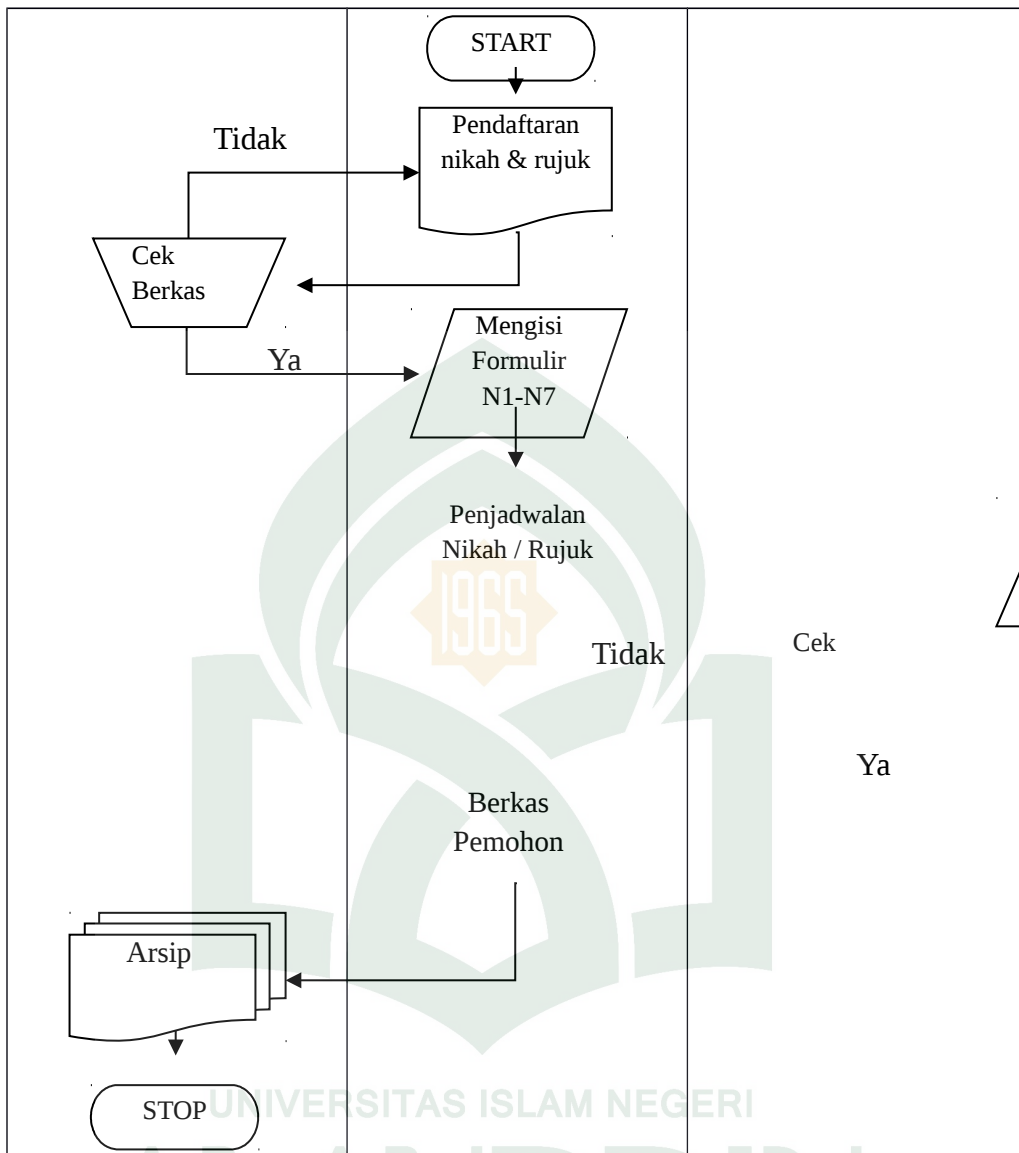
sebagai berikut :

- 1) Foto Copy KTP dan Kartu Keluarga (KK) masing0masing 1 (satu)
lembar
 - 2) Surat Keterangan untuk rujuk dali Kepala Desa/Lurah tempat
berdomisili (blanko model R1)
 - 3) Akta Cerai asli beserta lamipran putusan dari pengadilan Agama
- d. Bagian tata usaha menerima dokumen persyaratan calon pengantin dan menyerahkan kepada penghulu
- e. Penghulu mengecek kelengkapan data dokumen nikah yang diberikan untuk rujuk akan diperiksa terlebih dahulu :
- 1) Apakah suami yang akan merujuk itu memenuhi syarat-syarat rujuk
 - 2) Apakah rujuk yang akan dilakukan itu masih dalam masa *iddah talak*
raj'i
 - 3) Apakah perempuan yang akan dirujuk itu bekas isterinya
 - 4) Apakah ada persetujuan bekas isteri
- f. Setelah data lengkap kemudian penghulu memberikan informasi jadwal kursus pra nikah untuk calon pengantin kepada yang menyerahkan kelengkapan persyaratan calon pengantin mewlalui bagian tata usaha

- g. Bagian tata usaha menyampaikan informasi jadwal kursus pra nikah kepada calon pengantin yang menyerahkan kelengkapan berkasnya
- h. Penghulu memberitahukan data calon pengantin kepada kepala KUA untuk dibuatnya buku nikah dan dikeluarkannya buku nikah
- i. Kepala KUA membuat akta nikah dan memberikan buku nikah sebagai salinan dari akta nikah kepada penghulu yang nantinya akan diberikan kepada pengantin
- j. Penghulu menerima buku nikah dan menunggu jadwal proses akad nikah yang akan berlangsung
- k. Pelaksanaan akad nikah ditempat yang telah ditentukan
- l. Setelah proses akad nikah selesai penghulu memberikan buku nikah kepada pengantin
- m. Dan setelah pelaksanaan akad nikah penghulu melaporkan kepada kepala KUA berkaitan dengan data pengantin yang telah melangsungkan akad nikah
- n. Kepala KUA menerima laporan pelaksanaan akad nikah dan menandatangani laporan pelaksanaan akad nikah kemudian dikembalikan kepada bagian pendaftaran sebagai arsip KUA.

Adapun prosedur sistem yang berjalan akan dijelaskan pada *Flowmap* berikut ini.

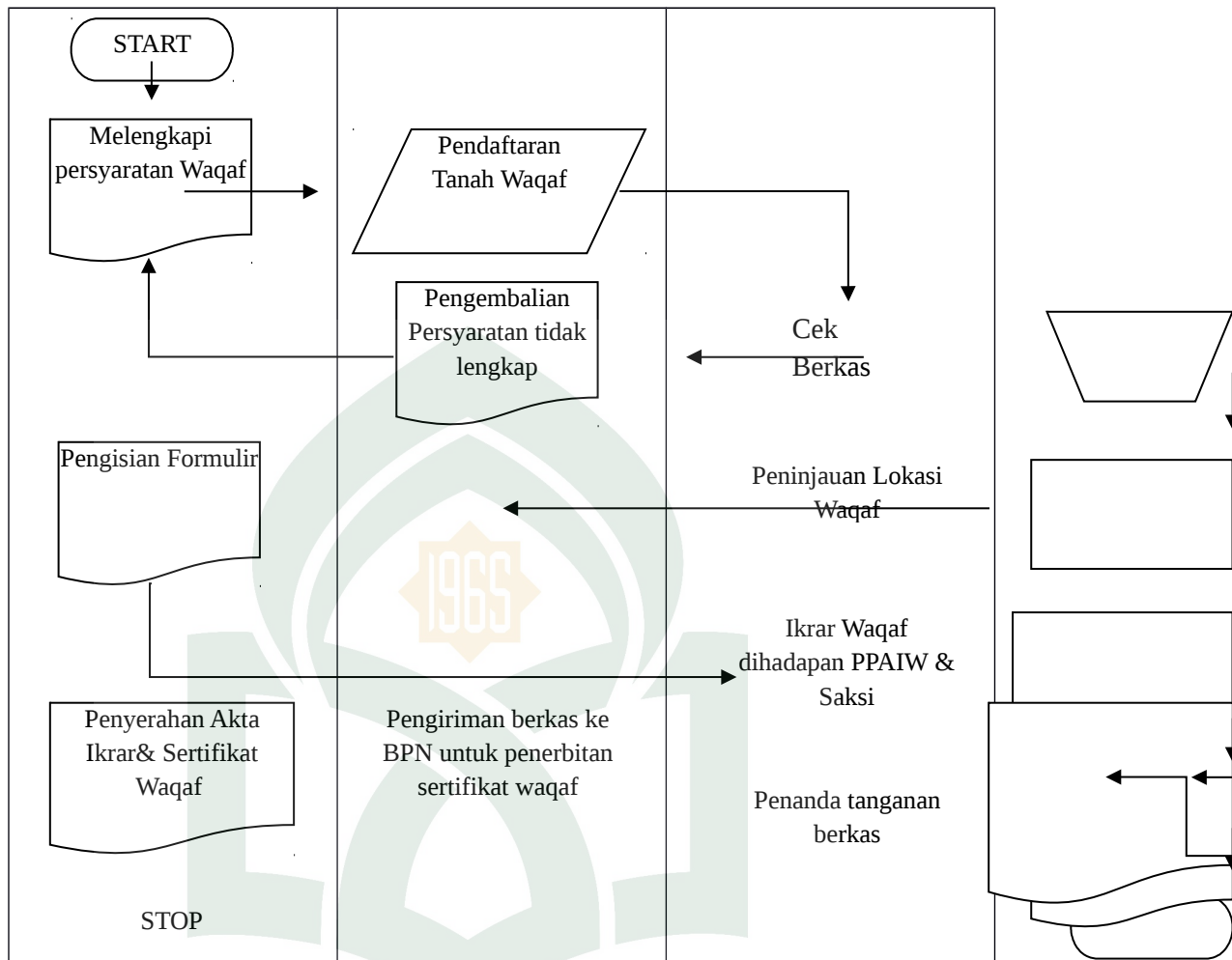
Tata Usaha	Pemohon / Catin	PPN / Penghulu
-------------------	------------------------	-----------------------



Gambar IV.1. Flow Map Diagram Pelayanan Nikah dan Rujuk

2. Wakaf

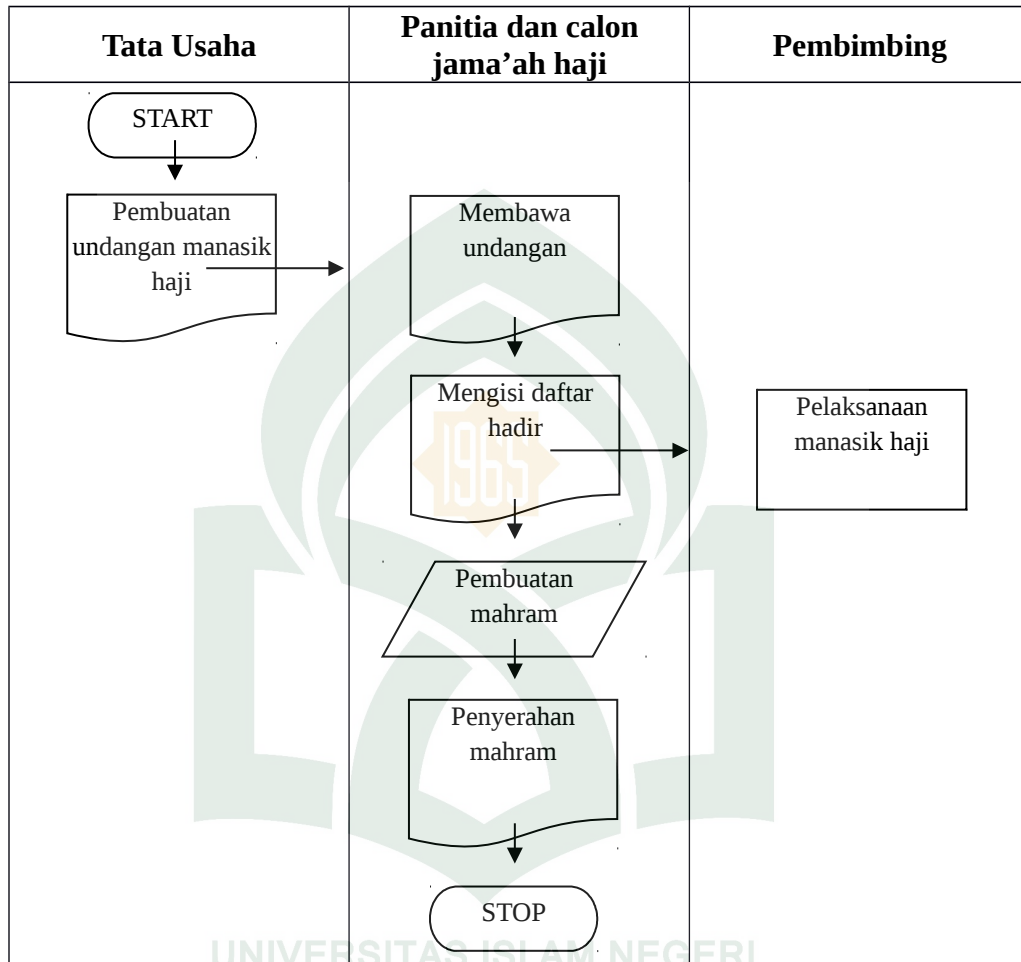
Pemohon / Nadzir	Tata Usaha	PPAIW/ Wakif / Saksi
------------------	------------	----------------------



Gambar IV.2. Flow Map Diagram Pelayanan Waqaf

- a. Wakif/kuasanya menyiapkan persyharatan wakaf.
 - 1) Sertifikat hak milik yang telah dicek kebenarannya oleh BPN
 - 2) Doto Copy KTP para pihak (wakif, nadzir dan 2 orang saksi)
 - 3) Materai RP. 6000,- (6 lembar)
 - 4) Denah Lokasi
- b. Wakif memberitahukan kehendak wakafnya kepada PPAIW (Panitia Pelaksana Akta Ikrar Wakaf/kepala KUA)
- c. PPAIW melakukan penelitian terhadap persyaratan wakaf dan calon Nadzir
- d. Penandatanganan surat pengesahan Nadzir dan pembuatan naskah ikrar wakaf dan Akta Ikrar Wakaf
- e. Wakif mengikuti wakaf kepada nadzir dihadapan PPAIW dan dua orang saksi

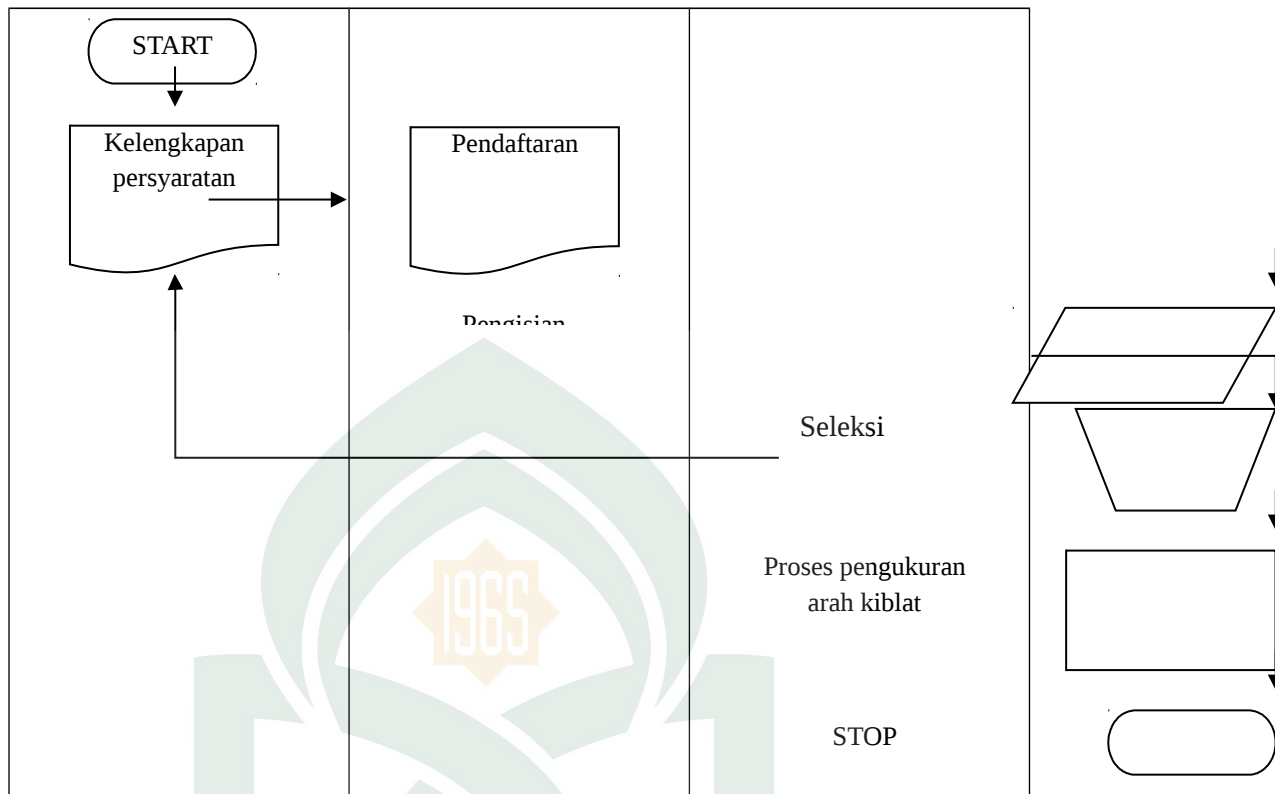
- f. Penandatanganan naskah akta ikrar wakaf masing-masing rangkap 3
 - g. Pengiriman berkas ke BPN untuk proses penerbitan sertifikasi wakaf.
3. Bimbingan Manasik Haji



Gambar IV.3. Flow Map Diagram Pelayanan Bimbingan Manasik Haji

- a. Pembuatan daftar calon jamaah Haji dan distribusi Undangan Manasik
 - b. Pendaftaran peserta Manasik Haji
 - 1) Membawa undangan Manasik
 - 2) Mengisi daftar hadir
 - 3) Menerima modul
 - c. Pelaksanaan Bimbingan Manasik
 - d. Pembuatan Mahram (Pas Photo 3x4, Blanko Mahram)
 - e. Penyerahan surat Mahram
4. Pengukuran Arah Kiblat

Masyarakat	Tata Usaha	Petugas pengukuran
------------	------------	--------------------

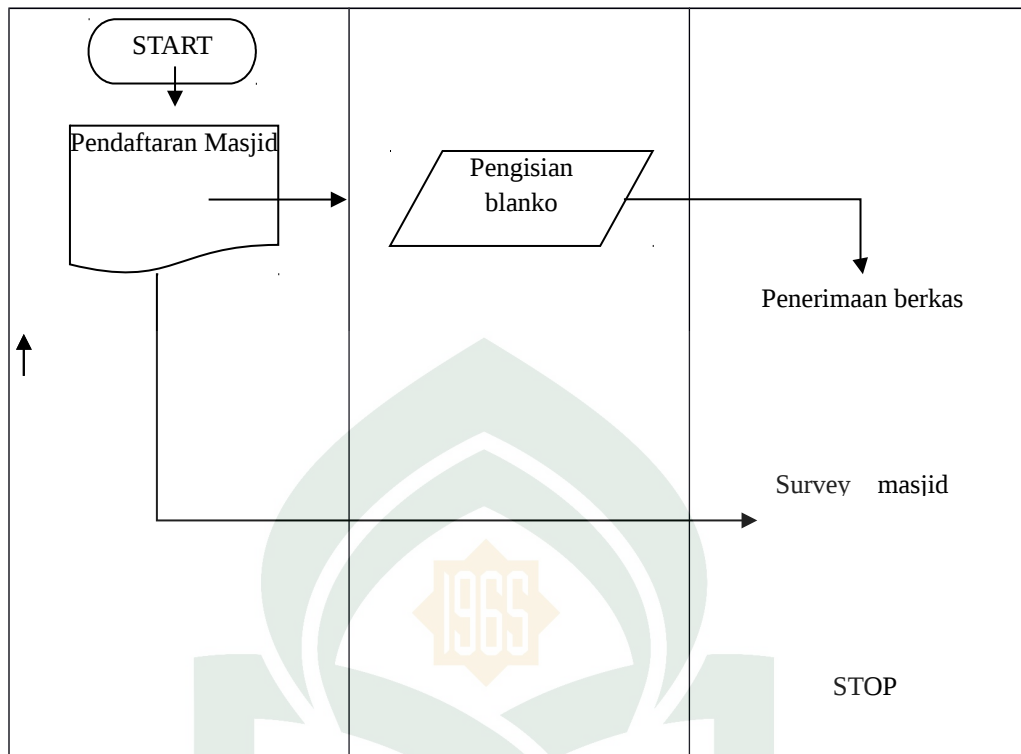


Gambar IV.4. *Flow Map Diagram* Pelayanan Pengukuran Arah Kiblat

Pertama masyarakat melengkapi dokumen persyaratan masjid / mushollah yang ingin di ukur arah kiblatnya kemudian mendaftarkan sesuai petunjuk petugas tata usaha, petugas pengukuran arah kiblat mengecek lokasi masjid/mushollah jika lokasi dan dokumen pendaftaran sesuai maka dilakukan proses pengukuran arah kiblat dan jika dokumen pendaftaran tidak sesuai kebutuhan maka berkas dikembalikan kepada yang bersangkutan.

5. Pelayanan Bimbingan Kemasjidan

Pemohon	Tata Usaha	Pengulu
----------------	-------------------	----------------



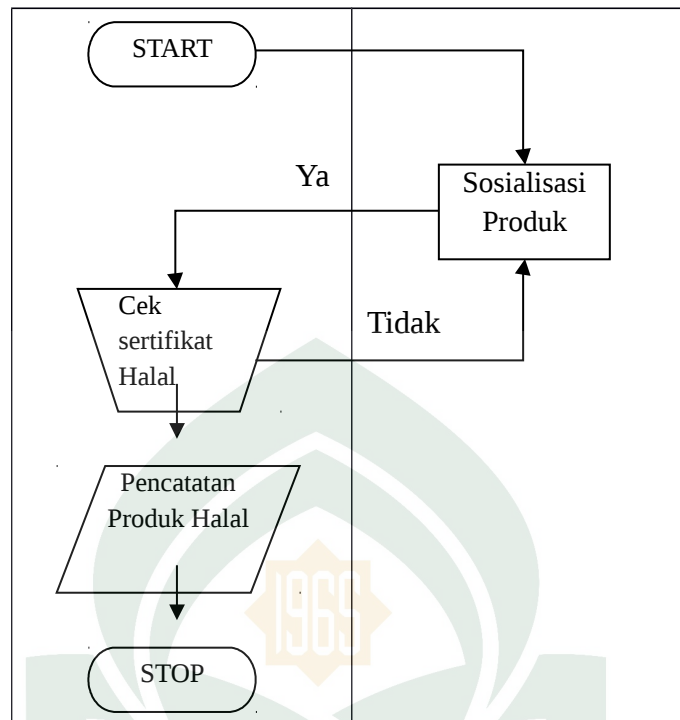
Gambar IV.5. *Flow Map Diagram* Pelayanan Bidang Kemasjidan

Dalam pelayanan bidang kemasjidan pemilik mesjid hanya perlu mendaftarkan mesjidnya di KUA kecamatan sekitar dengan mengisi blanko monitoring dan pembinaan manajemen mesjid secara lengkap, kemudian kepala KUA mensurvey lokasi dan keadaan mesjid.

6. Sertifikasi Produk Halal

Tata Usaha	Pemilik Produk
------------	----------------

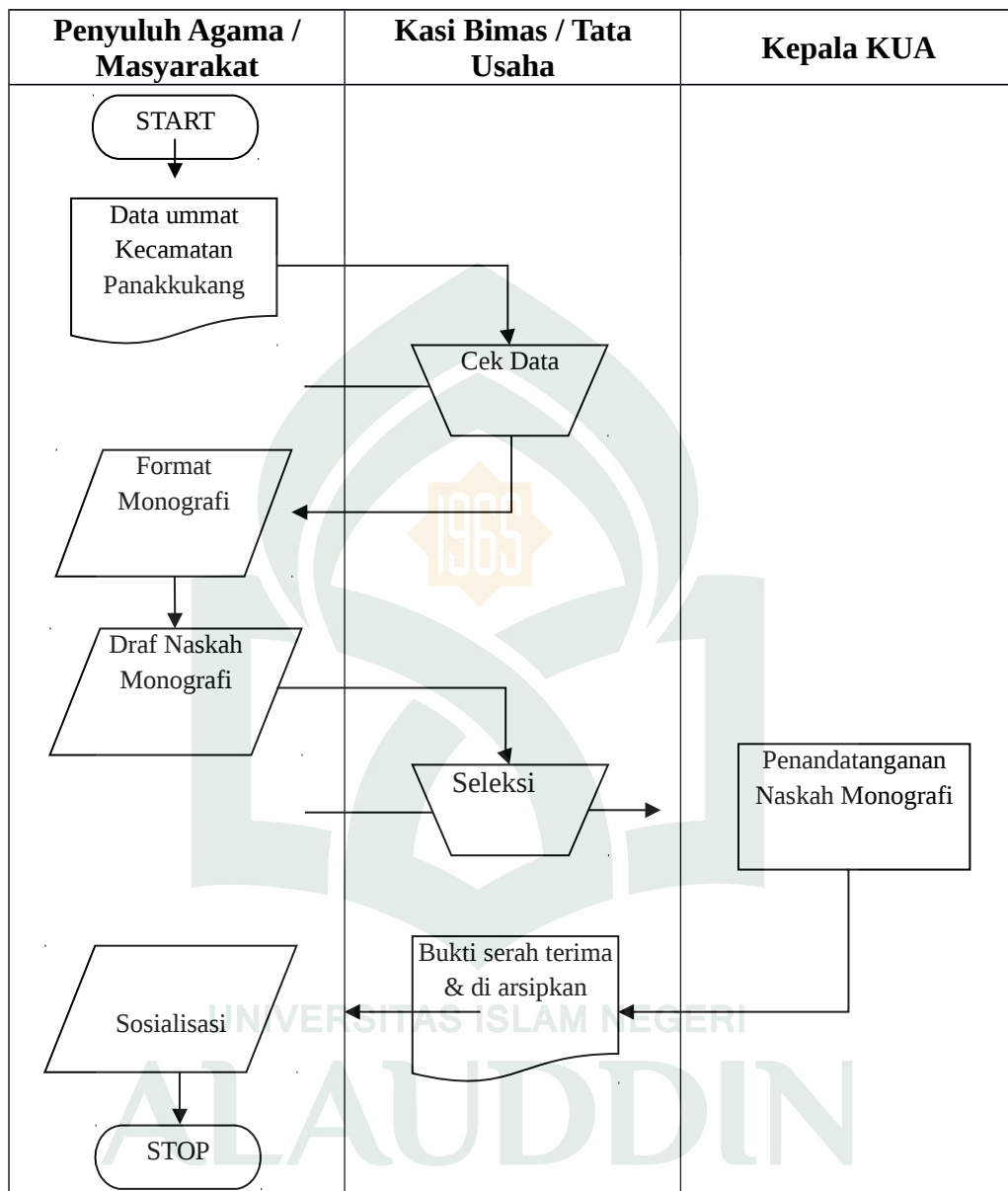
M A K A S S A R



Gambar IV.6. *Flow Map Diagram* Pelayanan Sertifikasi Produk Halal

Pertama pendaftaran produk yang akan diberikan sertifikat halal kemudian pengisian formulir lalu penerimaan berkas dan pengecekan produk oleh petugas pelaksana, jika produk tidak sesuai dengan persyaratan BPOM maka berkas dikembalikan kepada yang bersangkutan dan jika produk sesuai dengan persyaratan BPOM maka surat persetujuan pengeluaran sertifikat diberikan kepada petugas tata usaha untuk dikirim ke kemenag setempat untuk pengeluarat sertifikat produk halal kemudian penyerahan sertifikat kepada yang bersangkutan.

7. Penyuluhan Agama Islam



Gambar IV.7. Flow Map Diagram Penyuluhan Agama Pertama Penyuluh Agama mengonsemp rumusan monografi yaitu data

statistik BPS, data umat Kec. Panakkukang Makassar untuk *output* konsep monografi. Kedua konsep monografi telah selesai kemudian diserahkan kepada kasi bimas (bimbingan masyarakat) untuk diteliti, cros cek draf konsep monografi, Jika konsep monografi disetujui maka penyuluh agama menyiapkan konsep

rumusan monografi, petunjuk pelaksana dan petunjuk teknis untuk *output* format monografi. Ketiga penyuluh agama membuat draf naskah monografi dari format monografi dan data umat, kemudian diserahkan kepada kasi bimas untuk diparaf. Keempat naskah draf monografi yang telah diparaf diberikan kepada Kepala KUA untuk disahkan atau ditandatangani. Terakhir pengarsipan dan pendistribusian monografi.

K. Analisis Sistem yang Diusulkan

1. Analisis Masalah

Adapun permasalahan sistem yang berjalan pada KUA Kecamatan Panakkukang Makassar mengenai mekanisme penelayanan registrasi dan pemalsuan data calon register adalah.

- a. Dalam mekanisme pelayanan registrasi sering terjadi kesulitan bagi calon register yang tidak sedikit mengetahui persyaratan yang harus dilengkapi oleh calon register. Akibatnya calon register harus berulang-alang pergi ke Kantor Urusan Agama karena rumitnya pelayanan, persyaratan, biaya dan berkas yang harus dilengkapinya, menyebabkan banyaknya waktu yang terbuang sia-sia.
- b. Pada kasus pemalsuan data ketika ada permohonan menikah, penelusuran status calon pengantin kurang maksimal dan ditemukan kasus adanya pernikahan kedua dari calon pengantin. Hal ini terkait dengan kapasitas, jumlah sumber daya manusia dan sarana prasarana. Karena pengerjaan masih dikerjakan tanpa alat bantu yang efisien sehingga untuk pelayanan masyarakat kurang optimal.

2. Analisis Kebutuhan

a. Kebutuhan Data

Kebutuhan-kebutuhan data yang diperlukan untuk sistem tersebut adalah.

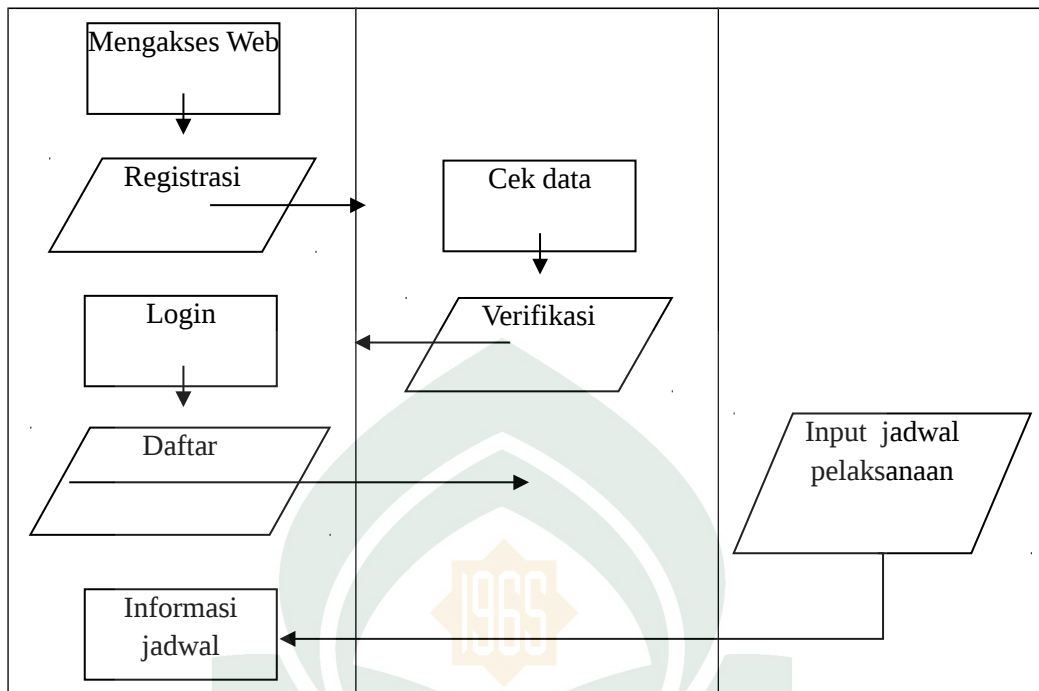
- 1) Data Registrasi Pemohon
 - 2) Data Kelengkapan Berkas Persyaratan
- b. Kebutuhan Fungsional

Penjelasan proses fungsi adalah suatu bagian yang berupa, penjelasan secara terperinci setiap fungsi yang digunakan untuk menyelesaikan masalah. Fungsi-fungsi yang dimiliki oleh sistem tersebut adalah.

- 1) Memiliki *Form login* yang harus diisi *Username* dan *Password* yang dimiliki oleh para pegawai tata usaha, kepala KUA setempat, penghulu KUA setempat dan calon register yang diberikan oleh pegawai tata usaha.
- 2) Menu registrasi yang didalamnya mencakup identitas pemohon dan pelayanan KUA yang dimohonkan, setelah data terinput secara otomatis memperoleh *username* dan *password* untuk kebutuhan pengisian formulir dan kelengkapan data persyaratan yang dibutuhkan KUA setempat.
- 3) Form penjadwalan yang berfungsi untuk menentukan jadwal pemohon yang hanya dapat diinput oleh penghulu KUA setempat.
- 4) Form laporan yang berfungsi menampilkan laporan pelaksanaan dan laporan pelayanan KUA setempat.

Adapun prosedur sistem yang diusulkan pada *Flowmap* berikut ini:

Pemohon	Tata usaha	Penghulu
----------------	-------------------	-----------------



Gambar IV.8. *Flow Map Diagram* Sistem yang diusulkan

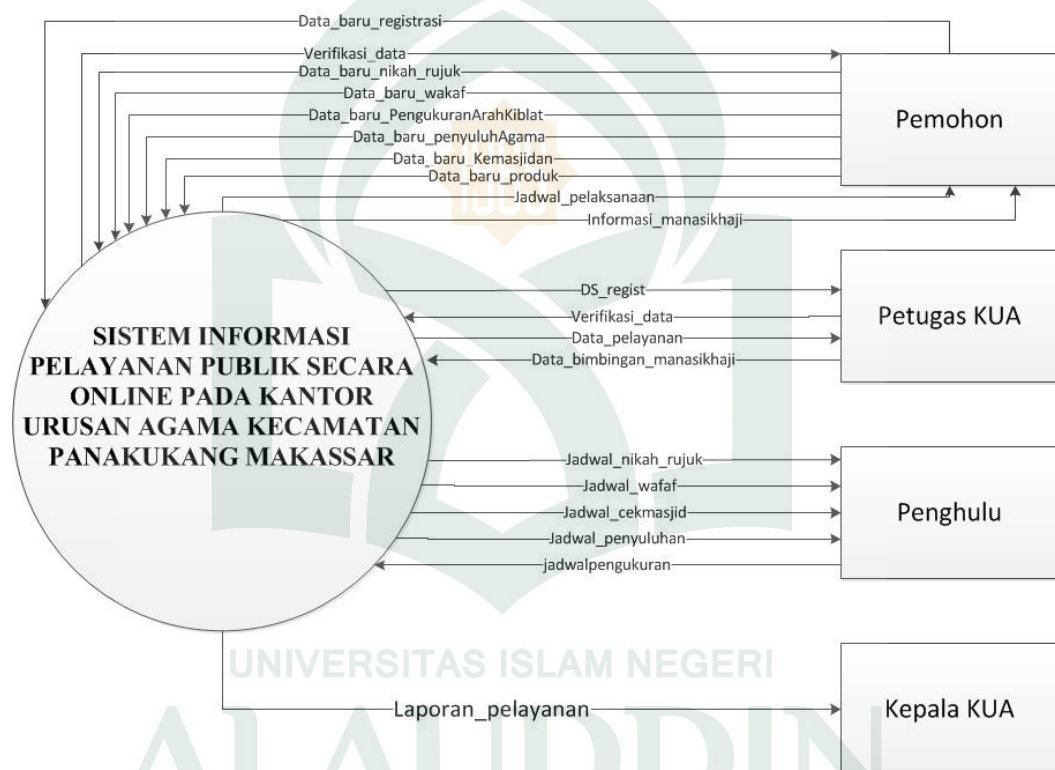
Pemohon dapat mengakses informasi dan Login sistem bagi pemohon yang telah melakukan pengisian form registrasi dan pemilihan pelayanan yang diinginkan, dan terverifikasi oleh pegawai tata usaha yang nantinya sebagai notif email pemohon untuk username dan password untuk mengakses pelayanan yang ada di KUA Kecamatan Panakkukang Makassar. Selanjutnya pemohon Login dan mengisi formulir pendaftaran dan melengkapi persyaratan yang dibutuhkan, ketika data berhasil dikirim oleh pemohon selanjutnya penghulu menginput jadwal pelaksanaan untuk diketahui melalui email pemohon.

L. Perancangan Sistem

Perancanganm sistem merupakan suatu sistem kegiatan yang dilakukan untuk mendesain suatu sistem yang mempunyai tahapan-tahapan kerja yang tersusun secara logis, dimulai dari pengumpulan data

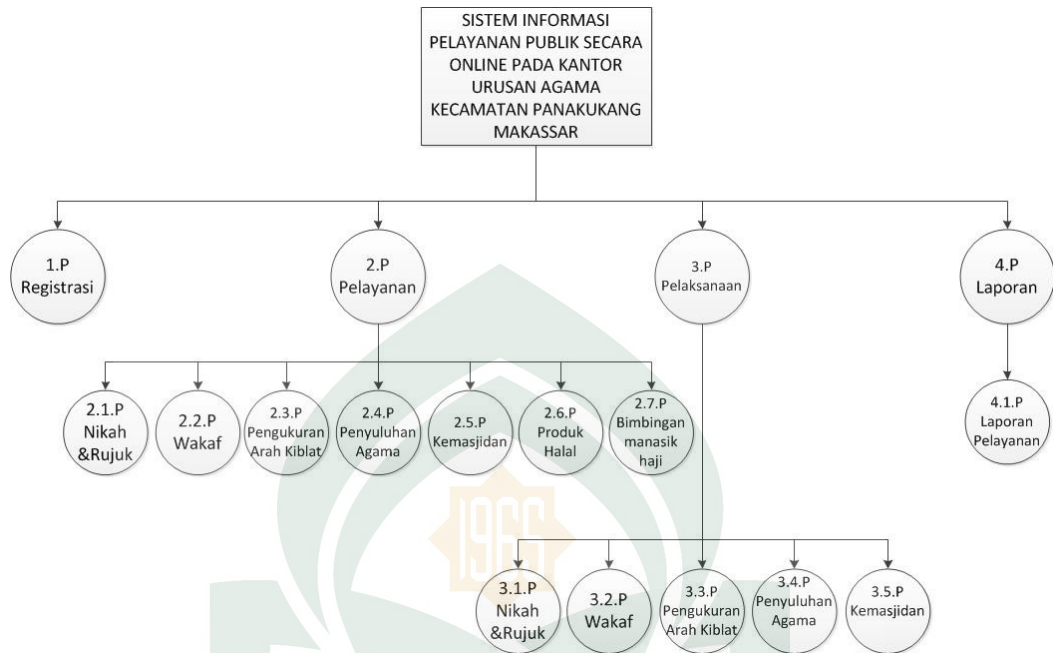
yang diperlukan guna pelaksanaan perancangan tersebut. Langkah selanjutnya adalah menganalisis data yang telah dikumpulkan guna menentukan batasan-batasan sistem tersebut. Berikut rancangan sistem informasi pelayanan publik secara online pada Kantor Urusan Agama Kecamatan Panakkukang Makassar.

1. Perancangan Konteks Diagram



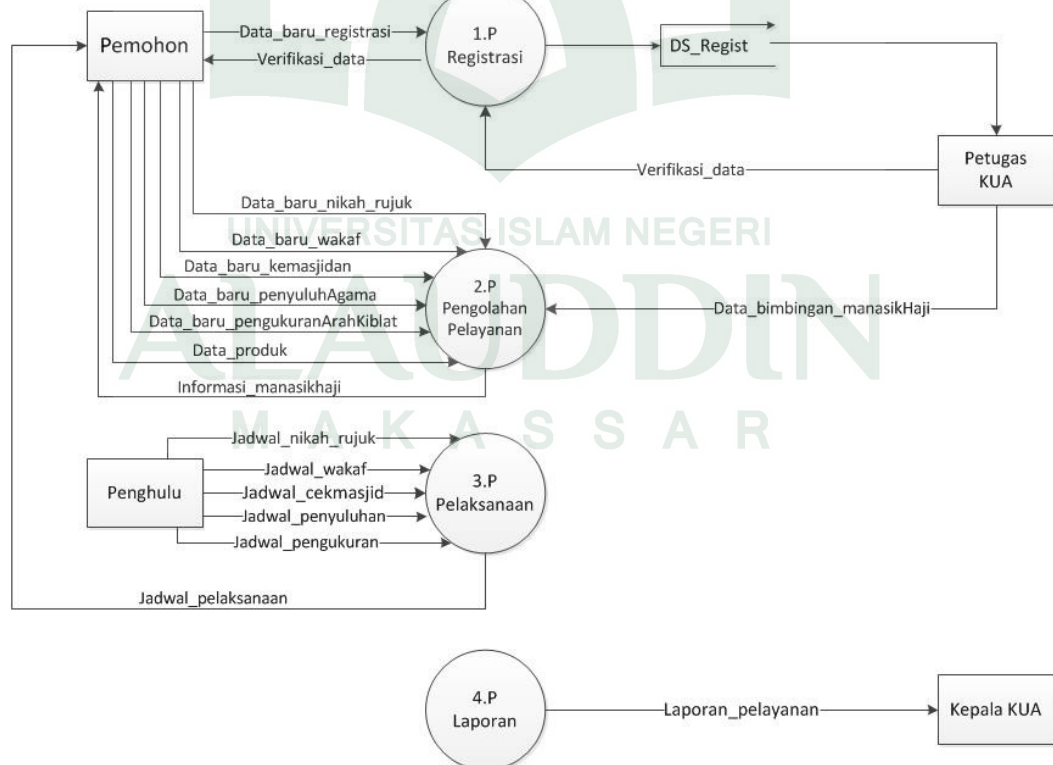
Gambar IV.9. Konteks Diagram

2. Perencanaan Diagram Berjenjang



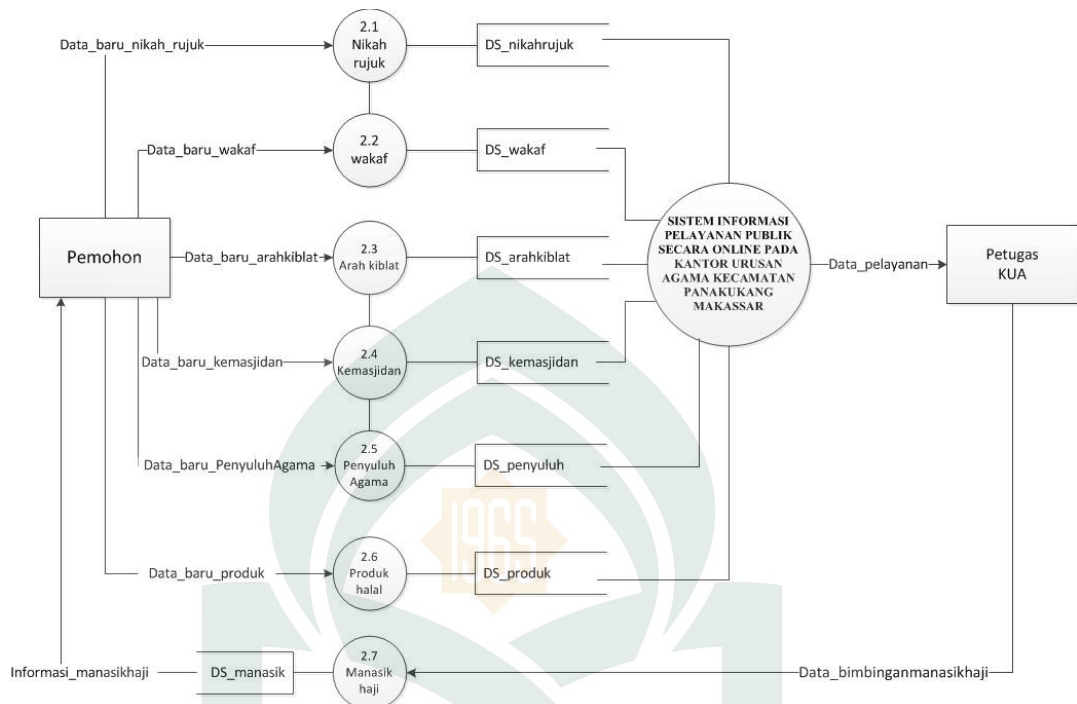
Gambar IV.10. Diagram Berjenjang

3. Perancangan DFD Level 1



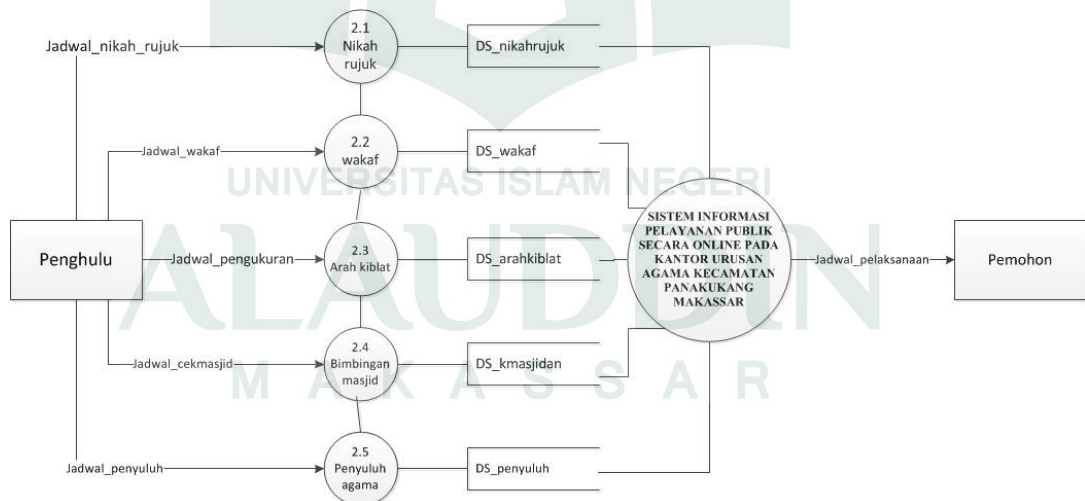
Gambar IV.11. DFD Level 1

4. Perancangan DFD Level 2 Proses 2



Gambar IV.12. DFD Level 2 Proses 2

5. Perancangan DFD Level 2 Proses 3



Gambar IV.13. DFD Level 2 Proses 3

7. Kamus Data

Pemohon	= {id_pemohon, nama_pemohon, alamat, no_hp, email, password}
Petugas KUA	= {id_petugas, nama_petugas, jabatan, no_hp, alamat}
Memilih	= {id_ppemohon, id_layanan, tgl_setuju, tgl_konfim, alamat}
Layanan	= {id_layanan, nama_layanan, deskripsi}
Nikah	= {id_nikah, id_pemohon, alias, jns_kelamin, binti, tempat_lahir, tgl_lahir, negara, agama, status, pekerjaan, nama_pasangan, alias_p, agama_p, tempat_lahir_p, tgl_lahir_p, negara_p, status_p, tempat_tinggal_p, pekerjaan_p}
Pengukuran Kiblat	= {id_pengukuran, id_pemohon, nm_mesjid, alamat, Penanggungjawab, rw, rt, tgl_rencana, kelurahan}
Kemasjidan	= {id_mesjid, id_pemohon, nm_mesjid, alamat, desa, Kecamatan, kota, jumlah_pengurus, jml_imam, jml_khatib, daya_tampung, status_tanah, fasilitas, luas_bangunan, luas_tanah, no_sk_pengurus, no_telp, no_sk_masjid, no_telp, no_serti_tanah, topologi}
Ikrar Wakaf	= {id_ikrarwakaf, id_pemohon, jenis_wakaf, panjang, no_sertifikat, kelas_desa, lebar, jabatan, pekerjaan, agama, tgl_lahir_nazir, nm_nazir, kepada, keperluan, kecamatan, desa, luas}
Penyuluh Agama	= {id_penyuluhan_agama, id_pemohon, alamat, nama_penyuluh, klasifikasi, jenis, jml_anggota, target, tujuan, tema, materi, deskripsi, tempat, waktu, masalah, jumlah_peserta, pemecahan_mslh}
Survey Produk Halal	= {id_survey, id_pemohon, nama_perusahaan, jenis_usaha, alamat_usaha, jenis_produk, kelurahan, tgl_survey, hasil, no_sertifikat, verify, sampai_tgl}

8. Perancangan Tabel

a. Pemohon

Nama tabel: Pemohon

Primary key: id_pemohon

Foreign key: -

Tabel IV.1. Pemohon

No	Field Name	Type	Width	Keterangan
1	<u>Id_pemohon</u>	Int	15	Primary Key
2	Nama_pemohon	Varchar	100	
3	Alamat_pemohon	Varchar	100	
4	No_hp	Int	20	
5	Email	Varchar	50	
6	password	Varchar	50	

b. Petugas KUA

Nama tabel: Petugas

Primary key: id_petugas

Foreign key: -

Tabel IV.2. Petugas KUA

No	Field Name	Type	Width	Keterangan
1	<u>Id_pemohon</u>	Int	15	Primary Key
2	nama_petugas	Varchar	100	
3	jabatan	Varchar	30	
4	no_hp	Int	20	
5	alamat	Varchar	50	

c. Memilih

Nama tabel: konfirmasi

Primary key:

Foreign key: id_pemohon, id_layanan

Tabel IV.3. Konfirmasi

No	Field Name	Type	Width	Keterangan
1	<u>Id_pemohon</u>	Int	15	Foreign Key
2	Id_layanan	Int	15	Foreign Key
3	Tgl_setuju	Date	10	
4	Tgl_konfirm	Date	10	
5	keterangan	Varchar	50	

d. Layanan

Nama tabel: layanan
 Primary key: id_layanan
 Foreign key:

Tabel IV.4. Layanan

No	Field Name	Type	Width	Keterangan
1	<u>Id_layanan</u>	Int	15	Primary Key
2	Nama_layanan	Varchar	50	
3	Deskripsi	Date	10	

e. Nikah

Nama tabel: niksh_rujuk
 Primary key: id_nikah
 Foreign key:

Tabel IV.5. Nikah

No	Field Name	Type	Width	Keterangan
1	id_nikah	Int	15	Primary Key
2	id_pemohon	int	15	Foreign Key
3	Alias	varchar	10	
4	jns_kelamin	Varchar	10	
5	Binti	Varchar	50	
6	tempat_lahir	Varchar	50	
7	tgl_lahir	Date	10	
8	Negara	Varchar	50	
9	Agama	Varchar	10	
10	Status	Varchar	10	
11	Pekerjaan	Varchar	50	
12	nama_pasangan	Varchar	50	

13	alias_p	Varchar	10	
14	tempat_lahir_p	Varchar	50	
15	negara_p	Varchar	50	
16	status_p	Varchar	10	
17	tempat_tinggal_p	Varchar	50	
18	pekerjaan_p	Varchar	50	

f. Pengukuran Kiblat

Nama tabel: arah_kiblat

Primary key: id_pengukuran

Foreign key: id_pemohon

Tabel IV.6. Kiblat

No	Field Name	Type	Width	Keterangan
1	Id_pengukuran	Int	15	Primary Key
2	id_pemohon	Int	15	Foreign Key
3	Nm_masjid	varchar	10	
4	alamat	Varchar	10	
5	penanggungjawab	Varchar	50	
6	rt	Int	5	
7	rw	Int	5	
8	kelurahan	Varchar	30	
9	Tgl_rencana	Date	10	

g. Kemasjidan

Nama tabel: kemasjidan

Primary key: id_masjid

Foreign key: id_pemohon

Tabel IV.7. Kemasjidan

N	Field Name	Type	Width	Keterangan
---	------------	------	-------	------------

0				
1	Id_kemasjidan	Int	15	Primary Key
2	id_pemohon	Int	15	Foreign Key
3	Nm_masjid	varchar	50	
4	alamat	varchar	50	
5	desa	varchar	40	
6	kecamatan	varchar	30	
7	kota	varchar	30	
8	Jumlah_pengurus	int	5	
9	Jml_imam	int	5	
10	Jml_khatib	int	5	
11	Daya_tampung	int	10	
12	Status_tabah	varchar	50	
13	fasilitas	varchar	100	
14	Luas_bangunan	varchar	20	
15	Luas_tanah	varchar	20	
16	No_sk_pengurus	Varchar	50	
17	No_telp	Int	20	
18	No_sk_masjid	varchar	50	

h. Ikrar wakaf

Nama tabel: ikrarwakaf

Primary key: id_ikrarwakaf

Foreign key: id_pemohon

Tabel IV.8. Kemasjidan

No	Field Name	Type	Width	Keterangan
1	Id_ikrarwakaf	Int	15	Primary Key

2	id_pemohon	Int	15	Foreign Key
3	Jenis_wakaf	Varchar	10	
4	Panjang	Varchar	10	
5	No_sertifikat	Varchar	40	
6	Kelas_desa	Varchar	20	
7	Lebar	Varchar	20	
8	Jabatan	Varchar	20	
9	Pekerjaan	Varchar	40	
10	agama	Varchar	10	
11	Tgl_lahir_nazir	Date	10	
12	Nm_nazir	Varchar	50	
13	kepada	Varchar	50	
14	keperluan	Varchar	50	
15	kecamatan	Varchar	50	
16	desa	Varchar	50	
17	luas	Varchar	50	

i. Penyuluh Agama

Nama tabel: pemyuluhagama

Primary key: id_penyuluhan_agama

Foreign key: id_pemohon

Tabel IV.9. Kemasjidan

No	Field Name	Type	Width	Keterangan
1	Id_penyuluhan_agama	Int	15	Primary Key
2	id_pemohon	Int	15	Foreign Key
3	Alamat	varchar	50	
4	Nama_penyuluh	varchar	50	

5	Klarifikasi	varchar	50	
6	Jenis	varchar	50	
7	Jml_anggota	varchar	50	
8	Target	varchar	50	
9	Tujuan	varchar	20	
10	tema	varchar	20	
11	Materi	varchar	20	
12	Deskripsi	varchar	20	
13	Tempat	varchar	20	
14	waktu	Date	20	
15	Masalah	varchar	20	
16	Jumlah_peserta	varchar	20	
17	Pemecahan_masalah	varchar	20	

- j. Survey Produk Halal
 Nama tabel: produk_halal
 Primary key: id_produk
 Foreign key: id_pemohon

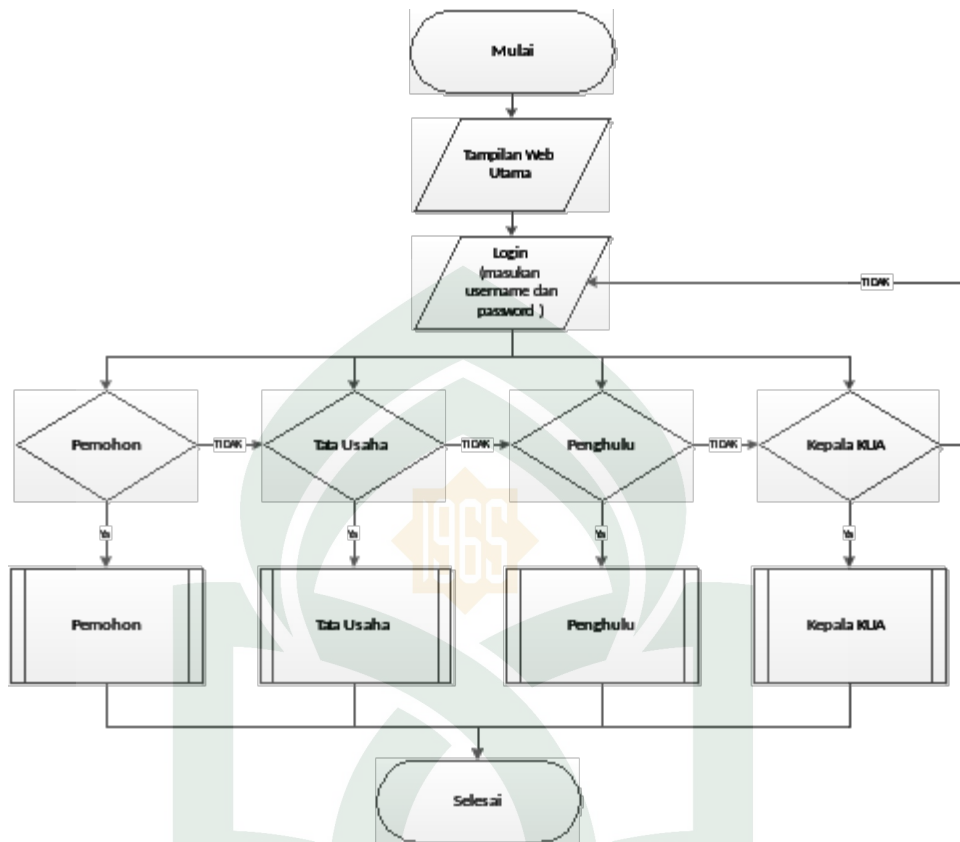
Tabel IV.10. Pemohon

No	Field Name	Type	Width	Keterangan
1	Id_produk	Int	15	Primary Key
2	id_pemohon	Int	15	Foreign Key
3	Nama_perusahaan	varchar	50	
4	Jenis_usaha	varchar	50	
5	Alamat_usaha	varchar	50	
6	Jenis_produk	varchar	50	
7	Kelurahan	varchar	50	

8	Tgl_survey	Date	10	
9	hasil	varchar	50	
10	No_sertifikat	varchar	50	
11	verify	varchar	50	
12	Sampai_tgl	date	10	



9. Rancangan Flowchart



Gambar IV.15. Flowchar


10. Rancangan User Interface

Input dan output diperlukan ada karena bahan dasar dalam pengolahan informasi yang masuk kedalam sistem dapat langsung diolah menjadi informasi atau jika belum dibutuhkan sekarang dapat disimpan terlebih dahulu dalam bentuk *database*. Berikut ini adalah *interface* rancangan Sistem Informasi Pelayanan Publik Secara *Online* pada Kantor Urusan Agama Kecamatan Panakkukang Makassar.

a. Rancangan *Menu Home*



b.



UNIVERSITAS ISLAM NEGERI
ALAUDDIN
M A K A S S A R

c. Rancangan Form Layanan


NIKAH & RUJUK	WAKAF	MANASIK HAJI	ARAH KIBLAT	KE MASJIDAN	SERTIFIKASI PRODUK HALAL	PENYULUHA N AGAMA ISLAM
<p>d.</p> <p style="font-size: 2em; font-weight: bold;">Jadwal Manasik Haji</p>				PELAYANAN REGISTRASI <input style="width: 100%; height: 20px;" type="text"/>		
				<input style="width: 100%; height: 20px;" type="text"/>		
<p>e.</p>						
<p>f.</p> CONTACT <input style="width: 100%; height: 20px;" type="text"/> +62XXXXXXXXXX			CONTACT US <input style="width: 100%; height: 20px;" type="text"/> NAMA <input style="width: 100%; height: 20px;" type="text"/> EMAIL <input style="width: 100%; height: 20px;" type="text"/> MESSAGE <input style="width: 100%; height: 20px;" type="text"/> SEND <input style="width: 50px; height: 20px;" type="button"/>			
<p>g.</p> <p style="font-size: 1.5em; font-weight: bold;">REGISTRASI</p>						
LAYANAN <input style="width: 100%; height: 20px;" type="text"/> NAMA LENGKAP <input style="width: 100%; height: 20px;" type="text"/> ALAMAT <input style="width: 100%; height: 20px;" type="text"/> EMAIL <input style="width: 100%; height: 20px;" type="text"/> PASSWORD <input style="width: 100%; height: 20px;" type="text"/> REGISTRASI <input style="width: 50px; height: 20px;" type="button"/>						
<p style="font-size: 1.5em; font-weight: bold;">LOGIN AREA</p>						
EMAIL <input style="width: 100%; height: 20px;" type="text"/> PASS registrasi <input style="width: 100%; height: 20px;" type="text"/> LOGIN <input style="width: 50px; height: 20px;" type="button"/>						

Gambar IV.22. Form Login

h. Rancangan Form *Login Admin*

i.

HEADER	
	<input type="text"/> <input type="text"/> <input type="button" value="SIGN IN"/>
HEADER	
Menu	
Registran	
Layanan	
Jadwa konfirmasi	



BAB V

IMPLEMENTASI DAN HASIL PENGUJIAN SISTEM

A. Implementasi Sistem

1. Antarmuka Pemohon

a. Antarmuka Halaman Public Pemohon

Pada halaman utama sistem ini akan menampilkan menu halaman publik yang dimana Masyarakat dapat melihat berbagai informasi mengenai KUA Panakkukang Makassar seperti jadwal manasik haji, layanan, registrasi pelayanan, dan kontak.



Gambar V.1 Antarmuka Halaman Public Pemohon

b. Informasi Jadwal Manasik Haji

Bimbingan manasik haji adalah salah satu layanan pada KUA Panakkukang Makassar, pada halaman antarmuka pemohon terdapat informasi jadwal bimbingan manasik haji yang tersedia untuk umum, khususnya untuk

calon jama'ah haji yang telah menerima undangan bimbingan manasik haji dari petugas KUA Panakkukang Makassar.



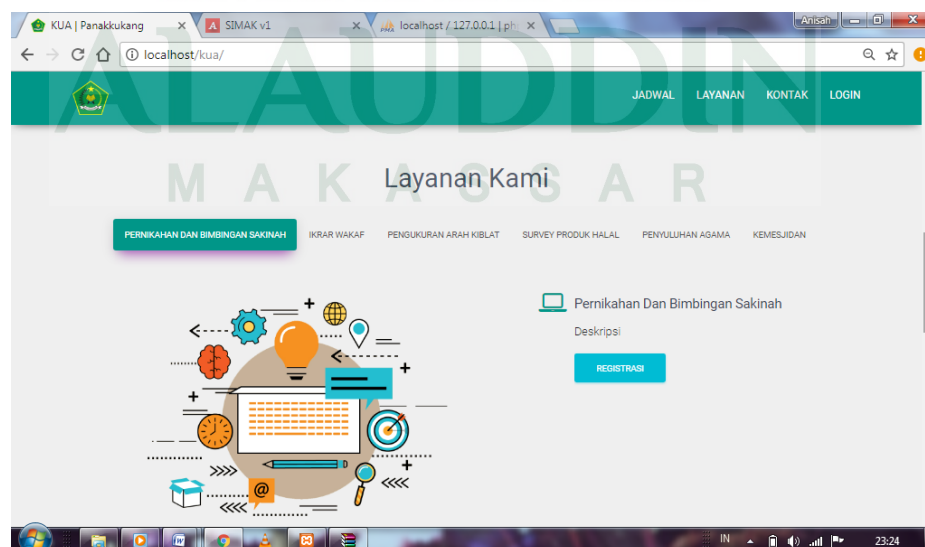
No	Hari, Tanggal	Waktu	Materi Bimbingan	Tempat
1	30 Juli 2017	08:00 WITA	Perkenalan Pengurus & Pembimbing Hikmah & Urgensi Haji	Asrama Haji Sudlang
2	29 Juli 2017	08:00 WITA	Panjelasan Paket Perjalanan Ibadah Haji/Aqidah Islamiyah	Asrama Haji Sudlang
3	28 Juli 2017	08:00 WITA	Fiqh Ibadah, Fiqh Wanita, Praktik Haji&Umrah, Manasik Teori Haji & Umrah	Asrama Haji Sudlang
4	21 Juli 2017	08:00 WITA	Aqidah Islamiyah : Al Islam & Ihsan, Kesehatan haji, Tempat-tempat bersejarah Makkah, Madinah, Jeddah	Masjid Al-Markas

Sumber : Kemenag Kota Makassar

Gambar V.2 Informasi Jadwal Manasik Haji

c. Pelayanan KUA Panakkukang Makassar


Pada halaman Layanan Kami terdapat enam layanan pada KUA Panakkukang Makassar, untuk pendaftaran layanan KUA pada aplikasi ini, pemohon harus melakukan registrasi terlebih dahulu untuk mendapatkan akun pendaftaran pelayanan KUA Panakkukang Makassar.



Gambar V.3 Layanan KUA

1) Registrasi

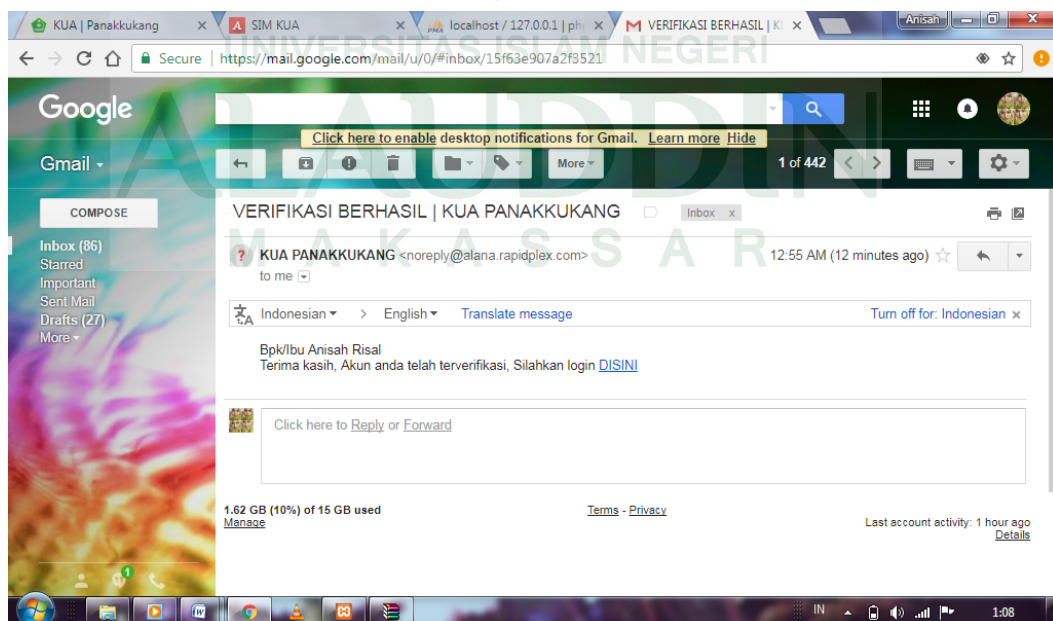
Pemohon dapat mengisi form registrasi yang sesuai dan benar.



Gambar V.4 Registrasi

2) E-mail Verifikasi

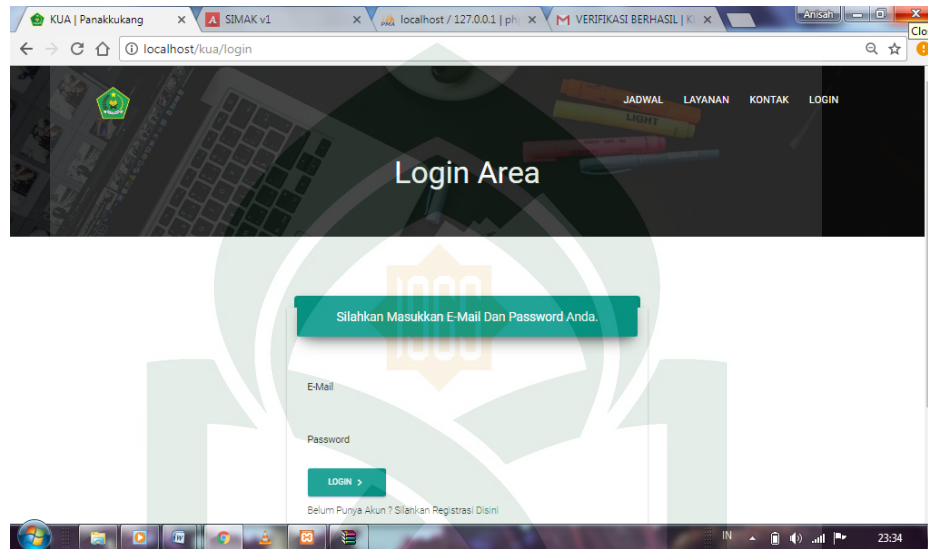
Setelah melakukan registrasi, pemohon akan menerima *e-mail* verifikasi dari KUA Panakkukang Makassar seperti gambar di bawah.



Gambar V.5 E-mail Verifikasi

3) Login

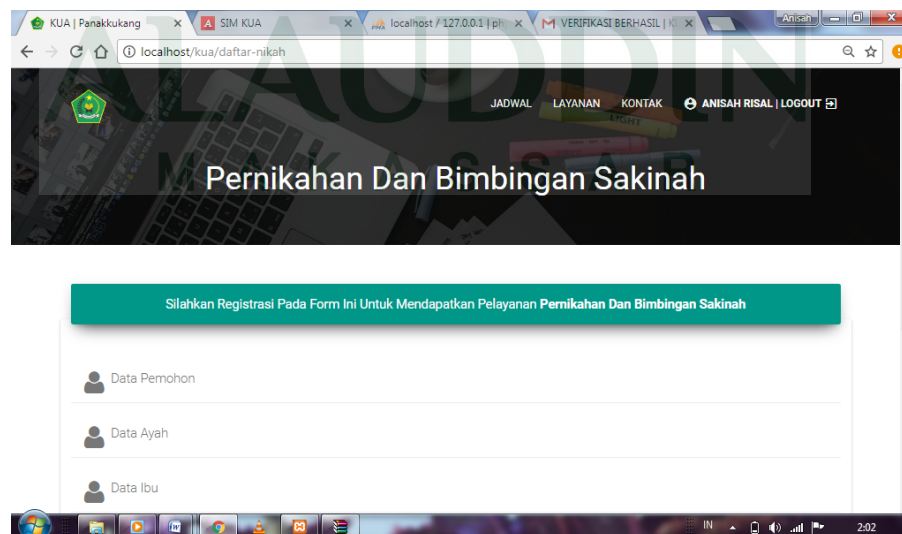
Setelah mendapatkan *e-mail verifikasi* dari KUA Panakkukang Makassar, pemohon dapat melakukan *login* dengan memasukkan alamat *e-mail* dan *password* yang untuk melanjutkan pendaftaran layanan pada aplikasi.



Gambar V.6 Login Area

4) Pelayanan Pernikahan dan Bimbingan Keluarga Sakinah

Pada pelayanan dan bimbingan keluarga sakinah, pemohon dapat melengkapi data pemohon, data ayah, data ibu dan data pasangan dengan benar.



Gambar V.7 Pernikahan dan Bimbingan Keluarga Sakinah

5) Ikrar Wakaf

Pada pelayanan ikrar wakaf, pemohon dapat melengkapi data pemohon wakaf, data hak milik, dan data nadzir yang sesuai dan benar.

Gambar V.8 Pelayanan Ikrar Wakaf

6) Pengukuran Arah Kiblat

Pemohon dapat menginput form pada layanan pengukuran arah kiblat yang sesuai dan benar.

Gambar V.9 Pelayanan Arah Kiblat

7) Survey Produk Halal

KUA | Panakkukang x SIM KUA x localhost / 127.0.0.1 | ph... x VERIFIKASI BERHASIL | K... x Anisah

localhost/kua/daftar-produk-halal

JADWAL LAYANAN KONTAK ANISAH RISAL | LOGOUT

Registrasi Perusahaan

Silahkan Registrasi Pada Form Ini Untuk Mendapatkan Pelayanan Produk Halal

Nama Pemohon
Anisah Risal

Alamat
BTN Paccerakkang Permai B2/5

No. Handphone
082292119655

Gambar V.10 Pelayanan Produk Halal

8) Penyuluhan Agama Islam

KUA | Panakkukang x SIM KUA x localhost / 127.0.0.1 | ph... x VERIFIKASI BERHASIL | K... x Anisah

localhost/kua/daftar-penyuluhan

JADWAL LAYANAN KONTAK ANISAH RISAL | LOGOUT

Penyuluhan Agama Islam

Silahkan Registrasi Pada Form Ini Untuk Mendapatkan Pelayanan Penyuluhan Agama Islam

Nama Penyuluh
Anisah Risal

Alamat
BTN Paccerakkang Permai B2/5

No. Handphone
082292119655

Gambar V.11 Pelayanan Penyuluhan Agama Islam

9) Kemasjidan

The screenshot shows a web browser window with the URL `localhost/kua/daftar-kemasjidan`. The page title is "Kemasjidan". At the top, there are navigation links: "JADWAL", "LAYANAN", "KONTAK", and "ANISAH RISAL | LOGOUT". Below the header, a green banner reads "Silahkan Registrasi Pada Form Ini Untuk Mendapatkan Pelayanan Kemasjidan". The registration form contains the following fields:

- Nama Pemohon: Anisah Risal
- Alamat: BTN Paccerakkang Permai B2/5
- No. Handphone: 082292119655

Gambar V.12 Pelayanan Kemasjidan

Jika salah satu pelayanan telah di konfirmasi oleh petugas KUA/Penghulu maka pemohon akan menerima *email* konfirmasi pelayanan dari KUA Panakkukang Makassar.

d. Kontak

The screenshot shows a web browser window with the URL `localhost/kua/#contact`. The page title is "Visit and Contact". The page content includes:


- Visit and Contact**: Kantor Urusan Agama Kecamatan Panakkukang, Lembaga Agama Di Kota Makassar, Sulawesi Selatan.
- Find our office**: Jl. Batua Raya No.68 A, Paropo, Kecamatan Panakkukang, Kota Makassar, Sulawesi Selatan 90000
- Contact us**: Sulawesi Selatan (0411) 4663445, kuapanakkukang.com
- Contact Us Form**: A form with fields for "First name", "Email address", and "Your message". It also includes a checkbox for "I'm not a robot" and a "SEND MESSAGE" button.

Gambar V.13 Kontak KUA Panakkukang Makassar

2. Antarmuka Petugas KUA

a. Halaman *Logim Admin*

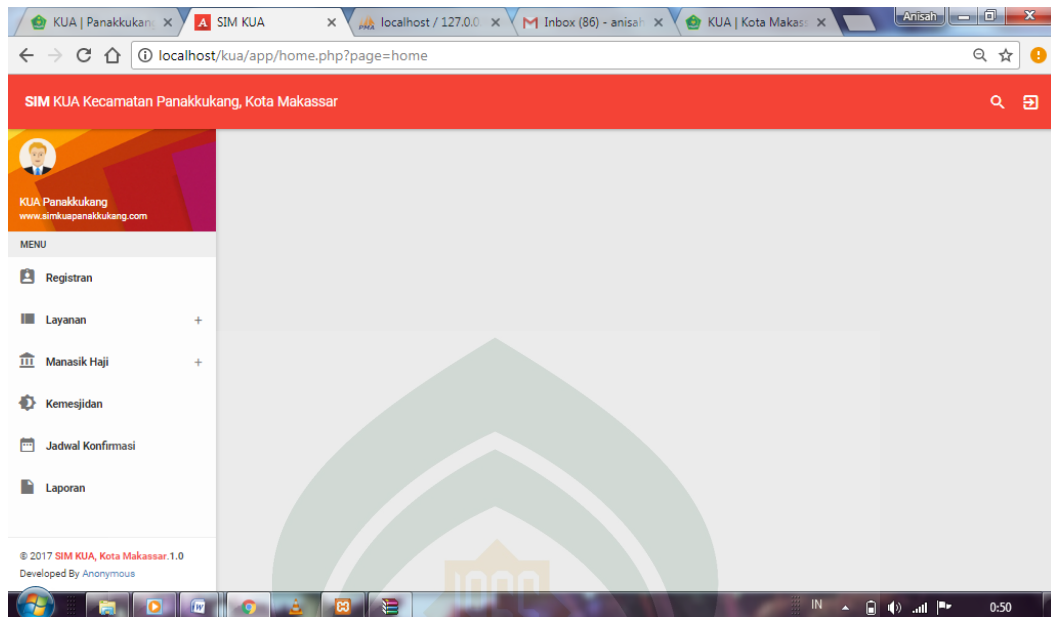
Untuk mengakses menu pada aplikasi ini, *admin* harus melakukan *login* dengan memasukkan *username* dan *password* yang telah ditentukan terlebih dahulu.



Gambar V.14 Antarmuka Halaman *Logim Admin*

b. Halaman *Dashboard Admin*

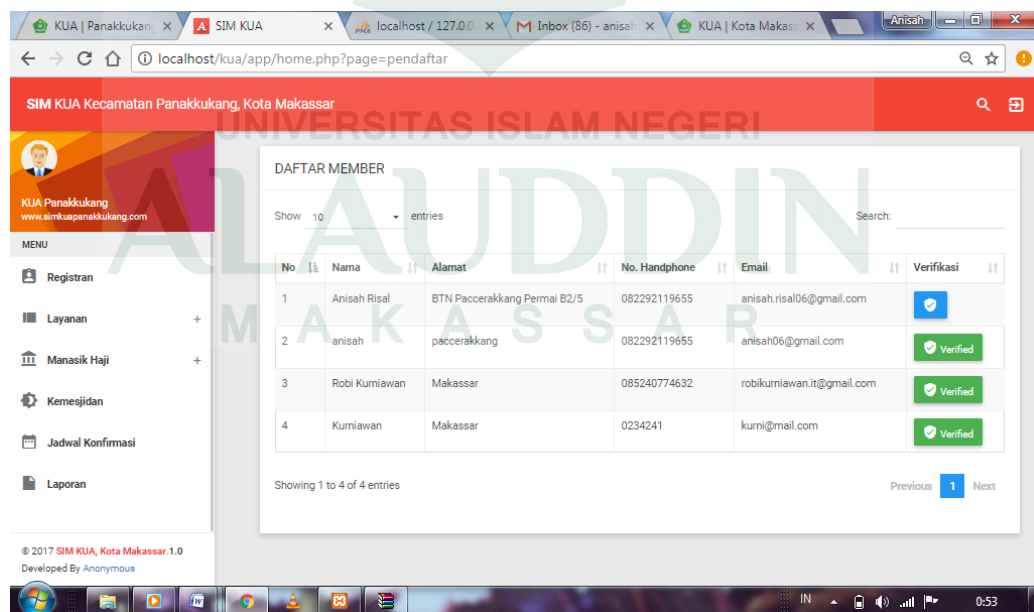
Setelah sukses melakukan *login*, *admin* akan dihadapkan dengan menu *dashboard*, menu ini berisi hak akses yang dapat dilakukan oleh petugas KUA, penghulu KUA dan Kepala KUA.



Gambar V.15 Dashboard Admin

c. Menu Dashboard Registrasi Pemohon

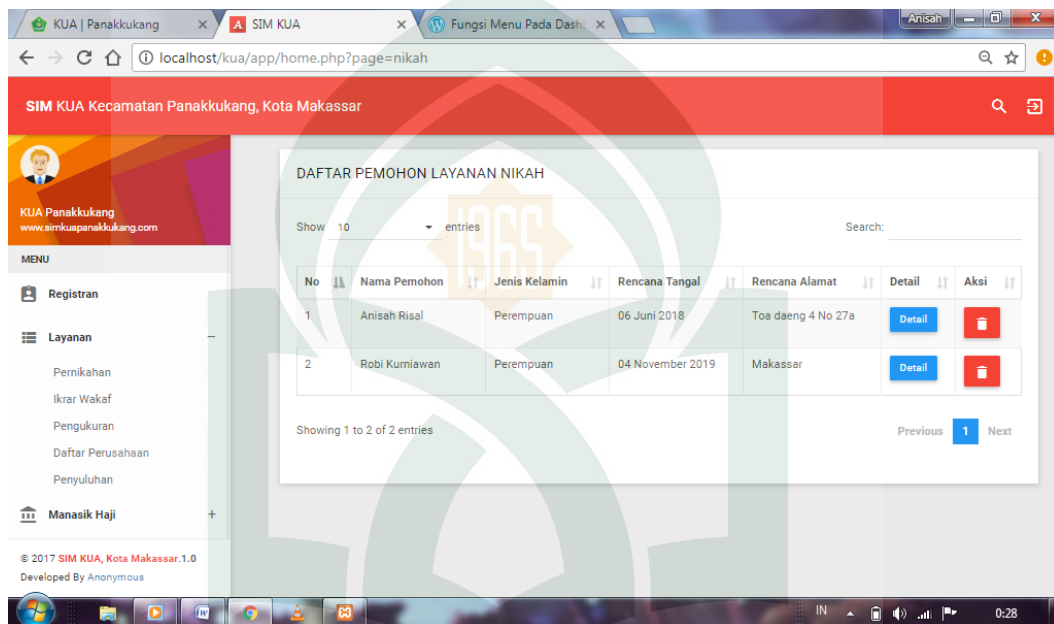
Setelah pemohon melakukan registrasi, *admin* akan melakukan *verifikasi* untuk memberikan konfirmasi registrasi kepada pemohon melalui *notifikasi email* yang telah terhubung internet.



Gambar V.16 Menu Registrasi

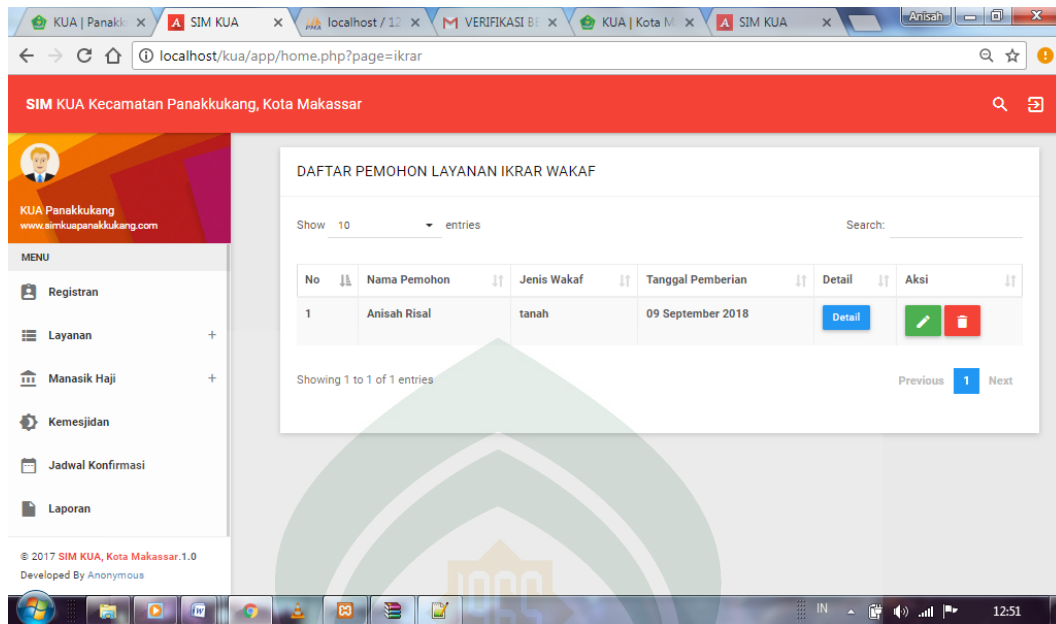
d. Menu *Dashboard* Layanan

Pada menu layanan terdapat menu pernikahan, ikrar wakaf, pengukuran arah kiblat, daftar perusahaan, dan penyuluhan. Daftar pada menu layanan tersebut merupakan daftar pelayanan yang dilakukan pemohon, yang telah melakukan pendaftaran pelayanan.

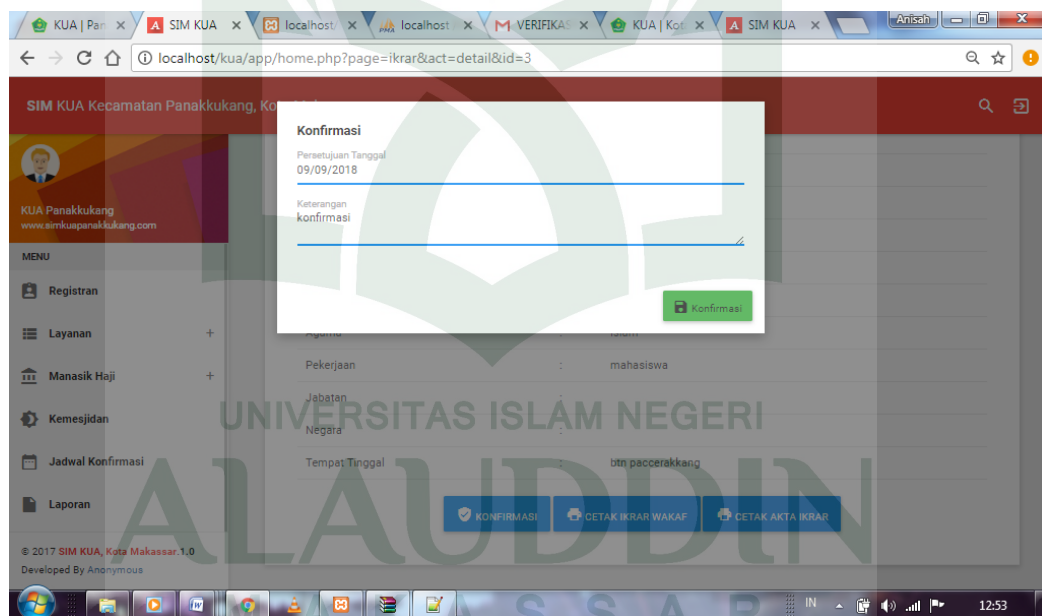


Gambar V.17 Menu Layanan

Ketika pemohon melakukan pendaftaran, pemohon harus menunggu konfirmasi penjadwalan pelaksanaan dari KUA melalui *email* yang telah di *input* pada saat registrasi. Dibawah ini adalah pendaftaran yang belum dikonfirmasi dan yang akan dikonfirmasi oleh petugas KUA.



Gambar V.18 Daftar Layanan



Gambar V.19 Konfirmasi Layanan

e. Menu *Dashboard* Manasik Haji

Pada menu *dashboard* manasik haji terdapat menu jamaah dan menu jadwal, pada menu jamaah terdapat daftar calon jamaah haji yang di input oleh petugas KUA. Dimana daftar calon jamaah haji merupakan daftar yang diberikan dari kantor Kementerian Agama Kota Makassar kepada KUA Kecamatan Panakkukang, untuk bimbingan manasik haji kepada calon jamaah haji yang berada di Kecamatan Panakkukang Makassar.

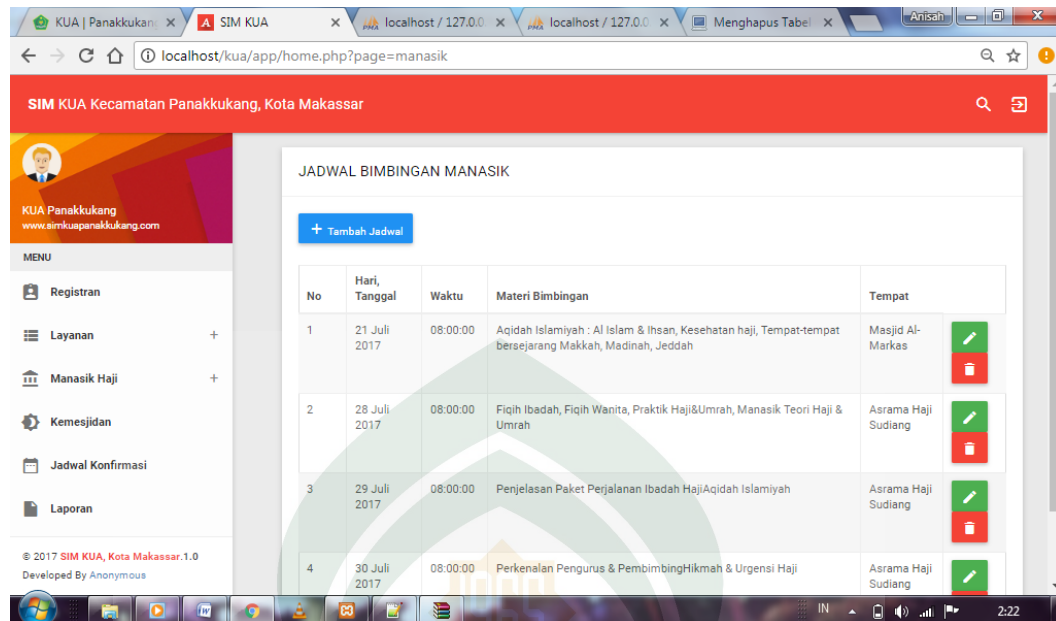
Petugas KUA akan memberikan undangan kepada calon jamaah haji yang akan mengikuti bimbingan manasik, yang dimana jadwalnya bisa di ketahui melalui *website* KUA Panakkukang. Dibawah ini adalah gambar untuk daftar calon jamaah haji dan jadwal bimbingan manasik haji.

The screenshot shows the 'SIM KUA Kecamatan Panakkukang, Kota Makassar' dashboard. The main section is titled 'DAFTAR CALON JAMAAH HAJI' and features a '+ Tambah Jamaah' button. Below this is a table with the following data:

No	Porsi	Nama	Orang Tua	Bank	PIN	PIHK	Tanggal Daftar	Keterangan	Aksi
1	4	syuhudi	jamila	BNI	989898	sdbhs	02 Februari 2019	-	-
2	2	cha	intan	BNI	898989	bismillah	01 Januari 2018	-	-

The dashboard also includes a sidebar menu with the following items: Registran, Layanan, Manasik Haji, Kemesjidan, Jadwal Konfirmasi, and Laporan. The footer of the dashboard indicates '© 2017 SIM KUA, Kota Makassar. 1.0 Developed By Anonymous'.

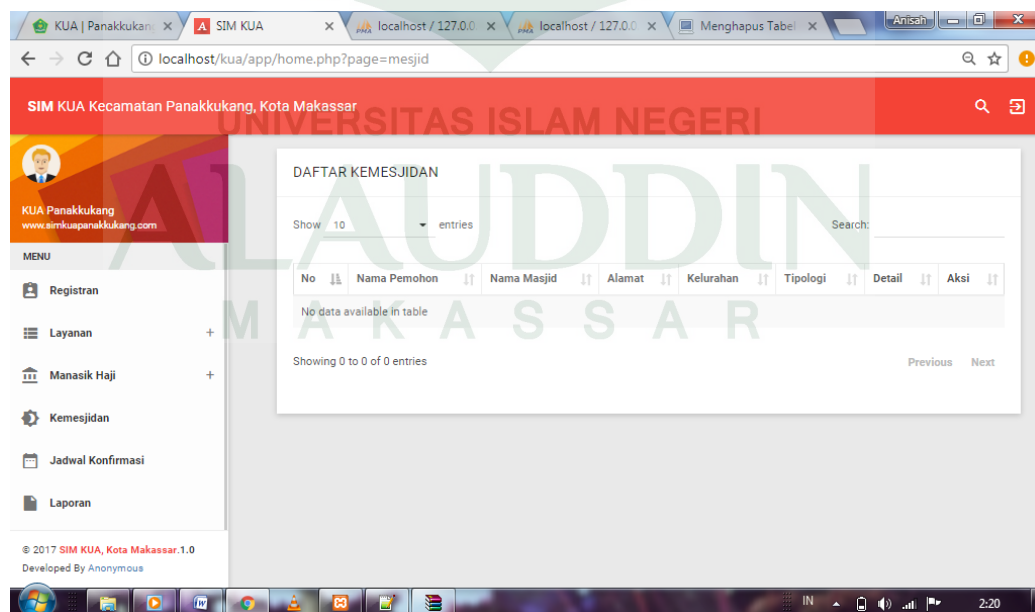
Gambar V.20 Menu *Dashboard* Calon Jamaah Haji



Gambar V.21 Menu *Dashboard* Manasik Haji (Jadwal)

f. Menu *Dashboard* Kemasjidan

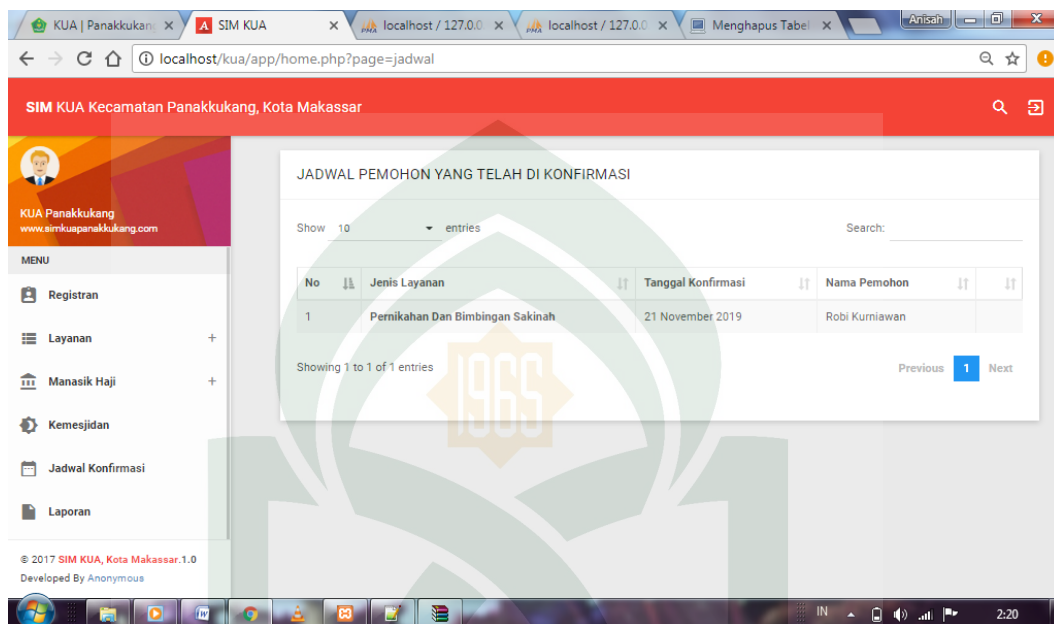
Pada menu kemasjidan terdapat daftar masjid yang akan dikonfirmasi oleh petugas KUA, dimana daftar masjid tersebut terletak di sekitar Kecamatan Panakkukang Makassar.



Gambar V.22 Menu *Dashboard* Kemasjidan

g. Menu *Dashboard* Jadwal Konfirmasi

pada menu konfirmasi terdapat jadwal pemohon yang telah dikonfirmasi oleh petugas KUA.



Gambar V.23 Menu *Dashboard* Jadwal Konfirmasi

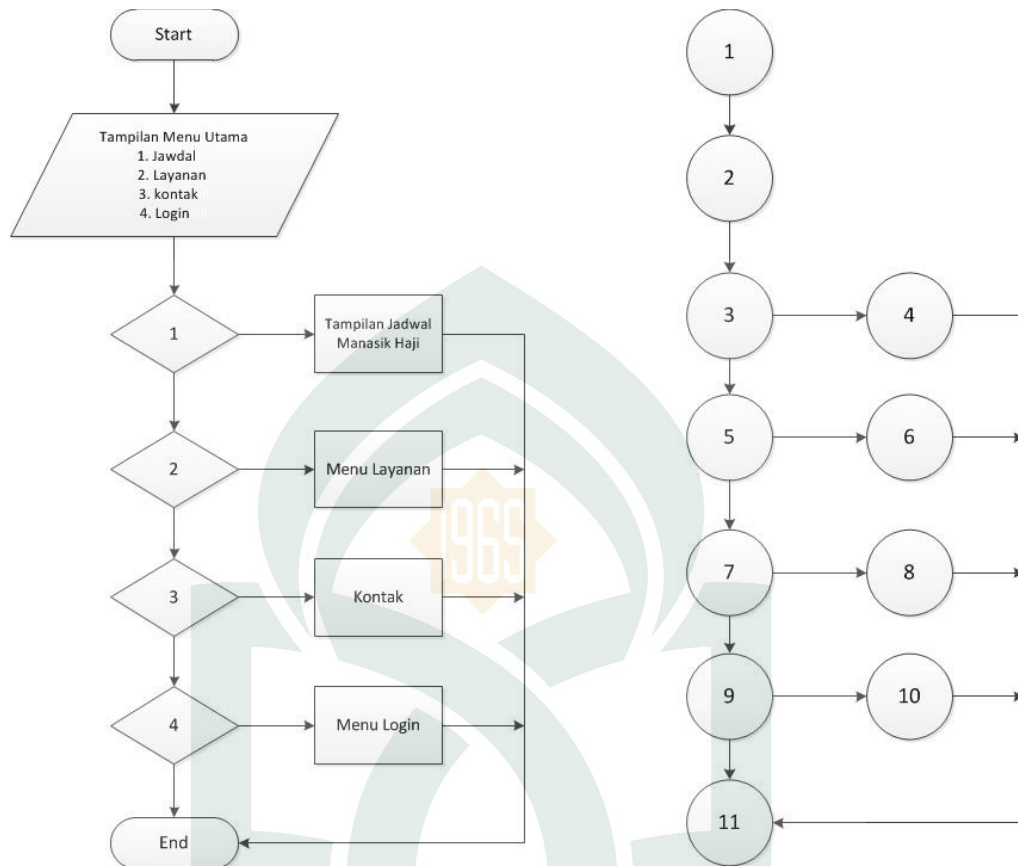
B. Hasil Pengujian Sistem

Pengujian pada sistem yang baru dibangun dilakukan melalui tahap pengujian *white-box* dan pengujian *black-box*.

1. Pengujian *White-Box*

Pengujian *white-box testing* merupakan metode perancangan *test case* yang menggunakan struktur kontrol dari perancangan prosedural dalam mendapatkan *test case*. Adapun metode yang digunakan dalam pengujian *white-box* ini adalah metode basis *path*. Metode basis *path* memungkinkan pendesain kasus uji untuk membuat perkiraan *logic* yang kompleks dari desain prosedural dan menggunakan perkiraan ini untuk mendefinisikan aliran eksekusi

a. Halaman Menu Utama / Halaman Publik



Gambar V.24 Flowchart dan Flowmap Halaman Utama

Dari gambar V.24 Flowchart dan Flowmap Halaman Utama dapat dilakukan proses perhitungan sebagai berikut :

Perhitungan *Cyclomatic Complexity* dari *Flowgraph* di atas memiliki Region = 5

- 1) Menghitung *Cyclomatic Complexity* dari *Edge* dan *Node*

$$E (\text{edge}) = 14$$

$$N (\text{node}) = 11$$

$$\begin{aligned} V(G) &= E - N + 2 \\ &= 14 - 11 + 2 \\ &= 5 \end{aligned}$$

Jadi, jumlah *Path* dari *Flowgraph* di atas sebanyak 5 *Path*.

2) Menghitung berdasarkan *Predicate Node (P)*

P adalah jumlah titik yang menyatakan logika dalam diagram alir dengan rumus $V(G) = P + 1$ dimana $P = 4$

$$\begin{aligned} V(G) &= P + 1 \\ &= 4 + 1 \\ &= 5 \end{aligned}$$

Jadi, Jumlah *Region (R)* yang terdapat dalam *Flowgraph* di atas adalah 5.

3) Path-path yang terdapat dalam *Flowgraph* di atas

$$\text{Path 1} = 1 - 2 - 3 - 5 - 7 - 9 - 11$$

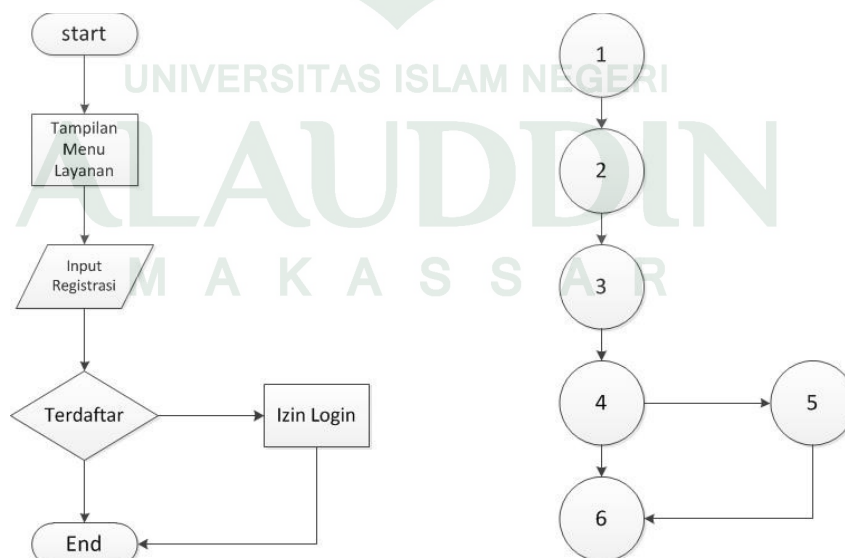
$$\text{Path 2} = 1 - 2 - 3 - 4 - 11$$

$$\text{Path 3} = 1 - 2 - 3 - 5 - 6 - 11$$

$$\text{Path 4} = 1 - 2 - 3 - 5 - 7 - 8 - 11$$

$$\text{Path 5} = 1 - 2 - 3 - 5 - 7 - 9 - 10 - 11$$

b. Halaman Registrasi



Gambar V.25 *Flowchart* dan *Flowmap* Halaman Registrasi

Dari gambar V.25 *Flowchart* dan *Flowmap* Halaman Registrasi dapat dilakukan proses perhitungan sebagai berikut :

Perhitungan *Cyclomatic Complexity* dari *Flowgraph* di atas memiliki Region = 2

1) Menghitung *Cyclomatic Complexity* dari *Edge* dan *Node*

$$E \text{ (edge)} = 6$$

$$N \text{ (node)} = 6$$

$$V(G) = E - N + 2$$

$$= 6 - 6 + 2$$

$$= 2$$

Jadi, jumlah *Path* dari *Flowgraph* di atas sebanyak 2 *Path*.

2) Menghitung berdasarkan *Predicate Node* (P)

P adalah jumlah titik yang menyatakan logika dalam diagram alir dengan rumus $V(G) = P + 1$ dimana $P = 1$

$$V(G) = P + 1$$

$$= 1 + 1$$

$$= 2$$

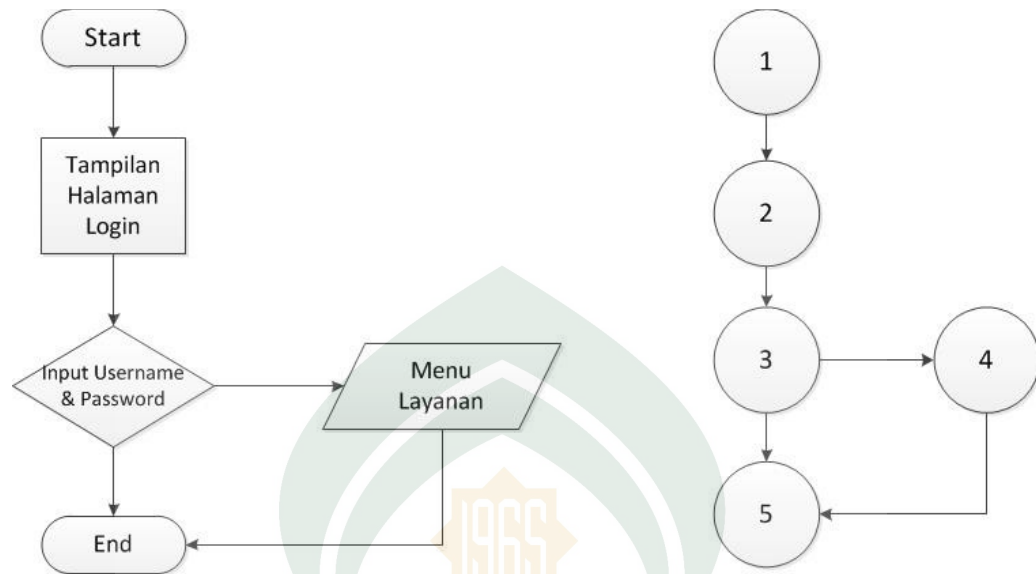
Jadi, Jumlah *Region* (R) yang terdapat dalam *Flowgraph* di atas adalah 2.

3) *Path-path* yang terdapat dalam *Flowgraph* di atas

$$\text{Path 1} = 1 - 2 - 3 - 4 - 6$$

$$\text{Path 2} = 1 - 2 - 3 - 4 - 5 - 6$$

c. Halaman Login



Gambar V.26 Flowchart dan Flowmap Halaman Login

Dari gambar V.26 Flowchart dan Flowmap Halaman Login dapat dilakukan proses perhitungan sebagai berikut :

Perhitungan *Cyclomatic Complexity* dari Flowgraph di atas memiliki Region = 2

1) Menghitung *Cyclomatic Complexity* dari Edge dan Node

$$E \text{ (edge)} = 5$$

$$N \text{ (node)} = 5$$

$$V(G) = E - N + 2$$

$$= 5 - 5 + 2$$

$$= 2$$

Jadi, jumlah *Path* dari Flowgraph di atas sebanyak 5 *Path*.

2) Menghitung berdasarkan *Predicate Node (P)*

P adalah jumlah titik yang menyatakan logika dalam diagram alir dengan rumus $V(G) = P + 1$ dimana $P = 1$

$$\begin{aligned} V(G) &= P + 1 \\ &= 1 + 1 \\ &= 2 \end{aligned}$$

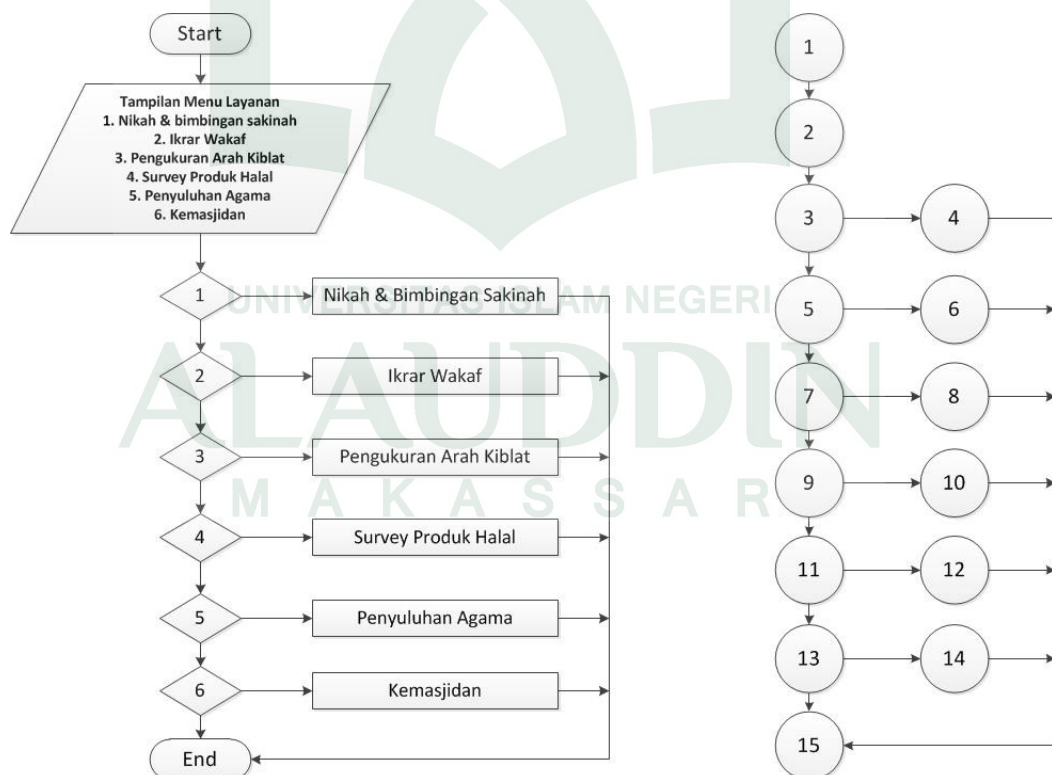
Jadi, Jumlah *Region (R)* yang terdapat dalam *Flowgraph* di atas adalah 2.

3) Path-path yang terdapat dalam *Flowgraph* di atas

$$\text{Path 1} = 1 - 2 - 3 - 5$$

$$\text{Path 2} = 1 - 2 - 3 - 4 - 5$$

d. Menu Layanan



Gambar V.27 *Flowchart* dan *Flowmap* Menu Layanan

Dari gambar V.27 *Flowchart* dan *Flowmap* Menu Layanan dapat dilakukan proses perhitungan sebagai berikut :

Perhitungan *Cyclomatic Complexity* dari *Flowgraph* di atas memiliki Region = 7

1) Menghitung *Cyclomatic Complexity* dari *Edge* dan *Node*

$$E (\text{edge}) = 20$$

$$N (\text{node}) = 15$$

$$\begin{aligned} V (G) &= E - N + 2 \\ &= 20 - 15 + 2 \\ &= 7 \end{aligned}$$

Jadi, jumlah *Path* dari *Flowgraph* di atas sebanyak 5 *Path*.

2) Menghitung berdasarkan *Predicate Node* (P)

P adalah jumlah titik yang menyatakan logika dalam diagram alir dengan rumus $V (G) = P + 1$ dimana $P = 6$

$$\begin{aligned} V (G) &= P + 1 \\ &= 6 + 1 \\ &= 7 \end{aligned}$$

Jadi, Jumlah *Region* (R) yang terdapat dalam *Flowgraph* di atas adalah 7.

3) *Path-path* yang terdapat dalam *Flowgraph* di atas

$$\text{Path 1} = 1 - 2 - 3 - 5 - 7 - 9 - 11 - 13 - 15$$

$$\text{Path 2} = 1 - 2 - 3 - 4 - 15$$

$$\text{Path 3} = 1 - 2 - 3 - 5 - 6 - 15$$

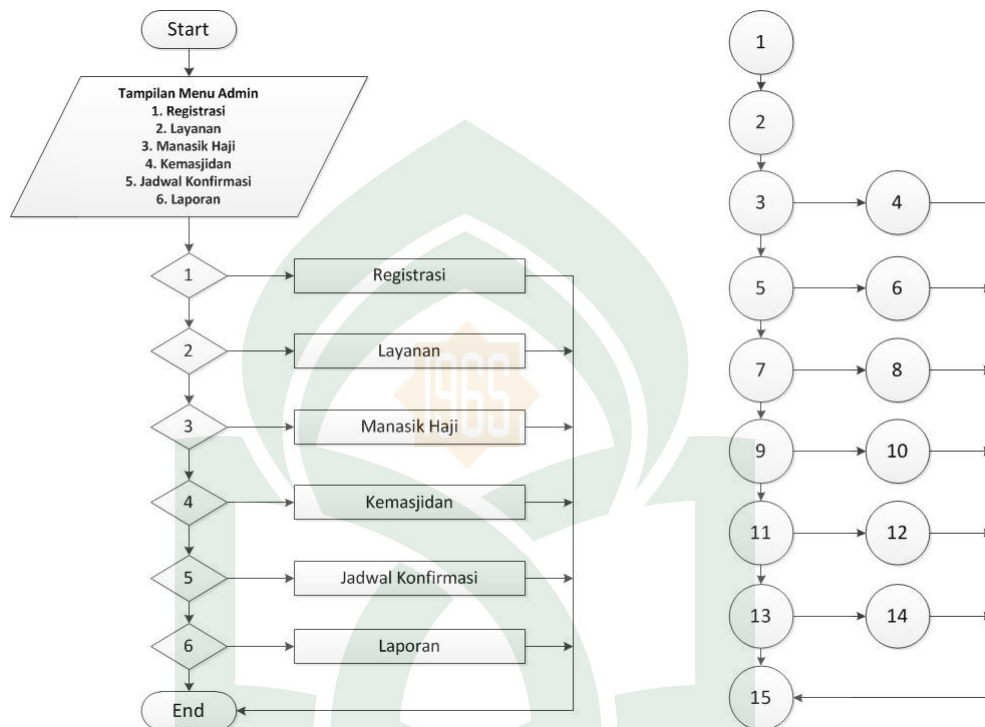
$$\text{Path 4} = 1 - 2 - 3 - 5 - 7 - 8 - 1$$

$$\text{Path 5} = 1 - 2 - 3 - 5 - 7 - 9 - 10 - 15$$

Path 6 = 1 – 2 – 3 – 5 – 7 – 9 – 11 – 12 – 15

Path 7 = 1 – 2 – 3 – 5 – 7 – 9 – 11 – 13 – 14 – 15

e. Menu Admin



Gambar V.28 Flowchart dan Flowmap Menu Admin

Dari gambar V.28 Flowchart dan Flowmap Menu Admin dapat dilakukan proses perhitungan sebagai berikut :

Perhitungan Cyclomatic Complexity dari Flowgraph di atas memiliki Region = 7

- 1) Menghitung Cyclomatic Complexity dari Edge dan Node

$$E (\text{edge}) = 20$$

$$N (\text{node}) = 15$$

$$\begin{aligned} V (G) &= E - N + 2 \\ &= 20 - 15 + 2 \\ &= 7 \end{aligned}$$

Jadi, jumlah Path dari Flowgraph di atas sebanyak 5 Path.

2) Menghitung berdasarkan *Predicate Node* (P)

P adalah jumlah titik yang menyatakan logika dalam diagram alir dengan rumus $V(G) = P + 1$ dimana $P = 6$

$$\begin{aligned} V(G) &= P + 1 \\ &= 6 + 1 \\ &= 7 \end{aligned}$$

Jadi, Jumlah *Region* (R) yang terdapat dalam *Flowgraph* di atas adalah 7.

3) Path-path yang terdapat dalam *Flowgraph* di atas

$$\text{Path 1} = 1 - 2 - 3 - 5 - 7 - 9 - 11 - 13 - 15$$

$$\text{Path 2} = 1 - 2 - 3 - 4 - 15$$

$$\text{Path 3} = 1 - 2 - 3 - 5 - 6 - 15$$

$$\text{Path 4} = 1 - 2 - 3 - 5 - 7 - 8 - 1$$

$$\text{Path 5} = 1 - 2 - 3 - 5 - 7 - 9 - 10 - 15$$

$$\text{Path 6} = 1 - 2 - 3 - 5 - 7 - 9 - 11 - 12 - 15$$

$$\text{Path 7} = 1 - 2 - 3 - 5 - 7 - 9 - 11 - 13 - 14 - 15$$


2. Pengujian *Black-Box*

BlackBox Testing berfokus pada persyaratan fungsional perangkat lunak. Dengan demikian, pengujian *blackbox* memungkinkan perekayasa perangkat lunak mendapatkan serangkaian kondisi input yang sepenuhnya menggunakan semua persyaratan fungsional untuk suatu program.

a. Pengujian Halaman Utama / Halaman Publik

Pengujian ini dilakukan untuk menguji tampilan awal dari sistem ini, yaitu halaman yang berinteraksi langsung dengan masyarakat. Untuk hasil pengujiannya dapat dilihat pada tabel V.1.

Tabel V.1 Pengujian Halaman Utama

Data Masukan	Yang Diharapkan	Status																									
<p>Klik Jadwal</p> 	<p>Tampil Jadwal Manasik Haji</p> <p>Jadwal Manasik Haji</p> <table border="1"> <thead> <tr> <th>No</th> <th>Hari, Tanggal</th> <th>Waktu</th> <th>Materi Bimbingan</th> <th>Tempat</th> </tr> </thead> <tbody> <tr> <td>1</td> <td>30 Juli 2017</td> <td>08:00</td> <td>Perkenalan Pengurus & PembimbingKamah & Urgensi Haji</td> <td>Asrama Haji Sufiang</td> </tr> <tr> <td>2</td> <td>29 Juli 2017</td> <td>08:00</td> <td>Pengelasan Paket Perjalanan Badaah Haji/Agadah Islamiyah</td> <td>Asrama Haji Sufiang</td> </tr> <tr> <td>3</td> <td>28 Juli 2017</td> <td>08:00</td> <td>Fiqih Isbatan, Fiqih Wanita, Praktik Hajj/Umrath, Manasik Tawaf Haji & Umrath</td> <td>Asrama Haji Sufiang</td> </tr> <tr> <td>4</td> <td>21 Juli 2017</td> <td>08:00</td> <td>Agadah Islamiyah Al Islam & Ihsan, Kesehatan haji, Tempat tempat bersejarah Makkah, Madinah, Jeddah</td> <td>Masjid Al-Markas</td> </tr> </tbody> </table> <p>Sumber: Kemendagri Kota Makassar</p>	No	Hari, Tanggal	Waktu	Materi Bimbingan	Tempat	1	30 Juli 2017	08:00	Perkenalan Pengurus & PembimbingKamah & Urgensi Haji	Asrama Haji Sufiang	2	29 Juli 2017	08:00	Pengelasan Paket Perjalanan Badaah Haji/Agadah Islamiyah	Asrama Haji Sufiang	3	28 Juli 2017	08:00	Fiqih Isbatan, Fiqih Wanita, Praktik Hajj/Umrath, Manasik Tawaf Haji & Umrath	Asrama Haji Sufiang	4	21 Juli 2017	08:00	Agadah Islamiyah Al Islam & Ihsan, Kesehatan haji, Tempat tempat bersejarah Makkah, Madinah, Jeddah	Masjid Al-Markas	<p>[v] Sukses</p> <p>[] Gagal</p>
No	Hari, Tanggal	Waktu	Materi Bimbingan	Tempat																							
1	30 Juli 2017	08:00	Perkenalan Pengurus & PembimbingKamah & Urgensi Haji	Asrama Haji Sufiang																							
2	29 Juli 2017	08:00	Pengelasan Paket Perjalanan Badaah Haji/Agadah Islamiyah	Asrama Haji Sufiang																							
3	28 Juli 2017	08:00	Fiqih Isbatan, Fiqih Wanita, Praktik Hajj/Umrath, Manasik Tawaf Haji & Umrath	Asrama Haji Sufiang																							
4	21 Juli 2017	08:00	Agadah Islamiyah Al Islam & Ihsan, Kesehatan haji, Tempat tempat bersejarah Makkah, Madinah, Jeddah	Masjid Al-Markas																							
<p>Klik Layanan</p> 	<p>Tampil Menu Layanan</p> <p>Layanan Kami</p> 	<p>[v] Sukses</p> <p>[] Gagal</p>																									
<p>Klik Kontak</p> 	<p>Tampil Halaman Kontak</p> 	<p>[v] Sukses</p> <p>[] Gagal</p>																									
<p>Klik Login</p> 	<p>Tampil Halaman Login</p> <p>Login Area</p> 	<p>[v] Sukses</p> <p>[] Gagal</p>																									

b. Pengujian Halaman Registrasi

Setelah melakukan pengujian terhadap Halaman Utama, pengujian selanjutnya adalah pengujian halaman registrasi, dimana pada halaman ini adalah dasar pemohon untuk mendapatkan izin login ketika ingin melakukan pendaftaran pada website layanan kami. Untuk hasil pengujian Registrasi dapat dilihat pada tabel V.2.

Tabel V.2 Pengujian Halaman Registrasi

Data Masukan	Yang Diharapkan	Status
Klik Registrasi pada halaman Layanan Kami 	Tampil Halaman Registrasi, isi dan lengkapi dengan benar fotm yang terdapat pada halaman registrasi	<input checked="" type="checkbox"/> Sukses <input type="checkbox"/> Gagal
Klik Registrasi Pada halaman Registrasi 	Tampil registrasi berhasil	<input checked="" type="checkbox"/> Sukses <input type="checkbox"/> Gagal
Verifikasi Email Pemohon	Email Verifikasi 	<input checked="" type="checkbox"/> Sukses <input type="checkbox"/> Gagal

c. Pengujian Halaman Login

Setelah pengujian Registrasi selesai, pemohon diminta melakukan login jika telah menerima *Verifikasi Email* dari KUA Panakkukang Makassar. Untuk hasil pengujian Login dapat dilihat pada tabel V.3.

Tabel V.3 Pengujian Halaman Login

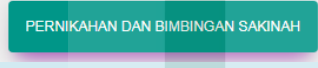

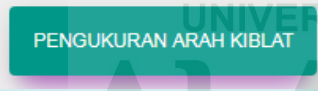

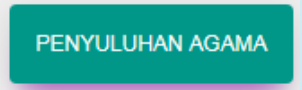
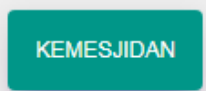
Data Masukan	Yang Diharapkan	Status
--------------	-----------------	--------

Username dan password Terisi Salah	Menampilkan Informasi “Username atau Password Salah ! “	[v] Sukses [] Gagal
Username atau Password Terisi dengan Benar	Menampilkan halaman sesuai dengan user yang login	[v] Sukses [] Gagal

d. Pengujian Menu Layanan

Setelah pengujian login selesai, pengujian selanjutnya adalah menguji menu-menu yang tersedia pada Layanan Kami. Untuk hasil pengujiannya dapat dilihat pada tabel V.4.

Tabel V.4 Pengujian Menu Layanan

Data Masukan	Yang Diharapkan	Status
Klik menu Pernikahan	Halaman Input data	[v] Sukses
	permohonan Pernikahan dan bimbingan sakinah	[] Gagal
Klik	Halaman Input data pemohon	[v] Sukses
	Wakaf	[] Gagal
Klik	Halaman Input data	[v] Sukses
	permohonan pengukuran arah kiblat	[] Gagal
Klik	Halaman Input data produk	[v] Sukses
	halal pemohon	[] Gagal
Klik	Halaman Input data	[v] Sukses
	permohonan Penyuluhan Agama Islam	[] Gagal
Klik	Halaman Input data	[v] Sukses
	permohonan bimbingan	[] Gagal



kemasjidan

e. Pengujian Menu Admin

Setelah pengujian Menu Layanan selesai, pengujian selanjutnya adalah menguji menu-menu yang tersedia pada Halaman Menu Utama Admin atau peugas KUA Panakkukang Makassar. Untuk Hasil pengujiannya dapat dilihat pada tabel V.5.

Tabel V.5 Pengujian Menu Layanan

Data Masukan	Yang Diharapkan	Status
Login Admin 	Tampil Halaman Menu Utama Admin 	<input checked="" type="checkbox"/> Sukses <input type="checkbox"/> Gagal
Klik  Registrasi	Tampil data registrasi pemohon yang belum dan yang telah di verifikasi	<input checked="" type="checkbox"/> Sukses <input type="checkbox"/> Gagal
Klik  Layanan Pernikahan Ikrar Wakaf Pengukuran Daftar Perusahaan Penyuluhan	Tampil data-data layanan pemohon yang telah di konfirmasi dan yang akan di konfirmasi jadwal pelaksanaannya	<input checked="" type="checkbox"/> Sukses <input type="checkbox"/> Gagal
Klik  Manasik Haji	Tampil Halaman Input data calon manasik haji dan input jadwal	<input checked="" type="checkbox"/> Sukses <input type="checkbox"/> Gagal

	bimbingan manasik haji	
Klik	Tampil daftar masjid yang telah	[v] Sukses
 Kemesjidan	terdaftar yang berada pada	[] Gagal
	kecamatan panakkukang	
Klik	Tampil jadwal pemohon yang	[v] Sukses
 Jadwal Konfirmasi	telah di konfirmasi jadwal	[] Gagal
	pelaksanaannya	

3. Pengujian Kelayakan Aplikasi

Pengujian kelayakan sistem digunakan untuk mengetahui respon pengguna terhadap aplikasi yang dibangun. Pengujian ini dilakukan dengan metode kuisisioner. Teknik kuisisioner digunakan untuk mengumpulkan data yang dibutuhkan dari sejumlah pertanyaan secara tertulis yang diajukan kepada responden.

Adapun indikator yang menjadi penilaian dalam pengujian ini yakni sebagai berikut:

- a) Kemudahan dalam penggunaan aplikasi.
- b) Ketertarikan pengguna terhadap aplikasi.
- c) Fungsionalitas aplikasi.
- d) Kemanfaatan aplikasi.
- e) Rekomendasi Pengguna.

Instrumen yang digunakan dalam penelitian ini berupa angket dengan mengajukan sejumlah pertanyaan kepada responden dengan berpedoman pada indikator yang telah ditetapkan. Menggunakan skala ordinal pada item – item

pertanyaan, dimana setiap alternatif jawaban mengandung perbedaan nilai. Berikut ini adalah hasil kuisisioner yang dibagikan kepada 30 responden dengan pertanyaan yang berhubungan dengan indikator kelayakan aplikasi. Adapun ringkasan yang dapat diambil dari hasil kuisisioner diatas adalah:

Tabel V.6 Pengujian Kelayakan Aplikasi.

Soal	Pilihan Jawaban	Jumlah	Persentasi
Apakah SIMKUA ini mudah digunakan ?	Ya	17	76%
	Cukup	9	17%
	Tidak	4	7%
Bagaimana menurut anda dengan adanya SIMKUA ini?	Sangat Membantu	20	80%
	Cukup Membantu	6	13%
	Biasa Saja	4	7%
Bagaimana Tampilan dari SIMKUA yang dibangun?	Sangat Bagus	18	52%
	Cukup	12	48%
	Tidak Bagus	0	0%
Apakah informasi yang disajikan pada SIMKUA mudah dimengerti?	Ya	19	52%
	Cukup	11	48%
	Tidak	0	0%
Apakah anda merekomendasikan SIMKUA ini untuk digunakan?	Ya	30	100%
	Tidak	0	0%

Kesimpulan Pengujian:

Berdasarkan dari jawaban yang diberikan oleh responden, bisa ditarik kesimpulan bahwa SIMKUA mudah dipahami, dimengerti, dan Cukup membantu dalam pengelolaan data dalam hal memberikan pelayanan KUA. SIMKUA mempunyai tampilan yang cukup menarik, informasi yang disajikan mudah dimengerti dan sudah sesuai dengan tujuan yang direncanakan sebelumnya.



BAB VI

PENUTUP

A. Kesimpulan

Kesimpulan dari hasil pengujian Rancang bangun Sistem Informasi Pelayanan Publik Pada Kantor Urusan Agama Kecamatan Panakkukang bertujuan untuk mempermudah bagian informasi, pelayanan KUA dan pendataan dalam menangani proses pelayanan antar pemohon dan petugas KUA. Rancang bangun SIMKUA ini mampu untuk memberikan efektif kerja secara garis besar dengan hasil pengujian yang dibuktikan dari pengujian *white-box* dan *black-box* serta hasil kuisisioner ke user pengguna.

Hasil pengujian *white-box* menunjukkan dari perhitungan *flowgraph*, *Predicate Node*, *Region*, dan *Independent Path*, bahwa rancangan program tersebut bebas dari kesalahan logika program. Hasil pengujian *black-box* menunjukkan Data masukan dengan hasil yang diharapkan sudah sesuai. Sedangkan hasil kuisisioner mengenai aplikasi ini ke user target mudah dipahami, dimengerti, dan cukup membantu user target dalam pelayanan pada KUA Panakkukang Makassar.

Berdasarkan hasil perancangan dan pengujian SIMKUA yang telah dilakukan, dapat disimpulkan hal-hal sebagai berikut:

1. Dengan menggunakan SIMKUA ini, maka proses pelayanan yang terjadi antara pemohon dan petugas KUA tidak mempersulit pemohon.
2. Dengan menggunakan SIMKUA ini, maka proses pendataan pelayanan yang dilakukan dimana saja dapat terorganisir dengan baik.

3. SIMKUA memberikan kemudahan baik dari sisi pengguna maupun pemohon, dimana proses berjalannya dapat berlangsung lebih efektif dan efisien.

B. Saran

Berdasarkan kesimpulan yang dijabarkan pada kesimpulan diatas, sistem yang di bangun pada tugas akhir ini masih jauh dari sempurna, maka dari itu penulis memohon kesediaan pembaca dalam memberikan kontribusi berupa kritik dan saran yang bersifat membangun untuk lebih terciptanya Sistem Informasi KUA yang lebih baik lagi.



DAFTAR PUSTAKA

- As-Sidawi, Abu Yusuf Ubaidah, "Meluruskan Pemahaman tentang Kemudahan Dalam Islam." <http://abiubaidah.com/benang-tipis-antara-kemudahan-islam-dan-bermudah-mudahan-dalam-mengamalkan-syariat-islam.html/> (14 Oktober 2009).
- Mc. Leod, Jr., Raymond dan George Schell. *Management Information System*. New Jersey : Pearson Education Inc. 2007.
- Gassing, Qadir dan Halim Wahyudin, eds. *Pedoman Penulisan Karya Tulis Ilmiah*. Makassar : Alauddin Press, 2008.
- Departemen Agama RI, *Al-Qur'an Al-Karim dan Terjemahannya*. Bandung: PT. Sygma Examedia Arkanleema, 2007.
- Kementrian Agama RI. "Latar Belakang Kantor Urusan Agama Kecamatan Singaparna Tasikmalaya." *Official Website* Kementrian Agama Tasikmalaya. <http://webkuasingaparna.blogspot.co.id/2012/12/bab-i-pendahuluan.html>. (26 Desember 2006).
- Adiwisesa, Yadi Nur. "Rancang Bangun Sistem Informasi Nikah (SIKAH) Berbasis Web (Studi Kasus: KUA Kecamatan Sukmajaya Depok)." *Skripsi*, Fakultas Sains dan Teknologi, Jakarta, 2014.
- Setyo, Didit pranggono. "Analisis Pengaruh Pelayanan Sistem On-line Terhadap Kualitas Pelayanan Publik Pada PT. PLN (persero) Unit Pelayanan Jaringan Balong Ponorogo." *Skripsi*, Fakultas Ekonomi, Ponorogo, 2012.
- Ani, Ade. "Penerapan Sistem Informasi Manajemen Nikah (SIMKAH) Online Di KUA Kota Surabaya Dalam Perspektif PMA Nomor 11 TAHUN 2007." *Skripsi*, Fakultas Syariah dan Hukum UIN Sunan Ampel. Surabaya, 2014.
- Suprianto, Dodit. *Buku pintar pemrograman PHP*. Cet. Bandung : OASE, 2008.
- Fatta, Al Hanif. *Analisis Perancangan Sistem Informasi untuk Keunggulan Bersaing Perusahaan dan Organisasi Modern*. Yogyakarta : Andi, 2007.
- Kadir, Abdul. *Pengenalan sistem informasi*. Yogyakarta: Andi, 2003.

Kementerian Agama RI. "Tugas dan Fungsi Kantor Urusan Agama (KUA)". *Official Website* Kementrian Agama Provinsis Bengkulu. <http://bengkulu1.kemenag.go.id/index.php?a=artikel&id=34> (15 September 2016).

Nazir, M. *Metodologi Penelitian*. Jakarta: Ghalia, 2005.

Peranginangin. *Aplikasi Web dengan PHP dan MySQL*. Yogyakarta: Andi. 2006.

Mulyanto, Agus. *Sistem informasi, Konsep & Aplikasi*. Yogyakarta : Pustaka Pelajar, 2009.

Shihab, M. Quraish. *Tafsir Al-Misbah : Pesan dan Kesan Keserasian Al-Qur'an*. Cet. 5; Jakarta Lentera Hati, 2012.

Djamil, Abdul. "Kemenag Akan Terapkan Layanan Online di KUA." *Republika.co.id*. 02 April 2014 . <http://www.republika.co.id/berita/nasional/umum/14/04/02/n3eana-kemenag-akan-terapkan-layanan-online-di-kua> (02 April 2014).

El, Fairuz. *Analisis sistem informasi, Auditor PDE (EDP Auditor), magelang, Sistem Basis Data, Teknisi perawatan system, WAN*. Yogyakarta: Akademik TI UPY. 2014.

Sidik, Betha. *Pemrograman Web dengan PHP Revisi Kedua*. Bandung : Informatika Bandung, 2014.

Pressman, R.S. *Software engineering : a practitioner's approach seventh edition*. New York : McGrawHill, 2008.

RIWAYAT HIDUP PENULIS



Anisah Risal adalah Nama penulis skripsi ini. Penulis lahir dari Ibu Nur Intan Lau, SE dan Bapak Ir. Arisal Jamaluddin sebagai anak ke-dua dari empat bersaudara. Penulis dilahirkan di Kota Makassar Provinsi Sulawesi Selatan pada tanggal 06 Juni 1995. Penulis menempuh pendidikan mulai dari tahun 1999/2000 pada Sekolah Taman Kanak-kanak BLKI Makassar, melanjutkan ke SD Inpres Tello Baru ½ Makassar lulus tahun 2006, lalu ke MTs Negeri 2 Biringkanaya Makassar lulus tahun 2009, kemudian melanjutkan ke SMK Negeri 7 Makassar pada program studi Teknik Komputer dan Informatika dengan kompetensi keahlian Rekayasa Perangkat Lunak lulus tahun 2012 dan melanjutkan pendidikan pada Universitas Islam Negeri (UIN) Alauddin Makassar, hingga akhirnya bisa menempuh masa kuliah di Fakultas Sains dan Teknologi Jurusan Sistem Informasi.

Dengan ketekunan, motivasi tinggi untuk terus belajar dan berusaha, penulis telah berhasil menyelesaikan pengerjaan tugas akhir skripsi ini. Semoga dengan penulisan tugas akhir skripsi ini mampu memberikan kontribusi positif bagi dunia pendidikan.

Akhir kata, penulis mengucapkan rasa syukur yang sebesar-besarnya atas terselesaikannya skripsi yang berjudul “**Rancang Bangun Sistem Informasi Pelayanan Publik Secara Online Pada Kantor Urusan Agama Kecamatan Panakkukang Kota Makassar**”.