

**PENAMBAHAN RUMPUT LAUT MERAH (*Eucheuma cottonii*) SEBAGAI  
PENGENYAL ALAMI BAKSO DAGING BROILER**



UNIVERSITAS ISLAM NEGERI  
**ALAUDDIN**  
M A K A S S A R

**SKRIPSI**

**Diajukan Sebagai Salah Satu Syarat Untuk Memperoleh Gelar Sarjana Peternakan  
pada Fakultas Sains dan Teknologi Universitas Islam Negeri Alauddin Makassar**

Oleh :

**ANDI SRINOVITASARI**  
60700112005

UNIVERSITAS ISLAM NEGERI  
**ALAUDDIN**  
M A K A S S A R

**JURUSAN ILMU PETERNAKAN  
FAKULTAS SAINS DAN TEKNOLOGI  
UNIVERSITAS ISLAM NEGERI ALAUDDIN  
MAKASSAR**

**2018**

## PERNYATAAN KEASLIAN SKRIPSI

Yang bertanda tangan dibawah ini :

Nama : Andi Srinovitasari  
Nim : 60700112005  
Tempat/Tgl Lahir : Bulukumba/28 1994  
Jurusan : Ilmu Peternakan  
Fakultas : Sains dan Teknologi  
Alamat : Samata  
Judul Skripsi : Penambahan Rumput Laut Merah  
(*Euchema cottonii*) Sebagai Pengenyal Alami  
Bakso Daging Broiler


Menyatakan dengan sesungguhnya dan penuh kesadaran bahwa skripsi ini benar hasil karya sendiri. Jika dikemudian hari terbukti bahwa ia merupakan duplikat, tiruan, plagiat atau dibuat oleh orang lain, sebagian atau seluruhnya, maka skripsi dan gelar diperoleh karenanya batal demi hukum.

UNIVERSITAS ISLAM NEGERI

ALA UDDIN  
M A K A S S A R

Samata-Gowa, Agustus 2018

Penyusun,



Andi Srinovitasari  
60700112005

## PERSETUJUAN PEMBIMBING

Pembimbing skripsi penelitian saudara **Andi Srinovitasari**, NIM : 6070112005, mahasiswa Jurusan Ilmu Peternakan pada Fakultas Sains dan Teknologi, setelah dengan seksama meneliti dan mengoreksi hasil penelitian yang bersangkutan dengan judul, "**Penambahan Rumput Laut Merah (*Eucheuma cottonii*) Sebagai Pengenyal Alami Bakso Daging Broiler**", memandang bahwa hasil penelitian tersebut telah memenuhi syarat-syarat ilmiah dan dapat disetujui untuk diajukan ke sidang *munaqasyah*.

Demikian persetujuan ini diberikan untuk diproses lebih lanjut.

Samata-Gowa, Agustus 2018

Pembimbing I

Pembimbing II

Dr. Ir. Muh. Basir Paly, M.Si  
NIP. 159712 198603 1 002

Irmawaty, S.Pt., M.P.  
NIP. -

Mengetahui,  
Ketua Jurusan Peternakan

Dr. Ir. Muh. Basir Paly, M.Si  
NIP. 159712 198603 1 002

## PENGESAHAN SKRIPSI

Skripsi yang berjudul, "Penambahan Rumput Laut Merah (*Euchema cottonii*) Sebagai Pengenyal Alami Bakso Daging Broiler" yang disusun oleh **ANDI SRINOVITASARI**, NIM: 60700112005, mahasiswa Jurusan Ilmu Peternakan pada Fakultas Sains dan Teknologi UIN Alauddin Makassar, telah diuji dan dipertahankan dalam sidang *munaqasyah* yang diselenggarakan pada hari Kamis, 09 Agustus 2018, dinyatakan telah dapat diterima sebagai salah satu syarat untuk memperoleh gelar Sarjana Peternakan pada Jurusan Ilmu Peternakan Fakultas Sains dan Teknologi Universitas Islam Negeri Alauddin Makassar.

Samata-Gowa, Agustus 2018 M  
Dzul Hijjah 1439 H

### DEWAN PENGUJI:

Ketua : Dr. Wasilah, S.T., M.T. 

Sekretaris : Hj. Jumriah Syam, S.Pt., M.Si. 

Munaqisyi I : Khaifah Asgaf, S.TP., M.Si. 

Munaqisyi II : Dr. Muh. Thahir Maloko, M.Hi. 

Pembimbing I : Dr. Ir. Muh. Basir Paly, M.Si. 

Pembimbing II : Irmawaty, S.Pt., M.P. 

Diketahui oleh:

Dekan Fakultas Sains dan Teknologi  
UIN Alauddin Makassar,



**Prof. Dr. H. Arifuddin, M.Ag.**  
NIP. 19691705199303 1 001

## KATA PENGANTAR

بِسْمِ اللَّهِ الرَّحْمَنِ الرَّحِيمِ

Assalamu'alaikum Warahmatullahi Wabarakatu

Puji Syukur Alhamdulillah penulis panjatkan kehadiran Allah swt. yang telah memberikan rahmat dan hidayah-Nya sehingga penulis dapat menyelesaikan laporan penelitian dengan judul “ Penambahan Rumput Laut Merah (*Eucheuma cottonii*) Sebagai Pengenyal Alami Bakso Daging Broiler”.

Penulisan skripsi ini diajukan untuk memenuhi salah satu syarat kelulusan dalam jenjang perkuliahan Strata I Universitas Islam Negeri (UIN) Alauddin Makassar. Dalam penulisan skripsi ini tidak lepas dari hambatan dan kesulitan, namun berkat bimbingan, bantuan, nasihat dan saran serta kerjasama dari berbagai pihak, khususnya pembimbing, segala hambatan tersebut akhirnya dapat diatasi dengan baik.

Dalam penulisan skripsi ini tentunya tidak lepas dari kekurangan, baik aspek kualitas maupun aspek kuantitas dari materi penelitian yang disajikan. Semua ini didasarkan dari keterbatasan yang dimiliki penulis. Penulis menyadari bahwa skripsi ini jauh dari sempurna sehingga penulis membutuhkan kritik dan saran yang membangun. Selanjutnya dalam penulisan skripsi ini penulis banyak diberi bantuan oleh berbagai pihak.

Dalam kesempatan ini penulis dengan tulus hati mengucapkan terimakasih kepada:

1. Ayahanda tercinta H. Andi Helleng Ra'as, S.Pd.,M.Si dan ibunda tercinta Dra. Hj. Rukniah yang senantiasa mendoakan, membesarkan dan mendidik dengan penuh kesabaran dan kasih sayang yang tulus serta tidak pernah berhenti memberikan do'a dan dukungan.
2. Suami tercinta, Nursalam, S.Pd., yang selalu memberikan support, doa dan masukan yang luar biasa. Senantiasa sabar menjaga dan merawat anakku tercinta, selama kuliah. Kedua anakku tersayang Ilham Khairiri Darussalam dan Azizah Zahra Ramadhani yang menjadi alasan terbesarku untuk terus berjuang.
3. Bapak Prof. Dr. H. Musafir Pabbabari, M.Si. selaku Rektor UIN Alauddin Makassar.
4. Bapak Prof. Dr. H. Arifuddin, M.Ag. selaku Dekan Fakultas Sains dan Teknologi UIN Alauddin Makassar, Ibu Dr. Wasilah, ST., M.T., selaku Wakil Dekan I bidang Akademik, Bapak Dr. M. Thahir Maloko, M.Hi. selaku Wakil Dekan II bidang Administrasi serta Bapak Dr. Ir. Andi Suarda, M.Si., selaku Wakil Dekan Dekan III bidang Kemahasiswaan.
5. Bapak Dr. Ir. Muh. Basir Paly selaku Ketua Jurusan Ilmu Peternakan Fakultas Sains dan Teknologi UIN Alauddin Makassar dan Ibu Astaty, S.Pt., M.Si., selaku Sekretaris Jurusan.
6. Bapak Dr. Ir. Muh. Basir Paly, M.Si selaku Pembimbing I yang telah mendidik, membimbing dan ditengah kesibukannya masih bersedia menyisihkan waktu untuk memberikan petunjuk dan arahan. Semoga

Allah SWT membalas budi baik Bapak beserta keluarga dan senantiasa mendapatkan pahala yang tiada terputus hingga yaumul hisab.


7. Ibu Irmawaty, S.Pt., M.P., selaku Pembimbing II yang terus dan tiada henti memberikan petunjuk, arahan dan bimbingan dalam penyusunan serta penyempurnaan penulisan skripsi ini. Disela-sela kesibukannya yang sangat padat dan tanpa memperhatikan waktu serta tempat selalu ramah menerima penulis berkonsultasi dan berdiskusi. Semoga Ibu dan seluruh keluarga terus menerus diberikan aliran pahala yang tiada terputus hingga yaumul qiyamah.
8. Para Dewan Penguji Skripsi Ibu Khaifah Asgaf, S.TP., M.Si dan Bapak Dr. M. Thahir Maloko, M.Hi. yang telah memberikan banyak arahan baik dari segi penulisan maupun isi sampai skripsi ini selesai.
9. Bapak dan Ibu Dosen Fakultas Sains dan Teknologi UIN Alauddin Makassar, terkhusus Jurusan Ilmu Peternakan yang telah mengajar, mendidik dan membagikan ilmu yang sangat berharga kepada penulis selama perkuliahan.
10. Ibu Drh. Aminah Thaja, Kak Muh. Arsan Jamili, S.Pt.,M.P dan Kak Hikmawati, S.Pt selaku Laboran Jurusan Ilmu Peternakan yang telah memberikan ilmunya selama menjadi asisten laboratorium sampai dengan proses selesainya penelitian.
11. Kak Andi Afriana, S.E selaku Staff Jurusan Ilmu Peternakan yang telah membantu segala persuratan dari proposal hingga skripsi.

12. Buat teman-teman seangkatanku Ilmu Peternakan Angkatan 2012 terima kasih atas bantuan, kebersamaan dan canda tawanya yang selama ini terjalin.
13. Terima kasih kepada Senior Angkatan dan Adek-adek Angkatan 2013 sampai sekarang.
14. Teman-teman KKN Angkatan 54 Desa Balla Saraja, Kec. Bulukumpa, Kab. Bulukumba.
15. Seluruh pihak tidak bisa penulis sebutkan satu persatu, yang telah memberikan bantuan dan dorongan.

Demikian harapan penulis semoga skripsi ini dapat memberikan manfaat sebagai bahan informasi yang membutuhkan serta semoga Allah swt. selalu melimpahkan berkat dan rahmat-Nya kepada kita semua. Amin.  
Wassalamualaikum Wr. Wb.

Samata-Gowa, .....2018

Penulis



Andi Srinovitasari



## DAFTAR ISI

<b>SAMPUL</b> .....	<b>i</b>
<b>PERNYATAAN KEASLIAN SKRIPSI</b> .....	<b>ii</b>
<b>PERSETUJUAN PEMBIMBING</b> .....	<b>iii</b>
<b>PENGESAHAN SKRIPSI</b> .....	<b>iv</b>
<b>KATA PENGANTAR</b> .....	<b>v</b>
<b>DAFTAR ISI</b> .....	<b>ix</b>
<b>DAFTAR TABEL</b> .....	<b>xi</b>
<b>DAFTAR LAMPIRAN</b> .....	<b>xii</b>
<b>ABSTRAK</b> .....	<b>xiii</b>
<b>ABSTRACT</b> .....	<b>xiv</b>
<b>BAB I. PENDAHULUAN</b>	
A. Latar Belakang .....	1
B. Rumusan Masalah .....	4
C. Tujuan Penelitian .....	5
D. Manfaat Penelitian .....	5
E. Defenisi Operasional.....	5
F. Ruang Lingkup Penelitian .....	6
G. Hipotesis.....	6
H. Kajian Terdahulu.....	6
<b>BAB II. TINJAUAN PUSTAKA</b>	
A. Kajian Al-Qur'an .....	8
B. Kajian Teoritis.....	11
C. Kerangka Pikir .....	36
<b>BAB III. METODE PENELITIAN</b>	
A. Waktu dan Tempat Penelitian .....	37
B. Alat dan Bahan .....	37
C. Jenis Penelitian .....	38
D. Metode Penelitian .....	38
E. Prosedur Penelitian .....	38
F. Parameter Penelitian .....	41

G. Analisis Data .....	42
<b>BAB IV. HASIL DAN PEMBAHASAN</b>	
A. Daya Lenting .....	43
B. Daya Putus .....	45
<b>BAB V. PENUTUP</b>	
A. Kesimpulan .....	49
B. Saran .....	49
<b>DAFTAR PUSTAKA</b> .....	50
<b>LAMPIRAN – LAMPIRAN</b> .....	53
<b>RIWAYAT HIDUP</b> .....	67



UNIVERSITAS ISLAM NEGERI  
**ALAUDDIN**  
 M A K A S S A R

## DAFTAR TABEL

Table	Halaman
1. Komposisi Kimia Daging Ayam dalam 100 g Bahan .....	13
2. Komposisi Beberapa Zat Gizi Daging Sapi, Kerbau dan Ayam per 100 g Bahan.....	18
3. Komposisi Beberapa Zat Gizi Rumput Laut.....	32
4. Komposisi Bahan Bakso yang Digunakan dalam Penelitian.....	37
5. Hasil Pengukuran Daya Lenting Kelima Perlakuan Pada Bakso Daging Ayam.....	43
6. Hasil Uji BNT Pengaruh Penambahan Rumput Laut <i>Euchema Cottonii</i> Pada Bakso Daging Ayam Terhadap Daya Lenting Bakso.....	44
7. Hasil Analisa Statistik Daya Putus Bakso Daging Ayam dengan Komposisi Penambahan Rumput Laut <i>Euchema Cottonii</i> Berbeda.....	46
8. Hasil Uji BNT Pengaruh Penambahan Rumput Laut <i>Euchema Cottonii</i> Pada Bakso Daging Ayam Terhadap Daya Putus Bakso.....	47

## DAFTAR LAMPIRAN

Lampiran		Halaman
1	Hasil Uji BNT Pengaruh Penambahan Rumput Laut merah ( <i>Eucheuma Cottonii</i> ) Pada Bakso Daging Broiler Terhadap Daya Lenting Bakso .....	53
2	Hasil Uji BNT Pengaruh Penambahan Rumput Laut Merah ( <i>Eucheuma cottonii</i> ) Pada Bakso Daging Broiler Terhadap Daya Putus Bakso .....	58
3	Hasil Perhitungan Daya Lenting Kelima Perlakuan Pada Bakso Daging Broiler Dengan Menggunakan Rumus RAL .....	62
4	Hasil Perhitungan Daya Putus Bakso Daging Broiler Dengan Komposisi Penambahan Rumput Laut Merah ( <i>Eucheuma Cottonii</i> ) Berbeda Dengan Menggunakan Rumus RAL .....	64
5	Dokumentasi Penelitian .....	66

## ABSTRAK

Nama : Andi Srinovitasari

Nim : 60700112005

Jurusan : Ilmu Peternakan

Judul Skripsi : Penambahan Rumput Laut Merah (*Eucheuma cottonii*)  
Sebagai Pengenyal Alami Bakso Daging Broiler

---

Tujuan dari penelitian ini yaitu (1) untuk mengetahui pengaruh penambahan rumput laut (*Eucheuma Cottonii*) yang dapat dijadikan sebagai bahan pengenyal bakso ayam dan (2) untuk mengetahui formulasi yang tepat yang dapat digunakan sebagai bahan pengenyal bakso ayam. Percobaan dilakukan menggunakan rancangan acak lengkap dengan 5 perlakuan berbeda berdasarkan penambahan berat rumput laut *Eucheuma Cottonii* terhadap berat daging ayam, yakni 0%, 25%, 50%, 75% dan 100%. Sementara formulasi bakso daging ayam yang digunakan adalah formulasi standar. Masing-masing perlakuan diulang 5 kali. Parameter yang diukur adalah kekuatan/daya putus dan daya lenting bakso. Hasil penelitian menunjukkan bahwa penambahan rumput laut *Eucheuma Cottonii* berpengaruh pada kekenyalan bakso ayam ( $P < 0,05$ ). Kemudian formulasi penambahan rumput laut *Eucheuma Cottonii* yang tepat digunakan sebagai pengenyal bakso ayam adalah 50% berat daging ayam dengan menggunakan formula standar pembuatan bakso.

**Kata kunci :** Bakso, rumput laut (*Eucheuma Cottonii*), Pengenyal alami

## ABSTRACT

Name : Andi Srinovitasari

Reg Number : 60700112005

Program : Ilmu Peternakan

Title : Addition of Seaweed Red (*Euchema cottonii*) As a Natural Basification of Chicken Meatball

---

The research aimed were (1) to know about influence increasing of seaweed (*Euchema cottonii*) which can become as material rubbery of chicken meatball and (2) to know right formulation which can used as material for rubbery of chicken meatball. This research was done by used of random plad fully equipped with 5 different treatments based of weight increament seaweed *Euchema cottonii* about chicken meat were 0%, 25%, 50%, 75% and 100%. While formulation of chicken meatball was done by used standart formulation. Every treatment was repeated 5 times. Parameter mensurable was fervency or capacity and springy the meatball. The result of research was showed increment of seaweed (*Euchema cottonii*) influenced to elasticity of chicken meatball ( $P < 0,05$ ). And then the formulation increment of seaweed *Euchema cottonii* which exact used as rubbery of chicken meatball was 50% weight meat of chicken with used standart formulation to make meatball.

**Keywords :** Meatballs, seaweed (*Euchema cottonii*) and natural lighter

# BAB I

## PENDAHULUAN

### ***A. Latar Belakang***

Rumput laut merupakan salah satu komoditi hasil laut yang potensial, tersebar hampir di seluruh perairan Indonesia. Sumberdaya ini biasanya dapat ditemui di perairan yang berasosiasi dengan keberadaan ekosistem terumbu karang. Rumput laut alam biasanya dapat hidup di atas substrat pasir dan karang mati. Selain hidup bebas di alam, beberapa jenis rumput laut juga banyak dibudidayakan oleh sebagian masyarakat pesisir Indonesia. Contoh jenis rumput laut yang banyak dibudidayakan diantaranya adalah *Eucheuma cottonii* dan *Gracilaria sp.* Kedua jenis rumput laut ini dikembangkan pada media air yang berbeda. *Eucheuma cottonii* dibudidayakan dengan media air laut, sedangkan *Gracilaria sp* dibudidayakan pada media air payau yang biasanya berupa tambak.

Rumput laut termasuk jenis alga atau ganggang. Berdasarkan zat warna yang dikandung dapat dikelompokkan menjadi 4 kelas, yaitu : alga hijau (*Chlorophyceae*) dan alga hijau biru (*Cyanophyceae*), banyak hidup di air tawar, sedangkan alga coklat (*Phaeophyceae*) dan alga merah (*Rhodophyceae*), banyak hidup di air laut. Bila berbicara tentang rumput laut, yang dimaksud adalah alga coklat dan alga merah (vinarno, 1993). Beberapa jenis rumput laut yang terdapat di Indonesia dan mempunyai nilai ekonomis adalah : rumput laut penghasil agar-agar, yaitu : *Gracilaria*, *Gelidium*, *Gelidiopsis* dan *Hypnea*, rumput laut penghasil

karagenan, yaitu *Euचेuma* : *spinosum*, *cottonii*, *sriatum* dan rumput laut penghasil algin, yaitu : *Sargasum*, *Macrocystis* dan *Lessonia* (Astawan, 2004).

Karagenan adalah senyawa yang diekstraksi dari rumput laut dari Famili *Rhodophyceae* seperti *Euचेuma spinosum* dan *Euचेuma cottonii* yang terdiri dari rantai poliglukan bersulfat dengan massa molekuler (Mr) kurang lebih di atas 100.000 serta bersifat hidrokoloid. Senyawa Karagenan merupakan polisakarida yang diekstraksi dari rumput laut jenis *Chondrus*, *Euचेuma*, *Gigartina*, *Hypnea*, *radea* dan *Phyllophora*. Polisakarida ini merupakan galaktan yang mengandung ester asam sulfat antara 20 %-30 % dan saling berikatan dengan ikatan (1,3):8(1,4) glikosidik secara berselang-seling.

Salah satu jenis rumput taut penghasil karagenan adalah *Euचेuma cottonii*. Karagenan mempunyai sifat sebagai bahan penstabil alami, karena dapat membentuk gel. Dengan demikian dapat digunakan untuk mengenyalkan bakso dan mie basah sebagai pengganti dari pemakaian boraks. Setiap 1 kilogram bakso dibutuhkan 0,5-1,5 gram karagenan untuk mengenyalkan (Aseani, 2006). Menurut Chapman (1980) rendemen karagenan dari rumput laut *Euचेuma cottonii* kering 27,72-35,53%.

Karagenan dibedakan dengan agar-agar berdasarkan kandungan sulfatnya. Karagenan mengandung minimal 18 % sulfat, sedangkan agar-agar hanya mengandung sulfat 34 %. Dalam dunia perdagangan karagenan dibagi menjadi 3 jenis, yaitu : kappa, iota dan lamda karagenan. Kappa karagenan dihasilkan dari rumput laut jenis *Euचेuma cottonii*, iota karagenan dihasilkan dari *Euचेuma spinosum*, sedangkan lambda karagenan dihasilkan dari *Gigartina mamillosa*.



Karagenan digunakan sebagai stabilisator, pengental, pembentuk gel, pengemulsi, pengikat dan pencegah kristalisasi dalam industri makanan dan minuman, industri farmasi, kosmetik dan lain-lain (Dwiponggo, 1984).

Karagenan bersifat sebagai hidrokoloid yang dapat berfungsi dalam memelihara tekstur dan mensubstitusi lemak, terutama pada produk olahan daging sapi. Menurut Rahardiyanto (2004), lemak dapat digantikan dengan air dan bahan bukan daging seperti hidrokoloid (karagenan, pati, maltodekstrin, alginat) selama pengolahan produk-produk daging rendah lemak, yang dapat membantu stabilitas emulsi dan memperbaiki sifat reologi. Senyawa Karagenan membentuk ikatan (3,6-anhidrogallaktosa) dengan air, protein dan senyawa lain pada pH diatas 7 (kondisi basa) dan suhu dingin setelah dipanaskan hingga suhu 40-60°C. Pada kondisi tersebut, molekul-molekul akan membentuk sebuah rantai ikatan yang stabil berbentuk helix dengan viskositas tertentu.

Produk olahan daging sapi, lemak dan air akan membentuk hubungan yang berlawanan. Untuk memelihara tekstur dan menurunkan kadar lemak dapat dilakukan dengan penambahan hidrokoloid yang akan mengikat air dalam sistem.

Makanan olahan yang menggunakan bahan pengental, antara lain : bakso, mi basah, tahu. Bahan pengental yang biasa digunakan, antara lain : STPP, CMC, kalsium Morida, bahkan bahan yang dilarang seperti boraks dan formalin. Bahan pengental boraks dan formalin banyak digunakan untuk makanan, karena bahan pengental kimia yang diijinkan, seperti : STPP, CMC harganya relatif lebih mahal dibanding boraks dan formalin. Seperti diketahui makanan yang banyak

disukai masyarakat seperti bakso, mie dan tahu menggunakan bahan pengental dalam proses pembuatannya.

Untuk memperoleh bahan pengental yang lebih aman, maka berdasarkan sifat-sifat rumput laut dilakukan penelitian pemanfaatan rumput laut merah (*Eucheuma cottonii*) sebagai bahan pengental alami yang berasal dari bahan non kimia.

### **B. Rumusan Masalah**

Rumusan masalah dalam penelitian ini adalah :

1. Apakah penambahan rumput laut merah (*Eucheuma cottonii*) berpengaruh pada kekenyalan bakso ayam ?
2. Berapa formulasi yang tepat yang dapat digunakan sebagai pengental bakso ayam ?

### **C. Tujuan Penelitian**

Tujuan dari penelitian ini adalah :

1. Untuk mengetahui pengaruh penambahan rumput laut merah (*Eucheuma cottonii*) yang dapat dijadikan sebagai bahan pengental bakso ayam.
2. Untuk mengetahui formulasi yang tepat yang dapat digunakan sebagai bahan pengental bakso ayam.

### **D. Manfaat Penelitian**

Manfaat penelitian ini adalah mengetahui alternatif lain bahan yang dapat digunakan sebagai pengental alami dalam pembuatan bakso ayam dan juga mengetahui formula dengan penambahan rumput laut merah (*Eucheuma cottonii*) ditinjau dari kekenyalan bakso yang dihasilkan.

### ***E. Defenisi Operasional***

1. Bakso ayam adalah produk makanan berbentuk bulatan atau lain, yang diperoleh dari campuran daging ayam (kadar daging tidak kurang dari 50%) dan pati atau serealialia dengan atau tanpa penambahan zat additif makanan yang diizinkan.
2. Rumput Laut adalah tumbuhan yang tidak memiliki akar, batang dan daun sejati (tumbuhan tingkat rendah). Kesatuan antara bentuk tubuh yang menyerupai akar, daun dan batangnya dinamakan *thallus*. Secara umum *thallus* tersusun atas beberapa bagian, yang terbawah dinamakan *holdfast*. Bagian ini menyerupai akar sebagai tempat melekat pada substrat. Bagian yang berbentuk menyerupai batang dinamakan *stipe*, sedangkan bagian yang menyerupai daun dinamakan *blade*.
3. *Eucheuma cottoni* adalah salah satu jenis rumput laut merah (*Rhodophyceae*) dengan *thallus silindris*, permukaan licin, *cartilogeneus* (menyerupai tulang rawan/muda) serta berwarna hijau terang, hijau dan cokelat kemerahan. Percabangan *thallus* berujung runcing atau tumpul, ditumbuhi *nodulus* (tonjolan-tonjolan), mempunyai duri yang lunak tumpul untuk melindungi *gametangia*. Percabangan bersifat berseling, tidak teratur, serta dapat bersifat *dichotamus* (percabangan dua-dua) dan *trichotamus* (percabangan tiga-tiga).
4. Kekenyalan adalah kemampuan suatu bahan untuk kembali ke bentuk atau volume semula setelah ditarik, ditekan, dipuntir, atau diubah menjadi bentuk lain.

### ***F. Ruang Lingkup Penelitian***

Ruang lingkup penelitian ini adalah menganalisis pengaruh pemberian rumput laut sebagai bahan pengental terhadap kekenyalan bakso.

### ***G. Hipotesis***

Hipotesis dari penelitian ini adalah diduga bahwa penambahan rumput laut merah (*Euchemia cottonii*) mempengaruhi kekenyalan bakso ayam.

### ***H. Kajian Terdahulu***

Penelitian yang dilakukan terhadap bakso sapi oleh M.E Hartati dkk, (2011), penelitian menunjukkan bahwa bahan pengental rumput laut *Euchemia cottonii* memberikan pengaruh nyata terhadap kadar air, protein, lemak dan kekenyalan. Bahan pengental rumput laut *Euchemia cottonii* memberikan pengaruh nyata terhadap warna, rasa dan tekstur. Dari uji organoleptik yang telah dilakukan dapat diketahui bahwa yang paling disukai panelis adalah pada presentase penambahan rumput laut *Euchemia cottonii* 2,50 % (perlakuan E), Hasil uji parameter kimia rata-rata pada perlakuan tersebut adalah: kadar air 68,05 % b/b, protein 9,97 % b/b, lemak 1,98 % b/b dan hasil uji kekenyalan 3,85 kgf.

Penelitian terkait pengaruh penambahan rumput laut (*Euchemia Cottoni*) terhadap komposisi kimia bakso ayam oleh Daniar Damarwulan, (2013). Hasil penelitian menunjukkan bahwa penambahan presentase bubur rumput laut berpengaruh nyata terhadap kadar air, kadar karbohidrat dan kadar lemak tetapi tidak berpengaruh nyata terhadap kadar protein. Penambahan bubur rumput laut sebanyak 5% menghasilkan bakso ayam dengan komposisi terbaik dengan kadar

air 71,45%, kadar karbohidrat 9,14%, kadar protein 11,68%, dan kadar lemak 5,39%.

Penelitian mengenai pengaruh penambahan bubuk rumput laut (*Eucheuma Cottoni*) terhadap daya awet (total bakteri, pH, dan awal kebusukan) bakso ayam yang dilakukan oleh Etikaningrum, (2016), hasil penelitian menunjukkan bahwa penambahan bubuk rumput laut sebanyak 10% merupakan konsentrasi terbaik menghasilkan bakteri, nilai pH 6,26 dengan awal kebusukan selama 560,83 menit (9,3 jam).



## BAB II

### TINJAUAN PUSTAKA

#### A. Kajian Al-Qur'an

##### 1. Kajian Al-Qur'an Tentang Manfaat Binatang Ternak

Ternak diciptakan ke dunia ini tidak sia-sia, melainkan mempunyai manfaat bagi manusia, dan orang yang melakukan sesuatu yang dapat membahayakan orang lain adalah termasuk sifat syetan. Sebagaimana tercantum dalam QS al An'am:6/142 sebagai berikut :

وَمِنَ الْأَنْعَامِ حَمُولَةٌ وَفَرَشَاتٌ ۚ كُلُوا مِمَّا رَزَقَكُمُ اللَّهُ وَلَا تَتَّبِعُوا خُطُوَاتِ الشَّيْطَانِ ۚ إِنَّهُ لَكُمْ عَدُوٌّ مُّبِينٌ ﴿١٤٢﴾

Terjemahnya :

“Dan di antara hewan ternak itu ada yang dijadikan untuk pengangkutan dan ada yang untuk disembelih. makanlah dari rezki yang telah diberikan Allah kepadamu, dan janganlah kamu mengikuti langkah-langkah syaitan. Sesungguhnya syaitan itu musuh yang nyata bagimu” (Kementerian Agama RI, 2012).

Ayat ini menjelaskan bahwa Allah memerintahkan kepada manusia untuk memakan binatang ternak dengan cara yang dianjurkan dalam agama Islam dan tidak melakukan hal-hal yang dilarang dalam Islam, karena hal itu merupakan langkah-langkah syetan. Orang yang mengikuti langkah-langkah syetan termasuk diantaranya orang yang membahayakan konsumen dengan menjual produk makanan yang mengandung zat-zat kimia berbahaya seperti boraks.

## 2. Kajian Al-Qur'an Tentang Memakan Makanan yang Halal dan Baik

Allah swt. berfirman dalam QS al-Maa'idah:5/88 sebagai berikut :

﴿۝۸۸﴾ **وَكُلُوا مِمَّا رَزَقَكُمُ اللَّهُ حَلالًا طَيِّبًا وَاتَّقُوا اللَّهَ الَّذِي أَنْتُمْ بِهِء مُؤْمِنُونَ**

Terjemahnya :

“Dan makanlah makanan yang halal lagi baik dari apa yang Allah telah rezezikikan kepadamu, dan bertakwalah kepada Allah yang kamu beriman kepada-Nya” ( Kementrian Agama RI, 2012).

Islam memerintahkan umatnya untuk mengkonsumsi makanan-makanan yang halal dan bergizi karena dapat meningkatkan kekuatan tubuh. Kandungan gizi dari suatu makanan terdiri dari protein, karbohidrat, lemak, mineral, air, dan vitamin-vitamin. Selain itu, gizi dapat meningkatkan keseimbangan mental. Jika kita mampu menjaga makanan tetap bergizi dan halal, maka kondisi hormon tubuh dalam keadaan seimbang yang diperlukan untuk menjaga unsur dasar dalam kesadaran dan perasaan hati nurani.

Oleh karena itu, mengkonsumsi makanan yang berbahaya bagi tubuh hukumnya adalah haram karena dapat mengakibatkan kegagalan organ tubuh, kegagalan kelenjar dalam memproduksi hormon sehingga terjadi penyumbatan energi di urat syaraf, kelainan itulah yang membuat orang depresi, sehingga keseimbangan mentalnya terganggu.

### 3. Kajian Al-Qur'an Tentang Tumbuh-Tumbuhan

Allah swt. berfirman dalam QS al An'am:6/99 sebagai berikut :

وَهُوَ الَّذِي أَنْزَلَ مِنَ السَّمَاءِ مَاءً فَأَخْرَجْنَا بِهِ نَبَاتَ كُلِّ شَيْءٍ فَأَخْرَجْنَا مِنْهُ خَضِرًا نُخْرَجُ مِنْهُ حَبًّا مُتَرَاكِبًا وَمِنَ النَّخْلِ مِنَ الطَّلْحِ قِنَوَانٌ دَانِيَةٌ وَجَنَّاتٍ مِّنْ أَعْنَابٍ وَالزَّيْتُونَ وَالرُّمَّانَ مُشْتَبِهًا وَغَيْرَ مُتَشَبِهٍ ۗ انظُرُوا إِلَى ثَمَرِهِ إِذَا أَثْمَرَ وَيَنْعِهِ ۗ إِنَّ فِي ذَٰلِكُمْ لَآيَاتٍ لِّقَوْمٍ يُؤْمِنُونَ ﴿٩٩﴾

Terjemahnya:

“Dan Dialah yang menurunkan air hujan dari langit, lalu kami tumbuhkan dengan air itu segala macam tumbuh-tumbuhan maka Kami keluarkan dari tumbuh-tumbuhan itu tanaman yang menghijau. Kami keluarkan dari tanaman yang menghijau itu butir yang banyak; dan dari mayang korma mengurai tangkai-tangkai yang menjulai, dan kebun-kebun anggur, dan (Kami keluarkan pula) zaitun dan delima yang serupa dan yang tidak serupa. Perhatikanlah buahnya diwaktu pohonnya berbuah dan (perhatikan pula) kematangannya. Sesungguhnya pada yang demikian itu ada tanda-tanda (kekuasaan Allah) bagi orang-orang yang beriman” (Kementrian Agama RI, 2012).

Allah telah menciptakan tumbuh-tumbuhan dari berbagai jenis untuk manusia. Dan juga untuk dijadikan sebagai pelajaran bagi manusia untuk mengetahui kebesaran Allah swt. melalui tanda-tanda kekuasaannya yang terdapat dalam setiap tumbuh-tumbuhan. Allah menciptakan banyak tumbuh-tumbuhan dari yang serupa maupun yang tidak serupa. Allah swt. memerintahkan kepada kita untuk mempelajari tumbuh-tumbuhan untuk dapat lebih mengenal kekuasaannya. Selain itu, mempelajari tumbuh-tumbuhan dimaksudkan pula agar manusia dapat berfikir mengenai pemanfaatan dari setiap spesies yang diciptakannya demi kemaslahatan ummat manusia. Termasuk rumput laut yang hidup didalam (dengan) air yang memiliki banyak keistimewaan melalui



kandungan-kandungan yang dimilikinya. Rumput laut memiliki banyak spesies yang serupa, namun ternyata masing-masing memiliki perbedaan jika diteliti secara kandungan, sifat, habitat maupun manfaat dan pemanfaatannya. Disinilah Allah swt. memperlihatkan kekuasaanNya bagaimana Allah swt. menciptakan tumbuhan yang serupa dan tidak serupa, susunan kandungan yang serupa dan tidak serupa meski tumbuh dari air yang sejenis.

Allah swt. memerintahkan kepada kita untuk mempelajari tumbuh-tumbuhan untuk dapat lebih mengenal kekuasaanNya. Selain itu, mempelajari tumbuh-tumbuhan dimaksudkan pula agar manusia dapat berfikir mengenai pemanfaatan dari setiap spesies yang diciptakanNya demi kemaslahatan umat manusia.

Allah swt. juga berfirman dalam QS Ali Imran:3/190-191 sebagai berikut :

إِنَّ فِي خَلْقِ السَّمَوَاتِ وَالْأَرْضِ وَاخْتِلَافِ اللَّيْلِ وَالنَّهَارِ لَآيَاتٍ لِّأُولِي الْأَلْبَابِ  
 الَّذِينَ يَذْكُرُونَ اللَّهَ قِيَمًا وَقُعُودًا وَعَلَىٰ جُنُوبِهِمْ وَيَتَفَكَّرُونَ فِي خَلْقِ  
 السَّمَوَاتِ وَالْأَرْضِ رَبَّنَا مَا خَلَقْتَ هَذَا بَطْلًا سُبْحَانَكَ فَقِنَا عَذَابَ النَّارِ

Terjemahnya :

“190. Sesungguhnya dalam penciptaan langit dan bumi, dan silih bergantinya malam dan siang terdapat tanda-tanda bagi orang-orang yang berakal. 191. (yaitu) orang-orang yang mengingat Allah sambil berdiri atau duduk atau dalam keadan berbaring dan mereka memikirkan tentang penciptaan langit dan bumi (seraya berkata): "Ya Tuhan Kami, Tiadalah Engkau menciptakan ini dengan sia-sia, Maha suci Engkau, Maka peliharalah Kami dari siksa neraka” (Kementrian Agama RI, 2012).

Ayat tersebut diatas menegaskan bahwa Allah swt. tidak menciptakan langit dan bumi serta apa yang terdapat pada keduanya dengan sia-sia. Allah menciptakan segala sesuatunya dengan manfaat tetapi hanya bagi orang-orang yang berakal dan memikirkan. Seperti rumput laut *Eucheuma cottonii*, dimana seluruh tubuhnya mengandung senyawa-senyawa yang bermanfaat bagi kelangsungan kehidupan manusia. Karagenan yang terdapat didalamnya ternyata dapat dimanfaatkan dalam proses pembuatan berbagai macam makanan atau produk lainnya yang dapat dimanfaatkan oleh manusia. Bahkan dalam pembuatan bakso, senyawa karagenan diduga kuat dapat berfungsi sebagai bahan pengental alami yang dapat menggantikan bahan pengental buatan yang berbahaya bagi tubuh manusia dan diharamkan penggunaannya dalam Islam.

Manusia telah mengetahui jika penciptaan rumput laut, terutama jenis *Eucheuma cottonii* oleh Allah swt. bukanlah dengan sia-sia akan tetapi dengan manfaat yang luar biasa, baik bagi manusia maupun bagi ekosistem laut dan sekitarnya. Bagi orang-orang yang memikirkan, kelebihan dan keutamaan penggunaan tumbuhan yang hanya hidup di air dengan kadar garam yang cukup tinggi tersebut merupakan salah satu tanda-tanda kebesaran Allah swt.

Pembuatan bakso memerlukan bahan dasar daging ternak yang baik, halal dan berkualitas serta bahan pengental yang aman. Untuk mendapatkan kualitas bakso yang baik, maka diperlukan bahan yang dapat memberikan tingkat kekenyalan yang baik. Rumput laut *eucheuma cottonii* merupakan salah satu jenis tumbuhan yang memiliki kandungan karagenan yang bersifat mengenyalkan. Olehnya itu, dalam penelitian ini *eucheuma cottonii* coba digunakan sebagai

bahan pengental untuk mendapatkan kualitas bakso daging ternak ayam yang baik dan berkualitas.

## ***B. Kajian Teoritis***

### **1. Daging Broiler**

Daging ayam broiler banyak diminati masyarakat disebabkan oleh teksturnya yang elastis, artinya jika ditekan dengan jari, daging dengan cepat akan kembali seperti semula. Jika ditekan daging tidak terlalu lembek dan tidak berair. Warna daging ayam segar adalah kekuning-kuningan dengan aroma khas daging ayam broiler tidak amis tidak berlendir dan tidak menimbulkan bau busuk (Singgih, 2000).

Selanjutnya Singgih (2000), saat ini masyarakat Indonesia lebih banyak mengenal daging ayam broiler sebagai daging ayam potong yang biasa dikonsumsi karena kelebihan yang dimiliki seperti kandungan atau nilai gizi yang tinggi sehingga mampu memenuhi kebutuhan nutrisi dalam tubuh, mudah diperoleh, dagingnya yang lebih tebal, serta memiliki tekstur yang lebih lembut dibandingkan dengan daging ayam kampung dan mudah didapatkan di pasaran maupun supermarket dengan harga yang terjangkau. Namun selain kelebihan, daging ayam broiler, mempunyai kelemahan. Kandungan gizi daging ayam broiler yang cukup tinggi menjadi tempat yang baik untuk perkembangan mikroorganisme pembusuk yang akan menurunkan kualitas daging sehingga berdampak pada daging menjadi mudah rusak.

Soeparno (2005) menyatakan bahwa semua produk hasil pengolahan jaringan-jaringan tersebut yang sesuai untuk dimakan serta tidak menimbulkan

gangguan kesehatan bagi yang mengkonsumsi atau memakannya. Organ-organ seperti hati, ginjal, otak, limpa, pankreas, dan jaringan otot lainnya termasuk dalam definisi daging.

Ciri-ciri daging broiler yang baik menurut (SNI 01 -4258-2010), antara lain adalah sebagai berikut.

- a) Warna putih kekuningan cerah (tidak gelap, tidak pucat, tidak kebiruan, tidak terlalu merah).
- b) Warna kulit ayam putih kekuningan, cerah, mengkilat dan bersih. Bila disentuh, daging terasa lembab dan tidak lengket (tidak kering).
- c) Bau spesifik daging (tidak ada bau menyengat, tidak berbau amis, tidak berbau busuk).
- d) Konsistensi otot dada dan paha kenyal, elastis (tidak lembek). Bagian dalam karkas dan serabut otot berwarna putih agak pucat, pembuluh darah dan sayap kosong (tidak ada sisa-sisa darah).

## **2. Kandungan Kimia Daging Ayam Broiler**

Daging ayam mengandung gizi yang tinggi, protein pada ayam yaitu 18,2 gram / 100 gram daging ayam broiler, sedangkan lemaknya berkisar 25,0 gram. (Muslifa, 2006). Diluar itu, daging ayam juga mengandung berbagai macam zat dengan nilai gizi tertentu seperti kalsium, fosfor, vitamin dan lain-lain. Masing-masing dari zat tersebut memiliki kadar tertentu dengan perbandingan yang tetap pada setiap ayam dengan jenis yang berbeda, seperti ayam broiler, kampung, bankok dan jenis ayam lainnya.

Untuk memperjelas zat yang dikandung daging ayam broiler, maka dapat dilihat pada Tabel 1.

Tabel 1. Komposisi Kimia Daging Ayam dalam 100 gram bahan

<b>Komponen</b>	<b>Jumlah</b>
Kalori (g)	30,20
Protein (g)	18,20
Lemak (g)	25,00
Karbohidrat (g)	0,00
Kalsium (mg)	14,00
Fosfor (mg)	200,00
Besi (mg)	1,50
Vitamin A (SI)	810,10
Vitamin B1 (mg)	0,08
Vitamin C (mg)	0,00
Air (g)	55,90
Bdd (%)	58,00

Sumber: Muslifa, 2006.

Menurut Soeparno (1994), kadar air daging broiler sebesar 68-75%. Daging broiler mengandung protein 21%, lemak 19%, dan zat mineral 3,2%. Winarno et al. (1980) menyatakan bahwa kadar air permukaan bahan pangan dipengaruhi oleh kelembapan udara disekitarnya (RH). Bila kadar air bahan pangan rendah sedangkan RH sekitarnya tinggi, maka akan terjadi penyerapan uap air dari udara sehingga bahan pangan menjadi lembab atau kadar air menjadi lebih tinggi. Bila suhu pangan lebih rendah (dingin) dari pada sekitarnya akan terjadi kondensasi uap air udara pada permukaan bahan pangan, terjadinya kondensasi ini tidak selalu berasal dari luar bahan pangan beberapa bahan pangan dapat menghasilkan air dari respirasi dan transpirasi sehingga meningkatkan kadar air pangan, air inilah yang dapat membantu pertumbuhan mikroba.

Asti (2013) menyatakan bahwa protein merupakan suatu senyawa organik yang tersusun oleh unsur-unsur C, H, N, O, dan kadang-kadang juga mengandung unsur S dan P. Komponen dasar dari senyawa protein adalah asam amino. Berbagai jenis asam amino membentuk rantai panjang melalui ikatan *peptida*. Ikatan *peptida* adalah ikatan antara gugus *karboksilat* satu asam amino dengan gugus amin asam amino lain yang ada di sampingnya.

Jaya (2011) menyatakan bahwa asam amino yang membentuk rantai panjang ini disebut protein (*polipeptida*). Asam amino dibedakan menjadi tiga golongan yaitu asam amino esensial, semiesensial, dan nonesensial. Asam amino esensial adalah asam amino yang diperoleh dari luar tubuh karena sel-sel tubuh tidak dapat mensintesisnya. Asam amino semiesensial adalah asam amino yang dapat menghemat pemakaian asam amino lainnya. Asam amino nonesensial adalah asam amino yang dapat disintesis di dalam tubuh manusia dengan bahan baku asam amino lainnya.

Asti (2013) menyatakan bahwa pencernaan protein dimulai di lambung oleh enzim *pepsin*. Enzim *pepsin* aktif pada pH 2–3 (suasana asam). Enzim *pepsin* mampu mencerna semua jenis protein yang berada dalam makanan meliputi 10–30% dari pencernaan protein total. Di dalam lambung, protein masih dalam bentuk *proteosa*, *pepton*, dan *polipeptida*. Setelah memasuki usus halus, protein akan dicerna oleh enzim *tripsin*, *kimotripsin*, dan *peptidase*. Enzim *tripsin* dan *kimotripsin* dapat memecah molekul protein menjadi *peptida*. Selanjutnya, *peptidase/erepsin* akan memecah *peptida* menjadi asam-asam amino. Asam amino tersebut akan diabsorpsi oleh dinding usus halus dan masuk ke pembuluh

darah. Sebagian asam amino langsung digunakan oleh jaringan dan sebagian lain mengalami proses pelepasan gugus amin di hati.

Jaya (2011) menyatakan bahwa pencernaan lemak terjadi di dalam usus halus dengan bantuan enzim *lipase*. Enzim *lipase* berfungsi untuk menghidrolisis atau memecah lemak. Di dalam usus halus, lemak merangsang pengeluaran hormon *kolesistokinin*. Hormon *kolesistokinin* mengakibatkan kantong empedu berkontraksi sehingga mengeluarkan cairan empedu ke dalam duodenum. Cairan empedu berfungsi untuk mengemulsikan lemak atau memecah lemak menjadi butiran lemak yang berukuran kecil. Selanjutnya, enzim *lipase* akan menghidrolisis lemak teremulsi menjadi campuran asam lemak dan *monogliserida* (gliserida tunggal). Asam lemak dan *monogliserida* akan diabsorpsi darah melalui sel-sel mukosa pada dinding usus halus. Keduanya diubah kembali menjadi lemak (*trigliserida*) dengan bentuk partikel-partikel kecil (jaringan lemak). Timbunan lemak tersebut akan diangkut menuju hati.

### 3. Bakso

Bakso daging adalah produk makanan berbentuk bulatan atau lain, yang diperoleh dari campuran daging ternak (kadar daging tidak kurang dari 50%) dan pati atau serealialia dengan atau tanpa penambahan zat aditif makanan yang diizinkan (Singgih, 2000).

Bakso merupakan salah satu cara pengolahan daging yang banyak dilakukan masyarakat. Daging yang digunakan tidak hanya daging sapi tetapi dapat pula dibuat dari daging ayam, kelinci atau ternak lainnya (Singgih, 2000).

Bakso merupakan salah satu produk olahan daging yang dibuat dengan cara menghaluskan daging kemudian dibuat adonan dengan cara menambahkan garam, bawang putih yang telah digiling halus dan tapioka, kemudian bahan-bahan tersebut dicampur hingga homogen dan dibentuk bulatan-bulatan sesuai yang dikehendak (Astawan M, 2004).

Menurut Standar Nasional Indonesia no 01-3818 tahun 1995 SNI (1995) bakso adalah produk makanan yang berbentuk bulatan yang diperoleh dari campuran daging ternak (kadar daging tidak kurang dari 50% dari total adonan) dan pati atau sereal dengan atau tanpa penambahan bahan makanan serta bahan tambahan yang diizinkan.

#### a. Bahan Pembuatan Bakso

##### 1) Daging

Pada umumnya, macam daging yang dikonsumsi berupa daging sapi, kerbau, kambing, babi, kelinci, dan unggas (seperti ayam, itik, burung, dan kalkun). Daging mengandung zat protein, zat lemak, zat kolesterol, zat besi, zat kalsium, zat fosfor, dan vitamin B kompleks. Zat protein dan zat lemak hewani mudah dicerna dan mempunyai nilai biologi tinggi. Daging terdiri atas zat protein yang disebut *miyosin*. Bagian yang terlihat putih-putih diantara sel-sel daging disebut elastin atau tenunan ikat. Semakin banyak elastinnya, daging makin keras dan liat (Soejaoeti, 1998). Daging dapat didefinisikan sebagai semua jaringan hewan dan semua produk hasil pengolahan jaringan-jaringan tersebut yang sesuai untuk dimakan serta tidak menimbulkan gangguan kesehatan bagi yang memakannya (Soeparno, 1992). Pada pembuatan bakso diperlukan daging yang



segar yaitu daging terdiri dari serat-serat halus, mempunyai sedikit tenunan pengikat.

Syarat-syarat daging yang baik :

- a). Mempunyai kualitas lemak sedang.
- b). Pada umumnya serat-serat menuju ke satu arah sehingga bidang irisannya terlihat rata.
- c). Mengandung bagian daging yang nilai gizinya sangat tinggi yaitu daging lulum (has), daging paha, daging lomusir, dan daging bistik (Muzarnis, 1974).

Tabel 2. Komposisi Beberapa Zat Gizi Daging Sapi, Kerbau, dan Ayam per 100 Gram Bahan

Zat Gizi	Daging		
	Sapi	Kerbau	Ayam
Air (gram)	66,0	84,0	-
Protein (gram)	18,8	18,7	18,2
Energi (K)	207,0	84,0	302,0
Lemak (gram)	14,0	0,5	25,0
Kalsium (mg)	11,0	7,0	14,0
Besi (mg)	2,8	2,0	0,5
Vitamin A (SI)	30,0	0,0	810,0

Sumber: Soejaoeti, 1998.

Komponen penyusun utama daging adalah otot, sedang komponen lainnya adalah jaringan ikat, epitelial, jaringan-jaringan saraf, pembuluh darah, dan lemak. Daging adalah sumber protein hewani yang penting bagi pertumbuhan manusia. Kandungan protein pada daging ayam yaitu 21% (Soeparno, 1992). Berdasarkan

kelarutannya protein daging dapat dibagi menjadi tiga yaitu : protein sarkoplasma, protein miofibril, dan jaringan pengikat (Triatmojo, 1992).

Protein daging mempunyai nilai nutrisi yang tinggi, karena mengandung asam-asam amino esensial yang lengkap dan seimbang.

Protein daging mempunyai beberapa sifat yang penting antara lain sifat mengembang (*swelling*), sifat larut (*solubility*), sifat dapat mengikat air (*water binding*), sifat dapat mengikat lemak (*fat binding*) dan sifat dapat membentuk gel. Protein dapat membentuk gel melalui dua tahap yaitu tahap denaturasi dan tahap agregasi atau tahap pembentukan jaringan tiga dimensi (Clarck dan Tuffnell, 1986 , Wong, 1989, dalam Setiono 1992).

Pembentukan gel protein melibatkan ikatan kovalen yaitu ikatan silang disulfida yang dapat berfungsi untuk membentuk jaringan gel, sedangkan ikatan non kovalen yang terlibat adalah ikatan hidrogen dan interaksi hidrofobik. Interaksi hidrofobik merupakan interaksi gugus polar dengan air sehingga menyebabkan pelipatan molekul protein. Protein yang cepat membentuk gel mempunyai struktur yang asimetris yang tinggi hingga dapat membentuk matriks tiga dimensi yang bergandengan dengan ikatan hidrogen antar molekul proteinnya (Fox dan Condon, 1982 ; dalam Tonny, 2000).

Ikatan non kovalen berfungsi untuk mempertahankan stabilitas dan ketegaran atau kelenturan struktur gel (Wong, 1989). Daging sapi yang dimasak mempunyai citarasa yang khas. Citarasa daging sapi ini banyak ditentukan oleh prekursor-prekursor yang larut dalam air dan lemak serta pembebasan substansi atsiri (*volatile*) yang terdapat dalam daging selama pemasakan (Soeparno, 1992).

## 2) Tapioka

Pada tahun 1996 sampai 2001 Indonesia menghasilkan rata-rata 15 sampai 16 juta ton tapioka dari industri tapioka yang berlokasi di Sumatra, Jawa, dan Sulawesi. Jumlah produksi tapioka yang terserap pasar dalam negeri sebanyak 13 juta ton dan permintaan dalam negeri mengalami peningkatan 10% per tahun. Saat ini, produksi tapioka Indonesia belum dapat memenuhi pasar dengan maksimal karena setiap tahun meningkat 10% atau 1,3 juta ton pertahun. Sementara 70% produksi dihasilkan dari Pulau Sumatra, sedangkan 30% merupakan produksi Pulau Jawa dan Sulawesi (Singgih, 2000).

Bahan lain yang digunakan untuk membuat bakso adalah tapioka. Untuk menghasilkan bakso daging yang lezat dan bermutu tinggi, jumlah tapioka yang digunakan sebaiknya paling banyak 15% dari berat daging. Idealnya, tapioka yang ditambahkan sebaiknya 10% dari berat daging (Singgih, 2000).

Tapioka sering digunakan pada pengolahan produk daging seperti halnya pada pengolahan bakso, untuk proses pembentukan gel (Oakenfull, 1987 dalam Yuliasari, 1994). Protein yang terdapat dalam daging dapat membentuk kompleks dengan pati terutama dengan fraksi amilopektin pati, sedangkan amilosa tidak dapat membentuk kompleks dengan protein. Protein *fibrous* lebih efektif membentuk kompleks dengan protein daripada protein *globular* (Whistler, 1984 dalam Widiastuti, 1990).

Tapioka merupakan hasil pati hasil pengolahan tanaman ubi kayu. Tapioka ini diperoleh dari hasil pemisahan granula pati dan komponen lainnya melalui proses ekstraksi dan pengendapan tepung ubi (Grace, 1967 dalam Widiastuti,

1990). Penyusun utama tapioka adalah pati yaitu sebesar 85% dengan sifat-sifat antara lain tidak larut dalam air dingin, dapat membentuk gel dengan air panas, tidak berasa dan tidak berwarna. Pati merupakan senyawa kimia yang tersusun oleh unit-unit *D-Glukosa*. Komponen penyusun utama pati adalah *amilosa* dan *amilopektin*. *Amilopektin* dapat dipisahkan dari *amilosa* dengan cara melarutkannya dalam air panas dibawah temperatur gelatinisasi. Fraksi terlarut dalam air panas adalah *amilosa* dan fraksi tidak larut adalah *amilopektin* (Fennema, 1985 dalam Avianita 1996). *Amilosa* dapat membentuk gel dengan mudah karena bentuk rantainya lurus sehingga pembentukan jaringan tiga dimensi berlangsung dengan mudah, molekul-molekul *amilosa* juga mudah bergabung dan mengkristal sehingga mudah mengalami *retrogradasi* (Meyer, 1979 dalam Tonny, 2000).

Secara histologis, pati dalam sel ditemukan dalam plastida yang disebut *amiloplas* atau *kloroplas* (Winarno, 1990) karena letaknya yang ada dalam sel tersebut, maka menurut Singgih (2000) untuk menghasilkan tapioka dari umbi ubi kayu/ketela pohon diperlukan tahapan-tahapan pengolahan antara lain penghancuran sel-sel, pemisahan butir-butir pati dari komponen lain, tahap ini meliputi pengupasan, pencucian, dan pamarutan. Kemudian dilakukan substitusi air bersih ke dalam cairan yang menyelubungi granula-granula pati dalam campuran hasil tahapan pertama. Tahap ini meliputi penyaringan, pengendapan, dan pencucian. Selanjutnya dilakukan penghilangan air dan pengeringan serta penghalusan tapioka kasar dengan penggilingan dan pengayakan.

Penambahan tapioka bertujuan meningkatkan kekenyalan pada produk olahan daging. Tapioka dapat dipandang sebagai bahan pengisi ataupun sebagai bahan pengikat gel protein yang sederhana, tapioka tidak berinteraksi langsung dengan matriks protein maupun mempengaruhi formasi protein tersebut (Fitrial, 1999). Sebagai bahan pengikat, pati mampu menyerap atau mengikat kelebihan air (Schut, 1976 dalam Widiastuti, 1990). Dengan terikatnya molekul air oleh pati maka ketika suspensi pati-air dipanaskan terjadi *gelatinisasi*. Proses *gelatinisasi* tersebut terjadi karena air yang sebelumnya berada di luar granula pati dan bebas bergerak sebelum suspensi dipanaskan, setelah dipanaskan sebagian air berada dalam butir-butir pati dan tidak dapat bergerak bebas karena terikat oleh gugus *hidroksil* dalam molekul pati, sehingga menyebabkan rongga-rongga pati merapat. Selanjutnya granula-granula pati tersebut dapat membengkak secara berlebihan dan bersifat *irreversibel*. Proses *gelatinisasi* ini yang menyebabkan tekstur pada bakso menjadi kenyal (Haryanto, et all. 1994 dalam Iskandar 2004)

Menurut Brownsney dan Moris (1998 dalam Tonny, 2000), protein dan pati (*polisakarida*) dapat membentuk jaringan molekul kompleks yang terdiri dari komponen tunggal pembentukan gel (*Single Component Gel*) dan campuran dua komponen pembentuk gel (*Two Component Mixed*). Komponen tunggal jaringan polimer merupakan suatu bentuk biopolimer gel yang paling sederhana. Menurut Luallen (1985) dalam Avianita (1996), senyawa protein yang mempunyai dua atau lebih gugus reaktif akan bereaksi dengan gugus *hidroksil* dari molekul pati dan membentuk ikatan silang antara dua molekul pati. Akibatnya dapat meningkatkan kepekaan terhadap daya pengguntungan/pengirisan dan pati

menjadi toleran terhadap panas. Oleh karena itu, penambahan bahan berpati pada pembuatan bakso dapat digunakan untuk memperbaiki teksturnya (Tamino, 1988 ; Triatmojo, 1992)

Komponen penyusun utama tapioka adalah *amilosa* dan *amilopektin*. *Amilosa* merupakan *homoglukan D-Glukosa* dengan ikatan alfa 1,4 dari cincin piranosa (Greenwood dan Munro, 1979 dalam Widiastuti, 1990) yang menurut Meyer (1979) dalam Tonny (2000), juga merupakan polimer rantai lurus yang terdiri dari 250-350 satuan glukosa. *Amilosa* pati umbi-umbian mempunyai berat molekul yang lebih tinggi dibandingkan *amilosa* biji-bijian (Greenwood dan Munro, 1979 dalam Widiastuti, 1990). Sedangkan *amilopektin* selain mempunyai ikatan alfa 1,6 pada titik percabangan juga mempunyai ikatan alfa 1,4 pada rantai lurusnya. Rantai lurus *amilopektin* tersusun dari 25 - 30 unit glukosa dan mempunyai berat molekul yang lebih besar daripada molekul *amilosa* yaitu 1000 atau lebih (Meyer, 1979 dalam Tonny, 2000).

Menurut Greenwood dan Munro (1979) dalam Widiastuti (1990), ikatan percabangan *amilopektin* berjumlah sekitar 4-5 % dari seluruh ikatan yang ada pada *amilopektin* yang bersangkutan. Granula pati apabila disuspensikan ke dalam air dingin akan menyerap air dan mengalami pembengkakan. Penyerapan ini bersifat reversibel dan air yang terserap terbatas jumlahnya sehingga pembengkakannya juga terbatas (Naruki dan Kanoni, 1992).

Apabila suspensi pati-air dipanaskan maka pembengkakannya akan semakin bertambah sebab air yang terserap makin banyak. Adanya sifat pati yang dapat menyerap air ini disebabkan karena jenis *polisakarida* ini mempunyai gugus

*polar*, misalnya air. Adapun gugus *polar* yang kemungkinan terdapat dalam molekul *polisakarida* antara lain  $-OH$ ,  $-NHCOCH_3$ ,  $-COO-$ ,  $-SO_3-$ . Proses *gelatinisasi* menurut Matz (1962) dipengaruhi oleh asal pati, pH lingkungan selama pemanasan, konsentrasi suspensi pati, dan adanya konstituen organik dan anorganik. Pertumbuhan gel yang kukuh setelah pati yang tergelatinisasi didinginkan dipengaruhi oleh kandungan *amilosa* dan *amilopektinnya*.

Pati yang tergelatinisasi dan membentuk gel mudah mengalami *retrogradasi* yang merupakan proses *kristalisasi* kembali pati yang telah mengalami *gelatinisasi*. Dalam hal ini *retrogradasi* lebih mudah terjadi pada molekul *amilosa* daripada *amilopektin*. Hal ini disebabkan karena *amilosa* merupakan molekul berantai lurus sehingga molekul *amilosa* yang satu dengan yang lain mudah bergabung melalui jembatan *hidrogen*. Pada keadaan ini *amilosa* membentuk struktur kristal, sedangkan *amilopektin* sedikit atau sama sekali tidak mengalami *retrogradasi* (Greenwood dan Munro, 1979 dalam Widiastuti, 1990).

### 3. Bumbu-bumbu

#### a) Bawang Putih

Bawang putih yang digunakan sebagai bumbu merupakan salah satu rempah yang biasa digunakan sebagai pemberi rasa dan aroma makanan, bawang putih terutama ditujukan untuk menambah *flavor* sehingga produk akhir mempunyai *flavor* yang menarik. Bahan aktif dalam bawang putih adalah minyak atsiri dan bahan yang mengandung belerang. Menurut Meyer (1979) dalam Tonny (2000), aroma yang khas dari bawang putih adalah disebabkan karena senyawa-

senyawa yang mudah menguap, senyawa-senyawa tersebut *allyl disulfida* dan *allyl polisulfida*.

Selain sebagai bumbu bawang putih dilaporkan juga dapat sebagai antimikrobia dan digunakan untuk pengobatan berbagai penyakit seperti gangguan pencernaan, disentri, tipus, dan kolera (Fitrial, 1999). Fungsi bawang putih sebagai antimikrobia dapat digunakan sebagai bahan pengawet.

b) Garam dapur (NaCl)

Selain bahan yang telah disebutkan, digunakan pula bumbu-bumbu. Bumbunya cukup garam dapur halus dan bumbu penyedap yang dibuat dari campuran bawang putih dan merica. Garam dapur yang dibutuhkan biasanya 2,55 dari berat daging. Sedangkan bumbu penyedap sekitar 2% dari berat daging. Lada digunakan untuk menambah rasa sebagai *alkalid* untuk antimikrobia. Bawang putih untuk pelezat, alkaloid, antioksidan yaitu mencegah oksidasi pada lemak (Singgih, 2000).

Garam dapur disini selain sebagai bumbu atau perasa juga bisa sebagai pengawet makanan. Garam dapur adalah sejenis mineral yang lazim dimakan manusia. Bentuknya kristal putih, dihasilkan dari air laut. Biasanya garam dapur yang tersedia secara umum adalah *Sodium Clorida (NaCl)*. Garam sangat diperlukan tubuh, namun bila dikonsumsi secara berlebihan dapat menyebabkan berbagai penyakit, termasuk tekanan darah tinggi. Selain itu garam juga digunakan untuk mengawetkan makanan dan sebagai bumbu. Untuk mencegah penyakit gondok, garam dapur juga sering ditambah Iodium (Prianto, 1987).



*Sodium klorida* atau garam dapur pada umumnya dipakai untuk memberikan rasa asin pada pengolahan makanan. Tetapi pada konsentrasi yang tinggi garam dapur dapat dipakai untuk memperpanjang umur simpan bahan makanan sehingga garam dapur termasuk bahan pengawet. Menurut Prianto (1987) garam dapur memegang peranan penting untuk mengendalikan aktifitas mikrobia karena pengaruh salinitas digunakan sebagai dasar selaksi mikrobia.

Garam yang ditambahkan pada produk daging berfungsi untuk menghasilkan pengikatan, aroma, dan pengawetan. Salah satu fungsi NaCl pada produk olahan daging adalah mengekstrak protein miofibril, ekstraksi dan pelarutan protein otot. Ini berpengaruh pada pengikatan partikel daging, emulsifikasi lemak, dan kapasitas pengikatan air, dengan demikian hal ini akan menurunkan *cooking loss* dan memperbaiki kualitas dan tekstur (Sofos, 1986 dalam Yuliasari, 1994).

Fennema (1985) dalam Avianita (1996), menyatakan bahwa garam netral 0,5 M dapat meningkatkan kelarutan protein, peristiwa ini disebut salting in. Garam netral dengan konsentrasi di atas 1,6 M menyebabkan protein menurun kelarutannya, peristiwa ini disebut salting out. Peristiwa salting out dapat terjadi karena adanya komponen antara molekul protein dan ion garam yang berikatan dengan molekul air. Pada konsentrasi garam yang tinggi molekul air terikat kuat oleh ion garam, sehingga molekul protein mengalami dehidrasi. Akibatnya interaksi protein lebih kuat dari protein-air dan akibatnya terjadi agregasi serta presipitasi molekul protein.

Garam juga berfungsi untuk menambah citarasa (*flavor*) dan sebagai pengawet. Menurut Tamino (1988) penambahan garam pada pembuatan bakso daging instant sebesar 2,5% menghasilkan produk yang disukai panelis.

c) Es atau Air Es

Bahan tambahan lain dalam pembuatan bakso adalah es atau air es. Bahan ini berfungsi membantu pembentukan adonan dan membantu pembentukan tekstur bakso (Singgih, 2000). Air merupakan salah satu komponen yang berperan besar pada pembuatan bakso, dan juga merupakan salah satu faktor yang menentukan tekstur bakso, bila air yang digunakan terlalu banyak maka keempukannya juga meningkat. Air yang ditambahkan pada pembuatan bakso berfungsi untuk memudahkan pencampuran dan menurunkan viskositas adonan (Naruki dan Kanoni, 1992). Penambahan air mengakibatkan adonan bakso menjadi lebih encer sehingga lebih mudah dicampur dengan komponen-komponen yang lain dan memudahkan dalam penghalusan (Fitrial, 1999).

Air yang ditambahkan adalah air es karena dengan menggunakan air es kenaikan suhu adonan berjalan lambat, sehingga proses gelatinisasi awal dapat dihindari, selain itu penambahan dalam bentuk air es juga dimaksudkan untuk mempertahankan suhu adonan kurang dari 22<sup>0</sup>C supaya tidak terjadi denaturasi protein pada daging yang akan menyebabkan rusaknya tekstur protein sehingga berakibat pada tekstur bakso (Gillespie, 1990 dalam Tonny, 2000).

d) *Sodium Tripolifosfat* (STPP)

Penambahan *polifosfat* merupakan salah satu cara untuk mencegah pewarnaan daging, memperbaiki tekstur, membantu dalam proses dan penanganan

dan mencegah meningkatnya *off-flavor* (Sofos, 1986 dalam Yuliasari, 1994). Senyawa *polifosfat* merupakan salah satu bahan tambahan makanan yang umumnya digunakan pada produk, daging, unggas, ternak, dan minyak serta roti. *Polifosfat* merupakan komponen kimia yang dapat berfungsi sebagai penyangga, pengikat ion logam, dan dapat meningkatkan ion kadar fosfat 0,5% yang dikombinasi dengan 0,1 M garam dapat meningkatkan pH dan kemampuan mengikat air. Telah dipelajari oleh Trout dan Schmidt (1984) dalam Widiastuti (1990), yang dikutip oleh Sofos (1986) yang menunjukkan bahwa *tetrasodium pirofosfat* dan *sodium tripolifosfat* paling efektif dalam meningkatkan *Water Holding Capacity* (WHC) pada produk olahan daging.

Pembentukan gel juga dipengaruhi oleh penambahan bahan pengental, seperti *sodium tripolifosfat* (STPP). Adanya STPP yang ditambahkan dalam bakso akan bereaksi dengan pati membentuk struktur yang kompak membentuk matriks pati-STPP yang kokoh sehingga tekstur bakso yang terbentuk menjadi kenyal (Whistler, 1964 dalam Widiastuti, 1990).

#### 4. Mutu Bakso

Menurut Standar Nasional Indonesia (SNI, 1995) bakso adalah produk makanan yang berbentuk bulatan yang diperoleh dari campuran daging ternak (kadar daging tidak kurang dari 50%) dan pati atau serealida dengan atau tanpa penambahan bahan makanan serta bahan tambahan yang diizinkan.

## 5. Pengolahan Bakso

Cara pembuatan bakso sangatlah mudah. Adapun langkah-langkah pembuatan bakso meliputi penggilingan daging sapi hingga halus, penambahan bumbu-bumbu tambahan, penggilingan yang kedua, pencampuran dengan tapioka, pembentukan bakso, perebusan dalam air mendidih, dan penirisan (Singgih, 2000).

Bakso dibuat dari daging segar melalui beberapa tahapan proses yaitu pemotongan, penghancuran, pelumatan dan pencampuran, pencetakan serta perebusan.

### a) Pemotongan

Daging segar dipotong kecil-kecil dengan ketebalan sesuai dengan lebar mulut mesin penggiling yang digunakan. Potongan-potongan daging selanjutnya dimasukkan dalam mesin penggiling.

### b) Penghancuran

Proses penghancuran daging dapat dilakukan dengan menggunakan mesin penggiling. Potongan-potongan daging yang telah dimasukkan dalam mesin penggiling kemudian dilakukan penghancuran, sehingga daging yang keluar dari mesin penggiling berbentuk bulatan-bulatan panjang seperti mie. Jika mesin penggiling tak tersedia, maka proses penghancuran daging dapat dilakukan dengan menggunakan pisau pencacah. Tahap berikutnya adalah proses pelumatan dan pencampuran.

### c) Pelumatan dan Pencampuran

Untuk lebih menghaluskan daging giling dapat digunakan mesin pelumat. Mesin pelumat ini selain berfungsi untuk melembutkan daging, juga digunakan sebagai mesin pencampur. Daging giling bersama-sama dengan bumbu-bumbu yang digunakan dan es dimasukkan dalam mesin pelumat, selanjutnya dilakukan pelumatan dan pencampuran. Setelah daging, bumbu-bumbu, dan es tercampur rata, selanjutnya dimasukkan tapioka yang telah diayak dan bahan tambahan makanan (misalnya bahan pengawet, bahan pengental/bahan pengembang) ke dalam mesin pelumat. Pelumatan serta pencampuran dilakukan kembali sampai adonan benar-benar lembut. Kondisi demikian dapat dicapai setelah proses pelumatan dan pencampuran dilakukan selama 10 menit. Daya tampung mesin pelumat ini sebesar 1-3 kg daging. Adonan yang telah halus kemudian dimasukkan ke dalam suatu wadah (misalnya baskom plastik), selanjutnya dilakukan proses pembentukan.

### d) Pembentukan

Suatu wadah telah siap untuk dibentuk bulatan-bulatan kecil, besarnya bulatan-bulatan sesuai dengan selera dan kebutuhan. Proses pencetakan ini dapat dilakukan secara manual maupun dengan menggunakan mesin pencetak. Untuk pengusaha bakso skala rumah tangga, proses pencetakan dilakukan secara manual dengan menggunakan tangan, dengan cara mengepal-mengepal adonan dan kemudian ditekan sehingga adonan akan keluar berupa bulatan. Sedangkan untuk skala industri proses pencetakan dilakukan dengan menggunakan mesin pencetak, sehingga akan diperoleh bentuk bulatan yang lebih seragam bentuk dan besarnya.

e) Perebusan

Bulatan-bulatan adonan bakso direbus dalam air mendidih selama lebih kurang 10 menit pada suhu 55-60<sup>0</sup>C/sampai bakso matang. Keadaan ini ditandai dengan mengapungnya bakso di permukaan air perebus. Agar bakso yang direbus tidak saling menempel satu sama lain, ke dalam air perebus ditambahkan sedikit minyak goreng. Bakso yang telah matang selanjutnya ditiriskan dan didinginkan (Singgih, 2000).

**4. Rumput Laut Merah (*Euclidean cottonii*)**

Menurut Anggadiredja, J.T. Zatnika (2006) klasifikasi berdasarkan taksonomi dari rumput laut jenis *Euclidean cottonii* digolongkan sebagai berikut:

*Kingdom* : *Plantae*  
*Divisi* : *Rhodophyta*  
*Kelas* : *Rhodophyceae*  
*Ordo* : *Gigartinales*  
*Famili* : *Solieracea*  
*Genus* : *Euclidean*  
*Species* : *Euclidean cottonii*

Rumput laut termasuk dalam anggota alga (tumbuhan memiliki klorofil atau zat hijau daun). Tumbuhan yang hidup diperairan dangkal dan menempel pada karang yang mati ini dibagi ke dalam 4 kelas besar, yaitu *Rhodophyceae* (alga merah), *Phaeophyceae* (alga biru hijau), *Chlorophyceae* (alga biru hijau). Rumput laut banyak digunakan sebagai bahan baku industri. Contohnya adalah alga coklat, yang digunakan untuk bahan baku es krim, pengolahan tekstil, pabrik

farmasi, semir sepatu, dan pabrik cat. Alga merah untuk bahan baku industri makanan, farmasi, penyamakan kulit, dan pembuatan bir. Selain itu, rumput laut dapat juga digunakan sebagai bahan untuk pupuk tanaman, campuran makanan ternak dan juga bahan baku kosmetik.

Rumput laut diketahui kaya akan nutrisi esensial, seperti *enzim, asam nukleat, asam amino, minerals, trace elements, dan vitamin A,B,C,D,E dan K*. Karena kandungan gizinya yang tinggi, rumput laut mampu meningkatkan sistem kerja hormonal, limfatik, dan juga syaraf. Selain itu, rumput laut juga bisa meningkatkan fungsi pertahanan tubuh, memperbaiki sistem kerja jantung dan peredaran darah, serta sistem pencernaan. Rumput laut dikenal juga sebagai obat tradisional untuk batuk, asma, bronkhitis, TBC, cacingan, sakit periu, demam, rematik, bahkan dipercaya dapat meningkatkan daya seksual. Kandungan yodiumnya diperlukan tubuh untuk mencegah penyakit gondok (Abumiedi, 2007).

Karagenan adalah bahan alami pembentuk gel yang dapat digunakan untuk mengenyalkan mie basah dan bakso sebagai alternatif yang aman pengganti boraks. Karagenan dihasilkan dari rumput laut (*Euचेuma sp*) yang telah dibudidayakan di berbagai perairan Indonesia. Setiap 1 kilogram bakso dibutuhkan 0,5-1,5 gram karagenan untuk mengenyalkannya (Aseani, 2006). Karagenan dalam proses pemanasan akan mengubah bentuk struktur senyawanya menjadi struktur yang lebih acak dan tidak beraturan. Namun setelah didinginkan, maka karagenan akan membentuk struktur yang sangat rapi dan stabil seperti pilin ganda dan mengikat senyawa lain yang ada disekitarnya.

Tabel 3. Komposisi Beberapa Zat Gizi Rumput Laut

Zat Gizi	Presentase (%)
Karbohidrat	39-51
Protein	17,2 – 27,13
Lemak	0,08
Abu	1,5
Serat	1,82
Mineral	0,82

Sumber: Abumiedi, 2007

Karagenan sangat penting peranannya, antara lain sebagai pembentuk gel, dan pengemulsi (Hartati dkk, 2011). Penggunaan karagenan yang luas disebabkan karena karagenan memiliki berbagai sifat yang penting dalam formulasi makanan. Sifat-sifat tersebut antara lain, kejernihan dan kekakuan gel karagenan, suhu pembentukan gel yang tinggi, pembentukan gel yang cepat, kemampuan untuk menyediakan tekstur yang diinginkan, serta tekstur yang dihasilkan oleh penambahan karagenan memiliki rentang yang luas (Imeson, 1999).

Produk rumput laut di Indonesia sampai saat ini belum diketahui dengan pasti, mengingat terbatasnya penelitian ke arah itu. Walaupun demikian sebaran rumput laut di wilayah perairan pantai Indonesia yang dikemukakan Abumiedi (2007) serta data produksi tahunan dari Ditjen Perikanan dapat dijadikan gambaran potensi produksi rumput laut di Indonesia. Daerah yang mempunyai potensi sebagai penghasil rumput laut bernilai ekonomis adalah perairan pantai Kepulauan Riau, pantai barat Sumatra, Bangka Belitung, perairan pantai sebelah barat dan selatan Jawa, bagian timur Madura, Sulawesi Selatan, Sulawesi Tengah, Sulawesi Tenggara, Bali, Nusa Tenggara Timur dan Maluku.



Rumput laut termasuk jenis ganggang pada umumnya ganggang dapat diklasifikasikan menjadi kelas yaitu : ganggang hijau (*chloropheceae*), ganggang hijau biru (*cyanophyceae*), ganggang coklat (*pheaceophyceae*) dan ganggang merah (*rhodophyceae*). Ganggang hijau dan ganggang hijau biru banyak hidup dan berkembang biak di air tawar, sedangkan ganggang coklat dan ganggang merah memiliki habitat laut yang biasanya lebih dikenal dengan rumput laut (Imeson, 1999).

Ganggang cokelat lebih dikenal sebagai rumput karang atau *rockweed*, sering dimanfaatkan untuk industri alginat, sedangkan ganggang merah merupakan sumber bahan baku bagi industri agar-agar, carragenan dan fulcellaran serta produk-produk lainnya. Rumput laut atau *seaweed* merupakan bagian terbesar dari rumput laut yang tumbuh melekat erat pada substrat pada yang terdapat di lautan seperti batu-batuan, karang dan bangkai kulit karang (Imeson, 1999).

Pertumbuhan rumput laut memerlukan cahaya matahari untuk proses *photosynthesa*, karena itu meskipun hidupnya di bawah permukaan laut tetapi tidak dapat terlalu dalam. Pada umumnya rumput laut terdapat di sekitar pantai dalam jumlah dan jenis beragam, namun hanya beberapa jenis saja yang dapat dimakan karena alasan rasa. Agar tidak rancu mengenai rumput laut, rumput laut yang dimaksud dalam MK.PKT ini adalah *phaecophcease* dan *rhodophycease*. Walaupun sebenarnya ada puluhan jenis rumput yang tumbuh di perairan Indonesia. Ada beberapa jenis yang sudah dikenal atau diperdagangkan di luar maupun dalam negeri, baik yang tumbuh secara alamiah maupun yang telah

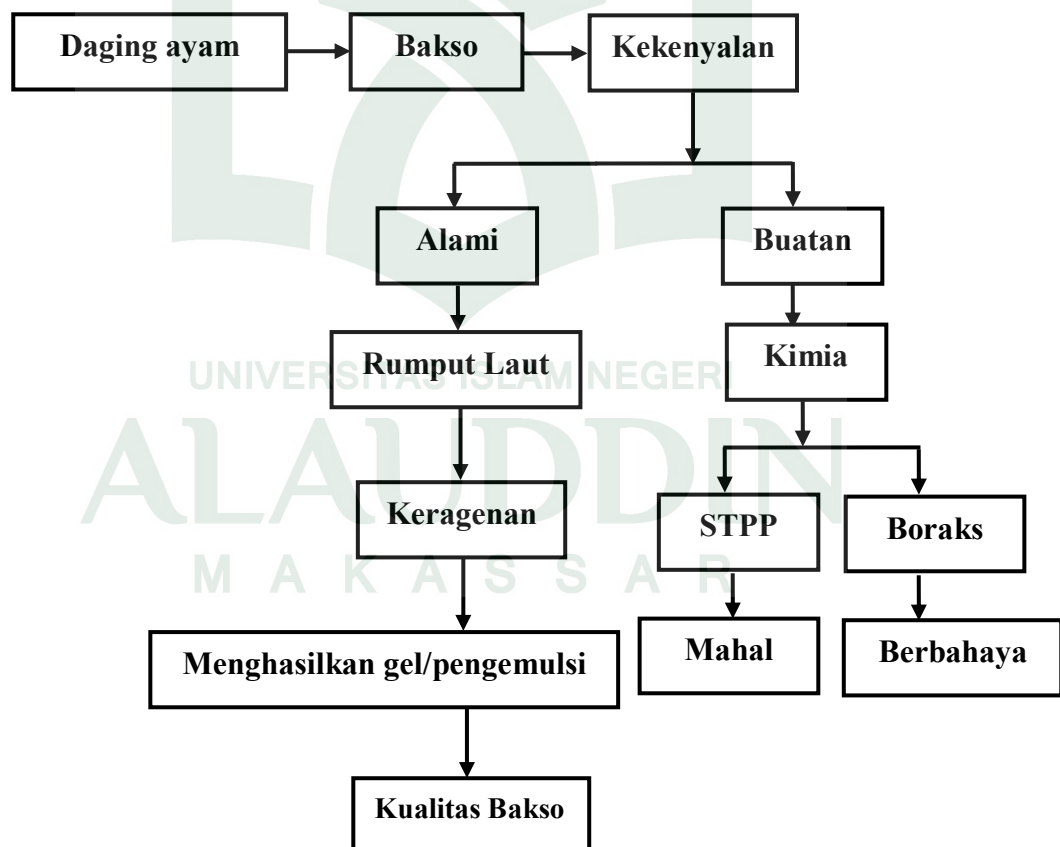
dibudidayakan, diantaranya adalah jenis *eucheuma*, *glacilaria* dan *geldrium* dengan beberapa speciesnya. Dari ketiga jenis tersebut, *eucheuma sp* yang sering diperdagangkan, karena di samping arealnya cocok untuk budidaya, juga pasarnya sudah ada. Jenis *Eucheuma sp* ini dengan kode CCCN ; 14.85.200 mengandung biota karagenan yang banyak dibutuhkan untuk bahan baku industri (Abumiedi, 2007).

Rumput laut pada waktu ini menjadi salah satu komoditas pertanian penting yang makin banyak dibudidayakan karena permintaan terhadapnya makin meningkat. Disamping karena kandungan agarnya juga ada kandungan karagenan yang penggunaannya makin meluas. Rumput laut dengan kandungan bahan untuk agar terutama didapatkan dari spesies *Gracilaria* dan *Gelidium*, sedangkan untuk kandungan karagenan banyak dibudidayakan spesies *Eucheuma*, ialah *Eucheuma cottoni* dan *Eucheuma spinosum* (Abumiedi, 2007).

Rumput laut kering dapat diolah menjadi bentuk tepung untuk diekspor dan sebagian untuk memenuhi kebutuhan dalam negeri. Kebutuhan pasar lokal mencapai 22.000 ton per tahun (Ekon Neraca, 1999). Karagenan merupakan bahan yang unik untuk berbagai industri makanan seperti kemampuan dengan konsentrasi rendah mengikat cokelat ke dalam susu cokelat. Karagenan memiliki sifat yang dapat menstabilkan struktur ikatan yang terbentuk dari kombinasi senyawa-senyawa yang tergabung didalam ikatan kompleks yang terjadi. Sari karagenan juga dipergunakan untuk pembuatan “*dessertgel*” semacam agar untuk hidangan penutup makan.

Karagenan memiliki derajat panas pencairan yang tinggi, sehingga mudah dipasarkan di daerah tropis atau di tempat yang tidak tersedia lemari pendingin (*Refrigerator*). Karagenan diekstraksi dari agar-agar kemudian dipisahkan secara kimiawi untuk mendapatkan karagenan murni. Agar-agar memiliki kandungan karagenan yang dibutuhkan dibanyak negara untuk digunakan sebagai bahan penambah makanan ataupun bahan lain dalam pembuatan makanan olahan berkualitas. Agar karagenan juga banyak dipergunakan sebagai bahan penambah (*additive*) pada berbagai makanan Eropa (Abumiedi, 2007).

#### 5. Kerangka Pikir



### BAB III

#### METODE PENELITIAN

##### ***A. Waktu dan Tempat Penelitian***

Penelitian ini dilaksanakan pada tanggal 29 Maret sampai 2 April 2018. Bertempat di Laboratorium Teknologi Hasil Ternak (THT) Fakultas Sains dan Teknologi Universitas Islam Negeri Alauddin Makassar.

##### ***B. Alat dan Bahan***

Alat yang digunakan dalam penelitian ini adalah penggiling, timbangan, sendok, garpu, mangkok, pisau, panci, telenan, blender, mixer, kompor, gelas ukur dan CD *shear force*.

Bahan yang digunakan adalah tapioka, rumput laut merah (*Euचेuma cottonii*), daging Broiler, bawang putih, bawang goreng, merica, es batu dan garam.

Tabel 4. Komposisi Bahan Bakso yang Digunakan dalam Penelitian.

Jenis Bahan	Komposisi (gr)	Ratio ke Daging (%)
Daging Broiler	600	100
Tepung tapioka	180	30
Es batu	120	20
Garam	18	3
Merica	6	1
Bawang putih	24	4
Bawang goreng	12	2
Rumput laut merah ( <i>Euचेuma cottonii</i> )	0, 150, 300, 450 dan 600	0, 25, 50, 75 dan 100

Sumber: Fitriani, 1999

### ***C. Jenis Penelitian***

Jenis penelitian ini adalah jenis penelitian eksperimen, yaitu mencari pengaruh perlakuan tertentu terhadap yang lain dalam kondisi yang terkendali.

### ***D. Metode Penelitian***

Penelitian ini didesain dengan metode Rancangan Acak Lengkap (RAL) dengan 5 perlakuan dan 5 ulangan. Adapun perlakuan yang digunakan dalam penelitian ini adalah sebagai berikut:

Penambahan rumput laut merah (*Euchema cottonii*) yaitu :

$P_0 = 0\%$  rumput laut merah (*Euchema cottonii*) + 30% tepung tapioka + 100% daging broiler

$P_1 = 25\%$  rumput laut merah (*Euchema cottonii*) + 30% tepung tapioka + 100% daging broiler

$P_2 = 50\%$  rumput laut merah (*Euchema cottonii*) + 30% tepung tapioka + 100% daging broiler

$P_3 = 75\%$  rumput laut merah (*Euchema cottonii*) + 30% tepung tapioka + 100% daging broiler

$P_4 = 100\%$  rumput laut merah (*Euchema cottonii*) + 30% tepung tapioka + 100% daging broiler

### ***E. Prosedur Penelitian***

#### **1. Tahap Persiapan**

Tahap persiapan penelitian pertama-tama dilakukan dengan menyiapkan seluruh bahan dan alat yang dibutuhkan dalam proses pembuatan bakso daging

broiler dengan penambahan rumput laut. Setelah itu, masing-masing rumput laut, daging broiler, bawang putih dicuci hingga bersih kemudian seluruh bahan ditimbang sesuai formula standar. Bakso dengan formula standar menurut Singgih (2000) dibuat dengan komposisi daging broiler 600 gr, tapioka 180 gr, bawang putih 24 gr, merica 6 gr, garam 18 gr dan es batu 120 gr.

## 2. Tahap Pelaksanaan

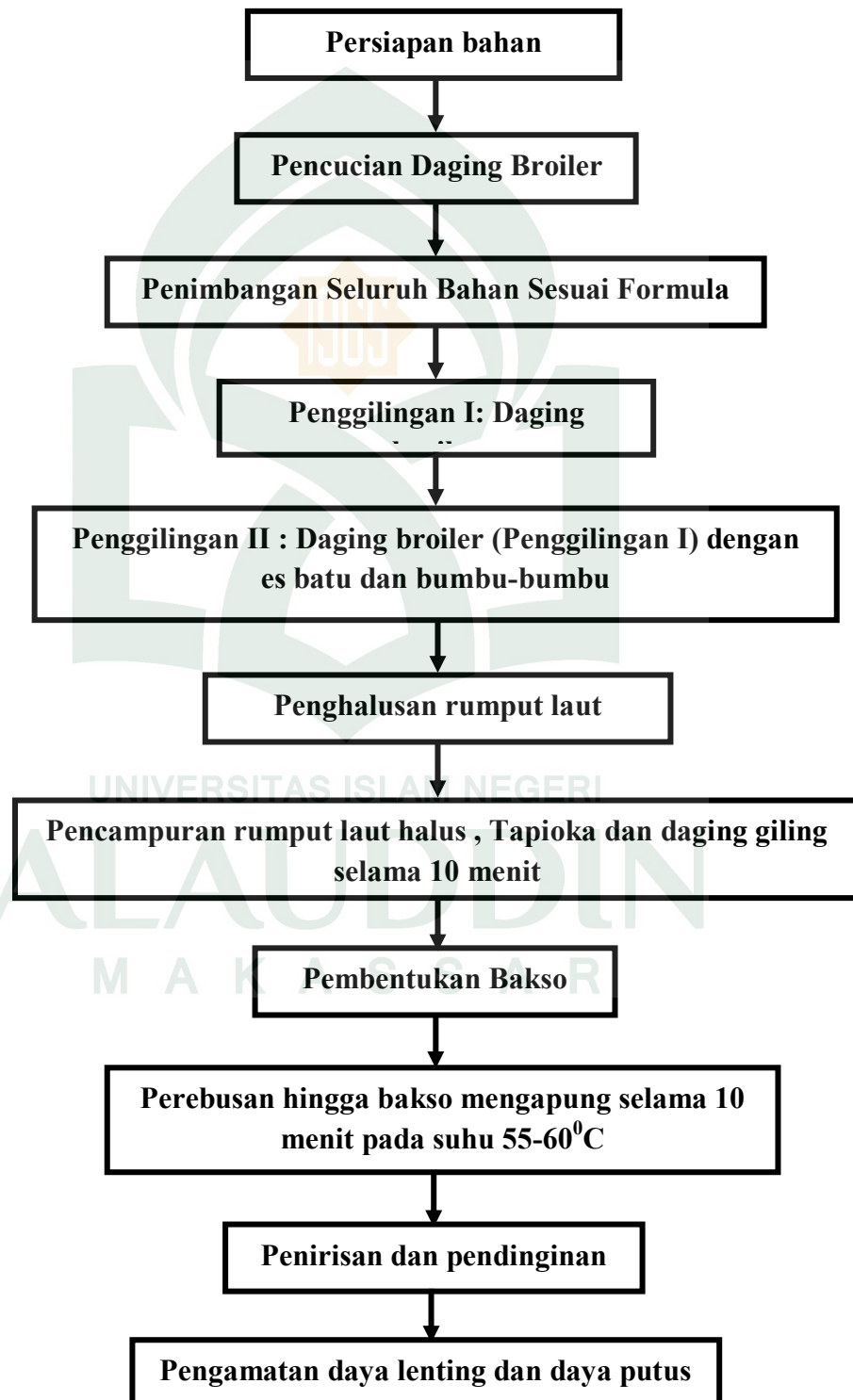
Daging broiler segar digiling menggunakan mesin penggiling selama  $\pm 3$  menit. Daging yang telah digiling kemudian digiling kembali menggunakan mesin penggiling yang berbentuk wajan dengan mixer dengan penambahan es batu serta bumbu-bumbu (bawang putih, garam, dan merica). Es batu ini berfungsi untuk membuat adonan lebih rekat sehingga daging lebih kenyal. Proses penggilingan ini berlangsung selama  $\pm 10$  menit.

Setelah melakukan penggilingan daging dan bahan lainnya, rumput laut kemudian dihaluskan dengan cara diblender selama  $\pm 3$  menit dan bersamaan dengan penambahan rumput laut merah (*Eucheuma cottonii*), tapioka dimasukkan ke daging giling kemudian dicampur menggunakan mixer selama  $\pm 10$  menit. Proses pencampuran harus merata agar rasa dan tekstur bisa merata dan seragam.

Setelah Adonan tercampur rata, maka dilakukan proses pembentukan bakso. Pembentukan dilakukan dengan menggunakan sendok makan. Adonan dibentuk bulat seperti bola dengan ukuran yang diinginkan. Adonan yang telah dibentuk kemudian direbus untuk menghasilkan bakso yang matang. Proses perebusan dilakukan dengan menggunakan air yang mendidih selama 8 menit. Bakso yang telah matang akan mengapung. Namun untuk menghasilkan bakso

yang lebih bagus lagi maka bakso yang telah mengapung dibiarkan selama 2 menit lalu dilakukan penirisan dan pendinginan.

Diagram Alir Pengolahan Bakso



## ***F. Parameter Penelitian***

### 1. Kekuatan/Daya Putus

Kekuatan ( $\text{kg}/\text{cm}^2$ ) atau daya putus bakso merupakan indikator penilaian keempukan bakso dan kekuatan gel untuk menilai tingkat kekenyalan bakso. Keempukan pada bakso diukur dengan menggunakan CD *shear force*. Data keempukan yang diperoleh dari hasil pengukuran yang memperlihatkan kekuatan bakso yang dinyatakan dalam  $\text{kg}/\text{cm}^2$ . Bakso yang telah direbus selanjutnya dipotong dengan panjang 1 cm dengan diameter  $\frac{1}{2}$  inci.

- Bakso dimasukkan dalam CD *shear force*
- Nilai skala CD *shear force* yang terbaca dimasukkan dalam rumus untuk menghitung daya putus daging bakso ayam sebagai berikut:

$$A = \frac{A'}{\pi r^2}$$

Keterangan :

A = Nilai kekuatan bakso / daya putus ( $\text{kg}/\text{cm}^2$ )

A' = Beban tarikan (kg)

r = Jari-jari lubang CD *shear force*

$\pi$  = tetapan nilai 3,14

### 2. Daya Lenting

Daya lenting menggunakan gelas ukur sebagai tempat pelentingan bakso. Pengukuran daya lenting bakso dilakukan dengan cara menjatuhkan bakso pada ketinggian 50 cm sebanyak 5 buah yang berbeda dalam gelas ukur dari kaca.



Tinggi pantulan masing-masing bakso dikonversi kedalam 4 skor (1 s/d 4) dengan terlebih awal mencari selisih antara pantulan tertinggi dengan terendah yang kemudian dibagi 4 untuk mendapatkan interval antar masing-masing skor. Skor 1 merupakan daya lenting kurang, skor 2 merupakan daya lenting agak kurang, skor 3 merupakan daya lenting agak baik, dan skor 4 merupakan daya lenting baik.

### ***G. Analisis Data***

Data yang diperoleh dianalisis dengan menghitung nilai rata-rata hasil pengujian secara matematika yang selanjutnya apabila perlakuan menunjukkan pengaruh nyata maka dilanjutkan dengan Uji Beda Nyata Terkecil (BNT). Model matematika uji BNT adalah sebagai berikut:

$$Y_{ij} = \mu + T_i + \epsilon_{ij}$$

$$i = 1, 2, \dots, t$$

$$j = 1, 2, \dots, r$$

dimana :

$Y_{ij}$  = Nilai pengamatan dari perlakuan ke-i pada ulangan ke-j

$\mu$  = Nilai tengah umum

$T_i$  = Tambahan akibat pengaruh perlakuan ke-i

$\epsilon_{ij}$  = Tambahan akibat acak galat percobaan dari perlakuan ke-i pada ulangan ke-j

## BAB IV PEMBAHASAN

### A. Daya Lenting

Daya lenting berkaitan dengan kekenyalan. Bakso dengan kekenyalan yang bagus akan memiliki kelentingan yang tinggi, sebaliknya bakso dengan kekenyalan rendah akan memiliki kelentingan yang rendah pula. Hasil penelitian mengenai pengaruh penambahan rumput laut merah (*Eucheuma cottonii*) pada bakso daging broiler terhadap rata-rata skor daya lenting bakso disajikan pada tabel 5.

Tabel 5. Hasil Pengukuran Daya Lenting Kelima Perlakuan Pada Bakso Daging Broiler

Ulangan	Perlakuan					Rata-rata
	P <sub>0</sub>	P <sub>1</sub>	P <sub>2</sub>	P <sub>3</sub>	P <sub>4</sub>	
1.	10	11,3	14,1	10,8	9,8	11,2
2.	9,1	11,4	12,1	12,2	9,0	10,76
3.	9,8	12,3	11,9	11,3	8,2	10,70
4.	10,2	10	13,3	12	9,8	11,06
5.	10,1	13,6	13,2	11	10	11,58
Rata-rata	9,84	11,72	12,92	11,46	9,36	11,06

Sumber: Data Primer Setelah Diolah, 2018.

Pada table 5 menunjukkan nilai rataan paling tinggi adalah pada perlakuan P<sub>2</sub> kemudian diikuti oleh P<sub>1</sub>, P<sub>3</sub>, P<sub>0</sub> dan P<sub>4</sub>. Untuk mengetahui daya lenting bakso daging broiler, maka nilai rataan yang dikonversi dalam bentuk skor.

Hasil perhitungan skor pada rata-rata hasil pengukuran daya lenting menunjukkan bahwa perlakuan  $P_1$  dan  $P_2$  memperoleh skor 4 (daya lenting baik), kemudian  $P_3$  memperoleh skor 3 (daya lenting agak baik) sementara  $P_4$  dengan  $P_0$  masing-masing memperoleh skor 1 (daya lenting kurang baik). Berdasarkan hal tersebut diketahui bahwa penambahan rumput laut merah (*Eucheuma cottonii*) pada bakso daging ayam terhadap daya lenting memberikan pengaruh nyata pada perlakuan  $P_1$ ,  $P_2$  dan  $P_3$ . Namun pada perlakuan  $P_4$ , penambahan rumput laut merah (*Eucheuma cottonii*) tidak memberikan pengaruh nyata.

Uji Beda Nyata Terkecil (BNT) dilakukan Untuk mengetahui perbedaan pengaruh kelima perlakuan terhadap daya lenting bakso daging broiler. Adapun hasil Uji BNT hasilnya tercantum pada tabel 6.

Tabel 6. Hasil Uji BNT Pengaruh Penambahan Rumput Laut merah (*Eucheuma Cottonii*) Pada Bakso Daging Broiler Terhadap Daya Lenting Bakso

Jenis Perlakuan	Rataan (cm)	Signifikansi 0,05
$P_0$	9,84	A
$P_1$	11,72	bc
$P_2$	12,92	c
$P_3$	11,46	b
$P_4$	9,36	a

Keterangan : Huruf yang berbeda kearah kolom menunjukkan berbeda nyata pada taraf nyata 5%.

Hasil uji BNT menunjukkan bahwa rata-rata daya lenting antara  $P_0$  dan  $P_1$ ,  $P_2$  dan  $P_3$  menunjukkan adanya perbedaan dimana nilai rata-rata perlakuan  $P_1$ ,  $P_2$  dan  $P_3$  lebih tinggi dibandingkan dengan perlakuan  $P_0$ . Sementara perlakuan

P<sub>0</sub> dan P<sub>4</sub> tidak menunjukkan adanya perbedaan. Adanya pengaruh dan perbedaan penambahan rumput laut merah (*Eucheuma cottonii*) pada perlakuan P<sub>1</sub>, P<sub>2</sub> dan P<sub>3</sub> disebabkan oleh jumlah rendemen Karagenan yang terdapat didalam rumput laut merah (*Eucheuma cottonii*). Rendemen senyawa Karagenan pada perlakuan P<sub>1</sub> sebanyak 0,42-0,53 gram, P<sub>2</sub> sebanyak 0,83-1,07 gram, P<sub>3</sub> sebanyak 1,25-1,599 gram dan P<sub>4</sub> sebanyak 1,67-2,13 gram. Artinya, rendemen Karagenan pada P<sub>1</sub> P<sub>2</sub> dan P<sub>3</sub> berada antara 0,5-1,5 gram. Sementara perkiraan rendemen senyawa Karagenan yang terdapat dalam rumput laut merah (*Eucheuma cottonii*) pada perlakuan P<sub>4</sub> sudah diatas 1,6 gram. Hasil penelitian daya lenting ini sesuai dengan pendapat Aseani (2006) yang mengatakan bahwa setiap 1 kilogram bakso dibutuhkan 0,5-1,5 gram senyawa Karagenan untuk mengenyalkan.

### **B. Daya Putus**

Salah satu cara untuk dapat mengetahui tingkat kekenyalan dari bakso adalah dengan mengetahui daya putus bakso. Daya putus atau kekuatan bakso merupakan indikator penilaian keempukan dan kekuatan gel dari bakso. Daya putus bakso daging broiler dengan penambahan rumput laut merah (*Eucheuma cottonii*) pada penelitian ini diukur dengan menggunakan *CD shear force*.

Hasil analisa statistik daya putus bakso daging broiler dengan penambahan rumput laut merah (*Eucheuma cottonii*) dapat dilihat pada tabel

7.

Tabel 7. Hasil Analisa Statistik Daya Putus Bakso Daging Broiler Dengan Komposisi Penambahan Rumput Laut Merah (*Eucheuma Cottonii*) Berbeda

Ulangan	Perlakuan					Rata-rata
	P <sub>0</sub>	P <sub>1</sub>	P <sub>2</sub>	P <sub>3</sub>	P <sub>4</sub>	
1.	1,78	2,42	2,54	2,03	1,78	2,110
2.	1,91	2,42	2,67	2,03	1,91	2,188
3.	1,91	2,29	2,54	2,16	1,91	2,162
4.	2,03	2,42	2,54	2,16	1,78	2,186
5.	2,16	2,42	2,54	2,03	1,91	2,212
Rata-Rata	1,958	2,394	2,566	2,082	1,858	2,172

Sumber: Data Primer Setelah Diolah, 2018.

Berdasarkan tabel 7 maka dapat diketahui bahwa nilai rata-rata hasil pengukuran daya putus tertinggi diperoleh pada perlakuan P<sub>2</sub> kemudian diikuti oleh perlakuan P<sub>1</sub>, P<sub>3</sub>, P<sub>0</sub> dan P<sub>4</sub>. Hasil tersebut menunjukkan bahwa penambahan rumput laut merah (*Eucheuma Cottonii*) pada bakso daging broiler terhadap daya lenting memberikan pengaruh nyata pada perlakuan P<sub>1</sub>, P<sub>2</sub> dan P<sub>3</sub>. Namun pada perlakuan P<sub>4</sub>, penambahan rumput laut merah (*Eucheuma Cottonii*) tidak memberikan pengaruh nyata.

Uji Beda Nyata Terkecil (BNT) dilakukan Untuk mengetahui perbedaan pengaruh ke empat perlakuan terhadap daya lenting bakso daging broiler. Adapun hasil Uji BNT hasilnya tercantum pada tabel 8.

Tabel 8. Hasil Uji BNT Pengaruh Penambahan Rumput Laut Merah (*Eucheuma cottonii*) Pada Bakso Daging Broiler Terhadap Daya Putus Bakso

Jenis Perlakuan	Rataan (cm)	Siginfikansi 0,05
P <sub>0</sub>	1,958	A
P <sub>1</sub>	2,394	C
P <sub>2</sub>	2,566	D
P <sub>3</sub>	2,082	B
P <sub>4</sub>	1,858	a

Keterangan : Huruf yang berbeda kearah kolom menunjukkan berbeda nyata pada taraf nyata 5%.

Berdasarkan tabel 8 dapat diketahui bahwa P<sub>1</sub>, P<sub>2</sub> dan P<sub>3</sub> memiliki perbedaan dengan P<sub>0</sub>. Sementara P<sub>4</sub> tidak memperlihatkan adanya perbedaan. Hal ini menunjukkan bahwa penambahan rumput laut merah (*Eucheuma cottonii*) pada perlakuan P<sub>1</sub>, P<sub>2</sub> dan P<sub>3</sub> memberikan pengaruh nyata terhadap daya putus bakso daging broiler. Sementara penambahan rumput laut merah (*Eucheuma cottonii*) pada perlakuan P<sub>4</sub> tidak memberikan pengaruh nyata terhadap daya putus bakso bahkan cenderung menurunkan daya putus bakso.

Penambahan rumput laut merah (*Eucheuma cottonii*) pada bakso daging broiler di perlakuan P<sub>1</sub>, P<sub>2</sub>, dan P<sub>3</sub> akan menstabilkan ikatan yang terjadi antar zat-zat yang terdapat didalam adonan bakso. Zat yang berperan adalah senyawa karagenan yang dapat mengikat seluruh bahan dan membentuk struktur ikatan yang lebih kuat. Hal tersebut sesuai dengan pendapat Rahardiyani (2004) yang mengatakan bahwa senyawa karagenan (dalam rumput laut merah (*Eucheuma cottonii*) membentuk ikatan (3,6-anhidrogalaktosa) dengan air, protein dan senyawa lain pada pH diatas 7

(kondisi basa) dan suhu dingin setelah dipanaskan hingga suhu 40-60°C. Pada kondisi tersebut, molekul-molekul akan membentuk sebuah rantai ikatan yang stabil berbentuk *double helix* (pilingan ganda) dengan viskositas tertentu. Sementara penambahan rumput laut merah (*Eucheuma cottonii*) pada perlakuan P<sub>4</sub> membuat konsentrasi senyawa karagenan didalam adonan menjadi cukup banyak dibandingkan dengan bahan lain seperti protein dan pati sehingga kemungkinan struktur ikatan yang terjadi didominasi oleh ikatan antara karagenan dan air membentuk struktur ikatan berbentuk pilingan ganda sehingga akan tetap terjadi kestabilan pada gel yang terbentuk tetapi daya putus menjadi rendah.

## **BAB V**

### **PENUTUP**

#### ***A. Kesimpulan***

1. Penambahan rumput laut merah (*Eucheuma cottonii*) berpengaruh pada kekenyalan bakso daging broiler ( $P < 0,05$ ).
2. Formulasi penambahan rumput laut merah (*Eucheuma cottonii*) yang tepat digunakan sebagai pengenyal bakso ayam adalah 50% dari berat daging broiler dengan menggunakan formula standar pembuatan bakso.

#### ***B. Saran***

Penggunaan Rumput laut merah (*Euchemma cottonii*) dalam pembuatan bakso daging broiler sebagai pengenyal alami, sebaiknya menggunakan komposisi 50% dari berat daging broiler untuk mendapatkan tingkat kekenyalan yang baik.



## DAFTAR PUSTAKA

- Abumiedi, 2007. *Biologi dan Ekologi Rumput Laut*. www.Banyubening.com
- Anonimous. 1998 . *Awas jangan Sembarangan Makan Bakso, Tahu, dan Mie*. Minggu Pagi Minggu ke-3 Desember.
- Aseani, M. 2006. *Sosialisasikan Formulasi Bakso Ayam yang Aman*. www. Info-sehat.com. Diakses tanggal 15 Desember 2017.
- Astawan, M, 2004. *Agar-agar Pencegah Hipertensi dan Diabetes*. Kompas Cyber Media Diakses 14/12/2017.
- Asti, 2013. *Kandungan Kimia Daging Ayam Broiler*. PT. Gramedia Pustaka. Jakarta
- Avianita, A. 1996. *Kajian Penambahan Beberapa Jenis Tepung terhadap Sifat-Sifat Bakso Daging Ayam (Oryctolagus cuniculus)*. Skripsi Fakultas Teknologi Pertanian. Universitas Gajah Mada. Yogyakarta.
- Chapman, V.J and D.J Chapman.1980. *Seaweed and Their Uses*.Chapman and Hall. London.
- Damarwulan, Daniar. 2013. *Pengaruh Penambahan Presentase Bubur Rumput Laut (Eucheuma Cottonii) terhadap Komposisi Kimia Bakso Ayam*. Skripsi Jurusan TPHP. Fakultas Teknologi Pertanian. Universitas Gadjah Mada. Yogyakarta.
- Dwiponggo, A. 1984 *Sumber Daya Perikanan Perairan. Pantai*. Balai Penelitian Perikanan Laut. Jakarta
- Etikaningrum. 2016. *Pengaruh Penambahan Bubur Rumput Laut (Eucheuma Cottonii) terhadap Daya Awet (Total Bakteri, Ph, dan Awal Kebusukan) Bakso Ayam*. Skripsi Jurusan TPHP. Fakultas Teknologi Pertanian. Universitas Gadjah Mada. Yogyakarta.
- Fitrial. 1999. *Kajian Mutu Bakso Daging Ayam di Daerah Bogor*. Fateta IPS. Bogor.
- Hartati, Junarson, Israndi Aditia. 2011. *Pengaruh Rumput Laut Eucheuma Cottonii Sebagai Bahan Pengenyal Alami terhadap Kualitas Bakso Daging Sapi*. Berita Litbang Industri. Surabaya.
- Imeson, A., 1999. *Thickening and Gelling Agents for Food*. Aspen Pubhliser, Inc.,
- Iskandar, S.N,. 2004. *Kajian Sifat Sensoris Bakso Ikan Lele Dumbo(Clarias gareipinus) yang Diasap dengan Metode Panas dan Asap cair Tempurung Kelapa*. Skripsi Jurusan TPHP. Fakultas Teknologi Pertanian. Universitas Gadjah Mada. Yogyakarta.

- Jaya, 2011. *Kandungan Kimia Daging Ayam*. Penebar Swadaya. Jakarta
- Kementrian Agama RI. 2012. *Al-Qur'an Word*. www.Al-Qur'an.co.id.
- Muslifa. 2006. *Kandungan Daging Ayam Broiler*. Web site :  
www.pemkotmalang.go.id.
- Naruki, S. dan Kanoni.B., 1992. *Kimia dan Teknologi Hasil Hewani I*. PAU Pangan dan Gizi Universitas Gadjah Mada. Yogyakarta.
- Prianto, G. 1987. *Proses-proses Mikrobiologi Pangan*. Pusat Antar Universitas, UGM. Yogyakarta.
- Rahardiyani, Dino. 2004. *Bakso (Traditional Indonesian Meatball) Properties With Postmortem Condition and Frozen Storage*. Thesis The Interdepartmental Program of Animal and Dairy Sciences. Brawijaya University. Indonesia.
- Setiono. 1992. *Kualitas Fisik dan Komposisi Kimia Bakso Daging Sapi, Ayam, dan Kombinasinya dengan Variasi Aras Sodium Tripolyphospat, Skim Milk, dan Asam Askorbat*. Skripsi Fakultas Peternakan. Fakultas Teknologi Pertanian. Universitas Gadjah Mada. Yogyakarta
- Singgih, Wibowo. 2000. *Pembuatan Bakso Ayam*. Penebar Swadaya. Jakarta.
- SNI. 1995. *Standart Nasional Indonesia 01.-3818 tentang bakso daging Ayam*.
- Soedarmo, Poerwo dan D. Sediaoetama. 1993. *Ilmu Gizi. Dian Rakyat*. Jakarta.
- Soejoeti, C, Tarwotjo. 1998. *Dasar-Dasar Gizi Kuliner*. PT Gramedia. Jakarta.
- Soeparno. 1992. *Ilmu dan Teknologi Daging*. Gadjah Mada University Press. Yogyakarta.
- Tamino, J. N. 1988. *Studi Pembuatan Bakso Sapi Instant*. Skripsi Jurusan TPHP. Fakultas Teknologi Pertanian, UGM. Yogyakarta.
- Tonny. 2000. *Pengaruh Penambahan Tepung Kedelai terhadap Daya Awet Bakso Daging Lele Dumbo (Clarias gareipinus)*. Skripsi Jurusan Perikanan. Fakultas Teknologi Pertanian. Universitas Gadjah Mada. Yogyakarta.
- Triatmojo. 1992. *Pengaruh Penggantian Daging Sapi dengan Daging Kerbau, Ayam, dan Kelinci Pada Komposisi dan Kualitas Fisik Bakso*. Laporan Penelitian Fakultas Peternakan. Universitas Gadjah Mada. Yogyakarta.
- Winarno, F.G. 1993. *Pangan, Gizi, Teknologi dan Konsumen*, PT. Gramedia Pustaka. Jakarta
- Wong, D.W.S., 1989. *Mechanism and Theory in Food Chemistry*. AVI Published. New York
- Yuliasari, R. 1994. *Kombinasi Polifosfat dan Natrium Klorida (NaCl), Memperbaiki Warna, Tekstur, dan Rasa Bakso Daging Sapi*. Skripsi

Jurusan TPHP. Fakultas Teknologi Pertanian. Universitas Gadjah  
Mada. Yogyakarta.



## LAMPIRAN-LAMPIRAN

Lampiran 1. Hasil Uji BNT Pengaruh Penambahan Rumput Laut merah (*Eucheuma Cottonii*) Pada Bakso Daging Broiler Terhadap Daya Lenting Bakso

### ONEWAY

#### Descriptives

daya\_lenting

	N	Mean	Std. Deviation	Std. Error	95% Confidence Interval for Mean		Minimum	Maximum
					Lower Bound	Upper Bound		
					0%	5		
25%	5	12.1200	1.46867	.65681	10.2964	13.9436	10.00	13.60
50%	5	12.9200	.91214	.40792	11.7874	14.0526	11.90	14.10
75%	5	11.4600	.61482	.27495	10.6966	12.2234	10.80	12.20
100%	5	9.3600	.75366	.33705	8.4242	10.2958	8.20	10.00
Total	25	11.1400	1.60676	.32135	10.4768	11.8032	8.20	14.10

#### Test of Homogeneity of Variances

daya\_lenting

Levene Statistic	df1	df2	Sig.
2.551	4	20	.071

#### ANOVA

daya\_lenting

	Sum of Squares	df	Mean Square	F	Sig.
Between Groups	45.448	4	11.362	13.762	.000
Within Groups	16.512	20	.826		
Total	61.960	24			

## Multiple Comparisons

Dependent Variable: daya lenting

	(I) perlakuan	(J) perlakuan n	Mean Difference (I-J)	Std. Error	Sig.	95% Confidence Interval	
						Lower Bound	Upper Bound
LSD	0%	25%	-2.28000*	.57467	.001	-3.4787	-1.0813
		50%	-3.08000*	.57467	.000	-4.2787	-1.8813
		75%	-1.62000*	.57467	.011	-2.8187	-.4213
		100%	.48000	.57467	.413	-.7187	1.6787
25%	0%	25%	2.28000*	.57467	.001	1.0813	3.4787
		50%	-.80000	.57467	.179	-1.9987	.3987
		75%	.66000	.57467	.264	-.5387	1.8587
		100%	2.76000*	.57467	.000	1.5613	3.9587
50%	0%	25%	3.08000*	.57467	.000	1.8813	4.2787
		50%	.80000	.57467	.179	-.3987	1.9987
		75%	1.46000*	.57467	.019	.2613	2.6587
		100%	3.56000*	.57467	.000	2.3613	4.7587
75%	0%	25%	1.62000*	.57467	.011	.4213	2.8187
		50%	-.66000	.57467	.264	-1.8587	.5387
		75%	-1.46000*	.57467	.019	-2.6587	-.2613
		100%	2.10000*	.57467	.002	.9013	3.2987
100%	0%	25%	-.48000	.57467	.413	-1.6787	.7187
		50%	-2.76000*	.57467	.000	-3.9587	-1.5613
		75%	-3.56000*	.57467	.000	-4.7587	-2.3613
		100%	-2.10000*	.57467	.002	-3.2987	-.9013

\*. The mean difference is significant at the 0.05 level.

M A K A S S A R

### Multiple Comparisons

Dependent Variable: daya lenting

	(I) perlakuan	(J) perlakuan	Mean Difference (I-J)	Std. Error	Sig.	95% Confidence Interval	
						Lower Bound	Upper Bound
LSD	0%	25%	-2.28000*	.57467	.001	-3.4787	-1.0813
		50%	-3.08000*	.57467	.000	-4.2787	-1.8813
		75%	-1.62000*	.57467	.011	-2.8187	-.4213
		100%	.48000	.57467	.413	-.7187	1.6787
	25%	0%	2.28000*	.57467	.001	1.0813	3.4787
		50%	-.80000	.57467	.179	-1.9987	.3987
		75%	.66000	.57467	.264	-.5387	1.8587
		100%	2.76000*	.57467	.000	1.5613	3.9587
	50%	0%	3.08000*	.57467	.000	1.8813	4.2787
		25%	.80000	.57467	.179	-.3987	1.9987
		75%	1.46000*	.57467	.019	.2613	2.6587
		100%	3.56000*	.57467	.000	2.3613	4.7587
	75%	0%	1.62000*	.57467	.011	.4213	2.8187
		25%	-.66000	.57467	.264	-1.8587	.5387
		50%	-1.46000*	.57467	.019	-2.6587	-.2613
		100%	2.10000*	.57467	.002	.9013	3.2987
	100%	0%	-.48000	.57467	.413	-1.6787	.7187
		25%	-2.76000*	.57467	.000	-3.9587	-1.5613
		50%	-3.56000*	.57467	.000	-4.7587	-2.3613
		75%	-2.10000*	.57467	.002	-3.2987	-.9013

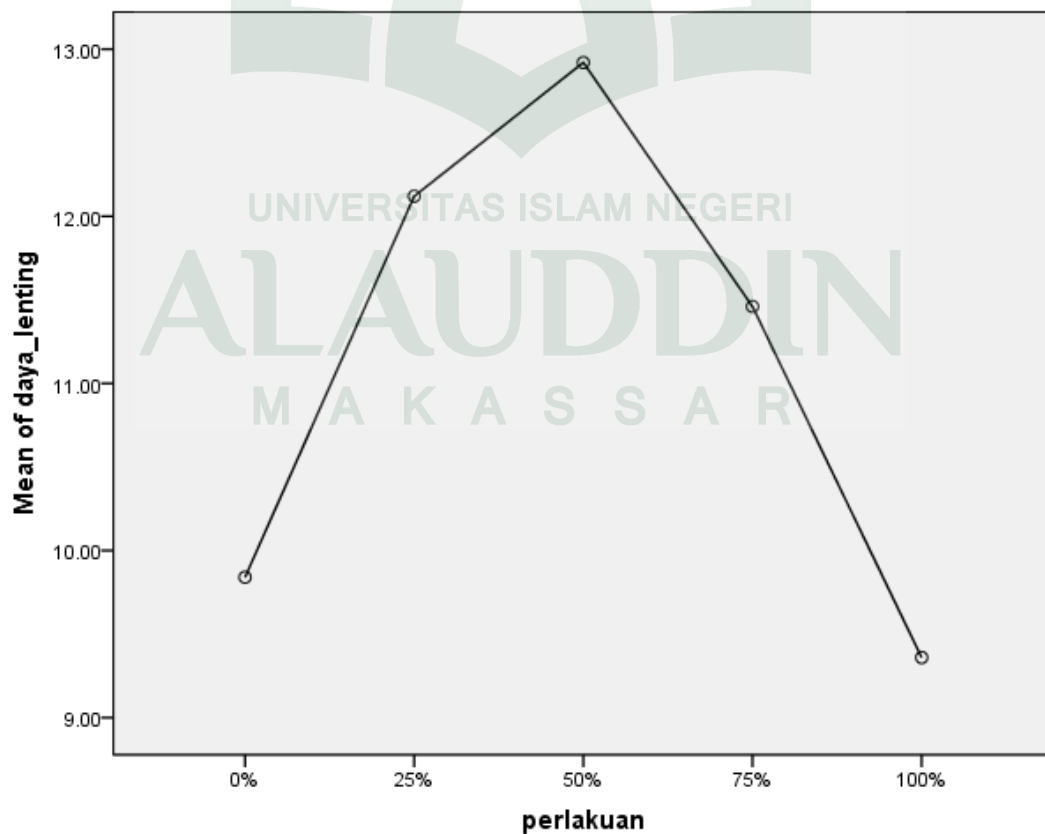
\*. The mean difference is significant at the 0.05 level.

## HOMOGENEOUS SUBSETS

		daya_lenting			
		N	Subset for alpha = 0.05		
Perlakuan	1		2	3	
Tukey B <sup>a</sup>	100%	5	9.3600		
	0%	5	9.8400		
	75%	5		11.4600	
	25%	5		12.1200	
	50%	5		12.9200	
Duncan <sup>a</sup>	100%	5	9.3600		
	0%	5	9.8400		
	75%	5		11.4600	
	25%	5		12.1200	12.1200
	50%	5			12.9200
	Sig.		.413	.264	.179

Means for groups in homogeneous subsets are displayed.

a. Uses Harmonic Mean Sample Size = 5.000.



Lampiran 2. Hasil Uji BNT Pengaruh Penambahan Rumput Laut Merah (*Eucheuma cottonii*) Pada Bakso Daging Broiler Terhadap Daya Putus Bakso

**Descriptives**

daya\_putus

	N	Mean	Std. Deviation	Std. Error	95% Confidence Interval for Mean		Minimum	Maximum
					Lower Bound	Upper Bound		
					0%	5		
25%	5	2.3940	.05814	.02600	2.3218	2.4662	2.29	2.42
50%	5	2.5660	.05814	.02600	2.4938	2.6382	2.54	2.67
75%	5	2.0820	.07120	.03184	1.9936	2.1704	2.03	2.16
100%	5	1.8580	.07120	.03184	1.7696	1.9464	1.78	1.91
Total	25	2.1716	.28394	.05679	2.0544	2.2888	1.78	2.67

**Test of Homogeneity of Variances**

daya\_putus

Levene Statistic	df1	df2	Sig.
2.298	4	20	.094

**ANOVA**

daya\_putus

	Sum of Squares	df	Mean Square	F	Sig.
Between Groups	1.785	4	.446	59.550	.000
Within Groups	.150	20	.007		
Total	1.935	24			



## POST HOC TESTS

## Multiple Comparisons

Dependent Variable: daya putus

	(I)	(J)	Mean	Std.	Sig.	95% Confidence Interval	
						Difference (I-J)	Error
LSD	0%	25%	-.43600*	.05475	.000	-.5502	-.3218
		50%	-.60800*	.05475	.000	-.7222	-.4938
		75%	-.12400*	.05475	.035	-.2382	-.0098
		100%	.10000	.05475	.083	-.0142	.2142
25%	0%	0%	.43600*	.05475	.000	.3218	.5502
		50%	-.17200*	.05475	.005	-.2862	-.0578
		75%	.31200*	.05475	.000	.1978	.4262
		100%	.53600*	.05475	.000	.4218	.6502
50%	0%	0%	.60800*	.05475	.000	.4938	.7222
		25%	.17200*	.05475	.005	.0578	.2862
		75%	.48400*	.05475	.000	.3698	.5982
		100%	.70800*	.05475	.000	.5938	.8222
75%	0%	0%	.12400*	.05475	.035	.0098	.2382
		25%	-.31200*	.05475	.000	-.4262	-.1978
		50%	-.48400*	.05475	.000	-.5982	-.3698
		100%	.22400*	.05475	.001	.1098	.3382
100%	0%	0%	-.10000	.05475	.083	-.2142	.0142
		25%	-.53600*	.05475	.000	-.6502	-.4218
		50%	-.70800*	.05475	.000	-.8222	-.5938
		75%	-.22400*	.05475	.001	-.3382	-.1098

\*. The mean difference is significant at the 0.05 level.

## HOMOGENEOUS SUBSETS

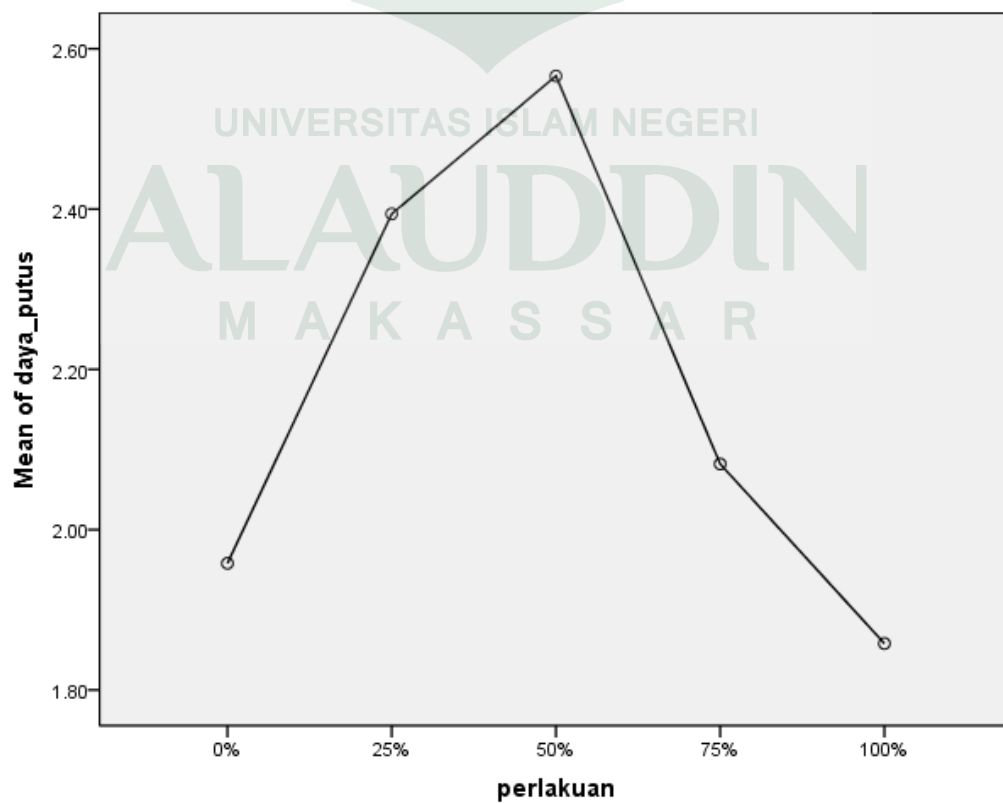
**daya\_putus**

		N	Subset for alpha = 0.05			
perlakuan			1	2	3	4
Tukey B <sup>a</sup>	100%	5	1.8580			
	0%	5	1.9580	1.9580		
	75%	5		2.0820		
	25%	5			2.3940	
	50%	5				2.5660
	Sig.			.083	1.000	1.000
Duncan <sup>a</sup>	100%	5	1.8580			
	0%	5	1.9580			
	75%	5		2.0820		
	25%	5			2.3940	
	50%	5				2.5660
	Sig.			.083	1.000	1.000

Means for groups in homogeneous subsets are displayed.

a. Uses Harmonic Mean Sample Size = 5.000.

## MEANS PLOTS



Lampiran 3. Hasil Perhitungan Daya Lenting Kelima Perlakuan Pada Bakso Daging Broiler Dengan Menggunakan Rumus RAL.

Ulangan	Perlakuan					Rata-rata
	P <sub>0</sub>	P <sub>1</sub>	P <sub>2</sub>	P <sub>3</sub>	P <sub>4</sub>	
6.	10	11,3	14,1	10,8	9,8	11,2
7.	9,1	11,4	12,1	12,2	9,0	10,76
8.	9,8	12,3	11,9	11,3	8,2	10,70
9.	10,2	10	13,3	12	9,8	11,06
10.	10,1	13,6	13,2	11	10	11,58
Rata-rata	9,84	11,72	12,92	11,46	9,36	11,06
Total	49,2	58,6	64,6	57,3	46,8	276,5

Sumber: Data Primer Setelah Diolah, 2018.

Perhitungan :

a. Derajat bebas (db)

$$\text{db Total} = r.t - 1 = 25 - 1 = 24$$

$$\text{db Perlakuan} = t - 1 = 5 - 1 = 4$$

$$\text{db galat} = \text{db tot} - \text{db per} = 24 - 4 = 20$$

b. Faktor Koreksi (FK) =  $\frac{(276,5)^2}{25} = 3058,09$

c. JK Total =  $(10)^2 + (11,3)^2 + \dots + (10)^2 - \text{FK}$   
 $= 57,16$

d. JK Perlakuan =  $\frac{(49,2)^2 + \dots + (46,8)^2}{5} - \text{FK}$   
 $= 42,14$

e. JK Galat =  $57,16 - 42,14 = 15,02$

f. Kuadrat Tengah (KT)

$$KTP = \frac{42,14}{4} = 10,53$$

$$KTG = \frac{15,02}{20} = 0,75$$

$$g. \text{ F-Hitung} = \frac{10,53}{0,75} = 14,04$$

$$h. \text{ Koefisien Keragaman} = \frac{(0,75)^2}{11,06} \times 100\% \\ = 5,08\%$$

Lampiran 4. Hasil Perhitungan Daya Putus Bakso Daging Broiler Dengan Komposisi Penambahan Rumput Laut Merah (*Eucheuma Cottonii*) Berbeda Dengan Menggunakan Rumus RAL.

Ulangan	Perlakuan					Rata-rata
	P <sub>0</sub>	P <sub>1</sub>	P <sub>2</sub>	P <sub>3</sub>	P <sub>4</sub>	
6.	1,78	2,42	2,54	2,03	1,78	2,110
7.	1,91	2,42	2,67	2,03	1,91	2,188
8.	1,91	2,29	2,54	2,16	1,91	2,162
9.	2,03	2,42	2,54	2,16	1,78	2,186
10.	2,16	2,42	2,54	2,03	1,91	2,212
Rata-Rata	1,958	2,394	2,566	2,082	1,858	2,172
Total	9,79	11,97	12,83	10,41	9,29	54,29

Sumber: Data Primer Setelah Diolah, 2018.

Perhitungan :

a. Derajat bebas (db)

$$db \text{ Total} = r.t - 1 = 25 - 1 = 24$$

$$\text{db Perlakuan} = t-1 = 5-1 = 4$$

$$\text{db galat} = \text{db tot} - \text{db per} = 24-4 = 20$$

$$\text{b. Faktor Koreksi (FK)} = \frac{(54,29)^2}{25} = 117,89$$

$$\text{c. JK Total} = (1,78)^2 + (2,42)^2 + \dots + (1,91)^2 - \text{FK} \\ = 1,9411$$

$$\text{d. JK Perlakuan} = \frac{(9,79)^2 + \dots + (9,29)^2}{5} - \text{FK} \\ = 1,79122$$

$$\text{e. JK Galat} = 1,9411 - 1,79122 = 0,14988$$

f. Kuadrat Tengah (KT)

$$\text{KTP} = \frac{1,79122}{4} = 0,447805$$

$$\text{KTG} = \frac{0,14988}{20} = 0,007494$$

$$\text{g. F-Hitung} = \frac{0,447805}{0,007494} = 59,755$$

$$\text{h. Koefisien Keragaman} = \frac{(0,007494)^2}{2,172} \times 100\% \\ = 0,00258\%$$

Lampiran 5. Dokumentasi Penelitian

Penggilingan Daging



UNIVERSITAS ISLAM NEGERI  
**ALAUDDIN**  
M A K A S S A R

Rumput laut yang telah dihaluskan



UNIVERSITAS ISLAM NEGERI  
**ALAUDDIN**  
M A K A S S A R

Penimbangan Bahan







UNIVERSITAS ISLAM NEGERI  
ALAUDDIN  
MAKASSAR

## Sampel Penelitian



Pengamatan :

Daya Lenting



Daya Putus



## RIWAYAT HIDUP



ANDI SRINOVITASARI, Dilahirkan di Kabupaten Bulukumba tepatnya di Dusun Anni'e Desa Bukit Harapan Kecamatan Gantarang pada tanggal 28 November 1994. Anak ketiga dari lima bersaudara dari pasangan H.A.Helleng Ra'as dan Dra.Hj.Rukniah. Menikah pada tahun 2013 dengan Nursalam dan dikaruniai dua orang anak, Ilham Khariri Darussalam lahir pada tahun 2014 dan Azizah Zahra Ramadhani yang lahir pada tahun 2016. Penulis menyelesaikan pendidikan di Sekolah Dasar di SDN 40 Bontonyeleng di Kecamatan Gantarang Kabupaten Bulukumba pada tahun 2006. Pada tahun itu juga penulis melanjutkan Pendidikan di SMP Negeri 4 Gangking Kecamatan Gantarang dan tamat pada tahun 2009 kemudian melanjutkan Sekolah Menengah Atas di SMA Negeri 1 Bulukumba pada tahun 2009 dan selesai pada tahun 2012. Pada tahun 2012 penulis melanjutkan pendidikan di perguruan tinggi negeri, tepatnya di Universitas Islam Negeri Alauddin Makassar (UIN) Fakultas Sains dan Teknologi Jurusan Ilmu Peternakan. Penulis menyelesaikan kuliah Strata Satu (S1) pada tahun 2018.