

**PENGARUH PENERAPAN MODEL PEMBELAJARAN *PROBLEM BASED INSTRUCTION* (PBI) TERHADAP HASIL BELAJAR PESERTA DIDIK KELAS VII DITINJAU DARI KECERDASAN LOGIS-MATEMATIS PADA MTs. AS'ADIYAH KAMPIRI KAB. WAJO**



**Skripsi**

Diajukan untuk Memenuhi Salah Satu Syarat Meraih Gelar Sarjana Pendidikan (S.Pd) Jurusan Pendidikan Matematika pada Fakultas Tarbiyah dan Keguruan UIN Alauddin Makassar

**Oleh:**

**MUH. NURHIDAYAT A.**  
**NIM: 20700112040**

**FAKULTAS TARBİYAH DAN KEGURUAN  
UIN ALAUDDIN MAKASSAR  
2016**

**PERNYATAAN KEASLIAN SKRIPSI**

Mahasiswa yang bertanda tangan di bawah ini :

Nama : Muh. Nurhidayat A.  
NIM : 20700112040  
Tempat/Tgl. Lahir : Watampunua, 10 Desember 1993  
Jur/Prodi/Konsentrasi : Pendidikan Matematika  
Fakultas/Program : Tarbiyah dan Keguruan/S1  
Alamat : Samata, Gowa  
Judul : Pengaruh Penerapan Model Pembelajaran *Problem Based Instruction* (PBI) terhadap Hasil Belajar Matematika Siswa Ditinjau Dari Tingkat Kecerdasan Logis Matematis Pada Kelas VII MTs. As'adiyah No. 8 Kampiri Kab. Wajo

Menyatakan dengan sesungguhnya dan penuh kesadaran bahwa skripsi ini benar adalah hasil karya saya sendiri. Hingga dikemudian hari terbukti bahwa ia merupakan duplikat, tiruan, plagiat, atau dibuat oleh orang lain, sebagian, atau seluruhnya, maka skripsi dan gelar yang diperoleh karenanya batal demi hukum

Makassar, November 2016

Penyusun

MUH. NURHIDAYAT A.  
NIM : 20700112040

#### PENGESAHAN SKRIPSI

Skripsi yang berjudul “Pengaruh Penerapan Model Pembelajaran *Problem Based Instruction (PBI)* terhadap Hasil Belajar Matematika Siswa Kelas VII Ditinjau dari Tingkat Kecerdasan Logis Matematis pada MTs As'Adiyah No. 8 Kampiri Kab. Wajo”, yang disusun oleh saudara Muh. Nurhidayat A., NIM: 20700112040, mahasiswa Jurusan Program Studi Pendidikan Matematika pada Fakultas Tarbiyah dan Keguruan UIN Alauddin Makassar, telah diuji dan dipertahankan dalam sidang Munaqasyah yang diselenggarakan pada hari Selasa, tanggal 29 November 2016 M, bertepatan dengan 29 Safar 1438 H. Dinyatakan telah dapat diterima sebagai salah satu syarat untuk memperoleh gelar Sarjana Pendidikan pada Fakultas Tarbiyah dan Keguruan Prodi Pendidikan Matematika dengan beberapa perbaikan.

Samata – Gowa, 29 November 2016 M  
29 Safar 1438 H

#### DEWAN PENGUJI (SK. Dekan No. 3572 Tahun 2016)

KETUA : Dra. Andi Halimah, M.Pd. (.....)  
SEKRETARIS : Drs. Baharuddin, M.M. (.....)  
MUNAQISY I : Muh. Rusydi Rasyid, S.Ag., M.Ag., M.Ed. (.....)  
MUNAQISY II : Andi Ika Prasasti Abrar, S.Si., M.Si. (.....)  
PEMBIMBING I : Dr. Muhammad Yaumi, M.Hum., M.A. (.....)  
PEMBIMBING II : Nursalam, S.Pd., M.Si. (.....)

Diketahui Oleh:  
Dekan Fakultas Tarbiyah dan Keguruan  
UIN Alauddin Makassar

Dr. H. Muhammad Amri, Lc., M.Ag.  
NIP. 19730120 200312 1 001

iv

#### PERSETUJUAN PEMBIMBING

Pembimbing penulisan skripsi Saudara Muh. Nurhidayat A., NIM: 20700112040, mahasiswa Jurusan Pendidikan Matematika pada Fakultas Tarbiyah dan Keguruan UIN Alauddin Makassar, setelah dengan seksama meneliti dan mengoreksi skripsi yang bersangkutan dengan judul: “Pengaruh Penerapan Model Pembelajaran *Problem Based Instruction (PBI)* terhadap Hasil Belajar Matematika Siswa Ditinjau Dari Tingkat Kecerdasan Logis Matematis Pada Kelas VII MTs. As'adiyah No. 8 Kampiri Kab. Wajo”, memandang bahwa skripsi tersebut telah memenuhi syarat-syarat ilmiah dan dapat disetujui untuk diajukan ke sidang munaqasah.

Demikian persetujuan ini diberikan untuk proses selanjutnya.

Makassar, November 2016

Pembimbing I

Pembimbing II

Dr. Muhammad Yaumi, M.Hum., M.A.  
NIP. 19730120 200312 1 001

Nursalam, S.Pd., M.Si.  
NIP. 19801229 200312 1 003

ii

## KATA PENGANTAR



*Alhamdulillah Rabbil'Alamin* penulis panjatkan kehadiran Allah SWT. Rab yang Maha pengasih tapi tidak pilih kasih, Maha penyayang yang tidak pilih sayang penggerak yang tidak bergerak, atas segala limpahan rahmat dan petunjuk-Nya sehingga penulis dapat menyelesaikan skripsi ini. Shalawat dan salam senantiasa tercurah kepada Rasulullah Muhammad SAW ,Sang Murabbi segala zaman, dan para sahabatnya, tabi'in dan tabi'ut tabi'in serta orang-orang yang senantiasa ikhlas berjuang di jalan-Nya.

Segala usaha dan upaya telah dilakukan oleh penulis dalam rangka menyelesaikan skripsi ini dengan semaksimal mungkin. Namun, penulis menyadari sepenuhnya bahwa skripsi ini tidak luput dari berbagai kekurangan. Akan tetapi, penulis tak pernah menyerah karena penulis yakin ada Allah SWT yang senantiasa mengirimkan bantuan-Nya dan dukungan dari segala pihak. Oleh karena itu, penulis menghaturkan terima kasih yang sebesar-besarnya kepada keluarga tercinta yang telah memberikan kasih sayang, jerih payah, cucuran keringat, dan doa yang tidak putus-putusnya buat penulis, sungguh semua itu tak mampu penulis gantikan. Semoga Allah SWT selalu merahmati kita semua dan menghimpun kita dalam hidayah-Nya.

Tak lupa penulis mengucapkan terima kasih dan penghargaan yang setinggi-tingginya kepada:

1. Prof. Dr. H. Musafir Pababbari, M.Si. selaku rektor UIN Alauddin Makassar beserta Wakil Rektor I, II, III, dan IV.
2. Dr. H. Muhammad Amri, Lc., M.Ag. selaku Dekan Fakultas Tarbiyah dan Keguruan UIN Alauddin Makassar beserta wakil dekan I, II, dan III serta seluruh stafnya atas segala pelayanan yang diberikan kepada penulis.
3. Dra. Andi Halimah. M.Pd selaku ketua dan Sri Sulasteri. S.Si., M.Si selaku sekretaris jurusan Program Studi Pendidikan matematika serta stafnya atas izin, pelayanan, kesempatan dan fasilitas yang diberikan sehingga skripsi ini dapat terselesaikan.
4. Dr. Muhammad Yaumi, M.Hum., M.A. selaku pembimbing I dan Nursalam, S.Pd., M.Si. sebagai pembimbing II yang dengan sabar membimbing penulis hingga menyelesaikan skripsi ini.
5. Dosen-dosen yang telah mendidik dan mengajar hingga penulis dapat menambah ilmu dan wawasan serta staf akademik yang secara konkrit memberikan bantuannya baik secara langsung maupun tidak langsung.
6. Drs. Muh. Hasan Basri, M.Ag selaku kepala madrasah MTs. As'adiyah No. 8 Kampiri dan guru-guru beserta seluruh staf, siswa kelas VII atas segala bantuan yang telah diberikan selama penulis melakukan penelitian.
7. Teman-teman seperjuangan Jurusan Pendidikan Matematika Angkatan 2012, khususnya teman-teman Examtha yang telah memberikan kebersamaan dan keceriaan kepada penulis selama di bangku perkuliahan.

Penulis berharap semoga amal baik semua pihak yang ikhlas memberikan andil dalam penyusunan skripsi ini mendapatkan pahala dari Allah SWT.

Penulis menyadari bahwa skripsi ini masih jauh dari kesempurnaan, oleh karena itu penulis mengharapkan saran dan kritik yang membangun demi kesempurnaan karya selanjutnya. Semoga karya ini dapat bermanfaat bagi kita semua, Amin.

Samata, November 2016

Penulis

## DAFTAR ISI

<b>HALAMAN JUDUL</b> .....	<b>i</b>
<b>PERNYATAN KEASLIAN SKRIPSI</b> .....	<b>ii</b>
<b>PERSETUJUAN PEMBIMBING</b> .....	<b>iii</b>
<b>KATA PENGANTAR</b> .....	<b>iv</b>
<b>DAFTAR ISI</b> .....	<b>v</b>
<b>DAFTAR TABEL</b> .....	<b>vii</b>
<b>DAFTAR GAMBAR</b> .....	<b>viii</b>
<b>ABSTRAK</b> .....	<b>ix</b>
<b>BAB I PENDAHULUAN</b>	
A. Latar Belakang Masalah .....	1
B. Rumusan Masalah .....	6
C. Tujuan Penelitian .....	7
D. Manfaat Penelitian .....	8
<b>BAB II TINJAUAN TEORITIK</b>	
A. Kajian Teori .....	10
B. Kajian Penelitian yang Relevan .....	28
C. Kerangka Pikir .....	29
D. Hipotesis Penelitian .....	31
<b>BAB III METODOLOGI PENELITIAN</b>	
A. Pendekatan, Jenis dan Desain Penelitian .....	33
B. Lokasi Penelitian .....	34
C. Populasi dan Sampel Penelitian .....	34
D. Variabel Penelitian dan Definisi Operasional Variabel .....	35
E. Metode Pengumpulan Data .....	36
F. Instrumen Penelitian .....	37
G. Validitas dan Realibilitas Penelitian .....	37
H. Teknik Analisis Data .....	40
<b>BAB IV HASIL PENELITIAN DAN PEMBAHASAN</b>	

A. Hasil Penelitian

1. Deskripsi Hasil Belajar Matematika Siswa Kelas Eksperimen (VII <sub>2</sub> ) .....	45
2. Deskripsi Hasil Belajar Matematika Siswa Kelas Kontrol (VII <sub>1</sub> ) .....	49
3. Hasil Belajar Matematika Siswa dengan Kecerdasan Logis Matematis Tinggi (B <sub>1</sub> ), Kecerdasan Logis Matematis Sedang (B <sub>2</sub> ) dan Kecerdasan Logis Matematis Rendah (B <sub>3</sub> ) yang Diajar Menggunakan Model Pembelajaran <i>Problem Based Instruction</i> (PBI) (A <sub>1</sub> ) pada Kelas Eksperimen.....	53
4. Hasil Belajar Matematika Siswa dengan Kecerdasan Logis Matematis Tinggi (B <sub>1</sub> ), Kecerdasan Logis Matematis Sedang (B <sub>2</sub> ) dan Kecerdasan Logis Matematis Rendah (B <sub>3</sub> ) yang Diajar Menggunakan Model Pembelajaran Langsung (A <sub>2</sub> ) pada Kelas Kontrol .....	54
5. Uji Prasyarat .....	56
6. Uji Hipotesis.....	59
B. Pembahasan.....	66

**BAB V PENUTUP**

A. Kesimpulan .....	73
B. Saran.....	74

**DAFTAR PUSTAKA** .....

76

**LAMPIRAN-LAMPIRAN**

**DAFTAR TABEL**

Tabel 2.1. Tahapan Model <i>Problem Based Instruction</i> .....	18
Tabel 3.1. Desain Penelitian Faktorial .....	31
Tabel 3.2. Validasi Instrumen Tes Hasil Belajar .....	36
Tabel 3.3. Validasi Instrumen Kecerdasan Logis Matematis.....	36
Tabel 3.4. Reliabilitas Tes .....	37
Tabel 3.5. Rumus Unsur Tabel Persiapan Anava Dua Jalan .....	40
Tabel 3.6. Cara Untuk Menentukan Kesimpulan Hipotesis Anava .....	41
Tabel 4.1. Analisis Deskriptif Hasil Belajar Matematika Siswa Kelas VII <sub>2</sub> (Kelas Eksperimen) .....	43
Tabel 4.2. Distribusi Frekuensi Nilai Pre Test Kelas Eksperimen .....	43
Tabel 4.3. Distribusi Frekuensi Nilai Post Test Kelas Eksperimen.....	45
Tabel 4.4. Analisis Deskriptif Hasil Belajar Matematika Siswa Kelas VII <sub>1</sub> (Kelas Kontrol).....	46
Tabel 4.5. Distribusi Frekuensi Nilai Pre Test Kelas Kontrol .....	47
Tabel 4.6. Distribusi Frekuensi Nilai Post Test Kelas Kontrol.....	48
Tabel 4.7. Analisis Deskriptif Hasil Belajar Matematika Siswa Kelas VII <sub>2</sub> (Kelas Eksperimen) Berdasarkan Tingkat Kecerdasan Logis Matematis .....	50
Tabel 4.8. Analisis Deskriptif Hasil Belajar Matematika Siswa Kelas VII <sub>2</sub> (Kelas Kontrol) Berdasarkan Tingkat Kecerdasan Logis Matematis.....	51
Tabel 4.9. One-Sample Kolmogorov-Smirnov Test .....	53
Tabel 4.10. Uji Homogenitas Hasil Belajar Matematika Siswa MTs. As'adiyah No. 8 Kampiri Kelas VII <sub>1</sub> dan Kelas VII <sub>2</sub> .....	55
Tabel 4.11. Uji Hipotesis Paired Samples T Test .....	56
Tabel 4.12. Uji ANAVA Dua Arah .....	58
Tabel 4.13. Hasil Belajar Berdasarkan Kelompok Kelas Dan Tingkat Kecerdasan Logis Matematis .....	59

## ABSTRAK

Nama : Muh. Nurhidayat A.  
NIM : 20700112040  
Fakultas/Prodi : Tarbiyah dan Keguruan/Pendidikan Matematika  
Judul : “ Pengaruh Penerapan Model Pembelajaran *Problem Based Instruction* (PBI) terhadap Hasil Belajar Matematika Siswa Ditinjau Dari Tingkat Kecerdasan Logis Matematis pada Kelas VII MTs. As’adiyah No. 8 Kampiri Kab. Wajo “

## DAFTAR GAMBAR

Gambar 4.1 Nilai Pre Test Kelas Eksperimen .....	44
Gambar 4.2 Nilai Post Test Kelas Eksperimen .....	45
Gambar 4.3 Nilai Pre Test Kelas Kontrol.....	48
Gambar 4.4 Nilai Post Test Kelas Kontrol .....	49

Skripsi ini membahas tentang pengaruh penerapan model pembelajaran *Problem Based Instruction* (PBI) terhadap hasil belajar matematika siswa ditinjau dari tingkat kecerdasan logis matematis pada kelas VII MTs. As’adiyah No. 8 Kampiri Kab. Wajo bertujuan untuk : (1) mengungkap mengungkap hasil belajar siswa sebelum dan sesudah penerapan model pembelajaran *Problem Based Instruction* (PBI) dapat meningkatkan hasil belajar siswa kelas VIII MTs. As’Adiyah No. 8 Kampiri Kab. Wajo, (2) menguji pengaruh yang signifikan antara hasil belajar matematika siswa kelas VII MTs. As’adiyah No. 8 Kampiri yang diajar menggunakan model pembelajaran *Problem Based Instruction* (PBI) dengan model pembelajaran langsung, (3) mengungkap perbedaan hasil belajar siswa pada kategori kecerdasan logis matematis tinggi yang belajar dengan model pembelajaran *Problem Based Instruction* (PBI) dengan model pembelajaran langsung, (4) mengungkap perbedaan hasil belajar siswa pada kategori kecerdasan logis matematis sedang yang belajar dengan model pembelajaran *Problem Based Instruction* (PBI) dengan model pembelajaran langsung, (5) mengungkap perbedaan hasil belajar siswa pada kategori kecerdasan logis matematis rendah yang belajar dengan model pembelajaran *Problem Based Instruction* (PBI) dengan model pembelajaran langsung.

Pendekatan penelitian menggunakan pendekatan kuantitatif dengan jenis penelitian *quasi eksperimen* serta desain penelitian *factorial 2x3* .Populasi penelitian ini adalah seluruh peserta didik kelas VII MTs. As’adiyah No. 8 Kampiri berjumlah 42 orang. Sampel dalam penelitian ini adalah kelas VII<sub>2</sub> sebagai kelas eksperimen sedangkan kelas VII<sub>1</sub> sebagai kelas kontrol. Instrumen yang digunakan dalam penelitian ini adalah tes hasil belajar peserta didik, berupa *pre-test* dan *post-test* serta tes kecerdasan logis matematis. Teknik analisis data yang digunakan adalah analisis statistik deskriptif dan analisis statistik inferensial.

Hasil penelitian menunjukkan bahwa: (1) penerapan model pembelajaran *Problem Based Instruction* (PBI) dapat meningkatkan hasil belajar matematika siswa kelas VII MTs. As’adiyah No. 8 Kampiri, (2) terdapat pengaruh yang signifikan antara hasil belajar matematika siswa kelas VII MTs. As’adiyah No. 8 Kampiri yang diajar menggunakan model pembelajaran *Problem Based Instruction* (PBI) dengan model pembelajaran langsung, (3) terdapat perbedaan hasil belajar siswa pada kategori kecerdasan logis matematis tinggi yang belajar dengan model pembelajaran *Problem Based Instruction* (PBI) dengan model pembelajaran langsung, (4) terdapat perbedaan hasil belajar siswa pada kategori kecerdasan logis matematis sedang yang belajar dengan model pembelajaran *Problem Based Instruction* (PBI) dengan model pembelajaran langsung, (5) terdapat perbedaan hasil belajar siswa pada kategori kecerdasan logis matematis rendah yang belajar dengan model pembelajaran *Problem Based Instruction* (PBI) dengan model pembelajaran langsung.

## BAB I

### PENDAHULUAN

#### A. Latar Belakang

Pendidikan berperan sangat vital dalam tatanan kehidupan suatu bangsa. Tanpa adanya pendidikan yang berkualitas maka dapat dipastikan bangsa tersebut akan mengalami kemunduran dari berbagai aspek. Oleh karena itulah pentingnya untuk meningkatkan kualitas pendidikan, dengan kualitasnya pendidikan maka hasil belajar peserta didik tentu akan baik. Namun, peneliti menemukan bahwa hasil belajar peserta didik di MTs. As'adiyah No. 8 Kampiri masih jauh dari kata memuaskan, termasuk hasil belajar matematika. Hasil belajar matematika siswa di sekolah tersebut masih tergolong rendah, hal ini dikarenakan masih banyak guru yang mengajar dengan menggunakan cara lama yang tidak efektif dalam proses pembelajaran. Mereka tidak menerapkan model-model pembelajaran yang sekiranya bisa membuat siswa lebih aktif dalam proses belajar mengajar sehingga berimbas pada hasil belajar siswa yang kurang memuaskan. Hal ini diperkuat dengan hasil observasi peneliti yang menemukan bahwa masih banyak siswa yang memperoleh nilai matematika di bawah rata-rata ataupun di bawah kriteria ketuntasan minimal (KKM).

Berangkat dari permasalahan di atas, maka peneliti ingin mencoba menerapkan salah satu model pembelajaran yang tentunya diharapkan mampu meningkatkan hasil belajar peserta didik. Model pembelajaran yang dimaksud adalah model pembelajaran *Problem Based Instruction* (PBI). Mengapa model pembelajaran PBI bukan model pembelajaran yang lain? Karena peneliti menilai model pembelajaran ini menuntut

siswa untuk lebih aktif mencari dan memperoleh informasi, tidak sekadar menunggu “disuap” oleh guru seperti yang sering terjadi pada proses pembelajaran di sekolah-sekolah pada umumnya.

Model pembelajaran yang cocok dalam implementasi Kurikulum 2013 adalah model pembelajaran yang melibatkan siswa secara aktif dan salah satu model yang dipaparkan di atas adalah pembelajaran berdasarkan masalah atau *Problem Based Instruction* (PBI). Pembelajaran Berbasis Masalah merupakan salah satu pendekatan pembelajaran yang digunakan untuk merangsang berfikir tingkat tinggi siswa dalam situasi yang berorientasi pada masalah dunia nyata, termasuk didalamnya belajar bagaimana belajar.

Pembelajaran Berbasis Masalah merupakan suatu pendekatan pembelajaran yang menggunakan masalah dunia nyata sebagai suatu konteks bagi siswa untuk belajar tentang berpikir kritis dan keterampilan pemecahan masalah serta untuk memperoleh pengetahuan dan konsep yang esensial dari materi pelajaran. Dengan demikian, siswa diharapkan memiliki pemahaman yang utuh dari sebuah materi yang di formulasikan masalah, penguasaan sikap positif, dan keterampilan secara bertahap dan berkesinambungan. Pembelajaran Berdasarkan Masalah menuntut aktifitas mental siswa dalam memahami suatu konsep, prinsip, dan keterampilan melalui situasi atau masalah yang disajikan di awal pembelajaran. Situasi atau masalah menjadi titik tolak pembelajaran untuk memahami prinsip, dan mengembangkan keterampilan yang

berbeda pembelajaran pada umumnya.<sup>1</sup> Pembelajaran berdasarkan masalah merupakan pembelajaran yang menggunakan masalah yang berhubungan dengan kehidupan sehari-hari untuk belajar dalam memecahkan masalah dari materi pembelajaran.

Namun, patut diketahui faktor yang mempengaruhi hasil belajar peserta didik bukan hanya bersumber dari gurunya, namun juga peserta didik itu sendiri. Salah satu faktor yang mempengaruhi hasil belajar yang bersumber dari peserta didik yakni faktor kecerdasan atau faktor inteligensi. Faktor intelegensi sangat berpengaruh dalam memahami pelajaran. Dengan intelegensi manusia mampu memecahkan permasalahan hidup yang dihadapinya dari yang sederhana sampai yang kompleks. Peserta didik yang cerdas akan cenderung lebih mudah dalam menyelesaikan soal. Semakin tinggi tingkat kecerdasan seseorang, akan semakin mudah baginya dalam menyelesaikan masalah yang sama dibanding orang lain yang mempunyai tingkat kecerdasan yang lebih rendah. Akan tetapi hal ini juga tergantung dari jenis masalah dan kecerdasan mana yang digunakan untuk menyelesaikan masalah tersebut.

Gardner merumuskan teori Inteligensi Ganda yang didorong oleh pendapatnya bahwa pandangan dari sisi psikometri dan kognitif saja terlalu sempit untuk menggambarkan konsep inteligensi. Pendekatan teori Gardner sangat berorientasi pada struktur inteligensi.<sup>2</sup>

---

<sup>1</sup>Rusman, *Model-Model Pembelajaran* (Jakarta: Raja Grafindo Persada, 2012), h. 241-242.

<sup>2</sup>Saifuddin Azwar, “*Pengantar Psikologi Inteligensi*” (Cet. 1; Yogyakarta: Pustaka Pelajar, 1996), h. 41.

*Gardner (1993) describes eight intelligences: linguistic, logical-mathematical, spatial, musical, bodily-kinesthetic, interpersonal, intrapersonal, and naturalistic. A rich research base that combines physiology, anthropology, personal and cultural history supports Gardner's model (Silver, Strong & Perini, 1997) and attention to these intelligences and their impact in the classroom is significantly changing education.*<sup>3</sup>

Gardner memetakan lingkup kemampuan manusia yang luas menjadi delapan kategori yang komprehensif atau delapan “kecerdasan dasar” yaitu, *linguistic intelligence* (kecerdasan linguistic), *logikal-mathematical intelligence* (kecerdasan logika-matematika), *visual-spatial intelligence* (kecerdasan visual- spasial), *bodily-kinestheic* (kecerdasan kinestetik-tubuh), *musical intelligence* (kecerdasan musikal), *interpersonal intelligence* (kecerdasan interpersonal), *intrapersonal intelligence* (kecerdasan intrapersonal), dan *naturalist intelligence* (kecerdasan naturalis).<sup>4</sup> Setiap orang memiliki kedelapan jenis kecerdasan ini, namun tiap-tiap individu berbeda-beda jenis kecerdasan yang menonjol dalam dirinya. Kecerdasan yang lebih menonjol jika terus menerus diasah akan cepat berkembang, tetapi bukan berarti bahwa kecerdasan yang kurang menonjol tidak akan berkembang. Jika terus menerus diasah maka kecerdasan yang kurang menonjol pun tentu akan berkembang tetapi tidak secepat perkembangan dari kecerdasan yang lebih menonjol tersebut. Olehnya itu, mengetahui kecerdasan yang menonjol dalam diri kita akan sangat penting.

---

<sup>3</sup>Susan Y. Osciak dan William D. Milheim, “*Multiple Intelligences and The Design of Web-Based Instruction*” (International Journal of Instructional Media).

<sup>4</sup>J.J. Reza Prasetyo, “*Melatih 8 Kecerdasan Majemuk pada Anak dan Dewasa*” (Cet. 1; Yogyakarta: Andi, 2009), h. 2.



Peneliti akan meninjau pengaruh penerapan model PBI tadi berdasarkan kecerdasan logis-matematis peserta didik, karena peserta didik yang memiliki kecerdasan logis-matematis yang tinggi tentu akan lebih mudah memahami pembelajaran, khususnya pembelajaran matematika yang memang sangat sesuai dengan karakteristik kecerdasan logis-matematis itu sendiri.

*Logical-mathematical intelligence refers to an individual's sensitivity to, and capacity to discern, logical or numerical patterns; and ability to handle long chains of reasoning. These individuals like to experiment, solve puzzles, and ask cosmic questions. Strength in logical-mathematical intelligence often implies great scientific ability.*<sup>5</sup>

Berdasarkan uraian di atas dijelaskan bahwa kecerdasan logis mengacu kepada sensitivitas seorang individu, mempunyai kemampuan untuk membedakan serta menggunakan penalaran untuk mengatasi suatu permasalahan. Orang yang memiliki kemampuan ini biasanya memiliki kemampuan ilmiah yang besar.

Manusia pada dasarnya merupakan makhluk ciptaan Tuhan yang paling sempurna sebagaimana firman Allah dalam Q.S At-Tiin / 95: 4 yang berbunyi

لَقَدْ خَلَقْنَا الْإِنْسَانَ فِي أَحْسَنِ تَقْوِيمٍ ۚ

Terjemahannya:

*Sungguh, Kami telah menciptakan manusia dalam bentuk yang sebaik-baiknya.*<sup>6</sup>

<sup>5</sup> Fred C. Lunenburg dan Melody R. Lunenburg, "Applying Multiple Intelligences in the Classroom: A Fresh Look at Teaching Writing" (International Journal of Scholarly Academic Intellectual Diversity).

<sup>6</sup>Departemen Agama RI, "Al-Qur'an dan Terjemahannya", (Jakarta: Darus Sunnah, 2002), h.598.

Secara fisik, manusia memiliki struktur tubuh yang sangat sempurna, ditambah lagi dengan pemberian akal, maka ia adalah makhluk *jasadiyah* dan *ruhaniyah*. Akal yang dianugerahkan kepada manusia memiliki tingkatan kecerdasan yang berbeda-beda. Sebagaimana yang telah diuraikan di atas bahwa manusia memiliki delapan jenis kecerdasan, namun pada masing-masing individu terdapat jenis kecerdasan yang menonjol disbanding kecerdasan lainnya. Peserta didik yang memiliki kecerdasan logis-matematis yang menonjol diyakini akan memiliki hasil belajar matematika yang baik apalagi ditambah dengan penerapan model pembelajaran *Problem Based Instruction* (PBI) dengan segala keunggulan yang telah diuraikan sebelumnya.

Berdasarkan uraian di atas, maka dari itu penulis tertarik meneliti tentang **"Pengaruh Model Pembelajaran *Problem Based Instruction* terhadap Hasil Belajar Matematika Peserta Didik Kelas VIII MTs. As'Adiyah No. 8 Kampiri Ditinjau dari Tingkat Kecerdasan Logis-Matematis"**

### **B. Rumusan Masalah**

Berdasarkan uraian latar belakang yang dikemukakan di atas, maka yang menjadi permasalahan dalam penelitian ini adalah sebagai berikut:

1. Apakah penerapan model pembelajaran *Problem Based Instruction* (PBI) dapat meningkatkan hasil belajar siswa kelas VIII MTs. As'Adiyah No. 8 Kampiri Kab. Wajo?
2. Apakah terdapat pengaruh yang signifikan antara hasil belajar matematika siswa kelas VII MTs. As'Adiyah No. 8 Kampiri yang diajar menggunakan

model pembelajaran *Problem Based Instruction* (PBI) dengan siswa yang diajar menggunakan model pembelajaran langsung?

3. Pada kategori kecerdasan logis matematis tinggi, apakah hasil belajar matematika siswa yang diajar menggunakan model pembelajaran *Problem Based Instruction* (PBI) lebih tinggi dibandingkan dengan yang diajar menggunakan model pembelajaran langsung?
4. Pada kategori kecerdasan logis matematis sedang, apakah hasil belajar matematika siswa yang diajar menggunakan model pembelajaran *Problem Based Instruction* (PBI) lebih tinggi dibandingkan dengan yang diajar menggunakan model pembelajaran langsung?
5. Pada kategori kecerdasan logis matematis rendah, apakah hasil belajar matematika siswa yang diajar menggunakan model pembelajaran *Problem Based Instruction* (PBI) lebih tinggi dibandingkan dengan yang diajar menggunakan model pembelajaran langsung?

#### **C. Tujuan Penelitian**

1. Untuk mengungkap hasil belajar matematika siswa kelas VIII MTs. As'Adiyah No. 8 Kampiri Kab. Wajo sebelum dan sesudah penerapan model pembelajaran *Problem Based Instruction* (PBI).
2. Untuk menguji pengaruh yang signifikan antara hasil belajar matematika siswa kelas VII MTs. As'Adiyah No. 8 Kampiri yang diajar menggunakan model pembelajaran *Problem Based Instruction* (PBI) dengan siswa yang diajar menggunakan model pembelajaran langsung.

3. Untuk mengungkap perbedaan hasil belajar siswa pada kategori kecerdasan logis matematis tinggi yang belajar dengan model pembelajaran *Problem Based Instruction* (PBI) dengan model pembelajaran langsung.
4. Untuk mengungkap perbedaan hasil belajar siswa pada kategori kecerdasan logis matematis sedang yang belajar dengan model pembelajaran *Problem Based Instruction* (PBI) dengan model pembelajaran langsung.
5. Untuk mengungkap perbedaan hasil belajar siswa pada kategori kecerdasan logis matematis rendah yang belajar dengan model pembelajaran *Problem Based Instruction* (PBI) dengan model pembelajaran langsung.

#### **D. Manfaat Penelitian**

1. Manfaat Teoritis  
Manfaat teoritis dari penelitian ini adalah bahwa penelitian ini dapat menjadi rujukan, juga menambah khasanah kelimuan yang berguna untuk dunia pendidikan.
2. Manfaat Praktis
  - a. Bagi sekolah  
Hasil penelitian ini diharapkan dapat dimanfaatkan oleh pihak sekolah dalam upaya meningkatkan kualitas sekolah itu sendiri, khususnya dalam pengembangan model pembelajaran yang efektif dalam proses belajar mengajar.
  - b. Bagi guru  
Hasil penelitian ini diharapkan dapat dimanfaatkan oleh guru agar ke depannya informasi dalam penelitian dapat digunakan atau diaplikasikan dalam proses

pembelajaran di kelas, dalam rangka meningkatkan hasil belajar peserta didik, khususnya hasil belajar matematika.

c. Bagi peserta didik

Hasil penelitian ini diharapkan dapat dimanfaatkan oleh peserta didik dalam upaya mengembangkan dirinya dalam hal ini meningkatkan hasil belajarnya. Juga untuk mengetahui sejauh mana tingkat kecerdasan logis-matematisnya.

d. Bagi peneliti selanjutnya

Hasil penelitian ini diharapkan dapat memberikan informasi ataupun referensi bagi peneliti selanjutnya yang ingin meneliti tentang model-model pembelajaran pada umumnya dan model pembelajaran PBI pada khususnya.

## BAB II TINJAUAN TEORITIK

### A. Kajian Teori

#### 1. Model Pembelajaran Problem based Instruction (PBI)

##### A. Pengertian Model Pembelajaran Problem Based Instruction

Model pembelajaran berdasarkan masalah merupakan merupakan suatu model pembelajaran yang didasarkan pada banyaknya permasalahan yang membutuhkan penyelidikan *otentik* yakni penyelidikan nyata dari permasalahan yang nyata. Menurut Dewey dalam Trianto belajar berdasarkan masalah adalah interaksi antara stimulus dengan respon, merupakan hubungan antara dua arah belajar dan lingkungan. Lingkungan memberi masukan kepada siswa berupa bantuan dan masalah, sedangkan sistem saraf otak berfungsi menafsirkan bantuan secara efektif sehingga masalah yang dihadapi dapat diselidiki, dinilai, dianalisis serta dicari pemecahannya dengan baik. Pengalaman siswa yang diperoleh dari lingkungan akan menjadikan kepadanya bahan dan materi guna memperoleh pengertian serta bisa dijadikan pedoman dan tujuan belajarnya.<sup>7</sup>

Boud dan Feleti dalam Rusman mengemukakan bahwa Pembelajaran Berbasis Masalah adalah inovasi yang paling signifikan dalam pendidikan. Margetson mengemukakan bahwa kurikulum Pembelajaran Berdasarkan Masalah membantu untuk meningkatkan perkembangan keterampilan belajar sepanjang hayat dalam pola pikir yang terbuka, reflektif, kritis, dan belajar aktif. Kurikulum PBI memfasilitasi

---

<sup>7</sup> Trianto, *Pembelajaran Inovatif Berorientasi Konstruktivistik* (Jakarta: Kencana, 2007), h.67-68.

keberhasilan memecahkan masalah, komunikasi, kerja kelompok dan keterampilan interpersonal dengan baik dibanding pendekatan yang lain.<sup>8</sup>

Pendapat kedua ahli di atas maka peneliti menyimpulkan bahwa pengajaran berdasarkan masalah merupakan pendekatan yang efektif untuk pengajaran proses berfikir tingkat tinggi. Pembelajaran ini membantu siswa untuk memproses informasi yang sudah jadi dalam benaknya dan menyusun pengetahuan mereka sendiri tentang dunia sosial sekitarnya. Pembelajaran ini cocok untuk mengembangkan pengetahuan dasar maupun kompleks.

John R. Mergendoller berpendapat bahwa *Instead, students pursue their own problem solutions by clarifying a problem, posing necessary questions, researching these questions, and producing a product that displays their thinking. These activities are generally conducted in collaborative learning groups that often solve the same problem in different ways and arrive at different answers.*<sup>9</sup>

Ada beberapa teori belajar yang melandasi pendekatan PBI, yakni sebagai berikut:

a. Teori belajar Jean Piaget dan pandangan konstruktivisme

Menurut Piaget bahwa belajar adalah sebuah proses interaksi anak didik dengan lingkungan yang selalu mengalami perubahan dan dilakukan secara terus-menerus. Teori piaget tentang perkembangan intelektual adalah proses yang membuat anak secara aktif membangun pengetahuannya dengan melakukan asimilasi dan akomodasi.

Menurut Slavin dalam Besse asimilasi merupakan pengintegrasian pengalaman baru dan hubungannya dengan skema-skema yang telah ada. Dalam proses asimilasi

<sup>8</sup> Rusman, *Model-Model Pembelajaran*, hal. 230.

<sup>9</sup> John R. Mergendoller, "The Effectiveness of Problem-Based Instruction: A Comparative Study of Instructional Methods and Student Characteristics", *Interdisciplinary Journal of Problem-Based Learning*, Vol. 1, No. 2, 17 November 2006, h. 2.

seseorang menggunakan struktur atau kemampuan yang sudah ada untuk menanggapi masalah yang dihadapi di lingkungannya. Untuk dapat mengadaptasi suatu informasi baru melalui proses sehingga cocok dengan skemata yang dimiliki anak/individu.

Sedangkan akomodasi adalah pemodifikasian skema-skema yang ada untuk mencocokkannya dengan situasi-situasi baru. Proses pemulihan kesetimbangan antara pemahaman saat ini dan pengalaman-pengalaman baru disebut ekuilibrasi. Menurut Piaget, pembelajaran bergantung pada proses ini. Saat kesetimbangan terjadi, anak memiliki kesempatan bertumbuh dan berkembang. Guru dapat mengambil keuntungan ekuilibrasi dengan menciptakan situasi yang mengakibatkan kesetimbangan, oleh karena itu menimbulkan keingintahuan peserta didik.

Dalam kaitannya dengan teori konstruktivisme, Piaget dikenal sebagai konstruktivis pertama, menegaskan bahwa pengetahuan dibangun dalam pikiran anak. Menurut teori konstruktivis ini, satu prinsip yang paling penting dalam psikologi pendidikan bahwa guru tidak hanya sekedar memberikan pengetahuan kepada peserta didik. Peserta didik harus membangun sendiri pengetahuan dalam benaknya. Guru dapat memberikan kemudahan untuk proses ini, dengan memberikan peserta didik kesempatan untuk menemukan dan menerapkan ide-ide mereka sendiri, dan membelajarkan peserta didik dengan secara sadar menggunakan metode mereka sendiri untuk belajar. Guru dapat memberi peserta didik pemahaman yang lebih tinggi.<sup>10</sup>

Kaitan antara teori belajar Piaget dan pandangan konstruktivisme dengan PBI adalah prinsip-prinsip PBI sejalan dengan pandangan teori belajar tersebut. Peserta

<sup>10</sup> Besse Astriana, "Pengaruh Model Pembelajaran *Problem Based Learning* dengan metode Inquiry terhadap motivasi dan hasil belajar siswa Mts Nurul Ulum As'adiyah Kabupaten Wajo", Tesis (Makassar: Fakultas Ilmu Pendidikan, Universitas Negeri Makassar, 2014), h. 12.

didik secara aktif mengkonstruksi pemahamannya, dengan cara interaksi dengan lingkungannya melalui proses asimilasi dan akomodasi.

b. Teori Belajar Bermakna dari David Ausubel

Ausubel membedakan antara belajar bermakna (*meaningfull learning*) dengan belajar menghafal (*rote learning*). Belajar bermakna merupakan proses belajar dimana informasi baru dihubungkan dengan struktur pengertian yang sudah dimiliki seseorang yang sedang belajar. Belajar menghafal, diperlukan bila seseorang memperoleh informasi baru dalam pengetahuan yang sama sekali tidak berhubungan dengan yang telah diketahui. Kaitannya dengan PBI dalam hal mengaitkan informasi baru dengan struktur kognitif yang telah dimiliki oleh siswa.<sup>11</sup>

Inti dari teori Ausubel tentang belajar adalah belajar bermakna. Belajar bermakna merupakan suatu proses dikaitkannya informasi baru pada konsep-konsep relevan yang terdapat dalam struktur kognitif seseorang. Faktor yang paling penting memengaruhi belajar ialah apa yang telah diketahui siswa. Berdasarkan teori Ausubel, dalam membantu siswa menanamkan pengetahuan baru dari suatu materi, sangat diperlukan konsep-konsep awal yang sudah dimiliki siswa yang berkaitan dengan konsep yang akan dipelajari. Sehingga jika dikaitkan dengan model pembelajaran berdasarkan masalah, dimana siswa mampu mengerjakan permasalahan yang *otentik* sangat memerlukan konsep awal yang sudah dimiliki siswa sebelumnya untuk suatu penyelesaian nyata dari permasalahan yang nyata.<sup>12</sup>

c. Teori belajar Vygotsky

Perkembangan intelektual terjadi pada saat individu berhadapan dengan pengalaman baru dan menantang serta ketika mereka berusaha untuk memecahkan

masalah yang dimunculkan. Dalam upaya mendapatkan pemahaman, individu berusaha mengaitkan pengetahuan baru dengan pengetahuan awal yang telah dimilikinya kemudian membangun pengertian baru Vygotsky meyakini bahwa interaksi sosial dengan teman lain memacu terbentuknya ide baru dan memperkaya perkembangan intelektual siswa. Kaitannya dengan pembelajaran berdasarkan masalah dalam hal mengaitkan informasi baru dengan struktur kognitif yang telah dimiliki oleh siswa melalui kegiatan belajar dalam interaksi sosial dengan teman lain.<sup>13</sup>

Menurut Vygotsky ini lebih menekankan pada aspek sosial dari pembelajaran. Menurut Vygotsky bahwa proses pembelajaran akan terjadi jika anak bekerja atau menangani tugas-tugas yang belum dipelajari, namun tugas-tugas tersebut masih berada dalam jangkauan mereka disebut dengan *zone of proximal development*, yakni daerah tingkat perkembangan sedikit diatas daerah perkembangan seseorang saat ini. Vygotsky yakin bahwa fungsi mental yang lebih tinggi pada umumnya muncul dalam percakapan dan kerja sama antar individu sebelum fungsi mental yang lebih tinggi itu terserap ke dalam individu tersebut.<sup>14</sup>

d. Teori belajar Jerome S. Bruner

Metode penemuan merupakan metode dimana siswa menemukan kembali, bukan menemukan yang sama sekali benar-benar baru. Belajar penemuan sesuai dengan pencarian pengetahuan secara aktif oleh manusia, dengan sendirinya memberikan hasil yang lebih baik, berusaha sendiri mencari pemecahan masalah serta didukung oleh pengetahuan yang menyertainya, serta menghasilkan pengetahuan yang benar-benar bermakna.

<sup>11</sup> Rusman, *Model-Model Pembelajaran*, hal. 230.

<sup>12</sup> Trianto, *Pembelajaran Inovatif Berorientasi Konstruktivistik*, h. 25-26.

<sup>13</sup> Rusman, *Model-Model Pembelajaran*, hal. 244.

<sup>14</sup> Trianto, *Pembelajaran Inovatif Berorientasi Konstruktivistik*, h. 26.

Bruner juga menggunakan konsep *Scaffolding* dan interaksi social di kelas maupun di luar kelas. *Scaffolding* adalah suatu proses untuk membantu siswa menuntaskan masalah tertentu melampaui kapasitas perkembangannya melalui bantuan guru, teman atau orang lain yang memiliki kemampuan lebih.<sup>15</sup>

Bruner menganggap bahwa belajar penemuan sesuai dengan pencarian pengetahuan secara aktif oleh manusia, dan dengan sendirinya member hasil yang paling baik. Berusaha sendiri untuk mencari pemecahan masalah serta pengetahuan yang menyertainya, menghasilkan pengetahuan yang benar-benar bermakna. Bruner menyarankan agar siswa-siswa hendaknya belajar melalui partisipasi secara aktif dengan konsep-konsep dan prinsip-prinsip, agar mereka dianjurkan untuk memperoleh pengalaman dan melakukan eksperimen-eksperimen yang mengizinkan mereka untuk menemukan prinsip-prinsip itu sendiri.<sup>16</sup>

Dari beberapa teori dari beberapa ahli diatas dapat disimpulkan bahwa teori diatas bahwa pembelajaran berdasarkan masalah merupakan suatu rangkaian pendekatan pembelajaran yang diharapkan dapat memberdayakan siswa untuk menjadi seorang individu yang mandiri dan mampu menghadapi setiap permasalahan dalam kehidupannya dikemudian hari dalam pelaksanaan pembelajaran, siswa dituntut terlibat aktif dalam mengikuti proses pembelajaran melalui diskusi kelompok.

Berdasarkan teori-teori belajar yang telah dikemukakan diatas, maka dapat dikatakan *Problem Based Instruction* berorientasi pada keterlibatan atau keaktifan peserta didik. Proses pembelajaran tidak mengharapakan peserta didik harus aktif berpikir, berkomunikasi, dan menggunakan potensi yang ada pada dirinya untuk mengekspresikan pemikiran seluas-luasnya dalam belajar sehingga dapat membangun

<sup>15</sup> Rusman, *Model-Model Pembelajaran*, hal. 244.

<sup>16</sup> Trianto, *Pembelajaran Inovatif berorientasi konstruktivistik*, h. 26.

secara pribadi pengetahuan bermakna. Tetapi hal ini tidak akan terwujud tanpa didampingi oleh seseorang yang lebih luas pengetahuannya (guru) sebagai fasilitator yang membantu dalam proses pembelajaran. Selain itu sekolah seharusnya menjadi laboratorium untuk pemecahan masalah kehidupan secara nyata.

### **B. Ciri-ciri khusus model pembelajaran *Problem Based Instruction***

Dari segi paedagogis, pembelajaran berdasarkan masalah didasarkan pada teori belajar konstruktivisme, dengan ciri:

- a. Pemahaman diperoleh dari interaksi dengan skenario permasalahan dan lingkungan belajar.
- b. Pergulatan dengan masalah dan proses inquiri masalah menciptakan disonansi kognitif yang menstimulasi belajar.
- c. Pengetahuan terjadi melalui proses kolaborasi negosiasi social dan evaluasi terhadap keberadaan sebuah sudut pandang.<sup>17</sup>

Menurut Arends dalam Trianto berbagai pengembang pengajaran berdasarkan masalah telah memberikan model pengajaran itu memiliki karakteristik sebagai berikut:

- a. Pengajian pertanyaan atau masalah. Bukannya mengorganisasikan di sekitar prinsip-prinsip atau keterampilan akademik tertentu, pembelajaran berdasarkan masalah mengorganisasikan pengajaran di sekitar pertanyaan dan masalah yang dua-duanya secara sosial penting dan secara pribadi bermakna untuk siswa.
- b. Berfokus pada keterkaitan antara disiplin. Meskipun pembelajaran berdasarkan masalah mungkin berpusat pada mata pelajaran tertentu (IPA, matematika, ilmu-ilmu sosial), masalah yang akan diselidiki telah dipilih benar-benar nyata agar dalam pemecahannya, siswa meninjau masalah itu dari banyak mata pelajaran.

<sup>17</sup> Rusman, *Model-Model Pembelajaran*, hal. 231.

- c. Penyelidikan *autentik*. Pembelajaran berdasarkan masalah seharusnya siswa melakukan penyelidikan *autentik* untuk mencari penyelesaian nyata terhadap masalah nyata untuk mencari penyelesaian nyata terhadap masalah nyata. Mereka harus menganalisis dan mendefinisikan masalah, mengembangkan hipotesis, dan membuat ramalan, mengumpulkan dan menganalisa informasi, melakukan eksperimen (jika diperlukan), membuat inferensi, dan merumuskan kesimpulan. Sudah barang tentu yang digunakan, bergantung kepada masalah yang sedang dipelajari.
- d. Menghasilkan produk dan memamerkannya. Pembelajaran berdasarkan masalah menuntut siswa untuk menghasilkan produk tertentu dalam bentuk karya nyata atau artefak dan peragaan yang menjelaskan atau mewakili bentuk penyelesaian masalah yang mereka temukan. Produk tersebut dapat berupa transkrip debat seperti pada pelajaran “*Roots and wings*”. Produk ini dapat juga berupa laporan, model fisik, video maupun program computer. Karya nyata dan peragaan seperti yang akan dijelaskan kemudian, direncanakan oleh siswa untuk mendemonstrasikan kepada teman-temannya yang lain tentang apa yang mereka pelajari dan menyediakan suatu alternatif terhadap laporan tradisional atau makalah.
- e. Kolaborasi .pembelajaran berdasarkan masalah dicirikan oleh siswa yang bekerja sama satu dengan yang lainnya, paling sering secara berpasangan atau dalam kelompok kecil. Bekerja sama memberikan motivasi untuk secara berkelanjutan terlibat dalam tugas-tugas kompleks dan memperbanyak peluang untuk berbagai inkuiri dan dialog dan untuk mengembangkan keterampilan sosial dan keterampilan berpikir.<sup>18</sup>

<sup>18</sup> Trianto, *Pembelajaran Inovatif berorientasi konstruktivistik*, h. 69-70.

Menurut Depdiknas, ciri utama pembelajaran berbasis masalah meliputi mengorientasikan siswa kepada masalah atau pertanyaan yang *autentik*, multidisiplin, menuntut kerja sama dalam penyelidikan, dan menghasilkan karya. Dalam pembelajaran berbasis masalah situasi atau masalah menjadi titik tolak pembelajaran untuk memahami konsep, prinsip dan mengembangkan keterampilan memecahkan masalah.

Pierce dan Jones dalam Husamah mengemukakan bahwa kejadian-kejadian yang harus muncul pada waktu pelaksanaan pembelajaran berbasis masalah adalah sebagai berikut:

- a. Keterlibatan (*engagement*) meliputi mempersiapkan siswa untuk berperan sebagai pemecah masalah yang bisa bekerja sama dengan pihak lain, menghadapkan siswa pada situasi yang mendorong untuk mampu menemukan masalah dan meneliti permasalahan sambil mengajukan dugaan dan rencana penyelesaian.
- b. Inkuiri dan investigasi (*inquiry and investigation*) yang mencakup kegiatan mengeksplorasi dan mendistribusikan informasi.
- c. Performa (*performance*) yaitu menyajikan temuan.
- d. Tanya jawab (*debriefing*) yaitu menguji keakuratan dari solusi dan melakukan refleksi terhadap proses pemecahan masalah.<sup>19</sup>

#### **1. Langkah-langkah model pembelajaran *Problem Based Instruction***

PBI melibatkan siswa sendiri yang memungkinkan mereka menginprestasikan dan menjelaskan fenomena dunia nyata dan membangun tentang fenomena itu.

Ibrahim dan Nur dan Ismail mengemukakan langkah-langkah Pembelajaran Berbasis Masalah adalah sebagai berikut:

**Tabel 2.1**

<sup>19</sup>Husamah, *Outdoor Learning* ( Cet. I; Jakarta : Prestasi Pustaka, 2013), h. 92.

### Tahapan Model *Problem Based Instruction*

Tahap	Tingkah Laku Guru
<b>Tahap-1</b> <b>Orientasi Siswa pada Masalah</b>	Guru menjelaskan tujuan pembelajaran, menjelaskan logistik yang dibutuhkan, mengajukan fenomena atau deminstrasi atau cerita untuk memunculkan masalah, memotivasi siswa untuk terlibat dalam pemecahan masalah yang dipilih.
<b>Tahap-2</b> <b>Mengorganisasi Siswa untuk belajar</b>	Guru membantu siswa untuk mendefinisikan dan mengorganisasikan tugas belajar yang berhubungan dengan masalah tersebut
<b>Tahap-3</b> <b>Membimbing penyelidikan individual maupun kelompok</b>	Guru mendorong siswa untuk mengumpulkan informasi yang sesuai, melaksanakan eksperimen, untuk mendapatkan penjelasan dan pemecahan masalah.
<b>Tahap-4</b> <b>Mengembangkan dan menyajikan hasil karya</b>	Guru membantu siswa dalam merencanakan dan menyiapkan karya yang sesuai seperti laporan , video,dan model serta membantu mereka untuk berbagai tugas dengan temannya.
<b>Tahap-5</b> <b>Menganalisis dan mengevaluasi proses pemecahan masalah</b>	Guru membantu siswa untuk melakukan refleksi atau evaluasi terhadap penyelidikan mereka dan proses-proses yang mereka gunakan.

Adapun pelaksanaan pembelajaran berdasarkan masalah meliputi:

1) Tugas-tugas perencanaan

Pembelajaran berbasis masalah membutuhkan banyak perencanaan, seperti halnya model-model pembelajaran yang berpusat pada siswa lainnya.

2) Penetapan Tujuan

Pertama kali kita mendeskripsikan bagaimana pembelajaran berdasarkan masalah direncanakan untuk membantu mencapai tujuan-tujuan seperti keterampilan, menyelidiki, memahami, peran orang dewasa dan membantu siswa menjadi pebelajar yang mandiri. Dalam pelaksanaannya, pembelajaran berbasis masalah bias diarahkan untuk mencapai tujuan-tujuan yang telah disebutkan tadi.

3) Merancang situasi masalah

Beberapa guru dalam pembelajaran berbasis masalah lebih suka memberikan siswa keluasaan dalam memilih masalah untuk diselidiki karena cara ini meningkatkan motivasi siswa. Situasi masalah yang baik seharusnya *autentik*, mengandung teka-teki dan tidak terdefinisi secara ketat memungkinkan bekerja sama, bermakna bagi siswa dan konsisten dengan tujuan kurikulum.

4) Organisasi sumber daya dan rencana logistik

Dalam pembelajaran berbasis masalah siswa dimungkinkan bekerja dengan beragam material dan peralatan, dan pelaksanaannya bisa dilakukan didalam kelas, di perpustakaan atau laboratorium bahkan dapat juga dilakukan di luar sekolah.Oleh karena itu tugas mengorganisasikan sumber daya dan merencanakan kebutuhan untuk penyelidikan siswa haruslah menjadi tugas perencanaan utama bagi guru yang menerapkna model pembelajaran berbasis masalah.

6. Tugas interaktif

(1) Orientasi siswa pada masalah

Siswa perlu memeahami bahwa tujuan pembelajaran berbasis masalah adalah tidak untuk memperoleh informasi dalam jumlah besar, tetapi untuk melakukan penyelidikan terhadap masalah-masalah penting untuk menjadi pebelajar mandiri. Cara yang baik untuk menyajikan maslah dalam pembelajaran ini adalah dengan



menggunakan kejadian yang mencengangkan dan memberikan keinginan untuk memecahkannya.

(2) Mengornisasikan siswa untuk belajar

Pada model pembelajaran ini dibutuhkan pengembangan keterampilan kerja sama diantara siswa dan saling membantu untuk menyelidiki masalah secara bersama. Berkenaan dengan hal itu siswa memerlukan bantuan guru untuk merencanakan penyelidikan dengan tugas-tugas pelaporan. Kelompok belajar kooperatif juga berlaku pada model pembelajaran ini.

(3) Membantu penyelidikan mandiri dan kelompok

(a) Guru membantu siswa dalam pengumpulan informasi dari berbagai sumber, siswa diberi pertanyaan yang membuat mereka memikirkan masalah dan jenis informasi yang dibutuhkan untuk memecahkan masalah. Siswa diajarkan menjadi penyelidik dan dapat menggunakan metode yang sesuai untuk masalah yang dihadapi. Juga diajarkan ketika penyelidikan yang benar.

(b) Guru mendorong pertukaran ide secara bebas. Selama tahap penyelidikan guru member bantuan yang dibutuhkan tanpa mengganggu siswa.

(c) Puncak proyek-proyek pembelajaran berbasis masalah adalah penciptaan peragaan seperti laporan , poster dan video tape.

(4) Analisis dan evaluasi proses pemecahan masalah

Tugas guru pada tahap ini adalah membantu siswa menganalisis proses berpikir mereka sendiri dan keterampilan penyelidikan yang mereka gunakan.<sup>20</sup>

## 2. Hasil Belajar Matematika

<sup>20</sup>Husamah ,*Outdoor Learning*. h. 95.

Belajar merupakan tindakan dan prilaku siswa yang kompleks. Sebagai tindakan, maka belajar hanya dialami oleh siswa sendiri. Siswa adalah penentu terjadinya atau tidak terjadinya proses belajar. Proses belajar terjadi berkat siswa memperoleh sesuatu yang ada di lingkungan sekitar. Lingkungan yang dipelajari oleh siswa berupa keadaan alam, benda-benda, hewan, tumbuh-tumbuhan, manusia, atau hal-hal yang dijadikan bahan belajar. Tindakan belajar tentang suatu hal tersebut tampak sebagai prilaku belajar yang tampak dari luar.<sup>21</sup>

Belajar pada hakikatnya adalah proses interaksi terhadap semua situasi yang ada disekitar individu. Belajar dapat dipandang sebagai proses yang diarahkan kepada tujuan dan proses berbuat melalui berbagai pengalaman. Belajar juga merupakan proses melihat, mengamati, dan memahami sesuatu. Kegiatan pembelajaran dilakukan oleh dua orang pelaku, guru dan siswa. Perilaku guru adalah mengajar dan perilaku siswa adalah belajar. Perilaku mengajar dan belajar tersebut terkait dengan bahan pembelajaran. Bahan pembelajaran dapat berupa pengetahuan, nilai-nilai kesulailaan, seni, agama, sikap, dan keterampilan. Hubungan antara guru, siswa dan bahan belajar bersifat dinamis dan kompleks. Untuk mencapai keberhasilan dalam kegiatan pembelajaran, terdapat beberapa komponen yang dapat menunjang, yaitu komponen tujuan, komponen materi, komponen strategi belajar mengajar, dan komponen evaluasi. Masing-masing komponen tersebut saling terkait dan saling memengaruhi satu sama lain.<sup>22</sup>

Skinner dalam Rusman berpandangan bahwa belajar adalah suatu prilaku. Pada saat orang belajar, maka responya menjadi lebih baik. Sebaliknya, bila ia tidak belajar maka responya menurun. Dalam belajar dikemukakan adanya hal berikut:

<sup>21</sup> Dimiyati dan Mudjiono, *Belajar dan Pembelajaran* (Jakarta: Rineka Cipta, 2013), h. 7.

<sup>22</sup> Rusman, *Model-Model Pembelajaran* , (Jakarta: PT Raja Grafindo Persada, 2012), h. 1.

1. Kesempatan terjadinya peristiwa yang menimbulkan respon pebelajar
2. Respon si pebelajar, dan
3. Konsekuensi yang bersifat menguatkan respon tersebut terjadi pada stimulus yang menguatkan konsekuensi tersebut. Sebagai ilustrasi, perilaku respon si pebelajar yang baik diberi hadiah. Sebaliknya perilaku respon yang tidak baik diberi teguran dan hukuman.<sup>23</sup>

Selanjutnya dalam buku yang sama guru dapat menyusun program pembelajaran berdasarkan pandangan Skinner. Pandangan Skinner ini terkenal dengan nama teori Skinner. Dalam menerapkan teori Skinner, guru perlu memerhatikan dua hal penting, yaitu:

1. Pemilihan stimulus yang diskriminatif, dan
2. Penggunaan dan penguatan. Sebagai ilustrasi, apakah guru akan meminta respon ranah kognitif atau efektif. Jika yang akan dicapai adalah sekedar “menyebut ibukota Negara Republik Indonesia adalah Jakarta,” tentu saja siswa hanya dilatih menghafal.<sup>24</sup>

Piaget dalam Dimiyati dan Mudjiono berpendapat bahwa pengetahuan dibentuk oleh individu. Sebab individu melakukan interaksi terus-menerus dengan lingkungan. Lingkungan tersebut mengalami perubahan. Dengan adanya interaksi dengan lingkungan maka fungsi intelek semakin berkembang. Perkembangan intelektual melalui tahap-tahap berikut.

1. Sensori motor (0;0-2;0 tahun),
2. Pra operasional (2;0-7;0 tahun),
3. Operasional kongkret (7;0-11;0 tahun), dan

<sup>23</sup>Dimiyati dan Mudjiono, *Belajar Dan Pembelajaran*, h. 8.

<sup>24</sup>Dimiyati dan Mudjiono, *Belajar Dan Pembelajaran* (Jakarta: Rineka Cipta, 2013), h.9.

4. Operasi formal (11;0-ke atas).<sup>25</sup>

Pengetahuan dibangun dalam pikiran. Setiap individu membangun sendiri pengetahuannya. Pengetahuan yang dibangun terdiri dari tiga bentuk, yaitu pengetahuan fisik, pengetahuan logika-matematik, dan pengetahuan sosial. Belajar pengetahuan meliputi tiga fase. Fase-fase itu adalah fase eksplorasi, pengenalan konsep, dan aplikasi konsep. Dalam fase eksplorasi, siswa mengenal konsep yang ada hubungannya dengan gejala. Dalam fase aplikasi konsep, siswa menggunakan konsep untuk meneliti gejala lain lebih lanjut. Rogers dalam Dimiyati dan Mudjiono mengemukakan saran tentang langkah-langkah pembelajaran yang perlu dilakukan oleh guru. Saran pembelajaran itu meliputi hal berikut:

- Guru memberi kepercayaan kepada ketua kelas agar kelas memilih belajar secara terstruktur.
- Guru dan siswa membuat kontrak belajar.
- Guru menggunakan metode inkuiri, atau belajar menemukan (*discovery learning*).
- Guru menggunakan metode simulasi.
- Guru mengadakan latihan kepekaan agar siswa mampu menghayati perasaan dan berpartisipasi dengan kelompok lain.
- Guru bertindak sebagai fasilitator belajar.
- Sebaiknya guru menggunakan pengajaran berprogram, agar tercipta peluang bagi siswa untuk timbulnya kreativitas.<sup>26</sup>

Apa pula yang dimaksud dengan pembelajaran? Pembelajaran secara simpel dapat diartikan sebagai produk interaksi berkelanjutan antara pengembangan dan

<sup>25</sup>Dimiyati dan Mudjiono, *Belajar Dan Pembelajaran*, h.13-14.

<sup>26</sup>Dimiyati dan Mudjiono, *Belajar Dan Pembelajaran*, h. 17.

pengalaman hidup. Dalam makna yang lebih kompleks pembelajaran pada hakikatnya adalah usaha sadar dari seorang guru untuk membelajarkan siswanya (mengarahkan interaksi siswa dengan sumber belajar lainnya) dalam rangka mencapai tujuan yang diharapkan.<sup>27</sup>

Pembelajaran merupakan suatu sistem, yang terdiri atas berbagai komponen yang saling berhubungan satu dengan yang lain. Komponen tersebut meliputi : tujuan, materi, metode, dan evaluasi. Keempat komponen pembelajaran tersebut harus diperhatikan oleh guru dalam memilih dan menentukan model-model pembelajaran apa yang akan digunakan dalam kegiatan pembelajaran.

Model-model pembelajaran biasanya disusun berdasarkan berbagai prinsip atau teori sebagai pijakan dalam pengembangannya. Para ahli menyusun model pembelajaran berdasarkan prinsip-prinsip pendidikan. Teori-teori psikologis, sosiologis, psikiatri, analisis sistem, atau teori-teori lain.<sup>28</sup>

James dalam Sumardoyo menyatakan matematika adalah ilmu tentang logika mengenai susunan, bentuk, besaran dan konsep-konsep yang berhubungan satu samalainnya dengan jumlah yang banyak, yang terbagi dalam tiga bidang yaitu aljabar, analisis dan geometri.

Dalam pembelajaran matematika pada siswa diperlukan sebuah proses pembelajaran. Menurut Suherman pembelajaran adalah proses sosialisasi individu siswa dengan lingkungan sekolah seperti guru, sumber/ fasilitas dan teman sesama siswa. Beberapa pengertian tersebut, peneliti menyimpulkan bahwa pembelajaran matematika adalah suatu proses sosialisasi individu dalam memahami konsep-konsep

<sup>27</sup>Trianto, *Mendesain Model Pembelajaran Inovatif-progresif* (Jakarta: Kencana, 2011), h.17.

<sup>28</sup>Rusman, *Model-Model Pembelajaran*, h. 1.

matematika yang terdapat dalam bahasan yang dipelajari serta mencari hubungan-hubungan antara konsep-konsep tersebut.

Penalaran yang logis dan efisien serta perbendaharaan ide-ide dan pola-pola yang kreatif dan menakjubkan, maka matematika sering pula disebut sebagai seni, khususnya merupakan seni berpikir yang kreatif. Dalam pembelajaran matematika, semua pandangan tersebut di atas harus digunakan secara proposional. Tidak boleh hanya menekankan pada keberadaan simbol belaka tanpa memperhatikan struktur yang terkait, juga tidak boleh mementingkan penalaran saja tanpa penguasaan rumus atau aturan/prosedur matematika yang memadai, tidak pula mementingkan sifat deduktif dengan mengabaikan contoh atau pendekatan induktif dalam pembelajaran.<sup>29</sup>

Salah satu kemampuan yang diharapkan tercapai setelah dilaksanakannya pembelajaran matematika adalah kemampuan komunikasi. Kemampuan ini perlu diperhatikan karena berkaitan dengan tujuan pembelajaran matematika yang bersifat formal yaitu peningkatan potensi diri dan pembentukan kepribadian siswa. Kemampuan ini sering terabaikan dalam proses belajar mengajar yang terjadi pada pendidikan formal saat ini. Kemampuan komunikasi matematik merupakan kemampuan siswa dalam mengemukakan ide/gagasan dalam bahasa tulisan. Melalui komunikasi, siswa dapat menyampaikan ide-idenya kepada guru dan kepada siswa lainnya dengan gambar, grafik, tabel serta mampu memodelkan masalah matematik maupun masalah dalam kehidupan sehari-hari dan menyelesaikan masalah tersebut dengan benar.

### 3. Kecerdasan Logis-Matematis

<sup>29</sup>Sumardyo. *Karakteristik Matematika dan Implikasinya Terhadap Pembelajaran Matematika*. (Yogyakarta: Departemen Pendidikan Nasional, Direktorat Jenderal Pendidikan Dasar dan Menengah, Pusat Pengembangan Penataran Guru Matematika, 2004), h. 28-29.

Kecerdasan menurut Gardner diartikan sebagai suatu kemampuan dengan proses kelengkapannya, yang sanggup menangani kandungan masalah yang spesifik di dunia. Meskipun demikian, tidak berarti bahwa orang yang memiliki jenis kecerdasan tertentu, kecerdasan logis misalnya akan menunjukkan kemampuan tersebut dalam setiap aspek hidupnya. Dikatakan lebih lanjut bahwa setiap orang memiliki delapan jenis kecerdasan dalam tingkat yang berbeda-beda. Kedelapan jenis kecerdasan itu memiliki komponen inti dan ciri-ciri. Kehadiran ciri-ciri pada individu menentukan kadar profil kecerdasannya. Dalam kehidupan nyata, kecerdasan-kecerdasan itu hadir dan muncul bersama-sama atau berurutan dalam suatu atau lebih aktivitas. Dalam kasus khusus, ditengarai adanya individu *savant*, yakni orang yang memiliki tingkat kecerdasan yang sangat tinggi pada satu jenis kecerdasan, namun rendah dalam kecerdasan yang lain.

Kecerdasan logis-matematis ditandai dengan kepekaan pada pola-pola logis dan memiliki kemampuan mencerna pola-pola tersebut, termasuk juga numeric serta mampu mengolah alur pemikiran yang panjang. Seseorang yang memiliki kecerdasan ini cenderung menyukai dan cenderung efektif dalam hal:

- a. Menghitung, menganalisis hitungan
- b. Menemukan fungsi-fungsi dan hubungan
- c. Memperkirakan
- d. Memprediksi
- e. Bereksperimen
- f. Mencari jalan keluar yang logis
- g. Menemukan adanya pola
- h. Induksi dan deduksi
- i. Mengorganisasikan/membuat garis besar

- j. Membuat langkah-langkah
- k. Bermain permainan yang perlu strategi
- l. Berpikir abstrak dan menggunakan symbol abstrak
- m. Menggunakan algoritme.

### **B. Kajian Penelitian yang Relevan**

Menurut penelitian yang dilakukan oleh mahasiswa jurusan Tadris Matematika Fakultas Tarbiyah dan Ilmu Keguruan Institut Agama Islam Negeri (IAIN) Tulungagung yang bernama Eka Zahrotun Ni'mah pada tahun 2015 dengan judul penelitian "Pengaruh Kecerdasan Logis Matematis dan Motivasi terhadap Hasil Belajar Matematika Siswa Kelas VII MTsN Langkapun Srengat Tahun Ajaran 2014/2015", menyatakan bahwa belajar matematika Siswa Kelas VII MTsN Langkapun Srengat Tahun Ajaran 2014/2015. Juga penelitian yang dilakukan oleh Buang Saryantono pada tahun 2013 dengan judul penelitian "Pengaruh model *Problem Based Instruction* (PBI) terhadap Hasil Belajar Matematika Siswa SMA Adiguna Bandar Lampung". Hasil penelitian tersebut menunjukkan bahwa terdapat pengaruh penerapan model *Problem Based Instruction* (PBI) terhadap hasil belajar matematika Siswa SMA Adiguna Bandar Lampung.

### **C. Kerangka Pikir**

Kerangka pikir yang akan menjelaskan secara teoritis hubungan antara variabel yang akan diteliti.

1. Hasil belajar matematika siswa di MTs. As'adiyah No. 8 Kampiri khususnya kelas VIII masih lemah dalam mengerti penjelasan dari guru tanpa adanya model atau metode pembelajaran yang efektif yang tentunya dapat menunjang

proses belajar. Pembelajaran matematika dengan menggunakan model *Problem Based Instruction* (PBI) diterapkan untuk membuat pembelajaran menjadi lebih efektif. Siswa dituntut lebih aktif. Pada model pembelajaran PBI, peserta didik dituntut aktif untuk mendapatkan konsep yang diterapkan dengan jalan memecahkan masalah, peserta didik akan mengeksplorasi sendiri konsep-konsep yang harus mereka kuasai, dan peserta didik diaktifkan untuk bertanya dan berargumentasi melalui diskusi, mengasah keterampilan investigasi, dan menjalani prosedur kerja ilmiah lainnya.<sup>30</sup> Dengan demikian, diduga bahwa penerapan model pembelajaran *Problem Based Instruction* (PBI) dapat meningkatkan hasil belajar matematika siswa.

2. Menurut penelitian yang dilakukan oleh Buang Saryantoro yang meneliti tentang pengaruh model pembelajaran *Problem Based Instruction* (PBI) terhadap hasil belajar matematika siswa SMA Adiguna Bandar Lampung, diperoleh hasil penelitian bahwa terdapat pengaruh penerapan model pembelajaran *Problem Based Instruction* (PBI) terhadap hasil belajar matematika siswa. Hal ini memungkinkan karena pada model pembelajaran PBI ini siswa dituntut untuk aktif mencari solusi terhadap permasalahan yang diberikan. Dengan demikian diduga bahwa terdapat pengaruh model pembelajaran *Problem Based Instruction* (PBI) terhadap hasil belajar matematika siswa.
3. Model pembelajaran PBI mengarahkan siswa untuk berpikir kritis untuk memecahkan masalah yang diberikan. Oleh karena itu dibutuhkan keterampilan untuk bernalar dan berpikir logis yang baik. Siswa yang

mempunyai kemampuan bernalar dan berpikir logis yang baik adalah siswa yang memiliki kecerdasan logis matematis tinggi. Seseorang yang memiliki kecerdasan logis matematis tinggi juga mampu berpikir cepat memecahkan permasalahan, sehingga peneliti menduga bahwa hasil belajar matematika siswa pada kecerdasan logis matematis tinggi yang diajar menggunakan model pembelajaran *Problem Based Instruction* (PBI) lebih baik dibandingkan siswa yang diajar menggunakan model pembelajaran langsung.

4. Model pembelajaran PBI juga menuntut siswa untuk aktif memecahkan masalah. Pemikiran logis sangat dibutuhkan untuk membantu memecahkan permasalahan. Siswa yang memiliki kecerdasan logis matematis sedang sebenarnya sudah mampu untuk bernalar dan berpikir logis meskipun lebih lambat dibanding siswa dengan kecerdasan logis matematis tinggi, namun dengan penerapan model PBI ini, semua siswa dituntut untuk berpikir kritis sehingga hal tersebut dapat memicu siswa yang memiliki kecerdasan logis matematis sedang untuk lebih aktif mencari solusi. Sehingga diduga bahwa hasil belajar matematika siswa pada kecerdasan logis matematis tinggi yang diajar menggunakan model pembelajaran *Problem Based Instruction* (PBI) lebih baik dibandingkan siswa yang diajar menggunakan model pembelajaran langsung.
5. Siswa dengan kecerdasan logis matematis rendah memang belum mampu untuk berpikir logis dan sistematis dengan baik, tapi dengan penerapan model pembelajaran *Problem Based Instruction* yang baik oleh guru yang menuntut siswa untuk aktif berpikir tanpa terkecuali, termasuk siswa yang memiliki kecerdasan logis matematis rendah, berbeda dengan model pembelajaran langsung yang cenderung membuat siswa pasif dalam proses pembelajaran.

---

<sup>30</sup>Resti Fausziah, "Pendekatan saintifik Pembelajaran Elektronika Dasar Melalui Model Pembelajaran Berbasis Masalah" *Jurnal Pendidikan* no.3.(2013), hal 1.

Berdasar pada hal tersebut, diduga bahwa hasil belajar matematika siswa pada kecerdasan logis matematis tinggi yang diajar menggunakan model pembelajaran *Problem Based Instruction* (PBI) lebih baik dibandingkan siswa yang diajar menggunakan model pembelajaran langsung.

#### **D. Hipotesis Penelitian**

Hipotesis merupakan jawaban yang sifatnya sementara terhadap permasalahan yang diajukan dalam penelitian.<sup>31</sup>Hipotesis berisi dugaan, atau perkiraan hubungan antara dua variabel atau lebih dari dua variabel yang dirumuskan dalam kalimat pernyataan.<sup>32</sup> Penentuan hipotesis sebelum dilakukan penelitian akan membantu peneliti untuk menentukan fakta apa yang perlu dicari, prosedur serta metode apa yang sesuai untuk digunakan, serta bagaimana mengorganisasikan hasil serta penemuan.<sup>33</sup>

Berdasarkan kerangka pikir, maka hipotesis dalam penelitian ini adalah:

1. Terdapat peningkatan hasil belajar matematika siswa kelas VII MTs. As'adiyah No. 8 Kampiri setelah penerapan model pembelajaran *Problem Based Instruction* (PBI).
2. Terdapat pengaruh yang signifikan antara hasil belajar matematika siswa kelas VII MTs. As'adiyah No. 8 Kampiri yang diajar menggunakan model pembelajaran *Problem Based Instruction* (PBI) dengan siswa yang diajar menggunakan model pembelajaran langsung.
3. Pada kategori kecerdasan logis matematis tinggi, hasil belajar matematika siswa yang diajar menggunakan model pembelajaran *Problem Based*

*Instruction* (PBI) lebih tinggi dibandingkan dengan yang diajar menggunakan model pembelajaran langsung.

4. Pada kategori kecerdasan logis matematis sedang, hasil belajar matematika siswa yang diajar menggunakan model pembelajaran *Problem Based Instruction* (PBI) lebih tinggi dibandingkan dengan yang diajar menggunakan model pembelajaran langsung.
5. Pada kategori kecerdasan logis matematis rendah, hasil belajar matematika siswa yang diajar menggunakan model pembelajaran *Problem Based Instruction* (PBI) lebih tinggi dibandingkan dengan yang diajar menggunakan model pembelajaran langsung.

<sup>31</sup>Yatim Riyanto, *Metodologi Penelitian Pendidikan* (Cet. Ke II; Surabaya; Penerbit SIC, 2001) h. 16.

<sup>32</sup>Nana Syaodih Sukmadinata, *Metode Penelitian Pendidikan* (Cet ke IV; Bandung; Remaja Rosdakarya, 2010), h. 281.

<sup>33</sup>Ibnu Hadjar, *Dasar-Dasar Metodologi Penelitian Kuantitatif dalam Penelitian* (Jakarta: Raja Grafindo Persada, 1995), h. 62.

**BAB III**  
**METODOLOGI PENELITIAN**

**A. Pendekatan, Jenis dan Desain Penelitian**

**1. Pendekatan Penelitian**

Pendekatan penelitian ini adalah pendekatan kuantitatif. Penelitian kuantitatif merupakan salah satu jenis kegiatan penelitian yang spesifikasinya adalah sistematis, terencana, dan terstruktur dengan jelas sejak awal hingga pembuatan desain penelitian.<sup>34</sup>Tujuan dari penelitian ini mencari pengaruh antara dua variabel, yaitu variabel bebas dan variabel terikat. Sehingga pendekatan yang paling tepat adalah pendekatan kuantitatif.

**2. Jenis Penelitian**

Jenis penelitian yang digunakan pada penelitian kali ini adalah penelitian factorial yang merupakan modifikasi *design true experimental*, yaitu dengan memperlihatkan kemungkinan adanya variabel moderator yang mempengaruhi perlakuan (variabel independen) terhadap hasil (variabel dependen).

**a. Desain Penelitian**

Desain penelitiannya dapat dilihat pada table berikut:

**Table 3.1 Desain Penelitian Faktorial**

Kecerdasan Matematis	Logis-	Variabel Eksperimen <i>Problem Based Instruction</i>	Variabel Kontrol Konvensional (A2)
----------------------	--------	---	--

<sup>34</sup>Puguh Suharso, *Metode Penelitian Kuantitatif untuk Bisnis: Pendekatan Filosofi dan Praktis* (PT. Indeks, 2009), h. 3.

	(A1)	
Tinggi (B1)	A1B1	A2B1
Sedang (B2)	A1B2	A2B2
Rendah (B3)	A1B3	A2B3

Keterangan:

A1B1 : Kelompok siswa yang diberi model *Problem Based Instruction* dengan kecerdasan logis-matematis tinggi.

A2B1 : Kelompok siswa yang diberi model pembelajaran konvensional dengan kecerdasan logis-matematis tinggi.

A1B2 : Kelompok siswa yang diberi model *Problem Based Instruction* dengan kecerdasan logis-matematis sedang.

A2B2 : Kelompok siswa yang diberi model pembelajaran konvensional dengan kecerdasan logis-matematis sedang.

A1B3 : Kelompok siswa yang diberi model *Problem Based Instruction* dengan kecerdasan logis-matematis rendah.

A2B3 : Kelompok siswa yang diberi model pembelajaran konvensional dengan kecerdasan logis-matematis rendah.

**B. Tempat Penelitian**

Penelitian ini dilakukan di MTs. As'adiyah No. 8 Kampiri, Kecamatan Pammana, Kabupaten Wajo, Provinsi Sulawesi Selatan.

**C. Populasi dan Sampel**

## **I. Populasi**

Populasi di dalam konteks penelitian diartikan sebagai keseluruhan elemen atau satuan yang ingin diteliti. Populasi yang dimaksud dalam penelitian ini adalah seluruh siswa kelas VIII MTs As'adiyah No. 8 Kampiri yang berjumlah 42 orang.

## **2. Sampel**

Sampel yang baik adalah sampel yang dapat mewakili populasi dalam aspek-aspek tertentu yang sedang dipelajari sebagai dasar mengambil keputusan dalam penelitian. Sampel dalam penelitian ini adalah siswa kelas VIII<sub>1</sub> dan VIII<sub>2</sub> MTs. As'adiyah No. 8 Kampiri yang masing-masing berjumlah 21 dan 21 orang.

Teknik pengambilan sampel yang dilakukan oleh peneliti adalah sampel jenuh. Dikatakan sampel jenuh karena keseluruhan populasi yakni sebanyak 42 siswa dijadikan sampel.

## **D. Variabel Penelitian dan Definisi Operasional Variabel**

### **1. Variabel Penelitian**

Adapun yang menjadi variabel dalam penelitian ini adalah model pembelajaran *Problem Based Instruction* (PBI) sebagai variabel bebas (X), Hasil Belajar Matematika sebagai variabel terikat (Y) dan tingkat kecerdasan logis-matematis sebagai variabel moderat.

### **2. Definisi Operasional Variabel**

Berikut ini adalah beberapa istilah yang didefinisikan secara operasional dengan tujuan agar memperoleh persamaan persepsi mengenai konsep-konsep

yang digunakan dalam penelitian ini. Beberapa istilah yang digunakan dalam penelitian ini adalah:

#### **a. Hasil belajar matematika**

Hasil belajar matematika dalam penelitian ini adalah hasil yang dicapai peserta didik pada mata pelajaran matematika yang merupakan kemampuan yang menyatakan sejauh mana tujuan pembelajaran yang diperoleh peserta didik setelah menempuh kegiatan belajar matematika dengan menggunakan model *Problem Based Instruction* (PBI).

#### **b. Model pembelajaran *Problem Based Instruction* (PBI)**

Model pembelajaran *Problem Based Instruction* (PBI) merupakan model pembelajaran yang didasarkan pada banyaknya permasalahan yang membutuhkan penyelidikan autentik yakni penyelidikan yang nyata dari permasalahan yang nyata. Langkah-langkahnya yakni (1) orientasi siswa pada masalah, (2) mengorganisasi siswa untuk belajar, (3) membimbing penyelidikan individual maupun kelompok, (4) mengembangkan dan menyajikan hasil karya, dan (5) menganalisis dan mengevaluasi proses pemecahan masalah.

#### **c. Kecerdasan logis-matematis**

Kecerdasan logis-matematis merupakan kecerdasan yang ditandai dengan kepekaan pada pola-pola logis dan memiliki kemampuan mencerna pola-pola tersebut, termasuk juga numerik serta mampu mengolah alur pemikiran yang panjang.



### E. Metode Pengumpulan Data

Metode pengumpulan data yang digunakan dalam penelitian ini adalah menggunakan tes. Tes merupakan salah satu cara untuk mengumpulkan data. Menurut Eko Putro Widoyoko, tes adalah alat untuk mengumpulkan informasi karakteristik suatu objek. Karakteristik objek yang dimaksud berupa keterampilan, pengetahuan, bakat, minat, baik yang dimiliki individu maupun kelompok.<sup>35</sup> Tes dalam penelitian ini terdiri atas tes kecerdasan logis matematis, yang digunakan untuk mengukur kecerdasan logis matematis serta tes hasil belajar, yang digunakan untuk mengukur hasil belajar matematika siswa. Tes hasil belajar ini terdiri atas *pre-test* dan *post-test*.

### F. Instrument Penelitian

Instrument penelitian yang dimaksud adalah alat bantu yang dipakai dalam melaksanakan penelitian yang disesuaikan dengan metode yang digunakan. Adapun instrumen yang digunakan yakni soal tes. Soal tes yang digunakan terdiri atas soal tes kecerdasan logis matematis serta soal tes hasil belajar.

### G. Validitas dan Reliabilitas Instrumen

#### 1. Uji Validitas Tes

Terkait dengan pengujian validitas instrumen Arikunto menjelaskan bahwa yang dimaksud dengan validitas adalah suatu ukuran yang menunjukkan tingkat

keandalan keshahihan suatu alat ukur<sup>36</sup>. Pengujian validitas pada penelitian ini terdiri dari:<sup>37</sup>

#### a. Pengujian Validitas Isi

Pengujian validitas isi dapat dilakukan dengan membandingkan antara isi instrumen dengan isi atau rancangan yang telah ditetapkan. Secara teknis pengujian konstruk dan validasi isi dapat dibantu dengan menggunakan kisi-kisi instrumen. Melalui kisi-kisi instrumen itu maka pengujian validitas dapat dilakukan dengan mudah dan sistematis.

#### b. Pengujian Validitas Konstruk

Pengkajian validitas konstruk, dapat digunakan pendapat dari para ahli (*judgment experts*). Setelah instrumen dikonstruksi tentang aspek-aspek yang akan diukur dengan berlandaskan teori tertentu, dan selanjutnya dikonsultasikan dengan ahli. Para ahli diminta pendapatnya tentang instrumen yang telah disusun.

Adapun hasil uji validasi instrumen tes adalah sebagai berikut:

Tabel 3.2 : Validasi Instrumen Tes Hasil Belajar

Butir	Pretest		Posttest	
	Nilai Korelasi	Keterangan	Nilai Korelasi	Keterangan
1	0,561	Valid	0,571	Valid
2	0,504	Valid	0,395	Valid
3	0,573	Valid	0,569	Valid
4	0,633	Valid	0,723	Valid
5	0,498	Valid	0,556	Valid

<sup>36</sup>Ridwan, *Belajar Mudah Penelitian Untuk Guru, Karyawan, dan Peneliti Pemula* (Bandung:Alfabeta, 2008), Hal 97.

<sup>37</sup>Sugiono, *Statistik Untuk Penelitian* (Bandung: Alfabeta, 2014), Hal 352.

<sup>35</sup>Eko Putro Widoyoko, *Teknik Penyusunan Instrumen Penelitian*, h. 50.

Berdasarkan tabel di atas, butir yang memiliki nilai korelasi ( $r$ ) > 0,3 merupakan butir yang valid. Sehingga dapat disimpulkan bahwa uji validitas instrument *pretest* dan *posttest* valid, untuk selanjutnya digunakan dalam penelitian.

**Tabel 3.2 : Validasi Instrumen Kecerdasan Logis Matematis**

Butir	Nilai Korelasi	Keterangan
1	0,777	Valid
2	0,797	Valid
3	0,740	Valid
4	0,778	Valid
5	0,786	Valid
6	0,802	Valid
7	0,672	Valid
8	0,799	Valid
9	0,765	Valid
10	0,798	Valid

Berdasarkan tabel di atas, butir yang memiliki nilai korelasi ( $r$ ) > 0,3 merupakan butir yang valid. Sehingga dapat disimpulkan bahwa uji validitas instrument kecerdasan logis matematis valid, untuk selanjutnya digunakan dalam penelitian.

## 2. Uji Realibilitas Tes

Reliabilitas instrumen adalah tingkat ketepatan, ketelitian, atau keakuratan sebuah instrumen. Reliabilitas menunjukkan apakah instrumen tersebut secara konsisten memberikan hasil ukuran yang sama tentang sesuatu yang diukur pada waktu yang berlainan.

Adapun hasil uji realibilitas instrumen tes adalah sebagai berikut:

**Tabel 3.3 : Reliabilitas Tes**

Instrumen Tes	Cronbach's Alpha	N of Items
<i>Pre-test</i>	0,442	5
<i>Post-Test</i>	0,483	5
Tes Kecerdasan Logis Matematis	0,921	10

Berdasarkan tabel di atas, indeks reliabilitas instrument dapat dilihat pada kolom Cronbach's Alpha. Indeks reliabilitas masing-masing instrument, yaitu 0,442 untuk *pretest*, 0,483 untuk *posttest* dan 0,921 untuk tes kecerdasan logis matematis. Karena indeks nilai alpha untuk masing-masing instrumen lebih besar dari 0,3, maka dapat disimpulkan bahwa instrument dalam penelitian ini adalah reliabel.

## H. Teknik Analisis Data

Pada tahap analisis data yang didasarkan data sampel, dianalisis dengan menggunakan teknik analisis statistik deskriptif dan teknik analisis statistik inferensial. Adapun teknik analisis datanya sebagai berikut:

### a. Teknik Analisis Statistik Deskriptif.

Wiratna Sujarweni menjelaskan bahwa analisis statistik deskriptif berusaha untuk menggambarkan atau mendeskripsikan karakteristik data yang berasal dari suatu sampel. Analisis statistik deskriptif yang dimaksud seperti mean, median, modus, persentil, desil, quartile, dalam bentuk analisis angka maupun gambar/diagram.<sup>38</sup>

<sup>38</sup>Wiratna Sujarweni, *Metodologi Penelitian*, h. 94.

Data yang terkumpul selanjutnya dianalisis secara kuantitatif dengan langkah-

langkah sebagai berikut:

1) Menghitung rata-rata

$$X = \frac{\sum X_i}{n}$$

Keterangan:

$X$  = rata-rata nilai

$X_i$  = data ke- $i$  sampai ke- $n$

$n$  = banyaknya data

2) Rentang data

Rentang data (range) dapat diketahui dengan jalan mengurangi data yang terbesar dengan data terkecil yang ada dalam kelompok itu. Rumusnya adalah:

$$R = x_t - x_r$$

Keterangan:

$R$  = Rentang

$x_t$  = Data terbesar dalam kelompok

$x_r$  = Data terkecil dalam kelompok

Jumlah kelas interval dapat dihitung dengan rumus sebagai berikut:

$$K = 1 + 3,3 \log n$$

Keterangan:

$K$  = jumlah kelas interval

$n$  = jumlah data observasi

$\log$  = logaritma

3) Panjang kelas

Panjang kelas dapat dihitung dengan rumus sebagai berikut:

$$P = \frac{R}{K}$$

Keterangan:

$P$  = panjang kelas

$R$  = Rentang

$K$  = jumlah kelas interval

4) Standar deviasi

$$S = \sqrt{\frac{\sum f_i(x_i - \bar{X})^2}{(n-1)}}$$

Keterangan :

$S_D$  = Standar Deviasi

$f_i$  = Frekuensi untuk variabel

$X_i$  = Tanda kelas interval variabel

$\bar{X}$  = Rata-rata

$n$  = Jumlah populasi<sup>39</sup>

b. Teknik Analisis Statistik Inferensial

Kadir menjelaskan bahwa statistik inferensial adalah statistika yang digunakan untuk membuat kesimpulan tentang sesuatu yang besar (populasi) berdasarkan pengamatan atas sesuatu lebih kecil (sampel) yang dipandang mewakilinya.<sup>40</sup>

1. Anava dua arah

Untuk menguji hipotesis pertama dan kedua penulis menggunakan Analisis Varian atau Anava. Anava merupakan sebuah teknik inferensial yang digunakan untuk menguji rerata nilai. Penelitian ini menggunakan Anava dua jalan. Analisis dua jalan merupakan teknik analisis data penelitian dengan desain factorial dua factor.<sup>41</sup> Penelitian ini menggunakan Anava dua jalan untuk mengetahui tingkat signifikan perbedaan dua model pembelajaran pada mata pelajaran matematika.

**Tabel 3.4 Rumus Unsur Tabel Persiapan Anava Dua Jalan**

Sumber variasi	Jumlah Kuadrat (JK)	Db	MK	Fo
----------------	---------------------	----	----	----

<sup>39</sup>Nursalam, *Statistik untuk Penelitian* (Cet. I; Makassar: Alauddin University Press, 2011), h. 68.

<sup>40</sup>Kadir, *Statistika Terapan* (Jakarta: Rajawali Pers, 2015), h. 118.

<sup>41</sup>Suharsimi Arikunto. *Rosdakarya, Prosedur Penelitian Suatu Pendekatan Pratek*, h.424.

Antara A	$JK_A = \sum \frac{(\sum X_A)^2}{n_A} - \frac{(\sum X_T)^2}{N}$	A-1 (2)	$\frac{JK_A}{db_A}$	$\frac{MK_A}{MK_d}$
Antara B	$JK_B = \sum \frac{(\sum X_B)^2}{n_B} - \frac{(\sum X_T)^2}{N}$	B-1 (2)	$\frac{JK_B}{db_B}$	$\frac{MK_B}{MK_d}$
Antara AB (interaksi)	$JK_{AB} = \sum \frac{(\sum X_{AB})^2}{n_{AB}} - \frac{(\sum X_T)^2}{N} - \frac{JK_A - JK_B}{JK_A - JK_B}$	$db_A \times db_B$ (4)	$\frac{JK_{AB}}{db_{AB}}$	$\frac{MK_{AB}}{MK_d}$
Dalam (d)	$JK_{(d)} = JK_A - JK_B - JK_{AB}$		$\frac{JK_{(d)}}{db_d}$	
Total (T)	$JK_T = \sum X_T^2 - \frac{(\sum X_T)^2}{N}$	N-1 (49)		

Keterangan:

- $JK_T$  = jumlah kuadrat total
- $JK_A$  = jumlah kuadrat variable A
- $JK_B$  = jumlah kuadrat variable B
- $JK_{AB}$  = jumlah kuadrat interaksi antara variabel A dengan variabel B
- $JK_{(d)}$  = jumlah kuadrat dalam
- $MK_A$  = mean kuadrat variabel A
- $MK_B$  = mean kuadrat variabel B
- $MK_{AB}$  = mean kuadrat interaksi antara variabel A dengan variabel B
- $MK_d$  = mean kuadrat dalam
- $F_A$  = harga  $F_0$  untuk variable A
- $F_B$  = harga  $F_0$  untuk variable B
- $F_{AB}$  = harga  $F_0$  untuk interaksi variabel A dengan variabel B<sup>42</sup>

**Tabel 3.5 Cara Untuk Menentukan Kesimpulan Hipotesis Anava**

Jika $F_0 \geq F_1$ 1%	Jika $F_0 \geq F_1$ 5%	Jika $F_0 < F_1$ 5%
1. harga $F_0$ yang diperoleh sangat signifikan	1. harga $F_0$ yang diperoleh signifikan	1. harga $F_0$ yang diperoleh tidak signifikan
2. ada perbedaan mean secara sangat signifikan	2. ada perbedaan mean secara signifikan	2. tidak ada perbedaan mean secara sangat signifikan

<sup>42</sup>Suharsimi Arikunto. Rosdakarya, Prosedur Penelitian Suatu Pendekatan Pratek, h.409.

3. hipotesis nihil ( $H_0$ ) ditolak	3. hipotesis nihil ( $H_0$ ) ditolak	3. hipotesis nihil ( $H_0$ ) diterima
--------------------------------------	--------------------------------------	---------------------------------------

(Arikunto, 2007: 410)

## 2. Uji Tukey

Uji Tukey adalah uji lanjut setelah terjadinya perbedaan signifikan dari hipotesis kedua. Uji tukey digunakan untuk kelompok data yang sama jumlahnya atau jumlah sampel tiap kelompok sama maka dapat digunakan uji Tukey. Pada uji ini digunakan dalam menjawab hipotesis ketiga dan keempat dengan rumus sebagai berikut:

$$Q \frac{\bar{X}_i - \bar{X}_j}{\sqrt{RJK_D/n}}$$

## BAB IV

### HASIL PENELITIAN DAN PEMBAHASAN

#### A. Hasil Penelitian

Hasil penelitian ini merupakan jawaban dari rumusan masalah yang telah ditetapkan sebelumnya yang dapat menguatkan sebuah hipotesis atau jawaban sementara. Pada penelitian ini, menggunakan analisis statistik deskriptif dan analisis statistik inferensial. Dalam hal ini, untuk mendeskripsikan data hasil penelitian menggunakan statistik deskriptif, sedangkan untuk menjawab rumusan masalah menggunakan statistik inferensial, yaitu Paired Samples T Test, ANAVA dua arah interaksi dan uji lanjut Tukey.

Penelitian ini dilakukan di MTs. As'adiyah No. 8 Kampiri kelas VII<sub>1</sub> dan VII<sub>2</sub> yang masing-masing berjumlah 21 dan 21 siswa atau berjumlah total 42 siswa. Kelas VII<sub>2</sub> merupakan kelas eksperimen yaitu kelas yang diajar dengan menggunakan model pembelajaran *Problem Based Instruction* (PBI) sedangkan kelas VII<sub>1</sub> merupakan kelas kontrol yaitu kelas yang diajar dengan menggunakan pembelajaran langsung. Dari 42 siswa tersebut, memiliki tingkat kecerdasan logis matematis yang berbeda-beda, ada siswa yang memiliki kecerdasan logis matematis tinggi, sedang maupun rendah.

##### 1. Hasil Belajar Matematika Siswa Kelas Eksperimen

Dalam menilai hasil belajar siswa, peneliti menggunakan instrumen berupa soal tes yang terbagi atas dua yakni *pre test* dan *post test*. Berikut adalah hasil pengolahan data analisis deskriptif berdasarkan hasil belajar matematika

pada kelas eksperimen dengan menggunakan *Statistical Program for Social Sciences* (SPSS) versi 20:

**Tabel 4.1: Analisis Deskriptif Hasil Belajar Matematika Siswa Kelas VII<sub>2</sub> (Kelas Eksperimen)**

	N	Range	Minimum	Maximum	Mean	Std. Deviation	Variance
Pre Test Eksperimen	21	37	45	82	65,71	8,433	71,114
Post Test Eksperimen	21	20	70	90	79,14	5,833	34,029
Valid N (listwise)	21						

Berdasarkan tabel deskriptif pada hasil belajar matematika siswa yang diajar dengan menggunakan model *Problem Based Instruction* (PBI), menunjukkan bahwa pada pemberian pre test dari 21 sampel nilai skor terendah adalah 45, nilai skor tertinggi adalah 82, nilai rata-rata adalah 65,71, standar deviasi 8,433 dan variansi 71,114. Sedangkan pada pemberian post test dari 21 sampel nilai skor terendah adalah 70, nilai skor tertinggi adalah 90, nilai rata-rata adalah 79,14, standar deviasi 5,833 dan variansi 34,029. Setelah peneliti mendeskripsikan hasil belajar siswa pada kelas eksperimen, selanjutnya peneliti mendeskripsikan kembali distribusi frekuensi hasil belajar matematika siswa sebagai berikut:

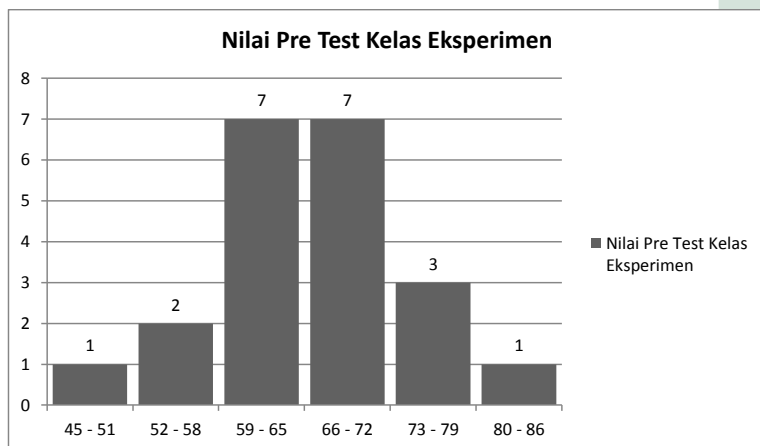
**Tabel 4.2 : Distribusi Frekuensi Nilai Pre Test Kelas Eksperimen**

No.	Interval	Frekuensi	Persentase
-----	----------	-----------	------------

1.	45 – 51	1	4,76%
2.	52 – 58	2	9,53%
3.	59 – 65	7	33,33%
4.	66 – 72	7	33,33%
5.	73 – 79	3	14,29%
6.	80 – 86	1	4,76%

Selanjutnya, peneliti menyajikan histogram distribusi frekuensi nilai pre test kelas eksperimen sebagai berikut:

**Gambar 4.1: Nilai Pre Test Kelas Eksperimen**



Berdasarkan data distribusi frekuensi di atas, diperoleh data nilai pre test kelas eksperimen yaitu interval 45 – 51 berfrekuensi 1 atau sebesar 4,76%, 52 –

58 berfrekuensi 2 atau sebesar 9,53%, 59 – 65 berfrekuensi 7 atau sebesar 33,33%, 66 – 72 berfrekuensi 7 atau sebesar 33,33%, 73 – 79 berfrekuensi 3 atau sebesar 14,29% dan 80 – 86 berfrekuensi 1 atau sebesar 4,76%.

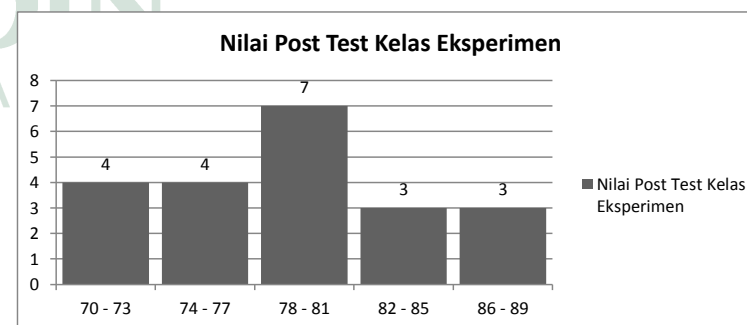
Berikut distribusi frekuensi nilai *post-test* untuk kelas eksperimen:

**Tabel 4.3 : Distribusi Frekuensi Nilai Post Test Kelas Eksperimen**

No.	Interval	Frekuensi	Persentase
1.	70 – 73	4	19,05%
2.	74 – 77	4	19,05%
3.	78 – 81	7	33,33%
4.	82 – 85	3	14,29%
5.	86 – 89	3	14,29%

Selanjutnya, peneliti menyajikan histogram distribusi frekuensi nilai post test kelas eksperimen sebagai berikut:

**Gambar 4.2: Nilai Post Test Kelas Eksperimen**



Berdasarkan data tabel distribusi frekuensi di atas, diperoleh data nilai post test kelas eksperimen yaitu interval 70 – 73 berfrekuensi 4 atau sebesar 4 19,05%, 74 – 77 berfrekuensi 4 atau sebesar 19,05%, 78 – 81 berfrekuensi 7 atau sebesar 33,33%, 82 – 85 berfrekuensi 3 atau sebesar 14,29% dan 86 – 89 berfrekuensi 3 atau sebesar 14,29%.

## 2. Hasil Hasil Belajar Matematika Siswa Kelas Kontrol

Dalam menilai hasil belajar siswa, peneliti menggunakan instrumen berupa soal tes yang terbagi atas dua yakni *pre test* dan *post test*. Berikut adalah hasil pengolahan data analisis deskriptif berdasarkan hasil belajar matematika pada kelas eksperimen dengan menggunakan *Statistical Program for Social Sciences* (SPSS) versi 20:

**Tabel 4.4: Analisis Deskriptif Hasil Belajar Matematika Siswa Kelas VII<sub>1</sub> (Kelas Kontrol)**

	N	Range	Minimum	Maximum	Mean	Std. Deviation	Variance
Pre Test Kontrol	21	35	45	80	62,52	8,739	76,362
Post Test Kontrol	21	28	60	88	76,52	6,593	43,462
Valid N (listwise)	21						

Berdasarkan tabel deskriptif pada hasil belajar matematika siswa yang diajar dengan menggunakan model pembelajaran langsung, menunjukkan bahwa pada pemberian pre test dari 21 sampel nilai skor terendah adalah 45, nilai skor

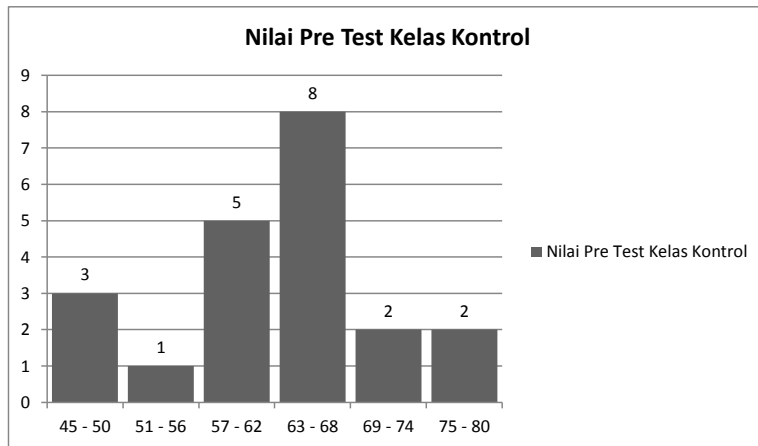
tertinggi adalah 80, nilai rata-rata adalah 62,52, standar deviasi 8,739 dan variansi 76,362. Sedangkan pada pemberian post test dari 21 sampel nilai skor terendah adalah 60, nilai skor tertinggi adalah 88, nilai rata-rata adalah 76,52, standar deviasi 6,593 dan variansi 43,462. Setelah peneliti mendeskripsikan hasil belajar siswa pada kelas eksperimen, selanjutnya peneliti mendeskripsikan kembali distribusi frekuensi hasil belajar matematika siswa sebagai berikut:

**Tabel 4.5 : Distribusi Frekuensi Nilai Pre Test Kelas Kontrol**

No.	Interval	Frekuensi	Persentase
1.	45 – 50	3	14,29%
2.	51 – 56	1	4,76%
3.	57 – 62	5	23,81%
4.	63 – 68	8	39,00%
5.	69 – 74	2	9,52%
6.	75 – 80	2	9,52%

Selanjutnya, peneliti menyajikan histogram distribusi frekuensi nilai pre test kelas kontrol sebagai berikut:

**Gambar 4.3: Nilai Pre Test Kelas Kontrol**



Berdasarkan data tabel distribusi frekuensi di atas, diperoleh data nilai pre test kelas kontrol yaitu interval 45 – 50 berfrekuensi 3 atau sebesar 14,29%, 51– 56 berfrekuensi 1 atau sebesar 4,76%, 57 – 62 berfrekuensi 5 atau sebesar 23,81%, 63 – 68 berfrekuensi 8 atau sebesar 39,00%, 69 – 74 berfrekuensi 2 atau sebesar 9,52% dan 75 – 80 berfrekuensi 2 atau sebesar 9,52%.

Berikut distribusi frekuensi nilai *post-test* untuk kelas eksperimen:

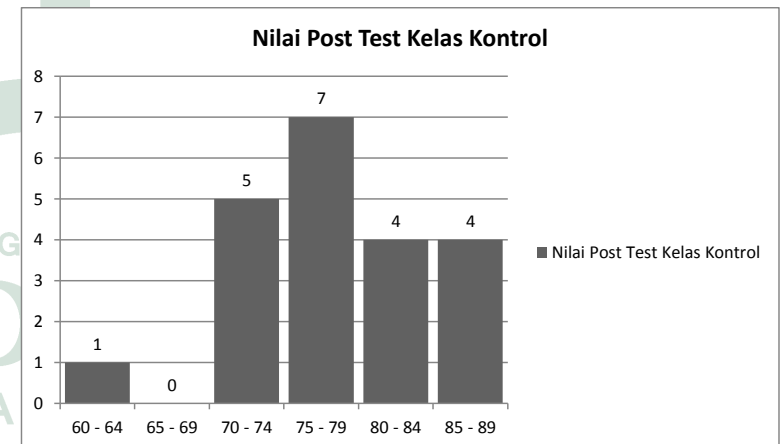
**Tabel 4.6 : Distribusi Frekuensi Nilai Post Test Kelas Kontrol**

No.	Interval	Frekuensi	Persentase
1.	60 – 64	1	4,76%

2.	65 – 69	0	0,00%
3.	70 – 74	5	23,81%
4.	75 – 79	7	33,33%
5.	80 – 84	4	19,05%
6.	85 - 89	4	19,05%

Selanjutnya, peneliti menyajikan histogram distribusi frekuensi nilai post test kelas kontrol sebagai berikut:

**Gambar 4.4: Nilai Post Test Kelas Kontrol**



Berdasarkan data tabel distribusi frekuensi di atas, diperoleh data nilai post test kelas kontrol yaitu interval 60 – 64 berfrekuensi 1 atau sebesar 4,76% 70 – 74 berfrekuensi 5 atau sebesar 23,81%, 75 – 79 berfrekuensi 7 atau sebesar



33,33%, 80 – 84 berfrekuensi 4 atau sebesar 19,05% dan 85 – 89 berfrekuensi 4 atau sebesar 19,05%.

**3. Hasil Hasil Belajar Matematika Siswa dengan Kecerdasan Logis Matematis Tinggi (B<sub>1</sub>), Kecerdasan Logis Matematis Sedang (B<sub>2</sub>) dan Kecerdasan Logis Matematis Rendah (B<sub>3</sub>) yang Diajar Menggunakan Model Pembelajaran *Problem Based Instruction* (PBI) (A<sub>1</sub>) pada Kelas Eksperimen**

Pada kelas eksperimen yang berjumlah 21 siswa, 6 orang siswa termasuk dalam kategori kecerdasan logis matematis tinggi, 12 orang siswa termasuk dalam kategori kecerdasan logis matematis sedang dan 3 orang siswa termasuk dalam kategori kecerdasan logis matematis rendah. Selanjutnya penulis akan melakukan analisis deskriptif menggunakan *Statistical Program for Social Sciences* (SPSS) versi 20 sebagai berikut:

**Tabel 4.7: Analisis Deskriptif Hasil Belajar Matematika Siswa Kelas VII<sub>2</sub> (Kelas Eksperimen) Berdasarkan Tingkat Kecerdasan Logis Matematis**

	N	Minimum	Maximum	Mean	Std. Deviation	Variance
Pre Test KLM Tinggi	6	67	82	72,50	5,206	27,100
Post Test KLM Tinggi	6	80	90	85,00	4,195	17,600
Pre Test KLM Sedang	12	60	76	65,83	5,654	31,970
Post Test KLM Sedang	12	72	85	78,08	4,144	17,174
Pre Test KLM Rendah	3	45	55	51,67	5,774	33,333
Post Test KLM Rendah	3	70	75	71,67	2,887	8,333
Valid N (listwise)	3					

Berdasarkan tabel di atas diperoleh data bahwa pada siswa dengan tingkat kecerdasan logis matematis tinggi, pada pemberian pre test nilai terendah adalah 67, nilai tertinggi adalah 82, nilai rata-rata adalah 72,50, standar deviasi 5,206

dan variansi 27,100, sedangkan untuk post test nilai terendah adalah 80, nilai tertinggi adalah 90, nilai rata-rata adalah 85,00, standar deviasi 4,195 dan variansi 17,600. Siswa dengan tingkat kecerdasan logis matematis sedang, pada pemberian pre test nilai terendah adalah 60, nilai tertinggi adalah 76, nilai rata-rata adalah 65,83, standar deviasi 5,654 dan variansi 31,970, sedangkan untuk post test nilai terendah adalah 72, nilai tertinggi adalah 85, nilai rata-rata adalah 78,08, standar deviasi 4,144 dan variansi 17,174. Siswa dengan tingkat kecerdasan logis matematis rendah, pada pemberian pre test nilai terendah adalah 45, nilai tertinggi adalah 55, nilai rata-rata adalah 51,67, standar deviasi 5,774 dan variansi 33,333, sedangkan untuk post test nilai terendah adalah 70, nilai tertinggi adalah 75, nilai rata-rata adalah 71,67, standar deviasi 2,887 dan variansi 8,333.

**4. Hasil Hasil Belajar Matematika Siswa dengan Kecerdasan Logis Matematis Tinggi (B<sub>1</sub>), Kecerdasan Logis Matematis Sedang (B<sub>2</sub>) dan Kecerdasan Logis Matematis Rendah (B<sub>3</sub>) yang Diajar Menggunakan Model Pembelajaran *Langsung* (A<sub>2</sub>) pada Kelas Kontrol**

Pada kelas kontrol yang berjumlah 21 siswa, 7 orang siswa termasuk dalam kategori kecerdasan logis matematis tinggi, 12 orang siswa termasuk dalam kategori kecerdasan logis matematis sedang dan 2 orang siswa termasuk dalam kategori kecerdasan logis matematis rendah. Selanjutnya penulis akan melakukan analisis deskriptif menggunakan *Statistical Program for Social Sciences* (SPSS) versi 20 sebagai berikut:

**Tabel 4.8: Analisis Deskriptif Hasil Belajar Matematika Siswa Kelas VII<sub>1</sub> (Kelas Kontrl) Berdasarkan Tingkat Kecerdasan Logis Matematis**

	N	Minimum	Maximum	Mean	Std. Deviation	Variance
Pre Test KLM Tinggi	7	60	80	68,71	7,111	50,571
Post Test KLM Tinggi	7	75	88	82,57	4,429	19,619
Pre Test KLM Sedang	12	45	70	61,00	7,160	51,273
Post Test KLM Sedang	12	60	83	73,92	5,648	31,902
Pre Test KLM Rendah	2	45	55	50,00	7,071	50,000
Post Test KLM Rendah	2	70	72	71,00	1,414	2,000
Valid N (listwise)	2					

Berdasarkan tabel di atas diperoleh data bahwa pada siswa dengan tingkat kecerdasan logis matematis tinggi, pada pemberian pre test nilai terendah adalah 60, nilai tertinggi adalah 80, nilai rata-rata adalah 68,71, standar deviasi 7,111 dan variansi 50,571, sedangkan untuk post test nilai terendah adalah 75, nilai tertinggi adalah 88, nilai rata-rata adalah 82,57, standar deviasi 4,429 dan variansi 19,619. Siswa dengan tingkat kecerdasan logis matematis sedang, pada pemberian pre test nilai terendah adalah 45, nilai tertinggi adalah 70, nilai rata-rata adalah 61,00, standar deviasi 7,160 dan variansi 51,273, sedangkan untuk post test nilai terendah adalah 60, nilai tertinggi adalah 83, nilai rata-rata adalah 73,92, standar deviasi 5,648 dan variansi 31,902. Siswa dengan tingkat kecerdasan logis matematis rendah, pada pemberian pre test nilai terendah adalah 45, nilai tertinggi adalah 55, nilai rata-rata adalah 50,00, standar deviasi 7,071 dan variansi 50,000, sedangkan untuk post test nilai terendah adalah 70, nilai tertinggi adalah 72, nilai rata-rata adalah 71,00, standar deviasi 1,414 dan variansi 2,000.

## 5. Uji Prasyarat

Sebelum melakukan analisis uji hipotesis, terlebih dahulu dilakukan uji prasyarat analisis. Dalam hal ini uji prasyarat yang dilakukan yaitu:

### a. Uji Normalitas

Uji normalitas dilakukan untuk mengukur asebuah hasil penelitian dapat diketahui bentuk data tersebut, yaitu berdistribusi normal atau tidak. Pada uji normalitas ini, peneliti menggunakan jenis uji *Kolmogorov-smornov* dengan menggunakan *Statistical Program for Social Sciences* (SPSS) versi 20 sebagai berikut:

**Tabel 4.9: One-Sample Kolmogorov-Smirnov Test**

		A1B1	A1B2	A1B3	A2B1	A2B2	A2B3
N		6	12	3	7	12	2
Normal Parameters <sup>a,b</sup>	Mean	85,00	78,08	71,67	82,57	73,92	71,00
	Std. Deviation	4,195	4,144	2,887	4,429	5,648	1,414
	Absolute	,217	,188	,385	,280	,257	,260
Most Extreme Differences	Positive	,217	,188	,385	,149	,257	,260
	Negative	-,183	-,178	-,282	-,280	-,256	-,260
Kolmogorov-Smirnov Z		,531	,652	,667	,740	,891	,368
Asymp. Sig. (2-tailed)		,941	,789	,766	,644	,405	,999

### Keterangan:

A<sub>1</sub>B<sub>1</sub> : hasil belajar matematika siswa dengan menggunakan model pembelajaran *Problem Based Instruction* (PBI) pada kecerdasan logis matematis tinggi

- A<sub>1</sub>B<sub>2</sub> : hasil belajar matematika siswa dengan menggunakan model pembelajaran *Problem Based Instruction* (PBI) pada kecerdasan logis matematis sedang
- A<sub>1</sub>B<sub>3</sub> : hasil belajar matematika siswa dengan menggunakan model pembelajaran *Problem Based Instruction* (PBI) pada kecerdasan logis matematis rendah
- A<sub>2</sub>B<sub>1</sub> : hasil belajar matematika siswa dengan menggunakan model pembelajaran langsung pada kecerdasan logis matematis tinggi
- A<sub>2</sub>B<sub>2</sub> : hasil belajar matematika siswa dengan menggunakan model pembelajaran langsung pada kecerdasan logis matematis sedang
- A<sub>2</sub>B<sub>3</sub> : hasil belajar matematika siswa dengan menggunakan model pembelajaran langsung pada kecerdasan logis matematis rendah

Berdasarkan tabel di atas, hasil pengujian normalitas dengan menggunakan jenis uji *kolmogorov-smirnov*. Apabila nilai signifikansi lebih besar dari 0,05 (taraf signifikan), maka memiliki makna bahwa data berasal dari populasi yang berdistribusi normal.

Pada A<sub>1</sub>B<sub>1</sub> diperoleh nilai analisis *kolmogorov-smirnov* sebesar 0,531 dan nilai signifikansi 0,941, artinya data berdistribusi normal. Pada A<sub>1</sub>B<sub>2</sub> diperoleh nilai analisis *kolmogorov-smirnov* sebesar 0,652 dan nilai

signifikansi 0,789, artinya data berdistribusi normal. Pada A<sub>1</sub>B<sub>3</sub> diperoleh nilai analisis *kolmogorov-smirnov* sebesar 0,667 dan nilai signifikansi 0,766, artinya data berdistribusi normal. Pada A<sub>2</sub>B<sub>1</sub> diperoleh nilai analisis *kolmogorov-smirnov* sebesar 0,740 dan nilai signifikansi 0,644, artinya data berdistribusi normal. Pada A<sub>2</sub>B<sub>2</sub> diperoleh nilai analisis *kolmogorov-smirnov* sebesar 0,891 dan nilai signifikansi 0,405, artinya data berdistribusi normal. Pada A<sub>2</sub>B<sub>3</sub> diperoleh nilai analisis *kolmogorov-smirnov* sebesar 0,368 dan nilai signifikansi 0,999, artinya data berdistribusi normal.

#### b. Uji Homogenitas

Uji homogenitas dilakukan untuk mengukur a sebuah hasil penelitian dapat diketahui bentuk data tersebut, yaitu homogen atau tidak. Pada uji homogenitas ini, peneliti menggunakan jenis uji homogenitas varians terbesar dengan varians terkecil dari kedua data dengan menggunakan *Statistical Program for Social Sciences* (SPSS) versi 20 sebagai berikut:

**Tabel 4.10: Uji Homogenitas Hasil Belajar Matematika Siswa MTs. As'adiyah**

**No. 8 Kampiri Kelas VII<sub>1</sub> dan Kelas VII<sub>2</sub>**

Levene Statistic	df1	df2	Sig.
,713	3	80	,547

Berdasarkan tabel di atas, hasil pengujian homogenitas dengan menggunakan jenis uji varians. Apabila nilai signifikansi lebih besar dari

0,05 (taraf signifikan), maka memiliki makna bahwa varians dari kedua data yang dibandingkan adalah homogen.

Pada hasil analisis di atas menunjukkan bahwa nilai signifikan pada hasil belajar matematika adalah 0,547 yang lebih besar dari 0,05. Oleh karena nilai signifikan lebih besar dari 0,05 memiliki makna bahwa varians dari kedua data yang dibandingkan adalah homogen.

#### 6. Uji Hipotesis

Uji hipotesis dilakukan untuk menjawab hipotesis yang telah diajukan oleh peneliti sebelumnya. Pada uji ini digunakan teknik analisis variansi (ANOVA) dua arah dengan interaksi desain *factorial 2x3* dan uji lanjut Tukey dengan menggunakan *Statistical Program for Social Sciences (SPSS)* versi 20. Berikut ini hipotesis yang diajukan sebagai berikut:

a.  $H_0$  : Tidak terdapat peningkatan hasil belajar matematika siswa kelas VII

MTs. As'adiyah No. 8 Kampiri setelah penerapan model pembelajaran *Problem Based Instruction (PBI)*.

$H_1$  : Terdapat peningkatan hasil belajar matematika siswa kelas VII MTs.

As'adiyah No. 8 Kampiri setelah penerapan model pembelajaran *Problem Based Instruction (PBI)*.

Berdasarkan hipotesis di atas, teknik analisis yang digunakan dalam menjawab hipotesis pertama adalah Paired Samples T Test. Pengujian

hipotesis pada penelitian ini menggunakan taraf signifikan sebesar 0,05 dengan kriteria pengujian sebagai berikut:

$H_0$  diterima apabila  $Sig > 0,05$

$H_0$  ditolak apabila  $Sig < 0,05$

Berikut adalah hasil pengujian hipotesis teknik Paired Samples T Test dengan menggunakan *Statistical Program for Social Sciences (SPSS)* versi 20:

**Tabel 4.11: Uji Hipotesis Paired Samples T Test**

	Paired Differences				t	df	Sig. (2-tailed)	
	Mean	Std. Deviation	Std. Error Mean	95% Confidence Interval of the Difference				
				Lower				Upper
Pre Test Eksperimen Pair 1 - Post Test Eksperimen	-13,429	4,388	,958	-15,426	-11,431	14,023	,000	

Berdasarkan tabel uji hipotesis di atas, diketahui bahwa taraf signifikan = 0,000 yang mana nilai signifikan tersebut lebih kecil dari 0,05 sehingga  $H_0$  ditolak ( $H_1$  diterima). Dengan demikian dapat disimpulkan bahwa terdapat peningkatan hasil belajar matematika siswa kelas VII MTs. As'adiyah No. 8 Kampiri setelah penerapan model pembelajaran *Problem Based Instruction (PBI)*.

b.  $H_0$  : Tidak terdapat peningkatan yang signifikan antara hasil belajar matematika siswa kelas VII MTs. As'adiyah No. 8 Kampiri yang

diajar menggunakan model pembelajaran *Problem Based Instruction* (PBI) dengan siswa yang diajar menggunakan model pembelajaran langsung.

H<sub>1</sub> : Terdapat peningkatan yang signifikan antara hasil belajar matematika siswa kelas VII MTs. As'adiyah No. 8 Kampiri yang diajar menggunakan model pembelajaran *Problem Based Instruction* (PBI) dengan siswa yang diajar menggunakan model pembelajaran langsung.

Teknik analisis yang digunakan untuk menjaab hipotesis kedua adalah *Two Way ANOVA* (ANOVA Dua Arah). Berikut adalah tabel uji ANOVA dua arah dengan menggunakan menggunakan *Statistical Program for Social Sciences* (SPSS) versi 20:

**Tabel 4.12: Uji ANOVA Dua Arah**

Source	Type III Sum of Squares	Df	Mean Square	F	Sig.
Corrected Model	857,619 <sup>a</sup>	5	171,524	8,080	,000
Intercept	163161,643	1	163161,643	7686,089	,000
Kln	857,619	5	171,524	8,080	,000
Error	764,214	36	21,228		
Total	256059,000	42			
Corrected Total	1621,833	41			

Pengujian hipotesis pada penelitian ini menggunakan taraf signifikansi sebesar 0,05% dengan kriteria penilaian sebagai berikut:

H<sub>0</sub> diterima apabila *Sig* > 0,05

H<sub>0</sub> ditolak apabila *Sig* < 0,05

Berdasarkan tabel uji hipotesis diketahui taraf signifikan 0,000 yang mana nilai signifikan tersebut < dari 0,05 sehingga H<sub>0</sub> ditolak (H<sub>1</sub> diterima). Dengan demikian dapat disimpulkan bahwa terdapat perbedaan yang signifikan antara siswa yang diajar menggunakan model pembelajaran *Problem Based Instruction* (PBI) dengan model pembelajaran langsung.

c. H<sub>0</sub> : Pada kategori kecerdasan logis matematis tinggi, hasil belajar matematika siswa yang diajar menggunakan model pembelajaran *Problem Based Instruction* (PBI) lebih rendah dibandingkan dengan yang diajar menggunakan model pembelajaran langsung.

H<sub>1</sub> : Pada kategori kecerdasan logis matematis tinggi, hasil belajar matematika siswa yang diajar menggunakan model pembelajaran *Problem Based Instruction* (PBI) lebih tinggi dibandingkan dengan yang diajar menggunakan model pembelajaran langsung.

Teknik analisis untuk menguji hipotesis ketiga dan keempat yakni Uji Tukey. Berikut data hasil belajar berdasarkan kelompok kelas dan tingkat kecerdasan logis matematis:

**Tabel 4.13: Hasil Belajar Berdasarkan Kelompok Kelas Dan Tingkat Kecerdasan Logis Matematis**

Kelompok	Rata-Rata	Sampel
A <sub>1</sub> B <sub>1</sub>	85,00	6
A <sub>1</sub> B <sub>2</sub>	78,08	12
A <sub>1</sub> B <sub>3</sub>	71,67	3
A <sub>2</sub> B <sub>1</sub>	82,57	7
A <sub>2</sub> B <sub>2</sub>	73,92	12
A <sub>2</sub> B <sub>3</sub>	71,00	2
Jumlah		42

Pengujian hipotesis ini memiliki kriteria sebagai berikut:

H<sub>0</sub> diterima apabila  $A_1B_1 \leq A_2B_1$

H<sub>0</sub> ditolak apabila  $A_1B_1 > A_2B_1$

Dari hasil analisis koefisien rata-rata menunjukkan bahwa hasil belajar matematika siswa yang diajar menggunakan model pembelajaran *Problem Based Instruction* (PBI) pada kecerdasan logis matematis tinggi (A<sub>1</sub>B<sub>1</sub>) lebih tinggi daripada hasil belajar matematika siswa yang diajar menggunakan model pembelajaran langsung pada tingkat kecerdasan logis yang tinggi (A<sub>2</sub>B<sub>1</sub>) dengan nilai yang diperoleh sebesar (85,00 > 82,57),

sehingga dapat disimpulkan bahwa H<sub>0</sub> ditolak atau H<sub>1</sub> diterima yang bermakna bahwa pada kategori kecerdasan logis matematis tinggi, hasil belajar matematika siswa yang diajar menggunakan model pembelajaran *Problem Based Instruction* (PBI) lebih tinggi dibandingkan dengan yang diajar menggunakan model pembelajaran langsung.

d. H<sub>0</sub> : Pada kategori kecerdasan logis matematis sedang, hasil belajar matematika siswa yang diajar menggunakan model pembelajaran *Problem Based Instruction* (PBI) lebih rendah dibandingkan dengan yang diajar menggunakan model pembelajaran langsung.

H<sub>1</sub> : Pada kategori kecerdasan logis matematis sedang, hasil belajar matematika siswa yang diajar menggunakan model pembelajaran *Problem Based Instruction* (PBI) lebih tinggi dibandingkan dengan yang diajar menggunakan model pembelajaran langsung.

Pengujian hipotesis ini memiliki kriteria sebagai berikut:

H<sub>0</sub> diterima apabila  $A_1B_2 \leq A_2B_2$

H<sub>0</sub> ditolak apabila  $A_1B_2 > A_2B_2$

Dari hasil analisis koefisien rata-rata menunjukkan bahwa hasil belajar matematika siswa yang diajar menggunakan model pembelajaran *Problem Based Instruction* (PBI) pada kecerdasan logis matematis sedang (A<sub>1</sub>B<sub>2</sub>) lebih tinggi daripada hasil belajar matematika siswa yang diajar

menggunakan model pembelajaran langsung pada tingkat kecerdasan logis yang tinggi ( $A_2B_2$ ) dengan nilai yang diperoleh sebesar ( $78,08 > 73,92$ ), sehingga dapat disimpulkan bahwa  $H_0$  ditolak atau  $H_1$  diterima yang bermakna bahwa pada kategori kecerdasan logis matematis sedang, hasil belajar matematika siswa yang diajar menggunakan model pembelajaran *Problem Based Instruction* (PBI) lebih tinggi dibandingkan dengan yang diajar menggunakan model pembelajaran langsung.

e.  $H_0$  : Pada kategori kecerdasan logis matematis tinggi, hasil belajar matematika siswa yang diajar menggunakan model pembelajaran *Problem Based Instruction* (PBI) lebih rendah dibandingkan dengan yang diajar menggunakan model pembelajaran langsung.

$H_1$  : Pada kategori kecerdasan logis matematis tinggi, hasil belajar matematika siswa yang diajar menggunakan model pembelajaran *Problem Based Instruction* (PBI) lebih tinggi dibandingkan dengan yang diajar menggunakan model pembelajaran langsung.

Pengujian hipotesis ini memiliki kriteria sebagai berikut:

$H_0$  diterima apabila  $A_1B_3 \leq A_2B_3$

$H_0$  ditolak apabila  $A_1B_3 > A_2B_3$

Dari hasil analisis koefisien rata-rata menunjukkan bahwa hasil belajar matematika siswa yang diajar menggunakan model pembelajaran

*Problem Based Instruction* (PBI) pada kecerdasan logis matematis sedang ( $A_1B_3$ ) lebih tinggi daripada hasil belajar matematika siswa yang diajar menggunakan model pembelajaran langsung pada tingkat kecerdasan logis yang tinggi ( $A_2B_3$ ) dengan nilai yang diperoleh sebesar ( $71,67 > 71,00$ ), sehingga dapat disimpulkan bahwa  $H_0$  ditolak atau  $H_1$  diterima yang bermakna bahwa pada kategori kecerdasan logis matematis rendah, hasil belajar matematika siswa yang diajar menggunakan model pembelajaran *Problem Based Instruction* (PBI) lebih tinggi dibandingkan dengan yang diajar menggunakan model pembelajaran langsung.

## **B. Pembahasan**

### **1. Hipotesis Pertama**

Pada perhitungan uji Paired Samples T Test menunjukkan bahwa nilai signifikan lebih kecil dari  $\alpha$  dengan nilai  $0,000 < 0,05$  sehingga  $H_0$  ditolak atau  $H_1$  diterima. Hal ini berarti bahwa terdapat peningkatan hasil belajar matematika siswa kelas VII MTs. As'adiyah No. 8 Kampiri setelah penerapan model pembelajaran *Problem Based Instruction* (PBI).

Berdasarkan besarnya koefisien rata-rata menunjukkan nilai rata-rata siswa sebelum penerapan model pembelajaran *Problem Based Instruction* (PBI) sebesar 65,71 dan setelah model pembelajaran *Problem Based Instruction* (PBI) diterapkan nilai rata-ratanya meningkat menjadi 79,14. Hal ini disebabkan karena model pembelajaran *Problem Based Instruction* (PBI) adalah hal yang baru bagi siswa karena sebelumnya siswa

selalu diajar dengan model pembelajaran yang monoton dan membosankan seperti yang peneliti paparkan pada latar masalah di awal dan siswa cenderung lebih antusias untuk mencoba hal-hal yang baru, selain tentunya kelebihan dari model pembelajar PBI itu sendiri

Berdasarkan hasil pengujian hipotesis di atas maka hipotesis terbukti benar, sehingga peneliti menyimpulkan bahwa model pembelajaran *Problem Based Instruction* (PBI) bisa meningkatkan hasil belajar matematika siswa.

## 2. Hipotesis Kedua

Pada perhitungan analisis variansi (ANOVA) dua arah dengan interaksi diperoleh datanilai signifikan lebih kecil dari  $\alpha$  dengan nilai  $0,000 < 0,05$  sehingga  $H_0$  ditolak atau  $H_1$  diterima. Hal ini berarti terdapat peningkatan yang signifikan antara hasil belajar matematika siswa kelas VII MTs. As'adiyah No. 8 Kampiri yang diajar menggunakan model pembelajaran *Problem Based Instruction* (PBI) dengan siswa yang diajar menggunakan model pembelajaran langsung.

Berdasarkan besarnya koefisien rata-rata menunjukkan nilai rata-rata siswa yang diajar menggunakan model pembelajaran *Problem Based Instruction* (PBI) sebesar 79,14 lebih tinggi dibanding nilai rata-rata siswa yang diajar menggunakan model pembelajaran langsung sebesar 76,52. Hal ini disebabkan karena pada model pembelajaran *Problem Based Instruction* (PBI) siswa dituntut untuk lebih aktif berpikir dan juga siswa dipancing untuk memecahkan permasalahan yang diberikan, berbeda dengan model

pembelajaran langsung yang cenderung bersifat monoton dan membosankan seperti yang peneliti paparkan pada latar masalah di awal

Berdasarkan hasil pengujian hipotesis di atas maka hipotesis terbukti benar, sehingga peneliti menyimpulkan bahwa model pembelajaran *Problem Based Instruction* (PBI) lebih efektif meningkatkan hasil belajar matematika siswa dibanding model pembelajaran langsung.

## 3. Hipotesis Ketiga

Pada perhitungan analisis uji Tukey koefisien rata-rata menunjukkan bahwa hasil belajar matematika siswa yang diajar dengan menggunakan model pembelajaran *Problem Based Instruction* (PBI) pada kategori kecerdasan logis matematis tinggi lebih tinggi daripada hasil belajar matematika siswa yang diajar dengan menggunakan model pembelajaran langsung pada kategori kecerdasan logis matematis yang sama dengan nilai yang diperoleh sebesar  $(85,00 > 82,57)$ , sehingga dapat disimpulkan bahwa  $H_0$  ditolak atau  $H_1$  diterima yang bermakna bahwa pada kategori kecerdasan logis matematis tinggi, hasil belajar matematika siswa yang diajar menggunakan model pembelajaran *Problem Based Instruction* (PBI) lebih tinggi dibandingkan dengan yang diajar menggunakan model pembelajaran langsung.

Pada kategori kecerdasan logis matematis tinggi siswa belajar paling baik dengan bekerja mandiri dalam memecahkan permasalahan yang diberikan. Siswa yang memiliki kecerdasan logis matematis tinggi dapat



mencari solusi serta memecahkan permasalahan yang diberikan karena dibekali dengan kemampuan bernalar dan berpikir logis yang baik. Pada model pembelajaran *Problem Based Instruction* (PBI) siswa memang dituntut secara aktif untuk mencari solusi serta memecahkan sebuah permasalahan yang tentunya sesuai dengan karakteristik orang yang memiliki kecerdasan logis matematis yang tinggi sehingga tidak mengherankan apabila pada kategori ini hasil belajar siswa yang diajar menggunakan model pembelajaran *Problem Based Instruction* (PBI) lebih baik dibanding yang diajar menggunakan model pembelajaran langsung.

Berdasarkan hasil pengujian hipotesis di atas maka hipotesis terbukti benar, sehingga peneliti menyimpulkan bahwa model pembelajaran *Problem Based Instruction* (PBI) lebih efektif digunakan pada siswa dengan kecerdasan logis matematis tinggi dibandingkan dengan model pembelajaran langsung.

#### 4. Hipotesis Keempat

Pada perhitungan analisis uji Tukey koefisien rata-rata menunjukkan bahwa hasil belajar matematika siswa yang diajar dengan menggunakan model pembelajaran *Problem Based Instruction* (PBI) pada kategori kecerdasan logis matematis sedang lebih tinggi daripada hasil belajar matematika siswa yang diajar dengan menggunakan model pembelajaran langsung pada kategori kecerdasan logis matematis yang sama dengan nilai yang diperoleh sebesar ( $78,08 > 73,92$ ), sehingga dapat disimpulkan bahwa

$H_0$  ditolak atau  $H_1$  diterima yang bermakna bahwa pada kategori kecerdasan logis matematis sedang, hasil belajar matematika siswa yang diajar menggunakan model pembelajaran *Problem Based Instruction* (PBI) lebih tinggi dibandingkan dengan yang diajar menggunakan model pembelajaran langsung.

Pada kategori kecerdasan logis matematis sedang siswa sebenarnya sudah mampu untuk bernalar maupun berpikir logis meskipun lebih lambat berpikir dibanding dengan yang memiliki kecerdasan logis matematis tinggi. Namun dengan penerapan model pembelajaran *Problem Based Instruction* (PBI) yang menuntut siswa untuk lebih aktif memecahkan masalah akan sangat membantu siswa untuk lebih mampu berpikir secara cepat sehingga tidak mengherankan apabila pada kategori ini hasil belajar siswa yang diajar menggunakan model pembelajaran *Problem Based Instruction* (PBI) lebih baik dibanding yang diajar menggunakan model pembelajaran langsung.

Berdasarkan hasil pengujian hipotesis di atas maka hipotesis terbukti benar, sehingga peneliti menyimpulkan bahwa model pembelajaran *Problem Based Instruction* (PBI) lebih bisa membantu siswa dengan kecerdasan logis matematis sedang untuk bisa berpikir secara cepat dibandingkan dengan model pembelajaran langsung.

#### 5. Hipotesis Kelima

Pada perhitungan analisis uji Tukey koefisien rata-rata menunjukkan bahwa hasil belajar matematika siswa yang diajar dengan menggunakan

model pembelajaran *Problem Based Instruction* (PBI) pada kategori kecerdasan logis matematis rendah lebih tinggi daripada hasil belajar matematika siswa yang diajar dengan menggunakan model pembelajaran langsung pada kategori kecerdasan logis matematis yang sama dengan nilai yang diperoleh sebesar ( $71,67 > 71,00$ ), sehingga dapat disimpulkan bahwa  $H_0$  ditolak atau  $H_1$  diterima yang bermakna bahwa pada kategori kecerdasan logis matematis rendah, hasil belajar matematika siswa yang diajar menggunakan model pembelajaran *Problem Based Instruction* (PBI) lebih tinggi dibandingkan dengan yang diajar menggunakan model pembelajaran langsung.

Pada kategori kecerdasan logis matematis rendah siswa masih belum mampu untuk berpikir logis dan sistematis dengan baik sehingga dengan penerapan model pembelajaran *Problem Based Instruction* (PBI) yang menuntut siswa untuk lebih aktif memecahkan masalah tidak akan banyak membantu siswa dalam meningkatkan hasil belajarnya meskipun berdasarkan data yang diperoleh menunjukkan nilai rata-rata siswa yang diajar menggunakan model pembelajaran *Problem Based Instruction* (PBI) lebih baik dibanding yang diajar menggunakan model pembelajaran langsung, tapi karena selisih nilai rata-ratanya yang hanya berbeda sedikit sekali sehingga walaupun hipotesis terbukti benar peneliti menyimpulkan bahwa model pembelajaran *Problem Based Instruction* (PBI) kurang efektif digunakan

pada siswa dengan kecerdasan logis matematis rendah dibandingkan dengan model pembelajaran langsung.



## BAB V

### PENUTUP

#### A. Kesimpulan

Berdasarkan hasil penelitian dan pembahasan, maka dapat ditarik kesimpulan sebagai berikut:

1. Terdapat peningkatan hasil belajar matematika siswa kelas VII MTs. As'adiyah No. 8 Kampiri setelah penerapan model pembelajaran *Problem Based Instruction* (PBI). Dilihat dari nilai rata-rata *pre-test* sebelum penerapan model *Problem Based Instruction* sebesar 65,71 dan setelah penerapan model *Problem Based Instruction* rata-ratanya meningkat menjadi 79,14.
2. Terdapat pengaruh yang signifikan antara hasil belajar matematika siswa kelas VII MTs. As'adiyah No. 8 Kampiri yang diajar menggunakan model pembelajaran *Problem Based Instruction* (PBI) dengan siswa yang diajar menggunakan model pembelajaran langsung. Dilihat dari hasil belajar siswa yang diajar menggunakan model *Problem Based Instruction* rata-ratanya sebesar 79,14 lebih tinggi dibanding rata-rata nilai siswa yang diajar menggunakan model pembelajaran langsung sebesar 76,52.
3. Pada kategori kecerdasan logis matematis tinggi, hasil belajar matematika siswa yang diajar menggunakan model pembelajaran *Problem Based Instruction* (PBI) lebih tinggi dibandingkan dengan yang diajar menggunakan model pembelajaran langsung. Dilihat dari rata-rata nilai siswa pada kategori kecerdasan logis matematis tinggi yang diajar

menggunakan model *Problem Based Instruction* rata-ratanya sebesar 85,00 lebih tinggi dibanding rata-rata nilai siswa yang diajar menggunakan model pembelajaran langsung sebesar 82,57.

4. Pada kategori kecerdasan logis matematis sedang, hasil belajar matematika siswa yang diajar menggunakan model pembelajaran *Problem Based Instruction* (PBI) lebih tinggi dibandingkan dengan yang diajar menggunakan model pembelajaran langsung. Dilihat dari rata-rata nilai siswa pada kategori kecerdasan logis matematis sedang yang diajar menggunakan model *Problem Based Instruction* rata-ratanya sebesar 78,08 lebih tinggi dibanding rata-rata nilai siswa yang diajar menggunakan model pembelajaran langsung sebesar 73,92.
5. Pada kategori kecerdasan logis matematis rendah, hasil belajar matematika siswa yang diajar menggunakan model pembelajaran *Problem Based Instruction* (PBI) lebih tinggi dibandingkan dengan yang diajar menggunakan model pembelajaran langsung. Dilihat dari rata-rata nilai siswa pada kategori kecerdasan logis matematis rendah yang diajar menggunakan model *Problem Based Instruction* rata-ratanya sebesar 71,67 lebih tinggi dibanding rata-rata nilai siswa yang diajar menggunakan model pembelajaran langsung sebesar 71,00.

#### B. Saran

Berdasarkan hasil penelitian, pembahasan dan kesimpulan peneliti mengemukakan saran sebagai berikut:

1. Bagi guru, untuk lebih mampu menerapkan model pembelajaran yang lebih efektif untuk memperoleh hasil belajar yang lebih baik.

2. Bagi siswa, untuk lebih aktif dalam proses pembelajaran apapun model pembelajaran yang diterapkan oleh guru.
3. Bagi peneliti selanjutnya, untuk meneliti model pembelajaran yang cocok dengan jenis kecerdasan yang lain yang sekiranya efektif meningkatkan hasil belajar siswa.
4. Bagi sekolah, untuk lebih memfasilitasi penerapan berbagai model pembelajaran yang efektif.
5. Bagi kampus, untuk memfasilitasi penelitian yang dilakukan oleh para mahasiswa

## DAFTAR PUSTAKA

- Arikunto, Suharsimi. *Prosedur Penelitian Suatu Pendekatan Praktik*. Jakarta: Bumi Aksara' 2013.
- Astria, Besse. *Pengaruh Model Pembelajaran Problem Based Learning dengan Metode Inquiry terhadap Motivasi dan Hasil Belajar Siswa MTs. Nurul Ulum As'adiyah Kab. Wajo*. (Makassar: Tesis Tidak Diterbitkan). 2014.
- Azwar, Saifuddin. *Pengantar Psikologi Intelligensi*. Cet. I; Yogyakarta: Pustaka Pelajar. 1996.
- Departemen Agama RI. *Al-Qur'an dan Terjemahannya*. Jakarta: Darus Sunnah. 2002
- Dimiyati dan Mudijono. *Belajar dan Pembelajaran*. Jakarta: Rineka Cipta. 2013.
- Fausziah, Resti. *Pendekatan Saintifik Pembelajaran Elektronika Dasar Melalui Model Pembelajaran Berbasis Masalah*. Jurnal Pendidikan No. 3. 2013.
- Hadjar, Ibnu. *Dasar-Dasar Metodologi Penelitian Kuantitatif dalam Penelitian*. Jakarta: Raja Grafindo Persada. 1995.
- Husamah. *Outdoor Learning*. Cet. I; Jakarta; Prestasi Pustaka. 2013.
- Kadir. *Statistika Terapan*. Jakarta: Rajawali Pers. 2015.

Lunenburg, Fred C. dan Melody R. Lunenburg. *Applying Multiple Intelligences in the Classroom: A Fresh Look at Teaching Writing*. *International Journal of Scholarly Academic Intellectual Diversity*. 2014

Mergendoller, John R. *The Effectiveness of Problem-Based Instruction: A Comparative Study of Instructional Methods and Student Characteristics*. *Interdisciplinary Journal of Problem-Based Learning*. 2006.

Nursalam. *Statistik untuk Pendidikan*. Cet. I; Makassar: Alauddin University Press. 2011.

Osciak, Susan Y. dan William D. Milheim. *Multiple Intelligences and The Design of Web-Based Instruction*. *International Journal of Instructional Media*.

Prasetyo, J. J. Reza. *Melatih 8 Kecerdasan Majemuk pada Anak dan Dewasa*. Cet. I; Yogyakarta: Andi. 2009

Ridwan. *Belajar Mudah Untuk Guru, Karyawan, dan Peneliti Pemula*. Bandung: Alfabeta. 2008.

Riyanto, Yatim. *Metodologi Penelitian Pendidikan*. Cet. II; Surabaya: Penerbit SIC. 2001.

Rusman. *Model-Model Pembelajaran*. Jakarta: Raja Grafindo Persada. 2012.

Sugiyono. *Statistik Untuk Penelitian*. Bandung: Alfabeta. 2014.

Suharso, Puguh. *Metode Penelitian Kuantitatif untuk Bisnis: Pendekatan Filosofi dan Praktis*. PT. Indeks. 2009.

Sujarweni, Wiratna. *Metodologi Penelitian*. Bandung: Alfabeta. 2014.

Sukmadinata, Nana Syaodih. *Metode Penelitian Pendidikan*. Cet. IV; Bandung: Remaja Rosdakarya. 2010.

Sumardyono. *Karakteristik Matematika dan Implikasinya Terhadap Pembelajaran Matematika*. Yogyakarta: Departemen Pendidikan Nasional, Direktorat Jenderal Pendidikan Dasar dan Menengah, Pusat Pengembangan Penataran Guru Matematika. 2004

Trianto. *Mendesain Model Pembelajaran Inovatif-Progresif*. Jakarta: Kencana. 2011

Trianto. *Pembelajaran Inovatif Berorientasi Konstruktivistik*. Jakarta: Kencana. 2007.

Widoyoko, Eko Putro. *Teknik Penyusunan Instrumen Penelitian*. Cet. VI; Yogyakarta: Pustaka Pelajar. 2014.

## LAMPIRAN A



- Instrumen Penelitian
- Kisi-Kisi Instrumen
- Pedoman Penskoran
- Uji Validitas dan Reliabilitas Instrumen

### *Pre-test*

Nama :  
NIS :  
Kelas :

Waktu : 80 menit  
Materi : Persamaan Linear Satu Variabel

---

### **Jawablah pertanyaan di bawah ini dengan benar!**

1. Andi membeli dua buah buku. Jika uang Andi sepuluh ribu, dan dia mendapat uang kembali sebesar Rp4.000,00 maka berapa harga sebuah buku?
2. Harga sebuah apel Rp 2.500,00. Dewi membeli lima buah apel. Jika Dewi memberikan dua lembar uang sepuluh ribu kepada penjual, maka berapa uang kembalian yang didapat Dewi?
3. Umur ayah lebih tua 27 tahun dari umurku. Jika tahun lalu umurku 19 tahun, maka
  - a. Berapa umur ayah sekarang?
  - b. Berapa umur ayah ketika umurku 25 tahun?
4. Umur Ahmad dua kali umur Ali. Jika lima tahun yang akan datang Ahmad berumur 35 tahun, maka
  - a. Berapa umur Ali sekarang?
  - b. Berapa umur Ali ketika Ahmad berusia 20 tahun?
5. Harga 4 kg jeruk adalah Rp 14.000,00. Irfan ingin membeli dua setengah kilogram jeruk.
  - a. Berapa rupiah yang harus dibayarkan oleh Irfan?
  - b. Jika Irfan memberikan selembar uang sepuluh ribu, maka berapa uang kembalian yang akan Irfan terima?

*Post-test*

**Nama :** \_\_\_\_\_ **Waktu : 80 menit**  
**NIS :** \_\_\_\_\_ **Materi : Persamaan Linear Satu Variabel**  
**Kelas :** \_\_\_\_\_

---

**Jawablah pertanyaan di bawah ini dengan benar!**

1. Indri ingin membeli sejumlah buku tulis. Harga satu lusin buku tulis tersebut senilai Rp 24.000,00. Maka,
  - a. Berapa uang yang dibutuhkan jika ingin membeli lima buah buku tulis?
  - b. Berapa maksimal jumlah buku tulis yang bisa dibeli jika Indri mempunyai uang Rp 15.000,00?
2. Harga 1 kodi gelas adalah Rp 44.000,00.
  - a. Berapa harga satu buah gelas?
  - b. Berapa uang kembalian untuk membeli 1 lusin gelas jika kita memberikan 3 lembar uang sepuluh ribu?
3. Seorang pedagang ternak membeli 25 ekor kambing dengan harga Rp 1.625.000,00 kemudian menjualnya kembali dengan harga Rp 70.000,00 untuk setiap ekor. Berapakah:
  - a. Harga penjualan seluruhnya;
  - b. Besar keuntungan atau kerugiannya?
4. Penerbit Pratama menitipkan 200 buku Matematika Jilid I dan 300 buku Matematika Jilid II pada sebuah toko buku. Toko buku tersebut harus membayar hasil penjualan buku setiap akhir caturwulan. Buku jilid I harganya Rp 8.000,00 sedangkan buku jilid II harganya Rp 10.000,00. Rabat untuk setiap buku 25%. Pada akhir caturwulan I, toko buku tersebut berhasil menjual 150 buku jilid I dan 200 buku jilid II.
  - a. Berapa rupiah rabat yang diterima toko buku tersebut?

- b. Berapa banyaknya uang yang disetor ke Penerbit Pratama?
5. Seorang siswa menabung di bank BRI sebesar Rp 300.000,00. Dalam setahun ia akan mendapat bunga 12,5%. Berapa rupiah:
    - a. Bunga selama 1 tahun;
    - b. Bunga selama 18 bulan;
    - c. Seluruh uang siswa tersebut selama 18 bulan;
    - d. Bunga selama 1 bulan?








**INSTRUMEN HASIL BELAJAR MENGGUNAKAN MODEL PBI**

**Kisi-Kisi Soal Pre Test**

Standar Kompetensi	Kompetensi yang Diujikan	Indikator Soal	Butir Tes	Nomor Soal	Aspek yang Dinilai
Menggunakan bentuk aljabar, persamaan dan pertidaksamaan linier satu variabel, dan perbandingan dalam pemecahan masalah	Menyelesaikan model matematika dari masalah yang berkaitan dengan persamaan dan pertidaksamaan linier satu variabel	<ul style="list-style-type: none"> <li>Menyelesaikan model matematika suatu masalah yang berkaitan dengan persamaan linier satu variabel</li> </ul>	Essai	1	C2
			Essai	2	C2
			Essai	5	C3
	Menyelesaikan model matematika suatu masalah yang berkaitan dengan pertidaksamaan linier satu variabel	<ul style="list-style-type: none"> <li>Menyelesaikan model matematika suatu masalah yang berkaitan dengan pertidaksamaan linier satu variabel</li> </ul>	Essai	3	C3
			Essai	4	C3



**INSTRUMEN HASIL BELAJAR MENGGUNAKAN MODEL PBI**

**Kisi-Kisi Soal Post Test**

Standar Kompetensi	Kompetensi yang Diujikan	Indikator Soal	Butir Tes	Nomor Soal	Aspek yang Dinilai
Menggunakan bentuk aljabar, persamaan dan pertidaksamaan linier satu variabel, dan perbandingan dalam pemecahan masalah	Menggunakan konsep aljabar dalam pemecahan masalah aritmetika sosial yang sederhana	<ul style="list-style-type: none"> <li>Menghitung nilai keseluruhan dan nilai sebagian</li> <li>Menghitung nilai per unit dan nilai sebagian</li> </ul>	Essai	1	C2
			Essai	2	C2
		<ul style="list-style-type: none"> <li>Menentukan besar persentase laba dan harga jual dalam kegiatan ekonomi</li> <li>Menentukan besar rabat dalam kegiatan ekonomi</li> </ul>	Essai	3	C3
			Essai	4	C3
		<ul style="list-style-type: none"> <li>Menentukan besar bunga tunggal kegiatan ekonomi</li> </ul>	Essai	5	C3

## INSTRUMEN KECERDASAN LOGIS-MATEMATIS

Kisi-kisi instrumen kecerdasan logis-matematis

No.	Aspek	Indikator	Butir Soal	Jumlah Pertanyaan
1.	Kepekaan memahami pola- pola logis	• Kemampuan bernalar	1, 2	2
		• Kemampuan berpikir logis	3, 4	2
2.	Kepekaan memahami pola- pola numerik	• Kemampuan berhitung	5, 6	2
		• Kemampuan mengerjakan pola matematika dalam benaknya	7, 8	2
3.	Kemampuan mengolah alur pemikiran yang panjang	• Kemampuan memecahkan masalah	9, 10	2

**Pedoman Penskoran Pre Test**

1. Andi membeli dua buah buku. Jika uang Andi sepuluh ribu, dan dia mendapat uang kembali sebesar Rp4.000,00 maka berapa harga sebuah buku?

**Jawab:**

$$\begin{aligned} \text{Harga 2 buku} &= 10.000 - 4.000 \\ &= 6.000 \end{aligned}$$

$$\begin{aligned} \text{Harga 1 buku} &= \frac{6.000}{2} \\ &= 3.000 \end{aligned}$$

2. Harga sebuah apel Rp 2.500,00. Dewi membeli lima buah apel. Jika Dewi memberikan dua lembar uang sepuluh ribu kepada penjual, maka berapa uang kembalian yang didapat Dewi?

**Jawab:**

$$\begin{aligned} \text{Harga 5 apel} &= 2.500 \times 5 \\ &= 12.500 \end{aligned}$$

$$\begin{aligned} \text{Uang kembalian} &= (2 \times 10.000) - 12.500 \\ &= 20.000 - 12.500 \\ &= 7.500 \end{aligned}$$

3. Umur ayah lebih tua 27 tahun dari umurku. Jika tahun lalu umurku 19 tahun, maka

- Berapa umur ayah sekarang?
- Berapa umur ayah ketika umurku 25 tahun?

**Jawab:**

$$\begin{aligned} \text{a. Umurku sekarang} &= 19 + 1 \\ &= 20 \text{ tahun} \\ \text{Umur ayah} &= 20 + 27 \\ &= 47 \text{ tahun} \end{aligned}$$

$$\begin{aligned} \text{b. Umur ayah ketika aku 25 tahun} &= 25 + 27 \\ &= 52 \text{ tahun} \end{aligned}$$

4. Umur Ahmad dua kali umur Ali. Jika lima tahun yang akan datang Ahmad berumur 35 tahun, maka

- Berapa umur Ali sekarang?
- Berapa umur Ali ketika Ahmad berusia 20 tahun?

**Jawab:**

$$\text{a. Umur Ahmad sekarang} = 35 - 5$$

$$= 30 \text{ tahun}$$

$$\text{Umur Ali sekarang} = \frac{30}{2}$$

$$= 15 \text{ tahun}$$

$$\text{b. Selisih umur mereka} = 30 - 15$$

$$= 15 \text{ tahun}$$

$$\text{Umur Ali ketika Ahmad 20 tahun} = 20 - 15$$

$$= 5 \text{ tahun}$$

5. Harga 4 kg jeruk adalah Rp 14.000,00. Irfan ingin membeli dua setengah kilogram jeruk.

- Berapa rupiah yang harus dibayarkan oleh Irfan?
- Jika Irfan memberikan selembar uang sepuluh ribu, maka berapa uang kembalian yang akan Irfan terima?

**Jawab:**

$$\text{a. Harga 1 kg jeruk} = \frac{14.000}{4}$$

$$= 3.500$$

$$\text{Harga } 2\frac{1}{2} \text{ kg jeruk} = 3.500 \times 2\frac{1}{2}$$

$$= 8.750$$

$$\text{Uang kembalian} = 10.000 - 8.750$$

$$= 1.250$$



**Pedoman Penskoran Post Test**

1. Indri ingin membeli sejumlah buku tulis. Harga satu lusin buku tulis tersebut senilai Rp 24.000,00. Maka,
- Berapa uang yang dibutuhkan jika ingin membeli lima buah buku tulis?
  - Berapa maksimal jumlah buku tulis yang bisa dibeli jika Indri mempunyai uang Rp 15.000,00?

**Jawab:**

$$\begin{aligned} \text{a. Harga 1 buah buku} &= \frac{24.000}{12} \\ &= 2.000 \\ \text{Harga 5 buah buku} &= 2.000 \times 5 \\ &= 10.000 \end{aligned}$$

- b. Jumlah maksimal buku tulis yang bisa dibeli jika Indri mempunyai uang Rp 15.000

$$\begin{aligned} &= \frac{15.000}{2.000} \\ &= 7,5 \\ &\approx 7 \end{aligned}$$

Jadi, Indri maksimal bisa membeli 7 buah buku tulis

2. Harga 1 kodi gelas adalah Rp 44.000,00.
- Berapa harga satu buah gelas?
  - Berapa uang kembalian untuk membeli 1 lusin gelas jika kita memberikan 3 lembar uang sepuluh ribu?

**Jawab:**

$$\begin{aligned} \text{a. Harga 1 buah gelas} &= \frac{44.000}{20} \\ &= 2.200 \\ \text{b. Harga 1 lusin} &= 2.200 \times 12 \\ &= 26.400 \end{aligned}$$

$$\begin{aligned} \text{Uang kembalian jika membeli 1 lusin} &= (3 \times 10.000) - 26.400 \\ &= 30.000 - 26.400 \\ &= 3.600 \end{aligned}$$

3. Seorang pedagang ternak membeli 25 ekor kambing dengan harga Rp 1.625.000,00 kemudian menjualnya kembali dengan harga Rp 70.000,00 untuk setiap ekor. Berapakah:
- Harga penjualan seluruhnya;

- Besar keuntungan atau kerugiannya?

**Jawab:**

$$\begin{aligned} \text{a. Harga 1 ekor kambing} &= \frac{1.625.000}{25} \\ &= 65.000 \\ \text{Harga penjualan seluruhnya} &= 70.000 \times 25 \\ &= 1.750.000 \end{aligned}$$

$$\text{b. Besar keuntungannya} = 1.750.000 - 1.625.000$$

4. Penerbit Pratama menitipkan 200 buku Matematika Jilid I dan 300 buku Matematika Jilid II pada sebuah toko buku. Toko buku tersebut harus membayar hasil penjualan buku setiap akhir caturwulan. Buku jilid I harganya Rp 8.000,00 sedangkan buku jilid II harganya Rp 10.000,00. Rabat untuk setiap buku 25%. Pada akhir caturwulan I, toko buku tersebut berhasil menjual 150 buku jilid I dan 200 buku jilid II.

- Berapa rupiah rabat yang diterima toko buku tersebut?
- Berapa banyaknya uang yang disetor ke Penerbit Pratama?

**Jawab:**

$$\begin{aligned} \text{a. Rabat buku jilid I} &= 8.000 \times 25\% \\ &= 2.000 \\ \text{Rabat buku jilid II} &= 10.000 \times 25\% \\ &= 2.500 \end{aligned}$$

$$\text{Rabat yang diterima (buku jilid I)} = 2.000 \times 150 = 300.000$$

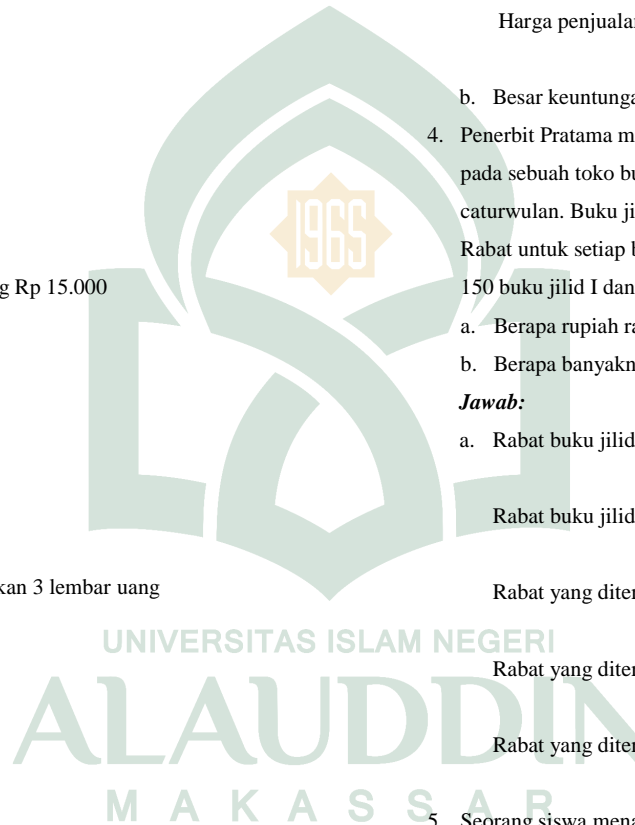
$$\text{Rabat yang diterima (buku jilid II)} = 2.500 \times 200 = 500.000$$

$$\begin{aligned} \text{Rabat yang diterima toko buku} &= 300.000 + 500.000 \\ &= 800.000 \end{aligned}$$

5. Seorang siswa menabung di bank BRI sebesar Rp 300.000,00. Dalam setahun ia akan mendapat bunga 12,5%. Berapa rupiah:
- Bunga selama 1 tahun;
  - Bunga selama 18 bulan;
  - Seluruh uang siswa tersebut selama 18 bulan;
  - Bunga selama 1 bulan?

**Jawab:**

$$\text{a. Bunga selama setahun} = 300.000 \times 12,5\%$$



$$= 37.500$$

b. Persentase bunga selama 18 bulan =  $12,5\% \times 1,5$   
=  $18,75\%$

Bunga selama 18 bulan =  $300.000 \times 18,75\%$   
=  $56.250$

c. Seluruh uang setelah 18 bulan =  $300.000 + 56.250$   
=  $356.250$

d. Bunga selama 1 bulan =  $\frac{37.500}{12}$   
=  $3.125$

**Pedoman Penskoran**

1. Selisih dua buah bilangan adalah 7 dan jumlah keduanya 31. Tentukan kedua bilangan itu!

Jawab:

Misalkan: Bilangan I =  $x$   
Bilangan II =  $x + 7$   
Bilangan I + Bilangan II = 31

$$\leftrightarrow x + (x+7) = 31$$

$$\leftrightarrow x + x + 7 = 31$$

$$\leftrightarrow 2x + 7 = 31$$

$$\leftrightarrow 2x = 31 - 7$$

$$\leftrightarrow 2x = 24$$

$$\leftrightarrow x = \frac{24}{2}$$

$$\leftrightarrow x = 12$$

Jadi, bilangan pertama 12, bilangan kedua  $12 + 7 = 19$

2. Umur Ana 25 tahun lebih muda dari umur ibunya. Tujuh tahun kemudian jumlah umur keduanya 45 tahun. Berapa umur Ana dan ibunya sekarang?

Jawab:

Misalkan: Umur Ana =  $y$   
Umur Ibu =  $x$   
 $x - y = 25$  ..... ( pers. 1 )  
 $x + 7 + y + 7 = 45$   
 $x + y = 45 - 14$   
 $x + y = 31$  ..... ( pers. 2 )

Eliminasi pers 1 dan 2

$$x - y = 25$$

$$x + y = 31$$

$$\underline{\hspace{1cm}}$$

$$2y = 6$$

$$y = 3$$

Substitusi  $y = 3$  ke pers. 2

$$x + y = 31$$

$$x + 3 = 31$$

$$x = 31 - 3$$

$$x = 28$$

Jadi, Umur Ana 3 tahun dan umur ibunya 28 tahun.

3. Sebuah pesawat udara mempunyai tempat duduk tidak lebih dari 48 penumpang. Setiap penumpang kelas utama boleh membawa bagasi 60 kg, sedangkan untuk penumpang kelas ekonomi batas bagasinya 20 kg. Jika daya tampung pesawat tidak lebih 1.440 kg, berapakah batas jumlah penumpang kelas ekonomi dan kelas utama?

Jawab:

Misalkan  $x$  = penumpang kelas utama



$$y = \text{penumpang kelas ekonomi}$$

$$x + y = 48 \leftrightarrow y = 48 - x \dots \text{pers 1}$$

$$60x + 20y = 1440 \text{ (pers 2)}$$

Substitusi pers 1 ke pers 2

$$60x + 20(48 - x) = 1440$$

$$60x + 960 - 20x = 1440$$

$$40x + 960 = 1440$$

$$40x = 480$$

$$x = 12$$

Substitusi  $x = 12$  ke pers. 1

$$x + y = 48$$

$$12 + y = 48$$

$$y = 36$$

Jadi, batas jumlah penumpang kelas utama adalah 12 orang dan kelas ekonomi adalah 36 orang.

4. Kejujuran S tidak sebaik D, tapi masih lebih jujur dari K. terkadang M kurang jujur, tapi sesungguhnya dia masih lebih jujur daripada R. R lebih suka berbohong daripada H. D cukup jujur, tapi secara umum M lebih jujur daripada D. Dan I lebih jujur dari K dan S. D lebih jujur daripada H dan K. Tentukan urutan mereka dari orang yang paling jujur sampai yang paling tidak jujur!

Jawab:

Misalkan orang yang lebih jujur disimbolkan dengan tanda >

$$D > S$$

$$S > K$$

$$M > R$$

$$H > R$$

$$M > D$$

$$I > K, S$$

$$D > H, K$$

Jadi urutan dari yang terjujur sampai paling tidak jujur M, D, I, S, K, H, R.

5. Ilham mendapat nilai 81 untuk IPA. Nilai 89 untuk IPS. Nilai 78 untuk Bahasa Indonesia. Dan nilai 86 untuk matematika. Bila Ilham ingin mendapatkan rata-rata nilainya sebesar 84. Maka berapa nilai yang harus diperoleh untuk pelajaran Bahasa Inggris?

Jawab:

$$\text{Nilai total 4 mata pelajaran} = 81 + 89 + 78 + 86$$

$$= 334$$

Jika ingin dapat rata-rata 84 untuk 5 mata pelajaran, artinya harus mendapat nilai total  $84 \times 5 = 420$

$$\text{Jadi, nilai yang harus diperoleh adalah } 420 - 334 = 86$$

6. Volume ember jika penuh adalah 42,5 liter. Namun hanya terisi  $\frac{3}{5}$  saja saat ini. Dan diambil lagi oleh Andi sehingga hanya terisi  $\frac{1}{5}$  saja. Berapa literkah yang diambil oleh Andi?

Jawab:

$$\text{Volume ember yang terisi} = \frac{3}{5} \times 42,5$$

$$= 25,5$$

$$\text{Banyak air yang diambil} = \frac{1}{5} \times 25,5$$

$$= 5,1$$

Jadi, Andi mengambil air sebanyak 5,1 liter

7. Seri angka: 44 34 15 43 33 15 42 32 15 ... ..

Jawab:

$$44 \quad 34 \quad 15 \quad | \quad 43 \quad 33 \quad 15 \quad | \quad 42 \quad 32 \quad 15 \quad | \quad 41 \quad 31$$

-1                      -1                      -1

-1                      -1                      -1

8. Seri angka: 1 4 15 2 5 14 3 6 13 ... ..

Jawab:

$$1 \quad 4 \quad 15 \quad | \quad 2 \quad 5 \quad 14 \quad | \quad 3 \quad 6 \quad 13 \quad | \quad 4 \quad 7$$

+1                      +1                      +1

+1                      +1                      +1

9. Sebuah survei sampling melaporkan bahwa dalam 1000 kelahiran bayi, 4 di antaranya meninggal. Di kota A terjadi jumlah kelahiran bayi sebanyak 750 tahun ini. Berapakah jumlah peluang bayi yang tidak meninggal jika didasarkan pada survei tersebut?

Jawab:

$$\text{Peluang bayi meninggal} = \frac{4}{1000}$$

$$= \frac{1}{250}$$

$$\text{Peluang bayi meninggal jika kelahiran 750} = \frac{1}{250} \times 750$$

$$= 3$$

$$\text{Jadi peluang bayi tidak meninggal} = 750 - 3 = 747$$

10. Ahmad berangkat ke kota Z pukul 15.35 dengan mengendarai sepeda motor. Rata-rata kecepatannya adalah 64km/jam. Jarak perjalanan sejauh 80 km. Jika Ahmad tiba di kota Z pukul 17.15, maka berapa menitkah Ahmad berhenti di jalan untuk istirahat?

Jawab:

$$\text{Waktu yang ditempuh untuk perjalanan 80 km} = 80/64 = 1\frac{1}{4} \text{ jam} = 1 \text{ jam } 15 \text{ menit}$$

$$\text{Jika Ahmad tidak beristirahat maka ia akan tiba pukul } 15.35 + 1 \text{ jam } 15 \text{ menit} = 16.50$$

$$\text{Karena Ahmad tiba 17.15 maka ia beristirahat selama } 17.15 - 16.50 = 25 \text{ menit}$$

1. Uji Validitas dan Reliabilitas Instrumen

Uji validitas dan reliabilitas instrumen menggunakan *Statistical Program for Social*

*Science* (SPSS) versi 20 sebagai berikut:

a. Pretest

Reliability Statistics

Cronbach's Alpha	N of Items
,442	5

Correlations

	Soal 1	Soal 2	Soal 3	Soal 4	Soal 5	Skor Total
Soal 1 Pearson Correlation	1	,215	,202	,089	,234	,561**
Soal 1 Sig. (2-tailed)		,172	,200	,574	,136	,000
Soal 1 N	42	42	42	42	42	42
Soal 2 Pearson Correlation	,215	1	,092	,241	-,141	,504**
Soal 2 Sig. (2-tailed)	,172		,562	,124	,374	,001
Soal 2 N	42	42	42	42	42	42
Soal 3 Pearson Correlation	,202	,092	1	,129	,174	,573**
Soal 3 Sig. (2-tailed)	,200	,562		,416	,271	,000
Soal 3 N	42	42	42	42	42	42
Soal 4 Pearson Correlation	,089	,241	,129	1	,155	,633**
Soal 4 Sig. (2-tailed)	,574	,124	,416		,328	,000
Soal 4 N	42	42	42	42	42	42
Soal 5 Pearson Correlation	,234	-,141	,174	,155	1	,498**
Soal 5 Sig. (2-tailed)	,136	,374	,271	,328		,001
Soal 5 N	42	42	42	42	42	42
Skor Total Pearson Correlation	,561**	,504**	,573**	,633**	,498**	1
Skor Total Sig. (2-tailed)	,000	,001	,000	,000	,001	
Skor Total N	42	42	42	42	42	42

\*\* Correlation is significant at the 0.01 level (2-tailed).

Dengan jumlah sampel 42 dan taraf signifikansi 5% maka didapat  $r_{tabel} = 0,304$ . Soal dikatakan valid apabila  $r_{hitung} > r_{tabel}$ . Soal no. 1  $r_{hitung} = 0,561 >$  dari 0,304 artinya soal tersebut valid. Soal no. 2  $r_{hitung} = 0,504 >$  dari 0,304 artinya soal tersebut valid. Soal no. 3  $r_{hitung} = 0,573 >$  dari 0,304 artinya soal tersebut valid. Soal no. 4  $r_{hitung} = 0,633 >$  dari 0,304 artinya soal tersebut valid. Soal no. 5  $r_{hitung} = 0,498 >$  dari 0,304 artinya soal tersebut valid.

Item-Total Statistics

	Scale Mean if Item Deleted	Scale Variance if Item Deleted	Corrected Item-Total Correlation	Cronbach's Alpha if Item Deleted
Soal 1	52,33	53,789	,312	,340
Soal 2	51,40	56,344	,172	,428
Soal 3	51,31	50,316	,247	,376
Soal 4	49,98	48,073	,263	,364
Soal 5	50,98	56,658	,174	,427

b. Posttest

Correlations

	Soal 1	Soal 2	Soal 3	Soal 4	Soal 5	Skor Total
Soal 1 Pearson Correlation	1	,076	,176	,240	,194	,571**
Soal 1 Sig. (2-tailed)		,634	,264	,126	,217	,000
Soal 1 N	42	42	42	42	42	42
Soal 2 Pearson Correlation	,076	1	,381*	,069	-,193	,395**
Soal 2 Sig. (2-tailed)	,634		,013	,666	,221	,010
Soal 2 N	42	42	42	42	42	42
Soal 3 Pearson Correlation	,176	,381*	1	,206	,060	,569**
Soal 3 Sig. (2-tailed)	,264	,013		,191	,707	,000
Soal 3 N	42	42	42	42	42	42
Soal 4 Pearson Correlation	,240	,069	,206	1	,363*	,723**
Soal 4 Sig. (2-tailed)	,126	,666	,191		,018	,000
Soal 4 N	42	42	42	42	42	42
Soal 5 Pearson Correlation	,194	-,193	,060	,363*	1	,556**
Soal 5 Sig. (2-tailed)	,217	,221	,707	,018		,000
Soal 5 N	42	42	42	42	42	42
Skor Total Pearson Correlation	,571**	,395**	,569**	,723**	,556**	1
Skor Total Sig. (2-tailed)	,000	,010	,000	,000	,000	
Skor Total N	42	42	42	42	42	42

\*\* Correlation is significant at the 0.01 level (2-tailed).

\*. Correlation is significant at the 0.05 level (2-tailed).

Dengan jumlah sampel 42 dan taraf signifikansi 5% maka didapat  $r_{tabel} = 0,304$ . Soal dikatakan valid apabila  $r_{hitung} > r_{tabel}$ . Soal no. 1  $r_{hitung} = 0,571 >$  dari 0,304 artinya soal tersebut valid. Soal no. 2  $r_{hitung} = 0,395 >$  dari 0,304 artinya soal tersebut valid. Soal no. 3  $r_{hitung} = 0,569 >$  dari 0,304 artinya soal tersebut valid. Soal no. 4  $r_{hitung} = 0,723 >$  dari 0,304 artinya soal tersebut valid. Soal no. 5  $r_{hitung} = 0,556 >$  dari 0,304 artinya soal tersebut valid.

**Reliability Statistics**

Cronbach's Alpha	N of Items
,483	5

**Item-Total Statistics**

	Scale Mean if Item Deleted	Scale Variance if Item Deleted	Corrected Item-Total Correlation	Cronbach's Alpha if Item Deleted
Soal 1	63,02	30,316	,291	,410
Soal 2	62,60	33,515	,110	,518
Soal 3	62,07	29,385	,340	,380
Soal 4	62,67	23,691	,389	,321
Soal 5	61,45	30,107	,193	,474

c. Tes kecerdasan logis matematis

**Correlations**

	Soal 1	Soal 2	Soal 3	Soal 4	Soal 5	Soal 6	Soal 7	Soal 8	Soal 9	Soal 10
Soal 1	1	,576**	,564**	,512**	,614**	,671**	,499**	,660**	,521**	,446**
		,000	,000	,001	,000	,000	,001	,000	,000	,003

	N	42	42	42	42	42	42	42	42	42	42	42	42	42	42	42	42	42	42	42
Soal 2	Pearson Correlation	,576**	1	,541**	,574**	,523**	,564**	,400**	,552**	,656**	,788**									
	Sig. (2-tailed)	,000		,000	,000	,000	,000	,009	,000	,000	,000									
	N	42	42	42	42	42	42	42	42	42	42	42	42	42	42	42	42	42	42	42
Soal 3	Pearson Correlation	,564**	,541**	1	,599**	,658**	,556**	,313*	,515**	,408**	,552**									
	Sig. (2-tailed)	,000	,000		,000	,000	,000	,043	,000	,007	,000									
	N	42	42	42	42	42	42	42	42	42	42	42	42	42	42	42	42	42	42	42
Soal 4	Pearson Correlation	,512**	,574**	,599**	1	,645**	,622**	,448**	,547**	,516**	,539**									
	Sig. (2-tailed)	,001	,000	,000		,000	,000	,003	,000	,000	,000									
	N	42	42	42	42	42	42	42	42	42	42	42	42	42	42	42	42	42	42	42
Soal 5	Pearson Correlation	,614**	,523**	,658**	,645**	1	,686**	,433**	,529**	,468**	,472**									
	Sig. (2-tailed)	,000	,000	,000	,000		,000	,004	,000	,002	,002									
	N	42	42	42	42	42	42	42	42	42	42	42	42	42	42	42	42	42	42	42
Soal 6	Pearson Correlation	,671**	,564**	,556**	,622**	,686**	1	,486**	,630**	,479**	,487**									
	Sig. (2-tailed)	,000	,000	,000	,000	,000		,001	,000	,001	,001									
	N	42	42	42	42	42	42	42	42	42	42	42	42	42	42	42	42	42	42	42
Soal 7	Pearson Correlation	,499**	,400**	,313*	,448**	,433**	,486**	1	,577**	,542**	,494**									
	Sig. (2-tailed)	,001	,009	,043	,003	,004	,001		,000	,000	,001									
	N	42	42	42	42	42	42	42	42	42	42	42	42	42	42	42	42	42	42	42
Soal 8	Pearson Correlation	,660**	,552**	,515**	,547**	,529**	,630**	,577**	1	,601**	,599**									
	Sig. (2-tailed)	,000	,000	,000	,000	,000	,000	,000		,000	,000									
	N	42	42	42	42	42	42	42	42	42	42	42	42	42	42	42	42	42	42	42
Soal 9	Pearson Correlation	,521**	,656**	,408**	,516**	,468**	,479**	,542**	,601**	1	,703**									
	Sig. (2-tailed)	,000	,000	,007	,000	,002	,001	,000	,000		,000									
	N	42	42	42	42	42	42	42	42	42	42	42	42	42	42	42	42	42	42	42
Soal 10	Pearson Correlation	,446**	,788**	,552**	,539**	,472**	,487**	,494**	,599**	,703**	1									
	Sig. (2-tailed)	,003	,000	,000	,000	,002	,001	,001	,000	,000										
	N	42	42	42	42	42	42	42	42	42	42	42	42	42	42	42	42	42	42	42

\*\* Correlation is significant at the 0.01 level (2-tailed).

\* Correlation is significant at the 0.05 level (2-tailed).



**LAMPIRAN B**

**Reliability Statistics**

Cronbach's Alpha	N of Items
,921	10

**Item-Total Statistics**

	Scale Mean if Item Deleted	Scale Variance if Item Deleted	Corrected Item-Total Correlation	Cronbach's Alpha if Item Deleted
Soal 1	56,26	185,613	,721	,912
Soal 2	56,76	190,820	,755	,912
Soal 3	57,24	187,113	,676	,915
Soal 4	57,36	183,357	,719	,912
Soal 5	57,36	178,040	,720	,912
Soal 6	57,36	179,064	,743	,911
Soal 7	57,74	190,491	,594	,919
Soal 8	58,02	185,926	,751	,911
Soal 9	57,48	184,158	,703	,913
Soal 10	57,64	169,503	,721	,914



UNIVERSITAS ISLAM NEGERI  
**ALAUDDIN**  
M A K A S S A R

❖ Silabus

❖ RPP

❖ Hasil Belajar Matematika Siswa

❖ Tingkat Kecerdasan Logis Matematis Siswa



UNIVERSITAS ISLAM NEGERI  
**ALAUDDIN**  
M A K A S S A R

## SILABUS PEMBELAJARAN

Sekolah : MTs. As'adiyah No. 8 Kampiri  
 Kelas : VII (Tujuh)  
 Mata Pelajaran : Matematika  
 Semester : I (satu)

Standar Kompetensi: 3. Menggunakan bentuk aljabar, persamaan dan pertidaksamaan linier satu variabel, dan perbandingan dalam pemecahan masalah.

Kompetensi Dasar	Materi Pembelajaran	Kegiatan Pembelajaran	Indikator Pencapaian Kompetensi	Penilaian			Alokasi Waktu	Sumber Belajar
				Teknik	Bentuk	Contoh Instrumen		
3.1 Membuat matematika dari masalah yang berkaitan dengan persamaan dan pertidaksamaan linear satu variabel.	Persamaan dan pertidaksamaan linear satu variabel.	Mendiskusikan matematika Mengubah masalah ke dalam matematika berbentuk persamaan linear satu variabel	<ul style="list-style-type: none"> <li>Mengubah masalah ke dalam matematika berbentuk persamaan linear satu variabel</li> </ul>	Tes tertulis	Uraian	sugi membeli 3 kg gula pasir. Dia membayar dengan selebar uang dua puluh ribuan dan menerima uang kembalian sebesar Rp3.500,00. Nyatakanlah ke dalam matematika jika harga gula x rupiah setiap kg.	2x40 menit	Buku teks, lingkungan
3.2 Menyelesaikan masalah yang berkaitan dengan persamaan	Persamaan dan pertidaksamaan linear satu variabel	Membuat matematika suatu masalah sehari-hari dalam bentuk pertidaksamaan linear satu variabel	<ul style="list-style-type: none"> <li>Mengubah masalah kedalam matematika berbentuk pertidaksamaan linear satu variabel</li> </ul>	Tes tertulis	Uraian	Umur daryono 5 tahun mdatang lebih dari 20 tahun. Nyatakanlah ke dalam matematika, jika umur daryono x tahun.	1x40 menit	
3.2 Menyelesaikan masalah yang berkaitan dengan persamaan	Persamaan dan pertidaksamaan linear satu variabel	Menyelesaikan masalah sehari-hari yang diubah ke dalam matematika berbentuk persamaan linear satu variabel	<ul style="list-style-type: none"> <li>Menyelesaikan matematika suatu masalah yang berkaitan dengan persamaan linear satu variabel</li> </ul>	Tes tertulis	Tes pilihan ganda	ijul membeli 2 buku. Uang ijul sepuluh ribuan, dan dia mendapat uang kembali sebesar Rp4.000,00. Harga 1 buku adalah a. Rp2.000,00 b. Rp3.000,00 c. Rp4.000,00 d. Rp6.000,00	2x40 menit	Buku teks, lingkungan

Kompetensi Dasar	Materi Pembelajaran	Kegiatan Pembelajaran	Indikator Pencapaian Kompetensi	Penilaian			Alokasi Waktu	Sumber Belajar
				Teknik	Bentuk	Contoh Instrumen		
linear satu variabel.		Menyelesaikan masalah sehari-hari yang diubah ke dalam matematika berbentuk pertidaksamaan linear satu variabel	<ul style="list-style-type: none"> <li>Menyelesaikan matematika suatu masalah yang berkaitan dengan pertidaksamaan linear satu variabel</li> </ul>	Tes tertulis	Tes pilihan ganda	Umur dwi 3 tahun yang lalu kurang dari 25 tahun. Umur dwi sekarang: A. kurang dari 28 tahun B. 28 tahun C. 25 tahun D. 22 tahun	2x40 menit	
3.3 Menggunakan konsep aljabar dalam pemecahan masalah matematika sosial yang sederhana.	Perbandingan dan aritmetika sosial.	Melakukan simulasi kegiatan ekonomi sehari-hari (jual beli) menghitung nilai keseluruhan, nilai per-unit, dan nilai sebagian.  Mendiskusikan pengertian dan kese-luruhan nilai per-unit, dan nilai sebagian.  Mendiskusikan dan menghitung laba, rugi, persentase laba, rugi, harga jual, harga beli, bunga, dan bunga tunggal dalam kegiatan ekonomi	<ul style="list-style-type: none"> <li>Menghitung nilai keseluruhan, nilai per-unit, dan nilai sebagian.</li> <li>Menentukan besar dan persentase laba, rugi, harga jual, harga beli, rabat, bunga tunggal dalam kegiatan ekonomi.</li> </ul>	Tes tertulis	Uraian	Harga 1 lusin pensil adalah Rp18.000,00. a. Berapakah harga 1 buah pensil? b. Berapakah harga 5 buah pensil?	2x40 menit	Buku teks, uang, barang-barang biasa diperjualbelikan, bank.
				Tes tertulis	Tes pilihan ganda	Seorang pedagang, Pak Rifki menjual sebuah televisi seharga Rp1.650.000,00. Dari penjualan itu pak Rifki mengambil untung sebesar 10%. Harga beli televisi itu adalah: a. Rp1.815.000,00 b. Rp1.600.000,00 c. Rp1.500.000,00 d. Rp1.485.000,00	2x40 menit	

## RENCANA PELAKSANAAN PEMBELAJARAN

Sekolah : MTs. As'adiyah No. 8 Kampiri  
Mata Pelajaran : Matematika  
Kelas/Semester : VII / I  
Alokasi Waktu : 2 x 40 menit (2 jam pelajaran)

### STANDAR KOMPETENSI

3. Menggunakan bentuk aljabar, persamaan dan pertidaksamaan linier satu variabel, dan perbandingan dalam pemecahan masalah.

### KOMPETENSI DASAR

3. 2 Menyelesaikan model matematika dari masalah yang berkaitan dengan persamaan dan pertidaksamaan linear satu variabel.

### INDIKATOR

1. Menyelesaikan model matematika dari masalah yang berkaitan dengan persamaan linear satu variabel.
2. Menyelesaikan model matematika dari masalah yang berkaitan dengan pertidaksamaan linear satu variabel.

### TUJUAN PEMBELAJARAN

1. Siswa dapat menyelesaikan model matematika dari masalah yang berkaitan dengan persamaan linear satu variabel.
2. Siswa dapat menyelesaikan model matematika dari masalah yang berkaitan dengan pertidaksamaan linear satu variabel.

### MATERI PEMBELAJARAN

1. Persamaan linear satu variabel

2. Pertidaksamaan linear satu variabel

### MODEL/METODE PEMBELAJARAN

1. Model Pembelajaran
  - a. *Problem Based Instruction* (PBI)
2. Metode Pembelajaran
  - a. Ceramah
  - b. Tanya Jawab
  - c. Diskusi
  - d. Pembagian Kelompok

### LANGKAH-LANGKAH PEMBELAJARAN

Fase/ Sintaks Pembelajaran	Kegiatan Pembelajaran	Alokasi Waktu
<b>Kegiatan Pendahuluan (pra-pembelajaran)</b>	·Guru mengucapkan salam. ·Mempersiapkan kelas (merapikan kelas dan berdoa). ·Absensi siswa	5 Menit
<b>Kegiatan Inti</b> Orientasi siswa pada masalah	Guru mengajukan pertanyaan awal. Guru mengajukan masalah yang berkaitan dengan masalah yang akan dipelajari	60 Menit
Mengorganisasikan siswa untuk belajar	Guru menyampaikan permasalahan yang telah diuraikan oleh siswa, kemudian guru menyampaikan tujuan pembelajaran. Guru menjelaskan secara singkat tentang materi dan tugas yang akan dikerjakan.	
Membimbing penyelidikan individu dan kelompok	Guru membagi siswa kedalam beberapa kelompok yang beranggotakan 4-5 orang.	
Mengembangkan dan menyajikan hasil karya	Siswa mendiskusikan masalah yang diberikan oleh guru	
Menganalisa dan mengevaluasi proses pemecahan masalah	Guru menginstruksikan pada tiap kelompok untuk mempresentasikan hasil diskusi terkait dengan materi pembelajaran	
<b>Kegiatan Penutup</b>	Guru memantapkan pemahaman siswa dengan	15 Menit

	membuat rangkuman materi Guru membimbing siswa untuk melakukan refleksi terhadap apa yang telah mereka pelajari. Guru memberikan tugas (PR)	
--	---	--

- b. Berapa umur Ali ketika Ahmad berusia 20 tahun?
5. Harga 4 kg jeruk adalah Rp 14.000,00. Irfan ingin membeli dua setengah kilogram jeruk.
- a. Berapa rupiah yang harus dibayarkan oleh Irfan?
- Jika Irfan memberikan selembar uang sepuluh ribu, maka berapa uang kembalian yang akan Irfan terima?

#### SUMBER BELAJAR DAN MEDIA/ALAT PEMBELAJARAN

- A. Sumber : Buku Paket dan buku refrensi lain
- B. Media/Alat Pembelajarann:
- Spidol, White board, penghapus, pulpen

#### PENILAIAN

- Teknik : tugas individu dan kelompok
- Bentuk Instrumen : uraian
- Contoh Instrumen :

1. Andi membeli dua buah buku. Jika uang Andi sepuluh ribu, dan dia mendapat uang kembali sebesar Rp4.000,00 maka berapa harga sebuah buku?
2. Harga sebuah apel Rp 2.500,00. Dewi membeli lima buah apel. Jika Dewi memberikan dua lembar uang sepuluh ribu kepada penjual, maka berapa uang kembalian yang didapat Dewi?
3. Umur ayah lebih tua 27 tahun dari umurku. Jika tahun lalu umurku 19 tahun, maka
  - a. Berapa umur ayah sekarang?
  - b. Berapa umur ayah ketika umurku 25 tahun?
4. Umur Ahmad dua kali umur Ali. Jika lima tahun yang akan datang Ahmad berumur 35 tahun, maka
  - a. Berapa umur Ali sekarang?



Kepala Madrasah

**Drs. Muh. Hasan Basri, M.Ag**

**Mengetahui,**

Kampiri, November 2016

Guru Mata Pelajaran

**Muh. Nurhidayat A.**

**Hasil Belajar Matematika Siswa Kelas VII<sub>2</sub> (Kelas Eksperimen)**

No.	Nama	Pretest	Posttest
1	Irwansyah Sanir	76	85
2	Muh. Apriliyadi Arnas	67	80
3	Muh. Asri	65	80
4	Muh. Khairil	70	80
5	Muh. Rafli Yusrial Akbar	70	80
6	Muh. Wildan	82	90
7	Nursia	74	88
8	Nurul Qamriani	60	75
9	Rasma	64	75
10	Rasni Gustina	75	80
11	Rendi	60	73
12	Reski Novita	45	70
13	Rezki Ramadhan	55	70
14	Riska Mahlisa	60	75
15	Risna	68	80
16	Safirah Juni	72	85
17	St. Ayu Dwi Jusmaniar	67	87
18	Syahreni Amin	70	84
19	Tahang	65	78
20	Tenri Gustiarafika	60	72
21	Ahmad Muhajir	55	75

**Hasil Belajar Matematika Siswa Kelas VII<sub>1</sub> (Kelas Kontrol)**


No.	Nama	Pretest	Posttest
1	Angrinaldi	45	60
2	Abdul Muhaimin	63	74
3	Adriani Darna	55	70
4	Aldi Reski Rusdi	60	75
5	Andika Danil	64	85
6	Ansar	67	75
7	Arisman Jaya	60	85
8	Armadina	63	70
9	Armansyah	60	83
10	Asdar	45	72
11	Badri	68	80
12	Besse Syahrani	65	75
13	Citra Safariani	64	75
14	Dwi Oktaviana	75	80
15	Gusnadi	70	75
16	Heliyana Agustin	62	70
17	Jusmia Sari	72	85
18	Musdalifah	80	88
19	Nur Aulia Safitri	65	80
20	Nurhikmah	50	75
21	Nadia Safira	60	75

**Hasil Belajar Matematika Siswa Kelas VII<sub>2</sub> (Kelas Eksperimen) Berdasarkan Tingkat Kecerdasan Logis Matematis**

No.	Kecerdasan Logis Matematis	Hasil Belajar	
		Pre Test	Post Test
1.	Tinggi	70	80
		70	80
		82	90
		74	88
		72	85
		67	87
2.	Sedang	76	85
		67	80
		65	80
		60	75
		64	75
		75	80
		60	73
		60	75
		68	80
		70	84
		65	78
		60	72
3.	Rendah	45	70
		55	70
		55	75

**Hasil Belajar Matematika Siswa Kelas VII<sub>1</sub> (Kelas Kontrol) Berdasarkan Tingkat Kecerdasan Logis Matematis**

No.	Kecerdasan Logis Matematis	Hasil Belajar	
		Pre Test	Post Test
1.	Tinggi	64	85
		60	85
		65	75
		75	80
		72	85
		80	88
		65	80
		45	60
2.	Sedang	63	74
		60	75
		67	75
		63	70
		60	83
		68	80
		64	75
		70	75
		62	70
		50	75
3.	Rendah	60	75
		55	70
		45	72



**Tingkat Kecerdasan Logis Matematis Siswa Kelas VII<sub>1</sub>**

No.	Nama	Kecerdasan Logis Matematis	
		Skor	Skala
1	Angrinaldi	70	Sedang
2	Abdul Muhaimin	65	Sedang
3	Adriani Darna	30	Rendah
4	Aldi Reski Rusdi	65	Sedang
5	Andika Danil	85	Tinggi
6	Ansar	60	Sedang
7	Arisman Jaya	75	Tinggi
8	Armadina	55	Sedang
9	Armansyah	70	Sedang
10	Asdar	35	Rendah
11	Badri	55	Sedang
12	Besse Syahrani	75	Tinggi
13	Citra Safariani	70	Sedang
14	Dwi Oktaviana	75	Tinggi
15	Gusnadi	70	Sedang
16	Heliyana Agustin	65	Sedang
17	Jusmia Sari	85	Tinggi
18	Musdalifah	90	Tinggi
19	Nur Aulia Safitri	75	Tinggi
20	Nurhikmah	70	Sedang
21	Nadia Safira	55	Sedang

**Tingkat Kecerdasan Logis Matematis Siswa Kelas VII<sub>2</sub>**

No.	Nama	Kecerdasan Logis Matematis	
		Skor	Skala
1	Irwansyah Sanir	70	Sedang
2	Muh. Apriliyadi Arnas	65	Sedang
3	Muh. Asri	60	Rendah
4	Muh. Khairil	75	Tinggi
5	Muh. Rafli Yusrial Akbar	80	Tinggi
6	Muh. Wildan	75	Tinggi
7	Nursia	75	Tinggi
8	Nurul Qamriani	60	Sedang
9	Rasma	55	Sedang
10	Rasni Gustina	65	Sedang
11	Rendi	55	Sedang
12	Reski Novita	30	Rendah
13	Rezki Ramadhan	30	Rendah
14	Riska Mahlisa	65	Sedang
15	Risna	70	Sedang
16	Safirah Juni	75	Tinggi
17	St. Ayu Dwi Jusmaniar	75	Tinggi
18	Syahreni Amin	65	Sedang
19	Tahang	55	Sedang
20	Tenri Gustiarafika	45	Sedang
21	Ahmad Muhajir	35	Rendah

## LAMPIRAN C



❖ Hasil Deskriptif SPSS

❖ Uji Normalitas

❖ Uji Homogenitas

❖ Uji Paired Samples T Test

❖ Uji ANAVA Dua Arah

❖ Uji Lanjut Tukey

❖ Dokumentasi

### Hasil Belajar Kelas Eksperimen

#### Descriptive Statistics

	N	Range	Minimum	Maximum	Mean	Std. Deviation	Variance
Pre Test Eksperimen	21	37	45	82	65,71	8,433	71,114
Post Test Eksperimen	21	20	70	90	79,14	5,833	34,029
Valid N (listwise)	21						

### Hasil Belajar Kelas Kontrol

#### Descriptive Statistics

	N	Range	Minimum	Maximum	Mean	Std. Deviation	Variance
Pre Test Kontrol	21	35	45	80	62,52	8,739	76,362
Post Test Kontrol	21	28	60	88	76,52	6,593	43,462
Valid N (listwise)	21						

### Analisis Deskriptif Hasil Belajar Matematika Siswa Kelas VII<sub>2</sub> (Kelas Eksperimen) Berdasarkan Tingkat Kecerdasan Logis Matematis

#### Descriptive Statistics

	N	Range	Minimum	Maximum	Mean	Std. Deviation	Variance
Pre Test KLM Tinggi	6	15	67	82	72,50	5,206	27,100
Post Test KLM Tinggi	6	10	80	90	85,00	4,195	17,600
Pre Test KLM Sedang	12	16	60	76	65,83	5,654	31,970
Post Test KLM Sedang	12	13	72	85	78,08	4,144	17,174
Pre Test KLM Rendah	3	10	45	55	51,67	5,774	33,333
Post Test KLM Rendah	3	5	70	75	71,67	2,887	8,333
Valid N (listwise)	3						

### Analisis Deskriptif Hasil Belajar Matematika Siswa Kelas VII<sub>1</sub> (Kelas Kontrol) Berdasarkan Tingkat Kecerdasan Logis Matematis

#### Descriptive Statistics

	N	Range	Minimum	Maximum	Mean	Std. Deviation	Variance
Pre Test KLM Tinggi	7	20	60	80	68,71	7,111	50,571
Post Test KLM Tinggi	7	13	75	88	82,57	4,429	19,619
Pre Test KLM Sedang	12	25	45	70	61,00	7,160	51,273




**Uji Normalitas**

Post Test KLM Sedang	12	23	60	83	73,92	5,648	31,902
Pre Test KLM Rendah	2	10	45	55	50,00	7,071	50,000
Post Test KLM Rendah	2	2	70	72	71,00	1,414	2,000
Valid N (listwise)	2						

		A1B1	A1B2	A1B3	A2B1	A2B2	A2B3
N		6	12	3	7	12	2
Normal Parameters <sup>a,b</sup>	Mean	85,00	78,08	71,67	82,57	73,92	71,00
	Std. Deviation	4,195	4,144	2,887	4,429	5,648	1,414
Most Extreme Differences	Absolute	,217	,188	,385	,280	,257	,260
	Positive	,217	,188	,385	,149	,257	,260
	Negative	-,183	-,178	-,282	-,280	-,256	-,260
Kolmogorov-Smirnov Z		,531	,652	,667	,740	,891	,368
Asymp. Sig. (2-tailed)		,941	,789	,766	,644	,405	,999

**Uji Homogenitas**

Levene Statistic	df1	df2	Sig.
,713	3	80	,547





### Uji Paired Samples Test

		Paired Samples Test				t	df	Sig. (2-tailed)
		Paired Differences		95% Confidence Interval of the Difference				
Mean	Std. Deviation	Std. Error Mean	Lower	Upper				
Pre Test Eksperimen - Post Test Eksperimen	4,388	,958	-15,426	-11,431	14,023	20	,000	

### Uji ANAVA Dua Arah

Source	Type III Sum of Squares	df	Mean Square	F	Sig.
Corrected Model	857,619 <sup>a</sup>	5	171,524	8,080	,000
Intercept	163161,643	1	163161,643	7686,089	,000
Kln	857,619	5	171,524	8,080	,000
Error	764,214	36	21,228		
Total	256059,000	42			
Corrected Total	1621,833	41			





UNIVERSITAS ISLAM NEGERI  
**AUDDIN**  
AKASSAR