

PENGARUH STRATEGI PEMBELAJARAN *INQUIRY*
TERHADAP MOTIVASI BELAJAR PESERTA DIDIK
DI SMA NEGERI 5 KABUPATEN WAJO



Skripsi

Diajukan untuk Memenuhi Salah Satu Syarat Meraih Gelar Sarjana Pendidikan
(S.Pd.) Jurusan Pendidikan Agama Islam pada
Fakultas Tarbiyah dan Keguruan
UIN Alauddin Makassar

UNIVERSITAS ISLAM NEGERI
Oleh
HUMAEDAH
NIM. 20100114032
ALAUDDIN
M A K A S S A R

FAKULTAS TARBIYAH DAN KEGURUAN
UIN ALAUDDIN MAKASSAR
2018

PERNYATAAN KEASLIAN SKRIPSI

Mahasiswa yang bertandatangan dibawah ini:

Nama : Humaedah
NIM : 20100114032
Tempat/Tgl. Lahir : Sorong, 26 Mei 1996
Jurusan : Pendidikan Agama Islam
Fakultas : Tarbiyah dan Keguruan
Alamat : Samata
Judul : Pengaruh Strategi Pembelajaran Inquiry terhadap Motivasi Belajar Peserta Didik di SMA Negeri 5 Kabupaten Wajo.

Menyatakan dengan sesungguhnya dan penuh kesadaran bahwa skripsi ini benar adalah hasil karya penulis sendiri. Jika di kemudian hari terbukti bahwa ia merupakan duplikat, tiruan, plagiat atau dibuat oleh orang lain seluruhnya, maka skripsi dan gelar yang diperoleh karenanya batal demi hukum.

Samata - Gowa, Maret 2018

Penyusun,

ALA UDDIN
M A K A S A R
Humaedah
HUMAEDAH
NIM: 20100114032

PERSETUJUAN PEMBIMBING

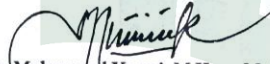
Pembimbing penulisan skripsi Saudari **Humaedah**, NIM: 20100114032 mahasiswa Jurusan Pendidikan Agama Islam Fakultas Tarbiyah dan Keguruan UIN Alauddin Makassar, setelah dengan seksama meneliti dan mengoreksi skripsi yang bersangkutan dengan judul “**Pengaruh Strategi Pembelajaran Inquiry terhadap Motivasi Belajar Peserta Didik di SMA Negeri 5 Kab. Wajo**”, memandang bahwa skripsi tersebut telah memenuhi syarat-syarat ilmiah dan dapat disetujui untuk diajukan kesidang munaqasyah.


Demikian persetujuan ini diberikan untuk diproses lebih lanjut.

Samata-Gowa, 27 Maret 2018

Pembimbing I

Pembimbing II


Dr. Muhammad Yaumi, M.Hum, M.A.
NIP. 19661231 200003 1 023


Muhammad Rusydi Rasyid, S.Ag., M.Ag., M.Ed.
NIP. 19721208 199801 1 003

Mengetahui,

Ketua Jurusan PAI


Dr. H. Erwin Hafid, Lc., M.Th.I., M.Ed.
NIP. 19740912 200003 1 002

PENGESAHAN SKRIPSI

Skripsi yang berjudul “Pengaruh Strategi Pembelajaran *Inquiry* terhadap Motivasi Belajar Peserta Didik di SMA Negeri 5 Kab. Wajo” yang disusun oleh Humacadah., NIM: 20100114032, mahasiswi Jurusan Pendidikan Agama Islam Fakultas Tarbiyah dan Keguruan UIN Alauddin Makassar, telah diuji dan dipertahankan dalam sidang munaqasyah yang diselenggarakan pada hari Senin, 13 Agustus 2018 M., bertepatan dengan 01 Dzulhijjah 1439 H., dan dinyatakan telah dapat diterima sebagai salah satu syarat untuk mendapatkan gelar Sarjana Pendidikan (S.Pd.) pada Jurusan Pendidikan Agama Islam Fakultas Tarbiyah dan Keguruan dengan beberapa perbaikan.

Samata-Gowa, 13 Agustus 2018 M.
01 Dzulhijjah 1439 H.

DEWAN PENGUJI

Ketua : Dr. H. Erwin Hafid, Lc., M.Th.I., M.Ed. (.....)

Sekretaris : Dr. Usman, S.Ag., M.Pd. (.....)

Munaqisy I : Dr. Muljono Damopolii, M.Ag. (.....)

Munaqisy II : Umi Kusyairy, S.Psi., M.A. (.....)

Pembimbing I : Dr. Muhammad Yaumi M.Hum., M.A. (.....)

Pembimbing II : Muh.Rusydi Rasyid, S.Ag., M.Ag., M.Ed. (.....)

Diketahui oleh:
Dekan Fakultas Tarbiyah dan Keguruan
UIN Alauddin Makassar, *H*

awaga
/ Dr. H. Muhammad Amri, Lc., M.Ag.
/ NIP: 19730120 200312 1 001

KATA PENGANTAR



Alhamdulillah Puji Syukur yang sedalam-dalamnya Penulis panjatkan ke hadirat Allah swt atas segala limpahan rahmat dan hidayah-Nya, sehingga Penulis dapat menyusun skripsi ini dalam bentuk yang sangat sederhana. Salawat dan salam semoga senantiasa tercurah kepada Nabi Besar Muhammad saw para sahabat, keluarga serta pengikut-pengikutnya hingga akhir zaman.

Penulis menyadari sepenuhnya, bahwa sejak awal hingga dengan selesainya penyusunan skripsi ini banyak tantangan dan rintangan yang ditemui namun berkat kesabaran yang dilandasi dengan usaha yang sungguh-sungguh, maka hambatan tersebut dapat dilalui dengan baik.

Dengan segala kerendahan hati penulis menghanturkan terima kasih yang sebesar-besarnya kepada keluarga terutama Ayahanda dan Ibunda tercinta H. Ahmad Yani dan Hj. Gusni, serta adik tercinta Nurhayati dan adik tercinta Haerunnisa yang selalu memberikan dukungan, doa dan semangat sehingga penulis dapat menyelesaikan penulisan Skripsi ini. Ungkapan rasa terima kasih kepada kalian dan rasa cinta serta rasa bangga kepada kalian, yang selama ini sehingga penulis bisa memperoleh gelar Sarjana Pendidikan Agama Islam, semoga perjuangan dan pengorbanan kalian menjadi ladang amal jariyah di hari kemudian Aamiin. Begitu pula penulis mengucapkan terima kasih kepada

1. Bapak Prof. Dr. Musafir, M.Si., Rektor UIN Alauddin Makassar, Prof. Dr. Mardan, M.Ag., selaku Wakil Rektor I Bidang Akademik, Pengembangan Lembaga, Prof. Dr. H. Lomba Sultan, M.A., selaku Wakil Rektor II Bidang

Administrasi Umum dan Perencanaan Keuangan, dan Prof. Dra. Sitti Aisyah, M.A., Ph.D., selaku Wakil Rektor III Bidang Kemahasiswaan dan Kerja Sama. Prof. Hamdan Juhannis, M.A., Ph.D., selaku Wakil Rektor IV beserta jajarannya yang telah memberikan bantuan dalam pengembangan kemampuan dan keterampilan kepada penulis.

2. Bapak Dr. H. Muhammad Amri, Lc., M.Ag., selaku Dekan Fakultas Tarbiyah dan Keguruan UIN Alauddin Makassar, Dr. Muljono Damopolii, M.Ag., selaku Wakil Dekan Bidang Akademik, Dr. Misykat Malik Ibrahim, M.Si., selaku Wakil Dekan Bidang Administrasi Umum, dan Prof. Dr. H. Syahrudin M.Pd., selaku Wakil Dekan Bidang Kemahasiswaan.
3. Dr. H. Erwin Hafid, Lc., M.Th.I., M.Ed., dan Dr. Usman, S.Ag., M.Pd., Ketua dan Sekertaris Jurusan Pendidikan Agama Islam UIN Alauddin Makassar.
4. Dr. Muhammad Yaumi, M.Hum., M.A. dan Muh. Rusydi Rasyid, S.Ag., M.Ag., M.Ed., Pembimbing I dan Pembimbing II yang telah memberi arahan, koreksi, pengetahuan baru dalam penyusunan skripsi ini, serta membimbing penulis sampai tahap penyelesaian.
5. Para dosen, karyawan, dan karyawan Fakultas Tarbiyah dan Keguruan yang secara konkret memberikan bantuannya baik langsung maupun tidak langsung.
6. Drs. Faisal, M.Si., kepala sekolah dan segenap pendidik SMA Negeri 5 Wajo atas izinnya untuk melaksanakan penelitian di sekolah yang dipimpinnya.
7. Kepada Peserta didik SMA Negeri 5 Wajo terkhusus kelas XI IPA 1 atas segala perhatian dan kerjasamanya yang baik selama penulis melaksanakan penelitian.

8. Teman angkatan PAI 2014 terkhusus PAI 1,2 yang selama ini membantu dan memberikan semangat apabila penulis dilanda kesulitan, terakhir kalian sangat berarti.
9. Sahabat dan orang-orang yang terdekat penulis yang telah menemani perjuangan menyusun skripsi dan banyak memberikan semangat serta dorongan motivasi.
10. Semua pihak yang tidak dapat penulis sebutkan satu persatu yang telah banyak memberikan sumbangsih kepada penulis selama kuliah hingga penyusunan skripsi ini selesai.

Demikianlah skripsi ini dibuat, semoga segala bantuan yang diberikan selama ini bernilai ibadah di sisi Allah swt. Dan akhirnya semoga skripsi ini dapat bermanfaat bagi kita semua khususnya bagi penulis sendiri.

Samata-Gowa,
Penyusun

2018

HUMAEDAH
NIM.20100114032

UNIVERSITAS ISLAM NEGERI
ALAUDDIN
M A K A S S A R

DAFTAR ISI

HALAMAN SAMPUL	i
PERNYATAAN KEASLIAN SKRIPSI	ii
PENGESAHAN SKRIPSI	iii
PERSETUJUAN PEMBIMBING	iv
KATA PENGANTAR	iv
DAFTAR ISI	vii
DAFTAR TABEL	ix
PEDOMAN TRANSLITERASI	xi
ABSTRAK.....	xii
BAB I PENDAHULUAN.....	1-12
A. Latar Belakang.....	1
B. Rumusan Masalah	6
C. Hipotesis	6
D. Definisi Operasional Variabel Dan Ruang Lingkup Penelitian ...	6
E. Kajian Pustaka.....	8
F. Tujuan dan Kegunaan Penelitian	11
BAB II TINJAUAN TEORETIS.....	13-26
A. Strategi Pembelajaran Inquiry	13
B. Motivasi Belajar.....	20
BAB III METODE PENELITIAN	27-42
A. Jenis dan Lokasi Penelitian.....	27
B. Populasi dan Sampel	28
C. Teknik Pengumpulan Data.....	30
D. Instrumen Penelitian.....	32
E. Prosedur Penelitian.....	33

F. Validitas dan Reliabilitas Instrumen.....	34
G. Teknis Analisis Data	38
BAB IV HASIL PENELITIAN DAN PEMBAHASAN.....	43-65
A. Hasil Penelitian.....	43
B. Pembahasan.....	61
BAB V PENUTUP.....	66-67
A. Kesimpulan	66
B. Implikasi Penelitian	67
DAFTAR PUSTAKA.....	68-70
LAMPIRAN-LAMPIRAN	
RIWAYAT HIDUP	



DAFTAR TABEL

Tabel 3.1	: Desain Penelitian.....	27
Tabel 3.2	: Jumlah Populasi.....	29
Tabel 3.3	: Kisi-kisi Angket.	34
Tabel 3.4	: Interpretasi Validitas.....	36
Tabel 3.5	: Interpretasi Reliabilitas.....	38
Tabel 3.6	: Kategorisasi	40
Tabel 4.1	: Data Peserta Didik yang Diajar Menggunakan Strategi Pembelajaran Inquiry	42
Tabel 4.2	: Dekriptif Data Peserta Didik yang Diajar Menggunakan Strategi Pembelajaran Inquiry	44
Tabel 4.3	: Tabulasi Data untuk Menghitung Frekuensi Variabel X.....	45
Tabel 4.4	: Tabulasi Data untuk Menghitung Mean Variabel X	45
Tabel 4.5	: Standar Deviasi Pretest Responden	47
Tabel 4.6	: Tabulasi Data untuk Menghitung Frekuensi Variabel X.....	48
Tabel 4.7	: Tabulasi Data untuk Menghitung Mean Variabel X	48
Tabel 4.8	: Standar Deviasi Pretest Responden	48
Tabel 4.9	: Kategori Hasil Tes Pretest	50
Tabel 4.10	: Kategori Hasil Tes Post-test.....	50
Tabel 4.11	: Nilai Motivasi Belajar Siswa	51

Tabel 4.12	: Deksriptif Data Peserta didik	52
Tabel 4.13	: Tabulasi Data Untuk Menghitung Frekuensi Variabel Y	53
Tabel 4.14	: Tabulasi Data Untuk Menghitung Mean Variabel Y	53
Tabel 4.15	: Standar Deviasi Angket Responden	54
Tabel 4.16	: Kategori Motivasi Belajar	55
Tabel 4.17	: Uji Normalitas Data Pretest	56
Tabel 4.18	: Uji Normalitas Data Posttest	57
Tabel 4.19	: Uji Homogenitas Pretest	58
Tabel 4.20	: Uji Homogenitas Posttest	58
Tabel 4.21	: Uji t Data Hasil Belajar Pretest dan Posttest	59



PEDOMAN TRANSLITERASI ARAB-LATIN DAN SINGKATAN

A. *Transliterasi Arab-Latin*

Daftar huruf bahasa Arab dan transliterasinya ke dalam huruf Latin dapat dilihat pada tabel berikut:

1. Konsonan

Huruf Arab	Nama	Huruf Latin	Nama
ا	alif	tidak dilambangkan	tidak dilambangkan
ب	ba	b	Be
ت	ta	t	Te
ث	sa	š	es (dengan titik di atas)
ج	jim	j	Je
ح	ha	ḥ	ha (dengan titik di bawah)
خ	kha	kh	ka dan ha
د	dal	d	De
ذ	zal	z	zet (dengan titik di atas)
ر	ra	r	Er
ز	zai	z	Zet
س	sin	s	Es
ش	syin	sy	es dan ye
ص	sad	ṣ	es (dengan titik di bawah)
ض	dad	ḍ	de (dengan titik di bawah)
ط	ta	ṭ	te (dengan titik di bawah)
ظ	za	ẓ	zet (dengan titik di bawah)
ع	‘ain	‘	apostrof terbalik
غ	gain	g	Ge
ف	fa	f	Ef
ق	qaf	q	Qi
ك	kaf	k	Ka
ل	lam	l	El
م	mim	m	Em
ن	nun	n	En
و	wau	w	We
ه	ha	h	Ha

ء	hamzah	,	Apostrof
ي	ya	y	Ye

2. Vokal

Vokal bahasa arab seperti vokal bahasa Indonesia, terdiri atas vokal tunggal atau monoftong atau vokal rangkap atau diftong.

Vokal tunggal bahasa Arab yang lambangnya berupa tanda atau harakat, transliterasinya sebagai berikut:

Tanda	Nama	Huruf Latin	Nama
اَ	<i>Fathah</i>	a	A
اِ	<i>Kasrah</i>	i	I
اُ	<i>Dammah</i>	u	U

Vokal rangkap bahasa Arab yang lambangnya berupa gabungan antara harakat dan huruf, transliterasinya berupa gabungan huruf, yaitu:

Tanda	Nama	Huruf Latin	Nama
اِيْ	<i>Fathah dan Ya</i>	ai	a dan i
اِيْوْ	<i>Fathah dan wau</i>	au	a dan u

Contoh: - كَيْفَ = *kaifa*

- هَوْلَ = *haua*

3. Maddah

Maddah atau vokal panjang yang lambangnya berupa harakat dan huruf, transliterasinya berupa huruf dan tanda, yaitu:

Tanda	Nama	Huruf Latin	Nama
اَ... اَ...	<i>Fathah dan alif/ya</i>	ā	a dan garis di atas
اِ...	<i>Kasrah dan ya</i>	ī	i dan garis di atas
اُ...	<i>Dammah dan wau</i>	ū	u dan garis di atas

Contoh: - مَاتَ, رَمَى, قَتَلَ, يَمُوتُ -

4. *Ta'marbutah*

Transliterasi untuk *ta'marbutah* ada dua yaitu: *ta'marbutah* yang hidup atau mendapat harakat *fathah, kasrah dan dammah*, transliterasinya adalah [t]. Sedangkan *ta'marbutah* yang mati atau mendapat harakat sukun, transliterasinya adalah [h].

Kalau pada kata yang berakhir dengan *ta'marbutah* diikuti oleh kata yang menggunakan kata sandang *al-* serta bacaan kedua kata itu terpisah, maka *ta'marbutah* itu ditransliterasikan dengan ha (h).

Contoh:

رَوْضَةُ الْأَطْفَالِ = raudah al-atfā

5. *Syaddah (Tasydid)*

Syaddah atau tasydid yang dalam system tulisan Arab dilambangkan dengan sebuah tanda *tasydid* (ّ), dalam transliterasi ini dilambangkan dengan perulangan huruf (konsonan ganda) yang diberi tanda *syaddah*.

Contoh: رَبَّنَا = rabbanā

نَزَّلَ = nazzala

6. *Kata Sandang*

Kata sandang dalam sistem tulisan Arab dilambangkan dengan huruf ال (*alif lam ma'rifah*). Dalam pedoman transliterasi ini, kata sandang ditransliterasi seperti biasa, *al-*, baik ketika diikuti oleh huruf *syamsiyah* maupun huruf *qamariyah*. Kata sandang tidak mengikuti bunyi huruf langsung yang mengikutinya. Kata sandang ditulis terpisah dari kata yang mengikutinya dan dihubungkan dengan garis mendatar.

Contoh: الشَّمْسُ، الزَّلْزَلَةُ.

7. *Hamzah*

Aturan transliterasi huruf hamzah menjadi apostrof (') hanya berlaku bagi hamzah yang terletak di tengah dan di akhir kata. Namun bila hamzah terletak di awal kata, tidak dilambangkan, karena dalam tulisan Arab berupa tulisan alif.

Contoh: تأمرون, أمرت

8. *Penulisan Kata Arab yang Lazim Digunakan dalam Bahasa Indonesia*

Kata, istilah atau kalimat Arab yang ditransliterasikan adalah kata, istilah atau kalimat yang belum dibakukan dalam bahasa Indonesia. Kata, istilah atau kalimat yang sudah lazim dan menjadi bagian dari perbendaharaan bahasa Indonesia, atau yang sering ditulis dalam bahasa Indonesia atau lazim digunakan dalam dunia akademik tertentu, tidak lagi ditulis menurut cara transliterasi di atas. Misalnya kata al-Qur'an (dari kata *al-Qur'ān*), Alhamdulillah, dan munaqasyah.

9. *Lafz al-Jalalah* (الله)

Kata "Allah" yang didahului partikel seperti huruf *jarr* dan lainnya atau berkedudukan sebagai *mudaf ilaih* (frasa nominal), ditransliterasi tanpa huruf hamzah.

10. *Huruf Kapital*

Meskipun dalam sistem tulisan Arab huruf kapital tidak dikenal, dalam transliterasinya huruf-huruf tersebut dikenai ketentuan tentang penggunaan huruf kapital berdasarkan pedoman ejaan Bahasa Indonesia yang berlaku (EYD). Huruf capital, misalnya digunakan untuk menuliskan huruf awal nama diri dan huruf pertama pada penulisan kalimat.

B. Daftar Singkatan

Beberapa singkatan yang dibakukan adalah:

swt.	= <i>subhānahū wa ta'ālā</i>
saw.	= <i>ṣallallāhu 'alaihi wa sallam</i>
a.s.	= <i>'alaihi al-salām</i>
H	= Hijriah
M	= Masehi
SM	= Sebelum Masehi
l.	= Lahir tahun (untuk orang yang masih hidup saja)
w.	= Wafat tahun
QS .../...: 4	= QS al-Baqarah/2: 4 atau QS Āli 'Imran/3: 4
HR	= Hadis Riwayat

UNIVERSITAS ISLAM NEGERI
ALAUDDIN
 MAKASSAR
 MAKASSAR

MAKASSAR

ABSTRAK

Nama : Humaedah
NIM : 20100114032
Judul : Pengaruh Strategi Pembelajaran *Inquiry* terhadap Motivasi Belajar Peserta Didik di SMA Negeri 5 Kab. Wajo.

Penelitian ini bertujuan untuk menjawab rumusan masalah, yaitu: 1) bagaimana realitas penerapan strategi pembelajaran *inquiry* di SMA Negeri 5 Kabupaten Wajo, 2) bagaimana gambaran pengukuran motivasi belajar peserta didik di SMA Negeri 5 Kabupaten Wajo, 3) Apakah terdapat pengaruh strategi pembelajaran *inquiry* terhadap motivasi belajar peserta didik di SMA Negeri 5 Kabupaten Wajo.

Jenis penelitian ini adalah *Pre-Experimental, One-Group Pretest-Posttest design*. Populasi dalam penelitian ini adalah seluruh peserta didik kelas XI IPA sebanyak 74 orang yang dibagi kedalam tiga kelas. Sedangkan sampel yaitu kelas XI IPA 1. Teknik pengambilan sampel dengan *Purposive sampling*. Instrumen penelitian ini menggunakan angket berskala Likert dan butiran tes. Data yang terkumpul diolah dengan menggunakan analisis statistik deksriptif dan analisis statistik inferensial dengan bantuan aplikasi SPSS 16.

Berdasarkan hasil analisis statistik deksriptif hasil belajar peserta didik menunjukkan bahwa penerapan strategi pembelajaran *inquiry* termasuk sedang karena berada dalam interval (79-81). Berdasarkan hasil analisis statistik deskriptif yang telah dimasukkan ke dalam *tabel distribusi frekuensi* tentang motivasi belajar di SMA Negeri 5 Kabupaten Wajo, menunjukkan bahwa hasil motivasi belajar peserta didik adalah dalam kategori sedang yakni pada interval (76-78). Berdasarkan hasil output SPSS 16 pada uji hipotesis menggunakan *Independent Sample t Test* yang dilakukan pada data hasil belajar peserta didik menunjukkan nilai Sig.(2-tailed) sebesar 0,000. Nilai Sig.(2-tailed) yang diperoleh lebih kecil dari $\alpha = 0,05$. Maka kesimpulan yang diambil adalah H_0 ditolak dan H_1 diterima atau terdapat pengaruh strategi pembelajaran *inquiry* terhadap motivasi belajar peserta didik di SMA Negeri 5 Kabupaten Wajo.

Implikasi dari penelitian ini adalah 1) bagi siswa kelas XI IPA 1 SMA Negeri 5 Kabupaten Wajo untuk memahami strategi pembelajaran yang dapat terus meningkatkan motivasi belajar karena dengan adanya hal tersebut akan berdampak pada hasil prestasi belajar yang ingin dicapai, 2) bagi guru diharapkan agar lebih memahami karakteristik terutama gaya belajar dari setiap peserta didik atau siswa dan dapat memberikan motivasi untuk bersaing sehingga dapat memperoleh hasil belajar dengan prestasi yang lebih baik lagi.

BAB I

PENDAHULUAN

A. Latar Belakang Masalah

Pendidikan saat ini menghadapi banyak tantangan moral dan sosial yaitu kegiatan penataan kehidupan yang paling baik yang seharusnya dialami oleh generasi muda agar mampu menghadapi masa depan dengan integritas (kesatuan) yang tangguh. Sudah terlihat bagaimana sosok masyarakat masa depan dengan nilai-nilai yang dominan. Pendidikan merupakan sebagian dari kehidupan masyarakat dan juga sebagai dinamisator masyarakat itu sendiri. Memang kita semua mengetahui betapa sektor pendidikan selalu terbelakang dari berbagai sektor pembangunan, bukan saja karena sektor itu lebih dilihat sebagai sektor konsumtif, juga karena pendidikan adalah penjaga *status quo* masyarakat itu. Dalam aspek ini penerapan pendidikan memang sangat strategis karena menjadi tiang sanggah dari kesinambungan masyarakat itu sendiri.¹

Pendidikan merupakan aspek yang sangat penting bagi pengembangan sumber daya manusia, dan salah satu instrumen yang dapat digunakan untuk membebaskan manusia dari kelatarbelakangan, melainkan juga dari kebodohan dan kemiskinan. Pendidikan diyakini mampu mengubah dan menanamkan kapasitas baru bagi semua orang untuk mempelajari pengetahuan dan keterampilan sehingga dapat diperoleh manusia yang produktif.

Di dalam proses ini, berbagai macam cara ditempuh guna memperdaya ilmu pengetahuan bagi kehidupan. Semua komponen masyarakat yang memiliki peranan

¹H.A.R. Tilaar, *Manajemen Pendidikan Nasional* (Cet.VII; Bandung: PT. Remaja Rosdakarya, 2004), h. 80.

penting dalam menunjang terlaksananya proses pendidikan terutama bagi pemerintah agar tujuan utama pendidikan tercapai. Hal ini sebagaimana tertuang dalam UU RI No. 20 Tahun 2003 tentang sistem pendidikan nasional :

Pendidikan adalah usaha sadar dan terencana untuk mewujudkan suasana belajar dan proses pembelajaran agar peserta didik secara aktif mengembangkan potensi dirinya untuk memiliki spiritual keagamaan, pengendalian diri, kepribadian, kecerdasan, akhlak mulia serta keterampilan yang diperlukan dirinya, masyarakat bangsa dan Negara.²

Salah satu hal mendasar dalam dunia pendidikan adalah bagaimana usaha untuk meningkatkan proses pembelajaran sehingga tujuan pendidikan dapat tercapai dan memperoleh hasil yang efektif dan efisien. Pendidikan diharapkan mampu menyusun pola pikir yang sistematis untuk membina individu yang kreatif dan berintegritas tinggi. Sehingga mampu menyesuaikan diri dengan perubahan yang terjadi di masyarakat. Pendidik merupakan salah satu faktor penting dalam proses pembelajaran. Bagaimanapun idealnya suatu kurikulum tanpa ditunjang oleh kemampuan guru untuk mengimplementasikannya, maka kurikulum itu tidak akan bermakna sebagai suatu alat pendidikan.³

Perencanaan pembelajaran atau persiapan mengajar perlu dilakukan untuk mengkoordinasikan komponen pembelajaran berbasis kompetensi, yakni kompetensi dasar, materi standar, indikator hasil belajar, skenario pembelajaran, dan penilaian berbasis kelas (PBK).⁴

²Sekretaris Ditjen Pendidikan Islam, *UU dan Peraturan Pemerintah RI tentang Pendidikan* (Cet I; Jakarta: Direktorat Jenderal Pendidikan Islam Departemen Agama RI, 2006), h. 5.

³Abd Rahman Getteng, *Menuju Guru Profesional dan Ber-Etika* (Cet.VIII; Yogyakarta: Graha Guru Printika, 2013), h. 8.

⁴Abdul Majid, *Perencanaan Pembelajaran Mengembangkan Kompetensi Guru* (Cet.IX; Bandung: PT Remaja Rosdakarya, 2012), h. 89.

Guru sebagai perencana pembelajaran harus mempersiapkan apa yang akan dilakukan di dalam proses pembelajaran.⁵ Untuk itu, guru dituntut untuk menguasai cara-cara menyusun rencana pembelajaran yang baik agar dapat melaksanakan pembelajaran dengan baik pula.

Secara umum, al-Qur'an menggambarkan betapa pentingnya menggunakan pendekatan, metode, teknik, taktik, dan strategi dalam melakukan sesuatu termasuk dalam proses penyajian pembelajaran. Begitu pula ketika bersikap dalam menghadapi persoalan.⁶ Allah berfirman dalam QS Āli 'Imrān/3:159:

فِيمَا رَحْمَةٍ مِّنَ اللَّهِ لِنْتَ لَهُمْ وَلَوْ كُنْتَ فَظًّا غَلِيظَ الْقَلْبِ لَانْفَضُّوا مِنْ حَوْلِكَ
فَاعْفُ عَنْهُمْ وَاسْتَغْفِرْ لَهُمْ وَشَاوِرْهُمْ فِي الْأَمْرِ فَإِذَا عَزَمْتَ فَتَوَكَّلْ عَلَى اللَّهِ إِنَّ
اللَّهَ يُحِبُّ الْمُتَوَكِّلِينَ ﴿١٥٩﴾

Terjemahnya:

Maka disebabkan rahmat dari Allah-lah kamu berlaku lemah lembut terhadap mereka. Sekiranya kamu bersikap keras lagi berhati kasar, tentulah mereka menjauhkan diri dari sekelilingmu. Karena itu maafkanlah mereka, mohonkanlah ampunan bagi mereka, dan bermusyawaratlah dengan mereka dalam urusan itu. Kemudian apabila kamu telah membulatkan tekad, maka bertawakkallah kepada Allah. Sesungguhnya Allah menyukai orang-orang yang bertawakkal kepada-Nya.⁷

Pada kenyataannya pembelajaran Pendidikan Agama Islam (PAI) yang dijalani selama ini lebih menekankan pada aspek tekstual, menghafal, kurang memahami gejala dan realita serta makna dari pembelajaran tersebut. Selain itu, pembelajaran masih ditekankan pada buku sebagai sumber belajar satu-satunya

⁵Abin Syamsuddin Makmun, *Psikologi Kependidikan Perangkat Sistem Pengajaran Modul*, h. 23.

⁶Muhammad Yaumi, *Desain Pembelajaran Efektif* (Makassar: Alauddin University Press, 2012), h. 143.

⁷Departemen Agama RI, *Al-Qur'an dan Terjemahannya* (Bandung: Syaamil Quran, 2011), h. 71.

sehingga para peserta didik memahami sesuatu berdasarkan pada konsep jadi yang ada dalam buku.

Berdasarkan pra penelitian melalui hasil observasi awal di SMA Negeri 5 Kabupaten Wajo ditemukan bahwa guru Pendidikan Agama Islam masih menggunakan metode ceramah, metode tersebut membuat para peserta didik menjadi jenuh dalam mengikuti proses pembelajaran dan kurang memberikan kesempatan kepada peserta didik untuk berperan aktif dan berpartisipasi dalam proses pembelajaran. Kondisi ini menyebabkan peserta didik kurang dalam mengembangkan kemampuan berpikir kritisnya.⁸

Untuk mengatasi masalah tersebut agar tidak berkepanjangan, maka tenaga pengajar bidang studi PAI terus berusaha menyusun dan mengarahkan model pengajaran dengan berbagai metode dan strategi pengajaran yang tepat. Penggunaan bermacam-macam pengajaran, metode dan media/alat yang digunakan dalam pembelajaran dipilih atas dasar tujuan dan materi pelajaran yang diterapkan sebelumnya. Metode dan alat tersebut berfungsi sebagai media transformasi pengajaran terhadap tujuan yang ingin dicapai.

Materi iman kepada kitab Allah diterapkan strategi pembelajaran inquiry karena pada saat melakukan penelitian materi itu yang di dapat dan langsung diterapkan strategi pembelajaran inquiry. Kelas ini pemahaman peserta didik disana masih kurang tentang iman kepada kitab Allah.

Tujuan pengajaran Agama Islam harus berisi hal-hal yang dapat menumbuhkan dan memperkuat iman serta mendorong kepada kesenangan

⁸Hasil Observasi Awal Dilaksanakan pada Tanggal, 13 November 2017 di SMA Negeri 5 Kab. Wajo

mengamalkan ajaran agama Islam. Tujuan itu hendaknya meliputi pembinaan manusia sebagai makhluk individu yang hidup sesuai dengan kodrat yang dibawanya sejak lahir. Karena itu juga sebagai makhluk sosial, tujuan itu juga harus meliputi pembinaan manusia sebagai makhluk sosial yang dapat hidup baik di tengah-tengah manusia lainnya. Ia harus dapat berbuat dan menyesuaikan diri dengan lingkungan sosialnya sehingga ia dapat menjadi anggota yang baik dari masyarakat sosialnya itu.⁹

Strategi pembelajaran inquiry dapat diartikan sebagai strategi pembelajaran yang menitikberatkan pada pengalaman belajarnya, di mana peserta didik dituntut mengamati, tetap harus menghayati, terlibat langsung dan bertanggung jawab terhadap hasilnya. Ditujukan kepada cara belajar yang menggunakan cara penelaan atau pencarian terhadap sesuatu objek secara kritis dan analitis, sehingga dapat membentuk pelajaran yang bermakna.¹⁰

Guru yang seyogyanya menguasai beragam model pengembangan persiapan mengajar untuk meningkatkan kemampuan motivasi belajar peserta didik, akan tetapi kenyataan di lapangan ditemukan, bahwa terdapat guru yang hanya dapat mengembangkan persiapan mengajar dengan model satuan pelajaran.

Berdasarkan latar belakang masalah tersebut di atas, maka penting untuk meningkatkan kemampuan motivasi belajar peserta didik khususnya di SMA Negeri 5 Kabupaten Wajo.

⁹Zakiah Daradjat, *Metodologi Pengajaran Agama Islam* (Cet.III; Jakarta: PT Bumi Aksara,2008), h.78.

¹⁰Muh Rapi, *Pengantar Strategi Pembelajaran (Pendekatan Standar Proses)* (Cet. I; Makassar Alauddin University Press, 2012), h. 72.

B. Rumusan Masalah

Berdasarkan uraian di atas, maka penulis menformulasikan permasalahan sebagai berikut:

1. Bagaimana realitas penerapan strategi pembelajaran inquiry di SMA Negeri 5 Kabupaten Wajo?
2. Bagaimana gambaran pengukuran motivasi belajar peserta didik di SMA Negeri 5 Kabupaten Wajo?
3. Apakah terdapat pengaruh strategi pembelajaran inquiry terhadap motivasi belajar peserta didik di SMA Negeri 5 Kabupaten Wajo?

C. Hipotesis

Hipotesis dibedakan atas hipotesis penelitian dan hipotesis statistik. Hipotesis penelitian merupakan jawaban sementara terhadap rumusan masalah penelitian sedangkan hipotesis statistik yang akan diuji dinamakan hipotesis kerja.¹¹

Hipotesis dalam penelitian ini adalah terdapat pengaruh strategi pembelajaran inquiry terhadap motivasi belajar peserta didik di SMA Negeri 5 Kabupaten Wajo.

D. Definisi Operasional dan Ruang Lingkup Penelitian

1. Definisi Operasional

Definisi operasional diperlukan untuk menghindari terjadinya kekeliruan penafsiran pembaca terhadap variabel-variabel dalam judul.¹² Maka penulis merasa

¹¹Sugiyono, *Metode Penelitian Administrasi Dilengkapi dengan Metode R & D* (Cet. XIX; Bandung: Alfabeta, 2011), h. 70-71.

¹²Universitas Islam Negeri Alauddin, *Pedoman Penulisan Karya Tulis Ilmiah: Makalah, Skripsi, Tesis, Disertasi, dan Laporan Penelitian*, h. 13.

perlu memperjelas dan mempertegas arti kata-kata yang dianggap sulit, sehingga setelah dirangkaikan dalam kalimat, maksudnya dapat dimengerti sebagai berikut:

a. Strategi *Inquiry*

Strategi *inquiry* adalah sebuah cara yang digunakan untuk meningkatkan motivasi dalam proses pembelajaran materi PAI iman kepada kitab Allah yang menekankan pada proses berpikir secara kritis dan analitis untuk mencari dan menemukan jawaban dari suatu masalah yang dipertanyakan oleh pendidik berdasarkan pada materi yang diajarkan di SMA Negeri 5 Kabupaten Wajo.

Strategi *inquiry* sangat sesuai diterapkan pada pembelajaran di sekolah karena dapat mendorong peserta didik untuk berfikir kritis.

Adapun lima indikator yang nantinya akan diteliti yaitu :

- 1) Berpikir kritis
- 2) Berpikir analitis
- 3) Mencari jawaban
- 4) Menemukan jawaban
- 5) Keterlibatan aktif

b. Motivasi Belajar

Motivasi belajar merupakan serangkaian rasa ingin tahu seseorang dirangsang melalui elemen-elemen yang sudah ada, untuk menunjukkan adanya hubungan materi pembelajaran dengan kebutuhan dan kondisi siswa, merasa diri kompeten untuk keberhasilan dalam mencapai suatu tujuan akan menghasilkan kepuasan.

Motivasi belajar memiliki peran penting dalam memberikan gairah, semangat gairah, dan rasa senang dalam belajar. Motivasi adalah suatu kemauan, ketekunan, ulet, dan mandiri dalam belajar, perhatian dan keinginan untuk berhasil.

2. Ruang Lingkup Penelitian

Di dalam ruang lingkup atau batasan masalah ini penulis membatasi pada strategi pembelajaran *inquiry* (Variabel bebas). Dan pada (variabel terikat) penulis fokus pada kemampuan motivasi belajar peserta didik.

E. Kajian Pustaka

Dari hasil penelitian yang telah dilakukan, ditemukan beberapa skripsi yang membahas tentang strategi pembelajaran *inquiry* terhadap motivasi belajar. adapun penelitian/skripsi tersebut :

1. Fadly yang melakukan penelitian dengan judul ” Penerapan Penggunaan Metode *Inquiry* Terbimbing dalam Meningkatkan Hasil Belajar pada Materi Fluida Statis Peserta Didik Kelas XI SMA Negeri 1 Ajangale Kabupaten Bone. Kesimpulan secara umum dalam penelitian ini adalah : 1) Proses pelaksanaan pembelajaran dengan metode pembelajaran *inquiry* terbimbing kelas XI SMA Negeri Ajangale pada materi fluida dilaksanakan dengan penalaran, menjelaskan, memecahkan masalah dan praktikum. 2) Kegiatan belajar mengajar menggunakan metode *inquiry* terbimbing yang dipadukan dengan metode pembelajaran langsung dan dapat meningkatkan hasil belajar peserta didik kelas XI IPA SMA Negeri 1 Ajangale dilihat dari meningkatkan hasil dari pre test yaitu rata-rata 31,65 % dan meningkat pada post test yaitu dengan nilai 72,12%. Dengan demikian metode *inquiry* terbimbing dapat digunakan untuk meningkatkan hasil belajar peserta didik di SMA Negeri 1 Ajangale Kabupaten Bone.¹³

¹³Fadly, ”Penerapan Penggunaan Metode *Inquiry* Terbimbing dalam Meningkatkan Hasil Belajar pada Materi Fluida Statis Peserta Didik Kelas XI SMA Negeri Ajangale Kabupaten Bone”, *Skripsi* (Makassar: Fak. Tarbiyah dan Keguruan UIN Alauddin, 2011), h. 8.

2. Penerapan Metode Inquiry pada Mata Pelajaran Fiqih dan Dampaknya terhadap Motivasi Belajar Siswa MTs Putri Narmada (Baiq Widia Nita Kasih tahun 2012 dari IAIN Mataram) tujuan dalam penelitian ini yaitu untuk mengatasi suatu permasalahan yang terjadi dalam Proses pembelajaran Fiqih di madrasah masih terpaku pada model pembelajaran konvensional, sehingga kegiatan pembelajaran hanya didominasi oleh aktivitas guru, siswa tidak leluasa bereksplorasi sehingga berpengaruh pada motivasi belajar yang berkurang. Artikel ini membahas penerapan metode inquiry pada mata pelajaran Fiqih di madrasah dan pengaruhnya terhadap motivasi belajar siswa. Penelitian dirancang dengan menggunakan Penelitian Tindakan Kelas (PTK). Tindakan yang dilaksanakan dalam dua siklus. Peningkatan motivasi belajar siswa diperoleh pada siklus II dengan nilai rata-rata sebesar 24.2286.

Berdasarkan hasil analisis data dan pembahasan di atas, maka dapat disimpulkan bahwa penerapan metode inquiry pada mata pelajaran Fiqih di kelas VIII A MTs Putri NW Narmada dapat meningkatkan motivasi belajar siswa. Hal ini ditunjukkan dengan adanya peningkatan nilai rata-rata angket motivasi belajar dari siklus I ke siklus II, dimana nilai rata-rata yang diperoleh pada siklus I sebesar 19.34286 dengan kategori "sedang" sedangkan nilai rata-rata yang diperoleh pada siklus II sebesar 24.2286 dengan kategori "tinggi". Maka dapat disimpulkan bahwa penerapan metode inquiry pada mata pelajaran fiqih sangat berpengaruh terhadap motivasi belajar siswa.¹⁴

¹⁴Baiq Widia Nita Kasih, "Penerapan Metode Inquiry pada Mata Pelajaran Fiqih dan Dampaknya terhadap Motivasi Belajar Siswa MTs Putri Narmada", *El-Hikmah*, vol. 9 no. 2 (Desember 2015), (Diakses 30 Juli 2017)

3. Khaeruddin yang meneliti ” *Model Pembelajaran Blanded Learning Berbasis Konstruktivistik pada Mata Kuliah Evaluasi Hasil Belajar*”, menghasilkan kesimpulan bahwa model pembelajaran *blanded learning* yang terdiri atas model konseptual dan model fisik valid, efektif, dan praktis digunakan pada mata kuliah evaluasi hasil belajar.¹⁵

4. Prantalo yang melakukan penelitian dengan judul ” *Pengaruh Penggunaan Model Pembelajaran Inquiry Terhadap Hasil Belajar Aqidah Akhlak Bagi Siswa Kelas V Semester II SDN 046 Inpres Baru Parappe*”. Kesimpulan dalam penelitian ini adalah terdapat pengaruh yang signifikan pada penggunaan model pembelajaran *inquiry* terhadap hasil belajar Aqidah Akhlak Bagi Siswa Kelas V Semester II SDN 046 Inpres Baru Parappe Tahun Pelajaran 2011/2012.¹⁶

5. Faridah yang melakukan penelitian dengan judul ” *Efektivitas Metode Pembelajaran Inquiry Discovery Learning Terhadap Hasil Belajar PAI Siswa SMP Aisyiah Sungguminasa Kabupaten Gowa*. Kesimpulan dalam penelitian ini adalah model pembelajaran *Inquiry Discovery Learning* terhadap hasil belajar peserta didik efektif digunakan yaitu ditunjukkan dengan adanya perbedaan rata-rata hasil belajar kognitif dan psikomotorik siswa pada kelas eksperimen lebih baik daripada kelas kontrol.¹⁷

¹⁵ Khaeruddin, ”Model Pembelajaran *Blanded Learning* Berbasis Pendekatan Konstruktivistik pada Mata Kuliah Hail Belajar”, *Jurnal Teknologi Pendidikan* 13, no.2 (2011),h. 123.

¹⁶Prantalo, ”Pengaruh Model Pembelajaran Inquiry Terhadap hasil Belajar Aqidah Akhlak Siswa SDN 046 Inpres Baru Parappe”, *Skripsi* (Makassar; Jurusan Pendidikan Guru Sekolah Dasar di UNM, 2012). h. 13.

¹⁷Faridah, ” Efektivitas Metode Pembelajaran Inquiry Discovery Learning Terhadap Hasil Belajar PAI Siswa SMP Aisyiah Sungguminasa Kabupaten Gowa”. *Skripsi* (Makassar: Jurusan Pendidikan Agama Islam di UNISMUH Makassar, 2011), h. 10.

Dari berbagai penelitian di atas dapat ditarik benang merahnya dan disimpulkan bahwa, penerapan strategi pembelajaran *inquiry* berdampak positif, atau dengan kata lain hasil penggunaan strategi pembelajaran *inquiry* tergantung pada apa yang menjadi variabel yang dipengaruhi atau variabel Y.

Karenanya penulis memandang penerapan strategi pembelajaran *inquiry* di SMA Negeri 5 Kab. Wajo perlu diteliti pengaruhnya, apakah positif atau negatif. Terkait judul yang dipilih peneliti yaitu "Pengaruh Strategi Pembelajaran Inquiry terhadap Motivasi Belajar Peserta Didik di SMA Negeri 5 Kabupaten Wajo". Belum ada peneliti sebelumnya yang meneliti di sekolah ini terkait penerapan strategi pembelajaran *inquiry*. Oleh karena itu peneliti tertarik mengadakan penelitian di sekolah tersebut.

F. Tujuan dan Kegunaan Penelitian

1. Tujuan Penelitian

Tujuan penelitian adalah menjawab rumusan masalah. Sesuai dengan rumusan masalah, maka penelitian ini bertujuan untuk:

- a. Untuk mendeskripsikan realitas penerapan strategi pembelajaran inquiry di SMA Negeri 5 Kabupaten Wajo.
- b. Untuk menggambarkan pengukuran motivasi belajar peserta didik di SMA Negeri 5 Kabupaten Wajo.
- c. Untuk menguji pengaruh strategi pembelajaran inquiry terhadap motivasi belajar peserta didik di SMA Negeri 5 Kabupaten Wajo.

2. Kegunaan Penelitian

a. Kegunaan ilmiah

Dengan dilakukannya penelitian ini diharapkan mampu memberikan manfaat ilmiah sekurang-kurangnya dapat berguna sebagai sumbangan pemikiran bagi dunia pendidikan.

b. Kegunaan Praktis

Dengan dilakukannya penelitian ini diharapkan mampu memberikan kegunaan praktis sebagai berikut:

- 1) Penulis, untuk menambah wawasan keilmuan dan mengaplikasikan ilmu yang telah di peroleh selama menempuh pendidikan pada fakultas Tarbiyah dan Keguruan UIN Alauddin Makassar.
- 2) SMA Negeri 5 Kabupaten Wajo, sebagai bahan masukan bagi guru, peserta didik, dan orang tua siswa untuk meningkatkan kemampuan motivasi belajar peserta didik.
- 3) Mahasiswa Fakultas Tarbiyah dan Keguruan UIN Alauddin Makassar, sebagai masukan, acuan, dan perbandingan bagi teman-teman yang ingin melakukan penelitian selanjutnya.

BAB II

TINJAUAN TEORETIS

A. Strategi Pembelajaran Inquiry

1. Pengertian Strategi Pembelajaran *Inquiry*

Strategi pembelajaran *inquiry* adalah rangkaian kegiatan pembelajaran yang menekankan pada proses berpikir secara kritis dan analitis untuk mencari dan menemukan sendiri jawaban dari suatu masalah yang dipertanyakan. Proses berpikir itu sendiri biasanya dilakukan melalui tanya jawab antara guru dan siswa.¹⁶

Strategi *inquiry* adalah rangkaian kegiatan belajar yang melibatkan secara maksimal seluruh kemampuan siswa mencari dan menyelidiki secara sistematis, kritis, logis, analitis, sehingga mereka dapat merumuskan sendiri penemuannya dengan penuh percaya diri.¹⁷

Yang dimaksud dengan strategi *inquiry* menurut E. Mulyasa adalah :

Cara menyadari apa yang dialami. Sistem belajar mengajar ini menuntut peserta didik berfikir. menempatkan peserta didik pada situasi yang melibatkan mereka pada kegiatan intelektual dan pengalaman belajar menjadi sesuatu yang bermakna.¹⁸

Rachel berpendapat bahwa :

Dalam pembelajaran dengan penemuan/ *inquiry*, siswa di dorong untuk belajar sebagian besar melalui keterlibatan aktif dengan konsep-konsep dan prinsip-prinsip, dan guru mendorong siswa untuk memiliki pengalaman dan melakukan

¹⁶Hamruni, *Strategi Pembelajaran* (Yogyakarta: Insan Madani, 2012), h. 87.

¹⁷Trianto, *Mendesain Model Pembelajaran Inovatif Progresif* (Jakarta: Prenada Media, 2009), h. 166.

¹⁸E. Mulyasa, *Kurikulum Berbasis Kompetensi* (Cet. II; Bandung: PT. Remaja Rosdakarya, 2008), h. 235.

percobaan yang memungkinkan mereka menemukan prinsip-prinsip untuk diri mereka.¹⁹

Dengan demikian, bahwa pembelajaran inquiry/penemuan mampu menjadi sebuah strategi pembelajaran dimana penggunaannya, mendorong keefektifan siswa melalui konsep-konsep dan prinsip-prinsip yang telah ada sehingga membantu siswa memiliki pengalaman dan membantu siswa untuk menemukan prinsip-prinsip untuk diri mereka melalui percobaan.

Ada beberapa hal yang menjadi ciri utama strategi pembelajaran *inquiry*. *Pertama*, strategi *inquiry* menekankan kepada aktivitas siswa secara maksimal untuk mencari dan menemukan. Artinya strategi *inquiry* menempatkan siswa sebagai subjek belajar.

Kedua, seluruh aktivitas yang dilakukan siswa diarahkan untuk mencari dan menemukan jawaban sendiri dari sesuatu yang dipertanyakan, sehingga diharapkan dapat menumbuhkan sikap percaya diri (*self belief*). Strategi pembelajaran *inquiry* ini menempatkan guru bukan sebagai sumber belajar, tapi fasilitator dan motivator belajar siswa.

Ketiga, tujuan penggunaan strategi pembelajaran *inquiry* adalah mengembangkan kemampuan berpikir secara sistematis, logis, dan kritis, atau mengembangkan kemampuan intelektual sebagai bagian dari proses mental. Dalam strategi pembelajaran *inquiry* siswa tak hanya dituntut agar menguasai materi pelajaran, tetapi dapat menggunakan potensi yang dimilikinya.²⁰

¹⁹Nasir A. Baki, *Metode Pembelajaran Agama Islam* (Makassar: Alauddin University Press, 2012), h. 118.

²⁰Imas Kurniasih dan Berlin Sani, *Ragam Pengembangan Model Pembelajaran Untuk Peningkatan Profesionalitas Guru* (Jakarta: Kata Pena, 2016), h. 113-114.

Strategi pembelajaran *inquiry* merupakan bentuk dari pendekatan pembelajaran yang berorientasi kepada siswa (*student centered approach*). Dikatakan demikian karena dalam strategi ini siswa memegang peran yang sangat dominan dalam proses pembelajaran.

Agar tujuan strategi pembelajaran berdasarkan strategi *inquiry* dapat tercapai dengan efektif, maka terdapat beberapa yang perlu menjadi bahan pertimbangan bagi pendidik yang akan menerapkan strategi pembelajaran *inquiry* tersebut: (a) Strategi harus memilih masalah yang menarik dan bermanfaat serta merumuskannya dengan jelas sehingga peserta didik dapat memecahkannya dengan baik dan sesuai yang diharapkan. (b) Dalam memilih dan membentuk kelompok peserta didik, pendidik harus melakukan secara seimbang, baik dari segi akademis maupun sosial. (c) Pendidik perlu menjelaskan tugas yang harus dikerjakan oleh peserta didik dan juga harus dapat merangsang agar peserta didik bertanya-tanya sehingga muncul masalah, sehingga pada akhirnya menimbulkan keinginan untuk mengkaji dan memecahkan masalah tersebut. (d) Di akhir pembelajaran berdasarkan strategi *inquiry* pendidik harus melakukan evaluasi terhadap hasil pekerjaan peserta didik sehingga dapat dilihat kekurangan-kekurangan dan kelemahan-kelemahan yang terjadi selama proses pembelajaran. Bahkan yang terpenting adalah kemampuan peserta didik mencapai tujuan dan sasaran yang diinginkan. Dengan demikian penerapan strategi *inquiry* berikutnya menjadi semakin baik.

Selain pertimbangan-pertimbangan di atas, terdapat beberapa hal lainnya yang perlu diperhatikan oleh pendidik dalam penerapan strategi *inquiry*, terutama berkenaan dengan kondisi yang memungkinkan bagi penerapan tersebut yaitu: (1) Kondisi yang fleksibel, bebas untuk berinteraksi. (2) Kondisi lingkungan. (3) Kondisi

yang memudahkan untuk memusatkan perhatian dan (4) kondisi yang bebas dari tekanan.²¹

2. Ciri-ciri Strategi Pembelajaran *Inquiry*

Ada banyak hal yang bisa dilakukan untuk mengetahui penerapan strategi *inquiry* dalam proses pembelajaran salah satunya dengan mengamati ciri-cirinya. Berikut adalah ciri-ciri yang dimaksud: (a) Strategi *inquiry* menekankan pada aktifitas siswa secara maksimal untuk mencari dan menemukan. Artinya, strategi *inquiry* menempatkan siswa sebagai subjek belajar. Dalam proses pembelajaran, siswa tidak hanya berperan sebagai penerima pelajaran melalui penjelasan guru secara verbal, tetapi mereka berperan untuk menemukan sendiri inti dari materi itu. (b) Seluruh aktivitas yang dilakukan siswa diarahkan untuk mencari dan menemukan jawaban sendiri dari sesuatu yang dipertanyakan, sehingga diharapkan dapat menumbuhkan sikap percaya diri. Strategi pembelajaran *inquiry* menempatkan guru bukan sumber belajar, melainkan sebagai fasilitator dan motivator dalam belajar siswa. (c) Tujuan dari kegunaan strategi pembelajaran *inquiry* adalah mengembangkan kemampuan berpikir secara sistematis, logis dan kritis atau mengembangkan kemampuan intelektual sebagai bagian dari proses mental. Dengan demikian dalam strategi pembelajaran *inquiry* siswa tidak hanya dituntut agar menguasai materi pembelajaran, tetapi bagaimana mereka dapat menggunakan potensi yang dimilikinya. ²²penggunaan strategi pembelajaran *inquiry* terdapat beberapa prinsip yang harus diperhatikan oleh setiap guru.

²¹ Ramayulis, *Metodologi Pendidikan Agama Islam* (Jakarta: Kalam Mulia, 2014), h. 344.

²² Jumanta Hamdayana, *Metodologi Pendidikan Agama* (Jakarta: Bumi Aksara, 2016), h. 132-

3. Tujuan dan Manfaat *Inquiry*

Tujuan adalah suatu cita-cita yang akan dicapai dalam kegiatan pembelajaran. Tujuan akan memberi arah kemana kegiatan pembelajaran akan tercapai bila seorang pendidik bisa memilih dan menerapkan strategi yang tepat. Tujuan dirumuskan agar peserta didik memiliki keterampilan tertentu, maka strategi atau metode yang digunakan harus sesuai dengan tujuannya. Seorang pendidik sebaiknya menggunakan strategi atau metode yang dapat menunjang kegiatan pembelajaran, sehingga dapat dijadikan sebagai alat yang efektif untuk mencapai tujuan pembelajaran.

Menurut Bruner sebagaimana dikutip Syaiful Bahri Djamarah dan Aswan Zain, sistem pembelajaran itu bertujuan agar hasil belajar dengan cara ini lebih mudah dihafal dan diingat, mudah ditransfer untuk memecahkan masalah pengetahuan dan kecakapan peserta didik dapat menumbuhkan motivasi instrinsik, karena peserta didik merasa puas atas usahanya sendiri.²³

Seorang pendidik menggunakan metode *inquiry* dengan tujuan agar peserta didik terangsang oleh tugas, dan aktif mencari serta meneliti pemecahan masalah itu sendiri, mencari sumber dan belajar bersama di dalam kelompok. Diharapkan juga peserta didik mampu mengemukakan pendapatnya, berdebat, menyanggah, dan memperhatikan pendapatnya, menumbuhkan sikap obyektif, jujur, hasrat ingin tahu, terbuka dan lain sebagainya.²⁴

Tujuan pelaksanaan *inquiry* adalah mengarah pada peningkatan kemampuan baik dalam bentuk kognitif, afektif, maupun psikomotor. Hal ini tidak terlepas dari

²³Syaiful Bahri Djamarah dan Aswan Zain, *Strategi Belajar Mengajar* (Jakarta: Rineka Cipta, 1997), h. 23.

²⁴Roestiyah, *Strategi Belajar Mengajar* (Jakarta: Rineka Cipta, 2008), h. 76.

tujuan dan perencanaan (kurikulum) pembelajaran, sehingga tujuan pembelajaran dapat tercapai sesuai dengan pemilihan metode yang dilakukan.

Selain itu, pembelajaran yang berbasis *inquiry* bertujuan mendorong peserta didik semakin berani dan kreatif dalam berimajinasi. Dengan imajinasi, peserta didik dibimbing untuk menciptakan penemuan-penemuan, baik yang berupa penyempurnaan dari apa yang telah ada, maupun menciptakan ide, gagasan atau alat yang belum pernah ada sebelumnya.²⁵

Manfaat diterapkannya strategi *inquiry* sebagai berikut:

- 1) Merupakan suatu cara belajar siswa aktif
 - 2) Melalui penemuan sendiri, dan menyelidiki sendiri, maka hasil yang diperoleh akan tahan lama dalam ingatan, tak mudah dilupakan.
 - 3) Pengertian yang ditemukan sendiri merupakan pengertian yang betul-betul dikuasai dan mudah ditransfer dalam situasi lain.
 - 4) Anak belajar berpikir analisis dan mencoba memecahkan problema yang dihadapi sendiri, kebiasaan ini akan ditransfer dalam kehidupan bermasyarakat.²⁶
4. Keunggulan dan Kelemahan Strategi Pembelajaran *Inquiry*
- *Real life Skills* : siswa belajar tentang hal-hal penting namun mudah dilakukan, siswa didorong untuk melakukan bukan hanya duduk, diam dan mendengarkan.
 - *Open-ended topic* : tema yang dipelajari tidak terbatas, bisa bersumber dari mana saja; buku pelajaran, pengalaman siswa/guru, internet, televisi, radio, dan seterusnya. Siswa akan belajar lebih banyak.

²⁵Khoiril Anam, *Pembelajaran Berbasis Inquiry Metode dan Aplikasi*, h. 9.

²⁶B. Suryosubroto, *Proses Belajar Mengajar di Sekolah* (Cet. I; Jakarta: PT Rineka Cipta, 2002), h. 191-192.

- Intuitif, imajinatif, inovatif: siswa belajar dengan mengerahkan seluruh potensi yang mereka miliki, mulai dari kreativitas hingga imajinasi. Siswa akan menjadi pembelajar aktif, *out of the box*, siswa akan belajar karena mereka membutuhkan, bukan sekadar kewajiban.
- Peluang melakukan penemuan: dengan berbagai observasi dan eksperimen, siswa memiliki peluang besar untuk melakukan penemuan. Siswa akan segera mendapat hasil dari materi atau topik yang mereka pelajari.²⁷

Kelebihan inilah yang dimiliki oleh strategi *inquiry* yang membuat peserta didik lebih tertantang dalam mengasah pola pikir serta ide-idenya. Peserta didik lebih percaya diri dalam menuangkan pendapatnya tanpa harus takut salah. Karena proses strategi pembelajaran ini peserta didik lebih aktif, maka ingatan tentang materi pembelajaran yang dipelajari akan bertahan lama sesuai dengan pengalaman yang pernah dialami.

Kelemahan dari strategi *inquiry* sebagai berikut: (a) Memerlukan waktu yang cukup lama. (b) Memerlukan perencanaan yang teratur dan matang. (c) Tidak efektif jika terdapat beberapa siswa yang pasif.²⁸

5. Langkah Pelaksanaan Strategi Pembelajaran Inquiry

Penerapan strategi *inquiry* yang lebih sederhana dapat dilakukan dengan bantuan tanya jawab. Langkah-langkah *inquiry* dengan tanya jawab secara sederhana dan mudah dipraktekkan adalah sebagai berikut:

1. Persiapan, beberapa kegiatan pada langkah ini antara lain: (a) Pendidik merumuskan masalah sebagai topik. (b) Merumuskan tujuan khusus atau

²⁷Khaerul Anam, *Pembelajaran Berbasis Inkuiri Metode dan Aplikasi*, h. 15.

²⁸Nasir A. Baki, *Metode Pembelajaran Agama Islam* dilengkapi pembahasan kurikulum 2013, (Cet. I; Yogyakarta: Eja_Publisher, 2014), h. 109.

- yang saat ini lebih dikenal dengan kompetensi dasar. (c) Menjelaskan jalannya *inquiry* dan penemuannya.
2. Pelaksanaan, meliputi beberapa aktifitas sebagai berikut: (a) Pendidik mengemukakan masalah tertentu, peserta didik diberi kesempatan bertanya tentang masalah tersebut beserta jalannya *inquiry* dan penemuan kalau masih ada yang lebih jelas. (b) Peserta didik diberi kesempatan bertanya seluas mungkin tentang topik pembahasan, sampai merasa cukup untuk mengambil kesimpulan. Tidak dibebaskan pendidik memberikan jawaban yang sifatnya menjawab atau memecahkan masalah yang akan dipecahkan oleh peserta didik. (c) Peserta didik menemukan kesimpulan atau pendapat sementara beserta alasan-alasannya.
 3. Penyelesaian, meliputi kegiatan-kegiatan sebagai berikut: (a) Pendidik bersama peserta didik menguji atau membahas pendapat sementara yang dikemukakan peserta didik atas dasar bukti yang ada. (b) Pengambilan kesimpulan dilakukan oleh peserta didik dibantu oleh pendidik.²⁹

B. Motivasi Belajar

1. Pengertian Motivasi Belajar

Secara harfiah, motivasi (*Motivation*) berasal dari bahasa latin *movere* yang berarti *to move* atau menggerakkan. Sedangkan Suriasumantri berpendapat bahwa motivasi merupakan dorongan, hasrat, atau kebutuhan seseorang. Sementara itu, Davies mengatakan bahwa motivasi mempunyai empat pengaruh penting dalam pembelajaran, yakni tiga diantaranya adalah 1) motivasi memberi semangat siswa, siswa menjadi aktif, sibuk, dan tertarik, motivasi menopang upaya-upaya dan

²⁹Ramayulis, *Metodologi pendidikan agama islam* (Jakarta: Kalam Mulia, 2014), h. 350.

menjaga (belajar) siswa tetap jalan, 2) motivasi mengarahkan dan mengendalikan tujuan, siswa mengarah untuk melengkapi suatu tugas, mencapai tujuan (khusus) yang diinginkan, 3) motivasi adalah selektif, siswa dapat menentukan kegiatan apa yang akan dilakukan dan bagaimana tugas-tugas itu akan dilakukan.³⁰ Dengan motif dimaksud segala daya yang mendorong seseorang untuk melakukan sesuatu.³¹

Pada diri siswa terdapat kekuatan yang menjadi penggerak belajar. Kekuatan penggerak tersebut berasal dari berbagai sumber. Pada peristiwa pertama, motivasi siswa yang rendah menjadi lebih baik setelah siswa memperoleh informasi yang benar. Pada peristiwa kedua motivasi belajar dapat menjadi rendah dan dapat diperbaiki kembali. Pada kedua peristiwa tersebut peranan guru untuk mempertinggi motivasi belajar siswa sangat berarti. Pada peristiwa ketiga, motivasi diri siswa tergolong tinggi. Siswa belajar karena didorong oleh kekuatan mentalnya. Kekuatan mental itu berupa keinginan, perhatian kemauan atau cita-cita. Kekuatan mental tersebut dapat tergolong rendah atau tinggi. Ada ahli psikologi pendidikan yang menyebutkan kekuatan mental yang mendorong terjadinya belajar tersebut sebagai motivasi belajar.

Motivasi dipandang sebagai dorongan mental yang menggerakkan dan mengarahkan perilaku manusia, termasuk perilaku belajar.³²

Menurut Mc. Donald, motivasi adalah perubahan energi dalam diri seseorang yang ditandai dengan munculnya *feeling* dan didahului dengan tanggapan terhadap

³⁰Nurdin Ibrahim, "Hubungan antara Belajar Mandiri dan Motivasi Berprestasi dengan Hasil Belajar Pendidikan Agama Islam di SMP Terbuka", *Lembaga Pendidikan Tenaga Kependidikan (LPTK)* 15 no. 1 (2012), h. 4.

³¹Nasution, *Didaktik Asas-asas Mengajar* (Cet. I; Yogyakarta :Bumi Aksara, 2011), h. 73.

³²Dimiyati dan Muldjono, *Belajar dan Pembelajaran* (Cet. II; Jakarta: PT Rineka Cipta, 2002), h. 80

tujuan.³³ Setiap perbuatan termasuk perbuatan belajar didorong oleh sesuatu atau beberapa motif. Motif atau biasa juga disebut dorongan atau kebutuhan merupakan sesuatu tenaga yang berada pada diri individu atau siswa yang mendorongnya untuk berbuat mencapai atau tujuan. Tenaga pendorong atau motif pada seseorang mungkin cukup besar sehingga tanpa motivasi dari luar dia sudah bisa berbuat. Orang atau siswa tersebut memiliki motif internal. Pada orang atau siswa lain, tenaga pendorong ini kecil sekali, sehingga ia membutuhkan motivasi dari luar, yaitu dari guru, orang tua, teman, buku-buku, dan sebagainya. Orang atau siswa seperti itu memerlukan motif eksternal.³⁴

2. *Macam-macam Motivasi*

Berbicara tentang macam atau jenis motivasi ini dapat dilihat dari berbagai sudut pandang. Dengan demikian motivasi atau motif-motif yang aktif itu sangat bervariasi sebagai berikut:³⁵

- 1) Motivasi dilihat dari dasar pembentukannya
 - a) Motif-motif bawaan adalah motif yang dibawa sejak lahir, jadi motivasi itu ada tanpa dipelajari. Sebagai contoh misalnya dorongan untuk makan, dorongan untuk minum, dorongan untuk bekerja, untuk beristirahat, dorongan seksual.
 - b) Motif-motif yang dipelajari adalah motif-motif yang timbul karena dipelajari. Sebagai contoh dorongan untuk belajar suatu cabang ilmu pengetahuan, dorongan untuk mengajar sesuatu di dalam masyarakat.

³³Sardiman, *Interaksi & Motivasi Belajar Mengajar* (Cet. X; Jakarta: PT Raja Grafindo Persada, 2003), h. 73.

³⁴R. Ibrahim dan Nana Syaodih, *Perencanaan Pengajaran* (Cet. I; Jakarta: PT Rineka Cipta, 1996), h. 107.

³⁵Sardiman, *Interaksi & Motivasi Belajar Mengajar*, h. 86-91.

2) Jenis motivasi menurut pembagian dari Woodworth dan Maquis

- a) Motif atau kebutuhan organis, meliputi misalnya kebutuhan untuk minum, makan, bernafas, seksual, berbuat dan kebutuhan untuk beristirahat.
- b) Motif-motif darurat. Yang termasuk dalam jenis motif ini antara lain: dorongan untuk menyelamatkan diri, dorongan untuk membalas, untuk berusaha, untuk memburu.
- c) Motif-motif objektif hal ini menyangkut kebutuhan untuk melakukan eksplorasi, melakukan manipulasi untuk menaruh minat.

3) Motivasi jasmaniah dan rohaniah

Ada beberapa ahli yang menggolongkan jenis motivasi itu menjadi dua jenis yakni motivasi jasmaniah dan rohaniah. Motivasi jasmani seperti misalnya: reflex, instink otomatis dan nafsu. Sedangkan yang termasuk motivasi rohaniah, yaitu kemauan.

4) Motivasi Intrinsik dan Ekstrinsik

a) Motivasi Intrinsik

Motivasi intrinsik adalah motif-motif yang menjadi aktif atau berfungsinya tidak perlu dirangsang dari luar, karena dalam diri setiap individu sudah ada dorongan untuk melakukan sesuatu. Sebagai contoh seseorang yang senang membaca, tidak usah ada yang menyuruh dan mendorongnya, ia sudah rajin mencari buku-buku untuk dibacanya.

b) Motivasi Ekstrinsik

Motivasi ekstrinsik adalah motif-motif yang aktif dan berfungsinya karena adanya perangsang dari luar. Sebagai contoh seseorang itu belajar, karena tahu besok

paginya akan ujian dengan harapan mendapat nilai baik, sehingga akan dipuji oleh temannya, atau gurunya.

Berdasarkan uraian di atas dapat disimpulkan bahwa motivasi secara garis besar ada dua yaitu : motivasi dari dalam diri seseorang dan motivasi dari luar seseorang.

3. Fungsi Motivasi dalam Belajar

Motivasi sangat berperan dalam proses belajar peserta didik. Dengan motivasi peserta didik menjadi tekun dalam proses belajarnya dan dengan motivasi itu pula kualitas hasil belajar peserta didik besar kemungkinan untuk diwujudkan. Peserta didik yang mempunyai motivasi yang kuat dan jelas pasti tekun dan berhasil dalam belajar.³⁶

Motivasi mempunyai 3 fungsi, yakni:³⁷

- 1) Mendorong manusia untuk berbuat, jadi sebagai penggerak atau motor yang melepaskan energi.
- 2) Menentukan arah perbuatan, yakni ke arah tujuan yang hendak dicapai
- 3) Menyeleksi perbuatan, yakni menentukan perbuatan-perbuatan apa yang harus dijalankan yang serasi guna mencapai tujuan itu. Seorang yang betul-betul bertekad menang dalam pertandingan, tak akan meghabiskan waktunya bermain kartu, sebab tidak serasi dengan tujuan.

Dapat disimpulkan bahwa motivasi sangat berarti terhadap diri seorang dalam mengembangkan potensi diri seseorang.

³⁶Abd.Rahim, *Sistem Pemberian Balikan dan Motivasi Berprestasi terhadap Perolehan Belajar Mata Kuliah Bahasa Arab* (Cet. I; Makassar: Alauddin University Press), h. 81.

³⁷Nasution, *Didaktik Asas-Asas Mengajar*, h. 73.

4. Faktor-faktor yang Mempengaruhi Motivasi

Motivasi belajar dipengaruhi oleh beberapa unsur. Adapun faktor-faktor yang mempengaruhi motivasi belajar adalah:³⁸

1) Cita-cita atau Aspirasi Siswa

Segi emansipasi kemandirian, keinginan yang terpuaskan dapat memperbesar kemauan dan semangat belajar. Dari segi pembelajaran, penguatan dengan hadiah atau juga hukuman akan dapat mengubah keinginan menjadi kemauan, dan kemudian menjadi cita-cita. Keinginan berlangsung sesaat atau dalam jangka waktu singkat, sedangkan kemauan dapat berlangsung dalam waktu yang lama. Kemauan telah disertai dengan perhitungan akal sehat. Cita-cita dapat berlangsung dalam waktu sangat lama, bahkan sepanjang hayat. Cita-cita akan memperkuat motivasi belajar intrinsik maupun ekstrinsik. Sebab tercapainya suatu cita-cita akan mewujudkan aktualisasi diri.

2) Kemampuan Siswa

Keinginan seseorang anak perlu dibarengi dengan kemampuan atau kecapaian untuk mencapainya. Secara ringkas dapat dikatakan bahwa kemampuan akan memperkuat motivasi anak untuk melaksanakan tugas-tugas perkembangan.

3) Kondisi Siswa

Kondisi siswa yang meliputi kondisi jasmani dan rohani mempengaruhi motivasi belajar. Seorang siswa yang sedang sakit, lapar, atau marah-marah akan mengganggu perhatian belajar. Sebaliknya, seorang siswa yang sehat dan kenyang, dan gembira akan mudah memusatkan perhatian. Anak yang sakit enggan belajar. Anak yang marah-marah akan sukar memusatkan perhatian pada penjelasan pelajaran.

³⁸Dimiyati dan Muldjono, *Belajar dan Pembelajaran*, h. 97-100.

Sebaliknya, setelah siswa tersebut sehat ia akan mengejar ketinggalan pelajaran. Siswa tersebut dengan senang hati membaca buku-buku pelajaran agar ia memperoleh nilai raport baik, seperti sebelum sakit. Dengan kata lain, kondisi jasmani dan rohani siswa berpengaruh pada motivasi belajar.

4) Kondisi Lingkungan Siswa

Sekolah yang indah, pergaulan siswa yang rukun, akan memperkuat motivasi belajar. Oleh karena itu kondisi lingkungan, kerukunan hidup, ketertiban pergaulan perlu dipertinggi mulutnya. Dengan lingkungan yang aman, tenteram, tertib, dan indah, maka semangat dan motivasi belajar mudah diperkuat.

5) Unsur-Unsur Dinamis dalam Belajar dan Pembelajaran

Siswa memiliki perasaan, perhatian, kemauan, ingatan, dan pikiran yang mengalami perubahan berkat pengalaman hidup. Pengalaman dengan teman sebayanya berpengaruh pada motivasi dan perilaku belajar.

6) Upaya Guru dalam Mempelajarkan Siswa

Upaya guru mengajarkan siswa terjadi di sekolah dan di luar sekolah. Upaya pembelajaran di sekolah meliputi hal-hal berikut: (i) menyelenggarakan tertib belajar di sekolah, (ii) membina disiplin belajar dalam setiap kesempatan, seperti pemanfaatan waktu dan pemeliharaan fasilitas sekolah, (iii) membina belajar tertib pergaulan, dan (iv) membina belajar tertib di lingkungan sekolah.

Berdasarkan uraian diatas dapat disimpulkan bahwa faktor yang mempengaruhi motivasi siswa ada yang dari diri seseorang dan lingkungan seorang.

BAB III

METODOLOGI PENELITIAN

A. Jenis Penelitian dan Lokasi Penelitian

1. Jenis Penelitian

Metode penelitian yang digunakan dalam penelitian ini adalah *pre-experimental designs*. Dikatakan *pre-experimental designs*, karena desain ini belum merupakan sungguh-sungguh karena masih terdapat variabel luar yang ikut berpengaruh terhadap terbentuknya variabel dependen. Jadi hasil eksperimen yang merupakan variabel dependen itu bukan semata-mata dipengaruhi oleh variabel independen.³⁹

Desain penelitian yang digunakan dalam penelitian ini berupa *one-group pretest-posttest design*.⁴⁰ Pada desain ini terdapat pretest sebelum diberi perlakuan. Dengan demikian hasil perlakuan dapat diketahui lebih akurat, karena dapat membandingkan dengan keadaan sebelum diberi perlakuan. Desain penelitian dapat dilihat pada tabel 3.1 di bawah ini.⁴¹

Tabel 3.1 Desain Penelitian

O ₁	X	O ₂
----------------	---	----------------

O₁ : Nilai pre-test (sebelum diberi perlakuan)

X: Perlakuan

³⁹ Sugiyono, *Metode Penelitian Pendidikan Pendekatan Kuantitatif, Kualitatif, dan R&D* (Cet. XV; Bandung: Alfabeta, 2012), h. 109.

⁴⁰ Sugiyono, *Metode Penelitian Pendidikan Pendekatan Kuantitatif, Kualitatif, dan R&D*, h. 116.

⁴¹ Sugiyono, *Metode Penelitian Pendidikan Pendekatan Kuantitatif, Kualitatif, dan R&D*, h. 44.

O₂ : Nilai post-test (setelah diberi perlakuan)

2. Lokasi Penelitian

Lokasi penelitian bertempat di SMA Negeri 5 Kabupaten Wajo yang terletak di Jalan Kemakmuran Ongkoe desa Ongkoe Kecamatan Belawa. SMA Negeri 5 Kabupaten Wajo adalah salah satu Sekolah Menengah Atas ada di Propinsi Sulawesi Selatan, dan satu-satunya SMA yang berstatus Negeri di Kabupaten Wajo dan terakreditasi "A". Instansi Pemerintah ini adalah milik Dinas Pendidikan dan Kebudayaan . Sekolah Menengah Atas (SMA) Negeri 5 Kabupaten Wajo yang terletak di kecamatan Belawa didirikan untuk menyambut antusias masyarakat menyekolahkan anaknya di sekolah tingkat atas yang umum.

B. Populasi dan Sampel

1. Populasi

Dalam suatu penelitian ada obyek yang diteliti untuk memperoleh data yang dibutuhkan. Populasi adalah wilayah generalisasi yang terdiri atas obyek/subyek yang mempunyai kualitas dan karakteristik tertentu yang ditetapkan oleh peneliti untuk dipelajari dan kemudian ditarik kesimpulannya.⁴²

Jadi populasi bukan hanya orang, tetapi juga obyek dan benda-benda alam yang lain. Populasi juga bukan sekedar jumlah yang ada pada obyek/subyek yang dipelajari, tetapi meliputi seluruh karakteristik/sifat yang dimiliki oleh subyek atau objek itu. Populasi dalam penelitian ini adalah seluruh peserta didik di SMA Negeri 5 Kabupaten Wajo yang terdiri dari kelas XI IPA yaitu kelas XI IPA 1 sampai dengan XI IPA 2, Adapun jumlah peserta didik dapat dilihat pada tabel dibawah ini:

⁴²Sugioyono, *Metode Penelitian Pendidikan Pendekatan Kuantitatif, Kualitatif, dan R&D*, h. 117.

Tabel 3.2 Jumlah Populasi

Kelas	Jumlah Siswa
XI IPA 1	24 Siswa
XI IPA 2	24 Siswa
XI IPA 3	26 Siswa
Jumlah	74 Siswa

2. Sampel

Menurut Iqbal Hasan dalam bukunya Pokok-pokok Materi Statistik 2. Sampel adalah bagian dari populasi yang diambil melalui cara-cara tertentu yang juga memiliki karakteristik tertentu, jelas dan lengkap yang dianggap bisa mewakili populasi.⁴³ Untuk memilih sampel dari populasi ada beberapa teknik pengambilan sampel atau teknik sampling. Macam-macam teknik sampling menurut Sugiyono yaitu ada dua yakni *probability sampling* dan *non probability sampling*.⁴⁴

Sampel dari penelitian ini ditentukan menggunakan teknik *non probability sampling*. Teknik *non probability sampling* yaitu tidak memberikan peluang yang sama. Dalam penelitian ini, sampel penelitian diambil menggunakan teknik *purposive sampling* yaitu teknik pengambilan sampel dengan pertimbangan tertentu. Pada penelitian ini sampelnya adalah kelas XI IPA 1 dengan jumlah peserta didik 24 orang yang tidak dirandom.

⁴³M. Iqbal Hasan, *Pokok-Pokok Materi Statistik 1* (Cet. V; Jakarta: PT Bumi Aksara, 2008), h. 44.

⁴⁴Sugiyono, *Metode Penelitian Pendidikan* (Cet. XXII; Bandung: Alfabeta, 2015), h. 118.

C. Teknik Pengumpulan Data

Untuk mendapatkan data yang akurat dalam penelitian ini, peneliti mengumpulkan data dengan langkah-langkah berikut ini.

1. Angket/Kuesioner

Angket merupakan teknik pengumpulan data yang dilakukan dengan cara memberi seperangkat pertanyaan atau pernyataan tertulis kepada responden mengenai masalah-masalah tertentu yang bertujuan untuk mendapat tanggapan peserta didik. Skala pengukuran yang dapat digunakan dari angket adalah skala likert. Skala likert adalah skala yang umum digunakan dalam angket dan merupakan skala yang paling banyak digunakan dalam riset beberapa survei.⁴⁵

Tabel 3.3 Kisi-kisi Angket

Variabel	Aspek	Indikator	Item		Jumlah
			Positif	Negatif	
Motivasi Belajar	1.ketekunan dalam belajar	a.kehadiran di Sekolah	1,3	2,4	4
		b. Mengikuti proses belajar mengajar di kelas	5	6	2
	2.Ulet dalam menghadapi kesulitan	a. sikap terhadap kesulitan dalam belajar	7,9	8	3
		b. Usaha menghadapi kesulitan dalam belajar	10	11	2
	3.Minat dan ketajaman dalam perhatian dalam belajar	a. kebiasaan dalam mengikuti pembelajaran	12,14	13	3
		b. Semangat dalam mengikuti proses pembelajaran	15,17	16	3

⁴⁵Sugiyono, *Metode Penelitian Pendidikan*, h. 199.

	4. Mandiri dalam belajar	a. Kemandirian dalam proses belajar	18	19	4
		b. Menggunakan kesempatan di luar jam pelajaran	20	21	
	5. Hasrat dan keinginan untuk berhasil	a. Antusiasme siswa dalam belajar	22,23		2
Jumlah					23

Sumber : Instrumen Risa Riska Pendidikan Biologi

2. Tes

Tes adalah suatu alat atau prosedur yang sistematis dan objektif untuk memperoleh data-data atau keterangan-keterangan yang diinginkan tentang seseorang, dengan cara yang boleh dikatakan cepat dan tepat.

Tes hasil belajar adalah sekelompok pertanyaan atau tugas-tugas yang harus dijawab atau diselesaikan oleh siswa dengan tujuan untuk mengukur kemajuan belajar siswa.⁴⁶

Tes hasil belajar ada yang sudah dibakukan (*standarized tests*), ada pula yang dibuat oleh guru, yakni tes yang tidak baku. Pada umumnya penilaian hasil belajar di sekolah menggunakan tes buatan guru untuk semua bidang studi. Dilihat dari objek yang dinilai atau penyajiannya ada tes yang bersifat individual dan tes yang bersifat kelompok.⁴⁷

⁴⁶Slameto, *Evaluasi Pendidikan* (Cet. II; Jakarta: Sinar Grafika Offset, 1999), h. 30.

⁴⁷Nana Sudjana, *Penilaian Hasil Proses Belajar Mengajar* (Cet. XIII; Bandung: PT Remaja Rosdakarya, 2009), h. 5.

D. Instrumen Penelitian

Instrumen penelitian adalah alat atau fasilitas yang digunakan oleh peneliti dalam mengumpulkan data agar pekerjaannya lebih mudah dan hasilnya lebih baik, dalam arti lebih cermat, lengkap dan sistematis sehingga lebih mudah diolah.⁴⁸ Pemilihan instrumen penelitian sangat ditentukan oleh beberapa hal, yaitu; objek penelitian, sumber data, waktu dan dana yang tersedia, jumlah peneliti, dan teknik yang digunakan untuk mengolah data bila sudah terkumpul.

Instrumen penelitian digunakan untuk mengukur nilai variabel yang diteliti. Jumlah instrumen yang akan digunakan untuk penelitian akan tergantung pada jumlah variabel yang diteliti. Instrumen penelitian akan digunakan untuk melakukan pengukuran dengan tujuan menghasilkan data kuantitatif yang akurat.

1. Angket

Angket adalah daftar pertanyaan atau pernyataan yang diberikan kepada orang lain agar bersedia memberikan respon (responden) sesuai dengan permintaan pengguna.⁴⁹ Instrumen ini digunakan sebagai alat/cara utama untuk memperoleh data tentang penggunaan strategi pembelajaran inquiry untuk meningkatkan motivasi belajar. Oleh karena itu yang menjadi responden dalam penelitian ini adalah peserta didik kelas XI IPA 1 di SMA Negeri 5 Kab. Wajo.

2. Tes

Instrumen yang digunakan dalam penelitian ini adalah tes tertulis yaitu berupa tes objektif pilihan ganda. Tes objektif ialah tes yang dibuat sedemikian rupa sehingga tes itu bisa dinilai secara objektif, dinilai oleh siapapun akan menghasilkan skor yang

⁴⁸Suharmisi Arikunto, *Prosedur Penelitian (Suatu Pendekatan Praktik)* (Cet. XIII; Jakarta: Rineka Cipta, 2006), h. 160.

⁴⁹Ridwan, *Dasar-Dasar Statistika* (Cet. III; Bandung: Alfabeta, 2013), h. 52-53.

sama. Soal pilihan ganda adalah bentuk tes yang mempunyai satu jawaban yang benar atau paling tepat. Materi iman kepada kitab Allah dipilih karena pada saat peneliti melakukan penelitian materi ini yang di dapat. Kelas XI IPA 1 pemahamannya tentang iman kepada kitab Allah masih kurang dan hasil belajar tentang materi iman kepada kitab Allah masih kurang memuaskan. Adapun kebaikan dan kelemahan bentuk soal pilihan ganda ini adalah sebagai berikut:

Kelebihan bentuk soal pilihan ganda:

- a. Materi yang diujikan dapat mencakup sebagian besar dari bahan pengajaran yang telah diberikan.
- b. Jawaban siswa dapat dikoreksi (dinilai) dengan mudah dan cepat dengan menggunakan kunci jawaban.
- c. Jawaban untuk setiap pertanyaan sudah pasti benar atau salah sehingga penilaiannya bersifat objektif.

Kelemahan bentuk soal pilihan ganda:

- a. Kemungkinan untuk melakukan tebakan jawaban masih cukup besar
- b. Proses berfikir siswa tidak bisa dilihat secara nyata.

Tes objektif pilihan ganda yang diujikan adalah dua kali yaitu sebelum diberi perlakuan dan setelah diberi perlakuan.

E. *Prosedur Penelitian*

Adapun tahap-tahap prosedur pengumpulan data dalam penelitian adalah sebagai berikut :

1. Tahap persiapan

- a. Menyesuaikan program kurikulum yang ada pada sekolah, menyusun program pengajaran sesuai dengan kurikulum, peneliti kemudian menyusun program pengajaran dengan menempatkan materi yang akan diajarkan dan membuat Rencana

Pelaksanaan Pembelajaran (RPP) yang sesuai dengan kurikulum yang ada dan disesuaikan dengan strategi yang diterapkan.

b. Menyusun instrumen yang dapat menunjang proses pengumpulan data selama proses pengumpulan data berlangsung. Yaitu membuat tes, dan angket. Setelah itu, instrumen tersebut diperlihatkan kepada validator untuk divalidasi agar dapat mengetahui instrumen tersebut layak dijadikan sebagai alat ukur atau belum dapat dijadikan sebagai alat ukur.

c. Melengkapi surat-surat izin penelitian. Sebelum melakukan penelitian, peneliti terlebih dahulu melengkapi surat-surat izin penelitian yang nantinya diserahkan pada sekolah tempat peneliti akan melakukan penelitian.

2. Tahap pelaksanaan perlakuan

Pada pelaksanaan ini, peneliti menggunakan satu kelas. Kelas XI IPA 1 sebagai kelas eksperimen menggunakan strategi pembelajaran *inquiry*. Melakukan tes yaitu *pretest* sebelum menggunakan strategi pembelajaran *inquiry* dan *posttest* setelah menggunakan strategi pembelajaran *inquiry*.

3. Tahap evaluasi

Pada tahap ini peneliti memberikan angket dan *posttest* pada pertemuan akhir untuk mengetahui hasil penggunaan strategi pembelajaran *inquiry* dan motivasi belajar peserta didik.

F. *Validitas dan Reliabilitas Instrumen*

Penggunaan instrumen yang valid dan *reliabel* dalam pengumpulan data, maka diharapkan hasil penelitian akan menjadi valid dan *reliabel*.⁵⁰ Instrumen sebelum digunakan untuk mengumpulkan data harus diuji validitas dan *reliabilitasnya* terlebih dahulu. Jika instrumen dikatakan tidak valid atau tidak

⁵⁰ Sugiyono, *Metode Penelitian Pendidikan*, h.173.

reliabel , maka instrumen akan diperbaiki, hingga instrumen tersebut dapat dikatakan valid dan *reliabel*. Berikut penjelasan lebih lanjut terkait validitas dan *reliabilitas*.

1. *Validitas*

Suatu instrumen dikatakan valid jika instrumen tersebut dapat digunakan untuk mengukur apa yang seharusnya yang diukur. Instrumen yang valid harus mempunyai validitas internal dan validitas eksternal.⁵¹ Validitas internal instrumen yang berupa *test* harus memenuhi *construct validity* (validitas konstruksi) dan *content validity* (validitas isi). Sedangkan untuk instrumen yang *nontest* yang digunakan untuk mengukur sikap cukup memenuhi validitas konstruksi (*construct*).⁵²

Untuk menguji validitas *konstruk*, dapat digunakan pendapat dari ahli (*judgment experts*). Para ahli diminta pendapatnya tentang instrumen yang telah disusun itu. Jumlah tenaga ahli yang digunakan minimal tiga orang dan umumnya mereka yang telah bergelar doktor sesuai dengan lingkup yang diteliti. Setelah pengujian *konstak* dari ahli dan berdasarkan pengalaman empiris di lapangan selesai, maka diteruskan dengan uji coba instrumen.⁵³

Setelah data *ditabulasikan*, maka pengujian validitas konstruksi dilakukan dengan analisis faktor, yaitu dengan mengkorelasikan antar skor item instrumen dalam suatu faktor, dan mengkorelasikan antar skor item instrumen dalam suatu faktor, dan mengkorelasikan skor faktor dengan skor total.⁵⁴

Analisis faktor dapat dilakukan dengan menggunakan korelasi *Product*

⁵¹Sugiyono, *Metode Penelitian Pendidikan*, h. 174.

⁵²Sugiyono, *Metode Penelitian Pendidikan*, h. 176.

⁵³Sugiyono, *Metode Penelitian Pendidikan*, h. 177.

⁵⁴Sugiyono, *Metode Penelitian Pendidikan*, h. 177.

moment yaitu :

$$r_{hitung} = \frac{n \sum XY - (\sum X)(\sum Y)}{\sqrt{[n \sum X^2 - (\sum X)^2][n \sum Y^2 - (\sum Y)^2]}}$$

Dimana:

r_{hitung} = Koefisien korelasi.

$\sum X$ = Jumlah skor item.

$\sum Y$ = Jumlah skor total (seluruh item).

n = Jumlah responden.⁵⁵

Tabel 3.4 Interpretasi *Validitas*

Koefisies Korelasi	Interpretasi
0,800-1,00	Sangat Tinggi
0,600-0,799	Tinggi
0,400-0,599	Cukup Tinggi
0,200-0,399	Rendah
0,000-0,199	Sangat Rendah (Tidak Valid) ⁵⁶

Selain itu untuk menguji validitas peneliti menggunakan aplikasi *SPSS* sebagai alat uji. Dasar pengambilan keputusan dapat dilihat dari nilai *sig* butir soal total, jika nilai *sig* < 0,05 maka butir soal tersebut valid dan jika nilai *sig* > 0,05

⁵⁵ Riduwan, *Belajar Mudah Penelitian untuk Guru-Karyawan dan Peneliti Pemula* (Cet. VIII; Bandung: Alfabeta, 2012), h. 98.

⁵⁶ Riduwan, *Belajar Mudah Penelitian untuk Guru-Karyawan dan Peneliti Pemula*, h. 98.

maka butir soal tersebut tidak valid.⁵⁷

Validitas isi adalah validitas yang dilihat dari segi isi tes itu sendiri sebagai alat pengukur hasil belajar yaitu : sejauh mana tes hasil belajar sebagai alat pengukur hasil belajar peserta didik, isinya telah dapat mewakili secara representatif terhadap keseluruhan materi atau bahan pelajaran yang seharusnya diteskan (diujikan).⁵⁸ Untuk instrumen yang berbentuk *test*, pengujian validitas isi dapat dilakukan dengan membandingkan antara isi instrumen dengan materi yang telah diajarkan.⁵⁹

2. Reliabilitas

Instrumen yang realibel adalah instrumen yang bila digunakan beberapa kali untuk mengukur objek yang sama, akan menghasilkan data yang sama.⁶⁰ Reliabilitas instrumen merujuk kepada konsistensi hasil perekaman data (pengukuran) kalau instrumen itu digunakan oleh orang atau kelompok orang yang sama dalam waktu yang berlainan atau kalau instrumen itu digunakan oleh orang atau kelompok orang yang berbeda dalam waktu yang sama atau dalam waktu yang berlainan.⁶¹ Instrumen tersebut dapat dipercaya (reliable) atau dapat diandalkan (dependable) karena hasilnya yang konsisten. Rumus yang digunakan adalah rumus *Alpa Cronbach*:

$$r_{11} = \left(\frac{k}{k-1} \right) \left(1 - \frac{\sum S_i^2}{S_t^2} \right)$$

Dengan

⁵⁷ Triton Prawira Budi, *SPSS 13.0 Terapan* (Cet. I; Yogyakarta: Andi, 2006), h. 256.

⁵⁸ Asep Jihad dan Abdul Haris, *Evaluasi Pembelajaran* (Cet. I; Yogyakarta: Multi Pressindo, 2012), h. 67.

⁵⁹ Sugiyono, *Metode Penelitian Pendidikan*, h. 182.

⁶⁰ Sugiyono, *Metode Penelitian Pendidikan*, h. 173.

⁶¹ Sumadi Suryabrata, *Metodologi Penelitian* (Cet. XXV; Jakarta: Rajawali Press, 2014), h. 58.

- r_{11} : Koefisien reliabilitas.
 n : Jumlah item.
 $\sum S_i$: Jumlah varians skor tiap –tiap item.
 S_t : Varians total.⁶²

Tolak ukur untuk menginterpretasikan derajat realibilitas instrumen ditentukan berdasarkan kriteria menurut Gilford sebagai berikut.⁶³

Tabel 3.5 Interpretasi Reliabilitas

Koefisien Korelasi	Korelasi	Interpretasi Realibilitas
$0,90 \leq r \leq 1,00$	Sangat tinggi	Sangat tetap/sangat baik
$0,70 \leq r < 0,90$	Tinggi	Tetap/baik
$0,40 \leq r < 0,70$	Sedang	Cukup tetap/cukup baik
$0,20 \leq r < 0,40$	Rendah	Tidak tetap/buruk
$r < 0,20$	Sangat rendah	Sangat tidak tetap/sangat buruk

Selain itu, peneliti juga memakai aplikasi SPSS untuk menguji realibilitas instrumen. Dengan dasar pengambilan keputusan dapat dilihat dari tabel *output* SPSS for Windows untuk Realibility Statistics, nilai *Alpha crombach's* dengan jumlah item tertentu jika lebih besar dari 0,60 berarti instrumen dapat dikatakan realibel.⁶⁴

G. Teknik Analisis Data

Teknik analisis yang digunakan dalam penelitian ini yaitu teknik analisis statistik deskriptif dan analisis statistik inferensial. Adapun teknik analisis datanya sebagai berikut:

⁶² Hartono, *Analisis Item Instrumen*, h. 127.

⁶³ Karunia Eka Lestari dan Mokhammad Ridwan Yudhanegara, *Penelitian Pendidikan Matematika*, h. 206.

⁶⁴ Hartono, *Analisis Item Instrumen*, h. 159.

1. Teknik Analisis Statistik Deskriptif

Menurut Agus Riyanto analisis deksriptif ialah analisis yang menggambarkan suatu data yang akan dibuat baik sendiri maupun secara secara kelompok. Tujuan analisis deksriptif untuk membuat gambaran secara sistematis data yang faktual dan akurat mengenai fakta-fakta serta hubungan antar fenomena yang diselidiki atau diteliti.⁶⁵ Adapun langkah-langkah untuk analisis data statistik deksriptif adalah :

a. Tabel distribusi frekuensi

- 1) Mengurutkan data dari yang terkecil ke yang terbesar
- 2) Menentukan jangkauan (range) dari data

Jangkauan = Data terbesar-data terkecil

- 3) Menentukan banyaknya kelas (k).

Banyaknya kelas yang ditentukan dengan *rumus sturges*.

$$k = 1 + 3,3 \log n; k \in \text{bulat}$$

Keterangan:

k : banyaknya kelas

n : banyaknya data

- 4) Menentukan panjang interval kelas

$$\text{Panjang interval kelas } (j) = \frac{\text{jangkauan } (R)}{\text{banyaknya kelas } (k)}$$

- 5) Menentukan batas bawah kelas pertama

Batas bawah kelas pertama biasanya dipilih dari data terkecil atau data terkecil yang berasal dari pelebaran jangkauan (data yang lebih kecil dari data terkecil) dan selisihnya harus kurang dari panjang interval kelasnya.

⁶⁵ Agus Riyanto, *Statistik Deskriptif untuk Kesehatan* (Cet. I; Yogyakarta: Nuha Medika, 2013), h. 105

- 6) Menuliskan frekuensi kelas secara melodi dalam kolom turus atau tally sesuai banyaknya data.

b.Menghitung rata-rata skor

$$\bar{X} = \frac{\sum_{i=1}^k f_i \cdot x_i}{\sum_{i=1}^k f_i}$$

Keterangan:

\bar{X} : Mean untuk data bergolongan

$\sum_{i=1}^k f_i$: Jumlah frekuensi

x_i : skor yang diperoleh

c.Menghitung nilai standar deviasi dengan cara

$$s = \sqrt{\frac{\sum (x_i - \bar{x})^2}{n - 1}}$$

Keterangan:

s : standar deviasi

x_i : masing-masing data

\bar{x} : rata-rata

n : jumlah sampel

d.Menghitung varians dengan cara

$$s^2 = \frac{\sum (x_i - \bar{x})^2}{n - 1}$$

e.Membuat tabel kategori

Kategorisasi data hasil penelitian ini mengacu pada kategorisasi jenjang dengan penggolongan subjek dalam 3 kategori dari Saifuddin Azwar,⁶⁶ dengan rumus sebagai berikut:

Tabel 3.6 Tabel Kategorisasi

Kategori	Batas Kategori
Rendah	$x < (\mu - 1,0\sigma)$
Sedang	$(\mu - 1,0\sigma) \leq x < (\mu + 1,0\sigma)$
Tinggi	$(\mu + 1,0\sigma) \leq x$

Keterangan: μ : rata-rata, σ : standar deviasi

2. Teknik Analisis Data Statistik Inferensial

a. Uji normalitas dan homogenitas

Uji normalitas berguna untuk mengatasi apakah penelitian yang akan dilaksanakan berdistribusi normal atau tidak. Dalam melakukan uji normalitas, digunakan pengujian normalitas Kolmogorov Smirnov Z dengan menggunakan taraf signifikansi 0,05. Jika angka signifikan (Sig.) $\bar{0},05$ maka data tidak berdistribusi normal. Jika angka signifikan (Sig.) $\bar{0},05$ maka data berdistribusi normal.

Uji homogenitas berguna untuk mengetahui apakah penelitian yang akan dilaksanakan berasal dari populasi yang sama atau bukan. Kriteria pengujian populasi homogen yaitu data bersifat homogen jika angka signifikan (Sig.) $\bar{0},05$ dan data tidak homogen jika angka signifikan (Sig.) $\bar{0},05$.

b. Pengujian Hipotesis

Pengujian hipotesis dapat dilakukan dengan menggunakan rumus uji t dua sampel. Dengan demikian dirumuskan hipotesis statistik sebagai berikut:

⁶⁶ Saifuddin Azwar, *Penyusunan Skala Psikologi* (Yogyakarta: Pustaka Pelajar, 2013), h. 149

$$H_0 : \mu_1 = \mu_2 \text{ lawan } H_1 : \mu_1 \neq \mu_2$$

Keterangan:

H_0 = Tidak terdapat Pengaruh Strategi Pembelajaran Inquiry terhadap Motivasi Belajar Peserta Didik di SMA Negeri 5 Kab. Wajo .

H_1 = Terdapat Pengaruh Strategi Pembelajaran Inquiry terhadap Motivasi Belajar Peserta Didik di SMA Negeri 5 Kab. Wajo

Untuk mempermudah analisis statistik penelitian ini maka menggunakan SPSS 16.



BAB IV

HASIL PENELITIAN DAN PEMBAHASAN

A. Hasil Penelitian

Hasil penelitian ini merupakan jawaban dari rumusan masalah yang telah ditetapkan sebelumnya yang dapat menguatkan sebuah hipotesis atau jawaban sementara. Penelitian ini dilakukan untuk mengetahui pengaruh strategi pembelajaran *inquiry* terhadap motivasi belajar peserta didik di SMA Negeri 5 Kab. Wajo. Untuk mengambil data kedua variabel tersebut digunakan tes *pretest* tes *posttest* dan angket. Setelah data terkumpul, selanjutnya data dianalisis dengan menggunakan analisis deskriptif untuk mengetahui gambaran dari masing-masing variabel dan statistik inferensial menggunakan uji normalitas, homogenitas, dan uji hipotesis.

1. Realitas Penerapan Strategi Pembelajaran *Inquiry* di SMA Negeri 5 Kabupaten Wajo

Berdasarkan hasil penelitian yang telah dilakukan di SMA Negeri 5 Kab. Wajo, diperoleh data dari instrumen tes hasil belajar yaitu sebagai berikut :

Tabel 4.1

Data Peserta Didik yang Diajar menggunakan strategi pembelajaran *inquiry* pada Kelas XI IPA 1 di SMA Negeri 5 Kab. Wajo

NO	NAMA SISWA	PRETEST	POSTTEST
1	Responden 1	45	85
2	Responden 2	55	70
3	Responden 3	50	85
4	Responden 4	65	80
5	Responden 5	45	85

6	Responden 6	50	75
7	Responden 7	45	85
8	Responden 8	55	75
9	Responden 9	65	85
10	Responden 10	60	75
11	Responden 11	65	80
12	Responden 12	65	70
13	Responden 13	70	85
14	Responden 14	65	80
15	Responden 15	60	80
16	Responden 16	50	75
17	Responden 17	70	90
18	Responden 18	50	70
19	Responden 19	55	75
20	Responden 20	45	85
21	Responden 21	65	80
22	Responden 22	55	80
23	Responden 23	60	75
24	Responden 24	70	90

Hasil analisis deksriptif untuk hasil belajar peserta didik setelah dilakukan tes hasil belajar dapat dilihat pada *output* SPSS 16 sebagai berikut:

Tabel 4.2

Deskriptif data peserta didik yang diajar menggunakan strategi pembelajaran *inquiry* pada kelas XI IPA 1 di SMA Negeri 5 Kab. Wajo

Descriptive Statistics							
	N	Range	Minimum	Maximum	Mean	Std. Deviation	Variance
Pretest	24	25	45	70	57.50	8.597	73.913
Posttest	24	20	70	90	79.79	5.985	35.824
Valid N (listwise)	24						

Data-data tersebut kemudian dapat diolah menggunakan analisis statistik deskriptif dengan langkah-langkah sebagai berikut:

Pretest

a. Rentang Nilai

$$\begin{aligned} R &= X_t - X_r \\ &= 70 - 45 \\ &= 25 \end{aligned}$$

b. Jumlah Kelas Interval (K)

$$\begin{aligned} K &= 1 + 3,3 \cdot \log 24 \\ &= 1 + 3,3(1,38) \\ &= 1 + 4,55 \\ &= 5,55 \text{ dibulatkan } 6 \end{aligned}$$

c. Panjang Kelas Interval

$$\begin{aligned} P &= \frac{R}{K} \\ &= \frac{25}{6} \end{aligned}$$

4,16 dibulatkan menjadi 4

d. Membuat tabel distribusi frekuensi

Tabel 4.3

Tabulasi Data Untuk Menghitung Frekuensi Variabel X

Interval Skor	Frekuensi	Persentase (%)
45-48	4	16,7
49-52	4	16,7
53-56	4	16,7
57-60	3	12,5
61-64	0	0
65-68	6	25
69-72	3	12,5
Jumlah	24	100

Berdasarkan tabel diatas, pada hasil *Pretest* diperoleh peserta didik dengan distribusi frekuensi terbesar berada pada skor 65-68, yang terdiri dari 6 orang peserta didik dengan persentase 25 dari 24 peserta didik.

e. Menghitung rata-rata (mean) variabel X

Tabel 4.4

Tabulasi Data Untuk Menghitung Nilai Rata-Rata (Mean) Variabel X

Interval	f_i	F	x_i	$f_i x_i$
45-48	4	4	46,5	186
49-52	4	8	50,5	202
53-56	4	13	54,5	218
57-60	3	15	58,5	175,5
61-64	0	15	62,5	0
65-68	6	21	66,5	399
69-72	3	24	70,5	211,5
Σ	24			1392

$$\bar{X} = \frac{\sum f_i x_i}{\sum f_i}$$

$$= \frac{1392}{24}$$

$$= 58$$

Berdasarkan tabel di atas, untuk menghitung nilai rata-rata pada hasil *pretest*. Maka, diperoleh nilai rata-rata pada hasil *pretest* dari 24 peserta didik yaitu 58.

f. Standar Deviasi

Tabel 4.5
Standar Deviasi *Pretest* Responden

Interval	f_i	x_i	$f_i x_i$	$x_i - \bar{x}$	$(x_i - \bar{x})^2$	$f_i(x_i - \bar{x})^2$
45-48	4	46,5	186	-11,5	132,25	529
49-52	4	50,5	202	-7,5	56,25	225
53-56	4	54,5	218	-3,5	12,25	49
57-60	3	58,5	175,5	0,5	0,25	0,75
61-64	0	62,5	0	4,5	20,25	0
65-68	6	66,5	399	8,5	72,25	433,5
69-72	3	70,5	211,5	12,5	156,25	468,75
Σ	24					1706

$$S_D = \sqrt{\frac{\sum f_i(x_i - \bar{x})^2}{n-1}}$$

$$= \sqrt{\frac{1706}{24-1}}$$

$$= \sqrt{\frac{1706}{23}}$$

$$= \sqrt{74,17} = 8,61$$

Post test

a. Rentang Nilai

$$R = X_t - X_r$$

$$90 - 70$$

$$= 20$$

b. Jumlah Kelas Interval (K)

$$K = 1 + 3,3 \cdot \log 24$$

$$= 1 + 3,3(1,38)$$

$$= 1 + 4,55$$

$$= 5,55 \text{ dibulatkan } 6$$

c. Panjang Kelas Interval

$$P = \frac{R}{K}$$

$$= \frac{20}{6}$$

$$= 3,3 \text{ dibulatkan menjadi } 3$$

d. Membuat tabel distribusi frekuensi

Tabel 4.6

Tabulasi Data Untung Menghitung Frekuensi Variabel X

Interval Skor	Frekuensi	Persentase (%)
70-72	3	12,5
73-75	6	25
76-78	0	0
79-81	6	25
82-84	0	0
85-87	7	29,16
88-90	2	8,33
Jumlah	24	100

Berdasarkan tabel diatas, pada hasil *Posttest* diperoleh peserta didik dengan distribusi frekuensi terbesar berada pada skor 85-87, yang terdiri dari 7 orang peserta didik dengan persentase 29,16 dari 24 peserta didik.

e. Menghitung rata-rata (mean) variabel X

Tabel 4. 7

Tabulasi Data Untuk Menghitung Nilai Rata-Rata (Mean) Variabel X

Interval	f_i	F	x_i	$f_i x_i$
70-72	3	3	71	213
73-75	6	9	74	444
76-78	0	9	77	0
79-81	6	15	80	480
82-84	0	15	83	0
85-87	7	22	86	602
88-90	2	24	89	178
Σ	24			1917

$$\bar{X} = \frac{\sum f_i x_i}{\sum f_i}$$

$$= \frac{1917}{24}$$

$$= 79,87$$

Berdasarkan tabel di atas, untuk menghitung nilai rata-rata pada hasil *posttest*. Maka, diperoleh nilai rata-rata pada hasil *posttest* dari 24 peserta didik yaitu 79,87.

f. Standar Deviasi

Tabel 4.8
Standar Deviasi *Posttest* Responden

Interval	f_i	x_i	$f_i x_i$	$x_i - \bar{x}$	$(x_i - \bar{x})^2$	$f_i(x_i - \bar{x})^2$
70-72	3	71	213	-8,87	78,67	236,01
73-75	6	74	444	-5,87	34,45	206,7
76-78	0	77	0	-2,87	8,23	0
79-81	6	80	480	0,13	0,01	0,06
82-84	0	83	0	3,13	9,79	0
85-87	7	86	602	6,13	37,57	262,99
88-90	2	89	178	9,13	83,35	166,7
Σ	24		1917			872,46

$$\begin{aligned}
 S_D &= \sqrt{\frac{\sum f_i(x_i - \bar{x})^2}{n-1}} \\
 &= \sqrt{\frac{872,46}{24-1}} \\
 &= \sqrt{\frac{872,46}{23}} \\
 &= \sqrt{37,93} = 6,15
 \end{aligned}$$

a) *Pretest*

Nilai terendah yang diperoleh yaitu 45 dan nilai tertinggi adalah 70. Nilai rata-rata adalah 58 dengan standar deviasi 8,61 dan variansi 73,9.

b) *Posttest*

Nilai terendah yang diperoleh setelah diajar menggunakan strategi pembelajaran inquiry yaitu 70 nilai terendah dan nilai tertinggi adalah 90. Nilai rata-rata adalah 79.87 dengan standar deviasi 6.15 dan variansi 37.93.

Berdasarkan hasil *pretest* dan *posttest* diperoleh nilai rata-rata hasil belajar agama siswa mengalami peningkatan, yaitu nilai *pretest* adalah 58 dan nilai *posttest* adalah 79.87.

Tabel 4.9 Kategori Hasil Tes *Pretest* di SMA Negeri 5 Kab. Wajo Kabupaten Wajo

Batas Kategori	Interval	Frekuensi	Persentase	Ket.
$x < (\mu - 1,0\sigma)$	$x < 48,90$	4	16,67 %	Rendah
$(\mu - 1,0\sigma) \leq x < (\mu + 1,0\sigma)$	$48,90 \leq x < 66,10$	17	70,83 %	Sedang
$(\mu + 1,0\sigma) \leq x$	$66,10 \leq x$	3	12,5 %	Tinggi
Total		24	100 %	

Berdasarkan tabel kategori hasil tes *Pretest* di atas, dapat diketahui bahwa terdapat 4 orang siswa yang memiliki nilai *pretest* berada pada kategori rendah dengan persentase 16,67 %, 17 orang berada pada kategori sedang dengan persentase 70,83%, dan 3 orang berada pada kategori tinggi dengan persentase 12,5 % .

Tabel 4.10 Kategori Hasil Tes *Posttest* di SMA Negeri 5 Kab. Wajo Kabupaten Wajo

Batas Kategori	Interval	Frekuensi	Persentase	Ket.
$x < (\mu - 1,0\sigma)$	$x < 73,80$	3	12,5 %	Rendah
$(\mu - 1,0\sigma) \leq x < (\mu + 1,0\sigma)$	$73,80 \leq x < 85,77$	19	79,17 %	Sedang
$(\mu + 1,0\sigma) \leq x$	$85,77 \leq x$	2	8,33 %	Tinggi
Total		24	100 %	

Berdasarkan tabel kategori hasil tes *Posttest* di atas, dapat diketahui bahwa terdapat 3 orang siswa yang memiliki nilai *posttest* berada pada kategori rendah dengan persentase 12,5 %, 19 orang berada pada kategori sedang dengan persentase 79,17%, dan 2 orang berada pada kategori tinggi dengan persentase 8,33% .

2. Gambaran Pengukuran Motivasi Belajar Peserta Didik di SMA Negeri 5 Kabupaten Wajo

Motivasi belajar yang dimaksud dalam penelitian ini adalah dorongan yang berasal dari dalam maupun dari luar diri seseorang, sebagai daya penggerak untuk melakukan aktivitas dalam mencapai suatu tujuan. Selanjutnya gambaran motivasi belajar dari siswa kelas XI IPA 1 SMA Negeri 5 Wajo sebagai berikut :

Tabel 4.11

Nilai Motivasi Belajar Siswa Kelas XI IPA 1 di SMA Negeri 5 Kab. Wajo

NO	NAMA SISWA	SKOR
1	Responden 1	70
2	Responden 2	85
3	Responden 3	71
4	Responden 4	79
5	Responden 5	71
6	Responden 6	79
7	Responden 7	75
8	Responden 8	85
9	Responden 9	75
10	Responden 10	77
11	Responden 11	74
12	Responden 12	78
13	Responden 13	73
14	Responden 14	78
15	Responden 15	82

16	Responden 16	82
17	Responder 17	79
18	Responden 18	73
19	Responden 19	82
20	Responden 20	75
21	Responden 21	76
22	Responden 22	78
23	Responden 23	85
24	Responden 24	70

Hasil analisis deksriptif untuk motivasi belajar peserta didik setelah diberikan angket dapat dilihat pada *output* SPSS 16 sebagai berikut:

Tabel 4.12

Deskriptif data peserta didik pada kelas XI IPA 1 di SMA Negeri 5 Kab. Wajo

Descriptive Statistics

	N	Range	Minimum	Maximum	Mean	Std. Deviation	Variance
VAR00001	24	15	70	85	77.17	4.687	21.971
Valid N (listwise)	24						

Data-data tersebut kemudian dapat diolah menggunakan analisis statistik deskriptif dengan langkah-langkah sebagai berikut:

- a. Rentang Nilai

$$R = X_t - X_r$$

$$= 85 - 70$$

$$= 15$$

- b. Jumlah Kelas Interval (K)

$$K = 1 + 3,3 \cdot \log 24$$

$$\begin{aligned}
 &= 1 + 3,3(1,38) \\
 &= 1 + 4,55 \\
 &= 5,55 \text{ dibulatkan } 6
 \end{aligned}$$

c. Panjang Kelas Interval

$$\begin{aligned}
 P &= \frac{R}{K} \\
 &= \frac{15}{6}
 \end{aligned}$$

2,5 dibulatkan menjadi 3

d. Membuat tabel distribusi frekuensi

Tabel 4.13

Tabulasi Data Untuk Menghitung Frekuensi Variabel Y

Interval Skor	Frekuensi	Persentase (%)
70-72	4	16,7
73-75	6	25
76-78	5	20,8
79-81	3	12,5
82-84	3	12,5
85-67	3	12,5
Jumlah	24	100

Berdasarkan tabel diatas, pada hasil angket motivasi diperoleh peserta didik dengan distribusi frekuensi terbesar berada pada skor 73-75, yang terdiri dari 6 orang peserta didik dengan persentase 25 dari 24 peserta didik.

e. Menghitung rata-rata (mean) variabel X

Tabel 4. 14

Tabulasi Data Untuk Menghitung Nilai Rata-Rata (Mean) Variabel Y

Interval	f_i	F	x_i	$f_i x_i$
70-72	4	4	71	284
73-75	6	10	74	444
76-78	5	15	77	385
79-81	3	18	80	240

82-84	3	21	83	249
85-87	3	24	86	258
Σ	24			1860

$$\begin{aligned}\bar{X} &= \frac{\sum f_i x_i}{\sum f_i} \\ &= \frac{1860}{24} \\ &= 77,5\end{aligned}$$

Berdasarkan tabel di atas, untuk menghitung nilai rata-rata pada hasil angket motivasi. Maka, diperoleh nilai rata-rata dari 24 peserta didik yaitu 77,5.

f. Standar Deviasi

Tabel 4.15
Standar Deviasi Angket Responden

Interval	f_i	x_i	$f_i x_i$	$x_i - \bar{x}$	$(x_i - \bar{x})^2$	$f_i(x_i - \bar{x})^2$
70-72	4	71	284	-6,5	42,25	169
73-75	6	74	444	-3,5	12,25	73,5
76-78	5	77	385	-0,5	0,25	1,25
79-81	3	80	240	2,5	6,25	18,75
82-84	3	83	249	5,5	30,25	90,75
85-87	3	86	258	8,5	72,25	216,75
Σ	24					570

$$\begin{aligned}S_D &= \sqrt{\frac{\sum f_i(x_i - \bar{x})^2}{n-1}} \\ &= \sqrt{\frac{570}{24-1}}\end{aligned}$$

$$= \sqrt{\frac{570}{23}}$$

$$= \sqrt{24,78} = 4,97$$

Tabel statistik deskriptif diatas menunjukkan bahwa nilai motivasi belajar peserta didik yang diperoleh melalui angket dengan nilai tertinggi adalah 85 dan nilai terendah adalah 70, skor rata-rata yang diperoleh adalah 77,5 dengan standar deviasi 4,97.

g. Kategori Motivasi Belajar

Tingkat motivasi belajar dapat diketahui dengan melakukan kategorisasi yang kemudian dinyatakan sebagai acuan atau norma dalam pengelompokan skor individu yang terlebih dahulu ditetapkan batasannya berdasarkan satuan standar deviasi (σ) dan mean teoritisnya (μ). Berdasarkan hasil analisis deksriptif, maka diperoleh standar deviasi sebesar 4,97 dan nilai rata-rata atau meannya sebesar 77,5. Kategori motivasi belajar dikelompokkan dalam tiga kategori dengan menggunakan kategorisasi dari Saifuddin Azwar yaitu; kategori tinggi, sedang, dan rendah.

Kategori motivasi belajar dapat dilihat pada tabel berikut :

Tabel 4.16 Kategori motivasi belajar di SMA Negeri 5 Kab. Wajo

Batas Kategori	Interval	Frekuensi	Persentase	Ket.
$x < (\mu - 1,0\sigma)$	$x < 72,48$	4	16,7%	Rendah
$(\mu - 1,0\sigma) \leq x < (\mu + 1,0\sigma)$	$72,48 \leq x < 81,85$	14	58,3 %	Sedang
$(\mu + 1,0\sigma) \leq x$	$81,85 \leq x$	6	25 %	Tinggi
Total		24	100 %	

Berdasarkan tabel kategori motivasi belajar di atas, dapat diketahui bahwa 4 orang siswa yang memiliki tingkat motivasi belajar berada pada kategori rendah dengan persentase 16,7%, 14 orang berada pada kategori sedang dengan persentase 58,3%, dan 6 orang berada pada kategori tinggi dengan persentase 25%. Sementara itu jika dilihat dari nilai rata-rata yang diperoleh sebesar 77,17 apabila dimasukkan

dalam tiga kategori di atas, maka kategori motivasi belajar siswa kelas XI IPA 1 SMA Negeri 5 Kab. Wajo berada pada interval $72,48 \leq x < 81,85$ termasuk dalam kategori sedang. Sehingga dapat disimpulkan bahwa siswa kelas XI IPA 1 SMA Negeri 5 Kab. Wajo memiliki motivasi belajar tergolong dalam kategori sedang dengan persentase 58.3%.

3. Pengaruh Strategi Pembelajaran *Inquiry* terhadap Motivasi Belajar Peserta Didik di SMA Negeri 5 Kabupaten Wajo.

Pada bagian ini digunakan digunakan untuk menjawab rumusan masalah yang ketiga. Analisis yang digunakan adalah analisis statistik inferensial. Untuk melakukan analisis statistik inferensial dalam menguji hipotesis, maka diperlukan uji prasyarat terlebih dahulu meliputi uji normalitas dan uji homogenitas.

a. Uji Normalitas Data

Sebelum melakukan pengolahan data lebih lanjut dilakukan pengujian prasyarat penelitian, yaitu uji normalitas. Uji normalitas berguna untuk mengatasi apakah penelitian yang akan dilaksanakan berdistribusi normal atau tidak. Dalam melakukan uji normalitas, digunakan pengujian normalitas Kolmogorov Smirnov Z dengan menggunakan taraf signifikansi 0,05. Jika angka signifikan (Sig.) $< 0,05$ maka data tidak berdistribusi normal. Jika angka signifikan (Sig.) $> 0,05$ maka data berdistribusi normal. Berikut hasil uji normalitas yang didapatkan.

1) Uji Normalitas Data *Pretest* dan *Posttest*

Tabel 4.17

Uji Normalitas Data *Pretest*

One-Sample Kolmogorov-Smirnov Test		Pretest
N		24
Normal Parameters ^{a,b}	Mean	57.50
	Std. Deviation	8.597
	Absolute	.183

Most Extreme Differences	Positive	.142
	Negative	-.184
Kolmogorov-Smirnov Z		.899
Asymp. Sig. (2-tailed)		.394
a. Test distribution is Normal.		
b. Calculated from data.		

Pada hasil uji normalitas data *pretest* diketahui nilai nilai Asymp. Sign.(2-tailed) sebesar 0,394 dengan menggunakan taraf signifikansi 0,05. Berarti nilai sign. lebih besar dari α ($0,394 > 0,05$) jadi dapat disimpulkan bahwa data *pretest* kelas eksperimen berdistribusi normal.

Tabel 4.18
Uji Normalitas Data *Posttest*

One-Sample Kolmogorov-Smirnov Test		
		Posttest
N		24
Normal Parameters ^{a,b}	Mean	79.79
	Std. Deviation	5.985
Most Extreme Differences	Absolute	.183
	Positive	.163
	Negative	-.183
Kolmogorov-Smirnov Z		.896
Asymp. Sig. (2-tailed)		.398
a. Test distribution is Normal.		
b. Calculated from data.		

Pada hasil uji normalitas data *posttest* diketahui nilai nilai Asymp. Sign.(2-tailed) sebesar 0,398 dengan menggunakan taraf signifikansi 0,05. Berarti nilai sign. lebih besar dari α ($0,398 > 0,05$) jadi dapat disimpulkan bahwa data *posttest* berdistribusi normal.

b. Uji Homogenitas Data

Uji prasyarat yang kedua adalah uji homogenitas. Uji homogenitas berguna untuk mengetahui apakah penelitian yang akan dilaksanakan berasal dari populasi yang sama atau bukan. Kriteria pengujian populasi homogen yaitu data bersifat homogen jika angka signifikan (Sig.) $> 0,05$ dan data tidak homogen jika angka signifikan (Sig.) $< 0,05$.

1) Uji Homogenitas Data *Pretest*

Tabel 4.19

Uji Homogenitas Data *Pretest*

Test of Homogeneity of Variances			
Strategi Inquiry			
Levene Statistic	df1	df2	Sig.
1.939	5	18	.137

Berdasarkan *output* di atas diperoleh nilai sign. sebesar 0,137. Nilai tersebut lebih besar daripada nilai α yang dipilih, yaitu 0,05. Karena nilai sign. lebih besar dari α ($0,137 > 0,05$) maka dapat disimpulkan bahwa data *pretest* bersifat homogen.

2) Uji Homogenitas Data *Posttest*

Tabel 4.20

Uji Homogenitas Data *Posttest*

Test of Homogeneity of Variances			
Strategi Inquiry			
Levene Statistic	df1	df2	Sig.
1.912	4	19	.150

Berdasarkan *output* di atas diperoleh nilai sign. sebesar 0,150. Nilai tersebut lebih besar daripada nilai α yang dipilih, yaitu 0,05. Karena nilai sign. lebih besar dari α ($0,150 > 0,05$) maka dapat disimpulkan bahwa data *posttest* homogen.

c. Pengujian Hipotesis

Berdasarkan uji prasyarat analisis statistik, diperoleh bahwa data hasil belajar kedua kelompok pada penelitian ini berdistribusi normal dan bersifat homogen. Oleh karena itu, pengujian hipotesis dapat dilakukan dengan menggunakan rumus uji t dua sampel. Dengan demikian dirumuskan hipotesis statistik sebagai berikut:

$$H_0 : \mu_1 = \mu_2 \text{ lawan } H_1 : \mu_1 \neq \mu_2$$

Keterangan:

H_0 = Tidak terdapat Pengaruh Strategi Pembelajaran Inquiry terhadap Motivasi Belajar Peserta Didik di SMA Negeri 5 Kab. Wajo.

H_1 = Terdapat Pengaruh Strategi Pembelajaran Inquiry terhadap Motivasi Belajar Peserta Didik di SMA Negeri 5 Kab. Wajo.

Berikut adalah tabel hasil pengujian hipotesis data Hasil Belajar Pendidikan Agama Islam dengan menggunakan SPSS 16.

Tabel 4.21
Uji t Data Hasil Belajar *pretest* dan *posttest*

		Levene's Test for Equality of Variances		t-test for Equality of Means							
		F	Sig.	t	Df	Sig. (2-tailed)	Mean Difference	Std. Error Difference	95% Confidence Interval of the Difference		
										Lower	Upper
Nilai	Equal variances assumed	6.376	.015	-10.425	46	.000	-22.292	2.138	-26.596	17.987	
	Equal variances not assumed			-10.425	41.054	.000	-22.292	2.138	-26.596	17.987	

Output di atas diperoleh nilai Sig. untuk Levene's test sebesar 0,015, karena nilai tersebut lebih kecil dari nilai signifikan 0,05, maka varians kedua data homogen. Nilai yang ada pada kolom t merupakan nilai t_{hitung} yang diperoleh dari hasil perhitungan. Nilai t pada baris pertama dan kedua, yaitu -10.425 merupakan hasil uji t jika varians kedua data homogen (*equal variances assumed*), Karena hasil uji Levene's test menyatakan bahwa kedua data bernilai homogen, maka nilai t_{hitung} yang digunakan adalah -10.425 dengan nilai Sig.(2-tailed) sebesar 0,000.

Nilai Sig.(2-tailed) yang diperoleh lebih kecil dari $\alpha = 0,05$, maka H_0 ditolak. Artinya pada taraf kepercayaan 95% dapat disimpulkan bahwa Terdapat Pengaruh Strategi Pembelajaran Inquiry terhadap Motivasi Belajar Peserta Didik di SMA Negeri 5 Kab. Wajo.

B. Pembahasan

1. Realitas Penerapan Strategi Pembelajaran *Inquiry* di SMA Negeri 5 Kabupaten Wajo

Berdasarkan hasil perhitungan pre-test, nilai rata-rata hasil belajar pada soal pos test lebih tinggi dari pada soal pre-test sebelum diberi perlakuan dalam menerapkan strategi pembelajaran *inquiry*.

Rachel berpendapat bahwa "Dalam pembelajaran dengan penemuan/*inquiry* siswa didorong untuk belajar sebagian besar melalui keterlibatan aktif dengan konsep-konsep dan prinsip-prinsip, dan guru mendorong siswa untuk memiliki pengalaman dan melakukan percobaan yang memungkinkan mereka menemukan prinsip-prinsip untuk diri mereka."⁶⁷

Wina sanjaya berpendapat bahwa "Strategi pembelajaran *inquiry* adalah rangkaian kegiatan pembelajaran yang menekankan pada proses berpikir secara kritis dan analitis untuk mencapai dan menemukan prinsip-prinsip untuk diri mereka."⁶⁸

Diperoleh nilai rata-rata hasil belajar sebelum penerapan strategi pembelajaran *inquiry* 58 dengan persentase 70,83% hasil ini tergolong sedang. Skor tertinggi hasil belajar setelah penerapan strategi pembelajaran *inquiry* yaitu 90 dan terendah 70.

⁶⁷Rachel, dalam Basir, *Metode Pembelajaran Agama Islam* (Cet. I; Makassar: Alauddin University Press, 2012), h. 117-118.

⁶⁸Wina Sanjaya, "*Strategi Pembelajaran: Berorientasi Standar Proses Pendidikan*," dalam Basir, *Metode Pembelajaran Agama Islam*, h. 118.

Peneliti dapat memahami adanya kategori sedang yang dimiliki peserta didik. Berdasarkan hasil tes pretest dapat diketahui bahwa terdapat 4 orang siswa yang memiliki nilai pretest berada pada kategori rendah dengan persentase 16,67%, 17 orang berada pada kategori sedang dengan persentase 70,83%, dan 3 orang berada pada kategori tinggi dengan persentase 12,5%. Sedangkan hasil tes posttest dapat diketahui terdapat 3 orang peserta didik yang memiliki rendah dengan persentase 12,5%, 19 orang peserta didik berada pada kategori sedang dengan persentase 79,17%, dan 2 orang berada pada kategori tinggi dengan persentase 8,33%.

Karena di SMA Negeri 5 Wajo belum diterapkan strategi pembelajaran *inquiry*. Guru lebih sering menggunakan metode konvensional sehingga pembelajaran terkesan kaku dan peserta didik kurang dalam meningkatkan kreativitas.

2. Gambaran Pengukuran Motivasi Belajar Peserta Didik di SMA Negeri 5 Kabupaten Wajo.

Motivasi dipandang sebagai dorongan mental yang menggerakkan dan mengarahkan perilaku manusia, termasuk perilaku belajar.⁶⁹ Sedangkan berdasarkan hasil pengumpulan melalui instrumen angket dengan menggunakan skala psikologi untuk mengetahui motivasi belajar siswa kelas XI IPA 1 SMA Negeri 5 Wajo. Kemudian dianalisis data dengan menggunakan statistik deskriptif dapat dikemukakan bahwa dari 24 siswa yang dijadikan sebagai sampel penelitian, diperoleh skor motivasi belajar tertinggi sebesar 85 dan terendah 70 rata-rata skor (mean) sebesar 77,17 dan standar deviasi sebesar 4,68.

Berdasarkan kategorisasi skor motivasi belajar dapat diketahui sebanyak 4 orang siswa yang motivasi belajarnya masuk dalam kategori rendah dengan

⁶⁹ Dimiyati dan Muldjono, *Belajar dan Pembelajaran* (Cet. II; Jakarta: PT Rineka Cipta, 2002), h. 80.

persentase sebanyak 16,7%, sedangkan 14 orang siswa masuk dalam kategori memiliki motivasi belajar sedang dengan persentase 58,3%, dan sebanyak 6 orang siswa masuk dalam kategori memiliki motivasi belajar yang tinggi dengan persentase sebanyak 25%, kemudian dengan melihat tabel kategorisasi diatas jika menghubungkannya dengan rata-rata motivasi belajar yakni 77,17, maka rata-rata motivasi belajar siswa kelas XI IPA 1 SMA Negeri 5 Wajo berada pada kategori sedang dengan frekuensi 14 dan persentasenya sebesar 58,3%. Maka dapat disimpulkan bahwa motivasi belajar siswa kelas XI IPA 1 SMA Negeri 5 Wajo hanya berada pada kategori sedang sehingga perlu untuk ditingkatkan lagi agar setidaknya bisa mencapai kategori tinggi.

Mengingat demikian pentingnya peranan motivasi belajar bagi peserta didik sudah seharusnya seorang guru mampu menjaga agar motivasi belajar peserta didik tetap baik selama proses belajar mengajar, misalnya saja dengan penerapan strategi pembelajaran yang tidak bersifat monoton, dengan memberikan *reward* kepada peserta didik yang aktif sehingga peserta didik yang lain juga termotivasi dalam belajar.

Hasil penelitian Setyowati mengatakan motivasi sebagai faktor utama dalam belajar yakni berfungsi menimbulkan, mendasari dan menggerakkan perbuatan belajar. Menurut hasil penelitian melalui observasi langsung, bahwa kebanyakan peserta didik yang besar motivasinya akan giat berusaha, tampak gagah, tidak mau menyerah, serta giat membaca untuk meningkatkan hasil belajar serta memecahkan masalah yang dihadapinya.⁷⁰

⁷⁰ Setyowati, "Pengaruh Motivasi Belajar terhadap Hasil Belajar Siswa Kelas VII SMPN 13 Semarang" *Skripsi* (Semarang: Fak. Ekonomi UNIV Negeri Semarang, 2007), h. 63.


3. Pengaruh Strategi Pembelajaran *Inquiry* terhadap Motivasi Belajar Peserta Didik di SMA Negeri 5 Kabupaten Wajo

Pembahasan di bagian ini dikhususkan untuk menjawab rumusan masalah yang ke-3 yakni ada tidaknya pengaruh strategi pembelajaran *inquiry* terhadap motivasi belajar siswa kelas XI IPA 1 SMA Negeri 5 Wajo. Jenis analisis yang digunakan adalah analisis statistik inferensial. Hal ini digunakan untuk menarik kesimpulan yang berlaku untuk populasi secara umum. Analisis ini dilakukan untuk keperluan pengujian hipotesis dengan terlebih dahulu dikatakan uji normalitas, uji homogenitas dan uji-t yang telah dirumuskan pada hasil penelitian.

Setelah diketahui gambaran dari masing-masing variabel di atas, kemudian dilakukan perhitungan melalui analisis uji hipotesis menggunakan *Independent Sample t Test* yang dilakukan pada data hasil belajar peserta didik menunjukkan nilai Sig.(2-tailed) sebesar 0,000. Nilai Sig.(2-tailed) yang diperoleh lebih kecil dari $\alpha = 0,05$. Maka kesimpulan yang diambil adalah H_0 ditolak dan H_1 diterima atau terdapat pengaruh strategi pembelajaran *inquiry* terhadap motivasi belajar peserta didik di SMA Negeri 5 Kabupaten Wajo.

Hasil penelitian ini sejalan dengan hasil penelitian Cicilia melinda, dari hasil penelitiannya menyimpulkan pembelajaran dengan menerapkan strategi pembelajaran *inquiry* tanya jawab menempatkan dapat meningkatkan hasil belajar peserta didik dan aktivitas peserta didik dalam belajar. Hal tersebut dapat dilihat dari semua peserta didik berusaha supaya dapat menjawab permasalahan yang diajukan di awal pembelajaran dan mampu saling bertanya dan menjawab pertanyaan baik yang diberikan peserta didik maupun yang diberikan oleh guru. Untuk dapat meningkatkan motivasi belajar peserta didik maka guru sebagai pusat pembelajaran harus mampu menciptakan suatu pertanyaan yang mampu membuat peserta didik terlibat ke dalam

tanya jawab selama dalam proses pembelajaran, sehingga suasana pembelajaran di kelas lebih menyenangkan dengan melibatkan peserta didik berpartisipasi aktif dalam proses pembelajaran.⁷¹



⁷¹ Cicilia Melinda, "Pengaruh Strategi Pembelajaran Inquiry dan Motivasi Belajar terhadap Hasil Belajar Sejarah Siswa di SMA Negeri 1 Lubuk Alung" *Skripsi* (Padang: Fak. Keguruan dan Ilmu Pendidikan UNIV Pasir Pengaraian, 2017), h. 39.

BAB V

PENUTUP

A. Kesimpulan

Berdasarkan hasil penelitian dan pembahasan, maka dapat ditarik kesimpulan sebagai berikut:

1. Berdasarkan hasil belajar peserta didik yang telah dimasukkan ke dalam *tabel distribusi frekuensi* tentang penerapan strategi pembelajaran inquiry di SMA Negeri 5 Wajo, dapat diketahui bahwa meannya adalah 79,87. Hal ini menunjukkan bahwa penerapan strategi pembelajaran *inquiry* sedang karena berada dalam interval (79 – 81).
2. Berdasarkan hasil angket peserta didik yang telah dimasukkan ke dalam *tabel distribusi frekuensi* tentang motivasi belajar peserta didik di SMA Negeri 5 Wajo, dapat diketahui bahwa meannya adalah 77,15. Hal ini menunjukkan bahwa hasil motivasi belajar peserta didik adalah dalam kategori sedang yakni pada interval 76-78. berada pada kategori sedang.
3. Berdasarkan hasil output SPSS 16 pada uji hipotesis menggunakan *Independent Sample t Test* yang dilakukan pada data hasil belajar peserta didik menunjukkan nilai Sig.(2-tailed) sebesar 0,000. Nilai Sig.(2-tailed) yang diperoleh lebih kecil dari $\alpha = 0,05$. Maka kesimpulan yang diambil adalah H_0 ditolak dan H_1 diterima atau terdapat pengaruh strategi pembelajaran *inquiry* terhadap motivasi belajar peserta didik di SMA Negeri 5 Kabupaten Wajo.

B. Implikasi Penelitian

Setelah penulis mengemukakan kesimpulan di atas, maka berikut ini penulis akan mengemukakan beberapa saran sebagai harapan yang ingin dicapai sekaligus sebagai kelengkapan dalam penyusunan skripsi ini sebagai berikut;

1. Bagi siswa kelas XI IPA 1 SMA Negeri 5 Wajo untuk memahami strategi pembelajaran yang dapat terus meningkatkan motivasi belajar karena dengan adanya hal tersebut akan berdampak pada hasil prestasi belajar yang ingin dicapai.
2. Bagi guru diharapkan agar lebih memahami karakteristik terutama gaya belajar dari setiap peserta didik atau siswa dan dapat memberikan motivasi untuk bersaing sehingga dapat memperoleh hasil belajar dengan prestasi yang lebih baik lagi.
3. Materi Iman kepada Kitab Allah diterapkan strategi pembelajaran *inquiry* karena di kelas XI IPA 1 pemahaman tentang materi ini masih kurang dan hasil belajarnya kurang memuaskan.

DAFTAR PUSTAKA

- A. Baki, Nasir. *Metode Pembelajaran Agama Islam*. dilengkapi pembahasan kurikulum 2013. Yogyakarta: Eja Publisher, 2014.
- A.M. Sadirman. *Intruksi dan Motivasi Belajar Mengajar*. Jakarta: Raja Grafindo Persada, 2006.
- Anam, Khoiril. *Pembelajaran Berbasis Inkuiri Metode dan Aplikasi*. Cet. I; Yogyakarta: Pustaka Pelajar, 2015.
- Arikunto, Suharsimi. *Prosedur Penelitian Suatu Pendekatan Praktik*. Edisi Revisi VI Cet. XIII; Jakarta: Rineka Cipta, 2006.
- Arikunto, Suharsimi. *Dasar-Dasar Evaluasi Pendidikan*. Jakarta: Bumi Aksara, 2012.
- B. Suryosubroto. *Proses Belajar Mengajar di Sekolah*. Cet. 1; Jakarta: PT Rineka Cipta, 2002.
- Bahri, Djamarah Syaiful dan Aswan zain. *Strategi Belajar Mengajar*. Jakarta: Rineka Cipta, 1997.
- Baiq Widia Nita Kasih, "Penerapan Metode Inquiry pada Mata Pelajaran Fiqih dan Dampaknya terhadap Motivasi Belajar Siswa MTs Putri Narmada". Skripsi. Pendidikan Agama Islam di IAIN Mataram 2015.
- Baki, Nasir. *Metode Pembelajaran Agama Islam*. Makassar: Alauddin University Press, 2012.
- Djaali, *Psikologi Pendidikan*. Cet. VII; Jakarta: PT Bumi Aksara, 2013.
- Engkoswara. *Administrasi Pendidikan*. Cet III; Bandung: CV. Alfabeta, 2012.
- Fadly, "Penerapan Penggunaan Metode Inquiry Terbimbing dalam Meningkatkan Hasil Belajar pada Materi Fluida Statis Peserta Didik Kelas XI SMA Negeri 1 Ajangale Kabupaten Bone". *Skripsi*. Makassar: FTK, 2011.
- Faridah. "Efektivitas Metode Pembelajaran Inquiry Discovery Learning Terhadap Hasil Belajar Mata Pelajaran PAI Pada Siswa Kelas VIII Semester 1 SMP Aisyiah Sungguminasa Kabupaten Gowa". *Skripsi*. Jurusan Pendidikan Agama Islam di UNISMUH Makassar, 2010-2011.
- Getteng, Abdul Rahman, *Menuju Guru Profesional dan Ber-Etika*. Cet. VIII; Yogyakarta: Graha Guru Printika, 2013.
- Hamruni. *Strategi Pembelajaran*. Yogyakarta: Insan Madani, 2012.
- Hamzah. *Teori Motivasi dan Pengukurannya*. Cet. III; Jakarta: PT Bumi Aksara, 2008.
- Hartono. *Analisis Item Instrumen*. Cet. I; Pekanbaru Riau: Zanafa Publishing, 2015.
- Hasan, M. Iqbal. *Pokok-Pokok Materi Statistik 2 Statistika Inferensial*. Edisi 2. Jakarta : PT Bumi Aksara, 2012.
- Ibrahim, Nurdin, "Hubungan antara Belajar Mandiri dan Motivasi Berprestasi dengan Hasil Belajar Pendidikan Agama Islam di SMP Terbuka, Lembaga Pendidikan Tenaga Kependidikan" (*LPTK*) 15, NO. 1 (2012).

- Ibrahim, R., Syaodih Nana. *Perencanaan Pengajaran*. Cet. I; Jakarta: PT Rineka Cipta, 1996.
- Jihad, Asep dan Abdul Haris, *Evaluasi Pembelajaran*, Cet. I; Yogyakarta: Multi Pressindo, 2012.
- Khaerudin, "Model Pembelajaran *Blanded Learning* Berbasis Pendekatan Konstruktivistik pada Mata Kuliah Evaluasi Hasil Belajar", *Jurnal Teknologi Pendidikan* 13, no. 2 (2011).
- Kurniasih, Imas dan Berlin Sani. *Ragam Pengembangan Model Pembelajaran Untuk peningkatan profesionalitas Guru*. Jakarta : Kata Pena, 2016.
- Lestari, Karunia Eka dan Mokhammad Ridwan Yudhanegara. *Penelitian Pendidikan Matematika*. Cet. II; Bandung: PT Rafika Aditam, 2017.
- Majid, Abdul. *Perencanaan Pembelajaran : Mengembangkan Kompetensi Guru* Cet. IX; Bandung: PT Remaja Rosdakarya, 2012.
- Makmun, Abin Syamsuddin. *Psikologi Kependidikan Perangkat Sistem Pengajaran Modul*.
- Dimiyati, Muldjono. *Belajar dan Pembelajaran*. Cet. II; Jakarta: PT Rineka Cipta 2002.
- Mulyasa, E, *Kurikulum Berbasis Kompetensi*. Cet. II; Bandung: PT. Remaja Rosdakarya, 2008.
- Nasution, *Didaktik Asas-asas Mengajar*. Cet. I; Bumi Aksara.
- Prantalo. "Pengaruh Penggunaan Model Pembelajaran Inkuiri (*Inquiry*) Terhadap Hasil Belajar Aqidah Akhlak Bagi Siswa Kelas V Semester II SDN 046 Inpres Baru Parappe", *Skripsi*. Jurusan PGSD (Pendidikan Guru Sekolah Dasar) UNM Makassar, 2011/2012.
- Rahim, Abd. *Sistem Pemberian Balikan dan Motivasi Berprestasi terhadap Perolehan Belajar Mata Kuliah Bahasa Arab*. Cet. I; Makassar: Alauddin University Press
- Rapi, Muh. *Pengantar Strategi Pembelajaran Pendekatan Standar Proses*. Cet. I; Makassar Alauddin University Press, 2012.
- Roestiyah N.K. *Strategi Belajar Mengajar*. Cet. V; Jakarta: PT Rhineka Cipta, 1998.
- Riduwan. *Belajar Mudah Penelitian untuk Guru-Karyawan dan Peneliti Pemula*. Cet. VIII; Bandung: Alfabeta, 2012.
- Sanjaya, Wina. *Strategi Pembelajaran Berorientasi Standar Proses Pendidikan* Jakarta: Kencana Prenada Media Group, 2009.
- Sardiman. *Interaksi & Motivasi Belajar Mengajar*. Cet. X; Jakarta : PT Raja Grafindo Persada. 2003.
- Sekretaris Ditjen Pendidikan Islam, *UU dan Peraturan Pemerintah RI tentang Pendidikan*. Cet I; Jakarta: Direktorat Jenderal Pendidikan Islam Departemen Agama RI, 2006.
- Siregar, Syafaruddin. *Statistik Trapan Untuk Penelitian*. Jakarta : Grasindo, 2005.
- Sudijono, Anas. *Pengantar Evaluasi Pendidikan*. Jakarta : Raja Grafindo Persada, 2001.

- Sudjana, Nana. *Penilaian Hasil Proses Belajar Mengajar*. Cet. XIII; Bandung: PT Remaja Rosdakarya, 2009.
- Sugiyono. *Metode Penelitian Administrasi Dilengkapi dengan Metode R & D* Cet. XIX; Bandung: Alfabeta, 2011.
- Sukardi. *Evaluasi Pendidikan*. Cet.II; Jakarta: Bumi Aksara, 2009.
- Suryabrata, Sumadi. *Metodologi Penelitian*. Cet. XXV; Jakarta: Rajawali Press, 2014.
- Trianto. *Mendesain Model Pembelajaran Inovatif-Progresif : Konsep Landasan dan Implementasinya Pada Kurikulum Tingkat Satuan Pendidikan (KTSP)*. Jakarta :Kencana,2010.
- Universitas Islam Negeri Alauddin. *Pedoman Penulisan Karya Tulis Ilmiah: Makalah, Skripsi, Tesis, Disertasi, dan Laporan Penelitian*. Makassar: Alauddin Press, 2013.
- Uno, Hamzah B. *Teori Motivasi dan Pengukurannya*.Cet III; Jakarta: PT. Bumi Aksara, 2008.
- Widoyoko,Eko Putra. *Evaluasi Program Pembelajaran*. Yogyakarta: Pustaka Pelajar,2013
- Yaumi, Muhammad, *Desain Pembelajaran Efektif*. Makassar: Alauddin University Press, 2012

LAMPIRAN A

- Soal Pretest
- Soal Posttest
- Lembar Validasi Instrumen
- Hasil Uji Coba Angket
- Validitas Hasil Uji Coba Angket
- Reliabilitas Hasil Uji Coba Angket



Instrumen Penelitian

(Pretest)

Satuan Pendidikan : SMA N 5 Kab. Wajo
Mata Pelajaran : Pendidikan Agama Islam
Kelas / Semester : XI IPA 1 / II
Alokasi Waktu : 4 x 45 Menit

Petunjuk

1. Tulislah nama dan nomor pada tempat yang tersedia !
2. Bacalah soal dengan teliti kemudian kerjakan soal-soal yang ada dengan memberi tanda silang (x) pada jawaban yang benar !

Nama :

NIS :

1. Secara bahasa, rasul berarti.....
 - a. Pembawa berita
 - b. Utusan
 - c. Pilihan
 - d. Terpeliharah
 - e. Terpuji
2. Rasul-rasul Allah adalah orang terjaga dan terpeliharah dari segala sifat kesalahan. Hal itu disebut dengan.....
 - a. Hidayah
 - b. Taufik
 - c. Mukjizat
 - d. Maksum
 - e. Syafaat
3. Firman Allah yang diturunkan dan disampaikan kepada nabi dan rasul disebut...
 - a. Kalamullah
 - b. Mukjizat
 - c. Wahyu
 - d. Irhas
 - e. Karamah
4. Gelar Ulul Azmi diberikan kepada para rasul yang mempunyai....
 - a. Cobaan berat yang diterima
 - b. Umur hingga beratus tahun
 - c. Mukjizat yang besar dan tidak terkalahkan
 - d. Kitap yang diturunkan kepadanya
 - e. Keteguhan hati dan kesabaran yang tinggi
5. Berdasarkan hadis riwayat Imam Ahmad dari Abu Zar jumlah para nabi ialah....
 - a. 315 orang
 - b. 750 orang
 - c. 100.000 orang
 - d. 124.000 orang
 - e. 150.000 orang

6. Yang dimaksud mukjizat adalah kejadian yang luar biasa yang diterima seorang...
 - a. Nabi
 - b. Rasul
 - c. Wali
 - d. Nabi dan rasul atas ijin Allah
 - e. Nabi dan rasul serta wali Allah
7. Nabi yang termasuk Ulul Azmi berikut ini adalah...
 - a. Adam a.s
 - b. Idris a.s
 - c. Hud a.s
 - d. Ibrahim a.s
 - e. Sulaiman a.s
8. Berdasarkan firman Allah swt., rasul itu ada yang diceritakan dan ada pula yang tidak. Hal ini terdapat dalam Al Quran Surah....
 - a. Al Mukmin: 78
 - b. Al Mukmin: 88
 - c. Al Naml: 43
 - d. An-Naml : 40
 - e. An-Nisa : 19
9. Perintah beriman kepada rasul Allah terdapat dalam surah....
 - a. Al Baqarah: 2-4
 - b. Al Baqarah: 5-6
 - c. Al Baqarah: 7-8
 - d. Al Baqarah: 190-191
 - e. Al Baqarah: 285
10. Fungsi rasul antara lain seperti berikut ini, kecuali....
 - a. Menjelaskan iktikad dan keyakinan
 - b. Membimbing dan menyampaikan tauhid
 - c. Menyeru umat beriman kepada Allah swt
 - d. Menakut-nakuti umatnya
 - e. Mengajarkan dan memberikan informasi mengenai berita yang baik
11. Kita tidak boleh membeda-bedakan rasul Allah karena....
 - a. Para rasul diciptakan Allah pada zaman yang berbeda
 - b. Para rasul mengajarkan Agama tauhid
 - c. Rasul mengajarkan hal yang baru
 - d. Para rasul itu hanya 25 orang
 - e. Wajar ada perbadaan ajaran yang dibawa para rasul
12. Berikut ini cara mengimani para rasul Allah, kecuali....
 - a. Yakin bahwa rasul itu bukan manusia biasa
 - b. Yakin bahwa ajaran yang dibawa rasul itu benar
 - c. Mengikuti semua ajarannya
 - d. Meneladani kehidupannya
 - e. Memuji dan mendoakannya

13. Nabi Muhammad mendapatkan kedudukan tertinggi dihadapan para rasul karena...
- Merupakan nabi terakhir
 - Mendapat mukjizat yang besar yaitu Al Quran
 - Diutus untuk seluruh alam
 - Menyempurnakan syariat nabi-nabi sebelumnya
 - Rasul yang diutus untuk seluruh alam dan menyempurnakan syariat nabi-nabi sebelumnya
14. Ucapan, prilaku, dan segala ketetapan rasul disebut....
- Al Quran
 - Hadis
 - Ijtihad
 - Ijma
 - Qiyas
15. Para rasul Allah adalah manusia pilihan yang memiliki sifat berikut, kecuali....
- Cerdas akal pikirannya
 - Tidak benar segala ucapannya
 - Terpercaya semua yang disampaikan
 - Menyampaikan apa yang diwahyukan kepadanya
 - Memiliki kebesaran hati dan jiwa
16. Ajaran para rasul yang dapat diterima akal pikiran manusia dengan cepat adalah seperti berikut ini, kecuali....
- Teknik membuat kapal
 - Teknik membuat baju besi
 - Menyusun strategi perang
 - Perintah menuntut ilmu
 - Mengetahui akhirat
17. Diantara perbedaan nabi dan rasul ialah....
- Manusia pilihan Allah swt
 - Sama-sama menerima wahyu dari Allah swt
 - Sama-sama mempunyai umat
 - Nabi tidak menyampaikan wahyu kepada umatnya
 - Diberikan mukjizat oleh Allah
18. Nabi Muhammad dikenal sebagai *uswatun hasanah* yang artinya....
- Terpercaya
 - Jujur
 - Menyampaikan apa yang diwahyukan Allah swt
 - Contoh teladan yang baik
 - Mempunyai akhlak yang mulia
19. Islam mengajarkan bahwa setiap mukmin wajib beriman kepada....
- Nabi Adam a.s
 - Nabi Muhammad saw
 - Nabi-nabi sebelum nabi Muhammad saw
 - Nabi-nabi sebelum nabi Muhammad dan nabi Muhammad

- e. Nabi-nabi yang termasuk ulul Azmi
20. Nabi yang digelar “bapak para nabi” ialah.....
- a. Nabi Adam a.s
 - b. Nabi Musa a.s
 - c. Nabi Nuh a.s
 - d. Nabi Muhammad saw
 - e. Nabi Ibrahim a.s



UNIVERSITAS ISLAM NEGERI
ALAUDDIN
M A K A S S A R

Instrumen Penelitian

(*Posttest*)

Satuan Pendidikan : SMA N 5 Kab. Wajo
Mata Pelajaran : Pendidikan Agama Islam
Kelas / Semester : XI IPA 1 / II
Alokasi Waktu : 4 x 45 Menit

Petunjuk

1. Tulislah nama dan nomor pada tempat yang tersedia !
2. Bacalah soal dengan teliti kemudian kerjakan soal-soal yang ada dengan memberi tanda silang (x) pada jawaban yang benar !

Nama :

NIS :

1. Menurut bahasa, wahyu berarti
 - a. Ayat
 - b. Bisikan
 - c. Pemberitahuan
 - d. Wangsit
 - e. Kitab Allah swt
2. Dalam Al-Qur'an, bentuk kata yang berasal dari kata wahyu berjumlah
 - a. Sepuluh
 - b. Lima belas
 - c. Dua puluh
 - d. Dua puluh lima
 - e. Tiga puluh
3. Salah satu fungsi wahyu adalah
 - a. Membantu manusia untuk meramal masa depan
 - b. Membantu manusia dalam mengetahui hal yang gaib
 - c. Membantu manusia dalam mencari kawan
 - d. Membantu manusia dalam menjalankan usaha dagang
 - e. Membantu para pemuda dalam mencari jodoh
4. Beriman kepada kitab Allah adalah rukun iman yang ke-
 - a. 1
 - b. 2
 - c. 3
 - d. 4

- e. 5
5. Kitab Taurat diturunkan kepada Nabi
- Ibrahim a.s.
 - Dawud a.s.
 - Musa a.s.
 - Muhammad saw.
 - Isa a.s.
6. Nabi dawud a.s menerima kitab
- Injil
 - Zabur
 - Taurat
 - Al-Qur'an
 - Suhuf
7. Salah satu sifat orang yang beriman kepada kitab Allah swt. Adalah....
- Tidak pernah gembira
 - Selalu ramah
 - Optimis dalam usaha kepada kawan
 - Bekerja keras setiap waktu
 - Senang membantu masyarakat
8. Menurut pendapat yang masyhur, keseluruhan jumlah kitab yang diturunkn Allah swt. Adalah....
- 104
 - 110
 - 111
 - 115
 - 116
9. Sikap yang benar terhadap kitab Injil, Taurat, dan Zabur adalah
- Memercayai ketiganya sebagai wahyu Allah, tetapi tidak mengamalkan ajarannya
 - Memercayai dan mengamalkan ajarannya
 - Tidak memercayai dan mengamalkannya
 - Tidak mengimaninya sama sekali
 - Memercayai jika memang benar dan tidak memercayai jika ternyata tidak benar
10. Nabi yang menerima wahyu Allah swt dari balik tabir adalah....
- Nabi Nuh a.s
 - Nabi Ishaq a.s
 - Nabi Musa a.s
 - Nabi Ismail a.s
 - Nabi Sulaiman a.s
11. Taurat merupakan salah satu dari tiga komponen, yaitu *thora*, *nabiin* , dan *khetubiin*. Tiga komponen tersebut terdapat dalam kitab suci agama Yahudi yang disebut....
- Biblia

- b. Imamat
 - c. Bilangan
 - d. Keluaran
 - e. Ulangan
12. Kitab Taurat diturunkan oleh Allah untuk membimbing....
- a. Bangsa Arab
 - b. Bani Israil
 - c. Bangsa Persia
 - d. Bani Adam
 - e. Bani Hasyim
13. Isi kitab Taurat adalah....
- a. Lima belas perintah Tuhan
 - b. Tiga belas perintah Tuhan
 - c. Sebelas perintah Tuhan
 - d. Sepuluh perintah Tuhan
 - e. Sembilan perintah Tuhan
14. Zabur yang berasal kata *zabara-yazburu-zabran* yang berarti....
- a. Nyanyian
 - b. Kitab
 - c. Menulis
 - d. Mendengar
 - e. Membaca
15. يَا ابْنَ آدَمَ لَا تَخَفْ فَنَّ قَوَاتِ الرَّزْقِ مَا دَامَتْ خَزَائِنِي لَا تَنْفَدُ أَبَدًا
Ayat yang tersebut terdapat dalam Kitab....
- a. Zabur
 - b. Taurat
 - c. Injil
 - d. Al-Qur'an
 - e. Suhuf
16. Salah satu Injil yang diakui gereja adalah....
- a. Injil Ibrani
 - b. Injil Dua Belas
 - c. Injil Philip
 - d. Injil Yahya
 - e. Injil Apeles
17. Menurut Injil Barnabas, putra Ibrahim yang disembelih adalah
- a. Ismail
 - b. Ishaq
 - c. Ishaq dan Ismail
 - d. Bukan keduanya
 - e. Yusuf

18. Salah satu Injil yang tidak diakui gereja adalah....
- Injil Matius
 - Injil Markus
 - Injil Lukas
 - Injil Yahya
 - Injil Nikodemus
19. Nama lain Al-Qur'an adalah *az-zikr* yang berarti
- Kitab Allah
 - Peringatan
 - Pembeda
 - Petunjuk
 - Kabar gembira
20. Salah satu sikap orang yang beriman kepada kitabullah adalah ketika sedang sukses dan berhasil, ia akan....
- Sombong
 - Bercerita ke mana-mana
 - Bersyukur
 - Merasa hebat
 - Bangga dengan diri sendiri



Kisi kisi instrumen motivasi belajar

Variabel	Aspek	Indikator	Item		Jumlah
			Positif	Negatif	
Motivasi belajar	1. Ketekunan Dalam Belajar	a. Kehadiran di sekolah	1,3	2,4	4
		b. Mengikuti proses belajar mengajar di kelas	5	6	2
	2. Ulet dalam menghadapi kesulitan	a. Sikap terhadap kesulitan dalam belajar	7, 9	8	3
		b. Usaha menghadapi kesulitan dalam belajar	10	11	2
	3. Minat dan ketajaman dalam perhatian dalam belajar	a. Kebiasaan dalam mengikuti pembelajaran	12, 14	13	3
		b. Semangat dalam mengikuti proses belajar	15, 17	16	3
	4. Mandiri dalam belajar	a. Kemandirian dalam proses belajar	18	19	2
		b. Menggunakan kesempatan di luar jam pelajaran	20	21	2
	5. Hasrat dan keinginan untuk berhasil	a. Antusiasme siswa dalam belajar	22,23		2
	Jumlah				

M A K A S S A R

KUESIONER MOTIVASI BELAJAR

Nama :
Kelas :
Hari/tanggal :

- **Petunjuk :**

- Perhatikan dan cermati setiap pernyataan sebelum memilih jawaban.
- Berilah tanda centang (√) pada salah satu kolom pilihan jawaban yang tersedia.
- Gunakan kejujuranmu dan jangan terpengaruh oleh jawaban teman.

- **Keterangan pilihan jawaban :**

- **SS** = Sangat Setuju
- **S** = Setuju
- **TS** = Tidak Setuju
- **STS** = Sangat Tidak Setuju

ANGKET MOTIVASI BELAJAR STRATEGI PEMBELAJARAN *INQUIRY*

Pernyataan

No	Pernyataan	SS	S	TS	STS
1	Saya berusaha hadir tepat waktu untuk mengikuti pelajaran				
2	Jika sedang tidak semangat, saya memilih untuk tidak mengikuti pelajaran				
3	Saya akan merasa rugi jika tidak mengikuti pelajaran				
4	Jika guru telah hadir di kelas, saya memilih tidak masuk untuk belajar				
5	Saya mengikuti pelajaran di kelas hingga pelajaran selesai				
6	Saya memilih untuk tidak mengikuti pelajaran jika mata pelajaran tidak saya sukai				
7	Saya lebih mudah memahami materi PAI dengan menggunakan strategi pembelajaran <i>inquiry</i>				
8	Materi yang diajarkan dengan menggunakan strategi pembelajaran <i>inquiry</i> ini semakin sulit saya pahami				
9	Saya merasa tertantang dengan soal-soal yang diberikan pada proses pembelajaran dengan menggunakan strategi pembelajaran <i>inquiry</i>				

10	Saya senang mengajak teman berdiskusi jika menemukan kesulitan dalam belajar				
11	Jika tidak dapat mengatasi kesulitan,saya memilih berhenti berusaha				
12	Saya selalu berusaha mendengarkan penjelasan guru dengan baik				
13	Saya mengerjakan pekerjaan lain ketika guru menerangkan				
14	Pembelajaran dengan strategi <i>inquiry</i> membuat saya terlibat langsung dalam proses pembelajaran di kelas				
15	Saya semangat belajar PAI dengan menggunakan strategi pembelajaran <i>inquiry</i>				
16	Strategi pembelajaran <i>inquiry</i> membuat saya tegang dan kurang menyenangkan belajar di kelas				
17	Saya senang dengan guru yang mengajarkan PAI dengan strategi pembelajaran <i>inquiry</i> dibandingkan dengan pembelajaran biasa				
18	Strategi pembelajaran <i>inquiry</i> membuat saya lebih mandiri dalam belajar				
19	Saya mengerjakan tugas sekeadarnya yang penting tugas tersebut terselesaikan				
20	Saya mengisi kekosongan waktu pelajaran dengan membaca buku seputar pelajaran				
21	Saya merasa tidak perlu belajar di luar jam pelajaran				
22	Saya mencari sumber pelajaran yang lain selain buku paket yang diberikan oleh sekolah				
23	saya mempunyai keinginan yang kuat untuk belajar PAI dengan menggunakan strategi pembelajaran <i>inquiry</i>				

No Responden	Nomor Item Angket																					Total		
	1	2	3	4	5	6	7	8	9	10	11	12	13	14	15	16	17	18	19	20	21		22	23
1	1	1	1	1	1	2	1	4	1	2	2	3	3	1	1	1	1	1	3	1	1	1	2	36
2	1	4	3	3	3	3	3	2	4	3	3	1	1	3	4	3	1	4	3	4	3	3	3	65
3	4	4	4	3	3	4	2	4	5	4	4	4	4	4	4	4	4	4	4	4	4	3	4	88
4	4	4	3	4	4	2	4	4	3	4	4	3	3	3	2	3	4	2	3	4	3	4	2	76
5	4	4	4	4	4	4	4	4	4	4	4	4	4	4	2	4	4	2	4	4	4	4	4	88
6	4	4	3	4	4	2	4	4	3	3	3	2	2	4	4	4	4	4	2	4	3	4	2	77
7	4	4	4	4	4	4	4	4	3	4	4	4	4	4	4	4	4	4	4	4	4	4	4	91
8	4	4	3	2	2	1	4	1	4	2	2	3	3	4	4	4	4	4	1	4	3	2	1	66
9	4	4	3	3	3	4	2	4	4	4	4	4	4	4	4	4	4	4	4	4	3	3	4	85
10	4	4	4	4	4	2	4	4	3	4	4	4	4	4	3	4	4	4	2	4	4	4	2	84
11	3	3	3	1	1	3	3	1	2	1	1	4	4	4	1	4	3	1	2	1	3	1	3	53
12	1	1	3	3	3	1	4	1	4	1	1	1	1	1	3	1	1	3	1	3	3	3	1	45
13	4	4	4	3	4	3	4	4	4	4	4	4	4	3	3	3	4	3	3	3	4	4	3	83
14	4	2	4	4	4	4	4	4	4	4	4	4	4	4	4	4	4	4	4	4	4	4	4	90
15	4	4	4	3	3	3	3	4	3	4	4	4	4	2	1	2	4	1	3	1	4	3	3	71
16	2	2	1	3	3	1	1	4	1	4	4	2	2	3	3	3	2	3	1	3	1	3	1	53
17	4	4	4	3	3	4	4	4	4	4	4	4	4	4	4	4	4	4	4	4	4	3	4	89
18	4	4	4	4	4	4	4	4	4	4	4	4	4	4	3	4	4	4	4	4	4	4	4	91
19	2	2	1	3	3	1	1	4	1	4	4	2	2	3	3	3	2	3	1	3	1	3	1	53
20	4	4	4	4	4	4	4	4	4	4	4	1	1	1	2	4	4	2	4	2	4	4	4	77
21	4	4	4	4	4	3	4	4	4	4	4	4	4	3	3	3	4	3	3	3	4	4	3	84
22	1	1	4	4	4	4	4	4	4	4	4	4	4	3	2	3	1	2	4	2	4	4	4	75
23	4	4	4	4	4	3	4	4	3	4	1	3	2	3	1	3	4	4	4	3	4	3	4	77
24	2	1	4	2	4	2	4	4	1	1	4	4	1	3	2	2	3	3	2	1	4	4	4	62

M A K A S S A R

Validitas Hasil Uji Coba Agket

		Item1	Item2	Item3	Item4	Item5	Item6	Total
Item1	Pearson Correlation	1	.794**	.545**	.421*	.364	.407*	.769**
	Sig. (2-tailed)		.000	.006	.041	.080	.049	.000
	N	24	24	24	24	24	24	24
Item2	Pearson Correlation	.794**	1	.438*	.383	.247	.375	.663**
	Sig. (2-tailed)	.000		.032	.065	.244	.071	.000
	N	24	24	24	24	24	24	24
Item3	Pearson Correlation	.545**	.438*	1	.479*	.581**	.663**	.762**
	Sig. (2-tailed)	.006	.032		.018	.003	.000	.000
	N	24	24	24	24	24	24	24
Item4	Pearson Correlation	.421*	.383	.479*	1	.882**	.365	.699**
	Sig. (2-tailed)	.041	.065	.018		.000	.079	.000
	N	24	24	24	24	24	24	24
Item5	Pearson Correlation	.364	.247	.581**	.882**	1	.308	.672**
	Sig. (2-tailed)	.080	.244	.003	.000		.143	.000
	N	24	24	24	24	24	24	24
Item6	Pearson Correlation	.407*	.375	.663**	.365	.308	1	.724**
	Sig. (2-tailed)	.049	.071	.000	.079	.143		.000
	N	24	24	24	24	24	24	24
Total	Pearson Correlation	.769**	.663**	.762**	.699**	.672**	.724**	1
	Sig. (2-tailed)	.000	.000	.000	.000	.000	.000	
	N	24	24	24	24	24	24	24

** . Correlation is significant at the 0.01 level (2-tailed).

* . Correlation is significant at the 0.05 level (2-tailed).

Correlations

		Item7	Item8	Item9	Item10	Item11	Item12	Total
Item7	Pearson Correlation	1	-.088	.519**	.000	.000	.193	.533**
	Sig. (2-tailed)		.684	.009	1.000	1.000	.366	.007
	N	24	24	24	24	24	24	24
Item8	Pearson Correlation	-.088	1	-.094	.714**	.714**	.345	.476*
	Sig. (2-tailed)	.684		.662	.000	.000	.099	.019
	N	24	24	24	24	24	24	24
Item9	Pearson Correlation	.519**	-.094	1	.341	.139	.132	.667**
	Sig. (2-tailed)	.009	.662		.103	.518	.537	.000
	N	24	24	24	24	24	24	24
Item10	Pearson Correlation	.000	.714**	.341	1	.674**	.220	.684**
	Sig. (2-tailed)	1.000	.000	.103		.000	.301	.000
	N	24	24	24	24	24	24	24
Item11	Pearson Correlation	.000	.714**	.139	.674**	1	.328	.572**
	Sig. (2-tailed)	1.000	.000	.518	.000		.117	.004
	N	24	24	24	24	24	24	24
Item12	Pearson Correlation	.193	.345	.132	.220	.328	1	.524**
	Sig. (2-tailed)	.366	.099	.537	.301	.117		.009
	N	24	24	24	24	24	24	24
Total	Pearson Correlation	.533**	.476*	.667**	.684**	.572**	.524**	1
	Sig. (2-tailed)	.007	.019	.000	.000	.004	.009	
	N	24	24	24	24	24	24	24

** . Correlation is significant at the 0.01 level (2-tailed).

Correlations

		Item7	Item8	Item9	Item10	Item11	Item12	Total
Item7	Pearson Correlation	1	-.088	.519**	.000	.000	.193	.533**
	Sig. (2-tailed)		.684	.009	1.000	1.000	.366	.007
	N	24	24	24	24	24	24	24
Item8	Pearson Correlation	-.088	1	-.094	.714**	.714**	.345	.476*
	Sig. (2-tailed)	.684		.662	.000	.000	.099	.019
	N	24	24	24	24	24	24	24
Item9	Pearson Correlation	.519**	-.094	1	.341	.139	.132	.667**
	Sig. (2-tailed)	.009	.662		.103	.518	.537	.000
	N	24	24	24	24	24	24	24
Item10	Pearson Correlation	.000	.714**	.341	1	.674**	.220	.684**
	Sig. (2-tailed)	1.000	.000	.103		.000	.301	.000
	N	24	24	24	24	24	24	24
Item11	Pearson Correlation	.000	.714**	.139	.674**	1	.328	.572**
	Sig. (2-tailed)	1.000	.000	.518	.000		.117	.004
	N	24	24	24	24	24	24	24
Item12	Pearson Correlation	.193	.345	.132	.220	.328	1	.524**
	Sig. (2-tailed)	.366	.099	.537	.301	.117		.009
	N	24	24	24	24	24	24	24
Total	Pearson Correlation	.533**	.476*	.667**	.684**	.572**	.524**	1
	Sig. (2-tailed)	.007	.019	.000	.000	.004	.009	
	N	24	24	24	24	24	24	24

*. Correlation is significant at the 0.05 level (2-tailed).

Correlations

		Item13	Item14	Item15	Item16	Item17	Item18	Total
Item13	Pearson Correlation	1	.535**	.073	.414*	.451*	-.035	.552**
	Sig. (2-tailed)		.007	.736	.045	.027	.871	.005
	N	24	24	24	24	24	24	24
Item14	Pearson Correlation	.535**	1	.502*	.777**	.508*	.552**	.604**
	Sig. (2-tailed)	.007		.012	.000	.011	.005	.002
	N	24	24	24	24	24	24	24
Item15	Pearson Correlation	.073	.502*	1	.470*	.174	.809**	.412*
	Sig. (2-tailed)	.736	.012		.021	.416	.000	.046
	N	24	24	24	24	24	24	24
Item16	Pearson Correlation	.414*	.777**	.470*	1	.639**	.457*	.710**
	Sig. (2-tailed)	.045	.000	.021		.001	.025	.000
	N	24	24	24	24	24	24	24
Item17	Pearson Correlation	.451*	.508*	.174	.639**	1	.296	.760**
	Sig. (2-tailed)	.027	.011	.416	.001		.161	.000
	N	24	24	24	24	24	24	24
Item18	Pearson Correlation	-.035	.552**	.809**	.457*	.296	1	.491*
	Sig. (2-tailed)	.871	.005	.000	.025	.161		.015
	N	24	24	24	24	24	24	24

Total	Pearson								
	Correlati	.552**	.604**	.412*	.710**	.760**	.491*		1
	on								
	Sig. (2-	.005	.002	.046	.000	.000	.015		
	tailed)								
	N	24	24	24	24	24	24	24	24

** . Correlation is significant at the 0.01 level (2-tailed).

* . Correlation is significant at the 0.05 level (2-tailed).



Correlations

		Item19	Item20	Item21	Item22	Item23	Total
Item19	Pearson Correlation	1	.173	.594**	.319	.886**	.693**
	Sig. (2-tailed)		.418	.002	.129	.000	.000
	N	24	24	24	24	24	24
Item20	Pearson Correlation	.173	1	.164	.396	.003	.596**
	Sig. (2-tailed)	.418		.443	.055	.990	.002
	N	24	24	24	24	24	24
Item21	Pearson Correlation	.594**	.164	1	.555**	.719**	.762**
	Sig. (2-tailed)	.002	.443		.005	.000	.000
	N	24	24	24	24	24	24
Item22	Pearson Correlation	.319	.396	.555**	1	.342	.668**
	Sig. (2-tailed)	.129	.055	.005		.102	.000
	N	24	24	24	24	24	24
Item23	Pearson Correlation	.886**	.003	.719**	.342	1	.660**
	Sig. (2-tailed)	.000	.990	.000	.102		.000
	N	24	24	24	24	24	24
Total	Pearson Correlation	.693**	.596**	.762**	.668**	.660**	1
	Sig. (2-tailed)	.000	.002	.000	.000	.000	
	N	24	24	24	24	24	24

** . Correlation is significant at the 0.01 level (2-tailed).

Reliabilitas Hasil Uji Coba Angket

Cronbach's Alpha	N of Items
.754	24



UNIVERSITAS ISLAM NEGERI
ALAUDDIN
M A K A S S A R

LAMPIRAN B

- Data Komulatif
- Hasil Analisis Data Deksriptif
 - ❖ Hasil Nilai Pretest dan Posttest
 - ❖ Hasil Nilai Angket
 - ❖ Tabel Kategorisasi
- Hasil Analisis Data Inferensial
 - ❖ Uji Normalitas
 - ❖ Uji Homogenitas
 - ❖ Uji t
- Pedoman Penskoran Jawaban
- Rencana Pelaksanaan Pembelajaran (RPP)
- Dokumentasi

Lampiran Analisis Data Pretest

Analisis statistik deskriptif kelas eksperimen dapat dilihat pada langkah-langkah sebagai berikut:

Pretest

a. Rentang Nilai

$$\begin{aligned} R &= X_t - X_r \\ &= 70 - 45 \\ &= 25 \end{aligned}$$

b. Jumlah Kelas Interval (K)

$$\begin{aligned} K &= 1 + 3,3 \cdot \log 24 \\ &= 1 + 3,3(1,38) \\ &= 1 + 4,55 \\ &= 5,55 \text{ dibulatkan } 6 \end{aligned}$$

c. Panjang Kelas Interval

$$\begin{aligned} P &= \frac{R}{K} \\ &= \frac{25}{6} \\ &= 4,16 \text{ dibulatkan menjadi } 4 \end{aligned}$$

d. Membuat tabel distribusi frekuensi

Tabel 4.3

Tabulasi Data Untung Menghitung Frekuensi Variabel X

Interval Skor	Frekuensi	Persentase (%)
45-48	4	16,7
49-52	4	16,7
53-56	4	16,7
57-60	3	12,5
61-64	0	0

65-68	6	25
69-72	3	12,5
Jumlah	24	100

Berdasarkan tabel diatas, pada hasil *Pretest* diperoleh peserta didik dengan distribusi frekuensi terbesar berada pada skor 65-68, yang terdiri dari 6 orang peserta didik dengan persentase 25 dari 24 peserta didik.

e. Menghitung rata-rata (mean) variabel X

Tabel 4. 4
Tabulasi Data Untuk Menghitung Nilai Rata-Rata (Mean) Variabel X

Interval	f_i	F	x_i	$f_i x_i$
45-48	4	4	46,5	186
49-52	4	8	50,5	202
53-56	4	13	54,5	218
57-60	3	15	58,5	175,5
61-64	0	15	62,5	0
65-68	6	21	66,5	399
69-72	3	24	70,5	211,5
Σ	24			1392

$$\begin{aligned} \bar{X} &= \frac{\sum f_i x_i}{\sum f_i} \\ &= \frac{1392}{24} \\ &= 58 \end{aligned}$$

Berdasarkan tabel di atas, untuk menghitung nilai rata-rata pada hasil *pretest*. Maka, diperoleh nilai rata-rata pada hasil *ptetest* dari 24 peserta didik yaitu 58.

f. Standar Deviasi

Tabel 4.5
Standar Deviasi *Pretest* Responden

Interval	f_i	x_i	$f_i x_i$	$x_i - \bar{x}$	$(x_i - \bar{x})^2$	$f_i(x_i - \bar{x})^2$
45-48	4	46,5	186	-11,5	132,25	529
49-52	4	50,5	202	-7,5	56,25	225
53-56	4	54,5	218	-3,5	12,25	49
57-60	3	58,5	175,5	0,5	0,25	0,75
61-64	0	62,5	0	4,5	20,25	0
65-68	6	66,5	399	8,5	72,25	433,5
69-72	3	70,5	211,5	12,5	156,25	468,75
Σ	24					1706

$$\begin{aligned}
 S_D &= \sqrt{\frac{\sum f_i(x_i - \bar{x})^2}{n - 1}} \\
 &= \sqrt{\frac{1706}{24 - 1}} \\
 &= \sqrt{\frac{1706}{23}} \\
 &= \sqrt{74,17} = 8,61
 \end{aligned}$$

Post test

a. Rentang Nilai

$$R = X_t - X_r$$

$$90 - 70$$

$$= 20$$

b. Jumlah Kelas Interval (K)

$$K = 1 + 3,3 \cdot \log 24$$

$$\begin{aligned}
 &= 1 + 3,3(1,38) \\
 &= 1 + 4,55 \\
 &= 5,55 \text{ dibulatkan } 6
 \end{aligned}$$

c. Panjang Kelas Interval

$$\begin{aligned}
 P &= \frac{R}{K} \\
 &= \frac{20}{6} \\
 &= 3,3 \text{ dibulatkan menjadi } 3
 \end{aligned}$$

d. Membuat tabel distribusi frekuensi

Tabel 4.6

Tabulasi Data Untung Menghitung Frekuensi Variabel X

Interval Skor	Frekuensi	Persentase (%)
70-72	3	12,5
73-75	6	25
76-78	0	0
79-81	6	25
82-84	0	0
85-87	7	29,16
88-90	2	8,33
Jumlah	24	100

Berdasarkan tabel diatas, pada hasil *Posttest* diperoleh peserta didik dengan distribusi frekuensi terbesar berada pada skor 85-87, yang terdiri dari 7 orang peserta didik dengan persentase 29,16 dari 24 peserta didik.

e. Menghitung rata-rata (mean) variabel X

Tabel 4.7

Tabulasi Data Untuk Menghitung Nilai Rata-Rata (Mean) Variabel X

Interval	f_i	F	x_i	$f_i x_i$
70-72	3	3	71	213
73-75	6	9	74	444

76-78	0	9	77	0
79-81	6	15	80	480
82-84	0	15	83	0
85-87	7	22	86	602
88-90	2	24	89	178
Σ	24			1917

$$\begin{aligned}\bar{X} &= \frac{\sum f_i x_i}{\sum f_i} \\ &= \frac{1917}{24} \\ &= 79,87\end{aligned}$$

Berdasarkan tabel di atas, untuk menghitung nilai rata-rata pada hasil *posttest*. Maka, diperoleh nilai rata-rata pada hasil *posttest* dari 24 peserta didik yaitu 79,87.

f. Standar Deviasi

Tabel 4.8
Standar Deviasi *Posttest* Responden

Interval	f_i	x_i	$f_i x_i$	$x_i - \bar{x}$	$(x_i - \bar{x})^2$	$f_i(x_i - \bar{x})^2$
70-72	3	71	213	-8,87	78,67	236,01
73-75	6	74	444	-5,87	34,45	206,7
76-78	0	77	0	-2,87	8,23	0
79-81	6	80	480	0,13	0,01	0,06
82-84	0	83	0	3,13	9,79	0
85-87	7	86	602	6,13	37,57	262,99
88-90	2	89	178	9,13	83,35	166,7
Σ	24		1917			872,46

$$\begin{aligned}
 S_D &= \sqrt{\frac{\sum f_i(x_i - \bar{x})^2}{n-1}} \\
 &= \sqrt{\frac{872,46}{24-1}} \\
 &= \sqrt{\frac{872,46}{23}} \\
 &= \sqrt{37,93} = 6,15
 \end{aligned}$$

Lampiran Analisis Data SPSS

Hasil analisis deksriptif hasil belajar peserta didik setelah dilakukan tes hasil belajar dapat dilihat pada *output* SPSS 16.0 versi 20 windows sebagai berikut:

Analisis Deskriptif data peserta didik menggunakan SPSS Versi 20 Windows

Descriptive Statistics

	N	Range	Minimum	Maximum	Mean	Std. Deviation	Variance
Pretest	24	25	45	70	57.50	8.597	73.913
Posttest	24	20	70	90	79.79	5.985	35.824
Valid N (listwise)	24						

Lampiran Analisis Data Motivasi

Analisis deksriptif untuk motivasi belajar peserta didik setelah diberikan angket. Data-data tersebut kemudian dapat diolah menggunakan analisis statistik deskriptif dengan langkah-langkah sebagai berikut:

- a. Rentang Nilai

$$R = X_t - X_r$$

$$= 85 - 70$$

$$= 15$$

b. Jumlah Kelas Interval (K)

$$K = 1 + 3,3 \cdot \log 24$$

$$= 1 + 3,3(1,38)$$

$$= 1 + 4,55$$

$$= 5,55 \text{ dibulatkan } 6$$

c. Panjang Kelas Interval

$$P = \frac{R}{K}$$

$$= \frac{15}{6}$$

$$2,5 \text{ dibulatkan menjadi } 3$$

d. Membuat tabel distribusi frekuensi

Tabel 4.13

Tabulasi Data Untuk Menghitung Frekuensi Variabel X

Interval Skor	Frekuensi	Persentase (%)
70-72	4	16,7
73-75	6	25
76-78	5	20,8
79-81	3	12,5
82-84	3	12,5
85-67	3	12,5
Jumlah	24	100

Berdasarkan tabel diatas, pada hasil angket motivasi diperoleh peserta didik dengan distribusi frekuensi terbesar berada pada skor 73-75, yang terdiri dari 6 orang peserta didik dengan persentase 25 dari 24 peserta didik.

- e. Menghitung rata-rata (mean) variabel X

Tabel 4. 14

Tabulasi Data Untuk Menghitung Nilai Rata-Rata (Mean) Variabel X

Interval	f_i	F	x_i	$f_i x_i$
70-72	4	4	71	284
73-75	6	10	74	444
76-78	5	15	77	385
79-81	3	18	80	240
82-84	3	21	83	249
85-87	3	24	86	258
Σ	24			1860

$$\begin{aligned}\bar{X} &= \frac{\sum f_i x_i}{\sum f_i} \\ &= \frac{1860}{24} \\ &= 77,5\end{aligned}$$

Berdasarkan tabel di atas, untuk menghitung nilai rata-rata pada hasil angket motivasi. Maka, diperoleh nilai rata-rata dari 24 peserta didik yaitu 77,5.

- f. Standar Deviasi

Tabel 4.15

Standar Deviasi *Pretest* Responden

Interval	f_i	x_i	$f_i x_i$	$x_i - \bar{x}$	$(x_i - \bar{x})^2$	$f_i(x_i - \bar{x})^2$
70-72	4	71	284	-6,5	42,25	169
73-75	6	74	444	-3,5	12,25	73,5
76-78	5	77	385	-0,5	0,25	1,25
79-81	3	80	240	2,5	6,25	18,75
82-84	3	83	249	5,5	30,25	90,75

85-87	3	86	258	8,5	72,25	216,75
Σ	24					570

$$\begin{aligned}
 S_D &= \sqrt{\frac{\sum f_i(x_i - \bar{x})^2}{n-1}} \\
 &= \sqrt{\frac{570}{24-1}} \\
 &= \sqrt{\frac{570}{23}} \\
 &= \sqrt{24,78} = 4,97
 \end{aligned}$$

Lampiran SPSS Motivasi

Hasil analisis deksriptif untuk motivasi belajar peserta didik setelah diberikan angket dapat dilihat pada *output* SPSS 16.0 sebagai berikut:

Descriptive Statistics

	N	Range	Minimum	Maximum	Mean	Std. Deviation	Variance
VAR00001	24	15	70	85	77.17	4.687	21.971
Valid N (listwise)	24						

Lampiran Uji Normalitas Data Pretest

Uji Normalitas Data *Pretest*

One-Sample Kolmogorov-Smirnov Test		
		Pretest
N		24
Normal Parameters ^{a,b}	Mean	57.50
	Std. Deviation	8.597
Most Extreme Differences	Absolute	.183
	Positive	.142
	Negative	-.184
Kolmogorov-Smirnov Z		.899
Asymp. Sig. (2-tailed)		.394
a. Test distribution is Normal.		
b. Calculated from data.		

Lampiran Uji Normalitas Data Posttest

Uji Normalitas Data *Posttest*

One-Sample Kolmogorov-Smirnov Test		
		Posttest
N		24
Normal Parameters ^{a,b}	Mean	79.79
	Std. Deviation	5.985
Most Extreme Differences	Absolute	.183
	Positive	.163
	Negative	-.183
Kolmogorov-Smirnov Z		.896
Asymp. Sig. (2-tailed)		.398
a. Test distribution is Normal.		
b. Calculated from data.		

Lampiran Uji Homogenitas Pretest

Uji Homogenitas Pretest

Test of Homogeneity of Variances			
Strategi Inquiry			
Levene Statistic	df1	df2	Sig.
1.939	5	18	.137

Lampiran Uji Homogenitas Posttest

Uji Homogenitas Posttest

Test of Homogeneity of Variances			
Strategi Inquiry			
Levene Statistic	df1	df2	Sig.
1.912	4	19	.150

Lampiran Uji T

Uji t Data Hasil Belajar *pretest* dan *posttest*

		Levene's Test for Equality of Variances		t-test for Equality of Means						
		F	Sig.	t	Df	Sig. (2-tailed)	Mean Difference	Std. Error Difference	95% Confidence Interval of the Difference	
									Lower	Upper
Nilai	Equal variances assumed	6.376	.015	10.425	46	.000	-22.292	2.138	-26.596	17.987
	Equal variances not assumed			10.425	41.054	.000	-22.292	2.138	-26.596	17.987

**Data Peserta Didik yang Diajar menggunakan strategi pembelajaran inquiry pada Kelas XI
IPA 1 di SMA Negeri 5 Kab. Wajo**

NO	NAMA SISWA	PRETEST	POSTTEST
1	Ahmad Fitri Ramadani	45	85
2	Andi Ichlasul Amal	55	70
3	Andi Fadhilah Budi	50	85
4	Annisa	65	80
5	Armansyah	45	85
6	Asma	50	75
7	Dian Fahira B	45	85
8	Fira Yuniar	55	75
9	Gita Wahyuni Bahar	65	85
10	Hasnidar	60	75
11	Muh. Akbar	65	80
12	Muh. Fahriansyah	65	70
13	Muh. Yusuf Wibowo AB	70	85
14	Nur Amaliah. S	65	80
15	Nurul Asmi	60	80
16	Nurul Aziza	50	75
17	Puteri Shervina. R	70	90
18	Rismawati	50	70
19	Sinta Ramadani	55	75
20	Sitti Faridah Dahlan	45	85
21	Suardi	65	80

22	Syarifah Mariana	55	80
23	Syarifah Mariani	60	75
24	Zulfikar. S	70	90



UNIVERSITAS ISLAM NEGERI
ALAUDDIN
M A K A S S A R

Nilai Motivasi Belajar Siswa Kelas XI IPA 1 di SMA Negeri 5 Kab. Wajo

NO	NAMA SISWA	SKOR
1	Ahmad Fitri Ramadani	70
2	Andi Ichlasul Amal	85
3	Andi Fadhilah Budi	71
4	Annisa	79
5	Armansyah	71
6	Asma	79
7	Dian Fahira B	75
8	Fira Yuniar	85
9	Gita Wahyuni Bahar	75
10	Hasnidar	77
11	Muh. Akbar	74
12	Muh. Fahriansyah	78
13	Muh. Yusuf Wibowo AB	73
14	Nur Amaliah. S	78
15	Nurul Asmi	82
16	Nurul Aziza	82
17	Puteri Shervina. R	79
18	Rismawati	73
19	Sinta Ramadani	82
20	Sitti Faridah Dahlan	75
21	Suardi	76
22	Syarifah Mariana	78

23	Syarifah Mariani	85
24	Zulfikar. S	70



UNIVERSITAS ISLAM NEGERI
ALAUDDIN
M A K A S S A R

PEDOMAN PENSKORAN SOAL POST TEST

No	Kunci Jawaban	Skor
1	B. Bisikan	1
2	B.Lima belas	1
3	B. Membantu manusia dalam mengetahui hal yang gaib	1
4	C. 3	1
5	C. Musa a.s	1
6	B. Zabur	1
7	E. Senang membantu masyarakat	1
8	A. 104	1
9	A. Mempercayai ketiganya sebagai wahyu Allah, tetapi tidak mengamalkan ajarannya	1
10	C. Nabi Musa a.s	1
11	A. Biblia	1
12	B. Bani Israil	1
13	D. Sepuluh perintah Tuhan	1
14	C.Menulis	1
15	B.Taurat	1
16	D.Injil Yahya	1
17	A. Ismail	1
18	E.Injil Nikodemus	1
19	B. Peringatan	1
20	C.Bersyukur	1
	Skor Total	20

Rumus :

$$\frac{\text{Jumlah Skor Soal yang Benar}}{\text{Jumlah Total Skor}} \times 100\% =$$

UNIVERSITAS ISLAM NEGERI
ALAUDDIN
MAKASSAR

PEDOMAN PENSKORAN SOAL PRE TEST

No	Kunci Jawaban	Skor
1	B. Utusan	1
2	D. Maksum	1
3	C. Wahyu	1
4	E. Keteguhan hati dan kesabaran yang tinggi	1
5	D. 124.000 orang	1
6	B. Rasul	1
7	A. Adam a.s	1
8	A. Al-Mukmin : 78	1
9	E. Al-Baqarah : 285	1
10	D. Menakut-nakuti umatnya	1
11	B. Para rasul mengajarkan Agama Tauhid	1
12	A. Yakin bahwa rasul itu bukan manusia biasa	1
13	E. Rasul yang diutud untuk seluruh alam dan menyempurnakan syariat nabi-nabi sebelumnya.	1
14	B. Hadis	1
15	B. Tidak benar segala ucapannya	1
16	E. Mengetahui akhirat	1
17	D. Nabi tidak menyampaikan wahyu kepada umatnya	1
18	D. Contoh teladan yang baik	1
19	D. Nabi-nabi sebelum nabi Muhammad dan nabi Muhammad	1
20	A. Nabi Adam a.s	1
	Skor Total	20

Rumus :

$$\frac{\text{Jumlah Skor Soal yang Benar}}{\text{Jumlah Total Skor}} \times 100\% =$$

UNIVERSITAS ISLAM NEGERI
ALAUDDIN
MAKASSAR

RENCANA PELAKSANAAN PEMBELAJARAN

(R P P)

Nama Sekolah : SMAN 5 Kab. Wajo
Mata Pelajaran : Pendidikan Agama Islam
Kelas/Semester : XI / 1
Waktu : 6 x 45 menit

A. Standar Kompetensi

8. Meningkatkan keimanan kepada Kitab-kitab Allah.

B. Kompetensi Dasar

- 8.1 Menampilkan perilaku yang mencerminkan keimanan terhadap Kitab-kitab Allah

C. Indikator Pencapaian Kompetensi :

1. Mampu menjelaskan pengertian iman kepada Kitab-kitab Allah.
2. Mampu menunjukkan perilaku iman kepada Kitab-kitab Allah

D. Materi Ajar (Materi Pokok)

Iman kepada Kitab-kitab Allah:

- Pengertian Iman kepada Kitab-kitab Allah

E. Metode Pembelajaran:

- Metode inquiri
- Penugasan

F. Tujuan Pembelajaran

Siswa diharapkan mampu untuk :

- Mampu menjelaskan menjelaskan pengertian iman kepada Kitab-kitab Allah.
- Mampu menunjukkan perilaku iman kepada Kitab-kitab Allah

G. Langkah-langkah Kegiatan Pembelajaran

1. Kegiatan Pendahuluan (10 menit)

- Guru membuka pelajaran dengan salam dan berdoa bersama dipimpin oleh seorang peserta didik yang khidmat.
- Guru memulai pembelajaran dengan pembacaan Al-Qur'an Surah dan ayat pilihan yang dipimpin oleh salah seorang peserta didik.
- Guru memperhatikan kesiapan diri peserta didik dengan mengisi lembar kehadiran dan memeriksa kehadiran, kerapian pakaian, posisi, dan tempat duduk peserta didik.
- Guru memberikan motivasi dan mengajukan pertanyaan secara komunikatif yang berkaitan dengan materi pembelajaran
- Guru menyampaikan kompetensi dasar dan tujuan yang akan dicapai.
- Guru mengkondisikan peserta didik untuk duduk secara berkelompok.
- Menyampaikan tahapan kegiatan yang akan dilakukan dalam pembelajaran.

2. Kegiatan inti.

- Guru menuntun siswa merumuskan masalah terkait materi yang diajarkan
- Siswa diberi waktu untuk mengumpulkan data/materi berdasarkan rumusan masalah yang telah dibuat dengan cara guru memberikan pertanyaan untuk mendorong siswa berfikir dalam mencari informasi.
- Materi yang telah diperoleh kemudian dirangkum.

- Setiap kelompok mempersentasikan hasil rangkumannya
- Kelompok yang lain memperhatikan dan memberikan tanggapan.
- Guru memberikan memberikan umpan balik yang positif dan penguatan terhadap aktivitas siswa.
- Guru memberikan kesempatan kepada siswa apabila masih ada yang kurang jelas.

3. Kegiatan penutup.

- Guru bersama siswa menyimpulkan kegiatan yang telah dilakukan
- Guru memberikan evaluasi
- Guru memberikan tindak lanjut berupa tugas rumah untuk mempelajari materi selanjutnya.
- Guru dan peserta didik menutup pelajaran dengan berdoa dan salam.

H. Penilaian

- Tes perbuatan (Performance Individu)
- Tes tertulis

I. Bahan/Sumber Belajar

- Al Quran dan terjemahan Departemen Agama RI
- Buku pelajaran PAI SMA kelas 2

Guru Bidang Studi,

Mahasiswa,

Najmus Salam, S. Ag

**Humaedah
NIM.20100114032**

Mengetahui;

Kepala SMAN 5 Kab. Wajo

**Drs. Faisal, M.Si.
NIP.19641231 198902 1 025**



UNIVERSITAS ISLAM NEGERI
ALAUDDIN
M A K A S S A R

RENCANA PELAKSANAAN PEMBELAJARAN

(R P P)

Nama Sekolah : SMAN 5 Kab. Wajo
Mata Pelajaran : Pendidikan Agama Islam
Kelas/Semester : XI / 1
Waktu : 6 x 45 menit

A. Standar Kompetensi

8. Meningkatkan keimanan kepada kitab-kitab Allah

B. Kompetensi Dasar

- 8.2 Menerapkan hikmah beriman kepada kitab-kitab Allah

C. Indikator Pencapaian Kompetensi :

1. Mampu menjelaskan hikmah beriman kepada kitab-kitab Allah
2. Mampu menerapkan hikmah-hikmah beriman kepada kitab-kitab Allah .

D. Materi Ajar (Materi Pokok)

Iman kepada kitab-kitab Allah :

- Sikap perilaku beriman kepada kitab-kitab Allah

E. Metode Pembelajaran:

- Metode inquiri
- Penugasan

F. Tujuan Pembelajaran

Siswa diharapkan mampu untuk :

- Mampu menjelaskan menjelaskan hikmah beriman kepada kitab-kitab Allah
- Mampu menerapkan hikmah-hikmah beriman kepada kitab-kitab Allah

G. Langkah-langkah Kegiatan Pembelajaran

1. Kegiatan Pendahuluan (10 menit)

- Guru membuka pelajaran dengan salam dan berdoa bersama dipimpin oleh seorang peserta didik yang khidmat.
- Guru memulai pembelajaran dengan pembacaan Al-Qur'an Surah dan ayat pilihan yang dipimpin oleh salah seorang peserta didik.
- Guru memperhatikan kesiapan diri peserta didik dengan mengisi lembar kehadiran dan memeriksa kehadiran, kerapian pakaian, posisi, dan tempat duduk peserta didik.
- Guru memberikan motivasi dan mengajukan pertanyaan secara komunikatif yang berkaitan dengan materi pembelajaran
- Guru menyampaikan kompetensi dasar dan tujuan yang akan dicapai.
- Guru mengkondisikan peserta didik untuk duduk secara berkelompok.
- Menyampaikan tahapan kegiatan yang akan dilakukan dalam pembelajaran.

2. Kegiatan inti.

- Guru menuntun siswa merumuskan masalah terkait materi yang diajarkan
- Siswa diberi waktu untuk mengumpulkan data/materi berdasarkan rumusan masalah yang telah dibuat dengan cara guru memberikan pertanyaan untuk mendorong siswa berfikir dalam mencari informasi.
- Materi yang telah diperoleh kemudian dirangkum.

- Setiap kelompok mempersentasikan hasil rangkumannya
- Kelompok yang lain memperhatikan dan memberikan tanggapan.
- Guru memberikan memberikan umpan balik yang positif dan penguatan terhadap aktivitas siswa.

Guru memberikan kesempatan kepada siswa apabila masih ada yang kurang jelas.

3. Kegiatan penutup.

- Guru bersama siswa menyimpulkan kegiatan yang telah dilakukan
- Guru memberikan evaluasi
- Guru memberikan tindak lanjut berupa tugas rumah untuk mempelajari materi selanjutnya.
- Guru dan peserta didik menutup pelajaran dengan berdoa dan salam.

H. Penilaian

- Tes perbuatan (Performance Individu)
- Tes tertulis

I. Bahan/Sumber Belajar

- Al Quran dan terjemahan Departemen Agama RI
- Buku pelajaran PAI SMA kelas 2

Guru Bidang Studi,

Najmus Salam, S. Ag

Mahasiswa,

Humaedah
NIM.20100114032

Mengetahui;

Kepala SMAN 5 Kab. Wajo

Drs. Faisal, M.Si.
NIP. 19641231 198902 1 025



UNIVERSITAS ISLAM NEGERI
ALAUDDIN
M A K A S S A R

Proses Belajar Mengajar





DAFTAR RIWAYAT HIDUP



HUMAEDAH. Adalah nama penulis skripsi ini. Lahir dari orang tua H. Ahmad Yani dan Hj. Gusni sebagai anak pertama dari tiga bersaudara. Penulis dilahirkan di Sorong pada 26 Mei 1996 . Penulis menempuh pendidikan formal di TK Al' Khairat Doom (2001-2002), kemudian melanjutkan pendidikan dasar di SD Yapis Doom (2002-2008), setelah berhasil menjadi alumni terbaik, penulis melanjutkan bersekolah di Mts. Negeri Model Sorong (2008-2011). Dan melanjutkan bersekolah di MAN Model Sorong (2011-2014). Malanjutkan pendidikan yang lebih tinggi adalah impian penulis. Alhamdulillah penulis menjadi 3 dari 200 siswa yang diterima melalui jalur SNMPTN di UIN Alauddin Makassar program studi Pendidikan Agama Islam . Dan penulis pertama kalinya merantau dan jauh dari orang tua untuk melanjutkan pendidikan nya.

Penulis merupakan salah satu dari penerima Beasiswa Bidik Misi pada tahun 2014. Bergelut dalam organisasi HIMABIM (Himpunan Mahasiswa Bidik Misi) dan memiliki jabatan sebagai koordinator kemuslimahan. Menjadi bagian dari HMJ Pendidikan Agama Islam. Dan menjadi Bendahara Umum di organisasi MPH-ASY SYIFA.

Pada bulan agustus-november 2017, penulis menyelesaikan PPL selama 3 bulan di MI-AL ABRAR. Banyak pengalaman yang dirasakan selama menjalani PPL. Selanjutnya ber-KKN di Soppeng dengan kisah yang diabadikan dalam sebuah buku '' Potret 45 Hari di Bumi Latemmala'', bercerita tentang pengabdian tulus dari mahasiswa kampus hijau ber peradaban untuk sebuah kelurahan. Dengan ketekunan,

motivasi tinggi untuk terus belajar dan berusaha, penulis berhasil menyelesaikan tugas akhir skripsi ini. Semoga mampu memberikan kontribusi positif bagi dunia pendidikan. Akhir kata, penulis ,mengucapkan rasa syukur atas terselesaikannya skripsi yang berjudul ”Pengaruh Strategi Pembelajaran *Inquiry* terhadap Motivasi Belajar Peserta Didik di SMA Negeri 5 Kabupaten Wajo”.

