

**ANALISIS MASALAH PEMBELAJARAN FISIKA (STUDI  
FENOMENOLOGI TENTANG MATERI USAHA DAN  
ENERGI) PADA PESERTA DIDIK KELAS X  
MA GUPPI SAMATA**



Diajukan untuk Memenuhi Salah Satu Syarat Guna Memperoleh Gelar Sarjana  
Pendidikan (S.Pd) pada Jurusan Pendidikan Fisika  
Fakultas Tarbiyah dan Keguruan  
UIN Alauddin Makassar

Oleh:

**FAJRIANI JAMALULAI**

**NIM: 20600114023**

**UNIVERSITAS ISLAM NEGERI  
ALAUDDIN  
MAKASSAR  
FAKULTAS TARBIYAH DAN KEGURUAN  
UNIVERSITAS ISLAM NEGERI ALAUDDIN MAKASSAR  
2018**

## PERNYATAAN KEASLIAN SKRIPSI

Mahasiswa yang bertanda tangan dibawah ini

Nama : Fajriani Jamalulai  
NIM : 20600114023  
Tempat/Tgl. Lahir : Bima, 1 Mei 1996  
Jurusan : Pendidikan  
Fakultas : Tarbiyah dan Keguruan  
Alamat : Asrama Rusunawa Putri UINAM  
Judul :

**"ANALISIS MASALAH PEMBELAJARAN FISIKA  
(STUDI FENOMENOLOGI TENTANG MATERI  
USAHA DAN ENERGI) PADA PESERTA DIDIK  
KELAS X MA GUPPI SAMATA"**

Menyatakan dengan sesungguhnya dan penuh kesadaran bahwa skripsi ini benar adalah hasil karya sendiri. Jika dikemudian hari terbukti bahwa merupakan duplikat, tiruan, plagiat atau dihuat oleh orang lain, sebagian atau seluruhnya maka skripsi dan gelar yang diperoleh karenanya batal demi hukum.

UNIVERSITAS ISLAM NEGERI  
**ALAUDDIN**  
M A K A S S A R

Samata-Gowa, Juli 2018

Penyusun,

  
Fajriani Jamalulai  
NIM: 20600114023

## PENGESAHAN SKRIPSI

Skripsi yang berjudul "Analisis Masalah Pembelajaran Fisika (Studi Fenomenologi tentang Materi Usaha dan Energi) pada Peserta Didik Kelas X MA Guppi Samata", yang disusun oleh saudara Fajrinni Jamatulai, NIM: 20600114023, Mahasiswa Jurusan Pendidikan Fisika pada Fakultas Tarbiyah dan Keguruan UTN Alauddin Makassar, telah diuji dan dipertahankan dalam sidang munaqasyah yang diselenggarakan pada hari Senin, 06 Agustus 2018 M, bertepatan dengan 24 Dzulkaidah 1439 H, dinyatakan telah diterima sebagai salah satu syarat untuk memperoleh gelar Sarjana Pendidikan (S.Pd) dalam Ilmu Tarbiyah dan Keguruan, Jurusan Pendidikan Fisika dengan beberapa perbaikan.

Samata-Gowa, 6 Agustus 2018 M  
24 Dzulkaidah 1439 H

### DEWAN PENGUJI

(Sesuai SK Dekan No 2066 Tertanggal 30 Juli 2018)

Ketua : Dr. H. Muhammad Qaddafi, S.Si., M.Si. (.....)  
Sekertaris : Rafiqah, S.Si., M.Pd. (.....)  
Munaqasyah I : Drs. Muhammad Yusuf Hidayat, M.Pd. (.....)  
Munaqasyah II : Dra. Kasmawati, M.M. (.....)  
Pembimbing I : Dr. Munir, M.Ag. (.....)  
Pembimbing II : Andi Ika Prasasti Abriat, S.Si., M.Pd. (.....)

Mengetahui :

Dekan Fakultas Tarbiyah dan Keguruan  
UTN Alauddin Makassar,



Dr. H. Muhammad Amri, I.c., M. Ag.  
NIP. 19730120 200312 1 001

## PERSETUJUAN PEMBIMBING

Pembimbing penulisan skripsi Saudari Fajriani Jamalulai, NIM: 20600114023, Mahasiswa Jurusan Pendidikan Fisika Fakultas Tarbiyah dan Keguruan UIN Alauddin Makassar, setelah dengan seksama meneliti dan mengoreksi skripsi yang bersangkutan dengan judul "Analisis Masalah Pembelajaran Fisika (Studi Fenomenologi tentang Materi Usaha dan Energi) pada Peserta Didik Kelas X MA Guppi Samata" memandang bahwa skripsi tersebut telah memenuhi syarat-syarat ilmiah dan dapat disetujui untuk diajukan ke sidang munaqasyah.

Dengan persetujuan ini diberikan untuk diproses lebih lanjut

Samata-Gowa, 19 Juli 2018

Pembimbing I



Dr. Muir, M. Ag  
NIP. 19571231 199102 1 005

Pembimbing II



Andi Ika Prasasti Abrar, S. Si., M. Pd  
NIP. 19841024 200912 2 009

UNIVERSITAS ISLAM NEGERI

ALAUDDIN  
M A K S S A R

Mengerahmi,

Ketua Jurusan Pendidikan Fisika



Dr. H. Muhammad Qaddafi, S. Si., M. Si  
NIP. 19760802 200501 1 004

## KATA PENGANTAR

بِسْمِ اللَّهِ الرَّحْمَنِ الرَّحِيمِ  
الْحَمْدُ لِلَّهِ رَبِّ الْعَالَمِينَ

*Assalamu Alaikum Warahmatullahi Wabarakatuh*

Alhamdulillah Rabbil Alamin, segala puji syukur tiada hentinya penulis haturkan kehadiran Allah swt yang Maha Pemberi petunjuk, anugerah dan nikmat yang diberikan-Nya sehingga penulis dapat menyelesaikan skripsi ini yang berjudul “ Analisis Masalah Pembelajaran Fisika (Studi Fenomenologi tentang Materi Usaha Dan Energi) pada Peserta Didik Kelas X Ma Guppi Samata”.

Allahumma Shalli ‘ala Sayyidina Muhammad, penulis curahkan kehadiran junjungan umat, pemberi syafa’at, penuntun jalan kebajikan, penerang di muka bumi ini, seorang manusia pilihan dan teladan kita, Rasullulah saw, beserta keluarga, para sahabat dan pengikut beliau hingga akhir zaman, Amin.

Penulis merasa sangat berhutang budi pada semua pihak atas kesuksesan dalam penyusunan skripsi ini, sehingga sewajarnya bila pada kesempatan ini penulis mengucapkan rasa terima kasih kepada pihak-pihak yang memberikan semangat dan bantuan, baik secara material maupun spiritual. Skripsi ini terwujud berkat uluran tangan dari insan-insan yang telah digerakkan hatinya oleh Sang Khaliq untuk memberikan dukungan, bantuan dan bimbingan bagi penulis.

Oleh karena itu, penulis menghaturkan terima kasih dan rasa hormat yang tak terhingga dan teristimewa kepada kedua orang tua penulis, **Ayahanda Tasrif dan Ibunda Jahara** atas segala doa dan pengorbanannya yang telah melahirkan, mengasuh, memelihara, mendidik dan membimbing penulis dengan penuh kasih sayang serta pengorbanan yang tak terhitung sejak dalam kandungan hingga dapat menyelesaikan studi dan selalu memberikan motivasi dan dorongan baik moril dan materil.

Selanjutnya ucapan terima kasih dan penghargaan yang sedalam-dalamnya, penulis sampaikan kepada:

1. Prof. Dr. H. Musafir Pababbari, M.Si, selaku Rektor UIN Alauddin Makassar. Prof. Dr. Mardan, M.Ag., selaku Wakil Rektor Bidang Akademik, Prof. Dr. H. Lomba Sultan, M. A., selaku Wakil Rektor Bidang Administrasi Umum dan Perencanaan Keuangan, Prof. Hj. Sitti Aisyah, M.A., PhD., selaku Wakil Rektor Bidang Kemahasiswaan dan Alumni serta Prof. Hamdan Juhannis, M.Pd selaku Wakil Rektor Bidang Kerja Sama atas segala fasilitas yang diberikan dalam menimba ilmu didalamnya.
2. Dr. H. Muhammad Amri, Lc, M.Ag, selaku Dekan Fakultas Tarbiyah dan Keguruan UIN Alauddin Makassar. Dr. Muljono Damopoli, M.Ag., selaku Wakil Dekan Bidang Akademik, Dr. Misykat Malik Ibrahim, M.Si., selaku Wakil Dekan Bidang Administrasi Umum, dan Prof. Dr. H. Syahrudin M.Pd., selaku

Wakil Dekan Bidang kemahasiswaan atas fasilitas yang diberikan dan senantiasa memberikan dorongan, bimbingan dan nasihat kepada penulis.

3. Dr. H. Muhammad Qaddafi, S.Si. M.Si. dan Rafiqah, S.Si. M.Pd. selaku Ketua dan Sekretaris Jurusan Pendidikan Fisika Fakultas Tarbiyah dan Keguruan UIN Alauddin Makassar yang senantiasa memberikan dorongan, bimbingan dan nasehat penyusunan skripsi ini.
4. Dr. Munir, M.Ag dan Andi Ika Prasasti Abrar, S.Si., M.Pd., selaku Pembimbing I dan Pembimbing II, yang telah banyak meluangkan waktunya untuk membimbing dan mengarahkan penulis sehingga skripsi ini dapat terselesaikan.
5. Drs. Muhammad Yusuf Hidayat, M.Pd dan Andi Ferawati Jafar, S.Si., M.Pd., yang telah meluangkan waktunya untuk memvalidasi instrumen penelitian penulis, sehingga skripsi ini dapat terselesaikan dengan baik.
6. Para Dosen/Asisten Dosen serta segenap karyawan dan karyawanati Fakultas Tarbiyah dan Keguruan UIN Alauddin Makassar, dengan rendah hati dalam pengabdianya telah banyak memberikan pengetahuan dan pelayanan baik akademik maupun administrasi dalam menempuh tahap penyelesaian studi penulis.
7. Kepada kepala MA Guppi Samata, segenap guru, staf, dan peserta didik MA Guppi Samata yang telah berkenan memperbolehkan sekolah sebagai tempat penelitian dan telah banyak membantu dalam proses penelitian.
8. Kepada sahabat dan teman-teman mahasiswa Pendidikan Fisika angkatan 2014 (**Radiasi**) tanpa terkecuali atas kebersamaannya menjalani hari-hari perkuliahan.

9. Kepada adik-adik Asrama Rusunawa Putri UIN Alauddin Makassar terima kasih atas kebersamaannya menjalani hari-hari selama di Asrama dan setia mendengarkan keluh kesah penulis tanpa henti selama penulis mengalami kesulitan.
10. Kepada teman-teman KKN Angkatan-57 Desa Polewali Kecamatan Gantarang Kabupaten Bulukumba tanpa terkecuali terima kasih atas kebersamaannya menjalani hari-hari selama KKN.
11. Semua pihak yang telah membantu penulis dalam menyelesaikan skripsi ini yang tidak dapat saya sebutkan satu persatu.

Penulis menyadari sepenuhnya bahwa skripsi ini jauh dari kesempurnaan. Oleh karena itu, dengan kerendahan hati, penulis menerima saran dan kritik yang sifatnya konstruktif dari berbagai pihak demi kesempurnaan skripsi ini.

Akhirnya hanya kepada Allah swt, penulis memohon rida dan magfirah-Nya, semoga segala dukungan serta bantuan semua pihak mendapat pahala yang berlipat ganda disisi Allah swt, semoga karya ini dapat bermanfaat kepada para pembaca, Aamiin...  
Wassalam.

Makassar, Juli 2018

Penulis,

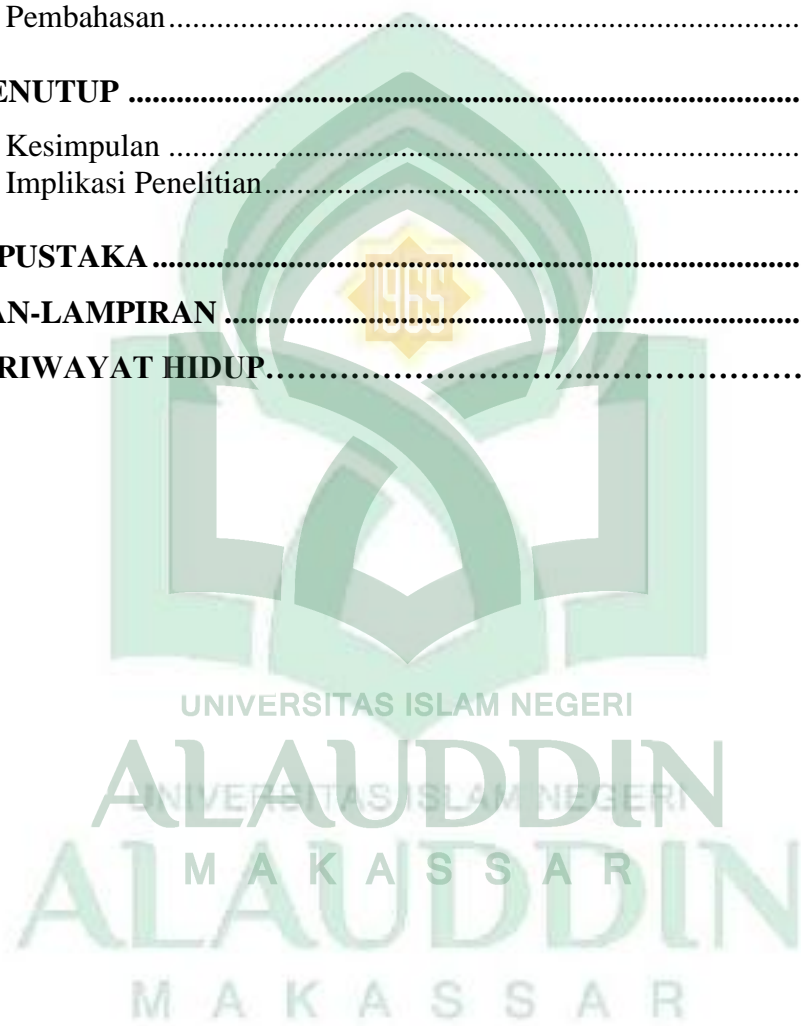
FAJRIANI JAMALULAI  
NIM: 20600114023



## DAFTAR ISI

<b>HALAMAN JUDUL</b> .....	<b>i</b>
<b>PERNYATAAN KEASLIAN SKRIPSI</b> .....	<b>ii</b>
<b>PERSETUJUAN PEMBIMBING</b> .....	<b>iii</b>
<b>PENGESAHAN SKRIPSI</b> .....	<b>iv</b>
<b>KATA PENGANTAR</b> .....	<b>v</b>
<b>DAFTAR ISI</b> .....	<b>ix</b>
<b>DAFTAR TABEL</b> .....	<b>xi</b>
<b>DAFTAR GAMBAR</b> .....	<b>xii</b>
<b>ABSTRAK</b> .....	<b>xiii</b>
<b>BAB I PENDAHULUAN</b> .....	<b>1-12</b>
A. Latar Belakang .....	1
B. Fokus Penelitian dan Deskripsi Fokus .....	5
C. Fokus Masalah .....	6
D. Kajian Teori.....	6
E. Tujuan Penelitian.....	11
F. Kegunaan Penelitian.....	12
<b>BAB II TINJAUAN TEORETIS</b> .....	<b>12-43</b>
A. Belajar .....	13
B. Pengertian Kesulitan Belajar .....	14
C. Masalah-Masalah Belajar .....	15
D. Teori Polya .....	19
E. Faktor-Faktor Masalah Belajar .....	22
F. Kebutuhan Siswa.....	30
G. Karakteristik Siswa .....	36
H. Pengertian Fisika .....	37
I. Pembelajaran Fisika .....	38
J. Usaha dan Energi .....	39
<b>BAB III METODOLOGI PENELITIAN</b> .....	<b>44-60</b>
A. Jenis dan Desain Penelitian.....	44
B. Lokasi Penelitian .....	46
C. Objek Penelitian .....	46
D. Subjek Penelitian.....	46

E. Instrumen Penelitian dan Uji Syarat Kelayakan Instrumen .....	46
F. Prosedur Penelitian .....	54
G. Teknik Analisis Data.....	59
<b>BAB IV HASIL DAN PEMBAHASAN.....</b>	<b>61-95</b>
A. Sejarah MA Guppi Samata.....	61
B. Hasil Penelitian .....	67
C. Pembahasan.....	81
<b>BAB V PENUTUP .....</b>	<b>96-97</b>
A. Kesimpulan .....	96
B. Implikasi Penelitian.....	97
<b>DAFTAR PUSTAKA .....</b>	<b>98</b>
<b>LAMPIRAN-LAMPIRAN .....</b>	<b>101</b>
<b>DAFTAR RIWAYAT HIDUP.....</b>	<b>159</b>



## DAFTAR TABEL

Tabel 3.1	: Instrumen yang Digunakan untuk Pengumpulan Data.....	48
Tabel 3.2	: Uji Validitas Aiken V.....	49
Tabel 3.3	: Kriteria Valid.....	50
Tabel 3.4	: Kriteria Reliabilitas.....	51
Tabel 3.5	: Distribusi Daya Dukung.....	53
Tabel 3.6	: Hasil Validasi Instrumen Soal Tes Daya Dukung.....	53
Tabel 4.1	: Jumlah guru MA Guppi Samata.....	65
Tabel 4.2	: Jumlah peserta didik MA Guppi Samata.....	66
Tabel 4.3	: Pembagian jam mengajar.....	66
Tabel 4.4	: Persentase rata-rata masalah (kesulitan) peserta didik dari semua soal.....	80



## DAFTAR GAMBAR

Gambar 3.1	: Langkah-Langkah dalam Penelitian Mix Methods Model Sekuensial Eksplanatori.....	45
Gambar 4.1	: Diagram batang persentase peserta didik yang mengalami kesulitan menurut Polya .....	81



## ABSTRAK

**Nama** : Fajriani Jamalulai  
**NIM** : 20600114023  
**Judul** : “Analisis Masalah Pembelajaran Fisika (Studi Fenomenologi tentang Materi Usaha Dan Energi) pada Peserta Didik Kelas X MA Guppi Samata”

---

Penelitian ini bertujuan untuk mengetahui masalah pembelajaran fisika tentang materi usaha dan energi pada peserta didik kelas X MA Guppi Samata, serta faktor-faktor penyebab terjadinya masalah belajar pada materi tersebut.

Metode penelitian yang digunakan dalam penelitian ini adalah metode penelitian *Mix Method*. Dalam penelitian ini menggunakan strategi metode campuran sekuensial/ bertahap (*sequential mixed methods*) terutama strategi eksplanatoris sekuensial. Dalam memperoleh data digunakan soal tes fisika tentang materi usaha dan energi, yaitu dilakukan wawancara terhadap beberapa individu yang memperoleh nilai di bawah nilai KKM. Sampel sumber data dalam penelitian ini adalah seluruh peserta didik kelas X MA Guppi Samata yang mengalami masalah pembelajaran fisika pada materi usaha dan energi.

Data yang diperoleh berdasarkan diagram batang dari peserta didik yang mengalami kesulitan menurut teori Polya pada tahap pemahaman soal adalah sebesar 31,4%, tahap rencana penyelesaian sebesar 20,8%, tahap pelaksanaan rencana sebesar 15,3%, dan tahap peninjauan kembali sebesar 7,6%, sehingga ditemukan masalah belajar fisika pada materi usaha dan energi. Kemudian data yang diperoleh dianalisis dengan tiga tahapan yaitu, reduksi data, display data, dan penarikan kesimpulan/verifikasi sehingga diperoleh faktor-faktor penyebab terjadinya masalah belajar.

Implikasi dalam penelitian ini adalah sebaiknya masalah-masalah belajar pada pembelajaran fisika sebaiknya diketahui oleh setiap guru fisika sehingga masalah dalam pembelajaran fisika tersebut pada materi usaha dan energi dapat diatasi dengan sering melatih berbagai macam soal dan sebaiknya guru dapat mengetahui faktor-faktor apa saja yang menyebabkan peserta didik mengalami hal tersebut.

**Kata kunci:** masalah, belajar, fisika, faktor.

## BAB I

### PENDAHULUAN

#### A. Latar Belakang

Perkembangan ilmu pengetahuan dan teknologi dari waktu ke waktu semakin pesat. Perkembangan ini tidak terlepas dari peranan dunia pendidikan, karena melalui pendidikanlah seseorang dipersiapkan menjadi generasi yang sanggup menghadapi tantangan baru yang akan datang. Mata pelajaran Fisika sebagai bagian dari pendidikan Sains dituntut untuk dapat membangun manusia masa depan yang mampu menyesuaikan diri dengan situasi tersebut.<sup>1</sup>

Al-Qur'an tidak secara langsung mengutarakan tentang kewajiban mencari ilmu atau mengembangkan ilmu pengetahuan, namun ayat tersebut tersirat dalam beberapa ayat yang mengisyaratkan tentang hal itu. Berikut ini ayat yang menunjukkan kewajiban menuntut ilmu dalam Q.S. Al-Alaq/96:1-5 :

أَقْرَأْ بِاسْمِ رَبِّكَ الَّذِي خَلَقَ ۝ خَلَقَ الْإِنْسَانَ مِنْ عَلَقٍ ۝ أَلَمْ يَكُنْ الْأَكْرَمُ ۝  
الَّذِي عَلَّمَ بِالْقَلَمِ ۝ عَلَّمَ الْإِنْسَانَ مَا لَمْ يَعْلَمْ

Terjemahan:

“Bacalah dengan (menyebut) nama Tuhan-mu yang menciptakan. Dia telah menciptakan manusia dari segumpal darah. Bacalah, dan Tuhan-mulah yang

---

<sup>1</sup> Yunita Kurnia Sholfiani, *Penyusunan Tes Diagnostik Fisika Pokok Bahasan Kinematika Gerak Lurus Untuk Siswa Kelas X SMA Di Kota Semarang Tahun Pelajaran 2005/2006* (Semarang: FMIPA UNNES, 2006), h. 1.

Maha Pemurah. Yang mengajar (manusia) dengan perantara kalam. Dia mengajarkan kepada manusia apa yang tidak diketahuinya”.<sup>2</sup>  
Menurut Undang-undang RI Nomor 20 Tahun 2003, Sistem Pendidikan

Nasional, Pasal 1, ayat (1) pendidikan adalah usaha sadar dan terencana untuk mewujudkan suasana belajar dan proses pembelajaran agar peserta didik secara aktif mengembangkan potensi dirinya untuk memiliki kekuatan spiritual keagamaan, pengendalian diri, kepribadian, kecerdasan, akhlak mulia, serta keterampilan yang diperlukan dirinya, masyarakat, bangsa dan negara.<sup>3</sup>

Mata pelajaran Fisika Sekolah Menengah Atas (SMA) sebagai bagian dari mata pelajaran Sains di SMA merupakan kelanjutan dari pelajaran Fisika di Sekolah Menengah Pertama (SMP) yang mempelajari sifat materi, gerak dan fenomena lain yang ada hubungannya dengan energi. Selain itu juga mempelajari keterkaitan antara konsep-konsep Fisika dengan kehidupan nyata, pengembangan sikap dan kesadaran terhadap perkembangan ilmu pengetahuan alam dan teknologi beserta dampaknya. Tujuan dari mata pelajaran Fisika di SMA yaitu agar peserta didik mampu menguasai konsep-konsep Fisika dan saling keterkaitannya serta mampu menggunakan metode ilmiah yang dilandasi sikap ilmiah untuk memecahkan masalah-masalah yang

---

<sup>2</sup> Departemen Agama RI, *Al-Quran dan Terjemahnya* (Bandung: Jumanatul ‘Ali-Art, 2005), h. 598.

<sup>3</sup> Undang-undang RI Nomor 20 Tahun 2003, Sistem Pendidikan Nasional, Pasal 1, ayat (1).

dihadapinya sehingga lebih menyadari keagungan Tuhan Yang Maha Esa<sup>4</sup>. Dengan demikian, Fisika diharapkan dapat menjadi pendorong yang kuat terhadap tumbuhnya sikap rasa ingin tahu dan keterbukaan terhadap ide-ide baru serta dapat membantu siswa dalam memahami arti pentingnya berfikir secara kritis.

Oleh sebagian peserta didik, mata pelajaran Fisika masih dianggap sebagai mata pelajaran yang sulit. Hal ini tidak dapat dipungkiri karena Fisika adalah mata pelajaran yang banyak menuntut intelektualitas yang relatif tinggi sehingga sebagian siswa mengalami kesulitan mempelajarinya.<sup>5</sup>

Diantara banyak siswa di sekolah ada peserta didik yang berprestasi, namun banyak pula yang dijumpai peserta didik yang gagal. Secara umum, peserta didik yang mengalami nilai angka rapor rendah, tidak naik kelas, tidak lulus ujian akhir, dan sebagainya dapat dianggap sebagai peserta didik yang mengalami masalah belajar. Masalah belajar meliputi banyak aspek, Prayitno (Herman dkk, 2006: 149-150) mengemukakan masalah belajar antara lain keterampilan akademik, keterampilan dalam belajar, sangat lambat dalam belajar, kurang motivasi dalam belajar, bersikap dan berkebiasaan buruk dalam belajar.<sup>6</sup>

---

<sup>4</sup> Mundilarto, *Kapita Selekta Pendidikan Fisika* (Yogyakarta: FMIPA UNY, 2002), h. 5.

<sup>5</sup> Mundilarto, *Kapita Selekta Pendidikan Fisika*, h. 5.

<sup>6</sup> Anonim. Masalah-Masalah Belajar dan Pembelajaran.



Faktor penyebab timbulnya masalah belajar yaitu bisa dari faktor yang bersumber dari diri pribadi (internal), dan bisa juga dari faktor eksternal. Hal itu merupakan penyebab timbulnya masalah belajar secara umum, tetapi jika dilihat dalam pembelajaran fisika selain faktor di atas terdapat faktor-faktor lain yang menyebabkan timbulnya masalah pembelajaran fisika.

Berdasarkan kenyataan di lapangan bahwasannya, masih banyak dijumpai peserta didik yang mengalami kesulitan dalam belajar fisika salah satunya adalah, dapat dilihat dari rata-rata nilai yang diperoleh peserta didik saat ulangan tengah semester, kelas XA sebanyak 20 peserta didik rata-rata mendapat nilai sebesar 76,65, kelas XB sebanyak 19 peserta didik rata-rata mendapat nilai sebesar 77,05, dan kelas XC sebanyak 20 peserta didik rata-rata mendapat nilai sebesar 77,55. Sedangkan nilai rata-rata yang diperoleh peserta didik saat ulangan semester, kelas XA sebanyak 20 peserta didik rata-rata mendapat nilai sebesar 71,55, kelas XB sebanyak 19 peserta didik rata-rata mendapat nilai sebesar 72,78, dan kelas XC sebanyak 20 peserta didik rata-rata mendapat nilai sebesar 71,50. Dimana diketahui bahwa nilai KKM yaitu sebesar 75. Jadi jika dilihat dari rata-rata nilai ulangan tengah semester para peserta didik sudah mampu mencapai nilai di atas nilai KKM sedangkan dilihat dari nilai ulangan semester para peserta didik rata-rata belum mampu mencapai nilai KKM.<sup>7</sup>

Berdasarkan fakta masalah tersebut, merupakan salah satu indikasi bahwa peserta didik tersebut mengalami masalah belajar. Mereka memerlukan bantuan

---

<sup>7</sup> Muh. Amir, Guru Fisika MA Guppi Samata Gowa “*Nilai Rapor*”, Jl. Syahrul Yasin Limpo, 23 Desember 2017.

secara tepat dan sedini mungkin agar masalah yang mereka hadapi dapat teratasi. Agar bantuan yang di berikan dapat berhasil dan efektif, terlebih kita harus memahami dimana letak masalah yang mereka hadapi.

Berdasarkan uraian di atas maka penulis tertarik untuk melakukan penelitian ini untuk mengetahui masalah-masalah yang dihadapi peserta didik dalam pembelajaran fisika pada materi usaha dan energi. Untuk itu penulis tertarik melakukan penelitian dengan judul ***“Analisis Masalah Pembelajaran Fisika (Studi Fenomenologi tentang Materi Usaha dan Energi) pada Peserta Didik Kelas X MA Guppi Samata”***.

#### **B. Fokus Penelitian dan Deskripsi Fokus**

Berdasarkan penemuan yang ditemukan di atas, maka peneliti memfokuskan penelitian pada “Bagaimana menganalisis masalah pembelajaran fisika tentang materi usaha dan energi pada peserta didik kelas X MA Guppi Samata”. Fokus penelitian tersebut kemudian diuraikan dalam beberapa aspek, yaitu:

1. Menganalisis masalah pembelajaran fisika (studi fenomenologi tentang materi usaha dan energi) pada peserta didik kelas X MA Guppi Samata dengan menggunakan soal fisika.
2. Meninjau faktor-faktor penyebab terjadinya masalah belajar fisika pada peserta didik kelas X MA Guppi Samata pada materi usaha dan energi.

### **C. Fokus Masalah**

Berdasarkan uraian yang penulis paparkan di atas, maka berikut ini penulis kemukakan fokus masalah masalah penelitian ini, yaitu:

1. Kuantitatif

Apakah masalah yang dihadapi dalam pembelajaran fisika tentang materi usaha dan energi pada peserta didik kelas X MA Guppi Samata?

2. Kualitatif

Apakah faktor-faktor penyebab terjadinya masalah belajar fisika pada peserta didik kelas X MA Guppi Samata pada materi usaha dan energi?

### **D. Kajian Teori**

Analisis masalah belajar fisika telah dikaji dan di teliti oleh beberapa orang. Hasil penelitian yang telah dilakukan sebelumnya diantaranya:

1. skripsi saudara Anton Setyono Fakultas Matematika dan Ilmu Pengetahuan Alam Universitas Negeri Semarang dengan judul: “*Analisis Kesulitan Peserta Didik Memecahkan Masalah Fisika Berbentuk Grafik Dengan Tes Diagnostik*”. Penelitian ini bertujuan untuk mengetahui kemampuan pemecahan masalah berbentuk grafik dan profil kesulitannya khususnya pada materi gerak lurus. Metode penelitian ini adalah penelitian kualitatif. Penelitian ini dilakukan di SMP N 06 Petarukan pada semester genap tahun pelajaran 2015/2016. Subjek penelitian ini adalah peserta didik kelas VIII B.

Metode pengambilan data dengan tes diagnostik dan dengan didukung oleh wawancara. Analisis dilakukan dengan menggunakan deskriptif persentase.<sup>8</sup> Adapun persamaan dari penelitian ini dengan penelitian saudara Anton Setyono adalah sama-sama menggunakan tes diagnostik dengan didukung oleh kegiatan wawancara. Sedangkan perbedaannya terletak pada, jika penelitian saudara Anton Setyono penelitiannya bertujuan untuk mengetahui kemampuan pemecahan masalah pada grafik dan profil kesulitannya khususnya pada materi gerak lurus maka dalam penelitian ini bertujuan untuk mengetahui masalah yang dihadapi peserta didik dalam menyelesaikan soal tes fisika pada materi usaha dan energi.

2. Skripsi saudari Musdalifah Fakultas Tarbiyah dan Keguruan Universitas Islam Negeri Ar-Raniry Darussalam Banda Aceh dengan judul: *“Analisis Kesulitan Peserta Didik Dalam Menyelesaikan Soal-soal Fisika Pada Materi Kalor Berdasarkan Teori Polya Di Kelas X SMAN 2 Teluk Dalam”*. Rumusan masalah dalam penelitian ini adalah kesulitan-kesulitan apa saja yang dialami peserta didik dalam menyelesaikan soal materi Kalor berdasarkan teori Polya di kelas X SMAN 2 Teluk Dalam dan faktor-faktor apa saja yang menyebabkan peserta didik mengalami kesulitan. Metode yang digunakan dalam penelitian ini adalah deskriptif kualitatif. Subjek dalam penelitian ini adalah 5 orang peserta didik kelas X SMAN 2 Teluk Dalam.

---

<sup>8</sup> Anton Setyono, *Analisis Kesulitan Siswa Memecahkan Masalah Fisika Berbentuk Grafik Dengan Tes Diagnostik*, Skripsi, Jurusan Fisika Fakultas Matematika dan Ilmu Pengetahuan Alam Universitas Negeri Semarang, 2016.

Data yang digunakan berupa tes soal dan angket, kemudian data tersebut dianalisis melalui tahap reduksi data, tahap penyajian data, dan tahap penarikan kesimpulan.<sup>9</sup> Adapun persamaan dari penelitian ini dengan penelitian saudara Musdalifah adalah sama-sama menggunakan tes soal. Sedangkan perbedaannya terletak pada, jika penelitian saudara Musdalifah penelitiannya menggunakan angket setelah dilakukan tes soal dan materi yang digunakannya adalah materi kalor, maka dalam penelitian ini digunakan wawancara setelah dilakukan tes soal dengan materi usaha dan energi.

3. Skripsi saudara Abbas Fakultas Tarbiyah dan Keguruan Universitas Islam Negeri Alauddin Makassar dengan judul: "*Faktor-Faktor Kesulitan Belajar Fisika Pada Peserta Didik Kelas IPA SMA Negeri 1 Bontonompo*". Penelitian ini merupakan penelitian kualitatif yang bersifat deskriptif, karena dalam penelitian ini berusaha menggambarkan suatu obyek tertentu yang dijadikan penelitian. Penelitian ini menggunakan tiga teknik pengumpulan data diantaranya observasi, dokumentasi dan wawancara. Sampel sumber data dalam penelitian ini adalah seluruh peserta didik kelas IPA di SMAN 1 Bontonompo yang mengalami kesulitan belajar fisika.<sup>10</sup> Adapun persamaan

---

<sup>9</sup> Musdalifah, *Analisis Kesulitan Siswa Dalam Menyelesaikan Soalsoal Fisika Pada Materi Kalor Berdasarkan Teori Polya Di Kelas X SMAN 2 Teluk Dalam*, Skripsi, Jurusan Pendidikan Fisika Fakultas Tarbiyah dan Keguruan Universitas Islam Negeri Ar-Raniry Darussalam Banda Aceh, 2017.

<sup>10</sup> Abbas, *Faktor-Faktor Kesulitan Belajar Fisika Pada Peserta Didik Kelas IPA SMA Negeri 1 Bontonompo*, Skripsi, Jurusan Pendidikan Fisika Fakultas Taarbiyah dan Keguruan Universitas Islam Negeri Alauddin Makassar, 2017.

dalam penelitian ini dengan penelitian saudara Abbas adalah terletak pada saama-sama ingin mengetahui faktor-faktor kesulitan belajar fisika. Sedangkan perbedaan pada penelitian ini dengan penelitian saudara Abbas adalah jika dalam penelitian saudara Abbas menggunakan lembar observasi dan wawancara maka dalam penelitian ini digunakan soal tes dan wawancara untuk mengetahui masalah yang dihadapi peserta didik dalam belajar fisika dan faktor-faktor penyebab kesulitan belajar fisika.

4. Skripsi saudari Agata Novia Adriani Fakultas Keguruan dan Ilmu Pendidikan Universitas Sanata Dharma Yogyakarta dengan judul: *“Analisis Kesulitan Peserta Didik Dalam Menyelesaikan Soal Fisika, dan Efektivitas Program Remedi Sebagai Upaya Membantu Peserta Didik Kelas X di SMA Stella Duce Bantul untuk Memahami Materi Vektor”*. Penelitian ini bertujuan untuk menyelidiki kesulitan peserta didik dalam menyelesaikan soal fisika yang diberikan. Selain itu, penelitian juga dimaksudkan untuk mengadakan suatu program, sebagai upaya untuk membantu siswa mengatasi kesulitan mereka dalam menyelesaikan soal. Program ini disebut sebagai program remedi. Penelitian ini dilaksanakan di SMA Stella Duce Bantul. Subyek penelitian ini adalah peserta didik kelas X SMA Stella Duce Bantul sejumlah 36 orang. Instrumen yang digunakan dalam penelitian ini berupa instrument tes dan non tes. Penelitian dilakukan melalui empat tahap kegiatan yaitu (1) observasi, (2) pengadaaan preteset, (3) pelaksanaan

program remedi, (4) pelaksanaan posttest.<sup>11</sup> Adapun kesamaan penelitian ini dengan penelitian saudari Agata Novia Adriani adalah sama-sama bertujuan untuk menyelidiki kesulitan peserta didik dalam menyelesaikan soal fisika yang diberikan. Sedangkan perbedaannya terletak pada penelitian saudari Agata Novia Adriani setelah menyelidiki kesulitan peserta didik dalam menyelesaikan soal fisika maka penelitian tersebut mengadakan suatu program, sebagai upaya untuk membantu peserta didik mengatasi kesulitan mereka dalam menyelesaikan soal, sedangkan penelitian ini setelah diberikan soal tes selanjutnya dilakukan wawancara untuk mengetahui masalah-masalah atau kesulitan belajar fisika pada materi usaha dan energi kemudian dicari tahu faktor-faktor penyebabnya.

5. Skripsi saudari Ani Rusilowati Jurusan Fisika Fakultas Matematika dan Ilmu Pengetahuan Alam Universitas Negeri Semarang dengan judul “*Profil Kesulitan Belajar Fisika Pokok Bahasan Kelistrikan Peserta Didik Sma Di Kota Semarang*”. Tujuan penelitian ini adalah menentukan profil kesulitan belajar Fisika, khususnya pokok bahasan Kelistrikan yang dialami oleh peserta didik SMA di kota Semarang. Sampel penelitian adalah peserta didik SMA kelas X di kota Semarang, Lokasi penelitian di kota Semarang. Sampel penelitian adalah peserta didik SMA kelas X di kota Semarang. Sampel

---

<sup>11</sup> Agata Novia Adriani, “*Analisis Kesulitan Peserta Didik Dalam Menyelesaikan Soal Fisika, dan Efektivitas Program Remedi Sebagai Upaya Membantu Peserta Didik Kelas X di SMA Stella Duce Bantul untuk Memahami Materi Vektor*”, Skripsi Jurusan Pendidikan Fisika Fakultas Keguruan dan Ilmu Pendidikan Universitas Sanata Dharma Yogyakarta, 2012.

ditentukan secara cluster sampling menurut peringkat sekolah. Metode pengumpulan data dilakukan dengan memberikan tes kepada subjek penelitian. Alat pengumpul data berupa tes diagnostik Fisika tentang Kelistrikan. Teknik analisis data menggunakan teknik analisis kualitatif, dibantu dengan paparan kuantitatif berupa persentase.<sup>12</sup> Adapun persamaan dalam penelitian ini dengan penelitian saudara Ani Rusilowati adalah terletak pada penyebab terjadinya kesulitan belajar fisika dan metode pengumpulan data sama-sama menggunakan tes. Sedangkan perbedaannya terletak pada, jika dalam penelitian ini menggunakan tes diagnostik Fisika tentang materi usaha dan energi sedangkan pada skripsi saudara Ani Rusilowati alat pengumpul data berupa tes diagnostik Fisika tentang Kelistrikan.

#### **E. Tujuan Penelitian**

Melihat rumusan masalah di atas, maka tujuan penelitian ini adalah:

1. Untuk mengetahui masalah yang dihadapi dalam pembelajaran fisika tentang materi usaha dan energi pada peserta didik kelas X MA Guppi Samata.
2. Untuk mengetahui faktor-faktor penyebab terjadinya masalah belajar fisika pada peserta didik kelas X MA Guppi Samata pada materi usaha dan energi.

---

<sup>12</sup> Ani Rusilowati, “*Profil Kesulitan Belajar Fisika Pokok Bahasan Kelistrikan Peserta Didik Sma Di Kota Semarang*”, Skripsi Jurusan Fisika Fakultas Matematika dan Ilmu Pengetahuan Alam Universitas Negeri Semarang, 2006.



#### **F. Kegunaan Penelitian**

Melihat tujuan penelitian di atas, maka kegunaan penelitian ini adalah:

1. Agar dapat memperoleh informasi mengenai masalah-masalah yang dihadapi dalam pembelajaran fisika tentang materi usaha dan energi pada peserta didik kelas X MA Guppi Samata.
2. Agar dapat memperoleh informasi mengenai faktor-faktor penyebab terjadinya masalah belajar fisika pada peserta didik kelas X MA Guppi Samata pada materi usaha dan energi.



## BAB II

### TINJAUAN TEORITIS

#### A. Belajar

Belajar merupakan suatu proses dari seorang individu yang berupaya mencapai tujuan belajar atau yang biasa disebut hasil belajar, yaitu suatu bentuk perubahan perilaku yang relatif menetap.<sup>13</sup> Usaha pemahaman mengenai makna belajar ini akan diawali dengan mengemukakan beberapa definisi tentang belajar.

Ada beberapa definisi tentang belajar, antara lain dapat diuraikan sebagai berikut:

1. Cronbach memberikan definisi: *Learning is shown by a change in behavior as a result of experience.*
2. Harold Spears memberikan batasan: *Learning is to observe, to read, to imitate, to try something themselves, to listen, to follow direction.*
3. Geoch, mengatakan: *Learning is a change in performance as a result of practice.*

Dari ketiga definisi di atas, maka dapat diterangkan bahwa belajar itu senantiasa merupakan perubahan tingkah laku atau penampilan, dengan serangkaian kegiatan misalnya dengan membaca, mengamati, mendengarkan, meniru dan lain sebagainya. Juga belajar itu akan lebih baik, kalau si subjek belajar itu mengalami atau melakukannya, jadi tidak bersifat verbalistik.<sup>14</sup>

Dari beberapa definisi di atas dapat disimpulkan bahwa, belajar merupakan suatu usaha yang dilakukan oleh setiap individu dengan tujuan untuk mencapai apa-

---

<sup>13</sup> Mulyono Abdurrahman, *Pendidikan Bagi Anak Berkesulitan Belajar* (Jakarta: PT Rineka Cipta, 2003), h. 28.

<sup>14</sup> Sardiman, *Interaksi dan Motivasi Belajar Mengajar* (Jakarta: PT RajaGrafindo Persada, 2004), h. 20.

apa yang ingin diketahui, dimana usaha ini dilakukan melalui beberapa kegiatan seperti, membaca, mengamati, mendengarkan, meniru atau mencontoh, dan sebagainya, sehingga dapat tercapai tujuan akhir dari hasil belajar itu sendiri.

### **B. Pengertian Kesulitan Belajar**

Kesulitan belajar disekolah bisa bermacam-macam yang dapat dikelompokkan berdasarkan sumber kesulitan dalam proses belajar, baik dalam hal menerima pelajaran atau dalam menyerap pelajaran. Seperti yang dikemukakan oleh Mulyadi, menurutnya “kesulitan belajar adalah suatu proses belajar yang ditandai adanya hambatan-hambatan tertentu untuk mencapai hasil belajar”. Abu ahmadi dan Widodo Supriono, mengatakan bahwa “kesulitan belajar adalah keadaan dimana anak didik tidak dapat belajar sebagaimana mestinya”.<sup>15</sup> Sementara itu menurut Abin Syamsuddin, mengemukakan bahwa peserta didik yang mengalami kesulitan belajar dapat dilihat dari gejala-gejala berikut:

- (a) menunjukkan hasil belajar yang rendah dibawah rata-rata nilai yang dicapai kelompoknya atau dibawah potensi yang dimilikinya, (b) hasil belajar yang dicapai tidak seimbang dengan usaha yang telah dilakukan, (c) lambat dalam melakukan tugas-tugas belajar, (d) menunjukkan sikap yang tidak wajar, seperti acuh tak acuh, menentang, dusta dan sebagainya (e) menunjukkan tingkah laku yang berlawanan, seperti membolos, datang terlambat, tidak mengerjakan pekerjaan rumah, (f) menunjukkan gejala

---

<sup>15</sup> Abu Ahmadi dan Widodo Supriono, *Psikologi Pendidikan* (Jakarta: Rineka Cipta, 2004), h. 16.

emosional yang kurang wajar seperti pemurung, mudah tersinggung, pemarah dan sebagainya.<sup>16</sup>

Dari beberapa definisi di atas, dapat disimpulkan bahwa kesulitan belajar adalah kendala yang mengakibatkan peserta didik mengalami kesulitan dalam menerima atau menyerap pelajaran disekolah. Alisuf Sabri mengatakan bahwa “kesulitan belajar yang dihadapi peserta didik terjadi pada waktu mengikuti pelajaran yang disampaikan atau ditugaskan oleh seorang guru”.<sup>17</sup>

Berdasarkan uraian di atas, maka dapat disimpulkan bahwa kesulitan belajar merupakan suatu penyebab yang mengakibatkan setiap individu mengalami kesulitan untuk memahami, menerima, menyerap apa-apa yang telah dipelajari, dimana hal-hal ini disebabkan oleh beberapa faktor, baik itu faktor internal maupun faktor eksternal.

### **C. Masalah-Masalah Belajar**

Tugas utama seorang guru adalah membelajarkan peserta didik. Ini berarti bahwa bila guru bertindak mengajar, maka diharapkan peserta didik belajar atau belajar. Dalam kegiatan belajar-mengajar disekolah ditemukan hal-hal berikut. Guru telah mengajar dengan baik. Ada peserta didik belajar giat. Ada peserta didik pura-pura belajar. Ada peserta didik belajar setengah hati. Bahkan ada pula peserta didik yang tidak belajar. Guru bingung menghadapi keadaan peserta didik. Guru tersebut berkonsultasi dengan konselor sekolah. Kedua petugas pendidikan tersebut

---

<sup>16</sup> Abin Syamsuddin Makmun, *Psikologi Pendidikan* (Bandung: Remaja Rosdakarya Offset, 2005), h. 306.

<sup>17</sup> Alisuf Sabri, *Psikologi Pendidikan Cetakan Ketiga* (Jakarta: Pedoman Ilmu Jaya, 2007), h. 88.

menemukan adanya masalah-masalah yang dialami peserta didik. Ada masalah yang dapat dipecahkan oleh konselor sekolah. Ada pula masalah yang harus dikonsultasikan dengan ahli psikologi. Guru menyadari bahwa dalam tugas pembelajaran ternyata ada masalah-masalah belajar yang dialami oleh peserta didik. Bahkan guru memahami bahwa kondisi lingkungan peserta didik juga dapat menjadi sumber timbulnya masalah-masalah belajar.

Dalam bab ini secara berturut-turut akan dipelajari masalah-masalah belajar. Masalah belajar yang akan dipelajari meliputi masalah-masalah intern belajar, masalah-masalah ekstern belajar, dan bagaimana upaya menemukan masalah-masalah belajar tersebut. Pengetahuan tentang masalah-masalah belajar merupakan perangkat kompetensi guru dan calon guru.<sup>18</sup>

1. Masalah-masalah intern Belajar, adalah sebagai berikut:
  - a. Sikap terhadap belajar, merupakan kemampuan memberikan penilaian tentang sesuatu yang membawa diri sesuai dengan penilaian.
  - b. Motivasi belajar, merupakan kekuatan mental yang mendorong terjadinya proses belajar.
  - c. Konsentrasi belajar, merupakan kemampuan memusatkan perhatian pada pelajaran.

---

<sup>18</sup> Dimiyati, dan Mudjiono, *Belajar dan Pembelajaran* (Jakarta: PT Rineka Cipta, 2002), h. 235-236.

- d. Mengolah bahan belajar, merupakan kemampuan siswa untuk menerima isi dan cara pemerolehan ajaran sehingga menjadi bermakna bagi siswa.
- e. Menyimpan perolehan hasil belajar, merupakan kemampuan menyimpan isi pesan dan cara perolehan pesan.
- f. Menggali hasil belajar yang tersimpan, merupakan proses mengaktifkan pesan yang telah diterima.
- g. Kemampuan berprestasi atau unjuk hasil belajar, merupakan suatu puncak proses belajar. Pada tahap ini siswa membuktikan keberhasilan belajar.
- h. Rasa percaya diri siswa, rasa percaya diri timbul dari keinginan mewujudkan diri bertindak dan berhasil.
- i. Intelegensi dan keberhasilan belajar, menurut Wechler (Monks & Knoers, Siti Rahayu Haditono) intelegensi adalah suatu kecakapan global atau rangkuman kecakapan untuk dapat bertindak secara terarah, berfikir secara baik, dan bergaul dengan lingkungan secara efisien.
- j. Kebiasaan belajar, dalam kegiatan sehari-hari ditemukan adanya kebiasaan belajar yang kurang baik.
- k. Cita-cita peserta didik, pada umumnya setiap anak memiliki suatu cita-cita. Cita-cita merupakan motivasi interinsik. Tetapi adakalanya “gambaran yang jelas” tentang tokoh teladan bagi peserta didik belum ada.<sup>19</sup>
- l.

---

<sup>19</sup> Dimiyati, dan Mudjiono, *Belajar dan Pembelajaran*, h. 239-247.

2. Faktor-faktor ekstern belajar adalah sebagai berikut:

- a. Guru sebagai pembina peserta didik belajar, guru adalah pengajar yang mendidik. Ia tidak hanya mengajar bidang studi yang sesuai dengan keahliannya tetapi juga menjadi pendidik generasi muda bangsanya.
- b. Prasarana dan sarana pembelajaran, prasarana pembelajaran meliputi gedung sekolah, ruang belajar, lapangan olahraga, ruang ibadah, ruang kesenian dan peralatan olahraga. Sarana pembelajaran meliputi buku pelajaran, buku bacaan, alat dan fasilitas laboratorium sekolah, dan berbagai media pengajaran, yang lain.
- c. Kebijakan penilaian, proses belajar mencapai puncaknya pada hasil belajar peserta didik atau unjuk kerja peserta didik.
- d. Lingkungan sosial peserta didik di sekolah, peserta didik di sekolah membentuk suatu lingkungan pergaulan yang dikenal sebagai lingkungan sosial peserta didik.
- e. Kurikulum sekolah, program pembelajaran disekolah mendasarkan diri pada suatu kurikulum.<sup>20</sup>

Berdasarkan masalah-masalah belajar yang telah dijelaskan di atas, adapun masalah-masalah belajar yang dimaksud oleh penulis dalam penelitian ini adalah masalah (kesulitan) belajar menurut polya yaitu mengenai pemahaman konsep peserta didik dalam mengerjakan soal tes fisika yang diberikan mengenai materi usaha dan energi, rencana penyelesaian soal tes fisika, pelaksanaan rencana dalam mengerjakan

---

<sup>20</sup> Dimiyati, dan Mudjiono, *Belajar dan Pembelajaran*, h. 239-253.

soal tes fisika, serta penarikan kesimpulan atau peninjauan kembali soal tes yang diberikan mengenai materi usaha dan energi.

#### **D. Teori Polya**

Herman mengemukakan bahwa ada empat langkah pemecahan suatu masalah berdasarkan teori polya, yaitu: memahami masalah, merencanakan pemecahannya, menyelesaikan masalah sesuai rencana, dan memeriksa kembali hasil yang diperoleh.<sup>21</sup>

Ada empat tahap pemecahan masalah menurut Polya yaitu: (1) memahami masalah, (2) merencanakan pemecahan, (3) melaksanakan rencana, (4) memeriksa kembali.

##### **1. Memahami masalah (*understand the problem*)**

Tahap per tama pada penyelesaian masalah adalah memahami soal. Peserta didik perlu mengidentifikasi apa yang diketahui, apa saja yang ada, jumlah, hubungan dan nilai-nilai yang terkait serta apa yang sedang mereka cari. Beberapa saran yang dapat membantu peserta didik dalam memahami masalah yang kompleks: (1) memberikan pertanyaan mengenai apa yang diketahui dan dicari, (2) menjelaskan masalah sesuai dengan kalimat sendiri, (3) menghubungkannya dengan masalah lain yang serupa, (4) fokus pada bagian yang penting dari masalah tersebut, (5) mengembangkan model, dan (6) menggambar diagram.

---

<sup>21</sup> Herman Hujodo, *Pengembangan Kurikulum dan Pembelajaran Matematika* (Malang: Uneversitas Negeri Malang, 2005), H. 138.



Berdasarkan uraian di atas maka dapat disimpulkan bahwa, pada tahap memahami masalah ini peserta didik diharapkan mampu mengetahui apa-apa yang diketahui dan apa-apa yang ada di dalam soal tes atau hubungan satu sama lain antara soal tes, sehingga peserta didik dikatakan mampu memahami soal tes dengan baik.

## 2. Membuat rencana (*devise a plan*)

Siswa perlu mengidentifikasi operasi yang terlibat serta strategi yang diperlukan untuk menyelesaikan masalah yang diberikan. Hal ini bisa dilakukan peserta didik dengan cara seperti: (1) menebak, (2) mengembangkan sebuah model, (3) mensketsa diagram, (4) menyederhanakan masalah, (5) mengidentifikasi pola, (6) membuat tabel, (7) eksperimen dan simulasi, (8) bekerja terbalik, (9) menguji semua kemungkinan, (10) mengidentifikasi sub-tujuan, (11) membuat analogi, dan (12) mengurutkan data/informasi.

Berdasarkan uraian di atas maka dapat disimpulkan bahwa, pada tahap membuat rencana ini peserta didik diharapkan mampu menyusun rencana atau cara-cara yang diperlukan dalam menyelesaikan soal tes. Sehingga peserta didik dapat melanjutkan cara penyelesaian soal tes pada tahap selanjutnya yaitu tahap pelaksanaan rencana.

## 3. Melaksanakan rencana (*carry out the plan*)

Apa yang diterapkan jelaslah tergantung pada apa yang telah direncanakan sebelumnya dan juga termasuk hal-hal berikut: (1) mengartikan informasi yang diberikan ke dalam bentuk matematika; dan (2) melaksanakan strategi selama proses dan perhitungan yang berlangsung. Secara umum pada tahap ini peserta didik perlu

mempertahankan rencana yang sudah dipilih. Jika semisal rencana tersebut tidak bisa terlaksana, maka peserta didik dapat memilih cara atau rencana lain.

Berdasarkan uraian di atas maka dapat disimpulkan bahwa, pada tahap melaksanakan rencana ini peserta didik diharapkan mampu melanjutkan tahap sebelumnya yaitu tahap rencana penyelesaian soal tes, sehingga peserta didik dalam hal ini dapat memperoleh hasil dari tahap sebelumnya.

#### 4. Melihat kembali (*looking back*)

Aspek-aspek berikut perlu diperhatikan ketika mengecek kembali langkah-langkah yang sebelumnya terlibat dalam menyelesaikan masalah, yaitu: (1) mengecek kembali semua informasi yang penting yang telah teridentifikasi; (2) mengecek semua perhitungan yang sudah terlibat; (3) mempertimbangkan apakah solusinya logis; (4) melihat alternative penyelesaian yang lain; dan (5) membaca pertanyaan kembali dan bertanya kepada diri sendiri apakah pertanyaannya sudah benar-benar terjawab.<sup>22</sup>

Berdasarkan uraian di atas maka dapat disimpulkan bahwa, pada tahap melihat kembali ini peserta didik diharapkan mampu memperhatikan kembali langkah-langkah yang digunakan sebelumnya dalam menyelesaikan soal tes, sehingga peserta didik dapat memperoleh hasil yang benar dan peserta didik mampu menyimpulkan sendiri hasil dari soal tes yang telah dikerjakan.

---

<sup>22</sup> G. Polya, *On Solving Mathematical Problems in High School* (New Jersey: Princeton University Press, 1980), h. 5-17.

Sebuah kerangka kerja untuk memecahkan masalah telah dijelaskan Polya dalam sebuah buku "*How to Solve IT!*" (Edisi ke 2, Princeton University Press, 1957). Walaupun Polya berfokus pada teknik pemecahan masalah dalam bidang matematika, tetapi prinsip-prinsip yang dikemukakannya dapat digunakan pada masalah-masalah umum. Empat tahap pemecahan masalah dari Polya tersebut merupakan satu kesatuan yang sangat penting untuk dikembangkan".<sup>23</sup>

## **E. Faktor-Faktor Masalah Belajar**

### **1. Minat**

Minat diartikan sebagai suatu kondisi yang terjadi apabila seseorang melihat ciri-ciri atau arti sementara situasi yang dihubungkan dengan keinginan-keinginan atau kebutuhan-kebutuhannya sendiri. Oleh karena itu, apa yang dilihat seseorang sudah tentu akan membangkitkan minatnya sejauh apa yang dilihat itu mempunyai hubungan dengan kepentingannya sendiri. Hal ini menunjukkan bahwa minat merupakan kecenderungan jiwa seseorang kepada seseorang (biasanya disertai perasaan senang), karena itu merasa ada kepentingan dengan sesuatu itu. Menurut Bernard, minat timbul tidak secara tiba-tiba/spontan melainkan timbul akibat dari partisipasi, pengalaman, kebiasaan pada waktu belajar atau bekerja. Jadi jelas bahwa soal minat akan selalu berkait dengan soal kebutuhan atau keinginan. Oleh karena itu

---

<sup>23</sup> Made Wena, *Strategi Pembelajaran Inovatif Kontemporer* (Jakarta: Bumi Aksara, 2013), h. 63.

yang penting bagaimana menciptakan kondisi tertentu agar peserta didik itu selalu butuh dan ingin terus belajar.<sup>24</sup>

Berdasarkan uraian di atas maka dapat disimpulkan bahwa, minat merupakan suatu kecenderungan atau ketertarikan jiwa setiap individu kepada suatu hal tertentu, dimana dalam hal ini disertai pula dengan perasaan senang akan suatu hal, karena hal tersebut sesuai dengan keinginan atau kebutuhan pada individu tersebut.

## 2. Bakat

Pertanyaan mengenai “apakah bakat itu”, justru dalam bentuknya yang demikian itu, telah banyak sekali menimbulkan persoalan. Usaha untuk menjawab pertanyaan tersebut telah melahirkan bermacam-macam jawaban yang satu sama lain berbeda. Sebagai ilustrasi di bawah ini diberikan beberapa definisi, sebagai hasil dari usaha menjawab pertanyaan di atas.<sup>25</sup> William B. Michael memberi definisi mengenai bakat sebagai berikut:

*An aptitude may be defined as a person's capacity, or hypothetical, for acquisition of a certain more or less welldefined pattern of behavior involved in the performance of a task respect to which the individual has had little or no previous training.*<sup>26</sup>

Jadi Michael meninjau bakat itu terutama dari segi kemampuan individu untuk melakukan sesuatu tugas, yang sedikit sekali tergantung kepada latihan mengenai hal tersebut.

---

<sup>24</sup> Sardiman, *Interaksi & Motivasi Belajar Mengajar*, h. 76.

<sup>25</sup> Sumadi Suryabrata, *Psikologi Pendidikan*, (Jakarta: PT RajaGrafindo Persada, 2002), h. 160.

<sup>26</sup> W. B. Michael, *Encyclopedia of Educational Research*, (New York: McMillan, 1960), h. 59.

Bingham memberikan definisi sebagai berikut:

*Aptitude . . . as a condition or set of characteristics regarded as symptomatic of an individual's ability to acquire with training some (usually specified) knowledge, skill, or set of responses such as the ability to speak a language, to produce music, .etc.*<sup>27</sup>

Dalam definisi ini Bingham menitikberatkan pada segi apa yang dapat dilakukan oleh individu, jadi segi *performance*, setelah individu mendapatkan latihan.

Woodworth dan Marquis memberikan definisi demikian:

*Aptitude is predictable achievement and can be measured by specially devised test*".<sup>28</sup> Bakat (*aptitude*), oleh Woodworth dan Marquis dimasukkan dalam kemampuan (*ability*). Menurut dia *ability* mempunyai tiga arti, yaitu:

- a. *Achievement* yang merupakan *actual ability*, yang dapat diukur langsung dengan alat atau tes tertentu.
- b. *Capacity* yang merupakan *potential ability*, yang dapat diukur secara tidak langsung dengan melalui pengukuran terhadap kecakapan individu, di mana kecakapan ini berkembang dengan perpaduan antara dasar dengan training yang intensif dan pengalaman.
- c. *Aptitude*, yaitu kualitas yang hanya dapat diungkap/diukur dengan tes khusus yang sengaja dibuat untuk itu.<sup>29</sup>

---

<sup>27</sup> W. Van D. Bingham, *Aptitude and Aptitude Testing*, (New York: Harper, 1937), h. 16.

<sup>28</sup> R. S. Woodworth, and Marquis D. G., *Psychology*, (London: Methuen, 1957), h. 58.

<sup>29</sup> Sumadi Suryabrata, *Psikologi Pendidikan*, h. 161.

Berdasarkan uraian di atas maka dapat disimpulkan bahwa, bakat merupakan suatu kemampuan yang dimiliki oleh seseorang, dimana kemampuan tersebut dapat dikembangkan melalui latihan yang intensif maupun pengalaman.

### 3. Motivasi

Kata “motif”, diartikan sebagai daya upaya yang mendorong seseorang untuk melakukan sesuatu. Motif dapat dikatakan sebagai daya penggerak dari dalam dan di dalam subjek untuk melakukan aktivitas-aktivitas tertentu demi mencapai suatu tujuan. Bahkan motif dapat diartikan sebagai suatu kondisi intern (kesiapsiagaan). Berawal dari kata “motif” itu, maka motivasi dapat diartikan sebagai daya penggerak yang telah menjadi aktif. Motif menjadi aktif pada saat-saat tertentu, terutama bila kebutuhan untuk mencapai tujuan sangat dirasakan/mendesak.<sup>30</sup>

Menurut Mc. Donald, motivasi adalah perubahan energi dalam diri seseorang yang ditandai dengan munculnya “feeling” dan didahului dengan tanggapan terhadap adanya tujuan. Dari pengertian yang dikemukakan Mc. Donald ini mengandung tiga elemen penting.

- a. Bahwa motivasi itu mengawali terjadinya perubahan energi pada diri setiap individu manusia. Perkembangan motivasi akan membawa beberapa perubahan energi di dalam sistem “*neurophysiological*” yang ada pada organisme manusia. Karena menyangkut perubahan energy manusia (walaupun motivasi itu

---

<sup>30</sup> Sardiman, *Interaksi & Motivasi Belajar Mengajar*, h. 73.

muncul dari dalam diri manusia), penampakkannya akan menyangkut kegiatan fisik manusia.

- b. Motivasi ditandai dengan munculnya, rasa/"feeling", afeksi seseorang. Dalam hal ini motivasi relevan dengan persoalan-persoalan kejiwaan, afeksi dan emosi yang dapat menentukan tingkah-laku manusia.
- c. Motivasi akan dirangsang karena adanya tujuan. Jadi motivasi dalam hal ini sebenarnya merupakan respons dari suatu aksi, yakni tujuan. Motivasi memang muncul dari dalam diri manusia, tetapi kemunculannya karena terangsang/terdorong oleh adanya unsur lain, dalam hal ini adalah tujuan. Tujuan ini akan menyangkut soal kebutuhan.<sup>31</sup>

Berdasarkan uraian di atas maka dapat disimpulkan bahwa, motivasi merupakan suatu upaya yang mendorong seseorang untuk melakukan sesuatu, dimana motivasi ini muncul dari dalam diri manusia disebabkan suatu unsur yaitu, dengan adanya tujuan yang ingin dicapai sesuai dengan kebutuhan setiap orang.

#### **4. Intelegensi**

Menurut David Wechsler, inteligensi adalah kemampuan untuk bertindak secara terarah, berpikir secara rasional, dan menghadapi lingkungannya secara efektif. Secara garis besar dapat disimpulkan bahwa inteligensi adalah suatu kemampuan mental yang melibatkan proses berpikir secara rasional. Oleh karena itu, inteligensi tidak dapat diamati secara langsung, melainkan harus disimpulkan dari

---

<sup>31</sup> Sardiman, *Interaksi & Motivasi Belajar Mengajar*, h. 73-74.

berbagai tindakan nyata yang merupakan manifestasi dari proses berpikir rasional itu.<sup>32</sup>

Berdasarkan uraian di atas maka dapat disimpulkan bahwa, intelegensi merupakan kemampuan yang dimiliki oleh seseorang dengan melibatkan proses berpikir secara rasional sehingga seseorang dapat bertindak atau melakukan suatu hal secara terarah.

## 5. Fasilitas Belajar

Fasilitas belajar merupakan sarana dan prasarana pembelajaran. Prasarana meliputi gedung sekolah, ruang belajar, lapangan olahraga, ruang ibadah, ruang kesenian dan peralatan olahraga. Sarana pembelajaran meliputi buku pelajaran, buku bacaan, alat dan fasilitas laboratorium sekolah dan berbagai media pembelajaran yang lain.

Sedangkan menurut H.M Daryanto (2006: 51) secara etimologi (arti kata) fasilitas yang terdiri dari sarana dan prasarana belajar, bahwa sarana belajar adalah alat langsung untuk mencapai tujuan pendidikan, misalnya lokasi/tempat, bangunan dan lain-lain, sedangkan prasaran adalah alat yang tidak langsung untuk mencapai tujuan pendidikan, misalnya ruang, buku, perpustakaan, laboratorium dan sebagainya.

---

<sup>32</sup> Anonim. Pengertian Intelegensi. [bkpsikologi.blogspot.com/2010/11/pengertian-intelegensi.html](http://bkpsikologi.blogspot.com/2010/11/pengertian-intelegensi.html).



Dalam keputusan menteri Pendidikan dan Kebudayaan No. 079 Tahun 1975, fasilitas belajar terdiri dari 3 kelompok besar yaitu:

a. Bangunan dan perabot sekolah

Bangunan di sekolah pada dasarnya harus sesuai dengan kebutuhan pendidikan dan harus layak untuk ditempati siswa pada proses kegiatan belajar mengajar di sekolah. bangunan sekolah terdiri atas berbagai macam ruangan. Secara umum jenis ruangan ditinjau dari fungsinya dapat dikelompokkan dalam ruang pendidikan untuk menampung proses kegiatan belajar mengajar baik teori maupun praktek, ruang administrasi untuk proses administrasi sekolah dan berbagai kegiatan kantor, dan ruang penunjang untuk kegiatan yang mendukung proses belajar mengajar. sedangkan perabot sekolah yang pada umumnya terdiri dari berbagai jenis mebel, harus dapat mendukung semua kegiatan yang berlangsung di sekolah, baik kegiatan belajar mengajar maupun kegiatan administrasi sekolah.

b. Alat pelajaran

Alat pelajaran yang dimaksudkan disini adalah alat peraga dan buku-buku bahan ajar. Alat peraga berfungsi untuk memperlancar dan memperjelas komunikasi dalam proses belajar mengajar antara guru dan siswa. Buku-buku pelajaran yang digunakan dalam kegiatan belajar mengajar, biasanya terdiri dari buku pegangan, buku pelengkap, dan buku bacaan.

### c. Media pendidikan

Media pengajaran merupakan sarana non personal yang digunakan atau disediakan oleh tenaga pengajar yang memegang peranan dalam proses belajar untuk mencapai tujuan instruksional. Media pengajaran dapat dikategorikan dalam media visual yang menggunakan proyeksi, media auditif, dan media kombinasi.<sup>33</sup>

Berdasarkan uraian di atas maka dapat disimpulkan bahwa, fasilitas merupakan suatu alat atau bahan yang dibutuhkan atau diperlukan dalam mendukung terwujudnya proses pembelajaran, sehingga dapat tercapai suatu proses belajar yang sesuai dengan apa yang diharapkan.

## 6. Guru

Secara *etimologis*, istilah guru berasal dari bahasa India yang artinya orang yang mengajarkan tentang kelepasan dari sengsara.<sup>34</sup> Rabinranath Tagore (1861-1941), menggunakan istilah *Shanti Niketan* atau rumah damai untuk tempat para guru mengamalkan tugas mulianya dalam membangun spiritualitas anak-anak India (*spiritual intelligence*).<sup>35</sup> Dalam bahasa Arab, guru dikenal dengan *al-mua'allim* atau *al-ustadz* yang bertugas memberikan ilmu dalam majelis taklim (tempat memperoleh ilmu). Dengan demikian, *al-mua'allim* atau *al-ustadz*, dalam hal ini juga mempunyai pengertian orang yang mempunyai tugas untuk aspek membangun spiritualitas manusia.

---

<sup>33</sup> Anonim. Fasilitas Sekolah. [standard.divisidatalitbang.net/profil/fasilitas-sekolah.html](http://standard.divisidatalitbang.net/profil/fasilitas-sekolah.html).

<sup>34</sup> Shambuan, *Republika*, 25 November 1997.

<sup>35</sup> Suparlan, *Menjadi Guru Efektif*, (Yogyakarta: Hikayat Publishing, 2001), h. 11.

Pengertian guru kemudian semakin luas, tidak hanya terbatas dalam konteks keilmuan yang bersifat kecerdasan spiritual (*spiritual intelligence*) dan kecerdasan intelektual (*intellectual intelligence*), tetapi juga menyangkut kecerdasan kinestetik jasmaniyah (*bodily kinesthetic*), seperti guru tari, guru olahraga, dan guru musik. Semua kecerdasan itu pada hakikatnya juga menjadi bagian dari kecerdasan ganda (*multiple intelligence*) sebagaimana dijelaskan oleh pakar psikologi terkenal *Howard Garner*.<sup>36</sup> Dengan demikian guru dapat diartikan sebagai orang yang tugasnya terkait dengan upaya mencerdaskan kehidupan bangsa dalam semua aspeknya, baik spiritual dan emosional, intelektual, fisik, maupun aspek lainnya.

Berdasarkan uraian di atas maka dapat disimpulkan bahwa, guru merupakan seorang dewasa yang melakukan upaya dalam mencerdaskan kehidupan bangsa dalam berbagai aspek, baik itu aspek spiritual, emosional, intelektual, maupun aspek-aspek lain. Dimana maksud hal tersebut adalah seorang guru dapat membuat atau mendidik setiap individu dari yang tidak tahu menjadi tahu hal yang benar maupun hal yang salah, dengan demikian dapat menghasilkan manusia dewasa yang dapat diharapkan dimasa yang akan datang.

#### **F. *Kebutuhan Peserta Didik***

Pemenuhan kebutuhan peserta didik, di samping bertujuan untuk memberikan materi kegiatan setepat mungkin, juga materi pelajaran yang sudah disesuaikan

---

<sup>36</sup> Suparlan, *Mencerdaskan Kehidupan Bangsa, Dari Konsepsi Sampai Implementasi*, (Jakarta : Grafindo Persada, 2002), h.36.

dengan kebutuhan, biasanya menjadi lebih menarik. Dengan demikian, akan membantu pelaksanaan proses belajar-mengajar. adapun yang menjadi kebutuhan peserta didik antara lain dapat disebutkan di bawah ini.<sup>37</sup>

### **1. Kebutuhan Jasmaniah**

Hal ini berkaitan dengan tuntutan peserta didik yang bersifat jasmaniah, entah yang menyangkut kesehatan jasmani yang dalam hal ini olah raga menjadi materi utama. Di samping itu kebutuhan-kebutuhan lain seperti makan, minum, tidur, pakaian dan sebagainya, perlu mendapat perhatian.<sup>38</sup>

### **2. Kebutuhan Sosial**

Pemenuhan keinginan untuk saling bergaul sesama peserta didik dan guru serta orang lain, merupakan salah satu upaya untuk memenuhi kebutuhan sosial anak didik/peserta didik. Dalam hal ini sekolah harus dipandang sebagai lembaga tempat para peserta didik belajar, bergaul dan beradaptasi dengan lingkungan, seperti misalnya bergaul sesama teman yang berbeda jenis kelamin, suku bangsa, agama, status sosial dan kecepatan. Guru dalam hal ini harus dapat menciptakan suasana kerja sama antara peserta didik dengan suatu harapan dapat melahirkan suatu pengalaman belajar yang lebih baik. Sebab kalau tidak hati-hati, justru akibat pergaulan dengan lingkungan dapat pula membawa dalam proses belajar mengajar. Guru harus dapat membangkitkan semangat kerja sama, sehingga dapat

---

<sup>37</sup> Sardiman, *Interaksi & Motivasi Belajar Mengajar*, h. 113.

<sup>38</sup> Sardiman, *Interaksi & Motivasi Belajar Mengajar*, h. 113-114.

dikembangkan sebagai metode untuk mengajarkan sesuatu, misalnya metode belajar kelompok.<sup>39</sup>

### 3. Kebutuhan Intelektual

Setiap peserta didik tidak sama dalam hal minat untuk mempelajari sesuatu ilmu pengetahuan. Mungkin ada yang lebih berminat belajar ekonomi, sejarah, biologi atau yang lain-lain. Minat semacam ini tidak dapat dipaksakan, kalau ingin mencapai hasil belajar yang optimal. Oleh karena itu, yang penting, bagaimana guru dapat menciptakan program yang dapat menyalurkan minat masing-masing.<sup>40</sup>

Robert J. Havigurts dalam bukunya “*Human Development and Education*” mengemukakan suatu cara untuk memenuhi kebutuhan-kebutuhan anak didik. Menurut tokoh ini bahwa setiap orang harus dapat memenuhi tugas. Tugas tertentu dalam kehidupan sehari-hari. Pemenuhan tugas-tugas tertentu itulah disebut dengan istilah *developmental tasked*.<sup>41</sup>

Ada beberapa *developmental tasked* yang harus dipenuhi oleh setiap individu manusia subjek belajar.

- a. Memahami dan menerima baik keadaan jasmani.

Perkembangan setiap individu manusia itu berbeda-beda, ada yang cepat, ada yang lambat. Oleh karena itu, tidak aneh kalau seringkali menimbulkan problema atau kesulitan. Contoh konkret, ada anak wanita yang terlalu gemuk tinggi, atau

---

<sup>39</sup> Sardiman, *Interaksi & Motivasi Belajar Mengajar*, h. 114.

<sup>40</sup> Sardiman, *Interaksi & Motivasi Belajar Mengajar*, h. 114.

<sup>41</sup> Sardiman, *Interaksi & Motivasi Belajar Mengajar*, h. 115.

gemuk pendek ada anak laki-laki yang kecil pendek, dan lain sebagainya, yang semua itu dapat menimbulkan rasa cemas atau tidak puas. Hal ini harus dihindari, dalam artian anak didik harus dapat memahami keadaan dan perkembangan jasmaninya. Guru harus dapat memberikan motivasi dan pengertian, sehingga anak didik menyadari kenyataan tersebut.

- b. Memperoleh hubungan yang memuaskan dengan teman-teman sebayanya.

Pada umumnya anak-anak yang sebaya pada tingkat-tingkat usia tertentu selalu ingin berkelompok. Tetapi pada suatu ketika harus mampu melepaskan diri dari kelompoknya dan mencari hubungan yang lebih luas. Juga upaya bergaul dengan teman-teman lain jenis kelamin. Hal ini sangat memerlukan bantuan dari pendidik agar anak didik dapat mengembangkan pergaulannya secara luas dan konstruktif.

- c. Mencapai hubungan yang lebih “matang” dengan orang dewasa.

Pada usia tertentu, terutama menginjak pemuda, berkembang suatu disparitas yaitu keinginan untuk memisahkan atau melepaskan ketergantungan dari orang tuanya. Orang tua tidak boleh menghalangi keinginan anak seperti itu, apalagi mengeluarkan ancaman-ancaman tertentu misalnya dalam soal finansial atau soal doa restu. Sikap orang tua semacam ini kurang bijak dan dapat membelenggu perkembangan anak/pemuda tersebut. Begitu juga dalam kegiatan belajar-mengajar, guru tidak boleh bertindak otoriter, selalu mengekang kehendak anak didik.

d. Mencapai kematangan emosional.

Menginjak usia sebagai pemuda, harus belajar mampu mengendalikan emosi. Menghindari pernyataan emosi yang berlebih-lebihan, dan harus mampu dan dapat sehingga menampilkan kediriannya secara mantap.

e. Menuju kepada keadaan berdiri sendiri dalam lapangan finansial.

Anak didik pada suatu tingkat usia yang sudah memungkinkan, perlu diberikan motivasi atau pengarahan-pengarahan untuk suatu lapangan pekerjaan yang nantinya dapat dikerjakan dan sesuai dengan minatnya. Oleh karena itu, anak didik harus berusaha untuk mengenal berbagai lapangan pekerjaan, untuk nanti dikerjakan sebagai upaya berdiri sendiri dalam lapangan finansial.

f. Mencapai kematangan intelektual.

Anak didik harus dilatih untuk mematangkan kemampuan intelektualnya. Sebagai warga belajar yang setiap kali melakukan kegiatan belajar, harus dapat berkembang pemikirannya kearah berpikir yang objektif dan rasional, tidak emosional. Dalam hal ini peran guru sangat penting dalam upaya mengarahkan anak didiknya agar dapat mencapai kematangan intelektual.

g. Membentuk pandangan hidup.

Dalam rangka menuju tingkat kedewasaannya, maka pemuda atau anak didik harus sudah mulai membentuk suatu sistem nilai atau norma-norma yang utuh. Dapat memahami dan menilai mana yang baik dan mana yang buruk, termasuk mengetahui mana yang harus dikerjakan dan mana yang tidak boleh dikerjakan.

Hal ini sangat penting, sebab merupakan dasar dalam mengembangkan kehidupannya.

- h. Mempersiapkan diri untuk mendirikan rumah tangga sendiri.

Perlu diketahui bahwa seseorang atau anak didik itu tidak mendapatkan pendidikan khusus untuk menjadi seorang bapak atau ibu. Tetapi jalan menuju ke arah itu dalam kegiatan belajar-mengajar perlu diformulasikan, misalnya dalam bentuk motivasi ke arah kemandirian hidup. Pembinaan kemandirian bagi setiap anak didik adalah suatu kegiatan yang amat penting dalam upaya mengantar kehidupan yang realistic di dalam masyarakat.

*Kedelapan developmental tasked* di atas harus dapat dipenuhi bagi setiap orang. Hal ini juga dapat digunakan sebagai usaha memecahkan persoalan pemenuhan kebutuhan anak didik. Yang penting bagaimana sekolah, khususnya guru dapat mengenal anak didik sebaik-baiknya, agar dapat memberikan layanan dan bimbingan yang lebih serasi, konstruktif dan produktif.<sup>42</sup>

Berdasarkan uraian di atas maka dapat disimpulkan bahwa, kebutuhan peserta didik menjadi hal yang sangat penting atau diperlukan untuk mengetahui berbagai kebutuhan yang diperlukan oleh peserta didik sehingga dapat ditemukan suatu cara atau alternative yang dapat dilakukan untuk memenuhi kebutuhan tersebut. Dimana kebutuhan peserta didik antara lain seperti kebutuhan jasmaniah, kebutuhan social, kebutuhan intelektual, dan kebutuhan yang lain.

---

<sup>42</sup> Sardiman, *Interaksi & Motivasi Belajar Mengajar*, h. 115-117.



### **G. Karakteristik Peserta Didik**

Karakteristik peserta didik adalah keseluruhan kelakuan dan kemampuan yang ada pada peserta didik sebagai hasil dari pembawaan dan lingkungan sosialnya sehingga menentukan pola aktivitas dalam meraih cita-citanya. Dengan demikian, penentuan tujuan belajar itu sebenarnya harus dikaitkan atau disesuaikan dengan keadaan atau karakteristik peserta didik itu sendiri.

Mengenai pembicaraan karakteristik peserta didik ini ada tiga hal yang perlu diperhatikan.

1. Karakteristik atau keadaan yang berkenaan dengan kemampuan awal atau *prerequisite skills*, seperti misalnya kemampuan intelektual, kemampuan berpikir, mengucapkan hal-hal yang berkaitan dengan aspek psikomotor, dan lain-lain.
2. Karakteristik yang berhubungan dengan latar belakang dan status sosial (*sociocultural*).
3. Karakteristik yang berkenaan dengan perbedaan-perbedaan kepribadian seperti sikap, perasaan, minat dan lain-lain.

Pengetahuan mengenai karakteristik peserta didik ini memiliki arti yang cukup penting dalam interaksi belajar-mengajar, terutama bagi guru, informasi mengenai karakteristik peserta didik senantiasa akan sangat berguna dalam memilih dan menentukan pola-pola pengajaran yang lebih baik, yang dapat menjamin kemudahan belajar bagi setiap peserta didik. Guru dapat merekonstruksi dan mengorganisasikan materi pelajaran sedemikian rupa, memilih dan menentukan

metode yang lebih tepat, sehingga akan terjadi proses interaksi dari masing-masing komponen belajar mengajar secara optimal.

Adapun karakteristik peserta didik yang dapat mempengaruhi kegiatan belajar peserta didik antara lain:

- a. Latar-belakang pengetahuan dan taraf pengetahuan;
- b. Gaya belajar;
- c. Usia kronologi;
- d. Tingkat kematangan;
- e. Spektrum dan ruang lingkup minat;
- f. Lingkungan sosial ekonomi;
- g. Hambatan-hambatan lingkungan dan kebudayaan;
- h. Inteligensia;
- i. Keselarasan dan *attitude*;
- j. Prestasi belajar;
- k. Motivasi dan lain-lain.

## H. Pengertian Fisika

Fisika adalah ilmu yang mempelajari gejala-gejala alam dari segi materi dan energinya. Fisika adalah bangun pengetahuan yang menggambarkan usaha, temuan, wawasan dan kearifan yang bersifat kolektif dari umat manusia.<sup>43</sup> Fisika sebagai ilmu

---

<sup>43</sup> Wartono, *Strategi Belajar Mengajar Fisika* (Malang: JICA, 2003), h. 18.

dasar memiliki karakteristik yang mencakup bangun ilmu yang terdiri atas fakta, konsep, prinsip, hukum, postulat, dan teori serta metodologi keilmuan.<sup>44</sup>

## I. Pembelajaran Fisika

Belajar merupakan kebutuhan pokok setiap manusia. Melalui belajar, seseorang dapat berkembang menjadi individu yang lebih baik dan bermanfaat baik untuk dirinya sendiri maupun lingkungan di sekitarnya. Belajar merupakan suatu proses perubahan tingkah laku sebagai hasil individu dengan lingkungannya dalam memenuhi kebutuhan hidupnya.<sup>45</sup>

Menurut UU. Tahun 2003 tentang Sistem Pendidikan Nasional, pembelajaran adalah proses interaksi peserta didik dengan pendidik dan sumber belajar pada suatu lingkungan belajar. Menurut hakikatnya, fisika memiliki tiga aspek utama yaitu aspek efektif, proses, dan ilmu. Sehingga pembelajaran fisika hendaknya dilaksanakan dengan mempertimbangkan ketiga aspek tersebut. Mata pelajaran fisika di SMA bertujuan agar peserta didik mampu menguasai konsep-konsep fisika dan saling keterkaitannya serta mampu menggunakan metode ilmiah yang dilandasi sikap ilmiah untuk memecahkan masalah-masalah yang dihadapinya sehingga lebih menyadari keagungan Tuhan Yang Maha Esa.<sup>46</sup>

---

<sup>44</sup> Mundilarto, *Penilaian Hasil Belajar Fisika* (Yogyakarta: P21S FMIPA UNY, 2010), h. 4.

<sup>45</sup> Sugihartono dkk, *Psikologi Pendidikan* (Yogyakarta: UNY Press, 2007), h. 74.

<sup>46</sup> Mundilarto, *Kapita Selekta Pendidikan Fisika*, h. 5.

Pembelajaran fisika membantu peserta didik untuk mengembangkan diri menjadi individu yang memiliki sikap ilmiah, mampu memproses fenomena dan pengetahuan yang diperoleh serta mampu memahami bagaimana fenomena-fenomena yang ada disekitarnya bekerja.

## **J. Usaha dan Energi**

### **1. Usaha dan Energi**

Dalam ilmu fisika, kata usaha digunakan dalam arti yang terbatas sekali. Sedangkan dalam pengertian sehari-hari, kata usaha dipakai dalam bentuk kegiatan yang memerlukan kekuatan daya otot atau pikiran. Secara fisis, usaha telah dilakukan jika ada gaya dikerjakan terhadap sebuah benda, dan pada waktu yang sama benda itu bergerak sehingga gaya tersebut mempunyai komponen di sepanjang garis gerak titik tangkapnya. Apabila komponen gaya itu searah dengan arah perpindahan, maka usaha itu disebut bernilai positif. Jika berlawanan dengan arah perpindahan, maka gaya itu mempunyai komponen dalam arah perpindahan dan usaha dikatakan sama dengan nol.<sup>47</sup>

Hal lain lagi bahwa usaha dapat diperoleh sama dengan nol jika perpindahan  $s = 0$ . Ini berarti bahwa jika diadakan gaya, benda tidak berpindah, dan tidak ada usaha yang dilakukan. Misalnya jika Anda mendorong tembok sekuat-kuatnya dan tembok tidak mengalami perpindahan, Anda dikatakan tidak melakukan usaha meskipun

---

<sup>47</sup> Muh Said, *Diktat Fisika Dasar* (Makassar: Alauddin Press, 2014), h. 40.

banyak menggunakan energi. Bila sebuah benda diberi gaya, misalnya didorong, benda itu berpindah dan kecepatannya berubah (bertambah). Selama perpindahan itu dilakukan usaha kepada benda itu. Hasilnya ialah pertambahan kecepatan benda itu yang berarti terjadi pertambahan energi kinetik benda. Benda mendapatkan tambahan energi karena kepadanya dilakukan usaha.<sup>48</sup>

$$W = F \cdot s$$

$$W = F \cdot \cos \alpha \cdot s$$

$$W = F \cdot s \cdot \cos \alpha$$

Keterangan:

$W$  = besarnya usaha yang dilakukan gaya  $F$  terhadap perpindahan (J atau Nm)

$F$  = resultan semua gaya yang bekerja pada benda (N)

$s$  = besar perpindahan benda dari posisi awalnya (m)

$\alpha$  = sudut yang dibentuk antara gaya dengan perpindahan ( $^{\circ}$ )

Atas dasar persamaan ini usaha yang dilakukan oleh sebuah gaya dapat didefinisikan sebagai berikut: usaha yang dilakukan oleh sebuah gaya adalah hasil kali komponen gaya menurut arah perpindahan dengan perpindahan. Contoh jika sebuah benda diangkat ke atas, maka usaha gaya angkat tersebut adalah positif, sebaliknya usaha gaya gravitasi pada benda tersebut adalah negatif.<sup>49</sup>

---

<sup>48</sup> Muh Said, *Diktat Fisika Dasar*, h. 40-41.

<sup>49</sup> Muh Said, *Diktat Fisika Dasar*, h. 41.

## 2. Energi Kinetik

Energi kinetik yaitu energi yang ditimbulkan oleh suatu benda karena pergerakannya. Besarnya usaha yang dilakukan untuk mengubah kelajuan benda dari  $F_1$  menjadi  $F_2$  yaitu perubahan dari energi yang dimiliki oleh benda tersebut. Prinsip ini disebut dengan “Teorema Kerja Energi”.<sup>50</sup>

Rumusnya:

$$W = \Delta Ek \text{ atau } W = \frac{1}{2} \cdot mv_2^2 - mv_1^2$$

## 3. Energi Potensial

Energi potensial yaitu energi yang tersimpan dalam sebuah benda atau dalam suatu keadaan tertentu (energi yang ditinjau dari kedudukannya). Sebuah benda yang berada pada ketinggian tertentu terhadap suatu bidang acuan selalu memiliki energi potensial. Energi ini disebut energi potensial gravitas. Sekarang kita akan menghitung besar energi potensialnya benda yang massanya  $m$  yang terletak pada ketinggian  $h$  di atas suatu permukaan, misalnya  $h$  di atas tanah. Permukaan yang digunakan sebagai patokan mengukur letak (ketinggian) ini disebut bidang acuan. Jadi pada perhitungan ini tanah akan dipakai sebagai bidang acuan.

Untuk menghitung besar energi potensial benda terhadap bidang acuan, misalkan benda itu kita angkat dari bidang acuan sampai ketinggian  $h$  di atas bidang acuan itu. Untuk itu harus diberikan gaya yang besarnya sama dengan berat benda. (Pada permulaan mengangkat diperlukan gaya yang sedikit lebih besar ini dari pada

---

<sup>50</sup> Muh Said, *Diktat Fisika Dasar*, h. 44.

berat benda, untuk memberikan kecepatan kepada benda, gaya yang sedikit lebih besar ini hanya perlu diadakan sesaat saja, sehingga pengaruhnya dapat diabaikan). Jika massa benda itu  $m$  dan percepatan gravitasi  $g$  maka berat benda adalah  $mg$ . usaha untuk mengangkat benda setinggi  $h$  adalah:

$$W = F \cdot s = m \cdot g \cdot h$$

Pada waktu usaha dilakukan kepada benda, maka benda diberi energi. Energi yang diberikan itu berubah menjadi potensial benda, ditinjau terhadap bidang acuan yang berada pada jarak  $h$  di bawahnya. Jika energi potensial dinyatakan dengan lambing  $E_p$ , maka:<sup>51</sup>

$$E_p = m \cdot g \cdot h$$

#### 4. Hukum Kekekalan Energi Mekanik

Energi mekanik adalah jumlah dari energi potensial dan energi kinetik. Bunyi hukum kekekalan energi mekanik yaitu:

*“Jika pada suatu sistem hanya bekerja gaya-gaya yang bersifat konservatif, maka energi mekanik pada posisi apa saja selalu tetap (kekal) artinya energi mekanik sistem pada posisi akhir sama dengan energi mekanik pada posisi awal”.*

Jika energi mekanik awal = energi akhir maka:

$$E_{m_2} = E_{m_1} \text{ atau } E_{p_2} + E_{k_2} = E_{p_1} + E_{k_1}$$

Secara umum berlaku:

---

<sup>51</sup> Muh Said, *Diktat Fisika Dasar*, h. 46-47.

$$m \cdot g \cdot h_2 + \frac{1}{2} m \cdot v_2^2 = m \cdot g \cdot h_1 + \frac{1}{2} m \cdot v_1^2$$

Jika dikaitkan dengan gaya pegas  $E_{p_{pegas}} = \frac{1}{2} m \cdot k^2$ . maka hukum kekekalan energi mekaniknya untuk pegas adalah:

$$E_{p_{pegas(2)}} + Ek_2 = E_{p_{pegas(1)}} + Ek_1$$

$$\text{Atau } \frac{1}{2} kx_2^2 + \frac{1}{2} m \cdot v_2^2 = \frac{1}{2} kx_1^2 + \frac{1}{2} m \cdot v_1^2$$

Jika pada sebuah sistem bekerja 3 buah energi (kinetik, potensial gravitasi, pegas) maka:<sup>52</sup>

$$Em = Ek + E_{p_{gravitasi}} + E_{p_{pegas}}$$

Atau

$$Em = \frac{1}{2} m \cdot v^2 + m \cdot g \cdot h + \frac{1}{2} k \cdot x^2$$

---

<sup>52</sup> Muh Said, *Diktat Fisika Dasar*, h. 50.



## **BAB III**

### **METODOLOGI PENELITIAN**

#### **A. Jenis dan Desain Penelitian**

##### **1. Jenis Penelitian**

Metode yang digunakan dalam penelitian ini adalah *Mix Method*. Penelitian ini merupakan satu langkah penelitian dengan menggabungkan dua bentuk penelitian yang telah ada sebelumnya yaitu penelitian kualitatif dan penelitian kuantitatif. Menurut Creswell (2010: 5), penelitian campuran merupakan pendekatan penelitian yang mengkombinasikan antara penelitian kualitatif dan penelitian kuantitatif. Metode penelitian kombinasi (*mix methods*) adalah suatu penelitian yang mengkombinasikan atau menggabungkan antara metode kuantitatif dengan metode kualitatif untuk digabungkan secara bersama-sama dalam suatu kegiatan penelitian. Sehingga diperoleh data yang komprehensif, valid, reliabel, dan obyektif.<sup>53</sup>

##### **2. Desain Penelitian**

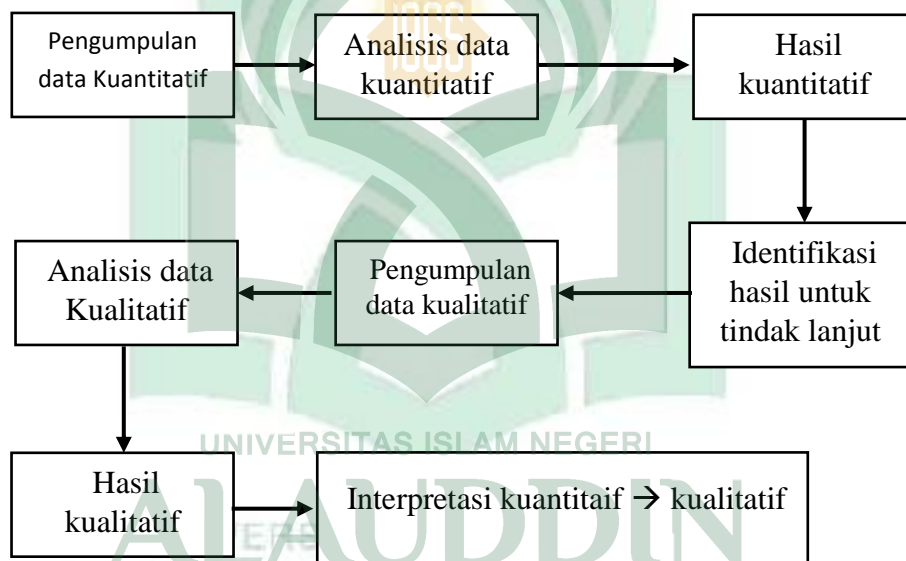
Dalam penelitian ini menggunakan strategi metode campuran sekuensial/bertahap (*sequential mixed methods*) terutama strategi eksplanatoris sekuensial. Dalam penelitian ini pada tahap pertama mengumpulkan dan menganalisis data kuantitatif untuk mengetahui masalah belajar fisika pada materi usaha dan energi pada peserta didik kelas X MA Guppi Samata yang sesuai dengan aspek faktual.

---

<sup>53</sup> Sugiyono. *Metode Penelitian Pendidikan* (Bandung: Alfabeta, 2011), h. 404.

Setelah memberikan soal tes dan memperoleh hasil tes, penelitian kemudian dilanjutkan dengan mengumpulkan data di lapangan secara kualitatif. Hal ini bertujuan untuk mengetahui faktor-faktor yang menyebabkan terjadinya masalah belajar fisika tentang materi usaha dan energy pada peserta didik kelas X MA Guppi Samata.

Menurut Sanjaya (2013: 54), langkah-langkah dalam penelitian *mix methods* model sekuensial explanatori adalah sebagai berikut.



Gambar 3.1: Langkah-langkah dalam penelitian *mix methods* model sekuensial eksplanatori

## **B. Lokasi Penelitian**

Lokasi penelitian pada penelitian ini adalah dilaksanakan pada MA Guppi Samata.

## **C. Objek Penelitian**

Objek penelitian ini adalah soal tes tentang materi usaha dan energi. Dokumen-dokumen yang dimaksud adalah hasil analisis dari nilai-nilai yang diperoleh oleh peserta didik dari soal tes yang diberikan.

## **D. Subjek Penelitian**

Subjek yang menjadi target peneliti dalam penelitian ini adalah peserta didik.

## **E. Instrumen Penelitian dan Uji Syarat Kelayakan Instrumen**

### **1. Instrumen Penelitian Kuantitatif**

#### **a. Soal Tes**

Tes merupakan alat atau prosedur yang digunakan untuk mengetahui atau mengukur sesuatu dalam suasana, dengan cara dan aturan-aturan yang sudah ditentukan. Dimana dalam hal ini peneliti menggunakan tes diagnostic dalam bentuk soal esai mengenai materi usaha dan energi. Tes diaagnostik itu sendiri adalah tes yang digunakan untuk mendiagnosis penyebab kesulitan yang dihadapi seseorang baik dari segi intelektual, emosi, fisik dan lain-lain yang mengganggu kegiatan

belajarnya. Sehingga dengan adanya tes ini dapat menjadi acuan bagi peneliti untuk melakukan penelitian kepada peserta didik yang memperoleh nilai rendah dengan menggunakan wawancara, dan observasi.

b. Dokumentasi

Dokumen artinya bahan-bahan tertulis. Studi dokumentasi adalah teknik untuk mempelajari dan menganalisis bahan-bahan tertulis di kantor atau sekolah, seperti silabus, program tahunan, program bulanan, program mingguan, rencana pelaksanaan pembelajaran (RPP), catatan pribadi peserta didik, buku raport, kisi-kisi, daftar nilai, lembar soal/tugas, lembar jawaban dan lain-lain. Selain itu, dokumen mengenai kondisi lingkungan sekolah, data guru, data peserta didik, dan organisasi sekolah. Untuk menguji kredibilitas data penelitian yang sudah di peroleh melalui studi dokumentasi ini, peneliti perlu mengkonfirmasi dengan sumber-sumber lain yang relevan guna memperoleh tanggapan, jika perlu melengkapi dan menguranginya.<sup>54</sup>

Peneliti melakukan pengumpulan data dengan mengumpulkan data peserta didik terkait tingkat kemampuan masing-masing peserta didik (raport) pada kelas yang diteliti untuk nantinya dianalisis sehingga diketahui intake pada kelas tersebut.

---

<sup>54</sup> Zainal Arifin, *Evaluasi Pembelajaran* (Bandung: PT. Remaja Rosdakarya, 2014), h. 243.

## 2. Instrumen Penelitian Kualitatif

Wawancara adalah “suatu bentuk komunikasi verbal”. Artinya metode ini merupakan metode pengumpulan data informasi yang dilaksanakan dengan Tanya jawab lisan antara dua orang atau lebih, untuk bertukar informasi maupun ide melalui Tanya jawab, sehingga dapat dikonstruksikan makna dalam suatu topik.<sup>55</sup> Peneliti menggunakan wawancara terbuka bertujuan untuk mengumpulkan data kualitatif mengenai masalah pembelajaran fisika tentang materi usaha dan energi dan faktor-faktor penyebab terjadinya masalah belajar fisika tentang materi usaha dan energi pada peserta didik kelas X MA Guppi Samata.

Tabel 3.1: Instrumen yang digunakan untuk pengumpulan data

Instrumen yang digunakan		Indikator yang diukur
Kuantitatif	Soal Tes	Daya Dukung
	Dokumentasi	Kompleksitas dan intake
Kualitatif	Wawancara (terbuka)	Kompleksitas, Daya Dukung, dan intake

<sup>55</sup> Sugiyono, *Metode Penelitian Kuantitatif, Kualitatif, dan R&D* (Bandung: Alfabeta, 2008), h. 317.

### 3. Validasi Instrumen Penelitian

#### a. Uji Validitas

Validitas instrumen adalah suatu ukuran yang menunjukkan tingkat kevalidan atau kesahihan suatu instrumen.<sup>56</sup> Uji validitas ini dilakukan di kelas X, untuk menentukan kevalidan dari instrumen yang telah disusun sebelum diujikan.

Pada penelitian ini digunakan validitas pakar. Uji validitas instrumen yang digunakan untuk instrumen lembar observasi digunakan teknik uji validitas dengan Aiken V yaitu:

Tabel 3.2: Uji validitas Aiken V

Validitas tiap butir	Validitas secara keseluruhan
$V = \frac{\sum s}{n(c - 1)}$	$V = \frac{\sum s}{mn(c - 1)}$

Keterangan:

s = r-lo

V : indeks kesepakatan ahli mengenai validitas butir

r : skor kategori pilihan ahli

lo : skor terendah dalam kategori penskoran

n : banyaknya ahli

m : banyaknya butir

<sup>56</sup> S. Arikunto, *Prosedur Penelitian Suatu Pendekatan Praktek* (Jakarta: Asdi Mahasatya, 2002), h. 144.

c : banyaknya kategori yang dapat dipilih ahli.<sup>57</sup>

Untuk mengetahui instrumen tersebut dalam kategori valid, koefisien validasi didasarkan pada kriteria berikut:

Tabel 3.3: Kriteria Valid<sup>58</sup>

Kriteria	Keterangan
$V \leq 0.8$	Tinggi
$0.4 \leq V < 0.8$	Sedang
$V < 0.4$	Rendah

#### b. Uji Reliabilitas

Reliabilitas merupakan penerjemahan dari kata *reliability* yang mempunyai asal kata *rely* dan *ability*. Pengukuran yang memiliki reliabilitas tinggi disebut sebagai pengukuran yang reliabel. Walaupun reliabilitas mempunyai berbagai nama lain seperti keterpercayaan, keterandalan, keajegan, kestabilan, konsistensi, dan sebagainya namun ide pokok yang terkandung dalam konsep reliabilitas adalah sejauh mana hasil suatu pengukuran dapat dipercaya.<sup>59</sup>

<sup>57</sup> Heri Retnawati, *Analisis kuantitatif instrumen penelitian* (Yogyakarta: Parama publishing, 2016), h. 18.

<sup>58</sup> Heri Retnawati, *Analisis kuantitatif instrumen penelitian*, h. 38.

<sup>59</sup> Syofian Siregar, *Metode Penelitian Kuantitatif: Dilengkapi Perbandingan Perhitungan Manual & SPSS, Edisi Pertama* (Jakarta: Kencana, 2013), h. 58.

Jika dalam suatu instrumen penskoran butir dilakukan dengan memanfaatkan dua orang rater, peneliti dapat mengestimasi reliabilitas dengan *inter-rater agreement*. Adapun cara mengestimasinya dengan menghitung terlebih dahulu banyaknya butir atau kasus yang cocok atau butir atau kasus yang diskor sama oleh kedua rater. Banyaknya butir yang cocok ini kemudian dibandingkan dengan butir total, kemudian disajikan dengan formula sebagai berikut.

$$\text{inter - rater agreement} = \frac{\text{banyaknya kasus yang diskor sama oleh kedua rater}}{\text{Banyaknya kasus}}$$

Cara tersebut mudah dilakukan untuk penskoran dengan skala yang mudah misalnya 1-5 saja, itupun hasil penskoran berupa bilangan bulat.<sup>60</sup>

Menurut Guilford (1956) kriteria koefisien reliabilitas dapat dilihat pada tabel berikut;

Tabel 3.4: Kriteria Reliabilitas<sup>61</sup>

Koefisien Reliabilitas	Keterangan
$0.80 \leq R < 1.00$	Sangat Tinggi
$0.60 \leq R < 0.80$	Tinggi
$0.40 \leq R < 0.60$	Sedang
$0.20 \leq R < 0.40$	Rendah

<sup>60</sup> Heri Retnawati, *Analisis kuantitatif instrumen penelitian*, h. 93-94.

<sup>61</sup> Nasrah, dkk. *Pengembangan Perangkat Pembelajaran Fisika Berbasis Pendekatan Contextual Teaching and Learning (CTL) untuk Memotivasi dan Meningkatkan Hasil Belajar Peserta Didik Kelas VII SMPN BalocinPangkep*. JPF. Volume 5 No. 2, 2015.



-1.00 ≤ R < 0.20	Sangat Rendah
------------------	---------------

Berdasarkan hasil analisis, diperoleh koefisien reliabilitas R sebesar 0.86 % atau dipersentasekan sebesar 86 % atau berada pada kategori tinggi yang berarti instrumen tersebut **reliabel**.

#### 4. Hasil Uji Validitas Instrumen

Pada penelitian ini instrumen yang digunakan untuk analisis masalah pembelajaran fisika tentang materi usaha dan energi pada peserta didik kelas X MA Guppi Samata adalah soal tes, dokumentasi dan wawancara. Soal tes diperlukan untuk mengambil data-data yang terkait dengan sumber daya dukung masalah belajar tentang materi usaha dan energi pada peserta didik kelas X MA Guppi Samata. Dimana instrumen ini berupa soal tes sebanyak 10 soal esai tentang materi usaha dan energi.

Validitas instrumen yang digunakan dalam penelitian ini adalah validitas isi. Validitas isi yang digunakan dalam penelitian ini yaitu validitas pakar (*professional judgment*). Validitas Pakar Soal Tes Daya Dukung.

Instrumen yang divalidasi dalam penelitian ini adalah soal tes pemahaman konsep, yang digunakan untuk mengetahui masalah belajar fisika tentang materi usaha dan energi. Soal tes yang digunakan adalah dalam bentuk esai yang dibuat berdasarkan kriteria penilaian daya dukung. Validasi instrumen dilakukan oleh 2 orang pakar yaitu:

Tabel 3.5: Distribusi Daya Dukung

No.	Nama Validator	Jabatan
1.	Drs. Muhammad Yusuf Hidayat, M.Pd	Dosen Pendidikan Fisika
2.	Andi Ferawati Jafar, S.Si., M.Pd.	Dosen Pendidikan Fisika

Aspek-aspek yang divalidasi pada lembar observasi daya dukung oleh dua orang validator terdiri atas soal tes. Berdasarkan skor yang diberikan oleh dua validator untuk setiap aspek yang divalidasi, diperoleh hasil sebagai berikut:

Tabel 3.6: Hasil Validasi Instrumen Soal Tes Daya Dukung

No. Soal	Materi	Skor Validator		Rata-Rata	Relevansi	Kode Relevansi	KET
		V1	V2				
		1	Usaha dan Energi	4	3	3,5	Kuat
2	4	3		3,5	Kuat	D	
3	4	3		3,5	Kuat	D	
4	4	3		3,5	Kuat	D	
5	4	3		3,5	Kuat	D	
6	4	3		3,5	Kuat	D	

7		4	3	3,5	Kuat	D	
8		4	3	3,5	Kuat	D	
9		4	3	3,5	Kuat	D	
10		4	3	3,5	Kuat	D	
Total Skor		40	30	35	-	-	
Rata-Rata Skor		4	3	3,5	-	-	

Hasil pada tabel 3.6 di atas, menunjukkan bahwa rerata skor yang diperoleh untuk setiap aspek yang divalidasi sebesar 0,58. Nilai tersebut menunjukkan bahwa instrumen Soal Tes Daya Dukung dikategorikan *valid*. Selain itu, berdasarkan hasil analisis dengan menggunakan uji *percent of agreement* diperoleh nilai reliabilitas sebesar  $R = 1$ . Nilai  $R$  tersebut lebih besar dari 0,70 ( $R > 0,70$ ), sehingga dapat disimpulkan bahwa instrumen Soal Tes Daya Dukung layak untuk digunakan atau reliabel.

## F. *Prosedur Penelitian*

### 1. Tahap persiapan

Tahap ini merupakan suatu tahap persiapan untuk melakukan suatu penelitian, pada tahap ini langkah-langkah yang dilakukan peneliti adalah sebagai berikut:

- a. Melakukan bimbingan draft proposal.
- b. Membuat instrumen yaitu berupa soal tes yang berkaitan dengan indikator kompleksitas dan daya dukung.

- c. Memvalidasi instrumen yaitu dengan memberikan instrumen pada dua orang pakar untuk kemudian divalidasi.
- d. Melakukan seminal proposal.
- e. Melengkapi surat izin penelitian.
- f. Melakukan konsultasi dengan pihak sekolah mengenai rencana teknis penelitian.
- g. Mengobservasi sekolah yang akan menjadi tempat penelitian.

## **2. Tahap pelaksanaan**

Tahap ini merupakan suatu tahap pelaksanaan dalam melakukan suatu treatment atau pemberian perlakuan, pada tahap ini langkah-langkah yang dilakukan peneliti adalah sebagai berikut:

- a. Tahap I (mengumpulkan data kuantitatif)
  - 1) Melakukan observasi berkaitan dengan kebutuhan data penelitian terkait kompleksitas yaitu dengan melihat silabus, intake yaitu dengan melihat nilai hasil belajar siswa (raport) pada semester sebelumnya dan daya dukung yaitu dengan melihat sarana dan prasarana yang ada di sekolah,
  - 2) Meminta dokumen-dokumen berkaitan dengan tingkat kemampuan akademik siswa (nilai rapor) untuk mengumpulkan data intake peserta didik kelas X MA Guppi Samata
  - 3) Menganalisis data hasil penelitian.

b. Tahap II (mengumpulkan data kualitatif)

Melakukan wawancara terbuka pada peserta didik kelas X MA Guppi Samata. Informan yang diwawancarai sebanyak 4 orang dimana wawancara ini bermaksud untuk mengumpulkan data mengenai faktor-faktor menyebabkan terjadinya masalah belajar fisika tentang materi usaha dan energi pada peserta didik kelas X MA Guppi Samata.

**3. Tahap pengumpulan dan pengolahan data**

Tahap ini merupakan suatu tahap mengumpulkan data hasil penelitian untuk kemudian diolah, pada tahap ini langkah-langkah yang dilakukan peneliti adalah sebagai berikut:

- a. Melakukan pengambilan data berupa dengan memberikan soal tes tentang materi usaha dan energi pada peserta didik kelas X MA Guppi Samata.
- b. Menganalisis data hasil penelitian gabungan pada tahap I dan tahap II.

**G. Teknik Analisis Data**

**1. Kuantitatif**

- a. Mean

Mencari mean skor standar nilai KKM dengan menggunakan 3 indikator dengan rata-rata nilai dari masing-masing variable (X) dengan rumus:<sup>62</sup>

---

<sup>62</sup> Tiro, Muhammad Arif. *Dasar-Dasar Statistik Edisi Pertama*. Makassar: State University of Makassar, 2008.

$$\bar{X} = \frac{\sum X}{N}$$

b. Persentase

$$P = \frac{f}{N} \times 100\%$$

Keterangan:

P = Persentase

f = Frekuensi

N = Banyak Data<sup>63</sup>

## 2. Kualitatif

Analisis data dalam sebuah penelitian sangat dibutuhkan bahkan merupakan bagian yang sangat menentukan dari beberapa langkah penelitian sebelumnya. Dalam penelitian kualitatif, analisis data harus seiring dengan pengumpulan fakta-fakta di lapangan, dengan demikian analisis data dapat dilakukan sepanjang proses penelitian. Sebaiknya pada saat menganalisis data peneliti juga harus kembali lagi ke lapangan untuk memperoleh data yang dianggap perlu dan mengolahnya kembali. Dalam penelitian ini peneliti menggunakan teknik analisis data model Miles dan Huberman dengan langkah sebagai berikut:

a. Reduksi Data (*Data Reduction*)

Reduksi data yang dimaksudkan di sini ialah proses pemilihan, pemusatan perhatian untuk menyederhanakan, mengabstrakkan dan transformasi data “kasar” yang bersumber dari catatan tertulis, rekaman video dan audio di lapangan. Reduksi

---

<sup>63</sup> Anas Sudijono, *Pengantar Statistika Pendidikan* (Jakarta: Rajawali Press, 2010), h. 31.

ini diharapkan untuk menyederhanakan data yang telah diperoleh agar memberikan kemudahan dalam menyimpulkan hasil penelitian. Seluruh hasil penelitian dari lapangan dikumpulkan kembali dan dipilah untuk menentukan data mana yang tepat digunakan.<sup>64</sup>

b. Model Data (*Data Display*)

Langkah utama kedua dari kegiatan analisis data adalah model data. Kita mendefinisikan model sebagai suatu kumpulan informasi yang tersusun yang membolehkan pendeskripsian kesimpulan dan pengambilan tindakan. Bentuk yang paling sering dari model data kualitatif selama ini adalah teks naratif.<sup>65</sup>

Penyajian data yang telah diperoleh dari lapangan terkait dengan seluruh permasalahan penelitian dipilih yang dibutuhkan dengan yang tidak, lalu dikelompokkan kemudian diberikan batasan masalah. Dari penyajian data tersebut, maka diharapkan dapat memberikan kejelasan mana data yang substantif dan mana data pendukung.

c. Penarikan Kesimpulan/ verifikasi

Penarikan kesimpulan dilakukan dengan membandingkan kesesuaian pernyataan dari subjek penelitian dengan makna yang terkandung dengan konsep dasar penelitian. Verifikasi dimaksudkan agar penilaian tentang kesesuaian data

---

<sup>64</sup> Emzir, *Metodologi Penelitian Kualitatif Analisis Data* (Jakarta: Raja Grafindo Persada, 2010), h. 129-130.

<sup>65</sup> Emzir, *Metodologi Penelitian Kualitatif Analisis Data*, h. 131.

dengan maksud yang terkandung dalam konsep-konsep dasar dalam penelitian tersebut lebih tepat dan obyektif.

d. Teknik Pemeriksaan Keabsahan Data

Untuk menetapkan keabsahan data yang diperoleh pada penelitian maka diperlukan teknik pemeriksaan. Pelaksanaan pemeriksaan didasarkan atas empat kriteria tertentu yaitu derajat kepercayaan (*credibility*), keteralihan (*transferability*), kebergantungan (*dependability*) dan kepastian (*confirmability*). Adapun kriteria tersebut yaitu:

1) Kredibilitas (derajat kepercayaan)

Berfungsi melaksanakan inkuiri sedemikian rupa sehingga tingkat kepercayaan penemuannya dapat dicapai. Teknik pemeriksaannya menurut Moleong (2016: 327) yaitu:

- a) Perpanjangan keikutsertaan
- b) Ketekunan pengamatan
- c) Triangulasi
- d) Pengecekan sejawat
- e) Kecukupan referensial
- f) Kajian kasus negatif
- g) Pengecekan anggota

2) Keteralihan (*transferability*)



Konsep ini menyatakan bahwa generalisasi suatu penemuan dapat berlaku atau diterapkan pada semua konteks dalam populasi yang sama atas dasar penemuan yang diperoleh pada sampel yang secara representatif mewakili populasi itu. Validitas ini dilakukan dengan cara mengurakan informasi penelitian secara rinci.<sup>66</sup>

3) Kebergantungan (*dependability*)

Kriteria ini secara esensial berhubungan dengan apakah kita akan memperoleh hasil yang sama jika kita melakukan pengamatan yang sama untuk kali yang kedua. Dalam penelitian kualitatif diperlukan peneliti untuk memperhitungkan konteks yang berubah-ubah dalam penelitian yang dilakukan. Langkah yang dilakukan disebut audit kebergantungan.<sup>67</sup>

4) Kepastian (*confirmability*)

Kriteria konfirmabilitas atau objektivitas merujuk pada tingkat kemampuan hasil penelitian dapat dikonfirmasi oleh orang lain. Terdapat sejumlah strategi untuk meningkatkan konfirmabilitas. Peneliti dapat mendokumentasikan prosedur untuk mengecek dan mengecek kembali data penelitian.<sup>68</sup>

---

<sup>66</sup> Emzir, *Metodologi Penelitian Kualitatif Analisis Data* (Jakarta: Rajawali Pers, 2014), h. 50.

<sup>67</sup> Emzir, *Metodologi Penelitian Kualitatif Analisis Data*, h. 50.

<sup>68</sup> Emzir, *Metodologi Penelitian Kualitatif Analisis Data*, h. 51.

## **BAB IV**

### **HASIL DAN PEMBAHASAN**

#### **A. *Sejarah MA Guppi Samata***

##### **1. *Gambaran Umum MA Guppi Samata***

Madrasah Aliyah (MA) Guppi didirikan pada tahun 1974 bersamaan dibangunnya Madrasah Tsanawiyah (MTs). Dimana awalnya belum dikenal dengan Madrasah Aliyah (MA) melainkan Pesantren Guppi Samata yang nama lengkapnya Pesantren Pembangunan Cendekia Puruhita Ma'had Manailil Ulum Guppi TK I Sulawesi Selatan adalah pesantren di Kab.Gowa. Pesantren ini dibangun pada tahun 1972 di atas tanah seluas 144,003 m<sup>2</sup> pemberian pemerintah Kab. Gowa pada tahun 1971 (copy surat dan GS terlampir).

Jadi, pada tahun 1974 itulah baru terbentuknya Madrasah Aliyah (MA) Guppi sekaligus dengan Madrasah Tsanawiyah (MTs) Guppi. Dimana awalnya Madrasah Aliyah (MA) Guppi ini dibentuk oleh partai Golkar sekaligus yang menjadi pimpinan ketua yayasan adalah partai Golkar itu sendiri. Kemudian setelah pimpinan ketua yayasan dari Golkar itu sendiri dilengserkan masa jabatannya secara tertulis dinyatakan bahwa pengurusan yayasan bukan lagi dari pimpinan ketua Golkar itu sendiri melainkan pada pihak manajemen Guppi itu sendiri. Hal ini memberikan kemudahan bagi yayasan dalam pengurusan surat-surat yang awalnya susah untuk

didapat tanda tangannya menjadi mudah untuk ditanda tangani karena pihak manajemen sekolah sendiri yang mengurus.

Awalnya Kepala Sekolah Madrasah Aliyah (MA) Guppi adalah Drs. Hafid dimana Beliau mulai menjabat dari tahun 1974 – 2002, kemudian dilanjut dengan Drs. Ismail Amin dari tahun 2002 – 2007, dan dilanjut dengan H. Hamzah S. Pd. I, M. Pd. I dari tahun 2007 – 2018, dan sekarang dilanjut dengan Kepala Sekolah yang baru Muh. Ali, S. Ag, M. Pd. I.

**a. Profil MA Guppi Samata**

Nama Madrasah : MA Guppi Samata  
 NSM : 131273060068  
 Alamat Madrasah : Jln. HM Yasin Limpo No. 42 Kel. Romang Polong  
 Semester/T. Ajaran : Genap / 2017-2018  
 Kabupaten/Kota : Gowa  
 Provinsi : Sulawesi Selatan

**b. Visi dan Misi MA Guppi Samata**

Visi dan Misi pada MA Guppi Samata adalah sebagai berikut:

- 1) Visi MA Guppi Samata  
 Beriman, bertaqwa, terampil, dan unggul dalam mutu.
- 2) Misi MA Guppi Samata
  - a) Optimalisasi kegiatan proses pembelajaran dan bimbingan.
  - b) Menciptakan kedisiplinan dalam berbagai dimensi.
  - c) Menciptakan suasana belajar yang menyenangkan.

- d) Melaksanakan kegiatan keterampilan ekstrakurikuler.
- e) Mengoptimalkan kegiatan keagamaan dan kemasyarakatan.

**c. Sarana dan Prasarana, Jumlah Guru dan Jumlah Peserta Didik, Pembagian Jadwal Pelajaran MA Guppi Samata**

1. Sarana dan Prasarana

Adapun sarana dan prasarana yang ada di MA Guppi Samata adalah sebagai berikut:

a) Perpustakaan

Perpustakaan pada MA Guppi Samata terdiri dari 1 unit, dimana perpustakaan ini selain digunakan oleh peserta didik MA Guppi Samata, digunakan juga oleh peserta didik MTs Guppi Samata. Dan 1 unit perpustakaan lagi digunakan untuk peserta didik SMP dan SMA Guppi Samata. Dimana di dalamnya terdapat berbagai macam buku-buku pelajaran yang digunakan dalam kegiatan belajar mengajar.

b) Laboratorium IPA

Laboratorium IPA, terdiri dari 1 unit, dimana laboratorium ini selain digunakan untuk praktikum fisika, digunakan juga untuk praktikum kimia dan praktikum biologi.

c) Laboratorium Komputer

Laboratorium Komputer terdiri dari 1 unit, selain digunakan untuk praktek komputer digunakan juga sebagai laboratorium bahasa.

d) Laboratorium Bahasa

Laboratorium Bahasa terdapat di dalam laboratorium komputer, karena gedung ini selain digunakan sebagai praktikum komputer digunakan juga sebagai laboratorium bahasa.

e) Ruang Kepala Sekolah

Ruangan Kepala Sekolah terdiri dari 1 unit ruangan.

f) Ruang Guru

Ruangan Guru terdiri dari 1 unit ruangan, yang merupakan tempat para guru-guru.

g) Ruang Kelas

Ruangan Kelas pada MA Guppi terdiri dari ruang kelas X, XI, dan XII dimana ruangan untuk kelas X yaitu sebanyak 3 kelas, ruangan untuk kelas XI yaitu sebanyak 2 kelas, dan ruangan untuk kelas XII yaitu sebanyak 2 kelas. Dimana jurusan yang terdapat pada MA Guppi Samata hanya terdapat jurusan IPA.

h) Ruang OSIS

Ruang OSIS terdiri dari 1 unit ruangan di MA Guppi Samata, dimana ruangan ini digunakan juga oleh MTs, SMP, dan SMA Guppi Samata.

i) Ruang TU

Ruang TU terdiri dari 1 unit ruangan, selain digunakan untuk MA Guppi Samata digunakan juga oleh MTs, SMP, dan SMA Guppi Samata.

## j) Aula

Ruang Aula terdiri dari 1 unit ruang, dimana ruangan ini dipakai bersama baik itu MA, MTs, SMP, dan SMA Guppi Samata.

## k) Mushollah

Terdapat Mushola, yang merupakan tempat untuk melaksanakan ibadah, dan berbagai macam kegiatan keagamaan.

## 2. Jumlah Guru MA Guppi Samata

Berikut jumlah guru yang ada di MA Guppi Samata adalah:

Tabel 4.1 : Jumlah Guru MA Guppi Samata

No	Nama Guru	Mata Pelajaran
1.	Drs. Muhammad Yusuf	SKI
2.	Drs. Muhammad Kaddas	Bahasa Inggris
3.	Drs. Syarifuddin	Matematika
4.	Sitti Mahada, S. Ag.	Al-Qur'an Hadits dan Fiqih
5.	Rahmawati, S. Pd.	Seni Budaya
6.	Muh. Amir, S. Pd.	Fisika
7.	Dra. Lilis Suriani	Prakarya
8.	Sri Hendrayani, S. Pd.	Bahasa Arab
9.	Haedarsih, S. Pd, M. Pd.	Kimia
10.	Agussalim Rahman, S. Pd.	Biologi
11.	Nurlaili, S. Pd.	Bahasa Indonesia

12.	Suriati, S. Pd.	PKn
13.	St. Nursyda, SE.	Sejarah Indonesia
14.	Muhammad Taufiq, A. Md.	Penjaskes
15.	Ardiansyah Abubakar, S. Pd.	Matematika
16.	Anwar Iskar, S. Pd. I.	Aqidah Akhlak

### 3. Jumlah Peserta Didik MA Guppi Samata

Berikut jumlah peserta didik yang ada di MA Guppi Samata adalah:

Tabel 4.2 : Jumlah Peserta Didik MA Guppi Samata

Jumlah Siswa	Jenjang Kelas						Jumlah Jenis Kelamin	
	10		11		12		Lk	Pr
	Lk	Pr	Lk	Pr	Lk	Pr		
	33	26	27	23	18	27	79	71

### 4. Pembagian Jam Mengajar

Berikut pembagian jam mengajar pada MA Guppi Samata:

Tabel 4.3 : Pembagian Jam Mengajar

Jam Ke-	Senin	Selasa s/d Sabtu
Upacara	07.00 – 07.30	-
I	07.30 – 08.10	07.30 – 08.10

II	08.10 – 08.50	08.10 – 08.50
III	08.50 – 09.30	08.50 – 09.30
IV	09.30 – 10.10	09.30 – 10.10
Istirahat	10.10 – 10.30	10.10 – 10.30
V	10.30 – 11.10	10.30 – 11.10
VI	11.10 – 11.50	11.10 – 11.50
Shalat Dzuhur / Pengajian	11.50 – 12.40	11.50 – 12.40
VII	12.40 – 13.20	12.40 – 13.20
VIII	13.20 – 14.00	13.20 – 14.00

### **B. Hasil Penelitian**

Sebelum penulis terjun dilapangan, penulis terlebih dahulu menganalisis hal-hal yang ada di lapangan mengenai aspek yang akan diteliti berdasarkan hasil observasi awal yang telah dilakukan sebelumnya. Dimana pada saat observasi awal ini peneliti bertanya-tanya tentang sedikit pertanyaan mengenai masalah dalam mempelajari pembelajaran fisika, dimana peneliti menemukan sedikit masalah yaitu mengenai pembelajaran fisika yaitu dimana hal yang mempengaruhi hal demikian adalah bahwa kurangnya sarana yang memadai dalam mendukung proses pembelajaran fisika karena tidak mungkin selamanya pembelajaran fisika terfokus hanya pada teori melainkan harus dengan praktek langsung agar peserta didik lebih paham mengenai pembelajaran fisika. Kemudian peneliti meminta nilai hasil ulangan



peserta didik kepada guru fisika kelas X untuk melihat bagaimana hasil belajar fisika para peserta didik kelas X. Dapat dilihat dari rata-rata nilai yang diperoleh siswa saat ulangan tengah semester, kelas XA sebanyak 20 siswa rata-rata mendapat nilai sebesar 76,65, kelas XB sebanyak 19 siswa rata-rata mendapat nilai sebesar 77,05, dan kelas XC sebanyak 20 siswa rata-rata mendapat nilai sebesar 77,55. Sedangkan nilai rata-rata yang diperoleh siswa saat ulangan semester, kelas XA sebanyak 20 siswa rata-rata mendapat nilai sebesar 71,55, kelas XB sebanyak 19 siswa rata-rata mendapat nilai sebesar 72,78, dan kelas XC sebanyak 20 siswa rata-rata mendapat nilai sebesar 71,50. Dimana diketahui bahwa nilai KKM yaitu sebesar 75.

Setelah itu penulis membuat lembar soal tes tentang usaha dan energi dan pedoman wawancara yang di bentuk dalam beberapa indikator yang disusun berdasarkan referensi yang telah ada sebelumnya. Hal ini dilakukan agar saat berada di lapangan dapat digunakan sebagai bahan awal dalam mengembangkan sebuah teori yang ada. Bila mana ada perkembangan saat penulisan di lapangan menggunakan teori yang ada, inilah yang selanjutnya digali dan diolah saat berada di lapangan.

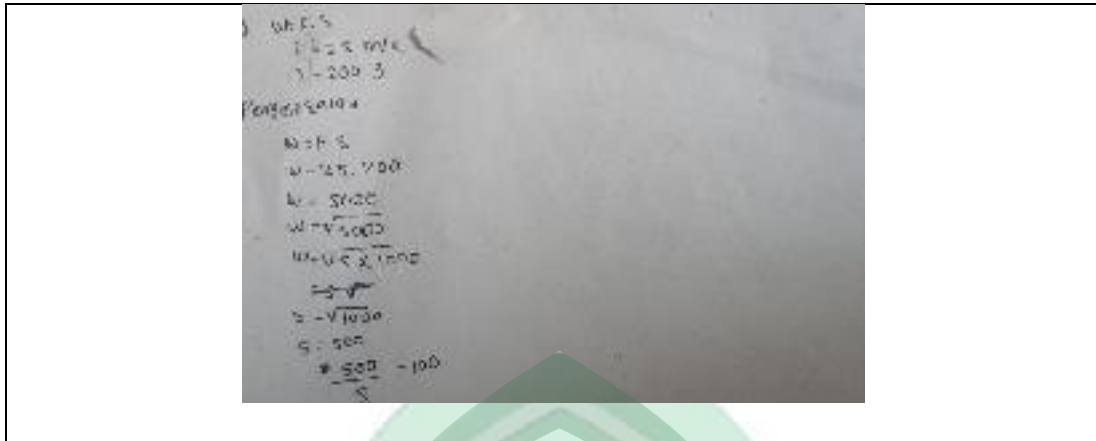
Setelah penulis selesai menganalisis hal yang menjadi fokus penelitian, penulis melakukan bimbingan kembali ke dosen pembimbing untuk diberikan arahan. Setelah berbagai arahan yang diberikan pembimbing, penulis melakukan validasi untuk mengetahui bahwa soal tes yang akan diberikan pada peserta didik nanti layak atau tidak digunakan, dimana soal tes ini digunakan untuk mengetahui masalah pembelajaran fisika peserta didik pada materi usaha dan energi. Setelah proses validasi itu selesai penulis segera turun ke lapangan untuk melakukan penelitian.

Pada hari yang telah ditentukan yaitu hari Jum'at penulis melakukan penelitian dengan menggunakan instrumen soal tes mengenai materi usaha dan energi sebanyak 10 soal esai. Dimana dalam hal ini, peneliti melakukan penelitian terlebih dahulu di kelas XA dan XB karena dua kelas tersebut digabung ke dalam satu ruang kelas setengah dari peserta didik kelas XA di gabung dengan kelas XB. Dimana peserta didik yang hadir dan mengerjakan soal tes yaitu terdiri dari beberapa peserta didik. Dan pada hari yang telah ditentukan pula yaitu hari Selasa penulis melakukan penelitian pada kelas XC dan XA yang bergabung dengan kelas XC, dengan menggunakan instrumen soal tes mengenai materi usaha dan energi sebanyak 10 soal esai.

Adapun cara menyelesaikan soal yang dikerjakan oleh peserta didik tersebut dari soal nomor 1 sampai dengan soal nomor 10, yang diambil dari beberapa peserta didik adalah sebagai berikut:

Soal nomor 1:

Seekor burung terbang dengan kelajuan 25 m/s. Bila massa burung tersebut adalah 200 gram, maka hitunglah energi kinetik yang dimiliki burung?



Dari soal tes yang dijawab oleh peserta didik di atas, jika dilihat dari pemahaman soal dapat dikatakan bahwa peserta didik tersebut belum memahami apa yang diketahui dari soal tersebut karena sebenarnya yang diketahui dalam soal tersebut adalah kelajuan dan massa dimana yang ditanyakan adalah energi kinetik. Apabila peserta didik tidak memahami apa yang diketahui dan apa yang ditanyakan dalam soal maka untuk tahap selanjutnya peserta didik tidak bisa melanjutkan rencana penyelesaian soal sehingga diperoleh jawaban atau hasil yang benar.

Soal nomor 2:

Sebuah bola bermassa 0,5 kg dilempar vertikal ke atas hingga mencapai ketinggian 20 m. bila  $g = 10 \text{ m/s}^2$ , hitunglah energi potensial benda pada ketinggian tersebut!

$E_p = m \cdot g \cdot h$   
 Dik:  $m = 0.5 \text{ kg}$   
 $g = 10 \text{ m/s}^2$   
 $h = 20 \text{ m}$   
 Dit:  $E_p \dots ?$   
 $E_p = 0.5 \times 10 \times 20 = 150 \text{ m/s}$   
 $E_p = \frac{1}{2} k \cdot x^2$

Dari soal tes yang dijawab oleh peserta didik, dapat diperoleh kesimpulan bahwa peserta didik telah memahami soal dengan baik dan untuk rencana penyelesaian juga sudah tepat, akan tetapi yang menjadi kesalahan peserta didik dari cara menyelesaikan soal ini adalah cara menghitung peserta didik. Dimana seharusnya hasil yang diperoleh adalah 100 J dan hasil yang di dapat adalah 150 m/s. dilihat pula dari satuan yang ditulis oleh peserta didik seharusnya satuan yang ditulis adalah Joule (J) akan tetapi peserta didik menulis satuan dari hasil yang diperoleh adalah m/s dimana m/s adalah satuan untuk kecepatan sedangkan yang ditanyakan soal adalah energi jadi seharusnya satuan yang harus ditulis adalah Joule (J).

Soal nomor 3:

Sebuah mobil mainan ditarik seorang anak dengan gaya sebesar 20 N membentuk sudut  $30^\circ$  terhadap bidang datar. Jika mobil mainan bergerak sejauh 20 m,

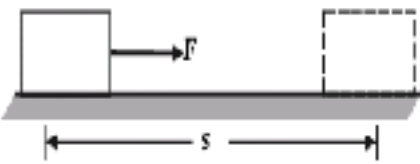
berapakah usaha yang dilakukan anak tersebut?

Dik.  $f = 20$   
 $\theta = 30$   
 $s = 20$   
 Dit.  $u \dots ?$   
 $W = f \cdot \cos \theta \cdot s$   
 $= 20 \cdot \cos 30 \cdot 20$   
 $= 20 \cdot \frac{1}{2} \sqrt{3} \cdot 20 = 200 \sqrt{3} \text{ Joule.}$


Adapun soal tes pada nomor 3, bisa dikatakan peserta didik tersebut sudah mampu sepenuhnya mengerjakan soal tes tersebut akan tetapi, yang menjadi kekurangan peserta didik tersebut dalam mengerjakan soal tersebut adalah bahwa, peserta didik tersebut tidak menulis satuan pada apa yang diketahui dalam soal tersebut.

Soal nomor 4:

Sebuah benda yang beratnya 10 N berada pada bidang datar. Pada benda tersebut bekerja sebuah gaya mendatar sebesar 20 N sehingga benda berpindah sejauh 50 cm. berapakah usaha yang dilakukan oleh gaya tersebut?



The diagram shows a rectangular block on a horizontal surface. A horizontal arrow labeled 'F' points to the right from the center of the block. Below the surface, a double-headed arrow labeled 's' indicates the distance from the left edge of the block to the right edge of a dashed rectangular outline, representing the displacement.



The handwritten solution shows the following steps:

$$\begin{aligned} \text{Dik: } W &= 50 \text{ J} \\ F &= 20 \text{ N} \\ s &= 10 \text{ m} \\ \text{Dit: } W &= F \cdot s \\ W &= 20 \cdot 10 \\ &= 30 \\ \hline W &= 0,666 \text{ J} \end{aligned}$$

Adapun pada soal tes nomor 4 tersebut, dapat dikatakan bahwa peserta didik tersebut belum sepenuhnya memahami soal karena dilihat dari satuan yang ditulis oleh peserta didik tersebut dan dilihat dari apa yang diketahui tersebut peserta didik masih bingung untuk menentukan nilai dari apa yang diketahui dari soal tersebut. Dan untuk rencana penyelesaian peserta didik cukup tahu rumus yang digunakan untuk menyelesaikan soal tersebut. Akan tetapi yang membuat peserta didik tersebut salah mengerjakan soal tersebut terletak pada kesalahan peserta didik dalam memahami apa yang diketahui dari soal tersebut sehingga peserta didik tersebut salah memasukan nilai yang benar ketika menyelesaikan soal tersebut.

Soal nomor 5:

Sebuah balok dengan massa 50 kg di atas lantai diangkat sampai ketinggian 8 m. Jika,  $g = 10 \text{ m/s}^2$ , maka tentukan besarnya usaha yang dilakukan pada balok tersebut!

Handwritten solution for question 5:


$$\begin{aligned} \text{dik: } m &= 50 \text{ kg} \\ h &= 8 \text{ m} \\ g &= 10 \text{ m/s}^2 \\ \text{dit: } EP &= ? \\ EP &= m \cdot h \cdot g = 50 \cdot 8 \cdot 10 \\ &= 4.000 \text{ J} \end{aligned}$$

Adapun pada soal nomor 5 tersebut, untuk soal nomor ini peserta didik sudah mampu memahami soal dengan baik karena dilihat dari pemahaman soal dan rencana penyelesaian soal serta pelaksanaan rencana penyelesaian soal sudah tepat, dan hasil yang diperoleh juga tepat. Jadi peserta didik cukup paham dengan soal ini.

Soal nomor 6:

Paku bermassa 5 g terlepas dari tangan seorang tukang kayu. Ketika paku menyentuh tanah, kelajuan 30 m/s. jika gaya gesek paku terhadap tanah sebesar 45

N, hitunglah kedalaman paku yang mencakup dalam tanah!

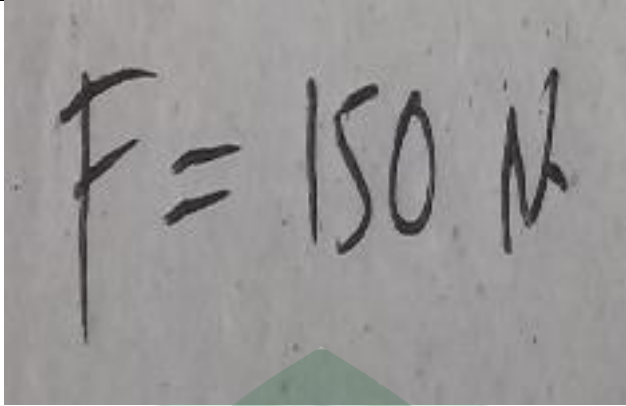


Adapun soal nomor 6, dilihat dari hasil yang langsung ditulis oleh peserta didik tersebut, dapat dikatakan bahwa peserta didik tersebut tidak paham sama sekali dengan soal yang diberikan. Sehingga peserta didik tersebut langsung menaruh hasil yang menurut peserta didik tersebut benar.

Soal nomor 7:

Sebuah bola besi bermassa 20 kg jatuh bebas dari ketinggian 4 m di atas hamparan pasir. Sesampainya dipermukaan pasir bola besi tersebut bisa masuk sedalam 5 cm. berapakah gaya tahan pasir terhadap bola?






A photograph of a piece of paper with the handwritten equation  $F = 150 \text{ N}$  written in black ink. The paper is placed on a surface with a green watermark of a mosque dome and the text 'UNIVERSITAS ISLAM NEGERI ALAUDDIN MAKASSAR'.

Adapun soal nomor 7, dilihat dari hasil yang langsung ditulis oleh peserta didik tersebut, dapat dikatakan bahwa peserta didik tersebut tidak paham sama sekali dengan soal yang diberikan. Sehingga peserta didik tersebut langsung menaruh hasil yang menurut peserta didik tersebut benar.

Soal nomor 8:


Mula-mula, sebuah benda dengan massa 2 kg berada di permukaan tanah. Kemudian, benda itu dipindahkan ke atas meja yang memiliki ketinggian 1,25 m dari tanah. Berapakah perubahan energi potensial benda tersebut? ( $g = 10 \text{ m/s}^2$ ).



Adapun soal nomor 8, dilihat dari hasil yang langsung ditulis oleh peserta didik tersebut, dapat dikatakan bahwa peserta didik tersebut tidak paham sama sekali dengan soal yang diberikan. Sehingga peserta didik tersebut langsung menaruh hasil yang menurut peserta didik tersebut benar.

Soal nomor 9:

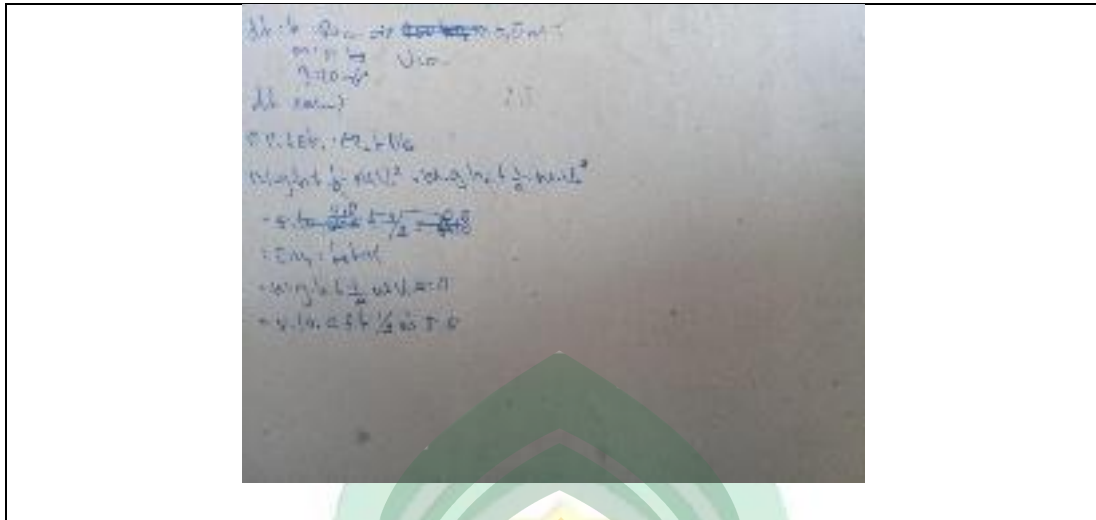
Sebuah bola bermassa 0,2 kg dilemparkan ke atas dengan kecepatan awal 10 m/s dari ketinggian 1,5 m. percepatan gravitasi  $g = 10 \text{ m/s}^2$ . Berapakah ketinggian bola pada saat kecepatannya 5 m/s?



Adapun soal nomor 9, dilihat dari hasil yang langsung ditulis oleh peserta didik tersebut, dapat dikatakan bahwa peserta didik tersebut tidak paham sama sekali dengan soal yang diberikan. Sehingga peserta didik tersebut langsung menaruh hasil yang menurut peserta didik tersebut benar.

Soal nomor 10:

Sebuah benda berada dalam keadaan diam pada ketinggian 80 cm dari permukaan tanah. Massa benda 5 kg dan percepatan gravitasi bumi  $g = 10 \text{ m/s}^2$ . Tentukan energi mekanik benda tersebut!



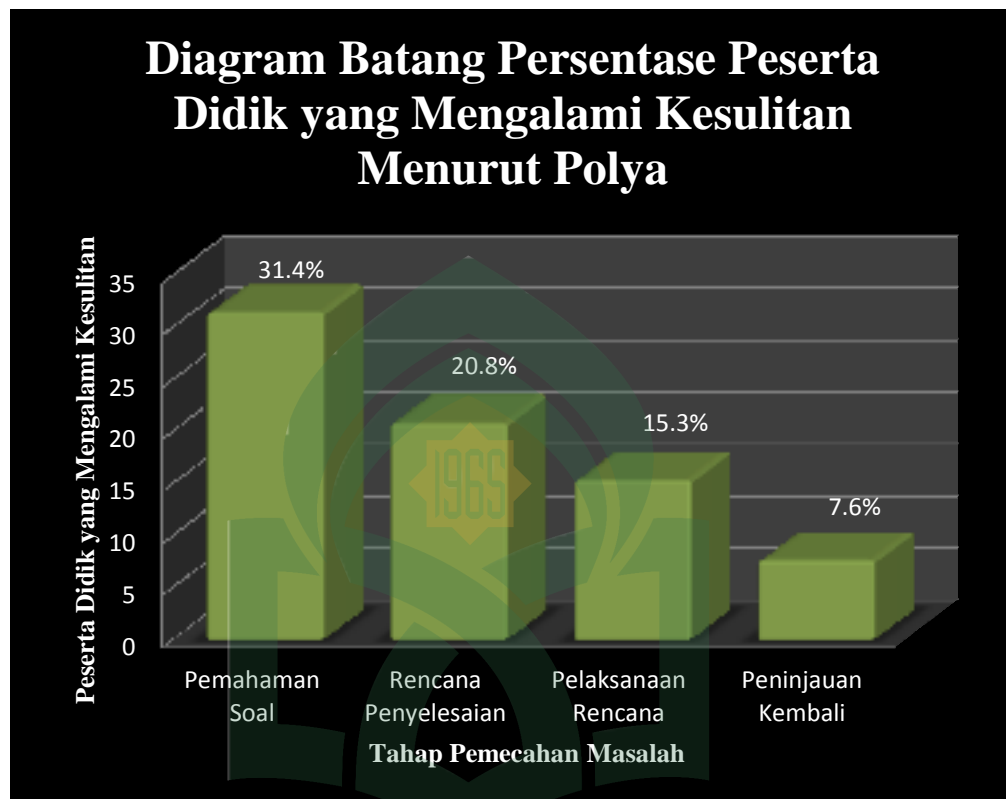
Adapun soal nomor 10, dilihat dari hasil penyelesaian soal yang dikerjakan oleh peserta didik tersebut bahwa peserta didik tersebut cukup memahami soal tersebut hal demikian dilihat dari apa-apa yang diketahui dari soal tersebut peserta didik cukup tahu. Akan tetapi yang menjadi masalah dalam menyelesaikan soal tes ini adalah terletak pada rencana penyelesaian soal tersebut, peserta didik belum mengetahui dengan baik rumus yang digunakan untuk soal tes tersebut.

Dari setiap soal yang di ujikan, jumlah siswa yang mengalami masalah (kesulitan) pada tiap tahapan pemecahan masalah menurut heuristik Polya adalah sebagai berikut:

Tabel 4.4 : Persentase rata-rata masalah (kesulitan) peserta didik dari semua soal:

Tahapan Polya	Nomor Soal										Rata- Rata
	1	2	3	4	5	6	7	8	9	10	
<b>Pemahaman Soal</b>	60,7 %	50,0 %	75,0 %	35,7 %	37,5 %	7,1 %	7,1 %	7,1 %	7,1 %	26,8 %	31,4%
<b>Rencana Penyelesaian</b>	35,7 %	46,4 %	39,3 %	17,8 %	35,7 %	7,1 %	7,1 %	7,1 %	7,1 %	5,4 %	20,8%
<b>Pelaksanaan Rencana</b>	8,9 %	7,1 %	60,7 %	7,1 %	35,7 %	7,1 %	7,1 %	7,1 %	7,1 %	5,4 %	15,3%
<b>Peninjauan Kembali</b>	8,9 %	10,7 %	7,1 %	7,1 %	8,9 %	7,1 %	7,1 %	7,1 %	7,1 %	5,4 %	7,6%

Data di atas dapat dinyatakan dalam bentuk diagram batang sebagai berikut:



Gambar 4.1 : Diagram batang persentase peserta didik yang mengalami kesulitan menurut Polya

### C. Pembahasan

#### 1. Masalah Pembelajaran Fisika Pada Materi Usaha dan Energi

Berdasarkan persentase dari hasil yang diperoleh oleh peserta didik di atas, maka diperoleh peserta didik yang mengalami masalah (kesulitan) dalam menyelesaikan soal tes fisika mengenai materi usaha dan energi untuk pemahaman konsepnya diperoleh persentase sebesar 31,4%, sedangkan rencana penyelesaian

sebesar 20.8%, pelaksanaan rencana sebesar 15,3%, dan peninjauan kembali sebesar 7.6%.

Dari hasil penyelesaian soal yang dikerjakan oleh peserta didik tersebut, maka peneliti dapat menyimpulkan bahwa peserta didik rata-rata belum sepenuhnya memahami soal yang diberikan dengan baik. Hal ini dapat dilihat dari cara penyelesaian yang dikerjakan oleh para peserta didik tersebut mereka belum mampu menuliskan apa-apa yang diketahui dalam soal tes dengan baik dan ada juga yang belum mengetahui apa yang ditanyakan dari soal tes tersebut, selain belum memahami soal, peserta didik tersebut juga belum sepenuhnya mengetahui rencana penyelesaian soal hal ini dapat dilihat dari rumus yang mereka gunakan dalam menyelesaikan soal, pelaksanaan rencana penyelesaian soal yaitu hasil dari rencana penyelesaian soal yang mereka peroleh dan dalam hal ini masih banyak peserta didik yang keliru dalam menemukan hasil yang tepat untuk soal yang dikerjakan, dan dilihat juga dari peninjauan kembali dimana dalam hal ini suatu kesimpulan sangatlah penting untuk ditulis oleh para peserta didik agar hasil yang diperoleh lebih detail dan lengkap.

Setelah diberikan soal tes sebanyak 10 soal esai, peneliti memeriksa hasil penyelesaian peserta didik mengenai 10 soal tes yang diberikan. Selanjutnya setelah diperiksa peneliti menemukan bahwa nilai tertinggi yang mampu dicapai oleh peserta didik hanya sampai nilai 40 sedangkan nilai yang terendah yaitu ada yang mendapatkan nilai 0. Jadi, dari hasil yang diperoleh ini peneliti dapat menyimpulkan bahwa peserta didik mengalami masalah belajar fisika pada materi usaha dan energi

hal ini dapat dilihat dari hasil penyelesaian soal tes yang peserta didik peroleh, dimana hasil tes yang diperoleh peserta didik belum mampu memenuhi nilai KKM karena nilai KKM untuk mata pelajaran fisika itu sendiri adalah 75. Berdasarkan hasil yang diperoleh dapat dikatakan bahwa peserta didik belum mampu mencapai nilai sesuai dengan nilai KKM, maka dalam hal ini peneliti menemukan masalah belajar dalam pembelajaran fisika sehingga peneliti melakukan wawancara kepada peserta didik yang memperoleh nilai dibawah nilai KKM tersebut.

Dari hasil yang diperoleh di atas peneliti bisa mengambil kesimpulan bahwa peserta didik belum sepenuhnya paham akan soal tes yang diberikan, dan bagaimana rencana penyelesaian soal, pelaksanaan rencana penyelesaian soal, serta peninjauan kembali soal tes fisika yang diberikan pada materi usaha dan energi. Hal ini menjadi suatu masalah yang perlu diperhatikan oleh guru untuk memperbaiki cara penyelesaian soal peserta didik dalam memahami pelajaran fisika itu sendiri terutama pada materi usaha dan energi tersebut dan seorang guru harus atau perlu memperhatikan faktor-faktor yang menyebabkan hal tersebut terjadi karena hal ini sangat penting dalam keberhasilan proses belajar mengajar.

## **2. Faktor-Faktor Penyebab Masalah (Kesulitan) Pembelajaran Fisika pada Materi Usaha dan Energi**

Adapun faktor-faktor penyebab masalah pembelajaran fisika pada materi usaha dan energi yang diperoleh oleh peneliti disebabkan oleh beberapa hal, antara lain adalah:



### a. Pemahaman Konsep

Tahap pertama pada penyelesaian masalah adalah memahami soal. Peserta didik perlu mengidentifikasi apa yang diketahui, apa saja yang ada, jumlah, hubungan dan nilai-nilai yang terkait serta apa yang sedang mereka cari. Beberapa saran yang dapat membantu peserta didik dalam memahami masalah yang kompleks: (1) memberikan pertanyaan mengenai apa yang diketahui dan dicari, (2) menjelaskan masalah sesuai dengan kalimat sendiri, (3) menghubungkannya dengan masalah lain yang serupa, (4) fokus pada bagian yang penting dari masalah tersebut, (5) mengembangkan model, dan (6) menggambar diagram.

Hal ini dipengaruhi oleh beberapa faktor antara lain adalah faktor minat dalam hal ini meliputi ketertarikan dan sikap peserta didik pada pembelajaran fisika. Berdasarkan hasil wawancara yang dilakukan pada beberapa peserta didik, peneliti menemukan bahwa sebagian besar peserta didik tidak tertarik dalam pembelajaran fisika. Seperti yang dikatakan oleh salah seorang peserta didik yang diwawancarai oleh peneliti yaitu “apakah Anda tertarik mempelajari pelajaran fisika pada materi usaha dan energi?”, peserta didik bernama Ida yang diwawancarai peneliti tersebut mengatakan bahwa “sebenarnya tertarik kak, akan tetapi karena pelajaran fisika itu sulit jadi saya kurang tertarik kak”. Kemudian adapun sikap peserta didik dalam menyikapi pembelajaran fisika pada materi usaha dan energi dari hasil wawancara yang dilakukan peneliti mereka mengatakan bahwa mereka menyikapi dengan baik pada saat proses pembelajaran berlangsung tetapi tidak terlalu mereka perhatikan dengan baik pada saat proses pembelajaran berlangsung.

Minat diartikan sebagai suatu kondisi yang terjadi apabila seseorang melihat ciri-ciri atau arti sementara situasi yang dihubungkan dengan keinginan-keinginan atau kebutuhan-kebutuhannya sendiri. Oleh karena itu, apa yang dilihat seseorang sudah tentu akan membangkitkan minatnya sejauh apa yang dilihat itu mempunyai hubungan dengan kepentingannya sendiri. Hal ini menunjukkan bahwa minat merupakan kecenderungan jiwa seseorang kepada seseorang (biasanya disertai perasaan senang), karena itu merasa ada kepentingan dengan sesuatu itu. Menurut Bernard, minat timbul tidak secara tiba-tiba/spontan melainkan timbul akibat dari partisipasi, pengalaman, kebiasaan pada waktu belajar atau bekerja. Jadi jelas bahwa soal minat akan selalu berkait dengan soal kebutuhan atau keinginan. Oleh karena itu yang penting bagaimana menciptakan kondisi tertentu agar peserta didik itu selalu butuh dan ingin terus belajar.<sup>69</sup>

Dimana untuk memahami konsep dalam pembelajaran itu sendiri peserta didik diharapkan untuk memperhatikan dengan baik ketika seorang guru sedang menjelaskan karena dalam hal inilah peserta didik dapat mengetahui atau menambah pengetahuan tentang pelajaran yang sedang dipelajari tersebut. Jadi ketika peserta didik tidak memperhatikan dengan baik saat proses pembelajaran berlangsung, maka peserta didik tersebut tidak akan memahami dengan baik konsep-konsep yang diajarkan oleh gurunya tersebut.

---

<sup>69</sup> Sardiman, *Interaksi & Motivasi Belajar Mengajar*, h. 76.

Dari beberapa tanggapan peserta didik yang telah diwawancarai tersebut peneliti dapat mengambil kesimpulan bahwa, sebagian dari peserta didik tersebut kurang tertarik dalam mempelajari pelajaran fisika pada materi usaha dan energi hal tersebut terjadi disebabkan para peserta didik menganggap bahwa pelajaran fisika tersebut sulit dan hal itu membuat mereka kurang tertarik dalam mempelajari fisika sehingga membuat peserta didik tersebut kurang menyikapi atau memperhatikan dengan baik saat proses pembelajaran fisika berlangsung. Hal ini menjadi sebuah masalah yang muncul dalam proses pembelajaran fisika dan perlu menemukan sesuatu hal yang baru dalam mempelajari pelajaran fisika tersebut agar peserta didik dapat tertarik atau berminat dalam mempelajari pelajaran fisika tersebut pada materi usaha dan energi.

Selain faktor minat hal ini juga dipengaruhi oleh faktor motivasi dalam hal ini meliputi perhatian peserta didik terhadap pembelajaran fisika dan usaha peserta didik untuk belajar fisika. Dilihat dari perhatian peserta didik terhadap pembelajaran fisika, peserta didik kurang memperhatikan pembelajaran fisika dengan baik hal ini diperoleh oleh peneliti dari hasil wawancara dengan beberapa peserta didik seperti Rudianto dan Syahrul mereka mengatakan bahwa “saya kurang paham kak karena saya tidak memperhatikan dengan baik saat guru saya menjelaskan”, hal ini sebenarnya juga mempengaruhi peserta didik untuk memahami pelajaran fisika dengan baik karena mereka kurang memperhatikan dengan baik apa yang disampaikan oleh guru mata pelajaran fisika. Sedangkan untuk usaha peserta didik dalam mempelajari fisika bahwa dari hasil yang diperoleh baik dari pendapat para

peserta didik itu sendiri maupun dari pengamatan yang dilakukan adalah bahwa mereka kurang mau berusaha dalam mempelajari pelajaran fisika itu sendiri hal ini dapat dilihat dari hasil yang mereka peroleh, mereka kurang berusaha dalam mempelajari pelajaran fisika itu sendiri. Hal-hal ini menjadi masalah sebenarnya dalam proses pembelajaran, jika hal ini terjadi secara terus-menerus maka akan menyebabkan peserta didik tersebut tidak termotivasi sama sekali dalam mempelajari pelajaran fisika. Jadi, perlu sesuatu hal yang dapat membuat peserta didik tersebut termotivasi dalam mempelajari pelajaran fisika.

Menurut Mc. Donald, motivasi adalah perubahan energi dalam diri seseorang yang ditandai dengan munculnya “feeling” dan didahului dengan tanggapan terhadap adanya tujuan. Dari pengertian yang dikemukakan Mc. Donald ini mengandung tiga elemen penting. (1) Bahwa motivasi itu mengawali terjadinya perubahan energi pada diri setiap individu manusia. Perkembangan motivasi akan membawa beberapa perubahan energi di dalam sistem “*neurophysiological*” yang ada pada organisme manusia. Karena menyangkut perubahan energi manusia (walaupun motivasi itu muncul dari dalam diri manusia), penampakkannya akan menyangkut kegiatan fisik manusia. (2) Motivasi ditandai dengan munculnya, rasa/”feeling”, afeksi seseorang. Dalam hal ini motivasi relevan dengan persoalan-persoalan kejiwaan, afeksi dan emosi yang dapat menentukan tingkah-laku manusia. (3) Motivasi akan dirangsang karena adanya tujuan. Jadi motivasi dalam hal ini sebenarnya merupakan respons dari suatu aksi, yakni tujuan. Motivasi memang muncul dari dalam diri manusia, tetapi

kemunculannya karena terangsang/terdorong oleh adanya unsur lain, dalam hal ini adalah tujuan. Tujuan ini akan menyangkut soal kebutuhan.<sup>70</sup>

Metode dalam hal ini meliputi penggunaan metode dan media dalam pembelajaran fisika. Mengenai penggunaan metode dan media dalam pembelajaran fisika, penggunaan metode yang dilakukan lebih condong guru yang aktif dibanding dengan peserta didik itu sendiri atau dengan kata lain guru lebih condong ke metode ceramah, hal ini membuat peserta didik lebih cepat bosan. Sedangkan mengenai media pembelajaran dari hasil wawancara peneliti dengan peserta didik bahwa mengenai media pembelajaran seperti proyektor jarang di pakai hanya sampai semester satu, hal ini juga berdasarkan pemaparan gurunya bahwa mereka pernah menggunakan proyektor tapi untuk materi usaha dan energi mereka hanya menggunakan media disekitar yang mudah ditemukan seperti tembok untuk mengaplikasikan materi tersebut.

Variabel metode pembelajaran diklasifikasikan lebih lanjut menjadi 3 (tiga) jenis, yaitu; strategi pengorganisasian (*organizational strategy*) adalah metode untuk mengorganisasi isi bidang studi yang telah dipilih untuk pembelajaran, strategi penyampaian (*delivery strategy*) adalah metode untuk menyampaikan pembelajaran kepada peserta didik dan/atau untuk menerima serta merespons masukan yang berasal dari peserta didik, dan strategi pengelolaan (*management strategy*) adalah metode

---

<sup>70</sup> Sardiman, Interaksi & Motivasi Belajar Mengajar, h. 73-74.

untuk menata interaksi antara si belajar dan variabel metode pembelajaran lainnya, variabel strategi pengorganisasian, dan penyampaian isi pembelajaran.<sup>71</sup>

Berdasarkan hal yang diamati dan wawancara tersebut peneliti menemukan bahwa mengenai metode mungkin sudah menjadi hal yang lumrah di tingkat SMA/MA bahwa metode yang mereka peroleh kebanyakan metode ceramah dan mengenai media pembelajaran hal ini seharusnya cukup memadai bagi para peserta didik dalam menunjang kegiatan belajar mengajarnya karena dilihat lagi dari kurikulum yang digunakan oleh sekolah, dimana seharusnya sudah rata-rata menggunakan berbagai media dalam mendukung proses pembelajaran, bukan saja untuk pembelajaran fisika melainkan pelajaran lain juga perlu menggunakan media tersebut.

#### **b. Rencana Penyelesaian**

Peserta didik perlu mengidentifikasi operasi yang terlibat serta strategi yang diperlukan untuk menyelesaikan masalah yang diberikan. Hal ini bisa dilakukan peserta didik dengan cara seperti: (1) menebak, (2) mengembangkan sebuah model, (3) mensketsa diagram, (4) menyederhanakan masalah, (5) mengidentifikasi pola, (6) membuat tabel, (7) eksperimen dan simulasi, (8) bekerja terbalik, (9) menguji semua kemungkinan, (10) mengidentifikasi sub-tujuan, (11) membuat analogi, dan (12) mengurutkan data/informasi.

---

<sup>71</sup> Hamzah B. Uno, *Perencanaan Pembelajaran* ( Jakarta: PT Bumi Aksara, 2006), h. 17-18.

Hal ini dipengaruhi oleh beberapa faktor antara lain adalah faktor intelegensi dalam hal ini meliputi kecakapan peserta didik dalam menyelesaikan persoalan-persoalan dalam pembelajaran fisika. Mengenai kecakapan peserta didik dalam menyelesaikan persoalan-persoalan dalam pembelajaran fisika bahwa dari hasil mengerjakan soal-soal tes yang diberikan peserta didik masih banyak yang belum cakap dalam mengerjakan soal tes yang diberikan mengenai materi usaha dan energi. Hal ini dapat dilihat dari hasil wawancara peneliti dengan peserta didik yaitu “bagaimana cara Anda menyelesaikan soal tes fisika pada materi usaha dan energi?”, peserta didik yang bernama Nur Hikmah R tersebut mengatakan bahwa “saya kurang mengerti soalnya kak jadi saya menyelesaikan soalnya asal-asal, dan menurut saya soalnya sulit-sulit kak”. Hal ini dapat dilihat dari hasil yang mereka peroleh dari penyelesaian soal tes yang diberikan, masih banyak peserta didik yang masih kebingungan dalam mengerjakan soal yang diberikan, mulai dari pemahaman soal (meliputi menuliskan/menyebutkan apa yang diketahui dan apa yang ditanyakan dari soal dengan tepat), rencana penyelesaian soal (menyajikan urutan langkah penyelesaian yang benar dan mengarah pada jawaban yang benar), pelaksanaan rencana (menggunakan prosedur tertentu yang benar sehingga memperoleh hasil yang benar), dan peninjauan kembali (melakukan pengecekan terhadap proses dan jawaban dengan tepat serta memberikan kesimpulan yang benar).

Menurut David Wechsler, inteligensi adalah kemampuan untuk bertindak secara terarah, berpikir secara rasional, dan menghadapi lingkungannya secara efektif. Secara garis besar dapat disimpulkan bahwa inteligensi adalah suatu

kemampuan mental yang melibatkan proses berpikir secara rasional. Oleh karena itu, inteligensi tidak dapat diamati secara langsung, melainkan harus disimpulkan dari berbagai tindakan nyata yang merupakan manifestasi dari proses berpikir rasional itu.<sup>72</sup>

Berdasarkan hal di atas, seharusnya peserta didik diberikan pemahaman dan pelatihan dalam menyelesaikan soal tes sedini mungkin, agar mereka bisa dengan mudah baik dalam hal pemahaman soal, rencana penyelesaian, pelaksanaan rencana, dan peninjauan kembali soal-soal yang diberikan. Dari hal ini dapat memudahkan mereka kedepannya dalam mengerjakan berbagai macam soal yang diberikan.

Selain faktor di atas faktor motivasi juga mempengaruhi hal ini, dimana seharusnya peserta didik memperhatikan dengan baik saat gurunya menyampaikan pelajaran tersebut sehingga peserta didik tersebut dapat memahami dengan baik bagaimana rencana penyelesaian dalam mengerjakan soal-soal yang diberikan.

Kata “motif”, diartikan sebagai daya upaya yang mendorong seseorang untuk melakukan sesuatu. Motif dapat dikatakan sebagai daya penggerak dari dalam dan di dalam subjek untuk melakukan aktivitas-aktivitas tertentu demi mencapai suatu tujuan. Bahkan motif dapat diartikan sebagai suatu kondisi intern (kesiapsiagaan). Berawal dari kata “motif” itu, maka motivasi dapat diartikan sebagai daya penggerak

---

<sup>72</sup> Anonim. Pengertian Intelegensi. [bknpsikologi.blogspot.com/2010/11/pengertian-intelegensi.html](http://bknpsikologi.blogspot.com/2010/11/pengertian-intelegensi.html).



yang telah menjadi aktif. Motif menjadi aktif pada saat-saat tertentu, terutama bila kebutuhan untuk mencapai tujuan sangat dirasakan/mendesak.<sup>73</sup>

### c. Pelaksanaan Rencana

Apa yang diterapkan jelaslah tergantung pada apa yang telah direncanakan sebelumnya dan juga termasuk hal-hal berikut: (1) mengartikan informasi yang diberikan ke dalam bentuk matematika; dan (2) melaksanakan strategi selama proses dan perhitungan yang berlangsung. Secara umum pada tahap ini peserta didik perlu mempertahankan rencana yang sudah dipilih. Jika semisal rencana tersebut tidak bisa terlaksana, maka peserta didik dapat memilih cara atau rencana lain.

Hal ini dipengaruhi oleh beberapa faktor antara lain adalah faktor intelegensi dalam hal ini meliputi kecakapan peserta didik dalam menyelesaikan persoalan-persoalan dalam pembelajaran fisika. Mengenai kecakapan peserta didik dalam menyelesaikan persoalan-persoalan dalam pembelajaran fisika bahwa dari hasil mengerjakan soal-soal tes yang diberikan peserta didik masih banyak yang belum cakap dalam mengerjakan soal tes yang diberikan mengenai materi usaha dan energi. Hal ini dapat dilihat dari hasil yang mereka peroleh dari penyelesaian soal tes yang diberikan, masih banyak peserta didik yang masih kebingungan dalam mengerjakan soal yang diberikan, mulai dari pemahaman soal (meliputi menuliskan/menyebutkan apa yang diketahui dan apa yang ditanyakan dari soal dengan tepat), rencana penyelesaian soal (menyajikan urutan langkah penyelesaian yang benar dan mengarah

---

<sup>73</sup> Sardiman, *Interaksi & Motivasi Belajar Mengajar*, h. 73.

pada jawaban yang benar), pelaksanaan rencana (menggunakan prosedur tertentu yang benar sehingga memperoleh hasil yang benar), dan peninjauan kembali (melakukan pengecekan terhadap proses dan jawaban dengan tepat serta memberikan kesimpulan yang benar).

Selain faktor di atas terdapat faktor lain yang mempengaruhi hal ini seperti faktor kualitas dalam hal ini meliputi penguasaan materi dan kejelasan menerangkan materi dalam pembelajaran fisika. Mengenai penguasaan materi dan kejelasan menerangkan materi dalam menerangkan materi dalam pembelajaran fisika, menurut hasil wawancara peneliti dengan peserta didik yang bernama Muh. Alfin Hidayat, “Bagaimanakah pendapat Anda cara mengajar yang dilakukan oleh guru mata pelajaran fisika Anda pada materi usaha dan energi?”, Muh. Alfin Hidayat mengatakan bahwa “kalau cara mengajar yang dilakukan guru saya kak sudah cukup jelas dan guru saya cukup menguasai pelajaran itu sendiri, tetapi kami kurang memperhatikan saat beliau mengajar, makanya kami kurang paham”. Berdasarkan hasil wawancara tersebut dapat disimpulkan bahwa mengenai kualitas mengajar guru cukup baik akan tetapi kurang di respon oleh peserta didik itu sendiri sehingga mereka tidak memahami apa yang dijelaskan oleh guru mereka.

Hal-hal ini menimbulkan masalah bagi peserta didik itu sendiri karena kurangnya perhatian mereka terhadap mata pelajaran tersebut. Jadi perlu solusi untuk menyelesaikan hal ini karena jika hal ini terus terjadi, para peserta didik ke depannya tidak akan tahu bagaimana cara pelaksanaan rencana dalam memecahkan soal-soal yang dihadapi ketika mempelajari pelajaran fisika tersebut.

#### d. Peninjauan Kembali

Aspek-aspek berikut perlu diperhatikan ketika mengecek kembali langkah-langkah yang sebelumnya terlibat dalam menyelesaikan masalah, yaitu: (1) mengecek kembali semua informasi yang penting yang telah teridentifikasi; (2) mengecek semua perhitungan yang sudah terlibat; (3) mempertimbangkan apakah solusinya logis; (4) melihat alternative penyelesaian yang lain; dan (5) membaca pertanyaan kembali dan bertanya kepada diri sendiri apakah pertanyaannya sudah benar-benar terjawab.<sup>74</sup>

Adapun dalam hal peninjauan kembali, faktor-faktor yang mempengaruhinya berdasarkan hasil penelitian peneliti terhadap peserta didik, adalah seperti faktor motivasi, dan minat, serta faktor intelegensi. Dimana dalam mengerjakan suatu soal diperlukan suatu minat dalam hal ini ketertarika peserta didik terhadap mata pelajaran tersebut sehingga peserta didik termotivasi dalam belajar pelajaran fisika tersebut, jadi peserta didik dapat memahami dengan baik apa yang dipelajari pada pelajaran fisika tersebut. Selain faktor-faktor tersebut hal ini dipengaruhi juga oleh faktor intelegensi dimana pada faktor ini dapat dilihat bagaimana kecakapan peserta didik dalam mempelajari pelajaran fisika serta kecakapan peserta didik dalam mengerjakan soal-soal fisika yang diberikan.

Berdasarkan faktor-faktor yang mempengaruhi masalah (kesulitan) belajar fisika peserta didik pada materi usaha dan energi tersebut, dapat disimpulkan bahwa

---

<sup>74</sup> G. Polya, *On Solving Mathematical Problems in High School* (New Jersey: Princeton University Press, 1980), h. 5-17.

faktor-faktor yang menyebabkan peserta didik mengalami masalah (kesulitan) dalam mempelajari fisika adalah disebabkan oleh beberapa faktor yaitu seperti faktor internal meliputi minat, motivasi, dan intelegensi, sedangkan faktor eksternal meliputi kualitas, metode, maupun media dalam pembelajaran.



## **BAB V**

### **PENUTUP**

#### **A. Kesimpulan**

Dalam bab ini disajikan kesimpulan dari penelitian mengenai analisis masalah pembelajaran fisika tentang materi usaha dan energi pada peserta didik kelas X MA Guppi Samata. Dalam pembuatan kesimpulan ini, peneliti mengacu pada semua data yang dikumpulkan yang telah dianalisis sesuai dengan rumusan masalah dan tujuan penelitian serta fokus penelitian. Berdasarkan pendekatan fenomenologi dengan jenis penelitian kualitatif dalam menganalisis masalah pembelajaran fisika tentang materi usaha dan energi dan faktor-faktor yang menyebabkan masalah pembelajaran fisika tersebut, ada beberapa pokok kesimpulan yang dapat dikemukakan yaitu sebagai berikut:

1. Dari hasil yang diperoleh di atas peneliti bisa mengambil kesimpulan bahwa peserta didik belum sepenuhnya paham akan soal tes yang diberikan, dan bagaimana rencana penyelesaian soal serta pelaksanaan rencana penyelesaian soal tes fisika yang diberikan pada materi usaha dan energi. Hal ini menjadi suatu masalah yang perlu diperhatikan oleh guru untuk memperbaiki cara penyelesaian soal peserta didik dalam memahami pelajaran fisika itu sendiri terutama pada materi usaha dan energi tersebut. Setelah diberikan soal tes sebanyak 10 soal esai, peneliti menemukan bahwa nilai tertinggi yang mampu dicapai oleh peserta didik hanya sampai nilai 40 sedangkan nilai yang terendah yaitu ada yang mendapatkan nilai 0. Jadi, dari

hasil yang diperoleh ini peneliti dapat menyimpulkan bahwa peserta didik mengalami masalah belajar fisika pada materi usaha dan energi hal ini dapat dilihat dari hasil penyelesaian soal tes yang peserta didik peroleh, dimana hasil tes yang diperoleh peserta didik belum mampu memenuhi nilai KKM karena nilai KKM untuk mata pelajaran fisika itu sendiri adalah 75.

2. Adapun faktor-faktor yang mempengaruhi masalah (kesulitan) belajar fisika peserta didik pada materi usaha dan energi tersebut disebabkan oleh beberapa faktor yaitu seperti faktor internal meliputi minat, motivasi, dan intelegensi, sedangkan faktor eksternal meliputi kualitas, metode, maupun media dalam pembelajaran fisika.

### **B. Implikasi Penelitian**

Dalam penelitian ini kiranya dapat disampaikan beberapa saran yang mungkin dapat berguna bagi pihak sekolah MA Guppi Samata maupun pihak-pihak yang memerlukan yaitu sebagai berikut:

1. Sebaiknya guru mata pelajaran fisika dapat menggunakan berbagai metode pembelajaran yang bervariasi dan menarik peserta didik dalam meningkatkan minat atau motivasi peserta didik dalam belajar.
2. Sebaiknya pihak sekolah dapat membenahi sedikit demi sedikit fasilitas yang sangat diperlukan oleh peserta didik dalam menunjang atau mendukung proses belajar dan mengajar.

## DAFTAR PUSTAKA

- Abbas. 2017. *Faktor-Faktor Kesulitan Belajar Fisika Pada Peserta Didik Kelas IPA SMA Negeri 1 Bontonompo*, Skripsi, Jurusan Pendidikan Fisika Fakultas Tarbiyah dan Keguruan Universitas Islam Negeri Alauddin Makassar.
- Abdurrahman, Mulyono. 2003. *Pendidikan Bagi Anak Berkesulitan Belajar*. Jakarta: PT Rineka Cipta.
- Adriani, Agata Novia. 2012. “*Analisis Kesulitan Peserta Didik Dalam Menyelesaikan Soal Fisika, dan Efektivitas Program Remedi Sebagai Upaya Membantu Peserta Didik Kelas X di SMA Stella Duce Bantul untuk Mamahami Materi Vektor*”, Skripsi Jurusan Pendidikan Fisika Fakultas Keguruan dan Ilmu Pendidikan Universitas Sanata Dharma Yogyakarta.
- Ahmadi, Abu dan Widodo Supriono. 2004. *Psikologi Pendidikan*. Jakarta: Rineka Cipta.
- Amir, Muh. Guru Fisika MA Guppi Samata Gowa “*Nilai Rapor*”, Jl. Syahrul Yasin Limpo, 23 Desember 2017.
- Anonim. Masalah-Masalah Belajar dan Pembelajaran.  
<https://nrobi968.wordpress.com/2012/12/06/masalah-masalah-belajar-dan-pembelajaran/>.
- Anonim. Pengertian Intelegensi. [bknpsikologi.blogspot.com/2010/11/pengertian-intelegensi.html](http://bknpsikologi.blogspot.com/2010/11/pengertian-intelegensi.html).
- Anonim. Fasilitas Sekolah. [standard.divisidatalitbang.net/profil/fasilitas-sekolah.html](http://standard.divisidatalitbang.net/profil/fasilitas-sekolah.html).
- Arifin, Zainal. 2014. *Evaluasi Pembelajaran*. Bandung: PT. Remaja Rosdakarya.
- Arikunto, S. 2002. *Prosedur Penelitian Suatu Pendekatan Praktek*. Jakarta: Asdi Mahasatya.
- Bingham, W. Van D. 1937. *Aptitude and Aptitude Testing*. New York: Harper.
- Departemen Agama RI. 2005. *Al-Quran dan Terjemahnya*. Bandung: Jumanatul ‘Ali-Art.
- Dimiyati, dan Mudjiono. 2002. *Belajar dan Pembelajaran*. Jakarta: PT Rineka Cipta.
- Emzir. 2010. *Metodologi Penelitian Kualitatif Analisis Data*. Jakarta: Raja Grafindo Persada.
- Emzir. 2014. *Metodologi Penelitian Kualitatif Analisis Data*. Jakarta: Rajawali Pers.

- Hujodo, Herman. 2005. *Pengembangan Kurikulum dan Pembelajaran Matematika*. Malang: Uneversitas Negeri Malang.
- Makmun, Abin Syamsuddin. 2005. *Psikologi Pendidikan*. Bandung: Remaja Rosdakarya Offset.
- Michael, W. B. 1960. *Encyclopedia of Educational Research*. New York: McMillan.
- Mundilarto. 2002. *Kapita Selektta Pendidikan Fisika*. Yogyakarta: FMIPA UNY.
- Mundilarto. 2010. *Penilaian Hasil Belajar Fisika*. Yogyakarta: P21S FMIPA UNY.
- Musdalifah. 2017. *Analisis Kesulitan Siswa Dalam Menyelesaikan Soalsoal Fisika Pada Materi Kalor Berdasarkan Teori Polya Di Kelas X SMAN 2 Teluk Dalam*, Skripsi, Jurusan Pendidikan Fisika Fakultas Tarbiyah dan Keguruan Universitas Islam Negeri Ar-Raniry Darussalam Banda Aceh.
- Nasrah, dkk. 2015. *Pengembangan Perangkat Pembelajaran Fisika Berbasis Pendekatan Contextual Teaching and Learning (CTL) untuk Memotivasi dan Meningkatkan Hasil Belajar Peserta Didik Kelas VII SMPN BalocinPangkep*. JPF. Volume 5 No. 2.
- Polya, G. 1980. *On Solving Mathematical Problems in High School*. New Jersey: Princeton University Press.
- Retnawati, Heri. 2016. *Analisis kuantitatif instrumen penelitian*. Yogyakarta: Parama Publising.
- Rusilowati, Ani. 2006. “*Profil Kesulitan Belajar Fisika Pokok Bahasan Kelistrikan Peserta Didik Sma Di Kota Semarang*”, Skripsi Jurusan Fisika Fakultas Matematika dan Ilmu Pengetahuan Alam Universitas Negeri Semarang.
- Sabri, Alisuf. 2007. *Psikologi Pendidikan Cetakan Ketiga*. Jakarta: Pedoman Ilmu Jaya.
- Said, Muh. 2014. *Diktat Fisika Dasar* (Makassar: Alauddin Press).
- Sardiman. 2004. *Interaksi dan Motivasi Belajar Mengajar*. Jakarta: PT RajaGrafindo Persada.
- Setyono, Anton. 2016. *Analisis Kesulitan Siswa Memecahkan Masalah Fisika Berbentuk Grafik Dengan Tes Diagnostik*, Skripsi, Jurusan Fisika Fakultas Matematika dan Ilmu Pengetahuan Alam Universitas Negeri Semarang.
- Shambuan, *Republika*, 25 November 1997.
- Sholfiani, 2006. Yunita Kurnia. *Penyusunan Tes Diagnostik Fisika Pokok Bahasan Kinematika Gerak Lurus Untuk Siswa Kelas X SMA Di Kota Semarang Tahun Pelajaran 2005/2006* (Semarang: FMIPA UNNES).



- Siregar, Syofian. 2013. *Metode Penelitian Kuantitatif: Dilengkapi Perbandingan Perhitungan Manual & SPSS, Edisi Pertama*. Jakarta: Kencana.
- Sudijono, Anas. 2010. *Pengantar Statistika Pendidikan*. Jakarta: Rajawali Press.
- Sugihartono dkk. 2007. *Psikologi Pendidikan*. Yogyakarta: UNY Press.
- Sugiyono. 2008. *Metode Penelitian Kuantitatif, Kualitatif, dan R&D*. Bandung: Alfabeta.
- Sugiyono. 2011. *Metode Penelitian Pendidikan*. Bandung: Alfabeta.
- Suparlan. 2001. *Menjadi Guru Efektif*. Yogyakarta: Hikayat Publishing.
- Suparlan. 2002. *Mencerdaskan Kehidupan Bangsa, Dari Konsepsi Sampai Implementasi*, (Jakarta : Grafindo Persada.
- Suryabrata, Sumadi. 2002. *Psikologi Pendidikan*. Jakarta: PT RajaGrafindo Persada.
- Tiro, Muhammad Arif. 2008. *Dasar-Dasar Statistik Edisi Pertama*. Makassar: State University of Makassar.
- Undang-undang RI Nomor 20 Tahun 2003, Sistem Pendidikan Nasional, Pasal 1, ayat (1).
- Uno, Hamzah B. 2006. *Perencanaan Pembelajaran*. Jakarta: PT Bumi Aksara.
- Wartono. 2003. *Strategi Belajar Mengajar Fisika*. Malang: JICA.
- Wena, Made. 2013. *Strategi Pembelajaran Inovatif Kontemporer*. Jakarta: Bumi Aksara,
- Woodworth, R. S. and Marquis D. G. 1957. *Psychology*. London: Methuen.







UNIVERSITAS ISLAM NEGERI  
**ALAUDDIN**  
UNIVERSITAS ISLAM NEGERI  
M A K A S S A R  
**ALAUDDIN**  
M A K A S S A R

**LAMPIRAN A**

- FOTO-FOTO KEGIATAN SAAT PENELITIAN
- FOTO DOKUMENTASI HASIL STUDI
- RPP DALAM MEMPELAJARI PELAJARAN USAHA DAN ENERGI



Foto kegiatan saat melakukan tes soal



**Foto kegiatan saat melakukan wawancara**



UNIVERSITAS SLEMAN  
ALAUDDIN  
M A K A S S A R  
M A K A S S A R




Foto kegiatan saat melakukan pengamatan  
UNIVERSITAS ISLAM NEGERI









### FOTO HASIL STUDI DOKUMENTASI

RSKIA  
MA GURUPADAMATA  
TAHUN AJARAN 2011/2012

RECAP PENILAIAN KOMPETENSI PENGETAHUAN PESERTA DIDIK

NO	NAMA PESERTA DIDIK	NILAI PENGETAHUAN				KETERANGAN
		U1	U2	U3	U4	
1	Andi	75	75	75	75	75
2	Andi	75	75	75	75	75
3	Andi	75	75	75	75	75
4	Andi	75	75	75	75	75
5	Andi	75	75	75	75	75
6	Andi	75	75	75	75	75
7	Andi	75	75	75	75	75
8	Andi	75	75	75	75	75
9	Andi	75	75	75	75	75
10	Andi	75	75	75	75	75
11	Andi	75	75	75	75	75
12	Andi	75	75	75	75	75
13	Andi	75	75	75	75	75
14	Andi	75	75	75	75	75
15	Andi	75	75	75	75	75
16	Andi	75	75	75	75	75
17	Andi	75	75	75	75	75
18	Andi	75	75	75	75	75
19	Andi	75	75	75	75	75
20	Andi	75	75	75	75	75
21	Andi	75	75	75	75	75
22	Andi	75	75	75	75	75

RSKIA  
MA GURUPADAMATA  
TAHUN AJARAN 2011/2012

RECAP PENILAIAN KOMPETENSI PENGETAHUAN PESERTA DIDIK

NO	NAMA PESERTA DIDIK	NILAI PENGETAHUAN				KETERANGAN
		U1	U2	U3	U4	
1	Andi	75	75	75	75	75
2	Andi	75	75	75	75	75
3	Andi	75	75	75	75	75
4	Andi	75	75	75	75	75
5	Andi	75	75	75	75	75
6	Andi	75	75	75	75	75
7	Andi	75	75	75	75	75
8	Andi	75	75	75	75	75
9	Andi	75	75	75	75	75
10	Andi	75	75	75	75	75
11	Andi	75	75	75	75	75
12	Andi	75	75	75	75	75
13	Andi	75	75	75	75	75
14	Andi	75	75	75	75	75
15	Andi	75	75	75	75	75
16	Andi	75	75	75	75	75
17	Andi	75	75	75	75	75
18	Andi	75	75	75	75	75
19	Andi	75	75	75	75	75
20	Andi	75	75	75	75	75
21	Andi	75	75	75	75	75
22	Andi	75	75	75	75	75

RIKAP PERILAH KOMPETENSI MINISTRIAN PENDIDIKAN  
MAKASSAR  
TAHUN 2011/2012

NO	NAMA PESERTA	MATERI				RATA-RATA	KETERANGAN
		1	2	3	4		
1	ALAUDDIN	78	85	82	80	81,25	
2	M. H. H. H.	75	78	80	78	77,75	
3	M. H. H. H.	80	78	80	80	79,25	
4	M. H. H. H.	75	77	78	78	77,25	
5	M. H. H. H.	80	78	80	78	79,25	
6	M. H. H. H.	75	77	78	78	77,25	
7	M. H. H. H.	75	77	78	78	77,25	
8	M. H. H. H.	75	77	78	78	77,25	
9	M. H. H. H.	75	77	78	78	77,25	
10	M. H. H. H.	75	77	78	78	77,25	
11	M. H. H. H.	75	77	78	78	77,25	
12	M. H. H. H.	75	77	78	78	77,25	
13	M. H. H. H.	75	77	78	78	77,25	
14	M. H. H. H.	75	77	78	78	77,25	
15	M. H. H. H.	75	77	78	78	77,25	
16	M. H. H. H.	75	77	78	78	77,25	
17	M. H. H. H.	75	77	78	78	77,25	
18	M. H. H. H.	75	77	78	78	77,25	
19	M. H. H. H.	75	77	78	78	77,25	
20	M. H. H. H.	75	77	78	78	77,25	



**RENCANA PELAKSANAAN PEMBELAJARAN ( RPP )**

Kelas/Semester : X/2  
 Materi Pembelajaran : Usaha dan Energi  
 Alokasi Waktu : 12 × 45 menit  
 Jumlah Pertemuan : 4 kali

**I. KOMPETENSI INTI**

<b>KI : Menghayati dan mengamalkan ajaran agama yang dianutnya.</b>
<b>1</b>
<b>KI : Menghayati dan mengamalkan perilaku jujur, disiplin, tanggung jawab, peduli (gotong royong, kerja sama, toleran, damai), santun, responsif dan pro-aktif dan menunjukkan sikap sebagai bagian dari solusi atas berbagai permasalahan dalam berinteraksi secara efektif dengan lingkungan sosial dan alam serta dalam menempatkan diri sebagai cerminan bangsa dalam pergaulan dunia.</b>
<b>2</b>
<b>KI : Memahami, menerapkan, menganalisis pengetahuan faktual, konseptual, prosedural berdasarkan rasa ingin tahunya tentang ilmu pengetahuan, teknologi, seni, budaya, dan humaniora dengan wawasan kemanusiaan, kebangsaan, kenegaraan, dan peradaban terkait penyebab fenomena dan kejadian, serta menerapkan pengetahuan prosedural pada bidang kajian yang spesifik sesuai dengan bakat dan minatnya untuk memecahkan masalah.</b>
<b>3</b>
<b>KI : Mengolah, menalar, dan menyaji dalam ranah konkret dan ranah abstrak terkait dengan pengembangan dari yang dipelajarinya di sekolah secara mandiri, dan mampu menggunakan metode sesuai kaidah keilmuan.</b>
<b>4</b>

**II. KOMPETENSI DASAR**

No.	Kompetensi Dasar
<b>1.1</b>	Bertambah Keimanannya dengan menyadari hubungan keteraturan dan kompleksitas alam dan jagad raya terhadap kebesaran Tuhan yang menciptakannya.
<b>1.2</b>	Menyadari kebesaran Tuhan yang mengatur karakteristik fenomena gerak, fluida kalor dan optik.
<b>2.1</b>	Menunjukkan perilaku ilmiah (memiliki rasa ingin tahu; objektif; jujur; teliti; cermat; tekun; hati-hati; bertanggung jawab; terbuka; kritis; kreatif; inovatif dan

2.2	peduli lingkungan) dalam aktivitas sehari-hari sebagai wujud implementasi sikap dalam melakukan percobaan , melaporkan, dan berdiskusi. Menghargai kerja individu dan kelompok dalam aktivitas sehari sebagai wujud implementasi sikap dalam melakukan percobaan dan berdiskusi.
3.9	Menganalisis konsep energy, usaha (kerja), hubungan usaha (kerja) dan perubahan energy, hukum kekekalan energy, serta penerapannya dalam peristiwa sehari-hari
4.9	Mengajukan gagasan penyelesaian masalah gerak dalam kehidupan sehari-hari dengan menerapkan metode ilmiah, konsep energy, usaha (kerja), dan hukum kekekalan energy.

### III. TUJUAN PEMBELAJARAN

Pertemuan pertama

Melalui kegiatan diskusi dilanjutkan dengan pemberian uji kompetensi, peserta didik diharapkan dapat:

1. Memformulasikan hubungan antara gaya, energi, usaha, dan daya ke dalam bentuk persamaan
2. Menunjukkan kaitan usaha dengan perubahan energi kinetik

Pertemuan kedua

Melalui kegiatan diskusi dan kerja kelompok, peserta didik diharapkan dapat:

1. Memformulasikan konsep daya ke dalam bentuk persamaan dan kaitannya dengan usaha dan energi

Pertemuan ketiga

Melalui kegiatan diskusi dilanjutkan dengan pemberian soal uji kompetensi, peserta didik diharapkan dapat:

1. Merumuskan hubungan gaya konservatif dengan energi potensial dan hukum kekekalan energi mekanik
2. Merumuskan hukum kekekalan energi mekanik pada gaya konservatif
3. Menerapkan hukum kekekalan energi mekanik dalam persoalan energi potensial gravitasi dan energi pegas

## Pertemuan keempat

Melalui kegiatan diskusi dilanjutkan dengan pemberian soal uji kompetensi, peserta didik diharapkan dapat:

1. Menerapkan hukum kekekalan energi mekanik dalam persoalan analisis *rollercoaster*

### A. Materi Pembelajaran

#### Usaha dan energi

- Usaha, energi dan daya
- Energi kinetik dan energi potensial (gravitasi dan pegas)
- Konsep usaha (kerja)
- Hubungan usaha (kerja) dengan energi potensial
- Hukum kekekalan energi mekanik

### B. Metode Pembelajaran

- Diskusi
- Eksperimen

### C. Kegiatan Pembelajaran

#### 1. Pertemuan ke-1

##### a. Pendahuluan (15 menit)

- Siswa berkumpul dan duduk sesuai dengan kelompoknya masing-masing.
- Guru memberikan salam dan berdoa bersama (sebagai implementasi nilai religius).
- Guru mengabsen, mengondisikan kelas dan pembiasaan (sebagai implementasi nilai disiplin).
- Motivasi: Guru meminta seorang siswa mendorong kursi dari depan pintu kelas ke arah meja guru, kemudian kembali ke depan pintu. Kemudian menanyakan apakah dia melakukan usaha?
- Guru menyampaikan tujuan pembelajaran.

##### b. Kegiatan Inti (100 menit)

#### **Mengamati**

- Mengamati peragaan atau simulasi benda yang melakukan usaha
- Mempertanyakan**
- Mempertanyakan tentang usaha, energi dan daya
  - Mempertanyakan tentang kaitan usaha dengan perubahan energi kinetik
- Eksperimen/Eksplorasi**
- Mendiskusikan hubungan usaha dengan perubahan energi kinetik dan energi potensial
- Mengomunikasikan**
- Membuat laporan tertulis
- c. Penutup (20 menit)
- Guru bersama dengan peserta didik membuat simpulan kegiatan pembelajaran.
  - Guru memberikan umpan balik proses dan hasil pembelajaran untuk mengetahui ketercapaian tujuan pembelajaran.
  - Guru meminta peserta didik untuk mempelajari konsep ketidakpastian hasil pengukuran (materi kelas X) untuk pertemuan berikutnya
  - Tindak lanjut: Penugasan menjawab pertanyaan uji kompetensi bab 3 nomor 3 dan esai nomor 1,2,3,5,6,10,11,12.
2. Pertemuan ke-2
- a. Pendahuluan (15 menit)
- Siswa berkumpul dan duduk sesuai dengan kelompoknya masing-masing.
  - Memberikan salam dan berdoa (sebagai implementasi nilai religius).
  - Mengabsen, mengondisikan kelas dan pembiasaan (sebagai implementasi nilai disiplin).
  - Motivasi: Guru meminta siswa berjalan dan berlari menaiki tangga.
  - Penyampaian tujuan pembelajaran.
- b. Kegiatan Inti (100 menit)
- Eksperimen/Eksplorasi**
- Merancang eksperimen tentang usaha dan daya yang dilakukan benda (kegiatan 3.5)
  - Memformulasikan persamaan daya dan kaitannya dengan usaha dan energi
- Mengomunikasikan**
- Presentasi hasil eksperimen dan diskusi kelompok
- c. Penutup (20 menit)

- Guru bersama dengan peserta didik membuat simpulan kegiatan pembelajaran.
- Guru memberikan umpan balik proses dan hasil pembelajaran untuk mengetahui ketercapaian tujuan pembelajaran.
- Guru memberikan penghargaan kepada kelompok terbaik dalam pembelajaran.

### 3. Pertemuan ke-3

#### a. Pendahuluan (15 menit)

- Siswa berkumpul dan duduk sesuai dengan kelompoknya masing-masing.
- Memberikan salam dan berdoa (sebagai implementasi nilai religius).
- Mengabsen, mengondisikan kelas dan pembiasaan (sebagai implementasi nilai disiplin).
- Motivasi: Guru mengajak siswa untuk mereview materi gravitasi Newton dan pegas (materi kelas X).
- Guru menyampaikan tujuan pembelajaran.

#### b. Kegiatan Inti (100 menit)

##### **Mengamati**

- Mengamati benda-benda di dekat permukaan bumi mengalami gaya gravitasi konstan

##### **Mempertanyakan**

- Mempertanyakan usaha gravitasi Newton dan usaha yang dilakukan pegas.
- Mempertanyakan tentang hubungan antara usaha dan energi dalam menyelesaikan berbagai peristiwa sehari-hari (gravitasi dan pegas)

##### **Eksperimen/Eksplorasi**

- Mendiskusikan tentang energi kinetik dan energi potensial (energi potensial gravitasi dan pegas)
- Mendiskusikan hubungan usaha dengan perubahan energi kinetik dan energi potensial
- Mendiskusikan bentuk hukum kekekalan energi mekanik
- Eksplorasi penerapan hukum kekekalan energi mekanik pada gravitasi planet dan pegas

##### **Mengasosiasi**



- Mengelompokkan bentuk hukum kekekalan energi mekanik pada berbagai gerak (gravitasi dan pegas)

**Mengomunikasikan**

- Presentasi hasil diskusi kelompok

c. Penutup (20 menit)

- Guru bersama dengan peserta didik membuat simpulan kegiatan pembelajaran.
- Guru memberikan umpan balik proses dan hasil pembelajaran untuk mengetahui ketercapaian tujuan pembelajaran.
- Guru memberikan penghargaan kepada kelompok terbaik dalam pembelajaran.
- Tindak lanjut: memberikan tugas mengerjakan uji kompetensi bab 3 esai nomor 15,16,17,19,23.

4. Pertemuan keempat (3 jam)

a. Pendahuluan (15 menit)

- Siswa berkumpul dan duduk sesuai dengan kelompoknya masing-masing.
- Memberikan salam dan berdoa (sebagai implementasi nilai religius).
- Mengabsen, mengondisikan kelas dan pembiasaan (sebagai implementasi nilai disiplin).
- Motivasi: Guru menanyakan: pernahkan kalian naik *rollercoaster*? Bagaimana ketinggian minimum awal *rollercoaster* sebelum meluncur agar tidak keluar dari lintasan?
- Guru menyampaikan tujuan pembelajaran.

b. Kegiatan Inti (110 menit)

**Mengamati**

- Mengamati ilustrasi *rollercoaster*

**Mempertanyakan**

- Mempertanyakan tentang hubungan antara usaha dan energi dalam menyelesaikan berbagai peristiwa sehari-hari (*rollercoaster*)

**Eksperimen/Eksplorasi**

- Mendiskusikan tentang energi kinetik dan energi potensial (analisis *rollercoaster*)
- Eksplorasi penerapan hukum kekekalan energi mekanik pada *rollercoaster*

**Mengasosiasi**

- Mengelompokkan bentuk hukum kekekalan energi mekanik pada berbagai gerak (*rollercoaster*)

**Mengomunikasikan**

- Presentasi hasil diskusi kelompok

**c. Penutup (10 menit)**

- Guru bersama dengan peserta didik membuat simpulan kegiatan pembelajaran.
- Guru memberikan umpan balik proses dan hasil pembelajaran untuk mengetahui ketercapaian tujuan pembelajaran.
- Guru memberikan penghargaan kepada kelompok terbaik dalam pembelajaran.
- Tindak lanjut: memberikan tugas mengerjakan uji kompetensi bab 3 esai nomor 29.

Pertemuan keempat  
Ulangan harian III

**D. Sumber Belajar/ Bahan ajar/Alat**

Sumber:

Buku Fisika X Marthen Kanginan Erlangga, bab 9

**E. Penilaian**

## 1. Teknik Penilaian dan bentuk instrumen

Teknik	Bentuk Instrumen
Pengamatan Sikap	Lembar Pengamatan Sikap dan Rubrik
Tes Tertulis	Pilihan Ganda dan Uraian
Tes Unjuk Kerja	Uji Petik Kerja dan Rubrik
Portofolio (laporan percobaan)	Panduan Penyusunan Portofolio

## 2. Instrumen penilaian

## a. Lembar pengamatan sikap

No	Aspek yang dinilai	5	4	3	2	1	Keterangan
1	Menghayati dan mengamalkan ajaran agama						

	yang dianutnya						
2	menunjukkan perilaku jujur, disiplin, tanggungjawab, peduli (gotong royong, kerjasama, toleran, damai), santun, responsif dan pro-aktif						

#### Rubrik pengamatan sikap

- 1 = jika peserta didik sangat kurang konsisten memperlihatkan perilaku yang tertera dalam indikator
- 2 = jika peserta didik kurang konsisten memperlihatkan perilaku yang tertera dalam indikator, tetapi belum konsisten
- 3 = jika peserta didik mulai konsisten memperlihatkan perilaku yang tertera dalam indikator
- 4 = jika peserta didik konsisten memperlihatkan perilaku yang tertera dalam indikator
- 5 = jika peserta didik selalu konsisten memperlihatkan perilaku yang tertera dalam indikator

#### b. Penilaian pemahaman konsep

##### 1) Uraian (Uji Kompetensi )

#### Rubrik Penilaian Tes Uraian

##### I. Penilaian Pemahaman Konsep

###### A. Bentuk Soal Uraian

1. Jumlah soal = 5 butir soal
2. Bobot soal = lihat tabel
3. Skor Ideal = 100

No Soal	Hasil Pengerjaan soal	Skor	Skor Maksimal
1	a. Jika mengerjakan soal motor listrik dengan benar	20	20
	b. Jika mengerjakan soal motor listrik namun salah	2	

	c. Jika tidak menjawab	0	
2	a. Jika mengerjakan soal usaha oleh gaya gesek dengan benar	20	20
	b. Jika mengerjakan soal usaha oleh gaya gesek namun salah	2	
	c. Jika tidak menjawab	0	
3	a. Jika mengerjakan 3 soal peluru ditembakkan vertikal dengan benar	20	20
	b. Jika mengerjakan 2 soal peluru ditembakkan vertikal dengan benar	15	
	c. Jika mengerjakan soal peluru ditembakkan vertikal dengan benar	8	
	d. Jika mengerjakan 3 soal peluru ditembakkan vertikal tetapi salah	2	
	e. Jika tidak menjawab	0	
4	a. Jika mengerjakan soal kelajuan balok saat menumbuk pegas dengan benar	20	20
	b. Jika mengerjakan soal kelajuan balok saat menumbuk pegas tetapi salah	2	
	c. Jika tidak menjawab	0	
5	a. Jika mengerjakan 3 soal bola yang meluncur menuruni lintasan melingkar dengan benar	20	20
	b. Jika mengerjakan 2 soal bola yang meluncur menuruni lintasan melingkar dengan benar	15	
	c. Jika mengerjakan 1 soal bola yang meluncur menuruni lintasan melingkar dengan benar	8	
	d. Jika mengerjakan 3 soal bola yang meluncur menuruni lintasan melingkar tetapi salah	2	
	e. Jika tidak menjawab	0	

JUMLAH SKOR TOTAL URAIAN			100

<b>Nilai Akhir = Total Skor Uraian</b>
--

## c. Penilaian unjuk kerja

- Merancang eksperimen usaha dan daya

kelompok	Skor Kriteria/Aspek			Total Skor
	Perencanaan bahan/alat	Proses praktikum	Laporan praktikum	
1				
2				
3				
4				
5				
6				
7				
8				

- Rubrik pengamatan merancang eksperimen usaha dan daya:

No	Aspek yang dinilai	Rubrik
1	Perencanaan bahan/alat	1: menunjukkan ketidaksiapan bahan dan alat yang akan digunakan dalam praktikum dan ketidaksiapan memulai praktikum 2: menunjukkan ketidaksiapan bahan dan alat praktikum tetapi menunjukkan kesiapan memulai praktikum atau sebaliknya 3: menunjukkan kesiapan bahan dan alat

		praktikum juga kesiapan memulai praktikum
2	Proses perancangan	1: tidak menunjukkan sikap antusias selama proses perancangan 2: menunjukkan sikap antusias tetapi tidak mampu bekerjasama dengan teman sekelompok 3: menunjukkan sikap antusias dan mampu bekerja sama dengan teman sekelompok selama perancangan
3	Laporan perancangan	1: tidak bersungguh-sungguh dalam menyelesaikan tugas dengan hasil terbaik yang bisa dilakukan dan tidak berupaya tepat waktu. 2: berupaya tepat waktu dalam menyelesaikan tugas, namun belum menunjukkan upaya terbaiknya 3: sungguh-sungguh dalam menyelesaikan tugas, dan berupaya selesai tepat waktu

## d. Penilaian portofolio

No	KI / KD / PI	Waktu	MACAM PORTOFOLIO			Jumlah Skor	Nilai
			Kualitas Rangkumn	Makalah	Laporan Kelompok		
1							

Catatan:

- PI = Pencapaian Indikator

- Untuk setiap karya peserta didik dikumpulkan dalam satu file sebagai bukti pekerjaan yang masuk dalam portofolio.
- Skor menggunakan rentang antara 0 -10 atau 10 – 100.
- Penilaian Portofolio dilakukan dengan sistem pembobotan sesuai tingkat kesulitan dalam pembuatannya.

Mengetahui,

Kepala Sekolah


Guru Mata Pelajaran

**MUHAMMAD ALI, S.Ag, M.PdI**

NIP. 19700804 1997031003  
1003

**MUH. AMIR M, S.Pd**

NIP. 19710205 200501





**LAMPIRAN B**

UNIVERSITAS ISLAM NEGERI

**ALAUDDIN**

UNIVERSITAS ISLAM NEGERI

M A K A S S A R


**ALAUDDIN**

M A K A S S A R



**LAMPIRAN B**

- KISI-KISI SOAL FISIKA
- SOAL TES
- RUBRIK PENILAIAN
- HASIL TES SOAL
- PEDOMAN WAWANCARA



**KISI-KISI SOAL FISIKA**

Nama Lembaga/Sekolah : MA Guppi Samata

Kelas : X

Mata Pelajaran : Fisika

Materi : Usaha dan Energi

Semester/Tahun : II/2018

Kurikulum Acuan : Kurikulum 2013 Revisi

Jumlah Soal : 10 Soal Esai

Kompetensi Dasar	Indikator	Bentuk Tes	Nomor soal	Tingkatan Kognitif
3.9 Menganalisis konsep energi, usaha (kerja) dan perubahan energi, hukum kekekalan energi, serta penerapannya dalam peristiwa sehari-hari	3.9.1 menghitung energi kinetik dan energi potensial.	Esai	1, 2	C2
	3.9.2 menghitung usaha yang dilakukan oleh suatu gaya.	Esai	3, 4, 5	C2
	3.9.3 menghitung hubungan usaha dengan energi kinetik.	Esai	6	C2
	3.9.4 menghitung hubungan usaha dengan energi potensial.	Esai	7, 8	C2
	3.9.5 menghitung energi mekanik sebagai hubungan antara energi potensial dan energi kinetik.	Esai	9, 10	C2

### SOAL TES

Mata Pelajaran : Fisika  
 Bentuk Soal : Essay  
 Jumlah Soal : 10  
 Penulis : Fajriani Jamalulai

Skor			
1	2	3	4

Kompetensi Dasar	3.9 Menganalisis konsep energi, usaha (kerja), hubungan usaha (kerja) dan perubahan energi, hukum kekekalan energi, serta penerapannya dalam peristiwa sehari-hari
Materi Pokok	Usaha (kerja) dan Energi
Indikator Pencapaian Kompetensi	Peserta didik dapat menghitung energy kinetic
Tingkat Kesukaran	Sedang
Kelas/ Semester	X / 2
Ranah Kognitif	C2
Nomor Soal	1

**Soal:**

Seekor burung terbang dengan kelajuan 25 m/s. Bila massa burung tersebut adalah 200 gram, maka hitunglah energi kinetik yang dimiliki burung?

**Pembahasan:**

Penyelesaian:

Diketahui:

$$v = 25 \text{ m/s}$$

$$m = 200 \text{ g} = 0,2 \text{ kg}$$

Ditanya:  $E_k = \dots?$

Jawab:

$$\begin{aligned} E_k &= \frac{1}{2} mv^2 \\ &= \frac{1}{2} \cdot 0,2 \cdot 25^2 \\ &= 62,5 \text{ Joule} \end{aligned}$$

Instrumen Tes Kemampuan Analisis ini:

1. Belum dapat digunakan dan masih memerlukan konsultasi
2. Dapat digunakan dengan banyak revisi
3. Dapat digunakan dengan sedikit revisi
4. Dapat digunakan tanpa revisi

Saran/ Komentar

Catatan :

.....

.....

Skor			
1	2	3	4

Kompetensi Dasar	3.9 Menganalisis konsep energi, usaha (kerja), hubungan usaha (kerja) dan perubahan energi, hukum kekekalan energi, serta penerapannya dalam peristiwa sehari-hari
Materi Pokok	Usaha (kerja) dan Energi
Indikator Pencapaian Kompetensi	Peserta didik dapat menghitung energi potensial
Tingkat Kesukaran	Sedang
Kelas/ Semester	X / 2
Ranah Kognitif	C2
Nomor Soal	2

**Soal:**

Sebuah bola bermassa 0,5 kg dilempar vertikal ke atas hingga mencapai ketinggian 20 m. bila  $g = 10 \text{ m/s}^2$ , hitunglah energi potensial benda pada ketinggian tersebut!

**Pembahasan:**

Penyelesaian:

Diketahui:

$$m = 0,5 \text{ kg}$$

$$h = 20 \text{ m}$$

$$g = 10 \text{ m/s}^2$$

Ditanyakan:  $E_p = \dots?$

Jawab:

$$\begin{aligned} E_p &= m g h \\ &= 0,5 \cdot 10 \cdot 20 \\ &= 100 \text{ J} \end{aligned}$$

Jadi, energy potensial yang dimiliki benda sebesar 100 J.

Instrumen Tes Kemampuan Analisis ini:

1. Belum dapat digunakan dan masih memerlukan konsultasi
2. Dapat digunakan dengan banyak revisi
3. Dapat digunakan dengan sedikit revisi
4. Dapat digunakan tanpa revisi

Saran/ Komentar

Catatan :

.....  
 .....  
 .....

Skor			
1	2	3	4

Kompetensi Dasar

3.9 Menganalisis konsep energi, usaha (kerja), hubungan usaha (kerja) dan

	perubahan energi, hukum kekekalan energi, serta penerapannya dalam peristiwa sehari-hari
Materi Pokok	Usaha (kerja) dan Energi
Indikator Pencapaian Kompetensi	Peserta didik dapat menghitung usaha atau kerja
Tingkat Kesukaran	Sedang
Kelas/ Semester	X / 2
Ranah Kognitif	C2
Nomor Soal	3

<p><b>Soal:</b> Sebuah mobil mainan ditarik seorang anak dengan gaya sebesar 20 N membentuk sudut <math>30^\circ</math> terhadap bidang datar. Jika mobil mainan bergerak sejauh 20 m, berapakah usaha yang dilakukan anak tersebut?</p>
<p><b>Pembahasan:</b> Penyelesaian: Diketahui:  <math>F = 20 \text{ N}</math>  <math>s = 20 \text{ m}</math>  <math>\theta = 30^\circ</math>  Ditanyakan: <math>W = \dots ?</math>  Jawab:  Untuk mencari usaha, gunakan persamaan:  <math>W = F \cdot s \cdot \cos \theta</math>  <math>= 20 \times 20 \cos 30^\circ</math>  <math>= 200 \sqrt{3} \text{ J}</math>  Jadi, usaha yang dilakukan anak tersebut adalah <math>200 \sqrt{3} \text{ J}</math>.</p>
<p>Instrumen Tes Kemampuan Analisis ini:</p> <ol style="list-style-type: none"> <li>1. Belum dapat digunakan dan masih memerlukan konsultasi</li> <li>2. Dapat digunakan dengan banyak revisi</li> <li>3. Dapat digunakan dengan sedikit revisi</li> <li>4. Dapat digunakan tanpa revisi</li> </ol> <p>Saran/ Komentar</p>

Catatan :

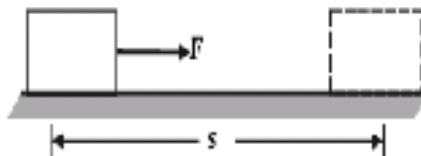
.....  
 .....

Skor			
1	2	3	4

Kompetensi Dasar	3.9 Menganalisis konsep energi, usaha (kerja), hubungan usaha (kerja) dan perubahan energi, hukum kekekalan energi, serta penerapannya dalam peristiwa sehari-hari
Materi Pokok	Usaha (kerja) dan Energi
Indikator Pencapaian Kompetensi	Peserta didik dapat menghitung usaha yang dilakukan suatu gaya
Tingkat Kesukaran	Sedang
Kelas/ Semester	X / 2
Ranah Kognitif	C2
Nomor Soal	4

**Soal:**

Sebuah benda yang beratnya 10 N berada pada bidang datar. Pada benda tersebut bekerja sebuah gaya mendatar sebesar 20 N sehingga benda berpindah sejauh 50 cm. berapakah usaha yang dilakukan oleh gaya tersebut?



**Pembahasan:**

Penyelesaian:

<p>Diketahui:</p> <p>W = 10 N</p> <p>F = 20 N</p> <p>s = 50 cm = 0,5 m</p> <p>Ditanya: W = . . . ?</p> <p>W = F . s</p> <p>W = (20 N).(0,5 m)</p> <p>= 10 Joule</p>
<p>Instrumen Tes Kemampuan Analisis ini:</p> <ol style="list-style-type: none"> <li>1. Belum dapat digunakan dan masih memerlukan konsultasi</li> <li>2. Dapat digunakan dengan banyak revisi</li> <li>3. Dapat digunakan dengan sedikit revisi</li> <li>4. Dapat digunakan tanpa revisi</li> </ol> <p>Saran/ Komentar</p> <p>Catatan :</p> <p>.....</p> <p>.....</p>

Skor			
1	2	3	4

Kompetensi Dasar	3.9 Menganalisis konsep energi, usaha (kerja), hubungan usaha (kerja) dan perubahan energi, hukum kekekalan energi, serta penerapannya dalam peristiwa sehari-hari
Materi Pokok	Usaha (kerja) dan Energi
Indikator Pencapaian Kompetensi	Peserta didik dapat menghitung besar usaha yang dilakukan
Tingkat Kesukaran	Sedang
Kelas/ Semester	X / 2
Ranah Kognitif	C2
Nomor Soal	5



**Soal:**

Sebuah balok dengan massa 50 kg di atas lantai diangkat sampai ketinggian 8 m. Jika,  $g = 10 \text{ m/s}^2$ , maka tentukan besarnya usaha yang dilakukan pada balok tersebut!

**Pembahasan:**

Penyelesaian:

Diketahui:

$$m = 50 \text{ kg}$$

$$g = 10 \text{ m/s}^2$$

$$s = 8 \text{ m}$$

Ditanyakan:  $W = \dots?$

Jawab, karena di angkat ke atas, maka  $F = w = m \cdot g$

$$W = F \cdot s$$

$$= m \cdot g \cdot s$$

$$= 50 \cdot 10 \cdot 8$$

$$= 4.000 \text{ Joule}$$

Jadi, besarnya usaha yang dilakukan adalah 4.000 J.

Instrumen Tes Kemampuan Analisis ini:

1. Belum dapat digunakan dan masih memerlukan konsultasi
2. Dapat digunakan dengan banyak revisi
3. Dapat digunakan dengan sedikit revisi
4. Dapat digunakan tanpa revisi

Saran/ Komentar

Catatan :

.....

.....

Skor			
1	2	3	4

Kompetensi Dasar

3.9 Menganalisis konsep energi, usaha (kerja), hubungan usaha (kerja) dan

	perubahan energi, hukum kekekalan energi, serta penerapannya dalam peristiwa sehari-hari
Materi Pokok	Usaha (kerja) dan Energi
Indikator Pencapaian Kompetensi	Peserta didik dapat menghitung kedalaman dengan menggunakan konsep energy kinetic
Tingkat Kesukaran	Sedang
Kelas/ Semester	X / 2
Ranah Kognitif	C2
Nomor Soal	6

**Soal:**

Paku bermassa 5 g terlepas dari tangan seorang tukang kayu. Ketika paku menyentuh tanah, kelajuan 30 m/s. jika gaya gesek paku terhadap tanah sebesar 45 N, hitunglah kedalaman paku yang mencakup dalam tanah!

**Pembahasan:**

Penyelesaian:

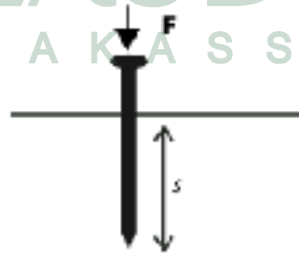
Diketahui:

$$m = 5 \text{ g}$$

$$v_1 = 30 \text{ m/s}$$

$$F = 45 \text{ N}$$

Ditanya:  $s = \dots?$



$$W = -\frac{1}{2} \cdot m \cdot (v_2^2 - v_1^2)$$

$$F \cdot s = -\frac{1}{2} \cdot (5 \times 10^{-3} \text{ kg}) \cdot (0 - 30^2 \text{ m/s}^2)$$

$$45 \cdot s = 2,25$$

$s = 0,05 \text{ m}$ .  
Jadi, kedalaman paku yang menancap dalam tanah adalah 0,05 m.

Instrumen Tes Kemampuan Analisis ini:

1. Belum dapat digunakan dan masih memerlukan konsultasi
2. Dapat digunakan dengan banyak revisi
3. Dapat digunakan dengan sedikit revisi
4. Dapat digunakan tanpa revisi

Saran/ Komentar

Catatan :

.....

.....

		Skor			
		1	2	3	4
Kompetensi Dasar	3.9 Menganalisis konsep energi, usaha (kerja), hubungan usaha (kerja) dan perubahan energi, hukum kekekalan energi, serta penerapannya dalam peristiwa sehari-hari				
Materi Pokok	Usaha (kerja) dan Energi				
Indikator Pencapaian Kompetensi	Peserta didik dapat menghitung gaya tahan pasir terhadap bola dengan menggunakan konsep hubungan usaha dengan energy potensial				
Tingkat Kesukaran	Sedang				
Kelas/ Semester	X / 2				
Ranah Kognitif	C2				
Nomor Soal	7				

**Soal:**  
Sebuah bola besi bermassa 20 kg jatuh bebas dari ketinggian 4 m di atas hamparan

pasir. Sesampainya dipermukaan pasir bola besi tersebut bisa masuk sedalam 5 cm. berapakah gaya tahan pasir terhadap bola?

**Pembahasan:**

Penyelesaian:

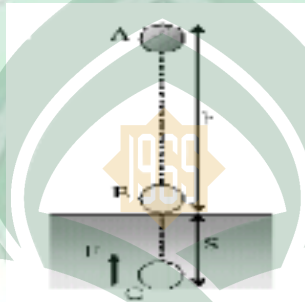
Diketahui:

$$m = 20 \text{ kg}$$

$$h = 4 \text{ m}$$

$$s = 5 \text{ cm} = 5 \cdot 10^{-2} \text{ m}$$

Ditanya:  $F = \dots?$



Gerak bola besi itu dapat digambarkan seperti pada gambar di atas. Pada gerak AB terjadi perubahan energy potensial sehingga dapat melakukan usaha. Usaha itulah yang dapat diimbangi oleh usaha gaya tahan pasir sehingga berlaku seperti berikut.

$$W = \Delta E_p$$

$$F \cdot s = m g h_A - m g h_B$$

$$F \cdot 5 \cdot 10^{-2} = 20 \cdot 10 \cdot 4 - 20 \cdot 10 \cdot -0$$

$$F = 16000 \text{ N}$$

Instrumen Tes Kemampuan Analisis ini:

1. Belum dapat digunakan dan masih memerlukan konsultasi
2. Dapat digunakan dengan banyak revisi
3. Dapat digunakan dengan sedikit revisi
4. Dapat digunakan tanpa revisi

Saran/ Komentar

Catatan :

.....  
 .....

Skor			
1	2	3	4

Kompetensi Dasar	3.9 Menganalisis konsep energi, usaha (kerja), hubungan usaha (kerja) dan perubahan energi, hukum kekekalan energi, serta penerapannya dalam peristiwa sehari-hari
Materi Pokok	Usaha (kerja) dan Energi
Indikator Pencapaian Kompetensi	Peserta didik dapat menghitung perubahan energy potensial benda
Tingkat Kesukaran	Sedang
Kelas/ Semester	X / 2
Ranah Kognitif	C2
Nomor Soal	8

**Soal:**

Mula-mula, sebuah benda dengan massa 2 kg berada di permukaan tanah. Kemudian, benda itu dipindahkan ke atas meja yang memiliki ketinggian 1,25 m dari tanah. Berapakah perubahan energi potensial benda tersebut? ( $g = 10 \text{ m/s}^2$ ).

**Pembahasan:**

Penyelesaian:

Diketahui:

$$m = 2 \text{ kg}$$

$$h_2 = 1,25 \text{ m}$$

$$g = 10 \text{ m/s}^2$$

Ditanya:  $\Delta E_p = \dots?$

Jawab:

Perubahan energy potensial benda,

$$\Delta E_p = mg (h_2 - h_1)$$

$$= (2 \text{ kg}).(10 \text{ m/s}^2).(1,25 \text{ m} - 0 \text{ m})$$

$$= 25 \text{ Joule}$$

Jadi, perubahan energy potensialnya 25 Joule.

Instrumen Tes Kemampuan Analisis ini:

1. Belum dapat digunakan dan masih memerlukan konsultasi
2. Dapat digunakan dengan banyak revisi
3. Dapat digunakan dengan sedikit revisi
4. Dapat digunakan tanpa revisi

Saran/ Komentar

Catatan :

.....  
 .....

	Skor			
	1	2	3	4
Kompetensi Dasar				
Materi Pokok				
Indikator Pencapaian Kompetensi				
Tingkat Kesukaran				
Kelas/ Semester				
Ranah Kognitif				
Nomor Soal				

**Soal:**

Sebuah bola bermassa 0,2 kg dilemparkan ke atas dengan kecepatan awal 10 m/s dari ketinggian 1,5 m. percepatan gravitasi  $g = 10 \text{ m/s}^2$ . Berapakah ketinggian bola pada

saat kecepatannya 5 m/s?

**Pembahasan:**

Penyelesaian:

Diketahui:

$$m = 0,2 \text{ kg}$$

$$v_A = 10 \text{ m/s}$$

$$h_A = 1,5 \text{ m}$$

$$v_B = 5 \text{ m/s}$$

Ditanya:  $h_B = \dots?$

Ketinggian  $h_B$  dapat ditentukan dengan hukum kekekalan energy mekanik seperti berikut.

$$E_m = \text{tetap}$$

$$E_{pB} + E_{kB} = E_{pA} + E_{kA}$$

$$m g h_B + \frac{1}{2} m v_B^2 = m g h_A + \frac{1}{2} m v_A^2$$

$$10 \cdot h_B + \frac{1}{2} \cdot 5^2 = 10 \cdot 1,5 + \frac{1}{2} \cdot 10^2$$

$$h_B = \frac{52,5}{10} = 5,25 \text{ m}$$

Instrumen Tes Kemampuan Analisis ini:

1. Belum dapat digunakan dan masih memerlukan konsultasi
2. Dapat digunakan dengan banyak revisi
3. Dapat digunakan dengan sedikit revisi
4. Dapat digunakan tanpa revisi

Saran/ Komentar

Catatan :

.....

.....

Skor			
1	2	3	4

Kompetensi Dasar

3.9 Menganalisis konsep energi, usaha (kerja), hubungan usaha (kerja) dan

	perubahan energi, hukum kekekalan energi, serta penerapannya dalam peristiwa sehari-hari
Materi Pokok	Usaha (kerja) dan Energi
Indikator Pencapaian Kompetensi	Peserta didik dapat menghitung energy mekanik suatu benda
Tingkat Kesukaran	Sedang
Kelas/ Semester	X / 2
Ranah Kognitif	C2
Nomor Soal	10

<p><b>Soal:</b> Sebuah benda berada dalam keadaan diam pada ketinggian 80 cm dari permukaan tanah. Massa benda 5 kg dan percepatan gravitasi bumi <math>g = 10 \text{ m/s}^2</math>. Tentukan energy mekanik benda tersebut!</p>
<p><b>Pembahasan:</b> Penyelesaian: Diketahui:  <math>v = 0 \text{ m/s}</math>  <math>h = 80 \text{ cm} = 0,8 \text{ m}</math>  <math>g = 10 \text{ m/s}^2</math>  Ditanya: <math>E_M = \dots?</math>  <math>E_M = E_p + E_k</math>  <math>= m g h + \frac{1}{2} m v^2</math>  <math>= (5 \text{ kg}).(10 \text{ m/s}^2).(0,8 \text{ m}) + 0 = 40 \text{ Joule}</math>  Jadi, energy mekanik benda yang diam akan sama dengan potensialnya karena energy kinetiknya nol.</p>
<p>Instrumen Tes Kemampuan Analisis ini:</p> <ol style="list-style-type: none"> <li>1. Belum dapat digunakan dan masih memerlukan konsultasi</li> <li>2. Dapat digunakan dengan banyak revisi</li> <li>3. Dapat digunakan dengan sedikit revisi</li> <li>4. Dapat digunakan tanpa revisi</li> </ol> <p>Saran/ Komentar</p>



Catatan :  
.....  
.....



**RUBRIK PENILAIAN**

<b>Nomor Soal</b>	<b>Aspek yang Dinilai</b>	<b>Skor</b>
1	Pemahaman soal	2,5
	Rencana penyelesaian	2,5
	Pelaksanaan rencana	2,5
	Peninjauan Kembali	2,5
	Jumlah Skor	10
2	Pemahaman soal	2,5
	Rencana penyelesaian	2,5
	Pelaksanaan rencana	2,5
	Peninjauan Kembali	2,5
	Jumlah Skor	10
3	Pemahaman soal	2,5
	Rencana penyelesaian	2,5
	Pelaksanaan rencana	2,5
	Peninjauan Kembali	2,5
	Jumlah Skor	10
4	Pemahaman soal	2,5
	Rencana penyelesaian	2,5
	Pelaksanaan rencana	2,5
	Peninjauan Kembali	2,5
	Jumlah Skor	10

5	Pemahaman soal	2,5
	Rencana penyelesaian	2,5
	Pelaksanaan rencana	2,5
	Peninjauan Kembali	2,5
	Jumlah Skor	10
6	Pemahaman Soal	2,5
	Rencana Penyelesaian	2,5
	Pelaksanaan Rencana	2,5
	Peninjauan Kembali	2,5
	Jumlah Skor	10
7	Pemahaman Soal	2,5
	Rencana Penyelesaian	2,5
	Pelaksanaan Rencana	2,5
	Peninjauan Kembali	2,5
	Jumlah Skor	10
8	Pemahaman Soal	2,5
	Rencana Penyelesaian	2,5
	Pelaksanaan Rencana	2,5
	Peninjauan Kembali	2,5
	Jumlah Skor	10
9	Pemahaman Soal	2,5
	Rencana Penyelesaian	2,5
	Pelaksanaan Rencana	2,5

	Peninjauan Kembali	2,5
	Jumlah Skor	10
10	Pemahaman Soal	2,5
	Rencana Penyelesaian	2,5
	Pelaksanaan Rencana	2,5
	Peninjauan Kembali	2,5
	Jumlah Skor	10

Pedoman Penilaian/Penskoran

$$\blacktriangleright \text{Nilai} = \frac{\text{Jumlah total skor}}{100} \times 100$$

#### Kategori Tingkat Pemahaman Konsep

No.	Interval	Kategori
1.	80 – 100	Sangat Tinggi
2.	70 – 79	Tinggi
3.	50 – 69	Rendah
4.	≤ 49	Sangat Rendah

### HASIL TES SOAL

Adapun hasil tes soal tentang materi usaha dan energi yang diperoleh oleh peserta didik kelas X adalah sebagai berikut:

**Kelas : XA**

No.	Nama Peserta Didik	Nilai	Ket.
1.	Anil Aqsah	2,50	Sangat Rendah
2.	Farida Nur Ma'ruf	6,25	Sangat Rendah
3.	Fernando	2,50	Sangat Rendah
4.	Firman Bahtiar	32,50	Sangat Rendah
5.	Ida	11,25	Sangat Rendah
6.	Isra Isnaini Sholeh	11,25	Sangat Rendah
7.	Muh. Alfin Hidayat	0	Sangat Rendah
8.	Muhammad Fahrur Anugrah Syam	6,25	Sangat Rendah
9.	Muh. Idrus	6,25	Sangat Rendah
10.	Nilam Cahya	32,50	Sangat Rendah
11.	Nur Ainun Yusuf	40,00	Sangat Rendah
12.	Nursyamsi	38,75	Sangat Rendah
13.	Rahmat Hidayat	6,25	Sangat Rendah
14.	Saknatul Isnaini	32,50	Sangat Rendah
15.	Subaedah	38,75	Sangat Rendah
16.	Zubai Malik	6,25	Sangat Rendah

17.	Sofyan	0	Sangat Rendah
18.	Muh. Iqbal	-	-
19.	Fadlan Fauzan R	10,00	Sangat Rendah
20.	Zulfadli	0	Sangat Rendah

**Kelas : XB**


No.	Nama Peserta Didik	Nilai	Ket.
1.	Andi Ema Amalia	27,50	Sangat Rendah
2.	Andi Indra Saputra	0	Sangat Rendah
3.	Annisa	2,50	Sangat Rendah
4.	Heri Ardiansyah	-	-
5.	Husniati	40,00	Sangat Rendah
6.	Irnowati	8,75	Sangat Rendah
8.	Laode Muh. Ali	11,25	Sangat Rendah
9.	Muh. Juhandani	-	-
10.	Nurfadillah	10,00	Sangat Rendah
11.	Rudianto	11,25	Sangat Rendah
12.	Sapri	11,25	Sangat Rendah
13.	Satrio	12,50	Sangat Rendah
14.	Sulhijrin	11,25	Sangat Rendah
15.	Syahrul	10,00	Sangat Rendah

16.	Muh. Sofyan	3,75	Sangat Rendah
17.	Apriani Budiarti	38,75	Sangat Rendah
18.	Darti	40,00	Sangat Rendah
19.	Nurul Annisa	38,75	Sangat Rendah

**Kelas : XC**

No.	Nama Peserta Didik	Nilai	Ket.
1.	Fadhil	12,50	Sangat Rendah
2.	Irsan Maulana	0	Sangat Rendah
3.	Muh. Agung A	6,25	Sangat Rendah
4.	Muh. Arfah	0	Sangat Rendah
5.	Muh. Nawir	27,50	Sangat Rendah
6.	Muh. Takdir	0	Sangat Rendah
7.	Nur Azizah	38,75	Sangat Rendah
8.	Nur Hikmah R	12,50	Sangat Rendah
9.	Nur Afni	12,50	Sangat Rendah
10.	Nur Hikmah	10,00	Sangat Rendah
11.	Nurul Nabila	38,75	Sangat Rendah
12.	Ratih	38,75	Sangat Rendah
13.	Riska	12,50	Sangat Rendah
14.	Sulfifar	10,00	Sangat Rendah

15.	Satriani	38,75	Sangat Rendah
16.	Suci Amalyah	12,50	Sangat Rendah
17.	Putri Patrisia	11,25	Sangat Rendah
18.	Ilham	11,25	Sangat Rendah
19.	Safri	27,50	Sangat Rendah
20.	Muh. Nur Irsan	12,50	Sangat Rendah





### PEDOMAN WAWANCARA

#### MASALAH PEMBELAJARAN FISIKA PADA MATERI USAHA DAN ENERGI PADA PESERTA DIDIK KELAS X IPA MA GUPPI SAMATA

**Nama** :

**NIS** :

**Kelas** :

No	Faktor	Aspek	Indikator
1	Faktor Internal:  Peserta Didik	Minat	- Ketertarikan pada pembelajaran fisika pada materi usaha dan energi.
			- Sikap terhadap pembelajaran fisika pada materi usaha dan energi.
		Motivasi	- Perhatian terhadap pembelajaran fisika pada materi usaha dan energi.
			- Usaha untuk belajar fisika pada materi usaha dan energi.
		Bakat	- Pemahaman terhadap fisika pada materi usaha dan energi.

			energi.
			- Kemampuan menyelesaikan soal fisika pada materi usaha dan energi.
		Intelegensi	- Kecakapan dalam menyelesaikan persoalan fisika pada materi usaha dan energi.
2	Faktor Eksternal:	Sarana/Prasarana	- Ruang belajar
	Guru		- Alat-alat dan buku
		Kualitas	- Penguasaan materi
			- Kejelasan menerangkan
		Metode	- Penggunaan metode pembelajaran fisika pada materi usaha dan energi.
			- Penggunaan media pembelajaran fisika pada materi usaha dan energi.
	Sekolah	Sarana/Prasarana	- Fasilitas yang ada (laboratorium dan perpustakaan).

		Gedung	- Kondisi gedung
			- Letak gedung

### Lembar Wawancara Peserta Didik

1. Apakah Anda tertarik mempelajari pelajaran fisika pada materi usaha dan energi?
2. Bagaimanakah sikap Anda dalam mempelajari pelajaran fisika pada materi usaha dan energi?
3. Apakah Anda memperhatikan dengan baik ketika proses pembelajaran fisika pada materi usaha dan energi berlangsung?
4. Bagaimanakah Anda manajemen waktu belajar fisika Anda?
5. Apakah Anda mempunyai teman belajar dalam mempelajari pelajaran fisika?
6. Apakah Anda paham dalam mempelajari pelajaran fisika pada materi usaha dan energi?
7. Bagaimanakah cara Anda menyelesaikan soal tes fisika pada materi usaha dan energi?
8. Bagaimanakah persiapan Anda dalam menyelesaikan persoalan fisika pada materi usaha dan energi?
9. Bagaimanakah pendapat Anda cara mengajar yang dilakukan oleh guru mata pelajaran fisika Anda pada materi usaha dan energi?
10. Metode apakah yang digunakan oleh guru mata pelajaran fisika Anda ketika mengajarkan materi usaha dan energi?
11. Apakah guru Anda menggunakan alat peraga atau media dalam pembelajaran fisika pada materi usaha dan energi?
12. Apakah ruangan belajar Anda mempengaruhi kegiatan belajar Fisika Anda pada materi usaha dan energi?
13. Apakah alat-alat dan buku fisika telah memadai Anda dalam mempelajari pelajaran Fisika pada materi usaha dan energi?
14. Apakah kondisi dan letak gedung sekolah mempengaruhi kegiatan belajar fisika Anda pada materi usaha dan energi?
15. Apakah Anda bekerja di samping kegiatan Anda belajar?



UNIVERSITAS ISLAM NEGERI  
**ALAUDDIN**  
UNIVERSITAS ISLAM NEGERI  
M A K A S S A R  
**ALAUDDIN**  
M A K A S S A R

**LAMPIRAN C**

- SK PEMBIMBING
- SURAT PENGANTAR PENELITIAN
- SURAT KETERANGAN PENELITIAN (DARI SEKOLAH)





**KEMENTERIAN AGAMA RI**  
**UNIVERSITAS ISLAM NEGERI ALAUDDIN MAKASSAR**  
**FAKULTAS TARBIIYAH DAN KEGURUAN**  
**JURUSAN PENDIDIKAN FISIKA**

Jalan H. M. Yasin Lingga No. 36 Samata-Gowa, Indonesia Kode 0411-807881

Nomor : 140/P.FIS/II/2017

Samata-Gowa, 25 Februari 2017

Hal : *Permohonan Pengesahan Judul Skripsi dan Penetapan Dosen Pembimbing*

Kepada Yth.  
**Dekan Fakultas Tarbiyah dan Keguruan**  
**UIN Alauddin Makassar**  
 Di Samata Gowa

*Assalamu Alaikum Wa Rahmatullahi Wa Barakatuh*

Ketua Jurusan Pendidikan Fisika menstresungkan bahwa:

Nama : Fajriani Jarnaluzai  
 NIM : 20600114023  
 Semester : VI (Enam)  
 Prodi : Pendidikan Fisika  
 Alamat : Asrama Rusunawa UINAM

telah mengajukan judul skripsi:

"Analisis Masalah Pembelajaran Fisika (Study Fenomenologi dan Alternatif Pemecahannya) Pada Siswa Kelas XII IPA MAN 2 Kota Bumi"

untuk selanjutnya disahkan dan ditetapkan pembimbing sebagai berikut:

**Pembimbing I** : Dr. Munir, M.Ag.

**Pembimbing II** : Andi Ika Prasasti Abrar, S.Pd., M.Pd.

Demikian permohonan ini dan atas perkasannya diucapkan terima kasih.

UNIVERSITAS ISLAM NEGERI

**ALAUDDIN**  
**MAKASSAR**

Wassalam

Disahkan oleh:  
 Wakil Dekan Bidang Akademik,

Ketua Jurusan Pendidikan Fisika.

  
 Dr. Muljono Damopolil, M.Ag.  
 NIP: 19641110 199203 1 005

  
 Dr. H. Muhammad Qaddafi, S.Si., M.Si.  
 NIP: 19760602 200501 1 004



**KEPUTUSAN DEKAN FAKULTAS TARBİYAH DAN KEGURUAN  
UIN ALAUDDIN MAKASSAR  
NOMOR: 409 TAHUN 2017**

**TENTANG  
PEMBIMBING PENELITIAN DAN PENYUSUNAN SKRIPSI MAHASISWA  
DEKAN FAKULTAS TARBİYAH DAN KEGURUAN UIN ALAUDDIN MAKASSAR**

- Membaca** : Surat dari Jurusan Pendidikan Fisika Fakultas Tarbiyah dan Keguruan UIN Alauddin Makassar Nomor: 140-P.TIS-II/2017 tanggal 25 Februari 2017 tentang Peningkatan Pengesahan Judul Skripsi dan Penetapan Dosen Pembimbing Mahasiswa:
- Nama : Hajriani Jamalulaili  
NIM : 20460114023 dengan judul:  
"Analisis Masalah Pembelajaran Fisika (Study Fenomenologi dan Alternatif Pemecahannya) Pada Siswa Kelas XII IPA MAN 2 Kota Bima"
- Menimbang** : a. Bahwa untuk membaca kelulusan penelitian dan penyusunan skripsi mahasiswa tersebut, dipandang perlu untuk menetapkan Pembimbing Penelitian dan Penyusunan Skripsi Mahasiswa;
- b. Bahwa mereka yang ditetapkan dalam keputusan ini dipandang layak dan memenuhi syarat untuk melaksanakan tugas sebagai Pembimbing/Pembantu Pembimbing Penelitian dan Penyusunan Skripsi Mahasiswa tersebut.
- Mengingat** : 1. Undang-Undang RI Nomor 20 Tahun 2003 tentang Sistem Pendidikan Nasional;
2. Peraturan Pemerintah RI Nomor 17 Tahun 2010 tentang Pengelolaan dan Penyelenggaraan Pendidikan;
3. Keputusan Presiden RI Nomor 57 Tahun 2005 tentang Perubahan IAIN Alauddin Makassar menjadi Universitas Islam Negeri (UIN) Alauddin Makassar;
4. Peraturan Menteri Agama RI Nomor 25 Tahun 2013 jo. Peraturan Menteri Agama RI Nomor 85 Tahun 2013 tentang Organisasi dan Tata Kerja UIN Alauddin Makassar;
5. Peraturan Menteri Agama Nomor 30 Tahun 2014 tentang Statuta UIN Alauddin Makassar;
6. Keputusan Menteri Pendidikan dan Kebudayaan RI Nomor: 032/U/1986 tentang Kriteria Akreditasi Program Studi pada Perguruan Tinggi untuk Program Sarjana;
7. Keputusan Rektor UIN Alauddin Makassar Nomor 200 Tahun 2016 tentang Pedoman Edukasi UIN Alauddin Makassar;

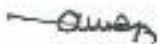


8. Keputusan Rektor UIN Alauddin Makassar Nomor 200.A Tahun 2016 tentang Kalender Akademik UIN Alauddin Makassar Tahun Akademik 2016/2017;
9. Daftar Isian Penggunaan Anggaran (DIPA) B.III Fakultas Tarbiyah dan Keguruan UIN Alauddin Makassar Tahun Anggaran 2017 tertanggal 07 Desember 2016.

- Mempertahakan** : Hasil Rapat Pimpinan dan Dosen Fakultas Tarbiyah dan Keguruan UIN Alauddin Makassar tanggal 14 Februari 2017 tentang Pembimbing/Pembantu Pembimbing Penelitian dan Penyusunan Skripsi Mahasiswa
- Menerapkan** : KEPUTUSAN BEKAS FAKULTAS TARBİYAH DAN KEGURUAN TENTANG DOSEN PEMBIMBING/PEMBANTU PEMBIMBING PENELITIAN DAN PENYUSUNAN SKRIPSI MAHASISWA
- Pertama** : Mengangkat/menunjuk sebagai
4. Dr. Marzi, M.Ag. : Pembimbing I  
5. Andi Ika Prasasti Abur, S.Pd., M.Pd. : Pembimbing II
- Kedua** : Tugas pembimbing adalah memberikan bimbingan dalam segi bahasa, metodologi, isi, dan teknis penulisan sampai selesai dan mahasiswa tersebut lulus dalam ujian.
- Kedua** : Segala biaya yang berkaitan dengan peninjauan keputusan ini dibebankan kepada anggaran DIPA B.III UIN Alauddin Makassar Tahun Anggaran 2017, tertanggal 07 Desember 2016.
- Keempat** : Keputusan ini berlaku sejak tanggal ditetapkannya dan apabila terdapat kekeliruan/kesalahan di dalam penetapannya akan disikatkan perubahan/perbaikan selanjutnya apabila
- Kelima** : Keputusan ini disampaikan kepada masing-masing yang bersangkutan untuk diketahui dan dilaksanakan dengan penuh tanggung jawab

UNIVERSITAS ISLAM NEGERI  
**ALAUDDIN**  
M A K A S S A R

Ditetapkan di : Selayang  
Pada tanggal : 27 Februari 2017  
Dekan,

  
Dr. H. Muhammad Amri, Lc., M.Ag.  
NIP: 197301202003121001

**Tembusan:**

1. Rektore UIN Alauddin Makassar;
2. Subbag Akademik, Kemahasiswaan, dan Alumni Fakultas Tarbiyah dan Keguruan;
3. Pertanggung





**KEMENTERIAN AGAMA**  
**UNIVERSITAS ISLAM NEGERI ALAUDDIN MAKASSAR**  
**FAKULTAS TARBİYAH DAN KEGURUAN**  
 H. M. Yusuf, Imam No. 36 Semata Gowa Telp. : (0411) 424835, FAX : (0411) 424836

Nomor: : B-1770/VI.L/PP.00/9/3/2018 Sumata, 29 Maret 2018  
 Sifat : Biasa  
 Lampir : 1 (satu) Rangkap Draft Skripsi  
 Hal : *Pemohonan Izin Penelitian Penyusunan Skripsi*

Kepala Yth.  
 Gubernur Provinsi Sulawesi Selatan  
 C.q. Kepala UPT P2T BKPMD Provinsi Sulawesi Selatan  
 Di Tempat

Assalamu Alaikum Wr. Wb.

Dengan hormat disampaikan bahwa mahasiswa Universitas Islam Negeri Alauddin Makassar dengan identitas di bawah ini:

Nama : Fajriani Jansalaha  
 NIM : 30600114023  
 Semester/TA : VIII/2017/2018  
 Fakultas/Jurusan : Tarbiyah dan Keguruan/ Pendidikan Fisika  
 Alamat : Jl. Ir. Sutami Makassar

bermaksud melakukan penelitian dalam rangka penyusunan skripsi sebagai salah satu syarat untuk memperoleh gelar Sarjana Pendidikan (S.Pd.) dengan judul skripsi: "*Analisis Masalah Pembelajaran Fisika (Studi Fenomenologi tentang Materi Usaha dan Energi) pada Peserta Didik Kelas X IPA. MA. Guppi Sumata*".

Dengan Dosen Pembimbing:

1. Dr. Munir, M.Ag.
2. Ardi Ika Prasasti Abrar, S.Si., M.Pd.

Untuk maksud tersebut, kami mengharapkan kiranya kepada mahasiswa tersebut dapat diberi izin untuk melakukan penelitian di MA. Guppi, Semata Gowa dari tanggal 28 Maret 2018 s.d. 28 Mei 2018.

Demiikian surat permohonan ini dibuat, atas perhatian dan kerjasamanya diucapkan terima kasih.

Wassalam  
 A. H. Rektor



A. H. Muhammad Amri, L.c., M.Ag.  
 NIP: 19730120 2000312 1 001

- Tembusan:
1. Rektor UIN Alauddin Makassar (sebagai laporan)
  2. Mahasiswa yang bersangkutan
  3. Arsip



**PEMERINTAH KABUPATEN GOWA**  
**BADAN KESATUAN BANGSA DAN POLITIK**  
 Jln. Masjid Raya No. 30 Telepon: 884637, Sungguminasa – Gowa

Sungguminasa, 10 April 2018

Kepada

Nomor: 070/507/AUKB.P/2018

Yth. Ka. MA Guppi Samata

Lamp : -

Perihal: Rekomendasi Penelitian

Di-  
Tempat

Berdasarkan Surat Dinas Perencanaan, Moda, dan Pelayanan Terpadu Satu Pintu Provinsi Sul-Sel Nomor: 3916/S.01/PTSP/2018 tanggal 05 April 2018 tentang Rekomendasi Penelitian.

Dengan ini disampaikan kepada seadanya bahwa yang tercantum di bawah ini:

Nama : **Fujriani Jamalulal**  
 Tempat/Tanggal Lahir : Bima, 1 Mei 1996  
 Jenis kelamin : Perempuan  
 Pekerjaan/Lembaga : Mahasiswa (S1)  
 Alamat : Asrama Rusumawa UINAM

Bermaksud akan melakukan Penelitian/Pengumpulan Data dalam rangka penyelesaian Skripsi/Tesis di wilayah/tempat Bapak/Ibu yang berjudul **"ANALISIS MASALAH PEMBELAJARAN FISIKA (STUDI FENOMENOLOGI TENTANG MATERI USAHA DAN ENERGI) PADA PESERTA DIDIK KELAS XI IPA MA GUPPI SAMATA"**

Selama : 05 April s/d 28 Mei 2018  
 Pengikut : Tidak Ada

Sehubungan dengan hal tersebut di atas, maka pada prinsipnya kami dapat menyetujui kegiatan tersebut dengan ketentuan:

1. Sebelum dan sesudah melaksanakan kegiatan tersebut yang bersangkutan harus melapor kepada Bupati Cq. Badan Kesatuan Bangsa dan Politik Kab Gowa;
2. Penelitian/Pengambilan Data tidak mengganggu dan izin yang diberikan;
3. Menanti semua peraturan perundang-undangan yang berlaku dan mengabdikan saat istirahat sejenak;
4. Menyerahkan 1 (satu) Eksemplar copy hasil penelitian kepada Bupati Gowa Cq. Kepala Badan Kesatuan Bangsa dan Politik Kab Gowa.

Dengan ini disampaikan dan untuk breanya pelaksanaan dimaklumi diharapkan bantuan seperlunya.

An. **HIKMAH GOWA**  
**KEPALA BADAN,**



**DRS. BAHARUDDIN T.**  
 Pangkat: Pembina Utama Muda  
 N.P. : 19560124 197911 1 001

Tembusan:

1. Bupati Gowa (sebagai laporan);
2. Ka. Dinas Pendidikan Kab. Gowa;
3. Dosen Fak. Tarbiyah dan Keguruan UIN Alauddin Makassar;
4. Yang bersangkutan;
5. Penyidik.



**KEMENTERIAN AGAMA RI  
MADRASAH ALIYAH  
PESANTREN GUPPI SAMATA  
AKREDITASI B**

*Alamat : Jln. H. H. Taha Latta No. 41 Kot. Boneang Padang Kec. Somba Opu Kab. Gowa Prop. Gowa telp 085299158299*

**SURAT KETERANGAN PENELITIAN**

Nomor : MA. 21.02.03/62/V/2018

Berdasarkan Surat Dinas Penanaman Modal dan Pelayanan Terpadu Satu Pintu Provinsi Sulawesi Selatan Nomor 3916/S.D1/PTSP/2018 Tanggal 05 April 2018, maka yang bertanda tangan di bawah ini Kepala Madrasah Aliyah Pesantren GUPPI Samata, menandatangani dengan sebenarnya bahwa :

Nama : FAIRIANI JAMALULAI  
Tempat / Tgl. Lahir : Rima, 1 Mei 1996  
Program Studi : S.1  
Fakultas : Fakultas Tarbiyah dan Keguruan  
Jurusan : Pendidikan Fisika  
NIM : 20500114023  
Jenis Kelamin : Perempuan  
Alamat : Asrama Rusunawa UINAM

Telah mengadakan Penelitian / Pengumpulan data di Madrasah Aliyah Pesantren GUPPI Samata dalam rangka penyusunan Skripsi Tesis yang berjudul "ANALISIS MASALAH PEMBELAJARAN FISIKA (STUDI FENOMENOLOGI TENTANG MATERI USAHA DAN ENERGI) PADA PESERTA DIDIK KELAS X MADRASAH ALIYAH GUPPI SAMATA KABUPATEN GOWA" Sejak 05 April – 11 Mei 2018.

Demikian Surat Keterangan ini dibuat untuk dapat dipergunakan sebagaimana mestinya.

Di keluarkan di : Samata  
Tanggal : 11 Mei 2018

Kepala Madrasah,



M. H. H. Taha Latta

MADRASAH ALIYAH

GUPPI SAMATA

M. H. H. Taha Latta, S.Ag., M.Pd.I

NIP. 197208041997031003



## RIWAYAT HIDUP



**Fajriani Jamalulai.** Lahir disebuah desa bernama desa Rabantala di Bima – NTB (Nusa Tenggara Barat), pada tanggal 1 Mei 1996, dari pasangan Tasrif dan Jahara. Penulis menempuh pendidikan dasar di SDN 67 Kota Bima, kemudian melanjutkan pendidikan menengah pertama di SMPN 8 Kota Bima, kemudian melanjutkan pendidikan menengah atas di MAN 2 Kota Bima. Setelah lulus SMA pada tahun 2014 penulis melanjutkan studi di Jurusan Pendidikan Fisika Fakultas Tarbiyah dan Keguruan UIN Alauddin Makassar program strata 1 (S1) kependidikan melalui Jalur Seleksi Penerimaan Mahasiswa Baru (SPAN-PTKIN).

UNIVERSITAS ISLAM NEGERI  
ALAUDDIN  
M A K A S S A R  
ALAUDDIN  
M A K A S S A R