

**PENERAPAN PENDEKATAN SAVI (*SOMATIS, AUDITORI, VISUAL, INTELEKTUAL*) DENGAN MENINGTEGRASIKAN AYAT-AYAT AL-QUR'AN DITINJAU DARI MOTIVASI DAN HASIL BELAJAR MATEMATIKA SISWA KELAS VIII MTS MADANI ALAUDDIN KABUPATEN GOWA**



Diajukan untuk Memenuhi Salah Satu Syarat Meraih Gelar Sarjana Pendidikan (S.Pd) pada Prodi Pendidikan Matematika  
Fakultas Tarbiyah dan Keguruan  
UIN Alauddin Makassar

Oleh

**SRI WAHYUNI**  
**NIM: 20700114038**

**FAKULTAS TARBIYAH DAN KEGURUAN  
UNIVERSITAS ISLAM NEGERI ALAUDDIN MAKASSAR  
2018**

## PERNYATAAN KEASLIAN SKRIPSI

Mahasiswa yang bertanda tangan di bawah ini:


Nama : Sri Wahyuni  
NIM : 20700114038  
Tempat/tgl. Lahir : Enrekang, 16 Januari 1996  
Jurusan/Prodi/Konsentrasi : Pendidikan Matematika  
Fakultas/Program : Tarbiyah dan Keguruan  
Alamat : Samata, Gowa  
Judul : "Penerapan Pendekatan SAVI (*Somatis, Auditori, Visual, Intelektual*) dengan Mengintegrasikan Ayat-Ayat Al-Qur'an Ditinjau dari Motivasi dan Hasil Belajar Matematika Siswa Kelas VIII MTs Madani Alauddin Kabupaten Gowa"

Menyatakan dengan sesungguhnya dan penuh kesadaran bahwa skripsi ini benar adalah hasil karya saya sendiri. Jika kemudian hari terbukti bahwa ia merupakan duplikat, tiruan, atau dibuat oleh orang lain, sebagian atau seluruhnya, maka skripsi dan gelar yang diperoleh karenanya batal demi hukum.

Samata-Gowa,

2018

Penyusun,



**Sri Wahyuni**

NIM. 20700114038

## Persetujuan Pembimbing

Pembimbing penulisan skripsi saudara Sri Wahyuni, NIM: 20700114038 Mahasiswa Jurusan pendidikan Matematika pada Fakultas Tarbiyah dan Keguruan UIN Alauddin Makassar, setelah dengan saksama meneliti dan mengoreksi skripsi yang bersangkutan dengan judul: **"Penerapan Pendekatan SAVI (Somatis, Auditori, Visual, Intelektual) dengan Mengintegrasikan Ayat-Ayat Al-Qur'an Ditinjau dari Motivasi dan Hasil Belajar Matematika Siswa Kelas VIII MTs Madani Alauddin Kabupaten Gowa"**. Memandang bahwa skripsi tersebut telah memenuhi syarat-syarat ilmiah dan dapat disetujui untuk diajukan ke sidang munaqasyah.


Demikian persetujuan ini diberikan untuk diproses lebih lanjut.


Samata-Gowa, 2018

Pembimbing I

Pembimbing II

UNIVERSITAS ISLAM NEGERI

  
Dr. Ulfiani Rahman, M.Si.  
NIP. 19740123 200501 2 004

  
Sri Sulasteri, S.Si., M.Si.  
NIP. 19821221 200501 2 002

## PENGESAHAN SKRIPSI

Skripsi yang berjudul "**Penerapan Pendekatan SAVI (Somatis, Auditori, Visual, Intelektual) dengan Mengintegrasikan Ayat-Ayat Al-Qur'an Ditinjau dari Motivasi dan Hasil Belajar Matematika Siswa Kelas VIII MTs Madani Alauddin Kabupaten Gowa**", yang disusun oleh saukra(i) **Sri Wahyuni, NIM: 20700114038** mahasiswa Jurusan Pendidikan Matematika pada Fakultas Tarbiyah dan Keguruan UIN Alauddin Makassar, telah diuji dan dipertahankan dalam sidang munaqasyah yang diselenggarakan pada hari **Kamis tanggal 16 Agustus 2018**, bertepatan dengan **04 Dzulhijjah 1439 H** dinyatakan diterima sebagai salah satu syarat untuk memperoleh gelar Sarjana Pendidikan pada Fakultas Tarbiyah dan Keguruan, Jurusan Pendidikan Matematika, dengan beberapa perbaikan.

Sarnata – Gowa,

16 Agustus 2018 M  
04 Dzulhijjah 1439 H

### **DEWAN PENGUJI**

(SK. Dekan No. 2384 Tahun 2018)

KETUA	: Dr. Andi Halimah, M.Pd.	(.....)
SEKRETARIS	: Dr. Baharuddin, M.M.	(.....)
MUNAQISY I	: Prof. Dr. H. Syahrudin, M.Pd.	(.....)
MUNAQISY II	: Drs. Thamrin Tayeb, M. Si.	(.....)
PEMBIMBING I	: Dr. Hj. Ulfiani Rahman, M.Si.	(.....)
PEMBIMBING II	: Sri Sulasteri, S.Si., M.Si.	(.....)

Disahkan oleh  
Dekan Fakultas Tarbiyah dan Keguruan  
UIN Alauddin Makassar



**Dr. Muhammad Amri, Lc., M.Ag.**  
30120 200312 1 001

## KATA PENGANTAR



*Alhamdulillah Rabbil'Alamin* penulis panjatkan kehadiran Allah swt. Rabb yang Maha pengasih dan penyayang atas segala limpahan rahmat dan petunjuk-Nya sehingga penulis dapat menyelesaikan skripsi ini. Shalawat dan salam senantiasa tercurah kepada Rasulullah Muhammad saw. Sang Murabbi segala zaman, dan para sahabatnya, tabi' tabiin serta orang-orang yang senantiasa ikhlas berjuang di jalanNya.

Dengan penuh kesadaran dan dari lubuk hati yang paling dalam penulis menyampaikan permohonan maaf dan ucapan terima kasih kepada kedua orang tua yaitu Ayahanda **Abbas Arifai** dan Ibunda **St. Rabiah** tercinta yang telah membesarkan, mendidik dan membina penulis dengan penuh kasih serta senantiasa memanjatkan doa-doanya untuk penulis hingga bisa menyelesaikan skripsi ini. Mereka berdua yang tak henti-hentinya mengingatkan dan memotivasi penulis untuk tidak patah semangat menyelesaikan skripsi ini.

Begitu pula penulis menyampaikan terima kasih yang sebesar-besarnya kepada:

1. Prof. Dr. H. Musafir Pababbari, M.Si. selaku Rektor UIN Alauddin Makassar, Prof. Dr. Mardan, M.Ag. selaku Wakil Rektor I, Prof. Dr. H. Lomba Sultan, M.A. selaku Wakil Rektor II, Prof. Dr. Sitti Aisyah, M.A., Ph.D. selaku Wakil Rektor III dan Prof. Dr. Hamdan Juhannis, M.A., Ph.D. selaku Wakil Rektor IV UIN Alauddin Makassar.

2. Dr. H. Muhammad Amri. Lc., M.Ag. selaku dekan Fakultas Tarbiyah dan Keguruan, Dr. Muljono Damopoli, M.Ag. selaku Wakil Dekan Bidang Akademik, Dr. Misykat Malik Ibrahim, M.Si. selaku Wakil Dekan Bidang Administrasi Umum, Prof. Dr. H. Syahrudin, M.Pd. selaku Wakil Dekan Bidang Kemahasiswaan, beserta seluruh stafnya atas segala pelayanan yang diberikan kepada penulis.
3. Ibunda Dr. Andi Halimah, M.Pd. dan Sri Sulasteri, S.Si., M.Si. selaku ketua dan sekretaris Jurusan Pendidikan matematika, karena izin, pelayanan, kesempatan, fasilitas, dukungan dan motivasi yang diberikan kepada penulis sehingga skripsi ini dapat terselesaikan.
4. Ibunda Dr. Ulfiani Rahman, M.Si selaku pembimbing I dan Ibunda Sri Sulasteri, S.Si., M.Si sebagai pembimbing II yang telah mengarahkan dan memberi pengetahuan baru kepada penulis sehingga bisa menyelesaikan skripsi ini.
5. Dosen-dosen fakultas Tarbiyah dan Keguruan, khususnya dosen-dosen jurusan Pendidikan Matematika, beserta staf jurusan Pendidikan Matematika.
6. Kepala Sekolah MTs Madani Alauddin, beserta guru dan staf di MTs Madani Alauddin, dan terutama kepada Pak Amiruddin Mansur, S.Pd., M.Pd, selaku guru matematika di MTs Madani Alauddin, yang dengan sabar ikhlas membantu penulis pada saat proses penelitian.
7. Saudara sekandung Gusma Harfiana, yaitu kakak yang selalu mendorong dan memotivasi penulis serta adik-adik penulis yaitu Akbar Budiman, Nasrah dan Alya Ramadhani.

8. Teman seperjuangan sekaligus teman serumah, Nurjannah, Sarwinda, Enni Safitri dan Nurwati dari jurusan Sejarah dan Kebudayaan Islam yang telah menemani penulis dan selalu mengingatkan untuk terus berjuang sampai tahap akhir penulisan skripsi ini.
9. Teman-teman seperjuangan Jurusan Pendidikan Matematika UIN Alauddin Makassar angkatan 2014 dan terkhusus Keluarga Besar CUDET 1-2 atas kerja sama selama perkuliahan, memberikan motivasi dan doanya untuk kelancaran penyusunan skripsi ini. Serta seluruh mahasiswa Jurusan Pendidikan Matematika UIN Alauddin Makassar

Penulis berharap semoga amal baik semua pihak yang ikhlas memberikan bantuan dalam penyusunan skripsi ini mendapatkan pahala dari Allah swt. Penulis menyadari bahwa skripsi ini masih jauh dari kesempurnaan, oleh karena itu penulis mengharapkan saran dan kritik yang membangun demi kesempurnaan karya selanjutnya. Semoga karya ini dapat bermanfaat bagi kita semua,

UNIVERSITAS ISLAM NEGERI Penulis  
**ALAUDDIN**  
M A K A S S A R

**Sri Wahyuni**  
**NIM.20700114038**

## DAFTAR ISI

HALAMAN JUDUL .....	i
PERNYATAAN KEASLIAN SKRIPSI .....	ii
PERSETUJUAN PEMBIMBING .....	iii
PENGESAHAN SKRIPSI .....	iv
KATA PENGANTAR .....	v
DAFTAR ISI .....	viii
DAFTAR TABEL .....	x
DAFTAR GAMBAR .....	xi
ABSTRAK .....	xii
BAB I PENDAHULUAN .....	1-8
A. Latar Belakang .....	1
B. Rumusan Masalah .....	6
C. Tujuan Penelitian .....	6
D. Manfaat Penelitian .....	7
BAB II TINJAUAN TEORETIS .....	9-38
A. Pendekatan Pembelajaran .....	9
B. Pendekatan SAVI ( <i>Somatis, Auditori, Visual, Intelektual</i> ) .....	10
C. Pendekatan SAVI dengan Mengintegrasikan Ayat-Ayat Al-Qur'an .....	13
D. Materi Matematika dalam Al-Qur'an .....	18
E. Motivasi Belajar .....	26
F. Hasil Belajar .....	31
G. Kajian Penelitian yang Relevan .....	33
H. Kerangka Pikir .....	35
I. Hipotesis Penelitian .....	38
BAB III METODOLOGI PENELITIAN .....	39-53
A. Jenis dan Desain Penelitian .....	39



B. Lokasi Penelitian .....	40
C. Populasi dan Sampel Penelitian.....	40
D. Variabel Penelitian dan Defenisi Operasional.....	42
E. Teknik Pengumpulan Data .....	43
F. Instrumen Penelitian .....	45
G. Validitas dan Reliabilitas Instrumen.....	46
H. Teknik Analisis Data .....	48
BAB IV HASIL PENELITIAN DAN PEMBAHASAN .....	54-75
A. Hasil Penelitian.....	54
B. Pembahasan .....	71
BAB V PENUTUP.....	76-77
A. Kesimpulan.....	76
B. Saran .....	77
DAFTAR PUSTAKA .....	78
LAMPIRAN-LAMPIRAN .....	80-194
BIODATA PENULIS .....	195



## DAFTAR TABEL

Tabel 3.1	Populasi Siswa Kelas VIII MTs Madani Alauddin .....	41
Tabel 3.2	Kriteria Penskoran Angket Motivasi Belajar.....	45
Tabel 3.3	Kriteria Koefisien Korelasi Realibilitas Instrumen .....	47
Tabel 4.1	Motivasi Belajar <i>Pretest dan Posttest</i> pada Kelas Eksperimen.....	55
Tabel 4.2	Kategorisasi Motivasi Belajar Kelas Eksperimen .....	56
Tabel 4.3	Motivasi Belajar <i>Pretest dan Posttest</i> pada Kelas Kontrol .....	57
Tabel 4.4	Kategorisasi Motivasi Belajar Kelas Kontrol.....	58
Tabel 4.5	Nilai Hasil Belajar <i>Pretest dan Posttest</i> pada Kelas Eksperimen....	59
Tabel 4.6	Kategorisasi Hasil Belajar Matematika Kelas Eksperimen .....	60
Tabel 4.7	Nilai Hasil <i>Pretest dan Posttest</i> pada Kelas Kontrol.....	61
Tabel 4.8	Kategorisasi Hasil Belajar Matematika Kelas Kontrol.....	62
Tabel 4.9	Uji Normalitas Motivasi Belajar Siswa Kelas Eksperimen dan Kelas Kontrol .....	63
Tabel 4.10	Uji Homogenitas Motivasi Belajar Siswa Kelas Eksperimen dan Kelas Kontrol .....	64
Tabel 4.11	Uji <i>Independent Sample T-test</i> Motivasi Belajar.....	65
Tabel 4.12	Uji Normalitas Hasil Belajar Siswa Kelas Eksperimen dan Kelas Kontrol .....	67
Tabel 4.13	Uji Homogenitas Hasil Belajar Siswa Kelas Eksperimen dan Kelas Kontrol .....	68
Tabel 4.14	Uji <i>Independent Sample T-test</i> Hasil Belajar .....	69

## DAFTAR GAMBAR

Gambar 2.1 Skema Kerangka Pikir.....	37
--------------------------------------	----



## ABSTRAK

**Nama** : Sri Wahyuni  
**NIM** : 20700114038  
**Fakultas/Prodi** : Tarbiyah dan Keguruan/Pendidikan Matematika  
**Judul** : “Penerapan Pendekatan SAVI (*Somatis, Auditori, Visual, Intelektual*) dengan Mengintegrasikan Ayat-Ayat Al-Qur’an Ditinjau dari Motivasi dan Hasil Belajar Matematika Siswa Kelas VIII MTs Madani Alauddin Kabupaten Gowa”

---

Skripsi ini membahas tentang penerapan pendekatan SAVI dengan mengintegrasikan ayat-ayat al-Qur’an ditinjau dari motivasi dan hasil belajar matematika siswa kelas VIII MTs Madani Alauddin Kabupaten Gowa yang bertujuan untuk: (1) mengetahui motivasi belajar siswa yang diajar dan yang tidak diajar dengan pendekatan SAVI dengan mengintegrasikan ayat-ayat al-Qur’an, (2) mengetahui hasil belajar siswa yang diajar dan yang tidak diajar dengan pendekatan SAVI dengan mengintegrasikan ayat-ayat al-Qur’an, (3) mengetahui perbedaan motivasi belajar siswa kelas yang diajar dan yang tidak diajar dengan pendekatan SAVI dengan mengintegrasikan ayat-ayat al-Qur’an, (4) mengetahui perbedaan hasil belajar siswa yang diajar dan yang tidak diajar dengan pendekatan SAVI dengan mengintegrasikan ayat-ayat al-Qur’an.

Jenis penelitian ini adalah eksperimen dengan metode kuasi eksperimen dengan desain penelitian yang digunakan adalah *nonequivalent control group design*. Populasi pada penelitian ini adalah seluruh peserta didik kelas VIII MTs Madani Alauddin yaitu sebanyak 95 siswa. Sampel dalam penelitian ini adalah kelas VIII<sub>B</sub> berjumlah 32 orang sebagai kelas eksperimen sedangkan kelas VIII<sub>A</sub> berjumlah 32 orang sebagai kelas kontrol. Instrumen yang digunakan dalam penelitian ini adalah tes hasil belajar, angket motivasi belajar dan lembar observasi guru dan siswa. Teknik analisis data yang digunakan adalah analisis statistik deskriptif dan analisis statistik inferensial.

Hasil analisis deskriptif menunjukkan bahwa: (1) rata-rata motivasi belajar siswa mengalami peningkatan sebesar 10% pada kelas eksperimen dan pada kelas kontrol meningkat sebesar 3%, (2) rata-rata hasil belajar siswa mengalami peningkatan sebesar 23% pada kelas eksperimen dan pada kelas kontrol meningkat sebesar 7%. Hasil analisis inferensial menunjukkan bahwa: (1) terdapat perbedaan rata-rata motivasi belajar matematika siswa antara kelas yang menerapkan dengan kelas yang tanpa menerapkan pendekatan SAVI dengan mengintegrasikan ayat-ayat al-Qur’an, (2) terdapat perbedaan rata-rata hasil belajar matematika siswa antara kelas yang menerapkan dengan kelas yang tanpa menerapkan pendekatan SAVI dengan mengintegrasikan ayat-ayat al-Qur’an.

**Kata Kunci:** Pendekatan SAVI, Mengintegrasikan Ayat-Ayat Al-Qur’an, Motivasi Belajar, Hasil Belajar.

## BAB I

### PENDAHULUAN

#### A. Latar Belakang

Pendidikan pada dasarnya menurut Undang-undang Sisdiknas No. 20 Tahun 2003 adalah usaha sadar dan terencana untuk mewujudkan suasana belajar dan proses pembelajaran agar peserta didik secara aktif mengembangkan potensi dirinya untuk memiliki kekuatan spiritual keagamaan, pengendalian diri, kepribadian, kecerdasan, akhlak mulia, serta keterampilan yang diperlukan dirinya, masyarakat, bangsa dan negara.<sup>1</sup>

Pendidikan sendiri juga telah ada sejak wahyu pertama kali turun kepada Nabi Muhammad saw. yakni perintah membaca. Selain itu dalam Al-Quran diceritakan berbagai kisah para nabi yang mendidik kaumnya, juga para ayah mendidik anak-anaknya. Salah satu contohnya yaitu pada QS Lukman/31: 13.

وَإِذْ قَالَ لُقْمَانُ لِأَبْنِهِ وَهُوَ يَعِظُهُ يَا بُنَيَّ لَا تُشْرِكْ بِاللَّهِ إِنَّ الشِّرْكَ لَظُلْمٌ عَظِيمٌ

UNIVERSITAS ISLAM NEGERI



Terjemahnya:

Dan (Ingatlah) ketika Luqman berkata kepada anaknya, di waktu ia memberi pelajaran kepadanya: "Hai anakku, janganlah kamu mempersekutukan Allah, sesungguhnya mempersekutukan (Allah) adalah benar-benar kezaliman yang besar".<sup>2</sup>

Pendidikan yang berkualitas adalah upaya untuk melahirkan manusia yang cerdas dan berakhlak, kemudian mampu bersaing. Pendidikan sangat berperan dalam membentuk baik atau buruknya pribadi manusia menurut ukuran normatif. Sistem pendidikan yang baik diharapkan muncul generasi penerus bangsa yang

<sup>1</sup>Republik Indonesia, *Undang-Undang RI Nomor 20 Tahun 2003 tentang Sistem Pendidikan Nasional*, bab I, pasal 1

<sup>2</sup>Kementerian Agama RI, *Al-Qur'an, Tajwid dan Terjemahan* (Cet. V; Bandung: CV. Penerbit Diponegoro, 2013), h. 412

berkualitas dan mampu menyesuaikan diri untuk hidup bermasyarakat, berbangsa, dan bernegara. Peran pendidikan penting juga dalam membangun peradaban bangsa yang berdasarkan atas jati diri dan karakter bangsa.<sup>3</sup>

Pendidikan yang berkualitas dalam Islam juga dibuktikan dengan lahirnya manusia yang bertaqwa kepada Allah swt., mampu menggunakan logikanya secara baik, berinteraksi sosial dengan baik dan bertanggung jawab. Untuk membentuk pendidikan yang berkualitas diperlukan adanya usaha secara nyata. Salah satu komponen penting dalam pendidikan yaitu pendidik. Pendidik dituntut untuk bisa membuat suasana pembelajaran lebih bermakna, menyenangkan dan menarik bagi peserta didik tanpa melupakan tujuan pembelajaran itu sendiri.

Salah satu keberhasilan dalam proses pembelajaran yaitu ketika pendidik mampu menanamkan motivasi besar kepada peserta didik untuk ikut berkontribusi dalam pembelajaran. Motivasi belajar yang ada pada peserta didik dapat menghasilkan nilai-nilai yang memuaskan sehingga membantu meningkatkan kualitas pendidikan.

Hasil penelitian yang dilakukan oleh Jaringan Pemantau Pendidikan Indonesia (JPPI) pada tahun 2017 menunjukkan bahwa kualitas pendidikan di Indonesia masih rendah. Penelitian ini dilakukan di 14 negara secara random, yakni Inggris, Kanada, Australia, Filipina, Ethiopia, Korea Selatan, Indonesia, Nigeria, Honduras, Palestina, Tanzania, Zimbabwe, Kongo dan Chili. Indonesia menduduki posisi ke tujuh dengan perolehan skor yang sama dengan dua negara lainnya yaitu Nigeria dan Honduras. Dalam penelitian ini ada lima indikator yang diukur oleh JPPI yaitu *governance*, *availability*, *accessibility*, *acceptability*, dan

---

<sup>3</sup>Yusrin, "Pendidikan yang Berkualitas", *Blog IGI*. <http://blog.igi.or.id/pendidikan-yang-berkualitas.html> (26 Oktober 2017)

*adaptability*. Dari kelima indikator yang diukur Indonesia menempati urutan ke-7 dengan nilai skor sebanyak 77%.<sup>4</sup>

Hal ini tentunya kurang membanggakan karena menunjukkan kualitas pendidikan yang belum memadai. Salah satu indikator rendahnya skor Indonesia adalah tentang kualitas guru (*availability*). Hal tersebut haruslah menjadi perhatian pemerintah, karena penyediaan kualitas guru yang baik merupakan kunci menciptakan generasi yang berkualitas.

Berdasarkan hasil wawancara dengan guru matematika kelas VIII di MTs Madani Alauddin pada tanggal 19 Maret 2018, dalam belajar matematika siswa cenderung pasif dan kurang bersemangat. Guru paling sering menerapkan model pembelajaran langsung yang berpusat pada guru sehingga masih banyak siswa yang belum terlibat aktif dalam proses pembelajaran. Hal ini berdampak pada hasil belajar siswa yang jauh di bawah nilai ketuntasan minimal yaitu 75. Salah satu hal juga yang membuat siswa kurang bersemangat dalam belajar adalah karena materi matematika dianggap mata pelajaran yang sulit dimengerti.

Pelajaran matematika adalah salah satu pelajaran yang sangat penting dipahami. Al-Qur'an sendiri telah menyatakan bahwa segala sesuatu yang diciptakan itu ada ukurannya atau diciptakan secara matematis. Hal ini dijelaskan dalam QS al-Qamar/54: 49.

إِنَّا كُلَّ شَيْءٍ خَلَقْنَاهُ بِقَدَرٍ ﴿٤٩﴾

Terjemahnya:

Sesungguhnya Kami menciptakan segala sesuatu menurut ukuran.<sup>5</sup>

Salah satu pendekatan pembelajaran yang dipandang dapat mengaktifkan dan memotivasi siswa pada mata pelajaran matematika yaitu SAVI (*Somatis*,

<sup>4</sup>Cici Marlina Rahayu, "JPPI: Indeks Pendidikan Indonesia di Bawah Ethiopia dan Filipina", *detiknews*. 23 Maret 2017. <https://m.detik.com/news/berita/3454712/jppi-indeks-pendidikan-indonesia-di-bawah-ethiopia-dan-filipina> (4 Agustus 2018)

<sup>5</sup>Kementerian Agama RI, *Al-Qur'an, Tajwid dan Terjemahan*, h. 530

*Auditori, Visual, Intelektual*). Menurut Meier, pendekatan SAVI adalah pendekatan yang menggabungkan gerakan fisik dengan aktivitas intelektual dan penggunaan semua indera yang dapat berpengaruh besar pada pembelajaran.

Salah satu unsur dalam pembelajaran SAVI yaitu *somatis*, yakni melibatkan tubuh dalam belajar. Dave Meir dalam bukunya menjelaskan bahwa untuk merangsang hubungan antara pikiran dan tubuh, perlu diciptakan suasana belajar yang dapat membuat orang bangkit dan berdiri dari tempat duduknya dan aktif secara fisik dari waktu ke waktu. Walaupun tidak semua pembelajaran memerlukan aktivitas fisik, tetapi dengan berganti-ganti menjalankan aktivitas belajar aktif dan pasif secara fisik, maka hal itu dapat membantu pembelajaran setiap siswa.<sup>6</sup>

Berdasarkan pernyataan tersebut, melibatkan tubuh secara aktif-pasif bergantian dapat membantu kita dalam belajar. Salah satu contoh paling nyata adalah anak kecil. Mereka adalah pembelajar yang hebat karena melibatkan seluruh indranya dalam belajar. Mereka belajar dengan bergerak, melihat, mendengar dan memikirkan. Mereka bisa belajar dengan cepat dan bertahan lama karena menggunakan metode tersebut tanpa sadar.

Unsur-unsur lainnya yang harus dipenuhi dalam pembelajaran SAVI yaitu: *auditori* (belajar dengan mendengarkan), siswa diminta mengungkapkan pendapat atas informasi yang telah didengarkan dari penjelasan guru maupun siswa lainnya, misalnya siswa diminta membedakan kubus dan balok; *visual* (belajar dengan mengamati dan menggambarkan) misalnya siswa mengamati sifat limas kemudian menggambarannya; *intelektual* (belajar dengan memecahkan masalah dan

---

<sup>6</sup>Dave Meir, *The Accelerated Learning*, (Cet. V; Bandung : Kaifa, 2014), h. 95



merenungkan), misalnya siswa diminta mengerjakan soal-soal latihan dari materi bangun ruang sisi datar.<sup>7</sup>

Astikawana dalam penelitiannya mengungkapkan bahwa ada hubungan antara pendekatan SAVI (*Somatis, Auditori, Visual, Intelektual*) terhadap hasil belajar IPA siswa kelas VIII SMP Negeri 1 Kebun Tebu.<sup>8</sup> Sutrisno dkk juga dalam penelitiannya menyimpulkan bahwa model pembelajaran kooperatif tipe STAD dengan pendekatan SAVI menghasilkan motivasi belajar lebih baik daripada kooperatif tipe TPS dengan pendekatan SAVI dan konvensional. Model pembelajaran kooperatif tipe TPS dengan pendekatan SAVI menghasilkan motivasi belajar lebih baik daripada konvensional.<sup>9</sup>

Menerapkan pendekatan pembelajaran SAVI yang dipadukan dengan pengintegrasian ayat-ayat al-Qur'an pada materi matematika, diharapkan dapat membangkitkan semangat dan ketertarikan siswa dalam proses pembelajaran. Berdasarkan hal tersebut, penulis merasa tertarik untuk melakukan penelitian dengan judul "Penerapan Pendekatan SAVI (*Somatis, Auditori, Visual, Intelektual*) dengan Mengintegrasikan Ayat-Ayat Al-Quran Ditinjau dari Motivasi dan Hasil Belajar Matematika Siswa Kelas VIII MTs Madani Alauddin Kabupaten Gowa".

---

<sup>7</sup>Arif Muchyidin, Kusniya, "Pengaruh Model Pembelajaran SAVI (Somatic, Auditory, Visual dan Intellectual) Terhadap Kemampuan Berpikir Geometri Siswa" *Laporan Hasil Penelitian* (Cirebon : IAIN Syekh Nurjati, 2013), h. 4.

<sup>8</sup>Astikawana, "Hubungan Pendekatan SAVI (Somatis, Auditori, Visual, Intelektual) Terhadap Hasil Belajar IPA Siswa Kelas VIII SMP Negeri 1 Kebun Tebu", *Skripsi* (Lampung : IAIN Raden Intan, 2017)

<sup>9</sup>Sutrisno, dkk, "Eksperimentasi Model Pembelajaran Kooperatif Tipe STAD dan TPS dengan Pendekatan SAVI terhadap Prestasi dan Motivasi Belajar ditinjau dari Gaya Belajar Siswa", *Jurnal Penelitian* (Surakarta : Universitas Sebelas Maret, 2013)

## ***B. Rumusan Masalah***

Adapun rumusan masalah dalam skripsi ini yaitu sebagai berikut :

1. Bagaimana motivasi belajar matematika siswa kelas VIII MTs Madani Alauddin yang menerapkan pendekatan SAVI dengan mengintegrasikan ayat-ayat al-Qur'an?
2. Bagaimana motivasi belajar matematika siswa kelas VIII MTs Madani Alauddin yang tanpa menerapkan pendekatan SAVI dengan mengintegrasikan ayat-ayat al-Qur'an?
3. Bagaimana hasil belajar matematika siswa kelas VIII MTs Madani Alauddin yang menerapkan pendekatan SAVI dengan mengintegrasikan ayat-ayat al-Qur'an?
4. Bagaimana hasil belajar matematika siswa kelas VIII MTs Madani Alauddin yang tanpa menerapkan pendekatan SAVI dengan mengintegrasikan ayat-ayat al-Qur'an?
5. Apakah terdapat perbedaan motivasi belajar siswa kelas VIII MTs Madani Alauddin yang diajar dan yang tidak diajar dengan pendekatan SAVI dengan mengintegrasikan ayat-ayat al-Qur'an?
6. Apakah terdapat perbedaan hasil belajar siswa kelas VIII MTs Madani Alauddin yang diajar dan yang tidak diajar dengan pendekatan SAVI dengan mengintegrasikan ayat-ayat al-Qur'an?

## ***C. Tujuan Penelitian***

Adapun tujuan penelitian yaitu sebagai berikut:

1. Untuk mengetahui motivasi belajar siswa kelas VIII MTs Madani Alauddin yang diajar dan yang tidak diajar dengan pendekatan SAVI dengan mengintegrasikan ayat-ayat al-Qur'an

2. Untuk mengetahui hasil belajar siswa kelas VIII MTs Madani Alauddin diajar dan yang tidak diajar dengan pendekatan SAVI dengan mengintegrasikan ayat-ayat al-Qur'an
3. Untuk mengetahui perbedaan motivasi belajar siswa kelas VIII MTs Madani Alauddin yang diajar dan yang tidak diajar dengan pendekatan SAVI dengan mengintegrasikan ayat-ayat al-Qur'an
4. Untuk mengetahui perbedaan hasil belajar siswa kelas VIII MTs Madani Alauddin yang diajar dan yang tidak diajar dengan pendekatan SAVI dengan mengintegrasikan ayat-ayat al-Qur'an

#### ***D. Manfaat Penelitian***

Penelitian ini diharapkan dapat memberikan manfaat tidak hanya untuk peneliti sendiri. Tapi juga pihak-pihak yang terkait dengan jalan proses penelitian. Adapun manfaat penelitian terbagi dua yaitu:

##### **1. Manfaat Teoritis**

Hasil penelitian ini diharapkan menjadi bahan masukan untuk kegiatan-kegiatan penelitian selanjutnya yang berkaitan dengan pembelajaran matematika dan motivasi bagi guru-guru mata pelajaran matematika untuk dapat merancang model-model pembelajaran yang variatif dan inovatif.

##### **2. Manfaat Praktis**

###### **a. Bagi Siswa**

Melalui pendekatan SAVI (*Somatis, Auditori, Visual, Intelektual*), siswa dapat termotivasi dalam proses pembelajaran dan dapat meningkatkan hasil belajarnya.

b. Bagi Guru

Guru dapat menerapkan pendekatan SAVI (*Somatis, Auditori, Visual, Intelektual*) dan melatih kemampuan guru serta memotivasi guru agar lebih inovatif lagi dalam mengajar.

c. Bagi Sekolah

Meningkatkan kualitas pembelajaran matematika di MTs Madani Alauddin dan meningkatkan kualitas guru dengan menerapkan pendekatan SAVI (*Somatis, Auditori, Visual, Intelektual*)

d. Bagi Peneliti

Menambah pengalaman secara langsung tentang bagaimana penerapan pendekatan SAVI (*Somatis, Auditori, Visual, Intelektual*) di dalam kelas.



## BAB II

### TINJAUAN TEORETIS

#### A. Pendekatan Pembelajaran

Pendekatan (*approach*), menurut T. Raka Joni (dalam Milan Rianto), menunjukkan cara umum dalam memandang permasalahan atau objek kajian, sehingga berdampak, ibarat seorang yang memakai kacamata dengan warna tertentu di dalam memandang alam sekitar. Kacamata berwarna hijau akan menyebabkan lingkungan kelihatan kehijau-hijauan dan seterusnya.<sup>1</sup>

Istilah pendekatan ini juga digunakan oleh Fred Percival dan Henry Ellington (dalam Milan Rianto) untuk menyebut pendekatan yang berorientasi pada lembaga/guru dan pendekatan yang berorientasi pada peserta didik. Ketepatan dalam pemilihan suatu pendekatan akan menjadi pedoman atau orientasi dalam pemilihan komponen kegiatan pembelajaran lainnya terutama strategi dan metode pembelajaran.<sup>2</sup>

Karakteristik (ciri-ciri khusus) pendekatan yang berpeluang bagi peserta didik untuk mengembangkan potensinya secara seimbang dan seoptimal mungkin, apabila selama kegiatan pembelajaran berlangsung menunjukkan, antara lain:<sup>3</sup>

1. Peserta didik melakukan kegiatan belajar yang beragam.
2. Peserta didik berpartisipasi aktif, baik secara individu maupun kelompok.
3. Memberikan pengalaman belajar bagi peserta didik dalam menumbuhkembangkan potensinya.

---

<sup>1</sup>Milan Rianto, *Pendekatan, Strategi, Metode Pembelajaran*, (Pusat Pengembangan Penataran Guru IPS dan PMP Malang, 2006), h. 4

<sup>2</sup>Milan Rianto, *Pendekatan, Strategi, Metode Pembelajaran*, h. 4

<sup>3</sup>Milan Rianto, *Pendekatan, Strategi, Metode Pembelajaran*, h. 8

4. Interaksi yang terbangun selama proses pembelajaran menunjukkan terjadinya komunikasi multiarah dengan menggunakan berbagai macam sumber belajar, metode, media, dan strategi pembelajaran.
5. Selama proses pembelajaran guru berperan sebagai fasilitator, pembimbing dan pemimpin. Sebagai fasilitator, guru memberikan kemudahan bagi peserta didik dalam belajar dengan menyediakan berbagai sarana yang diperlukan. Sebagai pembimbing, guru selalu mengajak dan mendorong peserta didik untuk belajar serta menawarkan bantuan pada peserta didik yang mengalami kesulitan belajar. Sedangkan sebagai pemimpin, guru menunjukkan arah kepada peserta didiknya yang melakukan hal-hal kurang baik.

Berdasarkan teori pendekatan yang telah dikemukakan di atas, maka peneliti menyimpulkan bahwa pendekatan pembelajaran merupakan cara pendidik dalam melaksanakan pembelajaran berdasarkan konsep atau teori tertentu.

#### ***B. Pendekatan SAVI (Somatis, Auditori, Visual, Intelektual)***

Pendekatan pembelajaran SAVI (*Somatis Auditori Visual Intelektual*) atau belajar dengan memanfaatkan alat indera merupakan teori yang dikemukakan oleh Dave Meier. Menurut Dave Meier, pembelajaran tidak otomatis meningkat dengan menyuruh orang berdiri dan bergerak ke sana ke mari. Akan tetapi, menggabungkan gerakan fisik dengan aktivitas intelektual dan penggunaan semua indra dapat berpengaruh besar pada pembelajaran. Meier menamakannya belajar SAVI. Unsur-unsurnya yaitu; 1). *Somatis*: Belajar dengan bergerak dan berbuat. 2). *Auditori*: Belajar dengan berbicara dan mendengar. 3). *Visual*: Belajar dengan mengamati dan menggambarkan. 4). *Intelektual*: Belajar dengan memecahkan masalah dan merenung.<sup>4</sup>

---

<sup>4</sup>Dave Meir, *The Accelerated Learning*, h. 91-92.

Keempat unsur SAVI yaitu *somatis*, *auditori*, *visual* dan *intelektual* dapat dijelaskan sebagai berikut.

### **1. Belajar *Somatis***

*Somatis* berasal dari bahasa Yunani yang berarti tubuh-*soma* (seperti dalam psikosomatis). Jadi, belajar *somatis* berarti belajar dengan indra peraba, kinestetis, praktis—melibatkan fisik dan menggunakan serta menggerakkan tubuh sewaktu belajar.<sup>5</sup>

Penghambatan terhadap para pembelajar *somatis* terus berlanjut hingga hari ini, dan bahkan telah meningkat dalam dua puluh tahun terakhir. Anak-anak yang bersifat *somatis*, yang tidak dapat duduk tenang dan harus menggerakkan tubuh mereka untuk membuat pikiran mereka tetap hidup, sering dianggap mengganggu, tidak mampu belajar, dan merupakan ancaman bagi sistem. Mereka dicap “hiperaktif”.<sup>6</sup>

Padahal, untuk banyak anak, sifat hiperaktif itu normal dan sehat. Itu sudah menjadi kepribadian alamiah mereka. Namun, anak-anak hiperaktif kadang-kadang menderita karena sekolah mereka tidak tahu cara memperlakukan mereka kecuali menyatakan mereka sebagai manusia abnormal dan cacat.<sup>7</sup>

### **2. Belajar *Auditori***

Pikiran auditori kita lebih kuat daripada yang kita sadari. Telinga kita terus menerus menangkap dan menyimpan informasi auditori, bahkan tanpa kita sadari. Dan ketika kita membuat suara sendiri dengan berbicara, beberapa area penting di otak kita menjadi aktif.<sup>8</sup> Menurut Meier, dalam merancang pembelajaran yang menarik bagi saluran auditori agar kuat dalam diri pembelajar, diperlukan cara

---

<sup>5</sup>Dave Meir, *The Accelerated Learning*, h 92.

<sup>6</sup>Dave Meir, *The Accelerated Learning*, h 92.

<sup>7</sup>Dave Meir, *The Accelerated Learning*, h 92.

<sup>8</sup>Dave Meir, *The Accelerated Learning*, h 95.

untuk mengajak mereka membicarakan apa yang sedang mereka pelajari. Sebagai guru, kita perlu mengajak mereka berbicara saat mereka memecahkan masalah, membuat model, mengumpulkan informasi, membuat rencana kerja, menguasai keterampilan, membuat tinjauan pengalaman belajar, atau menciptakan makna-makna pribadi bagi diri mereka sendiri.<sup>9</sup>

### **3. Belajar *Visual***

Setiap orang (terutama pembelajar visual) lebih mudah belajar jika dapat “melihat” apa yang sedang dibicarakan seorang penceramah atau sebuah buku atau program komputer. Pembelajar visual belajar paling baik jika mereka dapat melihat contoh dari dunia nyata, diagram, peta gagasan, ikon, gambar, dan gambaran dari segala macam hal ketika mereka sedang belajar.<sup>10</sup>

### **4. Belajar *Intelektual***

Intelektual adalah pencipta makna dalam pikiran; sarana yang digunakan manusia untuk “berpikir”, menyatukan pengalaman, menciptakan jaringan saraf baru, dan belajar. Ia menghubungkan pengalaman mental, fisik, emosional, dan intuitif tubuh untuk membuat makna baru bagi dirinya sendiri. Itulah sarana yang digunakan pikiran untuk mengubah pengalaman menjadi pengetahuan, pengetahuan menjadi pemahaman, dan pemahaman (kita harap) menjadi kearifan.<sup>11</sup>

Belajar bisa optimal jika keempat unsur SAVI ada dalam satu peristiwa pembelajaran. Misalnya, orang dapat belajar sedikit dengan menyaksikan presentasi (V), tetapi mereka dapat belajar jauh lebih banyak jika mereka dapat melakukan sesuatu ketika presentasi sedang berlangsung (S), membicarakan apa yang sedang mereka pelajari (A), dan memikirkan cara menerapkan informasi

---

<sup>9</sup>Dave Meir, *The Accelerated Learning*, h 97.

<sup>10</sup>Dave Meir, *The Accelerated Learning*, h 98.

<sup>11</sup>Dave Meir, *The Accelerated Learning*, h 99.



dalam presentasi tersebut pada pekerjaan mereka (I). Atau, mereka dapat meningkatkan kemampuan mereka memecahkan masalah (I) jika mereka secara simultan menggerakkan sesuatu (S) untuk menghasilkan piktoqram atau pajangan tiga dimensi (V) sambil membicarakan apa yang sedang mereka kerjakan (A).<sup>12</sup>

Berdasarkan teori Dave Meier di atas, maka peneliti menyimpulkan bahwa pendekatan SAVI adalah suatu pendekatan yang menekankan pada pemanfaatan semua indra yang dimiliki siswa. *Somatis* yaitu memanfaatkan fisik untuk bergerak (belajar berbuat), *auditori* yaitu mengajak siswa berbicara tentang materi yang telah diajarkan, *visual* yaitu memperlihatkan siswa secara langsung benda-benda atau dengan menggunakan media pembelajaran, sedangkan *intelektual* yaitu belajar berpikir untuk memecahkan masalah yang ada. Adapun langkah-langkahnya yaitu persiapan, penyampaian, pelatihan dan penampilan hasil.

### **C. Pendekatan SAVI dengan Mengintegrasikan Ayat-Ayat Al-Qur'an**

Tahapan yang perlu ditempuh dalam pendekatan SAVI adalah persiapan, penyampaian, pelatihan dan penampilan hasil. Kreasi apapun, guru perlu dengan matang, dalam keempat tahap tersebut. Pendekatan SAVI dengan mengintegrasikan ayat-ayat al-Qur'an adalah mengintegrasikan atau menggabungkan ayat-ayat al-Qur'an dalam setiap tahap pendekatan SAVI yang berhubungan dengan materi yang diajarkan. Empat tahap tersebut dapat dijelaskan sebagai berikut.<sup>13</sup>

#### **1. Tahap Persiapan**

Tujuan tahap persiapan adalah menimbulkan minat para pembelajar, memberi mereka perasaan positif mengenai pengalaman belajar yang akan datang,

---

<sup>12</sup>Dave Meir, *The Accelerated Learning*, h 100.

<sup>13</sup>Dave Meir, *The Accelerated Learning*, h 106-108.

dan menempatkan mereka dalam situasi optimal untuk belajar. Tahap ini dilakukan dengan menambahkan sugesti positif berdasarkan ayat-ayat al-Qur'an.

Sugesti positif yaitu memberikan motivasi kepada siswa agar mereka lebih semangat dalam proses belajar nantinya. Ayat al-Qur'an yang akan digunakan dalam tahap ini yaitu QS Al-Baqarah/2: 216.

كُتِبَ عَلَيْكُمُ الْقِتَالُ وَهُوَ كُرْهُ لَكُمْ وَعَسَىٰ أَن تَكْرَهُوا شَيْئًا وَهُوَ خَيْرٌ لَّكُمْ  
 وَعَسَىٰ أَن تُحِبُّوا شَيْئًا وَهُوَ شَرٌّ لَّكُمْ وَاللَّهُ يَعْلَمُ وَأَنْتُمْ لَا تَعْلَمُونَ ﴿٢١٦﴾

Terjemahnya:

Diwajibkan atas kamu berperang, padahal berperang itu adalah sesuatu yang kamu benci. Boleh jadi kamu membenci sesuatu, padahal ia amat baik bagimu, dan boleh jadi (pula) kamu menyukai sesuatu, padahal ia amat buruk bagimu; Allah mengetahui, sedang kamu tidak mengetahui.<sup>14</sup>

## 2. Tahap Penyampaian

Tujuan tahap penyampaian adalah membantu pembelajar menemukan materi belajar yang baru dengan cara menarik, menyenangkan, relevan, melibatkan pancaindra, dan cocok untuk semua gaya belajar. Tahap ini memberikan pengalaman belajar yang melibatkan contoh-contoh dalam al-Qur'an.

Tahap ini dilakukan dengan cara guru memberikan penjelasan materi statistika yang dihubungkan dengan contoh-contoh dalam al-Qur'an. Khususnya tentang mengumpulkan data yang terdapat pada QS Al-Kahfi/18: 49.

وَوُضِعَ الْكِتَابُ فَتَرَى الْمُجْرِمِينَ مُشْفِقِينَ مِمَّا فِيهِ وَيَقُولُونَ يَا وَيْلَتَنَا مَالِ هَذَا الْكِتَابِ لَا يُغَادِرُ صَغِيرَةً وَلَا كَبِيرَةً إِلَّا أَحْصَاهَا وَوَجَدُوا مَا عَمِلُوا حَاضِرًا وَلَا يَظْلِمُ رَبُّكَ أَحَدًا ﴿٤٩﴾

<sup>14</sup>Kementerian Agama RI, *Al-Qur'an, Tajwid dan Terjemahan*, h. 530

Terjemahnya:

dan diletakkanlah kitab, lalu kamu akan melihat orang-orang bersalah ketakutan terhadap apa yang (tertulis) di dalamnya, dan mereka berkata: "Aduhai celaka kami, kitab apakah ini yang tidak meninggalkan yang kecil dan tidak (pula) yang besar, melainkan ia mencatat semuanya; dan mereka dapati apa yang telah mereka kerjakan ada (tertulis). Dan Tuhanmu tidak menganiaya seorang juapun".<sup>15</sup>

### 3. Tahap Pelatihan

Tujuan tahap pelatihan adalah membantu pembelajar mengintegrasikan dan menyerap pengetahuan dan keterampilan baru dengan berbagai cara. Pada tahap ini pembelajar terlibat aktif dengan menemukan sendiri contoh-contoh ayat al-Qur'an yang berhubungan dengan materi. Tahap ini dilakukan dengan cara guru memberikan soal-soal dimana siswa nantinya yang akan menemukan sendiri ayat al-Qur'an tentang mengumpulkan data. Salah satu contohnya yaitu menemukan ayat pada QS al-Zukhruf/43 antara ayat 70 sampai dengan 80.

أَدْخُلُوا الْجَنَّةَ أَنْتُمْ وَأَزْوَاجُكُمْ تُحْبَرُونَ ﴿٧٠﴾

Terjemahnya:

Masuklah kamu ke dalam surga, kamu dan isteri-isteri kamu digembirakan".<sup>16</sup>

يُطَافُ عَلَيْهِمْ بِصِحَافٍ مِّنْ ذَهَبٍ وَأَكْوَابٍ ۖ وَفِيهَا مَا تَشْتَهِيهِ الْأَنْفُسُ وَتَلَذُّ الْأَعْيُنُ ۗ وَأَنْتُمْ فِيهَا خَالِدُونَ ﴿٧١﴾

Terjemahnya:

Diedarkan kepada mereka piring-piring dari emas, dan piala-piala dan di dalam surga itu terdapat segala apa yang diinginkan oleh hati dan sedap (dipandang) mata dan kamu kekal di dalamnya".<sup>17</sup>

<sup>15</sup>Kementerian Agama RI, *Al-Qur'an, Tajwid dan Terjemahan*, h. 299

<sup>16</sup>Kementerian Agama RI, *Al-Qur'an, Tajwid dan Terjemahan*, h. 494

<sup>17</sup>Kementerian Agama RI, *Al-Qur'an, Tajwid dan Terjemahan*, h. 494

وَتِلْكَ الْجَنَّةُ الَّتِي أُورِثْتُمُوهَا بِمَا كُنْتُمْ تَعْمَلُونَ ﴿٧٢﴾

Terjemahnya:

dan Itulah surga yang diwariskan kepada kamu disebabkan amal-amal yang dahulu kamu kerjakan.<sup>18</sup>

لَكُمْ فِيهَا فَاكِهَةٌ كَثِيرَةٌ مِنْهَا تَأْكُلُونَ ﴿٧٣﴾

Terjemahnya:

di dalam surga itu ada buah-buahan yang banyak untukmu yang sebahagiannya kamu makan.<sup>19</sup>

إِنَّ الْمُجْرِمِينَ فِي عَذَابٍ جَهَنَّمَ خَالِدُونَ ﴿٧٤﴾

Terjemahnya:

Sesungguhnya orang-orang yang berdosa kekal di dalam azab neraka Jahannam.<sup>20</sup>

لَا يُفْتَرُ عَنْهُمْ وَهُمْ فِيهِ مُبْلِسُونَ ﴿٧٥﴾

Terjemahnya:

tidak diringankan azab itu dari mereka dan mereka di dalamnya berputus asa.<sup>21</sup>

وَمَا ظَلَمْنَاهُمْ وَلَكِنْ كَانُوا هُمُ الظَّالِمِينَ ﴿٧٦﴾

Terjemahnya:

dan tidaklah Kami Menganiaya mereka tetapi merekalah yang Menganiaya diri mereka sendiri.<sup>22</sup>

وَنَادَوْا يَمْلِكُ لِيَقْضِ عَلَيْنَا رَبُّكَ قَالَ إِنَّكُمْ مَكِيدُونَ ﴿٧٧﴾

Terjemahnya:

mereka berseru: "Hai Malik Biarlah Tuhanmu membunuh Kami saja". Dia menjawab: "Kamu akan tetap tinggal (di neraka ini)".<sup>23</sup>

<sup>18</sup>Kementerian Agama RI, *Al-Qur'an, Tajwid dan Terjemahan*, h. 494

<sup>19</sup>Kementerian Agama RI, *Al-Qur'an, Tajwid dan Terjemahan*, h. 494

<sup>20</sup>Kementerian Agama RI, *Al-Qur'an, Tajwid dan Terjemahan*, h. 495

<sup>21</sup>Kementerian Agama RI, *Al-Qur'an, Tajwid dan Terjemahan*, h. 495

<sup>22</sup>Kementerian Agama RI, *Al-Qur'an, Tajwid dan Terjemahan*, h. 495

<sup>23</sup>Kementerian Agama RI, *Al-Qur'an, Tajwid dan Terjemahan*, h. 495

لَقَدْ جِئْنَاكُمْ بِالْحَقِّ وَلَكِنَّ أَكْثَرَكُمْ لِلْحَقِّ كَارِهُونَ ﴿٧٨﴾

Terjemahnya:

Sesungguhnya Kami benar-benar telah memhawa kebenaran kepada kamu tetapi kebanyakan di antara kamu benci pada kebenaran itu.<sup>24</sup>

أَمْ أَبْرِمُوا أَمْرًا فَإِنَّا مُبْرِمُونَ ﴿٧٩﴾

Terjemahnya:

bahkan mereka telah menetapkan satu tipu daya (jahat), Maka Sesungguhnya Kami menetapkan pula.<sup>25</sup>

أَمْ تَحْسَبُونَ أَنَّا لَا نَسْمَعُ سِرَّهُمْ وَنَجْوَاهُمْ بَلَىٰ وَرُسُلْنَا لَدَيْهِمْ يَكْتُبُونَ ﴿٨٠﴾

Terjemahnya:

Apakah mereka mengira, bahwa Kami tidak mendengar rahasia dan bisikan-bisikan mereka? Sebenarnya (Kami mendengar), dan utusan-utusan (malaikat-malaikat) Kami selalu mencatat di sisi mereka.<sup>26</sup>

#### 4. Tahap Penampilan Hasil

Tujuan tahap penampilan hasil adalah membantu pembelajar menerapkan dan memperluas pengetahuan atau keterampilan baru mereka pada pekerjaan sehingga hasil belajar akan melekat dan penampilan hasil akan terus meningkat. Tahap ini juga menampilkan hasil penemuan ayat al-Qur'an yang sesuai dengan materi. Tahap ini dilakukan dengan cara meminta salah satu siswa mempresentasikan hasil diskusinya bersama teman sebangku. Adapun ayat al-Qur'an yang dijelaskan yaitu QS al-Zukhruf/43: 80.

أَمْ تَحْسَبُونَ أَنَّا لَا نَسْمَعُ سِرَّهُمْ وَنَجْوَاهُمْ بَلَىٰ وَرُسُلْنَا لَدَيْهِمْ يَكْتُبُونَ ﴿٨٠﴾

<sup>24</sup>Kementerian Agama RI, *Al-Qur'an, Tajwid dan Terjemahan*, h. 495

<sup>25</sup>Kementerian Agama RI, *Al-Qur'an, Tajwid dan Terjemahan*, h. 495

<sup>26</sup>Kementerian Agama RI, *Al-Qur'an, Tajwid dan Terjemahan*, h. 495

Terjemahnya:

Apakah mereka mengira, bahwa Kami tidak mendengar rahasia dan bisikan-bisikan mereka? Sebenarnya (Kami mendengar), dan utusan-utusan (malaikat-malaikat) Kami selalu mencatat di sisi mereka.<sup>27</sup>

#### ***D. Materi Matematika dalam Al-Qur'an***

Al-Quran menggambarkan, ada 2 cara Allah swt. mengajar manusia, yaitu:

1) pengajaran langsung yang disebut wahyu/ilham dan 2) pengajaran tidak langsung. Cara yang terakhir ini berarti bahwa Allah mengajar manusia melalui media, yaitu fenomena alam yang Dia ciptakan. Allah menciptakan alam dan segala isinya serta hukum yang berlaku padanya.<sup>28</sup>

Alam menyimpan banyak rahasia ilmu pengetahuan. Tugas manusia untuk mempelajarinya sehingga menemukan sistem hukum alam tersebut yang selanjutnya dapat digunakan bagi kepentingan hidup manusia. Maka pekerjaan ilmuan hanya mencari dan menemukan hukum atau teori yang Allah telah tentukan berlaku pada alam, bukan menciptakan hukum atau teori tersebut. Inilah makna Allah mengajar manusia melalui alam dan segala isinya. Bagi kaum sekuler, ilmu itu dibentuk atas dasar fakta empiris atau indrawi tanpa menghiraukan sumbernya, yaitu Allah. Sedangkan dalam perspektif Islam, ilmu itu bersumber dari Allah, maka Dia menjadi pusat utama dalam pembelajaran dan penelitian. Mencari ilmu atau pengetahuan berarti mengkaji sifat-sifat Tuhan dan perbuatan-Nya yang terlukis pada sketsa alam, yang mesti disingskap oleh manusia dari berbagai rahasia alam.<sup>29</sup>

---

<sup>27</sup>Kementerian Agama RI, *Al-Qur'an, Tajwid dan Terjemahan*, h. 495

<sup>28</sup>Mulin Nu'man, "Pembelajaran Matematika dalam Perspektif Al-Qur'an", (Jurnal Pendidikan Matematika, Volume 2 No.1, 2016), h. 42

<sup>29</sup>Mulin Nu'man, "Pembelajaran Matematika dalam Perspektif Al-Qur'an", h. 42

Dalam penelitian ini nantinya akan digunakan ayat-ayat al-Qur'an untuk menunjang pembelajaran dengan pendekatan SAVI. Ayat-ayat al-Qur'an yang digunakan sesuai dengan materi matematika sederajat SMP/MTs kelas VIII. Dengan ayat-ayat ini siswa diharapkan lebih memahami materi ajar dan juga memahami ilmu matematika yang berasal langsung dari Firman Allah swt. yaitu al-Qur'an.

### 1. Bilangan Asli

#### a. QS al-Ikhlâs/112: 1

قُلْ هُوَ اللَّهُ أَحَدٌ ﴿١﴾

Terjemahnya:

Katakanlah: "Dia-lah Allah, yang Maha Esa."<sup>30</sup>

#### b. QS Yusuf/12: 4

إِذْ قَالَ يُوسُفُ لِأَبِيهِ يَا أَبَتِ إِنِّي رَأَيْتُ أَحَدَ عَشَرَ كَوْكَبًا وَالشَّمْسَ وَالْقَمَرَ  
رَأَيْتُهُمْ لِي سَاجِدِينَ ﴿٤﴾

Terjemahnya:

(ingatlah), ketika Yusuf berkata kepada ayahnya: "Wahai ayahku, sesungguhnya aku bermimpi melihat sebelas bintang, matahari dan bulan; kulihat semuanya sujud kepadaku."<sup>31</sup>

#### c. QS al-Shaffat/37: 147

وَأَرْسَلْنَاهُ إِلَى مِائَةِ أَلْفٍ أَوْ يَزِيدُونَ ﴿١٤٧﴾

Terjemahnya:

dan Kami utus dia kepada seratus ribu orang atau lebih.<sup>32</sup>

<sup>30</sup>Tri Pendra, "Klasifikasi Ayat-Ayat Al-Qur'an yang Memuat Konsep Matematika", *Skripsi* (Malang : Universitas Islam Negeri Maulana Malik Ibrahim, 2012), h. 62

<sup>31</sup>Tri Pendra, "Klasifikasi Ayat-Ayat Al-Qur'an yang Memuat Konsep Matematika", *Skripsi*, h. 89

## 2. Bilangan Pecahan

- a. QS Saba/34: 45

وَكَذَّبَ الَّذِينَ مِنْ قَبْلِهِمْ وَمَا بَلَّغُوا مِعْشَارَ مَا آتَيْنَاهُمْ فَكَذَّبُوا رُسُلِي فَكَيْفَ  
كَانَ نَكِيرِ ﴿٤٥﴾

Terjemahnya:

dan orang-orang yang sebelum mereka telah mendustakan sedang orang-orang kafir Mekah itu belum sampai menerima sepersepuluh dari apa yang telah Kami berikan kepada orang-orang dahulu itu lalu mereka mendustakan rasul-rasul-Ku. Maka alangkah hebatnya akibat kemurkaan-Ku.<sup>33</sup>

- b. QS al-Nisa/4: 12

...فَإِنْ كَانَ لَكُمْ وَلَدٌ فَلَهُنَّ الثُّمُنُ مِمَّا تَرَكْتُمْ مِنْ بَعْدِ وَصِيَّةٍ  
تُوصُونَ بِهَا أَوْ دَيْنٍ...

Terjemahnya:

...jika kamu mempunyai anak, maka para isteri memperoleh seperdelapan dari harta yang kamu tinggalkan sesudah dipenuhi wasiat yang kamu buat atau (dan) sesudah dibayar hutang-hutangmu...<sup>34</sup>

- c. QS al-Nisa/4: 11

وَلِأَبَوَيْهِ لِكُلِّ وَاحِدٍ مِّنْهُمَا السُّدُسُ مِمَّا تَرَكَ

Terjemahnya:

...dan untuk dua orang ibu-bapak, bagi masing-masingnya seperenam dari harta yang ditinggalkan...<sup>35</sup>

<sup>32</sup>Tri Pendra, "Klasifikasi Ayat-Ayat Al-Qur'an yang Memuat Konsep Matematika", *Skripsi*, h. 100

<sup>33</sup>Tri Pendra, "Klasifikasi Ayat-Ayat Al-Qur'an yang Memuat Konsep Matematika", *Skripsi*, h. 102

<sup>34</sup>Tri Pendra, "Klasifikasi Ayat-Ayat Al-Qur'an yang Memuat Konsep Matematika", *Skripsi*, h. 103



### 3. Relasi Bilangan

- a. QS al-Nisa/4: 11

يُوصِيكُمُ اللَّهُ فِي أَوْلَادِكُمْ لِلذَّكَرِ مِثْلُ حَظِّ الْأُنثِيَيْنِ ۚ فَإِن كُنَّ نِسَاءً فَوْقَ  
اثنَينِ فَلَهُنَّ ثُلُثَا مَا تَرَكَ

Terjemahnya:

Allah mensyari'atkan bagimu tentang (pembagian pusaka untuk) anak-anakmu. Yaitu: bagian seorang anak lelaki sama dengan bagian dua orang anak perempuan; dan jika anak itu semuanya perempuan lebih dari dua, maka bagi mereka dua pertiga dari harta yang ditinggalkan...<sup>36</sup>

- b. QS al-Nisa/4: 12

وَإِن كَانَ رَجُلٌ يُورَثُ كَلِيلَةً أَوْ امْرَأَةً وَلَهُ إِخٌ أَوْ أُخْتُ فَلِكُلِّ وَاحِدٍ  
مِّنْهُمَا السُّدُسُ ۚ فَإِن كَانُوا أَكْثَرَ مِن ذَٰلِكَ فَهُمْ شُرَكَاءُ فِي الثُّلُثِ ۚ مِن  
بَعْدِ وَصِيَّةٍ يُوصَىٰ بِهَا أَوْ دِينٍ غَيْرِ مُضَارٍّ وَصِيَّةً مِّنَ اللَّهِ وَاللَّهُ عَلِيمٌ حَلِيمٌ

Terjemahnya:

...jika seseorang mati, baik laki-laki maupun perempuan yang tidak meninggalkan ayah dan tidak meninggalkan anak, tetapi mempunyai seorang saudara laki-laki (seibu saja) atau seorang saudara perempuan (seibu saja), maka bagi masing-masing dari kedua jenis saudara itu seperenam harta. Tetapi jika saudara-saudara seibu itu lebih dari seorang, maka mereka bersekutu dalam yang sepertiga itu, sesudah dipenuhi wasiat yang dibuat olehnya atau sesudah dibayar hutangnya dengan tidak memberi mudharat (kepada ahli waris). (Allah menetapkan yang demikian itu sebagai) syari'at yang benar-benar dari Allah, dan Allah Maha mengetahui lagi Maha Penyantun.<sup>37</sup>

### 4. Operasi Bilangan

<sup>35</sup>Tri Pendra, "Klasifikasi Ayat-Ayat Al-Qur'an yang Memuat Konsep Matematika", *Skripsi*, h. 103

<sup>36</sup>Tri Pendra, "Klasifikasi Ayat-Ayat Al-Qur'an yang Memuat Konsep Matematika", *Skripsi*, h. 108

<sup>37</sup>Tri Pendra, "Klasifikasi Ayat-Ayat Al-Qur'an yang Memuat Konsep Matematika", *Skripsi*, h. 109

- a. QS al-A'raf/7: 142

﴿ وَوَعَدْنَا مُوسَىٰ ثَلَاثِينَ لَيْلَةً وَأَتَمَمْنَا بِعَشْرِ فِتْمٍ مِيقَاتُ رَبِّهِ ۚ أَرْبَعِينَ ۚ لَيْلَةً وَقَالَ مُوسَىٰ لِأَخِيهِ هَارُونَ ۖ أَخْلِفْنِي فِي قَوْمِي وَأَصْلِحْ وَلَا تَتَّبِعْ سَبِيلَ الْمُفْسِدِينَ ﴿١٤٢﴾

Terjemahnya:

dan telah Kami janjikan kepada Musa (memberikan Taurat) sesudah berlalu waktu tiga puluh malam, dan Kami sempurnakan jumlah malam itu dengan sepuluh (malam lagi), maka sempurnalah waktu yang telah ditentukan Tuhannya empat puluh malam. Dan berkata Musa kepada saudaranya yaitu Harun: "Gantikanlah aku dalam (memimpin) kaumku, dan perbaikilah, dan janganlah kamu mengikuti jalan orang-orang yang membuat kerusakan".<sup>38</sup>

- b. QS al-Kahfi/18: 25

﴿ وَلَبِثُوا فِي كَهْفِهِمْ ثَلَاثَ مِائَةٍ سِنِينَ ۖ وَازْدَادُوا تِسْعًا ﴿٢٥﴾

Terjemahnya:

dan mereka tinggal dalam gua mereka tiga ratus tahun dan ditambah sembilan tahun (lagi).<sup>39</sup>

- c. QS al-Ankabut/29: 14

﴿ وَلَقَدْ أَرْسَلْنَا نُوحًا إِلَىٰ قَوْمِهِ ۖ فَلَبِثَ فِيهِمْ أَلْفَ سَنَةٍ إِلَّا خَمْسِينَ عَامًا فَأَخَذَهُمُ الطُّوفَانُ ۖ وَهُمْ ظَالِمُونَ ﴿١٤﴾

Terjemahnya:

dan Sesungguhnya Kami telah mengutus Nuh kepada kaumnya, maka ia tinggal di antara mereka seribu tahun kurang lima puluh tahun. Maka mereka ditimpa banjir besar, dan mereka adalah orang-orang yang zalim.<sup>40</sup>

<sup>38</sup>Tri Pendra, "Klasifikasi Ayat-Ayat Al-Qur'an yang Memuat Konsep Matematika", *Skripsi*, h. 114

<sup>39</sup>Tri Pendra, "Klasifikasi Ayat-Ayat Al-Qur'an yang Memuat Konsep Matematika", *Skripsi*, h. 114

## 5. Teori Himpunan

- a. QS al-Fatihah/1: 7

صِرَاطَ الَّذِينَ أَنْعَمْتَ عَلَيْهِمْ غَيْرِ الْمَغْضُوبِ عَلَيْهِمْ وَلَا الضَّالِّينَ ﴿٧﴾

Terjemahnya:

(yaitu) jalan orang-orang yang telah Engkau beri nikmat kepada mereka; bukan (jalan) mereka yang dimurkai dan bukan (pula jalan) mereka yang sesat.<sup>41</sup>

- b. QS al-Waqi'ah/56: 7-10

وَكُنْتُمْ أَزْوَاجًا ثَلَاثَةً ﴿٧﴾ فَأَصْحَابُ الْمَيْمَنَةِ مَا أَصْحَابُ الْمَيْمَنَةِ ﴿٨﴾  
وَأَصْحَابُ الْمَشْأَمَةِ مَا أَصْحَابُ الْمَشْأَمَةِ ﴿٩﴾ وَالسَّيِّقُونَ وَالسَّيِّقُونَ ﴿١٠﴾

Terjemahnya:

7) dan kamu menjadi tiga golongan. 8) Yaitu golongan kanan. Alangkah mulianya golongan kanan itu. 9) Dan golongan kiri. Alangkah sengsaranya golongan kiri itu. 10) Dan orang-orang yang beriman paling dahulu,<sup>42</sup>

- c. QS al-Bayyinah/98: 6

إِنَّ الَّذِينَ كَفَرُوا مِنْ أَهْلِ الْكِتَابِ وَالْمُشْرِكِينَ فِي نَارِ جَهَنَّمَ خَالِدِينَ فِيهَا  
أُولَئِكَ هُمْ شَرُّ الْبَرِيَّةِ ﴿٦﴾

Terjemahnya:

Sesungguhnya orang-orang yang kafir yakni ahli kitab dan orang-orang yang musyrik (akan masuk) ke neraka Jahannam; mereka kekal di dalamnya. Mereka itu adalah seburuk-buruk makhluk.<sup>43</sup>

<sup>40</sup>Tri Pendra, "Klasifikasi Ayat-Ayat Al-Qur'an yang Memuat Konsep Matematika", *Skripsi*, h. 117

<sup>41</sup>Tri Pendra, "Klasifikasi Ayat-Ayat Al-Qur'an yang Memuat Konsep Matematika", *Skripsi*, h. 125

<sup>42</sup>Tri Pendra, "Klasifikasi Ayat-Ayat Al-Qur'an yang Memuat Konsep Matematika", *Skripsi*, h. 126

<sup>43</sup>Tri Pendra, "Klasifikasi Ayat-Ayat Al-Qur'an yang Memuat Konsep Matematika", *Skripsi*, h. 127

## 6. Geometri dan Pengukuran

### a. QS al-Baqarah/2: 228

وَالْمُطَلَّقَاتُ يَتَرَبَّصْنَ بِأَنْفُسِهِنَّ ثَلَاثَةَ قُرُوءٍ ۚ وَلَا تَحِلُّ لَهُنَّ أَنْ يَكْتُمْنَ مَا خَلَقَ اللَّهُ فِي أَرْحَامِهِنَّ إِنْ كُنَّ يُؤْمِنُنَّ بِاللَّهِ وَالْيَوْمِ الْآخِرِ ۚ وَبِعُولَتِهِنَّ أَوْحَىٰ بِرُدِّهِنَّ فِي ذَلِكَ إِنْ أَرَادُوا إِصْلَاحًا ۚ وَهُنَّ مِثْلُ الَّذِي عَلَيْنَ بِالْمَعْرُوفِ ۚ وَلِلرِّجَالِ عَلَيْهِنَّ دَرَجَةٌ ۗ وَاللَّهُ عَزِيزٌ حَكِيمٌ

Terjemahnya:

Wanita-wanita yang ditalak hendaklah menahan diri (menunggu) tiga kali *quru'*. Tidak boleh mereka menyembunyikan apa yang diciptakan Allah dalam rahimnya, jika mereka beriman kepada Allah dan hari akhirat. Dan suami-suaminya berhak merujukinya dalam masa menanti itu, jika mereka (para suami) menghendaki *ishlah*. Dan para wanita mempunyai hak yang seimbang dengan kewajibannya menurut cara yang *ma'ruf*. Akan tetapi para suami, mempunyai satu tingkatan kelebihan daripada isterinya. Dan Allah Maha Perkasa lagi Maha Bijaksana.<sup>44</sup>

### b. QS al-Nisa/4: 40

إِنَّ اللَّهَ لَا يَظْلِمُ مِثْقَالَ ذَرَّةٍ ۖ وَإِنْ تَكَ حَسَنَةً يُّضَعِفْهَا وَيُؤْتِ مِنْ لَدُنْهُ أَجْرًا عَظِيمًا

Terjemahnya:

Sesungguhnya Allah tidak menganiaya seseorang walaupun sebesar zarah, dan jika ada kebajikan sebesar zarah, niscaya Allah akan melipatgandakannya dan memberikan dari sisi-Nya pahala yang besar.<sup>45</sup>

### c. QS Ali Imran/3: 133

<sup>44</sup>Tri Pendra, "Klasifikasi Ayat-Ayat Al-Qur'an yang Memuat Konsep Matematika", *Skripsi*, h. 130-131

<sup>45</sup>Tri Pendra, "Klasifikasi Ayat-Ayat Al-Qur'an yang Memuat Konsep Matematika", *Skripsi*, h. 136

﴿ وَسَارِعُوا إِلَىٰ مَغْفِرَةٍ مِّن رَّبِّكُمْ وَجَنَّةٍ عَرْضُهَا السَّمَوَاتُ وَالْأَرْضُ أُعِدَّتْ

لِلْمُتَّقِينَ ﴿١٢٣﴾

Terjemahnya:

dan bersegeralah kamu kepada ampunan dari Tuhanmu dan kepada surga yang luasnya seluas langit dan bumi yang disediakan untuk orang-orang yang bertakwa,<sup>46</sup>

## 7. Statistika

Statistika adalah cabang matematika yang berkaitan dengan pengumpulan data, pengolahan data, penyajian data, analisis data, dan penarikan kesimpulan. Suatu kegiatan utama dalam statistik adalah pengumpulan data. Dalam masalah mengumpulkan data yaitu mencatat atau membukukan data, al-Qur'an juga membicarakannya yaitu pada QS al-Kahfi/18: 49, QS al-Zukhruf/43: 80, QS al-Jaatsiyah/45:29 dan QS al-Qamar/54: 52.<sup>47</sup>

a. QS al-Kahfi/18: 49

وَوُضِعَ الْكِتَابُ فَتَرَى الْمُجْرِمِينَ مُشْفِقِينَ مِمَّا فِيهِ وَيَقُولُونَ يَا وَيْلَتَنَا مَا لِهَذَا الْكِتَابِ لَا يُغَادِرُ صَغِيرَةً وَلَا كَبِيرَةً إِلَّا أَحْصَاهَا وَوَجَدُوا مَا عَمِلُوا حَاضِرًا وَلَا يَظْلِمُ رَبُّكَ أَحَدًا ﴿٤٩﴾

Terjemahnya:

dan diletakkanlah kitab, lalu kamu akan melihat orang-orang bersalah ketakutan terhadap apa yang (tertulis) di dalamnya, dan mereka berkata: "Aduhai celaka kami, kitab apakah ini yang tidak meninggalkan yang kecil dan tidak (pula) yang besar, melainkan ia mencatat semuanya; dan mereka dapati apa yang telah mereka kerjakan ada (tertulis). Dan Tuhanmu tidak menganiaya seorang juapun".<sup>48</sup>

b. QS al-Zukhruf/43: 80

<sup>46</sup>Tri Pendra, "Klasifikasi Ayat-Ayat Al-Qur'an yang Memuat Konsep Matematika", *Skripsi*, h. 138

<sup>47</sup>Abdussakir, "Matematika dan Al-Qur'an", *Abdussakir: Dzikir, Fikir, dan Amal Shaleh*. <https://abdussakir.wordpress.com/2008/11/03/matematika-dan-al-qur'an/> (12 Agustus 2018)

<sup>48</sup>Kementerian Agama RI, *Al-Qur'an, Tajwid dan Terjemahan*, h. 299

أَمْ تَحْسَبُونَ أَنَّا لَا نَسْمَعُ سِرَّهُمْ وَنَجْوَاهُمْ ۗ بَلَىٰ أُرْسِلْنَا لَهُمْ مَلَائِكَةً مُّخْتَفِينَ لَهُمْ مَا يَتَكَلَّمُونَ ۗ

Terjemahnya:

Apakah mereka mengira, bahwa Kami tidak mendengar rahasia dan bisikan-bisikan mereka? Sebenarnya (Kami mendengar), dan utusan-utusan (malaikat-malaikat) Kami selalu mencatat di sisi mereka.<sup>49</sup>

c. QS al-Jaatsiyah/45: 29

هَذَا كِتَابُنَا يَنْطِقُ عَلَيْكُمْ بِالْحَقِّ ۗ إِنَّا كُنَّا نَسْتَنسِخُ مَا كُنْتُمْ تَعْمَلُونَ ۗ

Terjemahnya:

(Allah berfirman): "Inilah kitab (catatan) Kami yang menuturkan kepadamu dengan sebenar-benarnya. Sesungguhnya Kami telah menyuruh mencatat apa yang telah kamu kerjakan".<sup>50</sup>

d. QS al-Qamar/54: 52

وَكُلُّ شَيْءٍ فَعَلُوهُ فِي الزُّبُرِ ۗ

Terjemahnya:

dan segala sesuatu yang telah mereka perbuat tercatat dalam buku-buku catatan.<sup>51</sup>

Materi matematika dalam al-Qur'an adalah ayat-ayat al-Qur'an yang menjelaskan materi matematika. Al-Qur'an menjelaskannya baik secara konsep maupun dijelaskan langsung melalui ayat-ayat-Nya.

### **E. Motivasi Belajar**

Menurut Isbandi (dalam Umi Kusyairy), istilah motivasi berasal dari kata motif yang dapat diartikan sebagai kekuatan yang terdapat dalam diri individu, yang menyebabkan individu tersebut bertindak atau berbuat. Motif tidak dapat diamati secara langsung tetapi dapat diinterpretasikan dalam tingkah lakunya,

<sup>49</sup>Kementerian Agama RI, *Al-Qur'an, Tajwid dan Terjemahan*, h. 495

<sup>50</sup>Kementerian Agama RI, *Al-Qur'an, Tajwid dan Terjemahan*, h. 501

<sup>51</sup>Kementerian Agama RI, *Al-Qur'an, Tajwid dan Terjemahan*, h. 531

berupa rangsangan dorongan, atau pembangkit tenaga munculnya suatu tingkah laku tertentu.<sup>52</sup>

Motivasi bukan merupakan suatu kondisi namun motivasi timbul dari dalam diri manusia sendiri yaitu dengan adanya keinginan untuk dapat mengerjakannya dan menyelesaikan sesuatu dengan baik dan benar. Motivasi dirumuskan sebagai dorongan, baik diakibatkan factor dari dalam maupun luar, untuk mencapai tujuan tertentu guna memenuhi atau memuaskan suatu kebutuhan.<sup>53</sup>

Motivasi belajar merupakan kekuatan (*power motivation*), daya pendorong (*driving force*), atau alat pembangun kesediaan dan keinginan yang kuat dalam diri peserta didik untuk belajar secara aktif, kreatif, efektif, inovatif, dan menyenangkan dalam rangka perubahan perilaku, baik dalam aspek kognitif, afektif, maupun psikomotor.<sup>54</sup>

Menurut Mc. Donald, motivasi adalah perubahan energi dalam diri seseorang yang ditandai dengan munculnya “feeling” dan didahului dengan tanggapan terhadap adanya tujuan. Dari pengertian yang dikemukakan Mc. Donald ini mengandung tiga elemen penting.<sup>55</sup>

1. Bahwa motivasi itu mengawali terjadinya perubahan energi pada diri setiap individu manusia. Perkembangan motivasi akan membawa beberapa perubahan energi di dalam sistem “neurophysiological” yang ada pada

---

<sup>52</sup>Umi Kusyairy, *Psikologi Belajar*, (Cet I ; Makassar : Alauddin University Press, 2014), h. 141

<sup>53</sup>Wahdania, dkk, “Pengaruh Efikasi Diri, Harga Diri dan Motivasi Terhadap Hasil Belajar Matematika Peserta Didik Kelas X SMA Negeri 1 Bulupoddo Kab. Sinjai”, *MaPan : Jurnal Matematika dan Pembelajaran*, vol. 5 no. 1 (Juni 2017), h. 69. [Journal.uin-alauddin.ac.id/indeks.php/Mapan/article/view/2851](http://journal.uin-alauddin.ac.id/indeks.php/Mapan/article/view/2851). (diakses 29 Juli 2018)

<sup>54</sup>Nanang Hanafiah dan Cucu Suhana, *Konsep Strategi Pembelajaran*, (Cet. I; Bandung : PT Refika Aditama, 2012), h. 26

<sup>55</sup>Sardiman A.M, *Interaksi dan Motivasi Belajar Mengajar*, (Cet. I; Jakarta : Rajawali Pers, 2014), h 73-74

organisme manusia. Karena menyangkut perubahan energi manusia (walaupun motivasi itu muncul dari dalam diri manusia), penampakkannya akan menyangkut kegiatan fisik manusia.

2. Motivasi ditandai dengan munculnya, rasa/"feeling", afeksi seseorang. Dalam hal ini motivasi relevan dengan persoalan-persoalan kejiwaan, afeksi dan emosi yang dapat menentukan tingkah laku manusia.
3. Motivasi akan dirangsang karena adanya tujuan. Jadi motivasi dalam hal ini sebenarnya merupakan respons dari suatu aksi, yakni tujuan. Motivasi memang muncul dari dalam diri manusia, tetapi kemunculannya karena terangsang/terdorong oleh adanya unsur lain, dalam hal ini adalah tujuan. Tujuan ini akan menyangkut soal kebutuhan.

Dengan ketiga elemen di atas, maka dapat dikatakan bahwa motivasi belajar yaitu tingkat keinginan dan minat siswa untuk terlibat aktif dalam proses belajar mengajar dan tingkat keingintahuan siswa dalam belajar. Semua ini didorong karena adanya tujuan, kebutuhan atau keinginan.

Dalam kegiatan belajar mengajar, apabila ada seseorang siswa, misalnya tidak berbuat sesuatu yang seharusnya dikerjakan, maka perlu diselidiki sebab-sebabnya. Sebab-sebab itu biasanya bermacam-macam, mungkin ia tidak senang, mungkin sakit, lapar, ada problem pribadi dan lain-lain. Hal ini berarti pada diri anak tidak terjadi perubahan energi, tidak terangsang afeksinya untuk melakukan sesuatu, karena tidak memiliki tujuan atau kebutuhan belajar. Keadaan semacam ini perlu dilakukan daya upaya yang dapat menemukan sebab-musababnya kemudian mendorong seseorang siswa itu mau melakukan pekerjaan yang seharusnya dilakukan, yakni belajar. Dengan kata lain, siswa perlu diberikan



rangsangan agar tumbuh motivasi pada dirinya. Atau singkatnya perlu diberikan motivasi.<sup>56</sup>

Berkaitan dengan pengertian motivasi tersebut beberapa psikolog menyebutkan bahwa motivasi sebagai bentuk konstruk hipotesis yang digunakan untuk menjelaskan keinginan, arah, intensitas, dan keajegan perilaku yang diarahkan oleh tujuan. Dalam motivasi tercakup konsep-konsep, seperti kebutuhan untuk berprestasi, kebutuhan berafiliasi, kebiasaan, dan keingintahuan seseorang terhadap sesuatu.<sup>57</sup>

Adapun dalam perspektif Islam, motivasi banyak ditemukan dalam al-Quran dan hadits. Bukti nyata dari motivasi ini tertuang dalam QS al-Syahr/94: 5.

فَإِنَّ مَعَ الْعُسْرِ يُسْرًا ﴿٥﴾

Terjemahnya:

Karena Sesungguhnya sesudah kesulitan itu ada kemudahan.<sup>58</sup>

Sedangkan dalam al Hadits diriwayatkan oleh Ibnu Jarir yang bersumber dari al Hasan: Rasulullah saw. bersabda: “Bergembiralah kalian karena akan datang kemudahan bagi kalian. Kesusahan tidak akan mengalahkan dua kemudahan”.

Berdasarkan penggalan ayat al Quran dan al Hadits di atas dapat ditarik kesimpulan bahwa Islam adalah agama yang penuh dengan nilai-nilai motivasi untuk umatnya khususnya mengenai masalah pembelajaran. Dengan memperhatikan berbagai definisi tentang motivasi, motivasi belajar dapat didefinisikan sebagai suatu keadaan dalam diri siswa untuk dapat mengarahkan

<sup>56</sup>Sardiman A.M, *Interaksi dan Motivasi Belajar Mengajar*, h 74-75

<sup>57</sup>Umi Kusyairy, *Psikologi Belajar*, h. 141

<sup>58</sup>Kementerian Agama RI, *Al-Qur'an, Tajwid dan Terjemahan*, h. 596

dan mendorong perilakunya untuk selalu menguasai materi-materi pembelajaran.<sup>59</sup>

Sehubungan dengan hal tersebut ada tiga fungsi motivasi yaitu<sup>60</sup> :

1. Mendorong manusia untuk berbuat, jadi sebagai penggerak atau motor yang melepaskan energi. Motivasi dalam hal ini merupakan penggerak dari setiap kegiatan yang akan dikerjakan.
2. Menentukan arah perbuatan, yakni ke arah tujuan yang hendak dicapai. Dengan demikian motivasi dapat memberikan arah dan kegiatan yang harus dikerjakan sesuai dengan rumusan tujuannya.
3. Menyeleksi perbuatan, yakni menentukan perbuatan-perbuatan apa yang harus dikerjakan yang serasi guna mencapai tujuan, dengan menyisihkan perbuatan-perbuatan yang tidak bermanfaat bagi tujuan tersebut.

Di samping itu, ada juga fungsi-fungsi lain. Motivasi dapat berfungsi sebagai pendorong usaha dan pencapaian prestasi. Adanya motivasi yang baik dalam belajar akan menunjukkan hasil yang baik. Motivasi siswa dapat dilihat dari beberapa hal, yaitu<sup>61</sup>:

1. Minat dan perhatian siswa terhadap pelajaran.
2. Semangat siswa untuk melakukan tugas-tugas belajarnya.
3. Tanggung jawab siswa dalam mengerjakan tugas-tugas belajarnya.
4. Reaksi yang ditunjukkan siswa terhadap stimulus yang diberikan guru.
5. Rasa senang dan puas dalam mengerjakan tugas yang diberikan.

Berikut merupakan beberapa prinsip yang ada di dalam motivasi<sup>62</sup> :

---

<sup>59</sup>Umi Kusyairy, *Psikologi Belajar*, h. 142

<sup>60</sup>Sardiman, *Interaksi dan Motivasi Belajar Mengajar*, h. 85

<sup>61</sup>Nana Sudjana, *Penilaian Hasil Proses Belajar Mengajar*, (Bandung: PT. Remaja Rosdakarya, 2002), h. 61.

<sup>62</sup>Nanang Hanafiah dan Cucu Suhana, *Konsep Strategi Pembelajaran*, h. 27

1. Peserta didik memiliki motivasi belajar yang berbeda-beda sesuai dengan pengaruh lingkungan internal dan eksternal peserta didik itu sendiri.
2. Pengalaman belajar masa lalu yang sesuai dan dikaitkan dengan pengalaman belajar yang baru akan menumbuhkembangkan motivasi belajar peserta didik.
3. Motivasi belajar peserta didik akan berkembang jika disertai pujian daripada hukuman
4. Motivasi intrinsik peserta didik dalam belajar akan lebih baik dari pada motivasi ekstrinsik, meskipun keduanya saling menguatkan.
5. Motivasi belajar peserta didik yang satu dapat merambat kepada peserta didik yang lain.
6. Motivasi belajar peserta didik akan berkembang jika disertai dengan tujuan yang jelas.
7. Motivasi belajar peserta didik akan berkembang jika disertai dengan implementasi keberagaman metode.
8. Bahan ajar yang sesuai dengan kebutuhan belajar akan menumbuhkembangkan motivasi belajar peserta didik.
9. Motivasi yang besar dapat mengoptimalkan potensi dan prestasi belajar peserta didik.
10. Gangguan emosi siswa dapat menghambat terhadap motivasi dan mengurangi prestasi belajar siswa.
11. Tinggi rendahnya motivasi berpengaruh terhadap tinggi rendahnya gairah belajar peserta didik.
12. Motivasi yang besar akan berpengaruh terhadap terjadinya proses pembelajaran secara aktif, kreatif, inovatif, dan menyenangkan

## ***F. Hasil Belajar***

Belajar merupakan proses dalam diri individu yang berinteraksi dengan lingkungan untuk mendapatkan perubahan dalam perilakunya. Belajar adalah aktivitas mental/psikis yang berlangsung dalam interaksi aktif dengan lingkungan yang menghasilkan perubahan-perubahan dalam pengetahuan, keterampilan dan sikap. Perubahan itu diperoleh melalui usaha (bukan karena kematangan), menetap dalam waktu yang relatif lama dan merupakan hasil pengalaman.<sup>63</sup>

Proses belajar merupakan proses yang unik dan kompleks. Keunikan itu disebabkan karena hasil belajar hanya terjadi pada individu yang belajar, tidak pada orang lain, dan setiap individu menampilkan perilaku belajar yang berbeda. Perbedaan penampilan itu disebabkan karena setiap individu mempunyai karakteristik individualnya yang khas, seperti minat intelegensi, perhatian, bakat dan sebagainya. Setiap manusia mempunyai cara yang khas untuk mengusahakan proses belajar terjadi dalam dirinya. Individu yang berbeda dapat melakukan proses belajar dengan kemampuan yang berbeda dalam aspek kognitif, afektif dan psikomotorik.<sup>64</sup>

Hasil belajar seringkali digunakan sebagai ukuran untuk mengetahui seberapa jauh seseorang menguasai bahan yang sudah diajarkan. Untuk mengaktualisasikan hasil belajar tersebut diperlukan serangkaian pengukuran menggunakan alat evaluasi yang baik dan memenuhi syarat. Pengukuran demikian dimungkinkan karena pengukuran merupakan kegiatan ilmiah yang dapat diterapkan pada berbagai bidang termasuk pendidikan.<sup>65</sup>

Hasil belajar dapat dijelaskan dengan memahami dua kata yang membentuknya, yaitu “hasil” dan “belajar”. Pengertian hasil (*product*) menunjuk

---

<sup>63</sup>Purwanto, *Evaluasi Hasil Belajar*, (Cet. VI; Yogyakarta : Pustaka Pelajar, 2014), h. 39

<sup>64</sup>Purwanto, *Evaluasi Hasil Belajar*, h. 43

<sup>65</sup>Purwanto, *Evaluasi Hasil Belajar*, h. 44

pada suatu perolehan akibat dilakukannya suatu aktivitas atau proses yang mengakibatkan berubahnya input secara fungsional. Sedangkan belajar dilakukan untuk mengusahakan adanya perubahan perilaku pada individu yang belajar. Perubahan perilaku itu merupakan perolehan yang menjadi hasil belajar. Hasil belajar adalah perubahan yang mengakibatkan manusia berubah dalam sikap dan tingkah lakunya.<sup>66</sup>

Berdasarkan teori di atas, maka dapat disimpulkan bahwa hasil belajar adalah nilai yang diperoleh siswa setelah dilaksanakannya proses pembelajaran.

### **G. Kajian Penelitian yang Relevan**

Peneliti telah menemukan beberapa penelitian terdahulu yang berkaitan dengan Penerapan Pendekatan SAVI (*Somatis, Auditori, Visual, Intelektual*) dalam Meningkatkan Motivasi dan Hasil Belajar Matematika Siswa MTs Madani Alauddin Kabupaten Gowa

1. Astikawana dalam penelitiannya bertujuan untuk mengetahui hubungan pendekatan SAVI (*somatis, auditori, visual, intelektual*) terhadap hasil belajar peserta didik. Penelitian ini menggunakan pendekatan kuantitatif. Hasil penelitian menunjukkan bahwa adanya hubungan antara pendekatan SAVI (*somatis, auditori, visual, intelektual*) terhadap hasil belajar IPA siswa kelas VIII SMP Negeri 1 Kebun Tebu. Hal ini berdasarkan hasil analisis data dengan menggunakan uji statistik korelasi product moment untuk nilai tes akhir, diperoleh  $r_{xy} = 0,4159$   $r_{tabel} = 0,266$ . Berdasarkan nilai table terlihat bahwa  $r_{hitung} > r_{tabel}$  ini berarti  $H_0$  ditolak.<sup>67</sup>

---

<sup>66</sup>Purwanto, *Evaluasi Hasil Belajar*, h. 45

<sup>67</sup>Astikawana, "Hubungan Pendekatan SAVI (Somatis, Auditori, Visual, Intelektual) Terhadap Hasil Belajar IPA Siswa Kelas VIII SMP Negeri 1 Kebun Tebu", *Skripsi* (Lampung : IAIN Raden Intan, 2017)

2. Sutrisno, Mardiyana dan Budi Usodo dalam penelitiannya bertujuan untuk mengetahui manakah yang menghasilkan prestasi belajar lebih baik, model pembelajaran konvensional, kooperatif tipe STAD dengan pendekatan SAVI, atau kooperatif tipe TPS dengan pendekatan SAVI dan manakah yang menghasilkan motivasi belajar lebih baik, model pembelajaran konvensional, kooperatif tipe STAD dengan pendekatan SAVI, atau kooperatif tipe TPS dengan pendekatan SAVI. Penelitian ini termasuk penelitian eksperimental semu. Adapun hasil penelitiannya diperoleh kesimpulan bahwa model pembelajaran kooperatif tipe STAD dan TPS dengan pendekatan SAVI menghasilkan prestasi belajar lebih baik daripada konvensional dan model pembelajaran kooperatif tipe STAD maupun TPS dengan pendekatan SAVI menghasilkan prestasi belajar yang sama. Model pembelajaran kooperatif tipe STAD dengan pendekatan SAVI menghasilkan motivasi belajar lebih baik daripada kooperatif tipe TPS dengan pendekatan SAVI dan konvensional dan model pembelajaran kooperatif tipe TPS dengan pendekatan SAVI menghasilkan motivasi belajar lebih baik daripada konvensional.<sup>68</sup>
3. Andry Yuwanda dalam penelitiannya bertujuan untuk mengetahui kemampuan siswa dengan tes dan mengamati aktivitas belajar siswa terkait dengan materi bangun ruang sisi datar di kelas VIII MTsN Model Banda Aceh. Adapun jenis penelitian yang digunakan yaitu kualitatif deskriptif. Hasil penelitiannya menunjukkan tes kemampuan yang dilaksanakan pertama 34 orang tuntas dan 3 orang tidak tuntas, pada tes kemampuan kedua 34 orang tuntas dan 3 orang tidak tuntas, pada lembar

---

<sup>68</sup>Sutrisno, dkk, "Eksperimentasi Model Pembelajaran Kooperatif Tipe STAD dan TPS dengan Pendekatan SAVI terhadap Prestasi dan Motivasi Belajar ditinjau dari Gaya Belajar Siswa", *Jurnal Penelitian* (Surakarta : Universitas Sebelas Maret, 2013)

aktivitas pertemuan pertama rata-rata persentase skor 81% (baik) pada pertemuan kedua 84% (baik) pada pertemuan ketiga 85% (baik) pada pertemuan keempat 86% (baik).<sup>69</sup>

4. Pradanawan Abdul Gani dalam penelitiannya bertujuan untuk mengetahui keefektifan pendekatan SAVI dibandingkan pendekatan konvensional pada materi bermain alat musik melodis. Hasil penelitian menunjukkan persentase aktivitas belajar siswa kelas kontrol dari pertemuan pertama sampai pertemuan ketiga sebesar 61,47%, dengan kriteria tinggi, sedangkan di kelas eksperimen sebesar 80,38%, dengan kriteria sangat tinggi. Data hasil belajar siswa menunjukkan rata-rata nilai *posttest* kelas kontrol sebesar 73,61, sedangkan kelas eksperimen sebesar 79,22. Hasil uji t menunjukkan bahwa  $t_{hitung} = 2,384$ . Harga  $t_{tabel}$  dengan  $dk = 48$  dan  $\alpha = 5\%$  yaitu 2,000. Artinya,  $t_{hitung} > t_{tabel}$  ( $2,384 > 2,000$ ). Jadi, dapat disimpulkan terdapat perbedaan aktivitas dan hasil belajar siswa pada materi bermain alat musik melodis antara yang memperoleh pembelajaran dengan pendekatan SAVI dan yang memperoleh pembelajaran dengan pendekatan konvensional.<sup>70</sup>

#### **H. Kerangka Pikir**

Motivasi belajar merupakan aspek penting dalam sebuah pembelajaran. Motivasi memberikan kekuatan kepada siswa untuk terus fokus dan menikmati proses pembelajaran. Tanpa motivasi, keberhasilan belajar akan sulit tercapai. Karena siswa akan cenderung bosan dan jenuh dalam proses pembelajaran.

---

<sup>69</sup>Andry Yuwanda, "Penerapan Pendekatan Somatis, Auditori, Visual dan Intelektual (SAVI) Pada Materi Bangun Ruang Siswa Kelas VIII MTsN Model Kota Banda Aceh", *Skripsi* (Banda Aceh : Universitas Syiah Kuala Darussalam, 2016)

<sup>70</sup>Pradanawan Abdul Gani, "Keefektifan Penerapan Pendekatan SAVI Terhadap Aktivitas dan Hasil Belajar Siswa Pada Materi Bermain Alat Musik Melodis Pianika Di Kelas IV A Sekolah Dasar Negeri Pesayangan 01 Kabupaten Tegal", *Jurnal Penelitian* (Semarang : Fak. Ilmu Pendidikan Universitas Negeri Semarang, 2014)

Beberapa faktor yang mempengaruhi kurangnya motivasi siswa dalam belajar yaitu cara guru mengajar dengan model pembelajaran yang monoton. Guru cenderung menggunakan model pembelajaran langsung sehingga siswa merasa kurang termotivasi dalam belajar. Karena kurangnya motivasi, menyebabkan hasil belajar siswa juga kurang memuaskan. Maka dari itu guru harus mampu membuat suasana yang berbeda dalam mengajar, terutama pada mata pelajaran matematika. Caranya yaitu dengan menerapkan model pembelajaran yang dapat mengaktifkan siswa dalam belajar.

Salah satu cara mengaktifkan siswa adalah melalui pendekatan pembelajaran SAVI dengan mengintegrasikan ayat-ayat al-Qur'an pada materi matematika. Pendekatan pembelajaran ini menggunakan semua indra dalam belajar. Unsur-unsurnya yaitu *somatis* (belajar dengan bergerak atau berbuat), *auditori* (belajar berbicara dengan mendengar), *visual* (belajar dengan mengamati atau menggambarkan), dan *intelektual* (belajar dengan memecahkan masalah dan merenung). Adapun langkah-langkah pembelajarannya yaitu tahap persiapan dengan memberikan motivasi awal berdasarkan ayat al-Qur'an, tahap penyampaian yaitu guru menjelaskan materi secara singkat dan mengambil contoh dari ayat al-Qur'an, tahap pelatihan yaitu siswa mengerjakan tugas yang diberikan guru dan mencari ayat lain yang berhubungan, dan tahap penampilan hasil siswa mempresentasikan hasil diskusi bersama kelompok.

Adanya pendekatan pembelajaran SAVI dengan mengintegrasikan ayat-ayat al-Qur'an pada materi matematika dapat membuat suasana belajar lebih bervariasi dan menyenangkan bagi siswa, sehingga diharapkan mampu meningkatkan motivasi dan hasil belajar siswa pada mata pelajaran matematika.

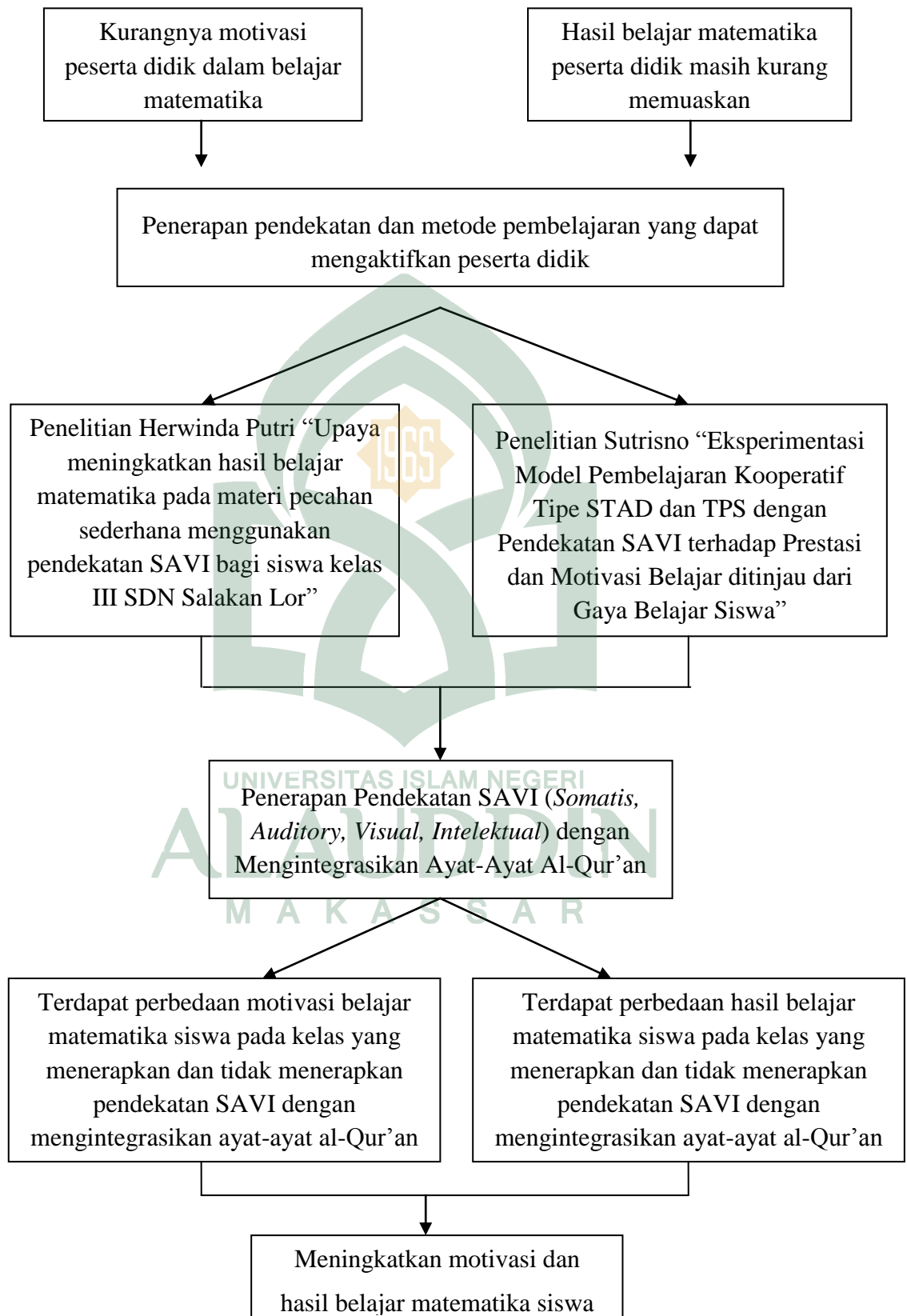
Hal ini relevan dengan hasil penelitian Herwinda Putri yang menunjukkan bahwa hasil belajar dengan menggunakan pendekatan SAVI pada materi pecahan



sederhana mengalami peningkatan. Dan juga pada penelitian yang dilakukan oleh Sutrisno yang berjudul “Eksperimentasi Model Pembelajaran Kooperatif Tipe STAD dan TPS dengan Pendekatan SAVI terhadap Prestasi dan Motivasi Belajar ditinjau dari Gaya Belajar Siswa” yang menunjukkan adanya peningkatan motivasi belajar matematika siswa yang diajar menggunakan pendekatan SAVI.



**Gambar 2.1 Skema Kerangka Pikir**



### ***I. Hipotesis***

Berdasarkan kajian teori dan penelitian relevan yang telah dikemukakan oleh peneliti sebelumnya, maka hipotesis dalam penelitian ini yaitu :

1. Terdapat perbedaan motivasi belajar matematika siswa kelas VIII MTs Madani Alauddin Kabupaten Gowa pada kelas yang menerapkan dan tidak menerapkan pendekatan SAVI dengan mengintegrasikan ayat-ayat al-Qur'an.
2. Terdapat perbedaan hasil belajar matematika siswa kelas VIII MTs Madani Alauddin Kabupaten Gowa pada kelas yang menerapkan dan tidak menerapkan pendekatan SAVI dengan mengintegrasikan ayat-ayat al-Qur'an



## BAB III

### METODOLOGI PENELITIAN

#### A. Jenis dan Desain Penelitian

##### 1. Jenis Penelitian

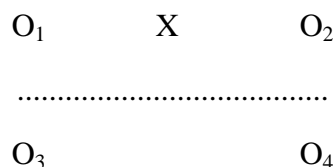
Jenis penelitian yang digunakan adalah kuantitatif dengan metode kuasi eksperimen. Bentuk desain eksperimen ini merupakan pengembangan dari penelitian true yang sulit dilaksanakan. Desain ini mempunyai kelompok kontrol tetapi tidak berfungsi sepenuhnya untuk mengontrol variabel-variabel luar yang mempengaruhi pelaksanaan eksperimen. Jenis penelitian ini dipilih karena obyek dalam penelitian ini adalah manusia yang dipengaruhi oleh banyak faktor dan tidak dapat seluruhnya dikontrol.

##### 2. Desain Penelitian

Penelitian metode eksperimen dengan desain kuasi eksperimen ada dua kelas yang digunakan yaitu kelas eksperimen dan kelas kontrol. Pada kelas eksperimen akan diberikan *treatment*/perlakuan sesuai dengan pendekatan yang diusung oleh peneliti yaitu pendekatan SAVI dengan ayat-ayat al-Qur'an. Sedangkan pada kelas kontrol akan menggunakan pendekatan konvensional.

Desain penelitian kuasi eksperimen yang digunakan peneliti adalah *Nonequivalent Control Group Design*. Dalam desain ini ada dua kelompok subjek dimana satu mendapat perlakuan dan satu kelompok sebagai kelompok kontrol. Sebelum diberikan perlakuan terlebih dahulu sampel diberi *pretest* (tes awal) dan diakhir pembelajaran sampel diberi *posttest* (tes akhir). Desain ini digunakan sesuai dengan tujuan yang hendak dicapai yaitu ingin mengetahui peningkatan motivasi dan hasil belajar siswa setelah diterapkan pendekatan SAVI.

Adapun desain penelitiannya yaitu sebagai berikut:



Keterangan :

$O_1$  dan  $O_3$  = *Pretest* untuk kedua kelas sebelum diberi perlakuan

$O_2$  = *Posttest* untuk kelompok siswa setelah pembelajaran dengan menerapkan pendekatan SAVI dengan mengintegrasikan ayat-ayat al-Qur'an

$O_4$  = *Posttest* untuk kelompok siswa setelah pembelajaran tanpa menerapkan pendekatan SAVI dengan mengintegrasikan ayat-ayat al-Qur'an

$X$  = Perlakuan

### **B. Lokasi Penelitian**

Lokasi penelitian ini bertempat di MTs Madani Alauddin Kabupaten Gowa. Adapun alasan peneliti memilih lokasi sekolah tersebut karena lokasinya yang mudah dijangkau dan sekiranya dapat menghemat biaya penelitian.

### **C. Populasi dan Sampel Penelitian**

#### **1. Populasi Penelitian**

Populasi adalah wilayah generalisasi yang terdiri atas: objek/subjek yang mempunyai kualitas dan karakteristik tertentu yang ditetapkan oleh peneliti untuk dipelajari dan kemudian ditarik kesimpulannya.<sup>1</sup>

Berdasarkan uraian di atas, maka penulis menyimpulkan bahwa populasi merupakan seluruh objek yang akan diteliti. Adapun yang menjadi populasi dalam

<sup>1</sup>Sugiyono, *Statistik untuk Penelitian*, (Cet. IV; Bandung : Alfabeta, 2009), h. 61

penelitian ini adalah seluruh siswa kelas VIII MTs Madani Alauddin yang terdiri dari 3 kelas yaitu:

**Tabel 3.1 Populasi Siswa Kelas VIII MTs Madani Alauddin**

No.	Kelas VIII	Jumlah Siswa
1.	VIII <sub>A</sub>	32
2.	VIII <sub>B</sub>	32
3.	VIII <sub>C</sub>	31
Jumlah		95

Sumber : Absen Kelas VIII MTs Madani Alauddin

## 2. Sampel Penelitian

Sampel adalah bagian dari jumlah dan karakteristik yang dimiliki oleh populasi. Bila populasi besar, dan peneliti tidak mungkin mempelajari semua yang ada pada populasi, maka peneliti dapat menggunakan sampel yang diambil dari populasi itu. Apa yang dipelajari di sampel, kesimpulannya akan dapat diberlakukan untuk populasi. Untuk itu sampel yang diambil dari populasi harus betul-betul representatif.<sup>2</sup>

Berdasarkan desain penelitian, teknik pengambilan sampel dalam penelitian ini yaitu *simple random sampling*. William G. Cochran (dalam Nursalam) menyatakan bahwa sampel acak sederhana atau *simple random sampling* adalah sebuah metode seleksi terhadap unit-unit populasi, unit-unit tersebut diacak seluruhnya. Masing-masing unit atau unit satu dengan unit lainnya memiliki peluang yang sama untuk dipilih. Teknik ini cocok untuk populasi yang homogen.<sup>3</sup>

<sup>2</sup>Sugiyono, *Statistik untuk Penelitian*, h. 61

<sup>3</sup>Nursalam, *Statistik untuk Penelitian*, (Cet. I; Makassar : Alauddin University Press, 2011), h. 33

## ***D. Variabel Penelitian dan Definisi Operasional***

### **1. Variabel Penelitian**

Sutrisno Hadi (dalam Suharsimi) mendefinisikan variabel sebagai gejala yang bervariasi misalnya jenis kelamin, karena jenis kelamin mempunyai variasi: laki-laki dan perempuan; berat badan, karena ada berat 40kg, 50kg, dan sebagainya. Gejala adalah objek penelitian, sehingga variabel adalah objek penelitian yang bervariasi.<sup>4</sup> Dari pernyataan tersebut diketahui bahwa variabel merupakan obyek penelitian yang akan diperoleh informasinya. Variabel dalam penelitian ini adalah:

- a. Penerapan pendekatan SAVI dengan ayat-ayat al-Qur'an
- b. Motivasi belajar matematika
- c. Hasil belajar matematika

### **2. Definisi Operasional**

- a. Pendekatan yang dimaksud adalah pendekatan pembelajaran yang merupakan cara pendidik dalam melaksanakan pembelajaran berdasarkan konsep atau teori tertentu.
- b. Pendekatan SAVI (*Somatis, Auditori, Visual, Intelektual*) adalah suatu pendekatan yang menekankan pada pemanfaatan semua indra yang dimiliki siswa. *Somatis* yaitu memanfaatkan fisik untuk bergerak (belajar berbuat), *auditori* yaitu mengajak siswa berbicara tentang materi yang telah diajarkan, *visual* yaitu memperlihatkan siswa secara langsung benda-benda atau dengan menggunakan media pembelajaran, sedangkan *intelektual* yaitu belajar berpikir untuk memecahkan masalah yang ada.

---

<sup>4</sup>Suharsimi Arikunto, *Prosedur Penelitian : Suatu Pendekatan Praktek*, (Cet. XII; Jakarta: PT Rineka Cipta, 2002), h. 94

- c. Pendekatan SAVI dengan mengintegrasikan ayat-ayat al-Qur'an adalah mengintegrasikan atau menggabungkan ayat-ayat al-Qur'an dalam setiap tahap pendekatan SAVI yang berhubungan dengan materi yang diajarkan.
- d. Materi matematika dalam al-Qur'an adalah ayat-ayat al-Qur'an yang menjelaskan materi matematika. Al-Qur'an menjelaskannya baik secara konsep maupun dijelaskan langsung melalui ayat-ayat-Nya.
- e. Motivasi belajar yaitu tingkat keinginan dan minat siswa untuk terlibat aktif dalam proses belajar mengajar dan tingkat keingintahuan siswa dalam mempelajari materi yang diajarkan.
- f. Hasil belajar yaitu nilai yang diperoleh siswa setelah dilaksanakannya proses pembelajaran.

#### ***E. Teknik Pengumpulan Data***

Dalam penelitian pendidikan, menyelenggarakan tes adalah salah satu teknik pengumpulan data yang sering digunakan. Namun, banyak juga penelitian pendidikan dan penelitian sosial pada umumnya menggunakan teknik non-tes sebagai cara pengumpulan data seperti; penyebaran kuesioner, wawancara, pengamatan dan dokumentasi. Adapun teknik pengumpulan data yang digunakan dalam penelitian ini, yaitu teknik tes, angket dan observasi.

##### **1. Teknik Tes**

Secara operasional tes dapat didefinisikan sebagai jumlah tugas yang harus dikerjakan oleh yang dites.<sup>5</sup> Teknik ini digunakan untuk mengukur hasil belajar matematika peserta didik setelah dilakukan proses pembelajaran SAVI dengan ayat-ayat al-Qur'an.

---

<sup>5</sup>Joni, T.R., *Pengukuran dan Penilaian Pendidikan* (Malang, 1984); dikutip dalam Muh. Khalifah Mustami, *Metodologi Penelitian Pendidikan*, (Cet. I; Yogyakarta : Aynat Publishing, 2015), h. 137



## 2. Angket

Angket adalah teknik pengumpulan data yang paling banyak digunakan dalam penelitian survei. Alasannya ialah dengan penyebaran angket peneliti dapat menjangkau jumlah responden yang banyak dalam waktu relatif singkat. Selain itu, rangkaian pertanyaan dalam angket dapat disusun dengan teliti dan tenang dan susunan pertanyaannya dapat mengikuti sistematika yang sesuai dengan masalah penelitian dan variabel yang diteliti.<sup>6</sup>

Teknik pengumpulan data ini digunakan untuk mengukur data motivasi belajar matematika peserta didik setelah dilakukan perlakuan berupa pembelajaran SAVI dengan ayat-ayat al-Qur'an.

Adapun butir-butir pernyataan dalam angket motivasi dirumuskan berdasarkan kisi-kisi yang telah dibuat. Butir-butir pernyataan dalam angket motivasi merupakan gambaran tentang motivasi belajar siswa berdasarkan kriteria sebagai berikut.

- a. Minat dan perhatian siswa terhadap pelajaran.
- b. Semangat siswa untuk melakukan tugas-tugas belajarnya.
- c. Tanggung jawab siswa dalam mengerjakan tugas-tugas belajarnya.
- d. Reaksi yang ditunjukkan siswa terhadap stimulus yang diberikan guru.
- e. Rasa senang dan puas dalam mengerjakan tugas yang diberikan.<sup>7</sup>

Kriteria penskoran untuk angket motivasi belajar matematika siswa dapat dilihat pada tabel berikut:

---

<sup>6</sup>Muh. Khalifah Mustami, *Metodologi Penelitian Pendidikan*, h. 140

<sup>7</sup>Nana Sudjana, *Penilaian Hasil Proses Belajar Mengajar*, h. 61

**Tabel 3.2 Kriteria Penskoran Angket Motivasi Belajar**

Alternatif Jawaban	Positif (+)	Negatif (-)
Sangat Setuju (SS)	4	1
Setuju (S)	3	2
Tidak Setuju (TS)	2	3
Sangat Tidak Setuju (STS)	1	4

### 3. Observasi

Observasi adalah suatu bentuk teknik pengumpulan data dalam penelitian yang bermaksud mengkaji tingkah laku. Hal ini dilandasi oleh suatu pertimbangan bahwa tingkah laku kurang tepat jika diukur dengan tes, inventori, maupun angket.<sup>8</sup> Teknik ini dilakukan untuk mengamati proses pembelajaran dengan menerapkan pendekatan pembelajaran SAVI dengan ayat-ayat al-Qur'an.

#### *F. Instrumen Penelitian*

Instrumen penelitian adalah alat yang digunakan untuk mengumpulkan data penelitian, baik data kualitatif maupun kuantitatif. Data kualitatif dapat berupa gambar, kata, atau benda lainnya yang non angka, sedangkan data kuantitatif adalah data yang bersifat atau berbentuk angka. Data yang terkumpul dengan menggunakan instrumen tertentu akan dideskripsikan dan dilampirkan atau digunakan untuk menguji hipotesis yang diajukan dalam suatu penelitian.<sup>9</sup> Adapun instrumen yang digunakan dalam penelitian ini yaitu berupa lembar observasi, angket motivasi dan tes hasil belajar.

<sup>8</sup>Muh. Khalifah Mustami, *Metodologi Penelitian Pendidikan*, h. 146

<sup>9</sup>Sitti Mania, *Metodologi Penelitian Pendidikan dan Sosial*, (Cet. I; Makassar : Alauddin University Press, 2013), h. 120

## G. Validitas dan Reliabilitas Instrumen

### 1. Validitas Instrumen

Validitas atau kesahihan berasal dari kata *validity* yang berarti sejauh mana ketetapan dan kecermatan suatu alat ukur dalam melakukan fungsi ukurnya. Dengan kata lain, validitas adalah suatu konsep yang berkaitan dengan sejauh mana tes telah mengukur apa yang seharusnya diukur.<sup>10</sup>

Validitas suatu instrumen dapat dicari dengan menggunakan rumus *Product Moment* yaitu sebagai berikut.

$$r_{xy} = \frac{N \sum XY - (\sum X)(\sum Y)}{\sqrt{\{N \sum X^2 - (\sum X)^2\} \{N \sum Y^2 - (\sum Y)^2\}}} \dots^{11}$$

Keterangan :

$r_{xy}$  = koefisien korelasi

$N$  = jumlah subyek

$\sum X$  = jumlah skor x

$\sum Y$  = jumlah skor y

$\sum XY$  = jumlah perkalian antara skor x dan y

Jika  $r_{xy} > r_{tabel}$  pada taraf signifikan 5% berarti item (butir soal) valid dan sebaliknya jika  $r_{xy} < r_{tabel}$  maka butir soal tersebut tidak valid sekaligus tidak memiliki persyaratan.

### 2. Reliabilitas Instrumen

Reliabilitas yang berasal dari kata *reliability* berarti sejauh mana hasil suatu pengukuran dapat dipercaya. Suatu hasil pengukuran hanya dapat dipercaya apabila dalam beberapa kali pelaksanaan pengukuran terhadap kelompok subjek

<sup>10</sup>Sudaryono, *Metode Penelitian Pendidikan*, (Cet. I; Jakarta: Prenadamedia Group, 2016), h. 147

<sup>11</sup>Suharsimi Arikunto, *Dasar-Dasar Evaluasi Pendidikan*, h.72.

yang sama, diperoleh hasil pengukuran yang relatif sama, selama aspek yang diukur dalam diri subjek memang belum berubah.<sup>12</sup>

Realibilitas suatu instrumen dapat dicari dengan menggunakan rumus *alpha* yaitu sebagai berikut.

$$r_{11} = \left( \frac{n}{n-1} \right) \left( 1 - \frac{\sum \sigma_i^2}{\sigma_t^2} \right) \dots^{13}$$

Keterangan :

$r_{11}$  = reliabilitas yang dicari

$\sum \sigma_i^2$  = jumlah varians tiap-tiap item

$\sigma_t^2$  = varians total

Dimana hasil dari perhitungan *Alpha* tersebut kemudian dikonsultasikan dengan ketentuan bahwa suatu variabel dikatakan reliabel jika memberikan nilai *Alpha* > 0,60.

Tolak ukur untuk menginterpretasikan derajat reliabilitas instrumen ditentukan berdasarkan kriteria menurut Guilford sebagai berikut:<sup>14</sup>

**Tabel 3.3 Kriteria Koefisien Korelasi Reliabilitas Instrumen**

Koefisien Korelasi	Korelasi	Interpretasi Validitas
$0,90 \leq r_{xy} \leq 1,00$	Sangat tinggi	Sangat tepat/sangat baik
$0,70 \leq r_{xy} < 0,90$	Tinggi	Tepat/baik
$0,40 \leq r_{xy} < 0,70$	Sedang	Cukup tepat/cukup baik
$0,20 \leq r_{xy} < 0,40$	Rendah	Tidak tepat/buruk
$r_{xy} < 0,20$	Sangat rendah	Sangat tidak tepat/sangat buruk

<sup>12</sup>Sudaryono, *Metode Penelitian Pendidikan*, h. 170

<sup>13</sup>Suharsimi Arikunto, *Dasar-Dasar Evaluasi Pendidikan*, h.109.

<sup>14</sup>Karunia Eka Lestari dan Mokhammad Ridwan Yudhanegara, *Penelitian Pendidikan Matematika*, h.206.

## H. Teknik Analisis Data

Teknik analisis data yang digunakan dalam penelitian ini adalah analisis statistik, dimana ada tiga variabel yang akan diuji yaitu pembelajaran matematika dengan pendekatan pembelajaran SAVI dengan ayat-ayat al-Qur'an (X), motivasi belajar matematika siswa ( $Y_1$ ) dan hasil belajar matematika siswa ( $Y_2$ ). Berdasarkan rumusan masalah yang diuraikan sebelumnya maka pengolahan data hasil penelitian menggunakan analisis statistik deskriptif dan analisis statistik inferensial.

### 1. Analisis Statistik Deskriptif

Statistik deskriptif adalah statistik yang berfungsi untuk mendeskripsikan atau memberi gambaran terhadap objek yang diteliti melalui data sampel atau populasi sebagaimana adanya, tanpa melakukan analisis dan membuat kesimpulan yang berlaku untuk umum.<sup>15</sup>

Analisis statistik deskriptif digunakan untuk mendeskripsikan data hasil penelitian masing-masing variabel secara tunggal, dalam hal ini meliputi rata-rata, standar deviasi, presentasi dan tabel frekuensi dengan langkah-langkah sebagai berikut:

- a. Membuat tabel distributif frekuensi, dengan langkah-langkah sebagai berikut
  - 1) Menentukan rantang kelas, yaitu nilai terbesar (NT) dikurangi nilai terkecil NK
 
$$R = NT - NK$$
  - 2) Menentukan banyak kelas ( $k$ )
 
$$k = 1 + (3,3) \log n \quad n = \text{banyak data}$$
  - 3) Menghitung panjang kelas interval P
 
$$P = \frac{R}{k}$$

---

<sup>15</sup>Sugiyono, *Statistik untuk Penelitian*, h. 29

4) Menentukan batas atas dan batas bawah kelas.

b. Menghitung rata-rata ( $\bar{x}$ )

$$\bar{x} = \frac{\sum_{i=1}^k f_i \cdot x_i}{\sum_{i=1}^k f_i}$$

c. Presentase (%) nilai rata-rata

$$P = \frac{f}{N} \times 100\%$$

d. Menghitung standar deviasi

$$SD = \sqrt{\frac{\sum f_i (x_i - \bar{x})^2}{n-1}}$$

e. Menghitung variansi

$$S^2 = \frac{\sum f_i (x_i - \bar{x})^2}{n-1}$$

f. Kategorisasi

$x \leq \mu - 1,8\sigma$	Sangat Rendah
$\mu - 1,8\sigma < x \leq \mu - 0,6\sigma$	Rendah
$\mu - 0,6\sigma < x \leq \mu + 0,6\sigma$	Sedang
$\mu + 0,6\sigma < x \leq \mu + 1,8\sigma$	Tinggi
$\mu + 1,8\sigma \leq x$	Sangat Tinggi

Keterangan :

$\mu$  : Rata-Rata Populasi

$$\text{Rumus } \mu = \frac{\text{nilai maksimum} + \text{nilai minimum}}{2}$$

$\sigma$  = Standar Deviasi Populasi

$$\text{Rumus } \sigma = \frac{\text{nilai maksimum} - \text{nilai minimum}}{\text{jumlah kategori} + 1}$$

## 2. Analisis Statistik Inferensial

Statistik inferensial adalah teknik analisis data yang digunakan untuk menganalisis data sampel dan hasilnya diberlakukan untuk populasi. Statistik

inferensial digunakan untuk menguji hipotesis penelitian yang diajukan. Sebelum melakukan pengujian hipotesis, dilakukan uji prasyarat berikut:

a. Uji Normalitas

Uji normalitas dilakukan untuk mengetahui apakah data-data yang digunakan berdistribusi normal atau tidak. Untuk pengujian tersebut digunakan rumus *Kolmogorov-Smirnov* yang dirumuskan sebagai berikut:

$$D = \max |F_s(x_i) - F_t(x_i)| \quad , i=1,2,\dots,n$$

Keterangan:

$D$  = Nilai uji statistik *Kolmogorov-Smirnov*

$F_s(x_i)$  = Distribusi frekuensi kumulatif

$F_t(x_i)$  = Distribusi frekuensi teoritis<sup>16</sup>

Kriteria pengujian:

Normal bila  $D \leq D_{\text{tabel}}$  dimana  $D_{\text{tabel}}$  diperoleh dari tabel kuantil statistik *Kolmogorov-Smirnov* dengan ukuran sampel  $n$  pada taraf signifikan  $\alpha = 0,05$ , sedangkan jika kita menggunakan *SPSS (Statistical Packaged For Social Science)* seri 20,0 dalam melakukan uji normalitas, maka digunakan uji *Kolmogorov-Smirnov* dengan menggunakan taraf signifikansi 0,05. Jika taraf signifikan  $>\alpha$  (0,05) maka  $H_0$  diterima atau data berdistribusi normal dan jika taraf signifikan  $>\alpha$  (0,05) maka  $H_0$  ditolak atau data tidak berdistribusi normal.

b. Uji Homogenitas

Uji homogenitas dilakukan untuk mengetahui apakah dua atau lebih kelompok data sampel berasal dari populasi yang memiliki variansi yang sama. Dengan kata lain apabila uji homogenitas menunjukkan bahwa data bersifat homogen, artinya bahwa dua kelompok data sampel tersebut berasal dari variansi

---

<sup>16</sup>Mohammad Farhan Quadratullah, *Statistika Terapan*, (Yogyakarta: ANDI OFFSET, 2014) h. 219

yang sama atau memiliki karakteristik yang sama. Hipotesis yang digunakan adalah:

$H_0$  : Varians antara kelas eksperimen dan kelas kontrol homogen

$H_1$  : Varians antara kelas eksperimen dan kelas kontrol tidak homogen

Uji homogenitas menggunakan uji F berikut :

$$F = \frac{\text{varians terbesar}}{\text{varians terkecil}} = \frac{s_1^2}{s_2^2}$$

Kriteria pengujian data dinyatakan homogen apabila  $F_{hitung} < F_{tabel}$  di mana  $F_{tabel}$  diperoleh dari daftar F dengan  $db_1 = (n_1-1)$  sebagai pembilang dan  $db_2 = (n_2-1)$  sebagai penyebut pada taraf signifikansi  $\alpha = 0,05$

Jika kita menggunakan SPSS (Statistical Package for Social Science) seri 20 dalam melakukan uji homogenitas, maka sebagai kriteria pengujian, jika nilai signifikansi lebih dari 0,05 maka dapat dikatakan bahwa varian dari dua atau lebih kelompok data adalah sama.

### c. Pengujian Hipotesis Penelitian

Pengujian hipotesis yang digunakan adalah menggunakan uji t dengan sampel yang saling bebas (*Independent Sampel T-test*) pada taraf kepercayaan  $\alpha = 0,05$ . Rumus yang digunakan yaitu sebagai berikut.

$$t_0 = \frac{\bar{x}_1 - \bar{x}_2}{\sqrt{\frac{(n_1-1)s_1^2 + (n_2-1)s_2^2}{n_1 + n_2 - 2} \left(\frac{1}{n_1} + \frac{1}{n_2}\right)}}$$

Keterangan :

$t_0$  = nilai t hitung

$\bar{X}$  = rata-rata variabel  $x$

$n$  = banyaknya sampel

$s$  = simpangan baku



Adapun hipotesis penelitian yang akan diuji adalah sebagai berikut:

1) Hipotesis pertama

Hipotesis statistik untuk motivasi belajar :

$$H_0 : \mu_1 = \mu_2$$

$$H_1 : \mu_1 \neq \mu_2$$

Keterangan :

$H_0$  : Tidak terdapat perbedaan rata-rata motivasi belajar siswa antara kelas yang menerapkan pendekatan SAVI dengan mengintegrasikan ayat-ayat al-Qur'an dengan yang tidak menerapkan pendekatan SAVI dengan mengintegrasikan ayat-ayat al-Qur'an.

$H_1$  : Terdapat perbedaan rata-rata motivasi belajar siswa antara kelas yang menerapkan pendekatan SAVI dengan mengintegrasikan ayat-ayat al-Qur'an dengan yang tidak menerapkan pendekatan SAVI dengan mengintegrasikan ayat-ayat al-Qur'an.

Hipotesis akan diuji dengan kriteria sebagai berikut:

- a) Jika nilai  $t_{hitung} > t_{tabel}$  atau taraf signifikan  $< \alpha$  (nilai sign  $< 0,05$ )  $H_0$  ditolak, berarti terdapat perbedaan rata-rata motivasi belajar siswa antara kelas yang menerapkan pendekatan SAVI dengan mengintegrasikan ayat-ayat al-Qur'an dengan yang tidak menerapkan pendekatan SAVI dengan mengintegrasikan ayat-ayat al-Qur'an.
- b) Jika nilai  $t_{hitung} < t_{tabel}$  atau taraf signifikan  $> \alpha$  (nilai sign  $> 0,05$ )  $H_0$  diterima, berarti tidak terdapat perbedaan rata-rata motivasi belajar siswa antara kelas yang menerapkan pendekatan SAVI dengan mengintegrasikan ayat-ayat al-Qur'an dengan yang tidak menerapkan pendekatan SAVI dengan mengintegrasikan ayat-ayat al-Qur'an.

## 2) Hipotesis kedua

Hipotesis statistik untuk hasil belajar :

$$H_0 : \mu_1 = \mu_2$$

$$H_1 : \mu_1 \neq \mu_2$$

Keterangan :

$H_0$  : Tidak terdapat perbedaan rata-rata hasil belajar siswa antara kelas yang menerapkan pendekatan SAVI dengan mengintegrasikan ayat-ayat al-Qur'an dengan yang tidak menerapkan pendekatan SAVI dengan mengintegrasikan ayat-ayat al-Qur'an.

$H_1$  : Terdapat perbedaan rata-rata hasil belajar siswa antara kelas yang menerapkan pendekatan SAVI dengan mengintegrasikan ayat-ayat al-Qur'an dengan yang tidak menerapkan pendekatan SAVI dengan mengintegrasikan ayat-ayat al-Qur'an.

Hipotesis akan diuji dengan kriteria pengujian sebagai berikut:

- a) Jika nilai  $t_{hitung} > t_{tabel}$  atau taraf signifikan  $< \alpha$  (nilai sign  $< 0,05$ )  $H_0$  ditolak, berarti terdapat perbedaan rata-rata hasil belajar siswa antara kelas yang menerapkan pendekatan SAVI dengan mengintegrasikan ayat-ayat al-Qur'an dengan yang tidak menerapkan pendekatan SAVI dengan mengintegrasikan ayat-ayat al-Qur'an.
- b) Jika nilai  $t_{hitung} < t_{tabel}$  atau taraf signifikan  $> \alpha$  (nilai sign  $> 0,05$ )  $H_0$  diterima, berarti tidak terdapat perbedaan rata-rata hasil belajar siswa antara kelas yang menerapkan pendekatan SAVI dengan mengintegrasikan ayat-ayat al-Qur'an dengan yang tidak menerapkan pendekatan SAVI dengan mengintegrasikan ayat-ayat al-Qur'an.

## BAB IV

### HASIL PENELITIAN DAN PEMBAHASAN

#### A. Hasil Penelitian

Penelitian ini dilakukan dengan memberikan perlakuan yang berbeda kepada dua kelompok yaitu kelas kontrol dan kelas eksperimen. Kelas kontrol (kelas VIII A) yang dibelajarkan tanpa menerapkan pendekatan SAVI dengan mengintegrasikan ayat-ayat al-Qur'an dan kelas eksperimen (kelas VIII B) dibelajarkan dengan menerapkan pendekatan SAVI dengan mengintegrasikan ayat-ayat al-Qur'an untuk mengetahui motivasi belajar dan hasil belajar matematika siswa.

Setelah diberikan *pretest* dan *posttest* dimana *pretest* yaitu motivasi dan hasil belajar siswa pada mata pelajaran matematika sebelum diberikan perlakuan dan *posttest* yaitu motivasi dan hasil belajar siswa pada mata pelajaran matematika setelah diberikan perlakuan. Perlakuan yang dimaksud yaitu menerapkan model pembelajaran langsung pada kelas VIII A dan menerapkan pendekatan SAVI dengan mengintegrasikan ayat-ayat al-Qur'an pada kelas VIII B. Bentuk *pretest* dan *posttest* motivasi belajar yaitu angket sebanyak 14 butir pernyataan untuk *pretest* dan 15 butir pernyataan untuk *posttest*. Sedangkan bentuk *pretest* dan *posttest* hasil belajar yaitu soal essay sebanyak enam butir pertanyaan untuk *pretest* dan *posttest*.

Penelitian ini dilakukan di MTs Madani Alauddin Kabupaten Gowa pada kelas VIII A dan kelas VIII B. Jumlah siswa masing-masing kelas sebanyak 32 orang. Jadi total keseluruhan siswa yaitu 64 orang. Berikut disajikan deskripsi motivasi dan hasil belajar matematika siswa pada kelas yang menerapkan

pendekatan SAVI dengan mengintegrasikan ayat-ayat al-Qur'an dan yang tanpa menerapkan pendekatan SAVI dengan mengintegrasikan ayat-ayat al-Qur'an.

### 1. Deskripsi Motivasi Belajar Matematika Siswa Kelas VIII MTs Madani Alauddin pada Kelas yang Menerapkan Pendekatan SAVI dengan Mengintegrasikan Ayat-Ayat Al-Qur'an

Bagian ini bertujuan untuk menjawab rumusan masalah pertama dengan menggunakan analisis statistika deskriptif berdasarkan hasil *pretest* dan *posttest* dari kelas eksperimen atau kelas yang menerapkan pendekatan SAVI dengan mengintegrasikan ayat-ayat al-Qur'an pada materi statistika. Berikut disajikan tabel hasil motivasi belajar *pretest* dan *posttest* pada kelas eksperimen dengan menggunakan *IBM SPSS Statistic versi 16 for Windows*.

**Tabel 4.1 Motivasi Belajar *Pretest* dan *Posttest* pada Kelas Eksperimen**

Descriptive Statistics					
	N	Minimum	Maximum	Mean	S.d. Deviation
Fro_010	32	54	88	68,19	2,722
Fusi_Luk_	32	58	93	77,55	2,602
Valid N (listwise)	32				

Berdasarkan tabel di atas, dapat diketahui bahwa setelah diterapkan pendekatan SAVI dengan mengintegrasikan ayat-ayat al-Qur'an pada kelas eksperimen nilai motivasi belajar siswa mengalami peningkatan. Sebelum menerapkan pendekatan SAVI dengan mengintegrasikan ayat-ayat al-Qur'an nilai motivasi terendah siswa yaitu 54 dan setelah diterapkan pendekatan SAVI dengan mengintegrasikan ayat-ayat al-Qur'an meningkat menjadi 58. Sedangkan nilai motivasi tertinggi siswa sebelum menerapkan pendekatan SAVI dengan mengintegrasikan ayat-ayat al-Qur'an yaitu 88 dan setelah menerapkan pendekatan SAVI dengan mengintegrasikan ayat-ayat al-Qur'an meningkat menjadi 93. Nilai rata-rata motivasi belajar siswa meningkat dari 68,19 menjadi 77,55. Peningkatan motivasi *pretest* dan *posttest* kelas eksperimen yaitu sebesar

10%. Sedangkan standar deviasi *pretest* yaitu 9,722 dan *posttest* yaitu 9,608 yang berarti penyimpangan pada nilai rata-rata mengalami penurunan.

Berdasarkan rumus kategorisasi untuk melihat tingkat keberhasilan motivasi belajar siswa diperoleh data sebagai berikut:

**Tabel 4.2 Kategorisasi Motivasi Belajar Kelas Eksperimen**

Tingkat Penguasaan	Kategori	Pretest		Posttest	
		Kelas Eksperimen		Kelas Eksperimen	
		Frekuensi	Persentase (%)	Frekuensi	Persentase (%)
$x \leq 20$	Sangat Rendah	0	0	0	0
$20 < x \leq 40$	Rendah	0	0	0	0
$40 < x \leq 60$	Sedang	8	25	2	6,25
$60 < x \leq 80$	Tinggi	18	56,25	14	43,75
$x > 80$	Sangat Tinggi	6	18,75	16	50
<b>Jumlah</b>		<b>32</b>	<b>100</b>	<b>32</b>	<b>100</b>

Berdasarkan tabel di atas, dapat diketahui bahwa sebelum menerapkan pendekatan SAVI dengan mengintegrasikan ayat-ayat al-Qur'an motivasi belajar matematika siswa pada kategori sedang 8 orang dengan persentase sebesar 25%, pada kategori tinggi 18 orang dengan persentase sebesar 56,25% dan pada kategori sangat tinggi 6 orang dengan persentase sebesar 18,75%. Sedangkan setelah menerapkan pendekatan SAVI dengan mengintegrasikan ayat-ayat al-Qur'an motivasi belajar matematika siswa pada kategori sedang yaitu 2 orang

dengan persentase sebesar 6,25%, pada kategori tinggi 14 orang dengan persentase sebesar 43,75% dan pada kategori sangat tinggi 16 orang dengan persentase sebesar 50%. Dapat disimpulkan bahwa motivasi belajar matematika siswa mengalami peningkatan setelah menerapkan pendekatan SAVI dengan mengintegrasikan ayat-ayat al-Qur'an pada kelas eksperimen.

## 2. Deskripsi Motivasi Belajar Matematika Siswa Kelas VIII MTs Madani Alauddin pada Kelas yang Tanpa Menerapkan Pendekatan SAVI dengan Mengintegrasikan Ayat-Ayat Al-Qur'an

Bagian ini bertujuan untuk menjawab rumusan masalah kedua dengan menggunakan analisis statistika deskriptif berdasarkan hasil motivasi *pretest* dan *posttest* dari kelas kontrol atau kelas yang tanpa menerapkan pendekatan SAVI dengan mengintegrasikan ayat-ayat al-Qur'an pada materi statistika. Berikut disajikan tabel hasil motivasi belajar *pretest* dan *posttest* pada kelas kontrol dengan menggunakan *IBM SPSS Statistic versi 16 for Windows*.

**Tabel 4.3 Motivasi Belajar *Pretest* dan *Posttest* pada Kelas Kontrol**

Descriptive Statistics

	N	Minimum	Maximum	Mean	S.d. Deviation
Pre_Kontrol	22	45	89	65,57	12,982
Post_Kontrol	22	45	93	68,92	12,304
Valid N (listwise)	44				

Berdasarkan tabel di atas, dapat diketahui bahwa setelah diterapkan pembelajaran langsung pada kelas kontrol nilai motivasi belajar siswa mengalami peningkatan. Sebelum menerapkan pembelajaran langsung nilai motivasi terendah siswa yaitu 45 dan setelah diterapkan pembelajaran langsung nilai motivasinya masih 45. Sedangkan nilai motivasi tertinggi siswa sebelum menerapkan pembelajaran langsung yaitu 89 dan setelah menerapkan pembelajaran meningkat menjadi 93. Nilai rata-rata motivasi belajar siswa meningkat dari 65,57 menjadi

68,92. Peningkatan motivasi *pretest* dan *posttest* kelas kontrol yaitu sebesar 3%. Sedangkan standar deviasi *pretest* yaitu 10,982 dan *posttest* yaitu 12,304 yang berarti penyimpangan pada nilai rata-rata mengalami peningkatan.

Berdasarkan rumus kategorisasi untuk melihat tingkat keberhasilan motivasi belajar siswa diperoleh data sebagai berikut:

**Tabel 4.4 Kategorisasi Motivasi Belajar Kelas Kontrol**

Tingkat Penguasaan	Kategori	<i>Pretest</i>		<i>Posttest</i>	
		Kelas Kontrol		Kelas Kontrol	
		Frekuensi	Persentase (%)	Frekuensi	Persentase (%)
$x \leq 20$	Sangat Rendah	0	0	0	0
$20 < x \leq 40$	Rendah	0	0	0	0
$40 < x \leq 60$	Sedang	14	43,75	11	34,375
$60 < x \leq 80$	Tinggi	14	43,75	15	46,875
$x > 80$	Sangat Tinggi	4	12,5	6	18,75
<b>Jumlah</b>		<b>32</b>	<b>100</b>	<b>32</b>	<b>100</b>

Berdasarkan tabel di atas, dapat diketahui bahwa sebelum menerapkan model pembelajaran langsung motivasi belajar matematika siswa pada kategori sedang yaitu 14 orang dengan persentase sebesar 43,75%, pada kategori tinggi yaitu 14 orang dengan persentase sebesar 43,75% dan pada kategori sangat tinggi yaitu 4 orang dengan persentase sebesar 6,25%. Sedangkan setelah menerapkan model pembelajaran langsung motivasi belajar matematika pada kategori sedang

yaitu 11 orang dengan persentase sebesar 34,375%, pada kategori tinggi yaitu 15 orang dengan persentase sebesar 46,875% dan pada kategori sangat tinggi 6 orang dengan persentase sebesar 18,75%. Dapat disimpulkan bahwa motivasi belajar matematika siswa tidak mengalami peningkatan yang signifikan setelah menerapkan model pembelajaran langsung pada kelas kontrol.

### 3. Deskripsi Hasil Belajar Matematika Siswa Kelas VIII MTs Madani Alauddin pada Kelas yang Menerapkan Pendekatan SAVI dengan Mengintegrasikan Ayat-Ayat Al-Qur'an

Bagian ini bertujuan untuk menjawab rumusan masalah ketiga dengan menggunakan analisis statistika deskriptif berdasarkan hasil *pretest* dan *posttest* dari kelas eksperimen atau kelas yang menerapkan pendekatan SAVI dengan mengintegrasikan ayat-ayat al-Qur'an pada materi statistika. Berikut disajikan tabel nilai hasil *pretest* dan *posttest* pada kelas eksperimen dengan menggunakan *IBM SPSS Statistic versi 16 for Windows*.

**Tabel 4.5 Nilai Hasil Belajar *Pretest* dan *Posttest* pada Kelas Eksperimen**

Descriptive Statistics

	N	Minimum	Maximum	Mean	S.d. Deviation
Pre_010	32	7	70	40.93	15.932
Post_010	32	43	90	62.16	12.672
Valid N (listwise)	32				

Berdasarkan tabel di atas, dapat diketahui bahwa setelah diterapkan pendekatan SAVI dengan mengintegrasikan ayat-ayat al-Qur'an pada kelas eksperimen nilai hasil belajar siswa mengalami peningkatan. Sebelum menerapkan pendekatan SAVI dengan mengintegrasikan ayat-ayat al-Qur'an nilai hasil belajar terendah siswa yaitu 7 dan setelah diterapkan pendekatan SAVI dengan mengintegrasikan ayat-ayat al-Qur'an meningkat menjadi 43. Sedangkan nilai hasil belajar tertinggi siswa sebelum menerapkan pendekatan SAVI dengan



mengintegrasikan ayat-ayat al-Qur'an yaitu 70 dan setelah menerapkan pendekatan SAVI dengan mengintegrasikan ayat-ayat al-Qur'an meningkat menjadi 90. Nilai rata-rata motivasi belajar siswa meningkat dari 40,53 menjadi 64,16. Peningkatan motivasi *pretest* dan *posttest* kelas eksperimen yaitu sebesar 23%. Sedangkan standar deviasi *pretest* yaitu 18,936 dan *posttest* yaitu 13,679 yang berarti penyimpangan pada nilai rata-rata mengalami penurunan.

Berdasarkan rumus kategorisasi untuk melihat tingkat keberhasilan hasil belajar siswa diperoleh data sebagai berikut:

**Tabel 4.6 Kategorisasi Hasil Belajar Matematika Kelas Eksperimen**

Tingkat Penguasaan	Kategori	<i>Pretest</i> Kelas Eksperimen		<i>Posttest</i> Kelas Eksperimen	
		Frekuensi	Persentase (%)	Frekuensi	Persentase (%)
$x \leq 20$	Sangat Rendah	7	21,875	0	0
$20 < x \leq 40$	Rendah	11	34,375	0	0
$40 < x \leq 60$	Sedang	9	28,125	13	40,625
$60 < x \leq 80$	Tinggi	5	15,625	16	50
$x > 80$	Sangat Tinggi	0	0	3	9,375
<b>Jumlah</b>		<b>32</b>	<b>100</b>	<b>32</b>	<b>100</b>

Berdasarkan tabel di atas, dapat diketahui bahwa sebelum menerapkan pendekatan SAVI dengan mengintegrasikan ayat-ayat al-Qur'an hasil belajar matematika siswa pada kelas eksperimen paling banyak berada pada kategori rendah yaitu 11 orang dengan persentase sebesar 34,375%. Sedangkan setelah

menerapkan pendekatan SAVI dengan mengintegrasikan ayat-ayat al-Qur'an hasil belajar matematika siswa paling banyak berada pada kategori tinggi yaitu 16 orang dengan persentase sebesar 50%. Dapat disimpulkan bahwa hasil belajar matematika peserta didik mengalami peningkatan setelah menerapkan pendekatan SAVI dengan mengintegrasikan ayat-ayat al-Qur'an pada kelas eksperimen.

#### 4. Deskripsi Hasil Belajar Matematika Siswa Kelas VIII MTs Madani Alauddin pada Kelas yang Tanpa Menerapkan Pendekatan SAVI dengan Mengintegrasikan Ayat-Ayat Al-Qur'an

Bagian ini bertujuan untuk menjawab rumusan masalah keempat dengan menggunakan analisis statistika deskriptif berdasarkan hasil *pretest* dan *posttest* dari kelas kontrol atau kelas yang tanpa menerapkan pendekatan SAVI dengan mengintegrasikan ayat-ayat al-Qur'an pada materi statistika. Berikut disajikan tabel nilai hasil *pretest* dan *posttest* pada kelas kontrol dengan menggunakan *IBM SPSS Statistic versi 16 for Windows*.

**Tabel 4.7 Nilai Hasil *Pretest* dan *Posttest* pada Kelas Kontrol**

Descriptive Statistics

	N	Minimum	Maximum	Mean	S.d. Deviation
Fre_Kontrol	32	13	75	39.06	27.583
Post_Kontrol	32	25	80	46.44	17.911
Valid N (listwise)					

Berdasarkan tabel di atas, dapat diketahui bahwa setelah diterapkan pembelajaran langsung pada kelas kontrol nilai hasil belajar siswa mengalami peningkatan. Sebelum menerapkan pembelajaran langsung nilai hasil belajar terendah siswa yaitu 13 dan setelah diterapkan pembelajaran langsung nilai motivasinya menjadi 25. Sedangkan nilai motivasi tertinggi siswa sebelum menerapkan pembelajaran langsung yaitu 75 dan setelah menerapkan pembelajaran meningkat menjadi 80. Nilai rata-rata motivasi belajar siswa

meningkat dari 39,06 menjadi 46,44. Peningkatan motivasi *pretest* dan *posttest* kelas kontrol yaitu sebesar 7%. Sedangkan standar deviasi *pretest* yaitu 22,583 dan *posttest* yaitu 17,915 yang berarti penyimpangan pada nilai rata-rata mengalami penurunan.

Berdasarkan rumus kategorisasi untuk melihat tingkat keberhasilan hasil belajar siswa diperoleh data sebagai berikut:

**Tabel 4.8 Kategorisasi Hasil Belajar Matematika Kelas Kontrol**

Tingkat Penguasaan	Kategori	<i>Pretest</i>		<i>Posttest</i>	
		Kelas Eksperimen		Kelas Eksperimen	
		Frekuensi	Persentase (%)	Frekuensi	Persentase (%)
$x \leq 20$	Sangat Rendah	14	43,75	0	0
$20 < x \leq 40$	Rendah	4	12,5	15	46,875
$40 < x \leq 60$	Sedang	8	25	9	28,125
$60 < x \leq 80$	Tinggi	6	18,75	8	25
$x > 80$	Sangat Tinggi	0	0	0	0
<b>Jumlah</b>		<b>32</b>	<b>100</b>	<b>32</b>	<b>100</b>

Berdasarkan tabel di atas, dapat diketahui bahwa sebelum menerapkan model konvensional hasil belajar matematika siswa pada kelas kontrol paling banyak berada pada kategori sangat rendah yaitu 14 orang dengan persentase sebesar 43,75%. Sedangkan setelah menerapkan model konvensional hasil belajar matematika siswa paling banyak berada pada kategori rendah yaitu 15 orang

dengan persentase sebesar 46,875%. Dapat disimpulkan bahwa hasil belajar matematika peserta didik mengalami peningkatan yang tidak begitu besar setelah menerapkan model konvensional pada kelas kontrol.

#### 5. Perbedaan Motivasi Belajar Siswa Antara Kelas yang Menerapkan Pendekatan SAVI dengan Mengintegrasikan Ayat-Ayat Al-Qur'an dengan Kelas yang Tanpa Menerapkan Pendekatan SAVI dengan Mengintegrasikan Ayat-Ayat Al-Qur'an pada Kelas VIII MTs Madani Alauddin Kabupaten Gowa

Pada bagian ini bertujuan untuk menjawab rumusan masalah yang kelima dengan menggunakan analisis statistika inferensial untuk melihat perbedaan signifikan antara motivasi belajar matematika siswa pada kelas yang diterapkan pendekatan SAVI dengan mengintegrasikan ayat-ayat al-Qur'an dengan kelas yang tanpa diterapkan pendekatan SAVI dengan mengintegrasikan ayat-ayat al-Qur'an. Sebelum melakukan uji hipotesis dengan menggunakan statistika inferensial, terlebih dahulu dilakukan uji prasyarat yaitu uji normalitas dan homogenitas.

##### a. Uji Normalitas

Pengujian normalitas dilakukan berdasarkan hasil *pretest* dan *posttest* kelas kontrol dan kelas eksperimen. Dengan menggunakan *IBM SPSS Statistic versi 16 for Windows*, dalam melakukan uji normalitas, maka digunakan uji *One Sample Kolmogrov-Smirnov* sehingga diperoleh data sebagai berikut.

**Tabel 4.9 Uji Normalitas Motivasi Belajar Siswa Kelas Eksperimen dan Kelas Kontrol**

One-Sample Kolmogorov-Smirnov Test

		Prekontrol	postkontrol	preeks	posteks	
N		32	32	32	32	
	Normal Parameters <sup>a</sup>	Mean	65.51	60.92	60.13	70.55
		Std. Deviation	10.902	12.004	9.122	9.300
Most Extreme Differences	Positive	.136	.136	.136	.163	
	Negative	-.136	-.136	-.136	-.163	
	Two-Sided	.272	.272	.272	.326	
Kolmogorov-Smirnov Z		.902	1.041	1.045	.900	
	Asymp. Sig. (2-tailed)	.050	.220	.221	.042	

a. Test Distribution is Normal.

Hipotesis yang akan diuji sebagai berikut:

$H_0$  : data berdistribusi normal

$H_1$  : data tidak berdistribusi normal

Kriteria pengujian:

- 1) Jika angka signifikan (*sig*) < 0,05, maka data tidak berdistribusi normal
- 2) Jika angka signifikan (*sig*) > 0,05, maka data berdistribusi normal

Berdasarkan tabel 4.9, pada *pretest* kelas kontrol diperoleh nilai signifikan untuk *Kolmogorov-Smirnov* sebesar  $0,932 > 0,05$  maka berdistribusi normal, pada *posttest* kelas kontrol diperoleh nilai signifikan untuk *Kolmogorov-Smirnov* sebesar  $1,047 > 0,05$  maka berdistribusi normal. Pada *pretest* kelas eksperimen nilai signifikan yaitu  $1,049 > 0,05$  maka berdistribusi normal, *posttest* kelas eksperimen diperoleh nilai signifikan untuk *Kolmogorov-Smirnov* sebesar  $0,938 > 0,05$  maka berdistribusi normal.

#### b. Uji Homogenitas

Pengujian homogenitas dilakukan berdasarkan hasil *pretest* dan *posttest* kelas kontrol dan kelas eksperimen dengan menggunakan *IBM SPSS Statistic versi 16 for Windows* sehingga diperoleh data sebagai berikut.

**Tabel 4.10 Uji Homogenitas Motivasi Belajar Siswa Kelas Eksperimen dan Kelas Kontrol**

	Levene Statistic	df1	df2	Sig.
pretest	.672	1	62	.414
posttest	.124	1	62	.727

Hipotesis yang akan diuji sebagai berikut:

$H_0$  : Varians antara kelas eksperimen dan kelas kontrol homogen

$H_1$  : Varians antara kelas eksperimen dan kelas kontrol tidak homogen



								Lower	Upper	
motivasi	Equal variances assumed	3.345	.072	- 3.129	62	.003	-8.635	2.760	-14.152	-3.119
	Equal variances not assumed			- 3.129	58.55 8	.003	-8.635	2.760	-14.158	-3.112

Adapun hipotesis statistiknya adalah sebagai berikut:

$$H_0 : \mu_1 = \mu_2$$

$$H_1 : \mu_1 \neq \mu_2$$

Keterangan :

$H_0$  : Tidak terdapat perbedaan rata-rata motivasi belajar siswa antara kelas yang menerapkan dan kelas yang tidak menerapkan pendekatan SAVI dengan mengintegrasikan ayat-ayat al-Qur'an.

$H_1$  : Terdapat perbedaan rata-rata motivasi belajar siswa antara kelas yang menerapkan dan kelas yang tidak menerapkan pendekatan SAVI dengan mengintegrasikan ayat-ayat al-Qur'an.

Kriteria pengujian:

- 1) Jika nilai signifikansi (*sig*) < 0,05, maka  $H_0$  ditolak
- 2) Jika nilai signifikansi (*sig*) > 0,05, maka  $H_0$  diterima

Berdasarkan hasil yang diperoleh dari tabel 4.11 di atas, dapat diketahui bahwa nilai sig. (2-tailed) yaitu 0.003. Karena nilai sig < 0,05 yaitu 0,003 < 0,05 maka dapat disimpulkan bahwa  $H_0$  ditolak yang berarti bahwa terdapat perbedaan rata-rata motivasi belajar matematika siswa antara kelas yang menerapkan pendekatan SAVI dengan mengintegrasikan ayat-ayat al-Qur'an dengan kelas

yang tanpa menerapkan pendekatan SAVI dengan mengintegrasikan ayat-ayat al-Qur'an kelas VIII MTs Madani Alauddin Kabupaten Gowa.

#### 6. Perbedaan Hasil Belajar Siswa Antara Kelas yang Menerapkan dengan Kelas yang Tanpa Menerapkan Pendekatan SAVI dengan Mengintegrasikan Ayat-Ayat Al-Qur'an pada Kelas VIII MTs Madani Alauddin Kabupaten Gowa

Pada bagian ini bertujuan untuk menjawab rumusan masalah yang keempat dengan menggunakan analisis statistika inferensial untuk melihat perbedaan signifikan antara hasil belajar matematika siswa pada kelas yang diterapkan pendekatan SAVI dengan mengintegrasikan ayat-ayat al-Qur'an dengan kelas yang tanpa diterapkan pendekatan SAVI dengan mengintegrasikan ayat-ayat al-Qur'an. Sebelum melakukan uji hipotesis dengan menggunakan statistika inferensial, terlebih dahulu dilakukan uji prasyarat yaitu uji normalitas dan homogenitas.

##### a. Uji Normalitas

Pengujian normalitas dilakukan berdasarkan hasil *pretest* dan *posttest* kelas kontrol dan kelas eksperimen. Dengan menggunakan *IBM SPSS Statistic versi 16 for Windows*, dalam melakukan uji normalitas, maka digunakan uji *One Sample Kolmogrov-Smirnov* sehingga diperoleh data sebagai berikut.

**Tabel 4.12 Uji Normalitas Hasil Belajar Siswa Kelas Eksperimen dan Kelas Kontrol**

One-Sample Kolmogorov-Smirnov Test

	Pre_eks	Post_kontrol	Pre_eks	Post_eks
N	32	32	32	32
Normal Parameter	Mean	Mean	Mean	Mean
	34.00	40.47	30.56	37.19
	Std. Deviation	Std. Deviation	Std. Deviation	Std. Deviation
	22.588	17.915	13.036	13.376
Most Extreme Differences	Positive	Positive	Positive	Positive
	.238	.189	.100	.164
	Negative	Negative	Negative	Negative
	.138	.113	.098	.084
Kolmogorov-Smirnov Z	1.047	1.067	.602	.375
Asymp. Sig. (2-tailed)	.362	.203	.861	.728

a. Test distribution is Normal.



Hipotesis yang akan diuji sebagai berikut:

$H_0$  : data berdistribusi normal

$H_1$  : data tidak berdistribusi normal

Kriteria pengujian:

- 1) Jika angka signifikan (*sig*)  $< 0,05$ , maka data tidak berdistribusi normal
- 2) Jika angka signifikan (*sig*)  $> 0,05$ , maka data berdistribusi normal

Berdasarkan tabel 4.12, pada *pretest* kelas kontrol diperoleh nilai signifikan untuk *Kolmogorov-Smirnov* sebesar  $1,347 > 0,05$  maka berdistribusi normal, pada *posttest* kelas kontrol diperoleh nilai signifikan untuk *Kolmogorov-Smirnov* sebesar  $1,067 > 0,05$  maka berdistribusi normal. Pada *pretest* kelas eksperimen nilai signifikan yaitu  $0,602 > 0,05$  maka berdistribusi normal, *posttest* kelas eksperimen diperoleh nilai signifikan untuk *Kolmogorov-Smirnov* sebesar  $0,875 > 0,05$  maka berdistribusi normal.

#### b. Uji Homogenitas

Pengujian homogenitas dilakukan berdasarkan hasil *pretest* dan *posttest* kelas kontrol dan kelas eksperimen dengan menggunakan *IBM SPSS Statistic versi 16 for Windows* sehingga diperoleh data sebagai berikut.

**Tabel 4.13 Uji Homogenitas Hasil Belajar Siswa Kelas Eksperimen dan Kelas Kontrol**

Test of Homogeneity of Variances				
	Levene Statistic	df	sig.	sig.
PRETEST	3.220	1	.02	.075
POSTTEST	.11149	1	.73	.111

Hipotesis yang akan diuji sebagai berikut:

$H_0$  : Varians antara kelas eksperimen dan kelas kontrol homogen

$H_1$  : Varians antara kelas eksperimen dan kelas kontrol tidak homogen

Kriteria pengujian:

- 1) Jika signifikansi yang diperoleh  $> 0,05$ , maka variansi setiap sampel sama (homogen)
- 2) Jika signifikansi yang diperoleh  $< 0,05$ , maka variansi setiap sampel tidak sama (tidak homogen)

Berdasarkan tabel 4.13 yaitu tabel *Test of Homogeneity of Variances*, pada data *pretest* diperoleh nilai signifikan sebesar  $0,075 > 0,05$  maka data *pretest* homogen. Pada data *posttest* diperoleh nilai signifikan sebesar  $0,086 > 0,05$  maka data *posttest* homogen.

### c. Uji Hipotesis

Pengujian hipotesis digunakan untuk mengetahui dugaan sementara yang dirumuskan dalam hipotesis penelitian. Analisis statistik inferensial yang digunakan yaitu uji-t dengan sampel yang saling bebas (*Independent Sampel T-test*) pada taraf kepercayaan  $\alpha = 0,05$ .

Pengujian hipotesis dilakukan berdasarkan hasil *posttest* kelas kontrol dan kelas eksperimen dengan menggunakan *IBM SPSS Statistic versi 16 for Windows* sehingga diperoleh data sebagai berikut.

**Tabel 4.14 Uji *Independent Sample T-test* Hasil Belajar**

	Levene's Test for Equality of Variances	t-test for Equality of Means
--	--	------------------------------

	F	Sig.	T	df	Sig. (2-tailed)	Mean Difference	Std. Error Difference	95% Confidence Interval of the Difference	
								Lower	Upper
								HasilBelajar	3.049
Equal variances assumed									
Equal variances not assumed			-4.447	57.976	.000	-17.719	3.985	25.695	-9.743

Adapun hipotesis statistiknya adalah sebagai berikut:

$$H_0 : \mu_1 = \mu_2$$

$$H_1 : \mu_1 \neq \mu_2$$

Keterangan:

$H_0$  : Tidak terdapat perbedaan rata-rata motivasi belajar siswa antara kelas yang menerapkan dan kelas yang tidak menerapkan pendekatan SAVI dengan mengintegrasikan ayat-ayat al-Qur'an.

$H_1$  : Terdapat perbedaan rata-rata motivasi belajar siswa antara kelas yang menerapkan dan kelas yang tidak menerapkan pendekatan SAVI dengan mengintegrasikan ayat-ayat al-Qur'an.

Kriteria pengujian:

- 1) Jika nilai signifikansi ( $sig$ ) < 0,05, maka  $H_0$  ditolak
- 2) Jika nilai signifikansi ( $sig$ ) > 0,05, maka  $H_0$  diterima

Berdasarkan hasil yang diperoleh dari tabel 4.14 di atas, dapat diketahui bahwa nilai sig. (2-tailed) yaitu 0.000. Karena nilai sig  $< 0,05$  yaitu  $0,000 < 0,05$  maka dapat disimpulkan bahwa  $H_0$  ditolak yang berarti bahwa terdapat perbedaan rata-rata hasil belajar matematika siswa antara kelas yang menerapkan pendekatan SAVI dengan mengintegrasikan ayat-ayat al-Qur'an dengan kelas yang tanpa menerapkan pendekatan SAVI dengan mengintegrasikan ayat-ayat al-Qur'an kelas VIII MTs Madani Alauddin Kabupaten Gowa.

## **B. Pembahasan**

### **1. Penerapan Pendekatan SAVI (Somatis, Auditori, Visual, Intelektual) dengan Mengintegrasikan Ayat-Ayat Al-Qur'an Ditinjau dari Motivasi Matematika Siswa Kelas VIII MTs Madani Alauddin Kabupaten Gowa**

Berdasarkan analisis data diperoleh hasil bahwa terdapat perbedaan rata-rata motivasi belajar matematika siswa antara kelas yang menerapkan pendekatan SAVI dengan mengintegrasikan ayat-ayat al-Qur'an dengan kelas yang tanpa menerapkan pendekatan SAVI dengan mengintegrasikan ayat-ayat al-Qur'an. Perbedaan rata-rata motivasi belajar matematika siswa antara kelas kontrol dan kelas eksperimen menunjukkan bahwa terdapat peningkatan yang signifikan pada kelas yang menerapkan pembelajaran SAVI dengan mengintegrasikan ayat-ayat al-Qur'an.

Menerapkan pendekatan SAVI dengan mengintegrasikan ayat-ayat al-Qur'an, peneliti memadukannya dengan model pembelajaran TPS (*Think Pair Share*) yaitu model pembelajaran yang masing-masing siswa berkelompok dengan teman sebangkunya. Model pembelajaran ini dipilih karena paling sesuai dengan pendekatan SAVI dengan mengintegrasikan ayat-ayat al-Qur'an. Dalam tahap pendekatan SAVI terdapat empat tahap pembelajaran yaitu persiapan, penyampaian, pelatihan dan penampilan hasil.

Tahap pendekatan SAVI dengan mengintegrasikan ayat-ayat al-Qur'an yang pertama adalah tahap persiapan. Dalam tahap ini peneliti memberikan motivasi kepada siswa berupa ayat-ayat dari al-Qur'an. Karena di dalam al-Qur'an terdapat banyak motivasi yang dapat meningkatkan keinginan kita untuk terus belajar. Peneliti menekankan kepada siswa bahwa belajar harus dilandasi tujuan. Jika tujuannya hanya untuk mendapatkan nilai, maka itu saja yang akan didapatkan. Berbeda ketika tujuannya adalah mendapatkan ilmu, maka dalam prosesnya pasti dilalui dengan bersungguh-sungguh dan akan memperoleh kedua-duanya yaitu ilmu dan nilai.

Tahap kedua yaitu tahap penyampaian. Pada tahap ini peneliti menjelaskan tentang ayat-ayat al-Qur'an yang ada hubungannya dengan materi statistika. Siswa diminta untuk menyiapkan media berupa al-Qur'an pada masing-masing kelompok. Banyak siswa yang terlihat antusias dalam tahap ini. Karena bagi mereka, belajar dengan mengintegrasikan ayat-ayat al-Qur'an pada materi matematika adalah hal yang baru sehingga mereka memperhatikan dengan sungguh-sungguh contoh yang diberikan peneliti. Contoh ayat-ayat al-Qur'an tentang mengumpulkan data yaitu QS al-Kahfi/18: 49, QS al-Zukhruf/43: 80, QS al-Jaatsiyah/45:29 dan QS al-Qamar/54: 52.

Tahap ketiga yaitu tahap pelatihan. Pada tahap ini siswa diberikan soal-soal berupa lembar kerja siswa yang dikerjakan bersama dengan teman sebangkunya. Seperti pada tahap penyampaian, pada tahap ini juga siswa antusias. Siswa sangat fokus dalam mencari ayat-ayat al-Qur'an tentang mengumpulkan data pada QS al-Zukhruf/43 antara ayat 70 sampai 80 dan menuliskan terjemahannya.

Tahap keempat atau terakhir yaitu tahap penampilan hasil. Pada tahap ini siswa diminta untuk memaparkan hasil diskusi bersama dengan teman

sebangkunya. Tetapi karena waktu yang tidak mencukupi maka tahap ini tidak berjalan dengan baik. Karena masih banyak kelompok yang memerlukan waktu untuk menyelesaikan pekerjaannya.

Pendekatan SAVI dengan mengintegrasikan ayat-ayat al-Qur'an dapat meningkatkan motivasi belajar matematika siswa karena dalam prosesnya siswa cenderung aktif melaksanakan aktivitas belajarnya. Selain itu menurut Meier pendekatan SAVI dapat mengaktifkan siswa karena menggabungkan gerakan fisik dengan aktivitas intelektual dan memanfaatkan semua indra untuk belajar.

Hal ini relevan dengan penelitian yang dilakukan oleh Sutrisno yang berjudul "Eksperimentasi Model Pembelajaran Kooperatif Tipe STAD dan TPS dengan Pendekatan SAVI terhadap Prestasi dan Motivasi Belajar ditinjau dari Gaya Belajar Siswa" yang menunjukkan adanya peningkatan motivasi belajar matematika siswa yang diajar menggunakan pendekatan SAVI.

Hal ini juga relevan dengan penelitian yang dilakukan oleh Rina Yuli Andrianti yang berjudul "Pengaruh Pendekatan SAVI dalam Meningkatkan Kemampuan Komunikasi Matematis dan Motivasi Belajar Siswa Sekolah Dasar pada Materi Pengolahan Data" yang menunjukkan pendekatan SAVI dapat meningkatkan motivasi belajar matematika siswa dibandingkan pembelajaran konvensional.

## **2. Penerapan Pendekatan Pembelajaran SAVI (*Somatis, Auditori, Visual, Intelektual*) dengan Mengintegrasikan Ayat-Ayat Al-Qur'an Ditinjau dari Hasil Belajar Matematika Siswa Kelas VIII MTs Madani Alauddin Kabupaten Gowa**

Berdasarkan analisis data diperoleh hasil bahwa terdapat perbedaan rata-rata hasil belajar matematika siswa antara kelas yang menerapkan pendekatan SAVI dengan mengintegrasikan ayat-ayat al-Qur'an dengan kelas yang tanpa menerapkan pendekatan SAVI dengan mengintegrasikan ayat-ayat al-Qur'an. Perbedaan rata-rata hasil belajar matematika siswa antara kelas kontrol dan kelas

eksperimen menunjukkan bahwa terdapat peningkatan yang signifikan pada kelas yang menerapkan pembelajaran SAVI dengan mengintegrasikan ayat-ayat al-Qur'an.


Dalam proses pembelajaran SAVI dengan mengintegrasikan ayat-ayat al-Qur'an, ada beberapa tahap pembelajaran yang dilakukan. Seperti yang telah dibahas sebelumnya, pada tahap pelatihan siswa mengerjakan soal-soal latihan yang telah diberikan bersama dengan teman sebangkunya. Tetapi sebelum itu peneliti telah menjelaskan sedikit tentang materi statistika yang dihubungkan dengan ayat-ayat al-Qur'an. Pada tahap pelatihan siswa fokus membaca ayat-ayat mana yang ada hubungannya dengan materi statistika dan mengerjakan soal-soal yang ada sehingga pada tahap penampilan hasil siswa antusias menampilkan hasil diskusinya.

Pendekatan SAVI dengan mengintegrasikan ayat-ayat al-Qur'an dapat meningkatkan hasil belajar matematika siswa karena pada saat proses pembelajaran berlangsung siswa diberikan kesempatan untuk latihan mengerjakan tugas-tugasnya berdua dengan teman sebangku. Siswa cenderung lebih mudah mengeluarkan pendapatnya dan aktif selama proses pelatihan dalam tahap pendekatan SAVI. Selain itu menurut Meier pendekatan SAVI dapat mengaktifkan siswa karena menggabungkan gerakan fisik dengan aktivitas intelektual dan memanfaatkan semua indra untuk belajar.

Hal ini relevan dengan penelitian Herwinda Putri yang berjudul "Upaya meningkatkan hasil belajar matematika pada materi pecahan sederhana menggunakan pendekatan SAVI bagi siswa kelas III SDN Salakan Lor". Hasil penelitiannya menunjukkan bahwa hasil belajar dengan menggunakan pendekatan SAVI pada materi pecahan sederhana mengalami peningkatan. Dapat dilihat dari

nilai *pretest* yaitu 57,12 meningkat pada *posttest* siklus I menjadi 83,64 dan meningkat lagi pada siklus II menjadi 92,36.

Berbeda dengan pembelajaran langsung, siswa cenderung kaku dan hanya fokus dalam mengerjakan soal-soal. Peneliti juga cukup kewalahan karena harus mendatangi satu per satu siswa jika kurang mengerti dengan materi yang telah dijelaskan. Pada kelas ini tidak banyak siswa yang memperhatikan dengan sungguh-sungguh materi yang telah dijelaskan. Mungkin karena penyajiannya yang kurang menarik sehingga siswa lebih memilih mengobrol dengan teman sebangkunya.





## BAB V

### PENUTUP

#### A. Kesimpulan

Berdasarkan hasil penelitian dan pembahasan sebelumnya, maka diperoleh kesimpulan sebagai berikut.

1. Rata-rata motivasi belajar matematika siswa mengalami peningkatan sebesar 10% pada kelas yang menerapkan pendekatan SAVI dengan mengintegrasikan ayat-ayat al-Qur'an.
2. Rata-rata motivasi belajar matematika siswa mengalami peningkatan sebesar 3% pada kelas yang tanpa menerapkan pendekatan SAVI dengan mengintegrasikan ayat-ayat al-Qur'an.
3. Rata-rata hasil belajar matematika siswa mengalami peningkatan sebesar 23% pada kelas yang menerapkan pendekatan SAVI dengan mengintegrasikan ayat-ayat al-Qur'an.
4. Rata-rata hasil belajar matematika siswa mengalami peningkatan sebesar 7% pada kelas yang tanpa menerapkan pendekatan SAVI dengan mengintegrasikan ayat-ayat al-Qur'an.
5. Terdapat perbedaan rata-rata motivasi belajar matematika siswa antara kelas yang menerapkan pendekatan SAVI dengan mengintegrasikan ayat-ayat al-Qur'an dengan kelas yang tanpa menerapkan pendekatan SAVI dengan mengintegrasikan ayat-ayat al-Qur'an.
6. Terdapat perbedaan rata-rata hasil belajar matematika siswa antara kelas yang menerapkan pendekatan SAVI dengan mengintegrasikan ayat-ayat

al-Qur'an dengan kelas yang tanpa menerapkan pendekatan SAVI dengan mengintegrasikan ayat-ayat al-Qur'an

## **B. Saran**

Setelah melakukan penelitian, adapun beberapa saran yang dituliskan peneliti sebagai berikut :

1. Kepada guru matematika MTs Madani Alauddin agar lebih bijak dalam menerapkan model dan pendekatan pembelajaran yang dapat mengaktifkan siswa dalam proses pembelajaran.
2. Kepada pihak sekolah MTs Madani Alauddin agar mempertimbangkan penelitian ini sebagai salah satu alternatif yang bisa meningkatkan hasil belajar dan motivasi siswa.
3. Kepada peneliti lain agar mempelajari dengan baik penelitian ini dan mengambil manfaat darinya dan agar penelitian selanjutnya lebih baik daripada penelitian ini.

## DAFTAR PUSTAKA

- A.M, Sardiman. *Interaksi dan Motivasi Belajar Mengajar*. Jakarta : Rajawali Pers, 2014.
- Abdul Gani, Pradanawan. “Keefektifan Penerapan Pendekatan SAVI Terhadap Aktivitas dan Hasil Belajar Siswa Pada Materi Bermain Alat Musik Melodis Pianika Di Kelas IV A Sekolah Dasar Negeri Pesayangan 01 Kabupaten Tegal”. *Jurnal Penelitian*. Semarang : Fak. Ilmu Pendidikan Universitas Negeri Semarang, 2014.
- Arikunto, Suharsimi. *Prosedur Penelitian : Suatu Pendekatan Praktek*. Jakarta : PT Rineka Cipta, 2002.
- Astikawana. “Hubungan Pendekatan SAVI (Somatis, Auditori, Visual, Intelektual) Terhadap Hasil Belajar IPA Siswa Kelas VIII SMP Negeri 1 Kebun Tebu”. Skripsi. Lampung : IAIN Raden Intan, 2017.
- Efendi, Yusuf. “Konsep Himpunan Matematika di dalam Al-Qur’an”, *Matematika Motivasi*. <http://yusufefendi15.blogspot.co.id/2014/11/konsep-himpunan-matematika-di-dalam-al.html?m=1> (26 Oktober 2017)
- Ibrahim, Misykat Malik. *Implementasi Kurikulum 2013*. Makassar : Alauddin University Press, 2014.
- Hanafiah, Nanang dan Cucu Suhana. *Konsep Strategi Pembelajaran*. Bandung : PT Refika Aditama, 2012.
- I, Muhammad. “Al-Qur’an dan Ilmu Matematika”, *Pengetahuan Islam*. <http://ilmupengetahuanhukum.blogspot.co.id/2016/01/al-quran-dan-ilmu-matematika/> (26 Oktober 2017)
- Kementerian Agama RI. *Al-Qur’an, Tajwid dan Terjemahan*. Bandung : CV. Penerbit Diponegoro, 2013.
- Kusniya, Arif Muchyidin. “Pengaruh Model Pembelajaran SAVI (Somatic, Auditory, Visual dan Intellectual) Terhadap Kemampuan Berpikir Geometri Siswa”. Laporan Hasil Penelitian. Cirebon : IAIN Syekh Nurjati, 2013.
- Kusyairy, Umi. *Psikologi Belajar*. Makassar : Alauddin University Press, 2014.
- Mania, Sitti. *Metodologi Penelitian Pendidikan dan Sosial*. Makassar : Alauddin University Press, 2013.
- Marlina Rahayu, Cici. “JPPI: Indeks Pendidikan Indonesia di Bawah Ethiopia dan Filipina”. *detiknews*. 23 Maret 2017. <https://m.detik.com/news/berita/3454712/jppi-indeks-pendidikan-indonesia-di-bawah-ethiopia-dan-filipina> (4 Agustus 2018)
- Meir, Dave. *The Accelerated Learning*. Bandung : Kaifa, 2014.
- Mustami, Muh. Khalifah. *Metodologi Penelitian Pendidikan*. Yogyakarta : Aynat Publishing, 2015.
- Nursalam. *Statistik untuk Penelitian*, Makassar : Alauddin University Press, 2011.
- Pendra, Tri. “Klasifikasi Ayat-Ayat Al-Qur’an yang Memuat Konsep Matematika”. Skripsi. Malang : Universitas Islam Negeri Maulana Malik Ibrahim, 2012.

- Purwanto. *Evaluasi Hasil Belajar*. Yogyakarta : Pustaka Pelajar, 2014.
- Republik Indonesia. *Undang-Undang RI Nomor 20 Tahun 2003 tentang Sistem Pendidikan Nasional*.
- Rianto, Milan. *Pendekatan, Strategi, Metode Pembelajaran*. Pusat Pengembangan Penataran Guru IPS dan PMP Malang, 2006
- Rohman, Mohammad dan Sofan Amri. *Strategi & Desain Pengembangan Sistem Pembelajaran*. Jakarta : Prestasi Pustaka, 2013.
- Sudjana, Nana. *Penilaian Hasil Proses Belajar Mengajar*. Bandung: PT. Remaja Rosdakarya, 2002.
- Sugiyono. *Statistik untuk Penelitian*. Bandung : Alfabeta, 2009
- Sutrisno, dkk. “Eksperimentasi Model Pembelajaran Kooperatif Tipe STAD dan TPS dengan Pendekatan SAVI terhadap Prestasi dan Motivasi Belajar ditinjau dari Gaya Belajar Siswa”. Skripsi. Surakarta : Universitas Sebelas Maret, 2013.
- Wahdania, dkk. “Pengaruh Efikasi Diri, Harga Diri dan Motivasi Terhadap Hasil Belajar Matematika Peserta Didik Kelas X SMA Negeri 1 Bulupoddo Kab. Sinjai”. *MaPan : Jurnal Matematika dan Pembelajaran*, vol. 5 no. 1 (Juni 2017). h. 69. [Journal.uin-alauddin.ac.id/indeks.php/Mapan/article/view/2851](http://Journal.uin-alauddin.ac.id/indeks.php/Mapan/article/view/2851). (diakses 29 Juli 2018)
- Yusrin. “Pendidikan yang Berkualitas”, *Blog IGI*. <http://blog.igi.or.id/pendidikan-yang-berkualitas.html> (26 Oktober 2017)
- Yuwanda, Andry. “Penerapan Pendekatan Somatis, Auditori, Visual dan Intelektual (SAVI) Pada Materi Bangun Ruang Siswa Kelas VIII MTsN Model Kota Banda Aceh”. Skripsi. Banda Aceh : Universitas Syiah Kuala Darussalam, 2016.

## LAMPIRAN A



- ✓ KISI-KISI ANGKET MOTIVASI DAN INSTRUMEN SOAL
- ✓ ANGKET MOTIVASI DAN SOAL
- ✓ KUNCI JAWABAN SOAL PRETEST DAN POSTTEST
- ✓ LEMBAR OBSERVASI
- ✓ LEMBAR VALIDASI INSTRUMEN
- ✓ RENCANA PELAKSANAAN PEMBELAJARAN (RPP)

**KISI-KISI PENULISAN INSTRUMEN ANGKET  
MOTIVASI BELAJAR PRE-TEST**

Kisi-Kisi	Indikator	Kriteria Pernyataan		Nomor Soal
		Positif	Negatif	
Minat dan perhatian siswa terhadap pelajaran	Siswa senang belajar matematika	√		1
	Siswa mendengarkan dengan sungguh-sungguh saat guru menjelaskan pelajaran	√		2
	Siswa merasa rugi jika ada pelajaran matematika yang terlewatkan	√		5
	Siswa sering berbicara atau bercanda saat pembelajaran berlangsung		√	14
	Siswa yakin matematika bermanfaat untuk masa depan mereka	√		19
	Siswa senang jika guru menghubungkan materi matematika dalam kehidupan sehari-hari	√		22
Semangat siswa untuk melakukan tugas-tugas belajarnya	Siswa selalu mencatat setiap penjelasan matematika yang dijelaskan guru	√		4
	Siswa sering bertanya kepada guru jika ada materi matematika yang tidak dimengerti	√		8
	Siswa tertarik dan bersemangat ketika guru menyuruh mengerjakan soal	√		9
	Siswa sering mengerjakan latihan soal matematika di rumah	√		10
	Siswa sering menunda-nunda mengerjakan tugas atau pekerjaan		√	11

	rumah			
	Siswa bertanya kepada teman jika ada materi yang terlewatkan	√		18
	Siswa tidak semangat belajar matematika karena tidak ada hubungannya dengan cita-citanya		√	20
	Siswa takut mengerjakan soal di papan tulis karena takut jawaban salah		√	23
Tanggung jawab siswa dalam mengerjakan tugas-tugas belajarnya	Siswa sering menyontek ketika diberi tugas matematika		√	13
	Siswa merasa dapat mengerjakan tugas individu dengan baik dan benar		√	15
	Jika nilai ulangan siswa jelek, dia berusaha memperbaiki di ulangan berikutnya	√		17
Reaksi yang diberikan siswa terhadap stimulus yang diberikan guru	Sikap ramah guru di kelas membuat siswa termotivasi untuk lebih giat belajar matematika	√		3
	Jika guru memuji siswa atas keberhasilan mengerjakan soal, mereka jadi tambah bersemangat mengerjakan soal yang lain		√	6
	Siswa selalu bersedia apabila ditunjuk untuk mengerjakan soal di papan tulis	√		12
	Siswa senang jika guru mengumumkan siswa yang mendapat nilai tertinggi dalam ulangan harian	√		21

Rasa senang dan puas dalam mengerjakan tugas yang diberikan	Belajar mandiri membuat siswa lebih mudah memahami matematika	√		7
	Siswa merasa puas ketika berhasil mengerjakan soal matematika	√		16
Jumlah Pernyataan		23		

### KISI-KISI ANGKET MOTIVASI PRETEST

Indikator	Butir Pernyataan		Jumlah
	Favorable	Unfavorable	
Minat dan perhatian siswa terhadap pelajaran	1,2,5,19,22	14	6
Semangat siswa untuk melakukan tugas-tugas belajarnya	4,8,9,10,18	11,20,23	8
Tanggung jawab siswa dalam mengerjakan tugas-tugas belajarnya	15,17	13	3
Reaksi yang diberikan siswa terhadap stimulus yang diberikan guru	3,6,12,21	-	4
Rasa senang dan puas dalam mengerjakan tugas yang diberikan	7,16		2
Jumlah	18	5	23



### KISI-KISI PENULISAN INSTRUMEN ANGKET

#### MOTIVASI BELAJAR POST-TEST

Satuan Pendidikan : MTs Madani Alauddin

Mata Pelajaran : Matematika

Kelas / Semester : VIII/ 2

Kisi-Kisi	Indikator	Kriteria Pernyataan		Nomor Soal
		Positif	Negatif	
Minat dan perhatian siswa terhadap pelajaran	Siswa senang belajar matematika	√		1
	Siswa mendengarkan dengan sungguh-sungguh saat guru menjelaskan pelajaran	√		2
	Siswa merasa rugi jika ada pelajaran matematika yang terlewatkan	√		6
	Siswa penasaran dengan ayat-ayat al-Qur'an yang ada hubungannya dengan materi matematika yang lain	√		13
	Siswa sering berbicara atau bercanda saat pembelajaran berlangsung		√	17
	Siswa yakin matematika bermanfaat untuk masa depan mereka	√		22
	Siswa senang jika guru menghubungkan materi matematika dalam kehidupan sehari-hari	√		25
	Semangat siswa untuk melakukan tugas-tugas belajarnya	Siswa selalu mencatat setiap penjelasan matematika yang dijelaskan guru	√	
Siswa sering bertanya kepada guru jika ada materi matematika yang tidak dimengerti		√		9

	Siswa tertarik dan bersemangat ketika guru menyuruh mengerjakan soal	√		10
	Siswa sering mengerjakan latihan soal matematika di rumah	√		11
	Siswa bersemangat mencari ayat-ayat al-Qur'an yang ada hubungannya dengan materi statistika	√		12
	Siswa sering menunda-nunda mengerjakan tugas atau pekerjaan rumah		√	14
	Siswa bertanya kepada teman jika ada materi yang terlewatkan	√		21
	Siswa tidak semangat belajar matematika karena tidak ada hubungannya dengan cita-citanya		√	23
	Siswa takut mengerjakan soal di papan tulis karena takut jawaban salah		√	26
Tanggung jawab siswa dalam mengerjakan tugas-tugas belajarnya	Siswa sering menyontek ketika diberi tugas matematika		√	16
	Siswa merasa dapat mengerjakan tugas individu dengan baik dan benar	√		18
	Jika nilai ulangan siswa jelek, dia berusaha memperbaiki di ulangan berikutnya	√		20
Reaksi yang diberikan siswa terhadap stimulus yang diberikan guru	Sikap ramah guru di kelas membuat siswa termotivasi untuk lebih giat belajar matematika	√		3

	Jika guru memuji siswa atas keberhasilan mengerjakan soal, mereka jadi tambah bersemangat mengerjakan soal yang lain	√		7
	Siswa selalu bersedia apabila ditunjuk untuk mengerjakan soal di papan tulis	√		15
	Siswa senang jika guru mengumumkan siswa yang mendapat nilai tertinggi dalam ulangan harian	√		24
Rasa senang dan puas dalam mengerjakan tugas yang diberikan	Siswa senang dengan pelajaran matematika yang dihubungkan dengan ayat-ayat al-Qur'an	√		4
	Belajar mandiri membuat siswa lebih mudah memahami matematika	√		8
	Siswa merasa puas ketika berhasil mengerjakan soal matematika	√		19
Jumlah Pernyataan				26

**KISI-KISI ANGKET MOTIVASI POSTTEST**

Indikator	Butir Pernyataan		Jumlah
	Favorable	Unfavorable	
Minat dan perhatian siswa terhadap pelajaran	1,2,6,13,22,25	17	7
Semangat siswa untuk melakukan tugas-tugas belajarnya	5,9,10,11,12,21	14,23,26	9
Tanggung jawab siswa dalam mengerjakan tugas-tugas belajarnya	18,20	16	3
Reaksi yang diberikan siswa terhadap stimulus yang diberikan guru	3,7,15,24	-	4
Rasa senang dan puas dalam mengerjakan tugas yang diberikan	4,8,19	-	3
Jumlah	21	5	26

### KISI-KISI SOAL PRE-TEST

Satuan Pendidikan : MTs Madani Alauddin                      Jumlah Soal : 6 Butir Soal

Mata Pelajaran : Matematika                                      Bentuk Soal : Essay

Kelas/Semester : VIII/2 (Dua)                                      Materi Pokok : Statistika

Alokasi Waktu : 2 x 40 Menit

**Kompetensi Dasar** : 3.10 Menganalisis data berdasarkan distribusi data, nilai rata-rata, median, modus, dan sebaran data untuk mengambil kesimpulan, membuat keputusan, dan membuat prediksi

4.10 Menyajikan dan menyelesaikan masalah yang berkaitan dengan distribusi data, nilai rata-rata, median, modus, dan sebaran data untuk mengambil kesimpulan, membuat keputusan, dan membuat prediksi

No	Indikator Soal	Nomor Soal	Aspek yang Dinilai
1	Siswa dapat menganalisis data dari distribusi data yang diberikan	1,2	C2
2	Siswa dapat menentukan nilai rata-rata dari sebaran data	3,4	C2,C3
3	Siswa dapat menentukan median dan modus dari sebaran data	5	C1,C3
4	Siswa dapat menentukan ukuran penyebaran data	6,7	C3

**Keterangan :**

**C1 : Pengetahuan                      C3 : Aplikasi**

**C2 : Pemahaman                      C4 : Analisis**

### KISI-KISI SOAL POST-TEST

Satuan Pendidikan : MTs Madani Alauddin                      Jumlah Soal : 6 Butir Soal

Mata Pelajaran : Matematika                                      Bentuk Soal : Essay

Kelas/Semester : VIII/2 (Dua)                                      Materi Pokok : Statistika

Alokasi Waktu : 2 x 40 Menit

**Kompetensi Dasar** : 3.10 Menganalisis data berdasarkan distribusi data, nilai rata-rata, median, modus, dan sebaran data untuk mengambil kesimpulan, membuat keputusan, dan membuat prediksi

4.10 Menyajikan dan menyelesaikan masalah yang berkaitan dengan distribusi data, nilai rata-rata, median, modus, dan sebaran data untuk mengambil kesimpulan, membuat keputusan, dan membuat prediksi

No	Indikator Soal	Nomor Soal	Aspek yang Dinilai
1	Siswa dapat menganalisis data dari distribusi data yang diberikan	1,2	C1,C2
2	Siswa dapat menentukan nilai rata-rata dari sebaran data	3,4	C3,C4
3	Siswa dapat menentukan median dan modus dari sebaran data	5	C3
4	Siswa dapat menentukan ukuran penyebaran data	6,7	C3

**Keterangan :**

**C1 : Pengetahuan                      C3 : Aplikasi**

**C2 : Pemahaman                      C4 : Analisis**

**ANGKET MOTIVASI SISWA  
TERHADAP PELAJARAN MATEMATIKA (Pre-Test)**

Nama : .....

Kelas : .....

**Petunjuk :**

1. Tulislah nama dan kelas Anda pada tempat yang telah disediakan
2. Pada angket ini terdapat 14 pernyataan. Bacalah dengan cermat setiap pernyataan tersebut
3. Berilah tanda cek (✓) pada pilihan jawaban yang paling sesuai dengan tingkat persetujuan Anda
4. Keterangan jawaban :

SS = Sangat Setuju

S = Setuju

TS = Tidak Setuju

STS = Sangat Tidak Setuju

No	Pernyataan	SS	S	TS	STS
1.	Saya senang belajar matematika				
2.	Saya selalu mencatat setiap penjelasan matematika yang dijelaskan guru				
3.	Saya merasa rugi jika ada pelajaran matematika yang terlewatkan				
4.	Belajar mandiri membuat saya lebih mudah memahami matematika				
5.	Saya sering bertanya kepada guru jika ada materi				

	matematika yang tidak saya mengerti				
6.	Saya tertarik dan bersemangat ketika guru menyuruh saya mengerjakan soal				
7.	Saya sering menunda-nunda mengerjakan tugas atau pekerjaan rumah				
8.	Saya selalu bersedia apabila ditunjuk untuk mengerjakan soal di papan tulis				
9.	Saya sering menyontek ketika diberi tugas matematika				
10.	Saya sering berbicara atau bercanda saat pembelajaran berlangsung				
11.	Saya merasa dapat mengerjakan tugas individu dengan baik dan benar				
12.	Saya merasa puas ketika berhasil mengerjakan soal matematika				
13.	Saya bertanya kepada teman jika ada materi yang terlewatkan				
14.	Saya senang jika guru mengumumkan siswa yang mendapat nilai tertinggi dalam ulangan harian				



**ANGKET MOTIVASI SISWA  
TERHADAP PELAJARAN MATEMATIKA (Post-Test)**

Nama : .....

Kelas : .....

**Petunjuk :**

1. Tulislah nama dan kelas Anda pada tempat yang telah disediakan
2. Pada angket ini terdapat 15 pernyataan. Bacalah dengan cermat setiap pernyataan tersebut
3. Berilah tanda cek (✓) pada pilihan jawaban yang paling sesuai dengan tingkat persetujuan Anda

4. Keterangan jawaban :

SS = Sangat Setuju

S = Setuju

TS = Tidak Setuju

STS = Sangat Tidak Setuju

No	Pernyataan	SS	S	TS	STS
1.	Saya senang belajar matematika				
2.	Saya selalu mencatat setiap penjelasan matematika yang dijelaskan guru				
3.	Saya merasa rugi jika ada pelajaran matematika yang terlewatkan				
4.	Belajar mandiri membuat saya lebih mudah memahami matematika				
5.	Saya sering bertanya kepada guru jika ada materi				

	matematika yang tidak saya mengerti				
6.	Saya tertarik dan bersemangat ketika guru menyuruh saya mengerjakan soal				
7.	Saya bersemangat mencari ayat-ayat al-Qur'an yang ada hubungannya dengan materi statistika				
8.	Saya penasaran dengan ayat-ayat al-Qur'an yang ada hubungannya dengan materi matematika yang lain				
9.	Saya sering menunda-nunda mengerjakan tugas atau pekerjaan rumah				
10.	Saya selalu bersedia apabila ditunjuk untuk mengerjakan soal di papan tulis				
11.	Saya sering berbicara atau bercanda saat pembelajaran berlangsung				
12.	Saya merasa dapat mengerjakan tugas individu dengan baik dan benar				
13.	Saya merasa puas ketika berhasil mengerjakan soal matematika				
14.	Saya bertanya kepada teman jika ada materi yang terlewatkan				
15.	Saya senang jika guru mengumumkan siswa yang mendapat nilai tertinggi dalam ulangan harian				

## SOAL PRE-TEST

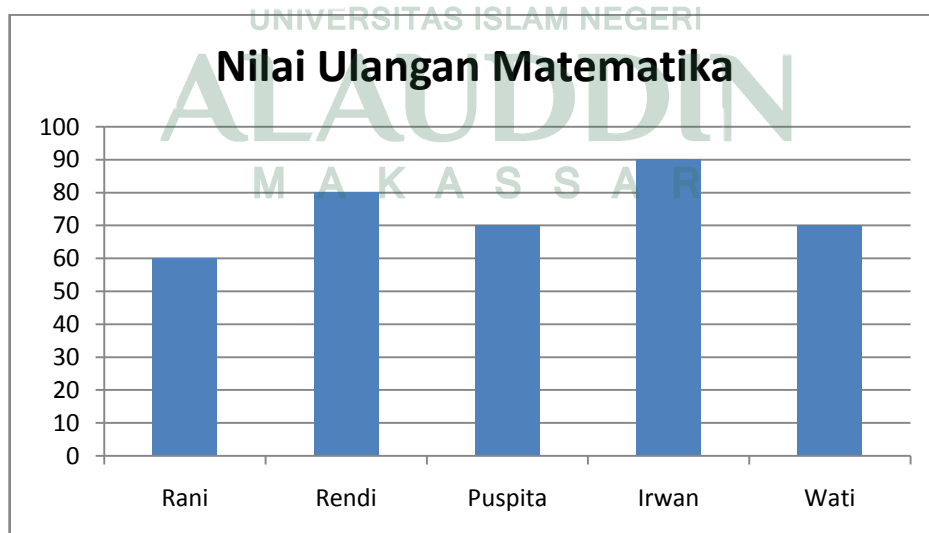
Satuan Pendidikan	: MTs Madani Alauddin
Mata Pelajaran	: Matematika
Kelas/Semester	: VIII / 2
Pokok Bahasan	: Statistika
Jumlah Soal	: 6 Butir
Waktu	: 2 x 40 Menit

### **Petunjuk Pengerjaan:**

1. Soal terdiri dari 6 butir soal essay.
2. Berdo'alah terlebih dahulu sebelum mengerjakan soal.
3. Tulislah nama Anda, nomor urut absen/NIS, dan kelas pada lembar jawaban yang telah disediakan.
4. Bacalah soal dengan seksama dan kerjakan sejujurnya.
5. Jawablah soal yang dianggap mudah terlebih dahulu pada lembar jawaban Anda.

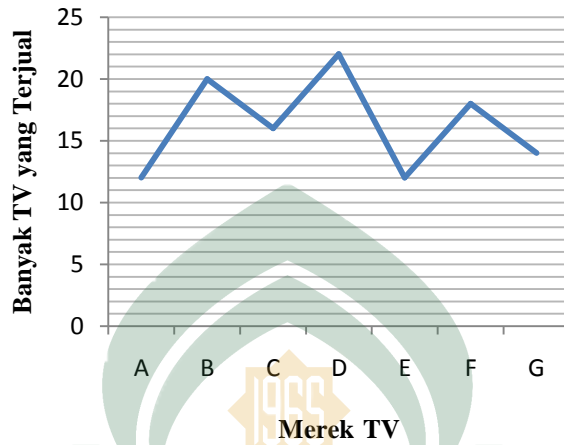
### **Soal**

1. Berikut ini disajikan nilai ulangan dari lima siswa kelas VIII A.



- a. Siapakah yang mendapatkan nilai ulangan matematika terendah dan tertinggi?

- b. Berapakah selisih nilai Rani dan Irwan?
2. Diagram di bawah ini menunjukkan data penjualan beberapa jenis televisi di Toko Elektronik Wawan Jaya Makmur pada bulan Januari.



Berapa total TV yang terjual pada toko tersebut berdasarkan diagram di atas?

3. Data berikut menunjukkan nomor sepatu 10 orang siswa kelas VII A.

36	37	39	37	38
37	38	39	38	37

Tentukan rata-rata nomor sepatu yang digunakan dari ke sepuluh siswa tersebut.

4. Diketahui data nilai ulangan Matematika dari 15 orang siswa sebagai berikut.

7, 5, 4, 6, 5, 7, 8, 6, 4, 4, 5, 9, 5, 6, 4

Berapa banyak siswa yang mendapatkan nilai di atas rata-rata?

5. Data berikut menunjukkan nilai ulangan matematika 20 siswa kelas VIII B

5    8    9    5    6    7    8    10    9    8  
 7    8    7    9    9    8    8    6    10    6

a. Urutkan data di atas dari nilai terkecil sampai terbesar.

b. Hitunglah median dan modus dari data di atas.

6. Diberikan data yang sudah terurut sebagai berikut.

3    4    5    6    6    7    9    9    11    12    13

Tentukan kuartil bawah, kuartil tengah dan kuartil atasnya.



## SOAL POST-TEST

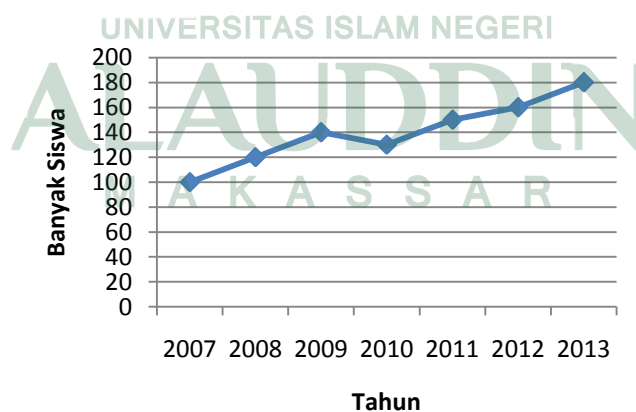
Satuan Pendidikan	: MTs Madani Alauddin
Mata Pelajaran	: Matematika
Kelas/Semester	: VIII / 2
Pokok Bahasan	: Statistika
Jumlah Soal	: 6 Butir
Waktu	: 2 x 40 Menit

### **Petunjuk Pengerjaan:**

1. Soal terdiri dari 6 butir soal essay.
2. Berdo'alah terlebih dahulu sebelum mengerjakan soal.
3. Tulislah nama Anda, nomor urut absen/NIS, dan kelas pada lembar jawaban yang telah disediakan.
4. Bacalah soal dengan seksama dan kerjakan sejujurnya.
5. Jawablah soal yang dianggap mudah terlebih dahulu pada lembar jawaban Anda.

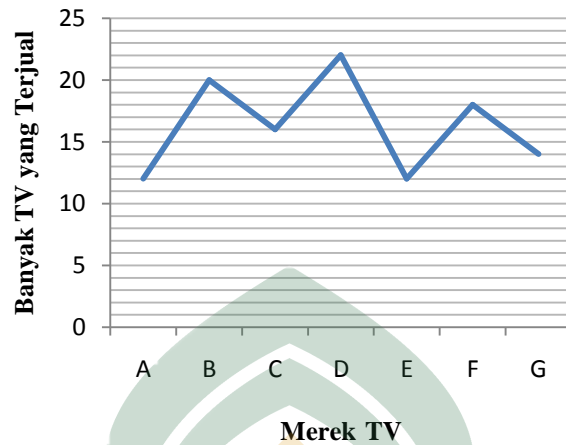
### **Soal**

1. Diagram di bawah ini menunjukkan data banyaknya siswa kelas VIII SMP Ceria pada tahun 2007 sampai tahun 2013.



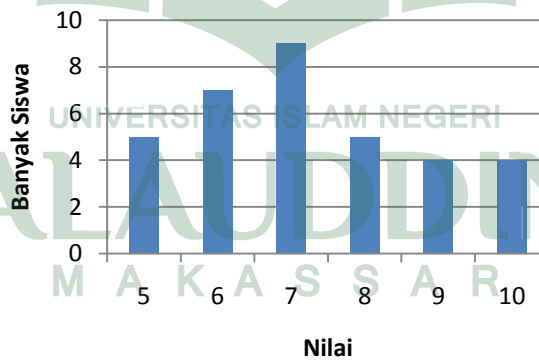
- a. Pada tahun berapakah jumlah siswa paling banyak dan paling sedikit?
- b. Berapakah selisih banyak siswa pada tahun 2010 dan 2011?

2. Diagram di bawah ini menunjukkan data penjualan beberapa jenis televisi di Toko Elektronik Wawan Jaya Makmur pada bulan Januari.



Berapa total TV yang terjual pada toko tersebut berdasarkan diagram di atas?

3. Diberikan diagram nilai ulangan Matematika siswa kelas VIII C seperti berikut.



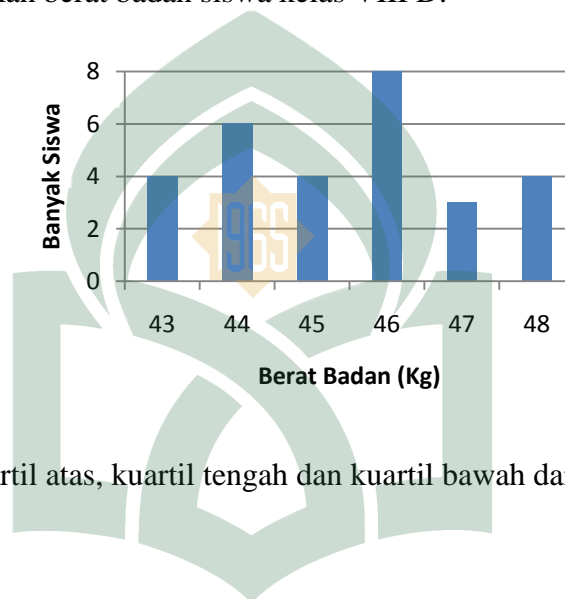
Berapa banyak siswa yang mendapatkan nilai di atas rata-rata?

4. Nilai rata-rata ujian matematika dari 39 siswa adalah 45. Jika nilai seorang siswa yang mengikuti ujian susulan ditambahkan, nilai rata-rata ujian tersebut menjadi 46. Berapakah nilai siswa yang mengikuti ujian susulan tersebut?
5. Tabel berikut ini menunjukkan data nilai ujian IPA siswa kelas VIII C.

Nilai	Frekuensi
5	3
6	4
7	10
8	7
9	4
10	2

Berapakah median dan modus dari data tersebut?

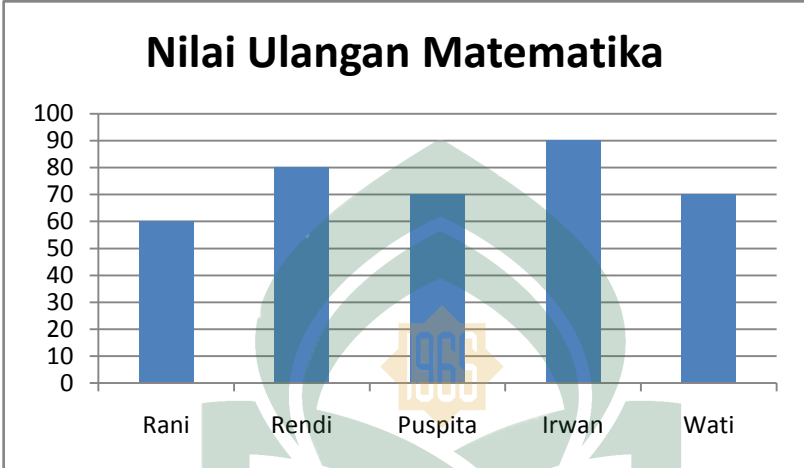
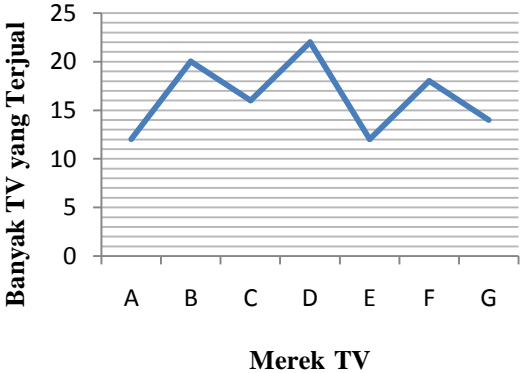
6. Berikut disajikan berat badan siswa kelas VIII D.



Tentukan kuartil atas, kuartil tengah dan kuartil bawah dari data di atas.



**KUNCI JAWABAN**  
**SOAL PRETEST**

No	Kunci Jawaban	Skor																
1	<p>Berikut ini disajikan nilai ulangan dari lima siswa kelas VIII A.</p> <div style="text-align: center;">  <p><b>Nilai Ulangan Matematika</b></p> <table border="1" style="margin: auto;"> <thead> <tr> <th>Siswa</th> <th>Nilai</th> </tr> </thead> <tbody> <tr> <td>Rani</td> <td>60</td> </tr> <tr> <td>Rendi</td> <td>80</td> </tr> <tr> <td>Puspita</td> <td>70</td> </tr> <tr> <td>Irwan</td> <td>90</td> </tr> <tr> <td>Wati</td> <td>70</td> </tr> </tbody> </table> </div> <p>c. Siapakah yang mendapatkan nilai ulangan matematika terendah dan tertinggi?</p> <p>d. Berapakah selisih nilai Rani dan Irwan?</p> <p>Jawaban :</p> <p>a. Nilai terendah diperoleh oleh Rani dan nilai tertinggi diperoleh oleh Irwan</p> <p>b. Selisihnya sebesar 30</p>	Siswa	Nilai	Rani	60	Rendi	80	Puspita	70	Irwan	90	Wati	70	10				
Siswa	Nilai																	
Rani	60																	
Rendi	80																	
Puspita	70																	
Irwan	90																	
Wati	70																	
2	<p>Diagram di bawah ini menunjukkan data penjualan beberapa jenis televisi di Toko Elektronik Wawan Jaya Makmur pada bulan Januari.</p> <div style="text-align: center;">  <p><b>Banyak TV yang Terjual</b></p> <table border="1" style="margin: auto;"> <thead> <tr> <th>Merek TV</th> <th>Banyak TV yang Terjual</th> </tr> </thead> <tbody> <tr> <td>A</td> <td>12</td> </tr> <tr> <td>B</td> <td>20</td> </tr> <tr> <td>C</td> <td>16</td> </tr> <tr> <td>D</td> <td>22</td> </tr> <tr> <td>E</td> <td>12</td> </tr> <tr> <td>F</td> <td>18</td> </tr> <tr> <td>G</td> <td>14</td> </tr> </tbody> </table> <p><b>Merek TV</b></p> </div> <p>Berapa total TV yang terjual pada toko tersebut berdasarkan diagram</p>	Merek TV	Banyak TV yang Terjual	A	12	B	20	C	16	D	22	E	12	F	18	G	14	10
Merek TV	Banyak TV yang Terjual																	
A	12																	
B	20																	
C	16																	
D	22																	
E	12																	
F	18																	
G	14																	

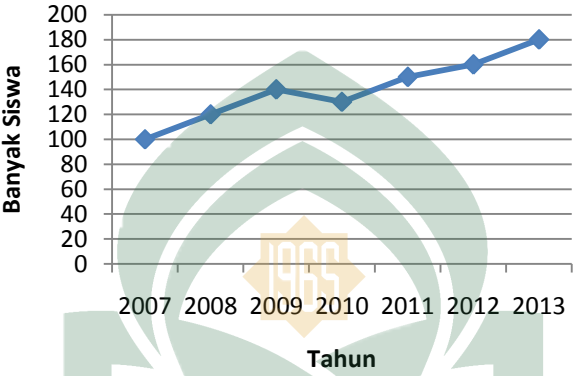
	<p>di atas?</p> <p>Jawaban :</p> <p>Total TV = <math>12 + 20 + 16 + 22 + 12 + 18 + 14 = 114</math></p> <p>Jadi total TV yang terjual selama bulan Januari yaitu sebanyak 114 TV</p>											
3	<p>Data berikut menunjukkan nomor sepatu 10 orang siswa kelas VII A.</p> <table border="1" style="margin-left: auto; margin-right: auto;"> <tbody> <tr> <td>36</td> <td>37</td> <td>39</td> <td>37</td> <td>38</td> </tr> <tr> <td>37</td> <td>38</td> <td>39</td> <td>38</td> <td>37</td> </tr> </tbody> </table> <p>Tentukan rata-rata nomor sepatu yang digunakan dari ke sepuluh siswa tersebut.</p> <p>Jawaban :</p> $\bar{x} = \frac{36 + 37 + 39 + 37 + 38 + 37 + 38 + 39 + 38 + 37}{10}$ $\bar{x} = \frac{376}{10}$ $\bar{x} = 37,6$ <p>Jadi, rata-rata nomor sepatu yang digunakan yaitu nomor 37 dan 38</p>	36	37	39	37	38	37	38	39	38	37	15
36	37	39	37	38								
37	38	39	38	37								
4	<p>Diketahui data nilai ulangan Matematika dari 15 orang siswa sebagai berikut.</p> <p style="text-align: center;"><b>7, 5, 4, 6, 5, 7, 8, 6, 4, 4, 5, 9, 5, 6, 4</b></p> <p>Berapa banyak siswa yang mendapatkan nilai di atas rata-rata?</p> <p>Jawaban :</p> $\bar{x} = \frac{7 + 5 + 4 + 6 + 5 + 7 + 8 + 6 + 4 + 4 + 5 + 9 + 5 + 6 + 4}{15}$ $\bar{x} = \frac{85}{15}$ $\bar{x} = 5,6$ <p>Jadi, banyaknya siswa yang mendapat nilai di atas rata-rata yaitu</p>	25										

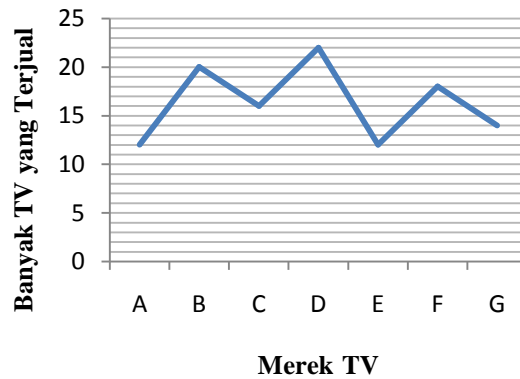
	sebanyak 7 orang	
5	<p>Data berikut menunjukkan nilai ulangan matematika 20 siswa kelas VIII B</p> <p>5    8    9    5    6    7    8    10    9    8</p> <p>7    8    7    9    9    8    8    6    10    6</p> <p>c. Urutkan data di atas dari nilai terkecil sampai terbesar.</p> <p>d. Hitunglah median dan modus dari data di atas.</p> <p>Jawaban :</p> <p>a. 5, 5, 6, 6, 6, 7, 7, 7, 8, 8, 8, 8, 8, 8, 8, 8, 9, 9, 9, 9, 10, 10</p> <p>b. Median = 8 Modus = 8</p>	25
6	<p>Diberikan data yang sudah terurut sebagai berikut.</p> <p>3    4    <b>5</b>    6    6    7</p> <p>9    9    <b>11</b>    12    13</p> <p>Tentukan kuartil bawah, kuartil tengah dan kuartil atasnya.</p> <p>Jawaban :</p> <p>Kuartil bawah = 5</p> <p>Kuartil tengah = 7</p> <p>Kuartil atas = 11</p>	15
	Total Skor	100

Perhitungan nilai akhir dalam skala 0 – 100 ,dengan pedoman sebagai berikut :

$$\text{Nilai Akhir} = \frac{\text{Perolehan Skor}}{\text{Total Skor Maksimal}} \times (100)$$

**KUNCI JAWABAN**  
**SOAL POSTTEST**

No	Kunci Jawaban	Skor
1	<p>Diagram di bawah ini menunjukkan data banyaknya siswa kelas VIII SMP Ceria pada tahun 2007 sampai tahun 2013.</p>  <p style="text-align: center;">Tahun</p> <p>a. Pada tahun berapakah jumlah siswa paling banyak dan paling sedikit?</p> <p>b. Berapakah selisih banyak siswa pada tahun 2010 dan 2011?</p> <p>Jawaban :</p> <p>a. Siswa paling banyak pada tahun 2013 dan paling sedikit pada tahun 2007</p> <p>b. Selisih banyak siswa pada tahun 2010 dan 2011 yaitu sebanyak 20 siswa</p>	10
2	<p>Diagram di bawah ini menunjukkan data penjualan beberapa jenis televisi di Toko Elektronik Wawan Jaya Makmur pada bulan Januari.</p>	10



Berapa total TV yang terjual pada toko tersebut berdasarkan diagram di atas?

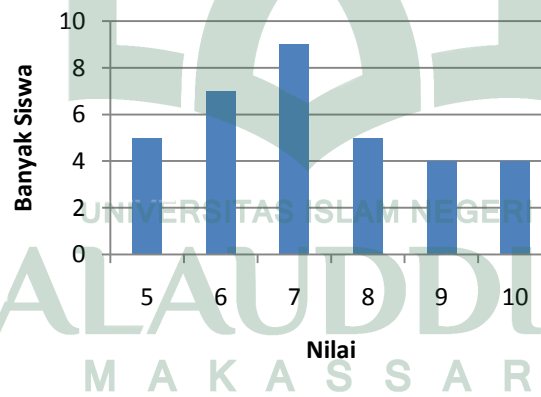
Jawaban :

$$\text{Total TV} = 12 + 20 + 16 + 22 + 12 + 18 + 14 = 114$$

Jadi total TV yang terjual selama bulan Januari yaitu sebanyak 114 TV

3

Diberikan diagram nilai ulangan Matematika siswa kelas VIII C seperti berikut.



Berapa banyak siswa yang mendapatkan nilai di atas rata-rata?

Jawaban :

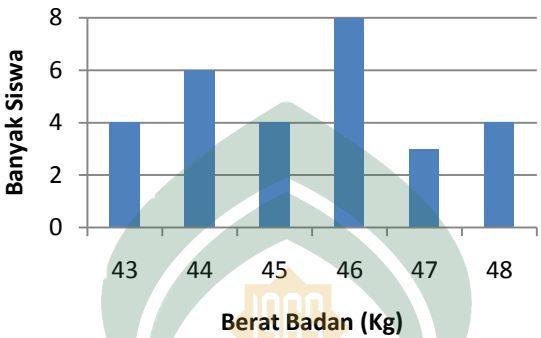
$$\bar{x} = \frac{(5 \times 5) + (6 \times 7) + (7 \times 9) + (8 \times 5) + (9 \times 4) + (10 \times 4)}{5 + 7 + 9 + 5 + 4 + 4}$$

$$\bar{x} = \frac{246}{34}$$

$$\bar{x} = 7,235$$

20

	Jadi, banyak siswa yang mendapat nilai di atas rata-rata yaitu sebanyak 13 siswa															
4	<p>Nilai rata-rata ujian matematika dari 39 siswa adalah 45. Jika nilai seorang siswa yang mengikuti ujian susulan ditambahkan, nilai rata-rata ujian tersebut menjadi 46. Berapakah nilai siswa yang mengikuti ujian susulan tersebut?</p> <p>Jawaban :</p> $\bar{X}_1 = \frac{X_1 + X_2 + X_3 + \dots + X_{39}}{n}$ $45 = \frac{X_1 + X_2 + X_3 + \dots + X_{39}}{39}$ $X_1 + X_2 + X_3 + \dots + X_{39} = 1755$ $\bar{X}_2 = \frac{X_1 + X_2 + X_3 + \dots + X_{40}}{n}$ $46 = \frac{1755 + X_{40}}{40}$ $X_{40} = 85$ <p>Jadi siswa yang mengikuti ujian susulan mendapatkan nilai 85</p>	10														
5	<p>Tabel berikut ini menunjukkan data nilai ujian IPA siswa kelas VIII C.</p> <table border="1" style="margin-left: auto; margin-right: auto;"> <thead> <tr> <th>Nilai</th> <th>Frekuensi</th> </tr> </thead> <tbody> <tr> <td>5</td> <td>3</td> </tr> <tr> <td>6</td> <td>4</td> </tr> <tr> <td>7</td> <td>10</td> </tr> <tr> <td>8</td> <td>7</td> </tr> <tr> <td>9</td> <td>4</td> </tr> <tr> <td>10</td> <td>2</td> </tr> </tbody> </table> <p>Berapakah median dan modus dari data tersebut?</p> <p>Jawaban :</p> $Me = \frac{1}{2} \left( x_{\frac{n}{2}} + x_{\frac{n}{2}+1} \right)$ $= \frac{1}{2} (x_{15} + x_{16})$	Nilai	Frekuensi	5	3	6	4	7	10	8	7	9	4	10	2	20
Nilai	Frekuensi															
5	3															
6	4															
7	10															
8	7															
9	4															
10	2															

	$= \frac{1}{2}(7 + 7)$ $= 7$ <p>Modus = 7</p> <p>Jadi median dan modus dari data di atas adalah 7</p>	
6	<p>Berikut disajikan berat badan siswa kelas VIII D.</p>  <p>Tentukan kuartil atas, kuartil tengah dan kuartil bawah dari data di atas</p> <p>Jawaban :</p> $Q_1 = \frac{1}{4}(n + 1) = \frac{1}{4}(29 + 1) = 7,5 = Q_1 = \frac{x_7 + x_8}{2}$ $= \frac{44 + 44}{2}$ $= 44$ $Q_2 = \frac{1}{2}(n + 1) = \frac{1}{2}(29 + 1) = 15 = Q_2 = 46$ $Q_3 = \frac{3}{4}(n + 1) = \frac{3}{4}(29 + 1) = 22,5 = Q_3 = \frac{x_{22} + x_{23}}{2}$ $= \frac{46 + 47}{2}$ $= 47,5$ <p>Jadi nilai kuartil bawah, kuartil tengah dan kuartil atas berturut-turut adalah 44, 46, dan 47,5</p>	30
	Total Skor	100

Perhitungan nilai akhir dalam skala 0 – 100 ,dengan pedoman sebagai berikut :

$$\text{Nilai Akhir} = \frac{\text{Perolehan Skor}}{\text{Total Skor Maksimal}} \times (100)$$

### LEMBAR OBESERVASI GURU

Satuan Pendidikan : MTs Madani Alauddin

Kelas : VIII

Hari/Tanggal :

Nama Guru :

Nama Observer :

Materi Pembelajaran : Statistika

Petunjuk:

1. Observer harus berada pada posisi yang tidak mengganggu pembelajaran tetapi dapat memantau sikap dan kegiatan yang dilakukan siswa.
2. Berikan tanda centang (√) pada kolom yang tersedia sesuai dengan pengamatan observer.

No.	Aktivitas Guru	Penilaian			
		1	2	3	4
1.	Mengucapkan salam dan mengecek kehadiran siswa				
2.	Memberikan motivasi berdasarkan ayat-ayat al-Qur'an				
3.	Memberikan gambaran tentang pentingnya memahami statistika dan hubungannya dengan al-Qur'an				
4.	Mengingatkan kembali mengenai materi sebelumnya yang ada kaitannya dengan materi yang akan dibahas				
5.	Menyampaikan tujuan pembelajaran				
6.	Menginformasikan kegiatan yang akan dilakukan selama proses pembelajaran				
7.	Menjelaskan materi secara singkat dan memberi kesempatan kepada siswa untuk bertanya				
8.	Memberikan contoh materi dalam al-Qur'an				
9.	Memberikan siswa waktu untuk mencari ayat				



	al-Qur'an lain yang berhubungan dengan materi				
10.	Membagi siswa dalam kelompok yang masing-masing beranggotakan dua orang				
11.	Membagi Lembar Kerja Siswa dan meminta siswa mempelajarinya				
12.	Meminta siswa untuk menyelesaikan permasalahan yang ada pada LKS dengan berdiskusi bersama teman kelompoknya				
13.	Menutup pelajaran dengan salam				



Gowa,  
Observer

2018

---

UNIVERSITAS ISLAM NEGERI  
**ALAUDDIN**  
M A K A S S A R

### LEMBAR OBSERVASI SISWA

Satuan Pendidikan : MTs Madani Alauddin

Kelas : VIII

Hari/Tanggal :

Nama Guru :

Nama Observer :

Materi Pembelajaran : Statistika

Petunjuk:

1. Observer harus berada pada posisi yang tidak mengganggu pembelajaran tetapi dapat memantau sikap dan kegiatan yang dilakukan siswa.
2. Berikan tanda centang (√) pada kolom yang tersedia sesuai dengan pengamatan observer.
3. Observer mencentang jawaban terlaksana apabila  $\leq 25\%$  dari jumlah siswa memenuhi aspek tersebut.

No.	Aspek yang diamati	Penilaian			
		1	2	3	4
1.	Berdo'a sebelum belajar.				
2.	Memperhatikan penjelasan guru.				
3.	Menerima materi yang akan dipelajari.				
4.	Mengajukan pertanyaan terhadap guru tentang materi yang kurang dipahami.				
5.	Menjawab pertanyaan guru.				
6.	Berdiskusi dengan teman sebangku mengenai permasalahan yang diberikan guru.				
7.	Mengerjakan tugas yang diberikan guru secara berkelompok.				
8.	Mempresentasikan hasil diskusinya di depan kelas.				

9.	Siswa lain mendengarkan sajian presentasi.				
10.	Mengajukan pertanyaan pada teman.				
11.	Menyimpulkan materi.				
12.	Mengerjakan soal evaluasi akhir				
13.	Mendengarkan informasi guru tentang materi yang akan dipelajari selanjutnya.				

Gowa,  
Observer

2018



## RENCANA PELAKSANAAN PEMBELAJARAN (RPP)

Sekolah : MTs Madani Alauddin  
 Mata Pelajaran : Matematika  
 Kelas : VIII  
 Semester : II (dua)  
 Pokok Bahasan : Statistika  
 Alokasi Waktu : 2 x 40 menit (Pertemuan I)

### A. Kompetensi Inti

- KI 1 : Menghargai dan menghayati ajaran agama yang dianutnya.  
 KI 2 : Menghargai dan menghayati perilaku jujur, disiplin, tanggung jawab, peduli (toleransi, gotong royong), santun, percaya diri dalam berinteraksi secara efektif dengan lingkungan sosial dan alam dalam jangkauan pergaulan dan keberadaannya.  
 KI 3 : Memahami pengetahuan (faktual, konseptual, dan prosedural) berdasarkan rasa tentang ilmu pengetahuan, teknologi, seni, budaya, terkait fenomena dan kejadian tampak mata.  
 KI 4 : Mencoba menyaji, dan menalar dalam ranah konkret (menggunakan, mengurai, merangkai, memodifikasi, dan membuat) dan ranah abstrak (menulis, membaca, menghitung, menggambar, dan mengarang) sesuai dengan yang dipelajari di sekolah dan sumber lain yang sama dalam sudut pandang/teori.

### B. Kompetensi Dasar dan Indikator Pencapaian Kompetensi

Kompetensi Dasar (KD)	Indikator
<b>3.10.</b> Menganalisis data berdasarkan distribusi data, nilai rata-rata, median, modus, dan	1. Siswa dapat menganalisis data dari distribusi data yang diberikan.

<p>sebaran data untuk mengambil kesimpulan, membuat keputusan, dan membuat prediksi</p>	
<p><b>4.10.</b> Menyajikan dan menyelesaikan masalah yang berkaitan dengan distribusi data, nilai rata-rata, median, modus, dan sebaran data untuk mengambil kesimpulan, membuat keputusan, dan membuat prediksi</p>	<ol style="list-style-type: none"> <li>1. Dengan merangkum informasi dari berbagai sumber belajar siswa dapat melakukan <i>resume</i> secara lengkap, komprehensif dan dibantu guru dari konsep yang dipahami, keterampilan yang diperoleh maupun sikap lainnya tentang materi yang telah dipelajari.</li> <li>2. Siswa dapat menyajikan secara tertulis dan lisan hasil pembelajaran atau apa yang telah dipelajari pada tingkat kelas atau tingkat kelompok.</li> <li>3. Dengan berdiskusi dengan kelompok siswa dapat memberikan tanggapan hasil presentasi meliputi tanya jawab untuk mengkonfirmasi, memberikan tambahan informasi, melengkapi informasi ataupun tanggapan lainnya.</li> </ol>

### C. Tujuan Pembelajaran

Setelah melalui pendekatan SAVI dengan ayat-ayat al-Qur'an diharapkan peserta didik dapat:

1. Menganalisis data dari distribusi data yang diberikan.

### D. Materi Pembelajaran

Statistika

### E. Model / Pendekatan Pembelajaran

1. Pendekatan : SAVI (Somatis, Auditori, Visual, Intelektual) dengan ayat-ayat al-Qur'an
2. Model : Kooperatif Tipe TPS
3. Metode : Diskusi, tanya jawab, penugasan

#### F. Sumber Belajar

Buku Matematika Kelas VIII Semester 2 Edisi Revisi 2016 Kurikulum 2013 Kemendikbud.

Referensi yang terkait dengan Statistika

#### G. Media Pembelajaran

Al-Qur'an, papan tulis, LKS

#### H. Langkah-langkah Kegiatan Pembelajaran

Kegiatan	Deskripsi kegiatan guru	Waktu
Pendahuluan	<ol style="list-style-type: none"> <li>1. Guru mengucapkan salam dan mengecek kehadiran siswa.</li> <li>2. Guru memberikan motivasi berdasarkan ayat-ayat al-Qur'an</li> <li>3. Guru memberikan gambaran tentang pentingnya memahami statistika dan hubungannya dengan al-Qur'an</li> <li>4. Sebagai apersepsi untuk mendorong rasa ingin tahu dan berpikir kritis, guru mengingatkan kembali tentang materi statistika sebelumnya</li> <li>5. Guru menyampaikan tujuan pembelajaran yang ingin dicapai</li> <li>6. Guru menginformasikan kegiatan yang akan dilakukan dalam proses pembelajaran.</li> </ol>	10 menit
Inti:	<ol style="list-style-type: none"> <li>1. Guru menjelaskan materi secara singkat kemudian memberikan kesempatan kepada</li> </ol>	

	<p>siswa untuk bertanya mengenai statistika</p> <ol style="list-style-type: none"> <li>2. Guru memberikan contoh statistika dalam al-Qur'an</li> <li>3. Siswa diberikan waktu untuk mencari ayat al-Qur'an tentang mengumpulkan data</li> <li>4. Siswa dibagi menjadi beberapa kelompok yang masing-masing beranggotakan dua orang</li> <li>5. Guru membagikan Lembar Kerja Siswa kemudian meminta siswa untuk mempelajari bahan yang tertera pada Lembar Kerja Siswa tersebut</li> <li>6. Siswa menyelesaikan permasalahan yang diberikan oleh guru berkaitan dengan materi statistika</li> <li>7. Salah satu kelompok mempresentasikan hasil diskusinya</li> </ol>	60 menit
Penutup	<ol style="list-style-type: none"> <li>1. Guru bersama dengan siswa menyimpulkan materi yang telah dipelajari.</li> <li>2. Guru memberikan beberapa soal sebagai bentuk penilaian pengetahuan dari hasil belajar.</li> <li>3. Guru mengingatkan siswa untuk membuat tugas di rumah dan mengumpulkannya pada pertemuan berikutnya.</li> <li>4. Berpesan kepada siswa untuk mempelajari kembali materi yang telah dipelajari pada hari ini di rumah.</li> <li>5. Menutup pelajaran dengan salam.</li> </ol>	10 menit

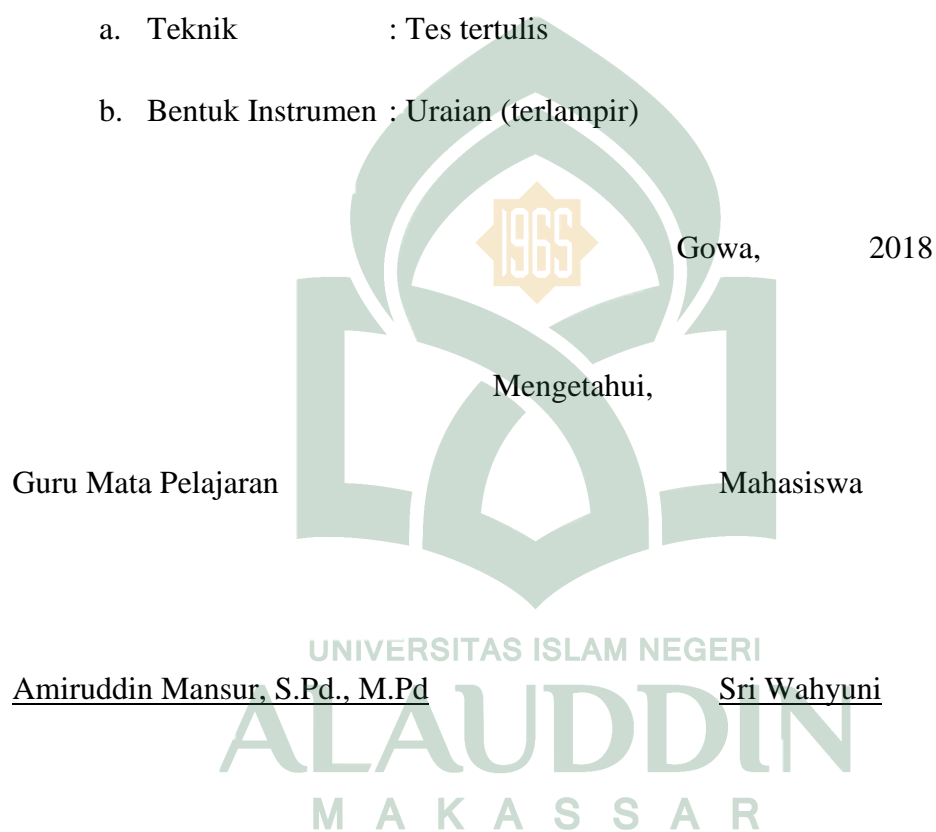
## I. Penilaian Hasil Belajar

### 1. Penilaian Sikap

- a. Teknik : Observasi
- b. Bentuk Instrumen : Lembar pengamatan perilaku sosial (terlampir)

### 2. Penilaian Pengetahuan

- a. Teknik : Tes tertulis
- b. Bentuk Instrumen : Uraian (terlampir)





<b>LAMPIRAN 1</b>
-------------------

**INSTRUMEN PENILAIAN SIKAP SOSIAL  
(LEMBAR OBSERVASI)**

**A. Petunjuk Pengisian**

Berdasarkan pengamatan selama kegiatan pembelajaran berlangsung, nilailah sikap spiritual setiap peserta didik dengan memberi skor 4, 3, 2, atau 1 pada Lembar Observasi dengan ketentuan sebagai berikut :

- 4 = apabila *SELALU* melakukan perilaku yang diamati
- 3 = apabila *SERING* melakukan perilaku yang diamati
- 2 = apabila *KADANG-KADANG* melakukan perilaku yang diamati
- 1 = apabila *TIDAK PERNAH* melakukan perilaku yang diamati

**B. Lembar Observasi**

**LEMBAR OBSERVASI**

Kelas : .....

Semester : .....

Tahun Pelajaran : .....

Tanggal Pengamatan : .....

**Butir Nilai** :Menunjukkan perilaku jujur, disiplin, tanggung jawab, peduli (toleran, gotong royong), santun, dan percaya diri dalam berinteraksi secara efektif dengan lingkungan sosial dan alam dalam jangkauan pergaulan dan keberadaannya

Indikator Sikap : M A K A S S A R

1. Aktif
2. Kerjasama
3. Toleran

No	Nama	Skor Indikator Sikap			Jumlah Skor	Skor Akhir	Ket.
		Aktif	Kerja Sama	Toleran			
1							
2							

3							
..	Dst..						

### C. Petunjuk Penentuan Nilai Sikap

1. Rumus penghitungan skor akhir

$$\text{Skor Akhir} = \frac{\text{Perolehan Skor}}{\text{Total Skor Maksimal}} \times 4$$

Skor maksimal = Banyak indikator x 4

2. Kategori nilai sikap peserta didik

Sangat Baik (SB) :  $3,33 < \text{Skor Akhir} \leq 4,00$

Baik (B) :  $2,33 < \text{Skor Akhir} \leq 3,33$

Cukup (C) :  $1,33 < \text{Skor Akhir} \leq 2,33$

Kurang (K) :  $\text{Skor Akhir} \leq 1,33$

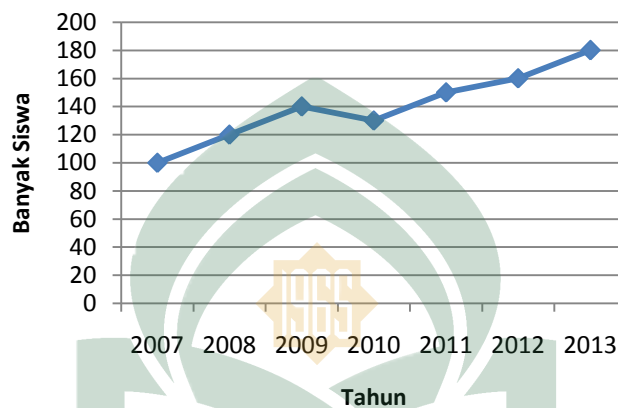


LAMPIRAN 2

### INSTRUMEN PENILAIAN PENGETAHUAN

#### A. Soal Uraian

1. Diagram di bawah ini menunjukkan data banyaknya siswa kelas VIII SMP Ceria pada tahun 2007 sampai tahun 2013



- a. Pada tahun berapakah jumlah siswa paling banyak dan paling sedikit?
  - b. Berapakah selisih banyak siswa pada tahun 2010 dan tahun 2011?
2. Carilah ayat al-Quran dalam surah al-Kahfi antara ayat 45 sampai 50 yang menjelaskan tentang mengumpulkan data. Tuliskan terjemahannya!

#### B. Pedoman Penskoran

No.	Jawaban	Skor
1.	<p>a. *Siswa paling banyak yaitu pada tahun 2013 yaitu sebanyak 180 siswa.</p> <p>*Siswa paling sedikit yaitu pada tahun 2007 yaitu sebanyak 100 siswa.</p> <p>b. Selisih banyaknya siswa pada tahun 2010 dan tahun 2011 adalah sebanyak 20 siswa</p>	60

2.	<p>Ayat al-Qur'an yang menjelaskan tentang mengumpulkan data yaitu terdapat pada surah al-Kahfi ayat 49. Adapun terjemahannya yaitu :</p> <p><i>dan diletakkanlah Kitab, lalu kamu akan melihat orang-orang bersalah ketakutan terhadap apa yang (tertulis) di dalamnya, dan mereka berkata: "Aduhai celaka Kami, kitab Apakah ini yang tidak meninggalkan yang kecil dan tidak (pula) yang besar, melainkan ia mencatat semuanya; dan mereka dapati apa yang telah mereka kerjakan ada (tertulis). dan Tuhanmu tidak Menganiaya seorang juapun". (Q.S. al-Kahfi : 49)</i></p>	40
----	--	----

Perhitungan nilai akhir dalam skala 0–100 , sebagai berikut :

$$\text{Nilai Akhir} = \frac{\text{Perolehan Skor}}{\text{Total Skor Maksimal}} \times 100$$

## LAMPIRAN 3

**Lembar Kerja Siswa**

Nama Kelompok :

- 1.
- 2.

**Petunjuk :**

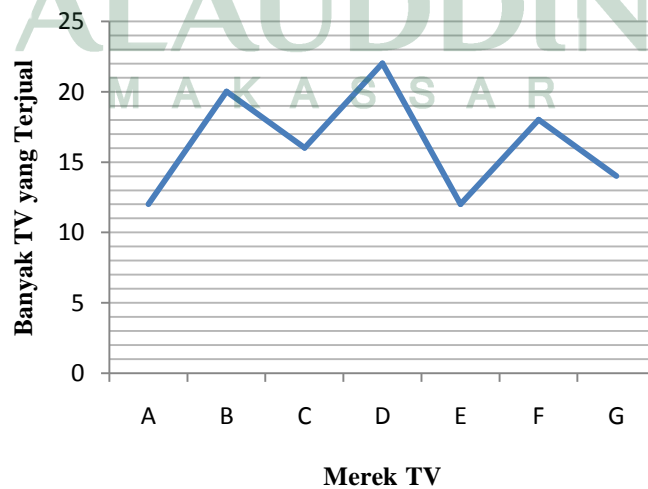
1. Kerjakanlah Lembar Kerja Siswa ini bersama teman kelompokmu
2. Jika kurang mengerti, segera tanyakan kepada guru dan pastikan semua anggota kelompok memahami materi di Lembar Kerja Siswa

**Indikator :**

Menganalisis data dari distribusi data yang diberikan.

**Diskusikan :**

1. Diagram di bawah ini menunjukkan data penjualan beberapa jenis televisi di Toko Elektronik Wawan Jaya Makmur pada bulan Januari.



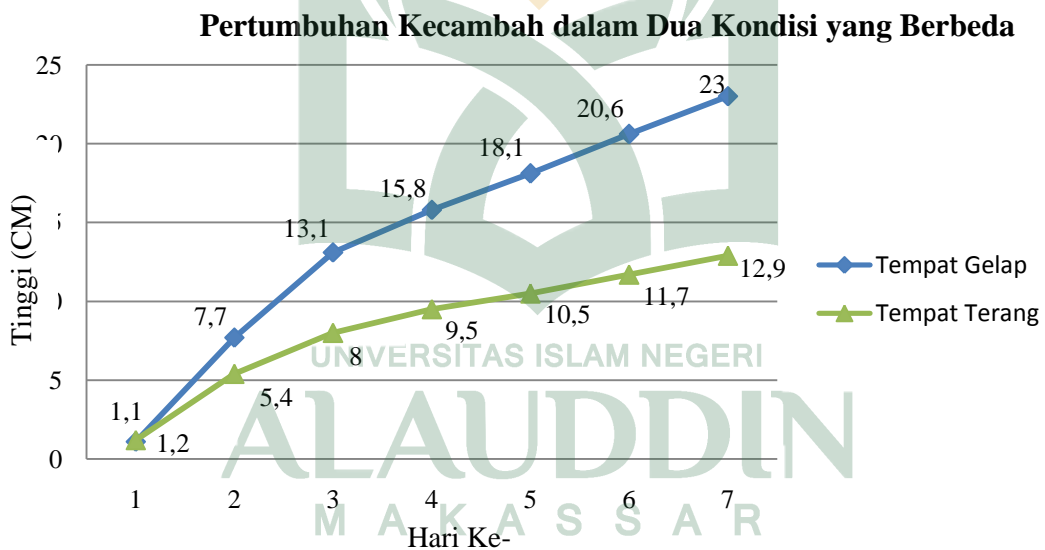
- a. Pada bulan tersebut, TV merek apa yang terjual paling banyak dan paling sedikit?

.....  
 .....  
 .....

- b. Berapa total TV yang terjual pada toko tersebut berdasarkan diagram di atas?

.....  
 .....  
 .....

2. Data panjang kecambah dalam kondisi lingkungan yang gelap dan terang selama tujuh hari disajikan dalam grafik berikut.



- a. Kapan selisih panjang kecambah yang diletakkan di tempat gelap dan terang menjadi 7,6 cm? Bagaimana kalian menentukannya?

.....  
 .....  
 .....

- b. Jika kalian ingin menanam kecambah, manakah yang akan kalian pilih, menanam kecambah di tempat yang gelap atau terang? Jelaskan jawaban kalian.

.....  
.....  
.....  
.

- c. Carilah ayat al-Quran dalam surah az-Zukhruf antara ayat 70 sampai ayat 80 yang menjelaskan tentang mengumpulkan data. Tuliskan terjemahannya!

.....  
.....  
.....  
.....  
.....  
.....  
.....



UNIVERSITAS ISLAM NEGERI  
**ALAUDDIN**  
M A K A S S A R

## RENCANA PELAKSANAAN PEMBELAJARAN (RPP)

Sekolah : MTs Madani Alauddin  
 Mata Pelajaran : Matematika  
 Kelas : VIII  
 Semester : II (dua)  
 Pokok Bahasan : Statistika  
 Alokasi Waktu : 3 x 40 menit (Pertemuan II)

### A. Kompetensi Inti

- KI 1 : Menghargai dan menghayati ajaran agama yang dianutnya.  
 KI 2 : Menghargai dan menghayati perilaku jujur, disiplin, tanggung jawab, peduli (toleransi, gotong royong), santun, percaya diri dalam berinteraksi secara efektif dengan lingkungan sosial dan alam dalam jangkauan pergaulan dan keberadaannya.  
 KI 3 : Memahami pengetahuan (faktual, konseptual, dan prosedural) berdasarkan rasa ketertarikannya tentang ilmu pengetahuan, teknologi, seni, budaya, terkait fenomena dan kejadian tampak mata.  
 KI 4 : Mencoba menyaji, dan menalar dalam ranah konkret (menggunakan, mengurai, merangkai, memodifikasi, dan membuat) dan ranah abstrak (menulis, membaca, menghitung, menggambar, dan mengarang) sesuai dengan yang dipelajari di sekolah dan sumber lain yang sama dalam sudut pandang/teori.

### B. Kompetensi Dasar dan Indikator Pencapaian Kompetensi

Kompetensi Dasar (KD)	Indikator
<b>3.10.</b> Menganalisis data berdasarkan distribusi data, nilai rata-rata, median, modus, dan sebaran data	1. Siswa dapat menentukan nilai rata-rata dari sebaran data. 2. Siswa dapat menyelesaikan masalah kontekstual yang berkaitan dengan nilai rata-rata dari sebaran data.



<p>untuk mengambil kesimpulan, membuat keputusan, dan membuat prediksi</p>	
<p><b>4.10.</b> Menyajikan dan menyelesaikan masalah yang berkaitan dengan distribusi data, nilai rata-rata, median, modus, dan sebaran data untuk mengambil kesimpulan, membuat keputusan, dan membuat prediksi</p>	<ol style="list-style-type: none"> <li>1. Dengan merangkum informasi dari berbagai sumber belajar siswa dapat melakukan <i>resume</i> secara lengkap, komprehensif dan dibantu guru dari konsep yang dipahami, keterampilan yang diperoleh maupun sikap lainnya tentang materi yang telah dipelajari.</li> <li>2. Siswa dapat menyajikan secara tertulis dan lisan hasil pembelajaran atau apa yang telah dipelajari pada tingkat kelas atau tingkat kelompok.</li> <li>3. Dengan berdiskusi dengan kelompok siswa dapat memberikan tanggapan hasil presentasi meliputi tanya jawab untuk mengkonfirmasi, memberikan tambahan informasi, melengkapi informasi ataupun tanggapan lainnya.</li> </ol>

### C. Tujuan Pembelajaran

Setelah melalui pendekatan SAVI dengan mengintegrasikan ayat-ayat al-Qur'an diharapkan peserta didik dapat:

1. Menentukan nilai rata-rata dari sebaran data.
2. Menyelesaikan masalah kontekstual yang berkaitan dengan nilai rata-rata dari sebaran data.

### D. Materi Pembelajaran

Statistika

### E. Model / Pendekatan Pembelajaran

1. Pendekatan : SAVI (*Somatis, Auditori, Visual, Intelektual*)
2. Model : Kooperatif Tipe TPS
3. Metode : Diskusi, tanya jawab, penugasan

#### F. Sumber Belajar

Buku Matematika Kelas VIII Semester 2 Edisi Revisi 2016 Kurikulum 2013  
Kemendikbud.

Referensi yang terkait dengan Statistika

#### G. Media Pembelajaran

Al-Qur'an, Papan tulis, LKS

#### H. Langkah-langkah Kegiatan Pembelajaran

Kegiatan	Deskripsi kegiatan guru	Waktu
Pendahuluan	<ol style="list-style-type: none"> <li>1. Guru mengucapkan salam dan mengecek kehadiran siswa.</li> <li>2. Guru memberikan motivasi berdasarkan ayat-ayat al-Qur'an</li> <li>3. Guru memberikan gambaran tentang pentingnya memahami cara menentukan nilai rata-rata dari sebaran data</li> <li>4. Guru mengingatkan kembali tentang materi statistika sebelumnya</li> <li>5. Guru menyampaikan tujuan pembelajaran yang ingin dicapai</li> <li>6. Guru menginformasikan kegiatan yang akan dilakukan dalam proses pembelajaran.</li> </ol>	10 menit
Inti:	<ol style="list-style-type: none"> <li>1. Guru menjelaskan materi secara singkat kemudian memberikan kesempatan kepada siswa untuk bertanya mengenai nilai rata-rata atau mean</li> <li>2. Guru memberikan contoh tentang nilai rata-</li> </ol>	80 menit

	<p>rata dari al-Qur'an</p> <ol style="list-style-type: none"> <li>3. Siswa diberikan waktu untuk berpikir tentang masalah yang diajukan oleh guru</li> <li>4. Siswa dibagi menjadi beberapa kelompok yang masing-masing beranggotakan dua orang</li> <li>5. Guru membagikan Lembar Kerja Siswa kemudian meminta siswa untuk mempelajari bahan yang tertera pada Lembar Kerja Siswa</li> <li>6. Siswa menyelesaikan permasalahan yang diberikan oleh guru berkaitan dengan materi statistika</li> <li>7. Salah satu kelompok mempresentasikan hasil diskusinya</li> </ol>	
<p>Penutup</p>	<ol style="list-style-type: none"> <li>1. Guru bersama dengan siswa menyimpulkan materi yang telah dipelajari.</li> <li>2. Guru memberikan beberapa soal sebagai bentuk penilaian pengetahuan dari hasil belajar.</li> <li>3. Guru mengingatkan siswa untuk mengerjakan tugas di rumah dan mengumpulkan pada pertemuan berikutnya.</li> <li>4. Berpesan kepada siswa untuk mempelajari kembali materi yang telah dipelajari pada hari ini di rumah.</li> <li>5. Menutup pelajaran dengan salam.</li> </ol>	<p>10 menit</p>

## I. Penilaian Hasil Belajar

### 1. Penilaian Sikap

a. Teknik : Observasi


2. Bentuk Instrumen : Lembar pengamatan perilaku sosial (terlampir)

### 3. Penilaian Pengetahuan

a. Teknik : Tes tertulis

b. Bentuk Instrumen : Uraian (terlampir)

Guru Mata Pelajaran



Gowa,

2018

Mahasiswa

Amiruddin Mansur, S.Pd., M.Pd

Sri Wahyuni

UNIVERSITAS ISLAM NEGERI  
**ALAUDDIN**  
M A K A S S A R

<b>LAMPIRAN 1</b>
-------------------

**INSTRUMEN PENILAIAN SIKAP SOSIAL  
(LEMBAR OBSERVASI)**

**A. Petunjuk Pengisian**

Berdasarkan pengamatan selama kegiatan pembelajaran berlangsung, nilailah sikap spiritual setiap peserta didik dengan memberi skor 4, 3, 2, atau 1 pada Lembar Observasi dengan ketentuan sebagai berikut :

- 4 = apabila *SELALU* melakukan perilaku yang diamati
- 3 = apabila *SERING* melakukan perilaku yang diamati
- 2 = apabila *KADANG-KADANG* melakukan perilaku yang diamati
- 1 = apabila *TIDAK PERNAH* melakukan perilaku yang diamati

**B. Lembar Observasi**

**LEMBAR OBSERVASI**

Kelas : .....

Semester : .....

Tahun Pelajaran : .....

Tanggal Pengamatan : .....

Butir Nilai : Menunjukkan perilaku jujur, disiplin, tanggung jawab, peduli (toleran, gotong royong), santun, dan percaya diri dalam berinteraksi secara efektif dengan lingkungan sosial dan alam dalam jangkauan pergaulan dan keberadaannya

Indikator Sikap : M A K A S S A R

1. Aktif
2. Kerjasama
3. Toleran

No	Nama	Skor Indikator Sikap			Jumlah Skor	Skor Akhir	Ket.
		Aktif	Kerja Sama	Toleran			
1							
2							

3							
..	Dst..						

### C. Petunjuk Penentuan Nilai Sikap

#### 3. Rumus penghitungan skor akhir

$$\text{Skor Akhir} = \frac{\text{Perolehan Skor}}{\text{Total Skor Maksimal}} \times 4$$

Skor maksimal = Banyak indikator x 4

#### 4. Kategori nilai sikap peserta didik

Sangat Baik (SB) :  $3,33 < \text{Skor Akhir} \leq 4,00$

Baik (B) :  $2,33 < \text{Skor Akhir} \leq 3,33$

Cukup (C) :  $1,33 < \text{Skor Akhir} \leq 2,33$

Kurang (K) :  $\text{Skor Akhir} \leq 1,33$

<b>LAMPIRAN 2</b>
-------------------

### INSTRUMEN PENILAIAN PENGETAHUAN

#### A. Soal Uraian

1. Berapakah nilai rata-rata jumlah ayat dalam satu halaman al-Qur'an jika diketahui ada 6236 ayat dalam al-Qur'an?
2. Nilai rata-rata ujian matematika dari 39 siswa adalah 45. Jika nilai seorang siswa yang mengikuti ujian susulan ditambahkan, nilai rata-rata ujian tersebut menjadi 46. Berapakah nilai siswa yang mengikuti ujian susulan tersebut?
3. Perhatikan tabel nilai siswa kelas 8A berikut.

Nilai	5	6	7	8	9	10
Frekuensi	3	8	10	11	6	2

Berapakah banyak siswa yang mendapat nilai di atas rata-rata?

#### B. Pedoman Penskoran

No.	Jawaban	Skor
1.	<p>Jumlah halaman dalam al-Qur'an yaitu sebanyak 604 halaman.</p> $\text{Rata-rata (mean)} = \frac{\text{jumlah ayat al-Qur'an}}{\text{jumlah halaman}}$ $= \frac{6236}{604} = 10,32$ <p>Jadi, dapat disimpulkan bahwa rata-rata ada 10 ayat dalam satu halaman al-Qur'an</p>	20

2.	<p>Dik : <math>\text{mean}_1 = 45</math>          Jumlah siswa = 39  <math>\text{mean}_2 = 46</math></p> <p>Dit : nilai siswa yang mengikuti susulan</p> $45 = \frac{x_1 + x_2 + \dots + x_{39}}{1755}$ $x_1 + x_2 + \dots + x_{39} = 135$ <p>Jika ditambah nilai susulan,</p> $46 = \frac{x_1 + x_2 + \dots + x_{40}}{40}, \text{ sehingga } 46 = \frac{1755 + x_{40}}{40}$ $1840 = 135 + x_{40}$ $x_{40} = 1840 - 1755$ $x_{40} = 85$	50
3.	$\text{Mean} = \frac{5+6+7+8+9+10}{6}$ $= \frac{45}{6} = 7,5$ <p>Jumlah siswa yang mendapat nilai di atas rata-rata yaitu :</p> $11 + 6 + 2 = 19 \text{ siswa}$	30

Perhitungan nilai akhir dalam skala 0–100 , sebagai berikut :

$$\text{Nilai Akhir} = \frac{\text{Perolehan Skor}}{\text{Total Skor Maksimal}} \times 100$$



## LAMPIRAN 3

**Lembar Kerja Siswa**

Nama Kelompok :

- 1.
- 2.

Petunjuk :

3. Kerjakanlah Lembar Kerja Siswa ini bersama teman kelompokmu
4. Jika kurang mengerti, segera tanyakan kepada guru dan pastikan semua anggota kelompok memahami materi di Lembar Kerja Siswa

Indikator :

Menentukan nilai rata-rata dari sebaran data.

Diskusikan :

1. Tabel di bawah ini menunjukkan jumlah ayat dalam surah al-Baqarah sampai dengan surah al-An'am.

Nama Surah	Al-Baqarah	Ali Imran	An-Nisaa	Al-Maaidah	Al-An'am
Jumlah Ayat	286	200	176	120	165

Tentukan rata-rata jumlah ayat dalam surah al-Baqarah sampai dengan surah al-An'am.

.....

.....

.....

.....

.....

.....

2. Berdasarkan hasil survey oleh penjaga stan celana di suatu mall selama satu bulan, diperoleh data nomor celana yang terjual selama satu bulan.

27	35	32	30	30	32	28	32
30	32	30	29	29	28	27	27
27	28	28	29	29	27	30	32

Tentukan rata-rata nomor celana yang dibeli selama satu bulan.

.....

.....

.....

.....

.....

3. Nilai rata-rata matematika dalam suatu kelas adalah 72. Nilai rata-rata siswa laki-laki 69 dan nilai rata-rata siswa perempuan adalah 74. Jika banyak siswa dalam kelas adalah 40 orang, berapakah banyak siswa laki-laki di kelas?

.....

.....

.....

.....

.....

.....

.....

.....

.....

.....

.....

UNIVERSITAS ISLAM NEGERI

**ALAUDDIN**  
M A K A S S A R

## RENCANA PELAKSANAAN PEMBELAJARAN (RPP)

Sekolah : MTs Madani Alauddin  
 Mata Pelajaran : Matematika  
 Kelas : VIII  
 Semester : II (dua)  
 Sub Pokok Bahasan : Statistika  
 Alokasi Waktu : 2 x 40 menit (Pertemuan III)

### A. Kompetensi Inti

- KI 1 : Menghargai dan menghayati ajaran agama yang dianutnya.  
 KI 2 : Menghargai dan menghayati perilaku jujur, disiplin, tanggung jawab, peduli (toleransi, gotong royong), santun, percaya diri dalam berinteraksi secara efektif dengan lingkungan sosial dan alam dalam jangkauan pergaulan dan keberadaannya.  
 KI 3 : Memahami pengetahuan (faktual, konseptual, dan prosedural) berdasarkan rasa ketertarikannya tentang ilmu pengetahuan, teknologi, seni, budaya, terkait fenomena dan kejadian tampak mata.  
 KI 4 : Mencoba menyaji, dan menalar dalam ranah konkret (menggunakan, mengurai, merangkai, memodifikasi, dan membuat) dan ranah abstrak (menulis, membaca, menghitung, menggambar, dan mengarang) sesuai dengan yang dipelajari di sekolah dan sumber lain yang sama dalam sudut pandang/teori.

### B. Kompetensi Dasar dan Indikator Pencapaian Kompetensi

Kompetensi Dasar (KD)	Indikator
<b>3.10.</b> Menganalisis data berdasarkan distribusi data, nilai rata-rata, median, modus, dan sebaran data	1. Siswa dapat menentukan median dan modus dari sebaran data. 2. Siswa dapat menyelesaikan masalah kontekstual yang berkaitan dengan median dan modus dari sebaran data.

<p>untuk mengambil kesimpulan, membuat keputusan, dan membuat prediksi</p>	
<p><b>4.10.</b> Menyajikan dan menyelesaikan masalah yang berkaitan dengan distribusi data, nilai rata-rata, median, modus, dan sebaran data untuk mengambil kesimpulan, membuat keputusan, dan membuat prediksi</p>	<ol style="list-style-type: none"> <li>1. Dengan merangkum informasi dari berbagai sumber belajar siswa dapat melakukan <i>resume</i> secara lengkap, komprehensif dan dibantu guru dari konsep yang dipahami, keterampilan yang diperoleh maupun sikap lainnya tentang materi yang telah dipelajari.</li> <li>2. Siswa dapat menyajikan secara tertulis dan lisan hasil pembelajaran atau apa yang telah dipelajari pada tingkat kelas atau tingkat kelompok.</li> <li>3. Dengan berdiskusi dengan kelompok siswa dapat memberikan tanggapan hasil presentasi meliputi tanya jawab untuk mengkonfirmasi, memberikan tambahan informasi, melengkapi informasi ataupun tanggapan lainnya.</li> </ol>

### C. Tujuan Pembelajaran

Setelah melalui pengamatan, menanya, mengumpulkan informasi, mengolah informasi, dan mengkomunikasikan hasilnya diharapkan peserta didik dapat:

1. Menentukan median dan modus dari sebaran data.
2. Menyelesaikan masalah kontekstual yang berkaitan dengan median dan modus dari sebaran data.

### D. Materi Pembelajaran

Statistika

### E. Model / Pendekatan Pembelajaran

1. Pendekatan : SAVI (Somatis, Auditori, Visual, Intelektual)
2. Model : Kooperatif Tipe TPS
3. Metode : Diskusi, tanya jawab, penugasan

#### F. Sumber Belajar

Buku Matematika Kelas VIII Semester 2 Edisi Revisi 2016 Kurikulum 2013  
Kemendikbud.

Referensi yang terkait dengan Statistika

#### G. Media Pembelajaran

Al-Qur'an, papan tulis, LKS

#### H. Langkah-langkah Kegiatan Pembelajaran

Kegiatan	Deskripsi kegiatan guru	Waktu
Pendahuluan	<ol style="list-style-type: none"> <li>1. Guru mengucapkan salam dan mengecek kehadiran siswa.</li> <li>2. Guru memberikan motivasi berdasarkan ayat-ayat al-Qur'an</li> <li>3. Guru memberikan gambaran tentang pentingnya memahami median dan modus dari sebaran data</li> <li>4. Guru mengingatkan kembali tentang materi statistika sebelumnya</li> <li>5. Guru menyampaikan tujuan pembelajaran yang ingin dicapai</li> <li>6. Guru menginformasikan kegiatan yang akan dilakukan dalam proses pembelajaran.</li> </ol>	10 menit
Inti:	<ol style="list-style-type: none"> <li>1. Guru menjelaskan materi secara singkat kemudian memberikan kesempatan kepada siswa untuk bertanya mengenai median dan modus</li> <li>2. Guru memberikan contoh cara menentukan</li> </ol>	60 menit

	<p>median dan modus dari al-Qur'an</p> <ol style="list-style-type: none"> <li>3. Siswa diberikan waktu untuk berpikir tentang masalah yang diajukan oleh guru</li> <li>4. Siswa dibagi menjadi beberapa kelompok yang masing-masing beranggotakan dua orang</li> <li>5. Guru membagikan Lembar Kerja Siswa kemudian meminta siswa untuk mempelajari bahan yang tertera pada Lembar Kerja Siswa</li> <li>6. Siswa menyelesaikan permasalahan yang diberikan oleh guru berkaitan dengan materi median dan modus dari sebaran data</li> <li>7. Salah satu kelompok mempresentasikan hasil diskusinya</li> </ol>	
<p>Penutup</p>	<ol style="list-style-type: none"> <li>1. Guru bersama dengan siswa menyimpulkan materi yang telah dipelajari.</li> <li>2. Guru memberikan beberapa soal sebagai bentuk penilaian pengetahuan dari hasil belajar.</li> <li>3. Guru mengingatkan siswa untuk mengerjakan tugas di rumah dan mengumpulkannya pada pertemuan berikutnya.</li> <li>4. Berpesan kepada siswa untuk mempelajari kembali materi yang telah dipelajari pada hari ini di rumah.</li> <li>5. Menutup pelajaran dengan salam.</li> </ol>	<p>10 menit</p>

## I. Penilaian Hasil Belajar

### 1. Penilaian Sikap

- a. Teknik : Observasi

b. Bentuk Instrumen : Lembar pengamatan perilaku sosial (terlampir)

2. Penilaian Pengetahuan

a. Teknik : Tes tertulis

b. Bentuk Instrumen : Uraian (terlampir)

Gowa, 2018



<b>LAMPIRAN 1</b>
-------------------

**INSTRUMEN PENILAIAN SIKAP SOSIAL  
(LEMBAR OBSERVASI)**

**A. Petunjuk Pengisian**

Berdasarkan pengamatan selama kegiatan pembelajaran berlangsung, nilailah sikap spiritual setiap peserta didik dengan memberi skor 4, 3, 2, atau 1 pada Lembar Observasi dengan ketentuan sebagai berikut :

- 4 = apabila *SELALU* melakukan perilaku yang diamati
- 3 = apabila *SERING* melakukan perilaku yang diamati
- 2 = apabila *KADANG-KADANG* melakukan perilaku yang diamati
- 1 = apabila *TIDAK PERNAH* melakukan perilaku yang diamati

**B. Lembar Observasi**

**LEMBAR OBSERVASI**

Kelas : .....

Semester : .....

Tahun Pelajaran : .....

Tanggal Pengamatan : .....

Butir Nilai : Menunjukkan perilaku jujur, disiplin, tanggung jawab, peduli (toleran, gotong royong), santun, dan percaya diri dalam berinteraksi secara efektif dengan lingkungan sosial dan alam dalam jangkauan pergaulan dan keberadaannya

Indikator Sikap

1. Aktif
2. Kerjasama
3. Toleran

No	Nama	Skor Indikator Sikap			Jumlah Skor	Skor Akhir	Ket.
		Aktif	Kerja Sama	Toleran			
1							
2							



3							
..	Dst..						

### C. Petunjuk Penentuan Nilai Sikap

1. Rumus penghitungan skor akhir

$$\text{Skor Akhir} = \frac{\text{Perolehan Skor}}{\text{Total Skor Maksimal}} \times 4$$

Skor maksimal = Banyak indikator x 4

2. Kategori nilai sikap peserta didik

Sangat Baik (SB) :  $3,33 < \text{Skor Akhir} \leq 4,00$

Baik (B) :  $2,33 < \text{Skor Akhir} \leq 3,33$

Cukup (C) :  $1,33 < \text{Skor Akhir} \leq 2,33$

Kurang (K) :  $\text{Skor Akhir} \leq 1,33$

LAMPIRAN 2
------------

### INSTRUMEN PENILAIAN PENGETAHUAN

#### A. Soal Uraian

1. Data berikut menunjukkan jumlah ayat setiap surah dalam al-Qur'an juz 29. (diurutkan berdasarkan urutan surah dalam al-Qur'an)

30    52    52    44    28    28    20    56    40    31    50

Pada surah berapakah median dan modus berdasarkan data di atas?

2. Data berikut menunjukkan nilai ulangan matematika 20 siswa kelas VIII B

5    8    9    5    6    7    8    10    9    8  
8    8    7    9    9    8    8    6    10    6

- a. Urutkan data di atas dari nilai terkecil sampai terbesar.
- b. Hitunglah mean, median, dan modus dari data di atas.

#### B. Pedoman Penskoran

No.	Jawaban	Skor
1.	<p style="text-align: center;">30 52 52 44 28 <b>28</b> 20 56 40 31 50</p> <p>-Median merupakan nilai tengah. Karena jumlah surahnya ganjil yaitu 11 maka median terdapat pada urutan ke-6 atau dengan rumus : <math>\frac{11+1}{2} = 6</math></p> <p>Jadi, median dalam juz 29 terdapat pada Q.S. Al-Jin</p> <p>-Modus merupakan data yang paling sering muncul. Karena jumlah ayat yang paling sering muncul yaitu 52 dan 28 maka modus dalam juz 29 yaitu terdapat pada Q.S. Al-Qalam-Al-Haqqah dan Q.S. Nuh-Al-Jin</p>	50

2.	<p>5 5 6 6 6 7 7 7 8 8 8 8 8 8 9 9 9 9 10 10</p> $\text{mean} = \frac{5+5+6+6+6+7+7+7+8+8+8+8+8+8+9+9+9+9+10+10}{20}$ $= \frac{153}{20}$ $= 7,65$ $\text{median} = \frac{8+8}{2} = 8$ $\text{modus} = 8$	50
----	--	----

Perhitungan nilai akhir dalam skala 0–100 , sebagai berikut :

$$\text{Nilai Akhir} = \frac{\text{Perolehan Skor}}{\text{Total Skor Maksimal}} \times 100$$

## LAMPIRAN 3

**Lembar Kerja Siswa**

Nama Kelompok :

- 1.
- 2.

**Petunjuk :**

1. Kerjakanlah Lembar Kerja Siswa ini bersama teman kelompokmu
2. Jika kurang mengerti, segera tanyakan kepada guru dan pastikan semua anggota kelompok memahami materi di Lembar Kerja Siswa

**Indikator :**

Menentukan median dan modus dari sebaran data.

**Diskusikan :**

1. Isilah kolom yang kosong pada tabel di bawah ini.

Nama Surah	At-Thalaq	At-Tahrim	Al-Mulk	Al-Qalam	Al-Haqqah
Jumlah Ayat	12				

- a. Tentukan rata-rata jumlah ayat dalam surah ath-Thalaq sampai dengan surah al-Haqqah.

.....

.....

.....

.....

.....

- b. Tentukan modus dan median berdasarkan data pada tabel di atas



## RENCANA PELAKSANAAN PEMBELAJARAN (RPP)

Sekolah : MTs Madani Alauddin  
 Mata Pelajaran : Matematika  
 Kelas : VIII  
 Semester : II (dua)  
 Sub Pokok Bahasan : Statistika  
 Alokasi Waktu : 3 x 40 menit (Pertemuan IV)

### A. Kompetensi Inti

- KI 1 : Menghargai dan menghayati ajaran agama yang dianutnya.  
 KI 2 : Menghargai dan menghayati perilaku jujur, disiplin, tanggung jawab, peduli (toleransi, gotong royong), santun, percaya diri dalam berinteraksi secara efektif dengan lingkungan sosial dan alam dalam jangkauan pergaulan dan keberadaannya.  
 KI 3 : Memahami pengetahuan (faktual, konseptual, dan prosedural) berdasarkan rasa ketertarikannya tentang ilmu pengetahuan, teknologi, seni, budaya, terkait fenomena dan kejadian tampak mata.  
 KI 4 : Mencoba menyaji, dan menalar dalam ranah konkret (menggunakan, mengurai, merangkai, memodifikasi, dan membuat) dan ranah abstrak (menulis, membaca, menghitung, menggambar, dan mengarang) sesuai dengan yang dipelajari di sekolah dan sumber lain yang sama dalam sudut pandang/teori.

### B. Kompetensi Dasar dan Indikator Pencapaian Kompetensi

Kompetensi Dasar (KD)	Indikator
<b>3.10.</b> Menganalisis data berdasarkan distribusi data, nilai rata-rata, median, modus, dan sebaran data	1. Siswa dapat menentukan ukuran penyebaran data

<p>untuk mengambil kesimpulan, membuat keputusan, dan membuat prediksi</p>	
<p><b>4.10.</b> Menyajikan dan menyelesaikan masalah yang berkaitan dengan distribusi data, nilai rata-rata, median, modus, dan sebaran data untuk mengambil kesimpulan, membuat keputusan, dan membuat prediksi</p>	<ol style="list-style-type: none"> <li>1. Dengan merangkum informasi dari berbagai sumber belajar siswa dapat melakukan <i>resume</i> secara lengkap, komprehensif dan dibantu guru dari konsep yang dipahami, keterampilan yang diperoleh maupun sikap lainnya tentang materi yang telah dipelajari.</li> <li>2. Siswa dapat menyajikan secara tertulis dan lisan hasil pembelajaran atau apa yang telah dipelajari pada tingkat kelas atau tingkat kelompok.</li> <li>3. Dengan berdiskusi dengan kelompok siswa dapat memberikan tanggapan hasil presentasi meliputi tanya jawab untuk mengkonfirmasi, memberikan tambahan informasi, melengkapi informasi ataupun tanggapan lainnya.</li> </ol>

### C. Tujuan Pembelajaran

Setelah melalui pengamatan, menanya, mengumpulkan informasi, mengolah informasi, dan mengkomunikasikan hasilnya diharapkan peserta didik dapat:

1. Menentukan ukuran penyebaran data.

### D. Materi Pembelajaran

Statistika

### E. Model / Pendekatan Pembelajaran

1. Pendekatan : SAVI (Somatis, Auditori, Visual, Intelektual)
2. Model : Kooperatif Tipe TPS

3. Metode : Diskusi, tanya jawab, penugasan

#### F. Sumber Belajar

Buku Matematika Kelas VIII Semester 2 Edisi Revisi 2016 Kurikulum 2013  
Kemendikbud.

Referensi yang terkait dengan Statistika

#### G. Media Pembelajaran

Al-Qur'an, papan tulis, LKS

#### H. Langkah-langkah Kegiatan Pembelajaran

Kegiatan	Deskripsi kegiatan guru	Waktu
Pendahuluan	<ol style="list-style-type: none"> <li>1. Guru mengucapkan salam dan mengecek kehadiran siswa.</li> <li>2. Guru memberikan motivasi berdasarkan ayat-ayat al-Qur'an</li> <li>3. Guru memberikan gambaran tentang pentingnya memahami ukuran penyebaran data dalam statistika</li> <li>4. Guru mengingatkan kembali tentang materi statistika sebelumnya</li> <li>5. Guru menyampaikan tujuan pembelajaran yang ingin dicapai</li> <li>6. Guru menginformasikan kegiatan yang akan dilakukan dalam proses pembelajaran.</li> </ol>	10 menit
Inti:	<ol style="list-style-type: none"> <li>1. Guru menjelaskan materi secara singkat kemudian memberikan kesempatan kepada siswa untuk bertanya mengenai ukuran penyebaran data dalam statistika</li> <li>2. Guru memberikan contoh cara menentukan ukuran penyebaran data dari al-Qur'an</li> <li>3. Siswa diberikan waktu untuk berpikir tentang masalah yang diajukan oleh guru</li> </ol>	80 menit



	<ol style="list-style-type: none"> <li>4. Siswa dibagi menjadi beberapa kelompok yang masing-masing beranggotakan dua orang</li> <li>5. Guru membagikan Lembar Kerja Siswa kemudian meminta siswa untuk mempelajari bahan yang tertera pada Lembar Kerja Siswa</li> <li>6. Siswa menyelesaikan permasalahan yang diberikan oleh guru berkaitan dengan materi ukuran penyebaran data</li> <li>7. Salah satu kelompok mempresentasikan hasil diskusinya</li> </ol>	
<p style="text-align: center;">Penutup</p>	<ol style="list-style-type: none"> <li>1. Guru bersama dengan siswa menyimpulkan materi yang telah dipelajari.</li> <li>2. Guru memberikan beberapa soal sebagai bentuk penilaian pengetahuan dari hasil belajar.</li> <li>3. Guru mengingatkan siswa untuk mengerjakan tugas di rumah dan mengumpulkannya pada pertemuan berikutnya.</li> <li>4. Berpesan kepada siswa untuk mempelajari kembali materi yang telah dipelajari pada hari ini di rumah.</li> <li>5. Menutup pelajaran dengan salam.</li> </ol>	<p style="text-align: center;">10 menit</p>

## J. Penilaian Hasil Belajar

### 1. Penilaian Sikap

- a. Teknik : Observasi
- b. Bentuk Instrumen : Lembar pengamatan perilaku sosial  
(terlampir)

### 2. Penilaian Pengetahuan

- a. Teknik : Tes tertulis
- b. Bentuk Instrumen: Uraian (terlampir)

Gowa,

2018

Mengetahui,

Guru Mata Pelajaran

Mahasiswa

UNIVERSITAS ISLAM NEGERI

ALAUDDIN

MAKASSAR

Amiruddin Mansur, S.Pd., M.Pd

Sri Wahyuni

<b>LAMPIRAN 1</b>
-------------------

## INSTRUMEN PENILAIAN SIKAP SOSIAL

### (LEMBAR OBSERVASI)

#### A. Petunjuk Pengisian

Berdasarkan pengamatan selama kegiatan pembelajaran berlangsung, nilailah sikap spiritual setiap peserta didik dengan memberi skor 4, 3, 2, atau 1 pada Lembar Observasi dengan ketentuan sebagai berikut :

4 = apabila *SELALU* melakukan perilaku yang diamati

3 = apabila *SERING* melakukan perilaku yang diamati

2 = apabila *KADANG-KADANG* melakukan perilaku yang diamati

1 = apabila *TIDAK PERNAH* melakukan perilaku yang diamati

#### B. Lembar Observasi

### LEMBAR OBSERVASI

Kelas : .....

Semester : .....

Tahun Pelajaran : .....

Tanggal Pengamatan : .....

Butir Nilai : Menunjukkan perilaku jujur, disiplin, tanggung jawab, peduli (toleran, gotong royong), santun, dan percaya diri dalam berinteraksi secara efektif dengan lingkungan sosial dan alam dalam jangkauan pergaulan dan keberadaannya

Indikator Sikap :

1. Aktif
2. Kerjasama
3. Toleran

No	Nama	Skor Indikator Sikap			Jumlah Skor	Skor Akhir	Ket.
		Aktif	Kerja Sama	Toleran			
1							

2							
3							
..	Dst..						

### C. Petunjuk Penentuan Nilai Sikap

1. Rumus penghitungan skor akhir

$$\text{Skor Akhir} = \frac{\text{Perolehan Skor}}{\text{Total Skor Maksimal}} \times 4$$

Skor maksimal = Banyak indikator x 4

2. Kategori nilai sikap peserta didik

Sangat Baik (SB) :  $3,33 < \text{Skor Akhir} \leq 4,00$

Baik (B) :  $2,33 < \text{Skor Akhir} \leq 3,33$

Cukup (C) :  $1,33 < \text{Skor Akhir} \leq 2,33$

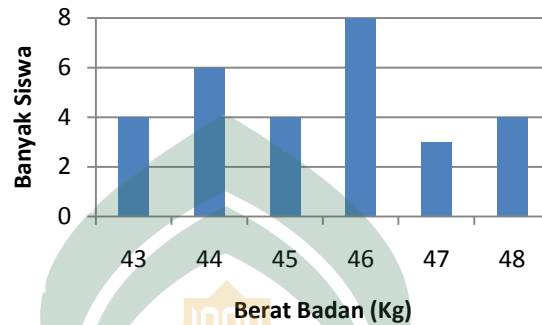
Kurang (K) :  $\text{Skor Akhir} \leq 1,33$

<b>LAMPIRAN 2</b>
-------------------

**INSTRUMEN PENILAIAN PENGETAHUAN**

**A. Soal Uraian**

1. Berikut disajikan berat badan siswa kelas VIII D.



Tentukan median, kuartil atas dan kuartil bawah, serta jangkauan dari data di atas.

2. Data berikut menunjukkan jumlah ayat setiap surah dalam Q.S. At-Talaq sampai dengan Q.S. Al-Haqqah.

(diurutkan berdasarkan urutan surah dalam al-Qur'an)

12    12    30    52    52

Pada surah yang manakah kuartil bawah, kuartil tengah dan kuartil atas berdasarkan data di atas?

**B. Pedoman Penskoran**

No.	Jawaban	Skor

1.	<p><b>43</b> 43 43 43 44 44 44 <b>44</b> 44 44 45 45 45 45 <b>46</b>  46 46 46 46 46 46 <b>46</b> 47 47 47 48 48 48 <b>48</b></p> $\text{median} = \frac{29 + 1}{2} = \text{data ke} - 15$ $\text{kuartil atas} = \frac{15 + 1}{2} = \text{data ke} - 8$ <p>Kuartil bawah = data ke-8 dari urutan belakang yaitu data ke-22</p> <p>Jangkauan = data terbesar – data terkecil = 48 – 43 = 5</p>	60
2.	<p><b>12</b>    12    <b>30</b>    52    <b>52</b></p> <p>↓                    ↓                    ↓</p> <p>Kuartil bawah            median                    Kuartil atas</p> <p>Kuartil bawah yaitu Q.S. At-Talaq, median yaitu Q.S. Al-Mulk dan kuartil atas yaitu Q.S. Al-Haqqah</p>	40

Perhitungan nilai akhir dalam skala 0–100, sebagai berikut :

$$\text{Nilai Akhir} = \frac{\text{Perolehan Skor}}{\text{Total Skor Maksimal}} \times 100$$

## LAMPIRAN 3

**Lembar Kerja Siswa**

Nama Kelompok :

- 1.
- 2.

**Petunjuk :**

1. Kerjakanlah Lembar Kerja Siswa ini bersama teman kelompokmu
2. Jika kurang mengerti, segera tanyakan kepada guru dan pastikan semua anggota kelompok memahami materi di Lembar Kerja Siswa

**Indikator :**

Menentukan ukuran penyebaran data.

**Diskusikan :**

1. Kecepatan motor yang melintasi Jalan Merdeka selama 1 menit (dinyatakan dalam km per jam) dicatat dan disajikan dalam tabel berikut.

Kecepatan	40	50	60	70	80	90
Frekuensi	2	6	8	8	5	3

Tentukan median, jangkauan dan jangkauan interkuartil dari kecepatan motor yang melintasi Jalan Merdeka di atas.

.....

.....

.....

.....

.....

.....

.....

.....

.....  
.....  
.....  
.....

2. Data berikut menunjukkan jumlah ayat setiap surah dalam al-Qur'an juz 29. (diurutkan berdasarkan urutan surah dalam al-Qur'an)

30    52    52    44    28    28    20    56    40    31    50

Tentukan nilai dari jangkauan, kuartil atas, kuartil tengah, kuartil bawah, dan jangkauan interkuartil dari data di atas. Dan tuliskan nama surahnya untuk kuartil atas, kuartil tengah dan kuartil bawah.

.....  
.....  
.....  
.....  
.....  
.....  
.....  
.....  
.....  
.....



**LAMPIRAN B**

- ✓ DATA HASIL UJI COBA INSTRUMEN
- ✓ UJI VALIDITAS INSTRUMEN
- ✓ UJI RELIABILITAS INSTRUMEN





Arya Anugrah	3	3	3	4	3	2	3	3	3	3	3	3	4	4	2	3	2	3	3	4	3	3	3	3	3	3	1	77
--------------	---	---	---	---	---	---	---	---	---	---	---	---	---	---	---	---	---	---	---	---	---	---	---	---	---	---	---	----



### DATA HASIL UJI COBA PRETEST

SATUAN PENDIDIKAN : SMP  
 MATA PELAJARAN : Matematika  
 K E L A S/SEMESTER : VIII  
 TAHUN PELAJARAN : 2017/2018  
 MATERI : Statistika

No	Nama Siswa	Nilai							Jumlah
		1	2	3	4	5	6	7	
1	Muhammad Nur Ichsan	20	10	15	0	15	0	0	60
2	Agung Muchtar Saputra	20	10	10	15	15	10	0	80
3	Nurul Mutmainnah	20	5	10	10	10	10	0	65
4	Ike Putri Anggita	20	10	15	10	15	5	0	75
5	Sakinah	20	5	5	10	20	0	0	60
6	Ade Islamiah	20	5	10	15	20	5	0	75
7	A. Raghil Muh. Akbar	20	10	15	2	20	5	0	72
8	Ahmad Abdillah	20	10	10	2	20	10	0	72
9	Phinky Aulia	20	5	10	2	15	5	0	57
10	Aryansyah	15	0	2	2	20	5	0	44
11	Annisa Rezki	20	10	15	2	20	10	0	77
12	Ainun Nurul Latifah	20	10	15	8	20	10	0	83
13	Ahmad Ramadhan	20	10	2	2	20	10	0	64
14	Ade Irma Surya P.I	13	2	5	2	5	3	0	30
15	Andi Faizah	20	5	5	2	12	0	0	44
16	Khaerunnisah. A	20	10	15	2	20	0	10	77
17	Ita Rezki Amriani Bahar	20	5	10	2	20	5	10	72
18	Fitrah Ramadhan	20	10	2	2	20	10	2	66
19	Arsi Nurul Fatihin Rumi	20	10	10	15	15	0	0	70
20	Arya Anugrah	20	10	15	15	20	10	0	90

### DATA HASIL UJI COBA POSTTEST

SATUAN PENDIDIKAN  
MATA PELAJARAN  
K E L A S/SEMESTER  
TAHUN PELAJARAN  
MATERI

:SMP  
:Matematika  
:VIII  
:2017/2018  
:Statistika

No	Nama Siswa	Nilai							Jumlah
		1	2	3	4	5	6	7	
1	Muhammad Nur Ichsan	0	10	0	0	0	0	0	10
2	Agung Muchtar Saputra	0	10	0	0	0	0	0	10
3	Nurul Mutmainnah	10	5	10	0	15	0	0	40
4	Ike Putri Anggita	20	10	10	0	0	0	0	40
5	Sakinah	0	5	0	0	0	0	0	5
6	Ade Islamiah	20	5	5	0	0	0	0	30
7	A. Raghil Muh. Akbar	20	10	15	0	0	0	0	45
8	Ahmad Abdillah	20	10	2	0	0	0	0	32
9	Phinky Aulia	20	5	15	0	0	3	0	43
10	Aryansyah	0	0	0	0	0	0	0	0
11	Annisa Rezki	20	10	2	0	15	5	0	52
12	Ainun Nurul Latifah	20	10	2	0	15	5	0	52
13	Ahmad Ramadhan	20	10	2	0	15	2	0	49
14	Ade Irma Surya P.I	15	2	0	0	0	0	0	17
15	Andi Faizah	0	5	0	0	0	0	0	5
16	Khaerunnisah. A	20	10	15	5	5	5	0	60
17	Ita Rezki Amriani Bahar	20	5	15	5	5	2	0	52
18	Fitrah Ramadhan	20	10	2	5	3	5	5	50
19	Arsi Nurul Fatihin Rumi	0	10	0	0	0	0	0	10
20	Arya Anugrah	20	10	15	0	0	0	0	45











	N	20	20	20	20	20	20	20	20	20	20	20	20	20	20	20	20	20	20	20	20	20	20	20	20	20	20
Jumlah	Pearson Correlation	.679**	.199	.001	.820**	.584**	.075	.571**	.662**	.605**	.441	.569**	.705**	.488*	.621**	.730**	.586**	.161	.635**	.139	.014	.529*	.326	.192	-	1	
	Sig. (2-tailed)	.001	.400	.996	.000	.007	.752	.009	.001	.005	.052	.009	.001	.029	.003	.000	.007	.498	.003	.559	.955	.017	.161	.418			
	N	20	20	20	20	20	20	20	20	20	20	20	20	20	20	20	20	20	20	20	20	20	20	20	20	20	

\*. Correlation is significant at the 0.05 level (2-tailed).

\*\* . Correlation is significant at the 0.01 level (2-tailed).









item18	Pearson Correlation	.379	.107	-.425	.019	.570**	.549	-.123	.388	.320	.623**	.698**	.514	.338	.631**	.466	.527	.456	1	.438	-.170	.454	-.093	.332	.534	.235	-.073	.727**
	Sig. (2-tailed)	.099	.652	.062	.936	.009	.012	.606	.091	.170	.003	.001	.020	.144	.003	.039	.017	.043		.054	.474	.044	.697	.153	.015	.318	.760	.000
	N	20	20	20	20	20	20	20	20	20	20	20	20	20	20	20	20	20	20	20	20	20	20	20	20	20	20	20
item19	Pearson Correlation	.448	.164	.026	.108	.702**	.193	.341	.391	.642**	.172	.123	.386	.549	.222	.369	.220	.468	.438	1	.165	.643**	-.406	-.357	.427	.050	.625**	.617**
	Sig. (2-tailed)	.048	.490	.912	.650	.001	.414	.141	.088	.002	.467	.606	.093	.012	.347	.110	.352	.037	.054		.488	.002	.076	.122	.060	.835	.003	.004
	N	20	20	20	20	20	20	20	20	20	20	20	20	20	20	20	20	20	20	20	20	20	20	20	20	20	20	20
item20	Pearson Correlation	.078	.395	.349	.536*	.373	-.195	.143	.283	.066	.416	.507*	-.118	.262	-.314	-.203	.153	.372	.170	.165	1	.239	.300	.442	.325	.000	.410	.208
	Sig. (2-tailed)	.745	.084	.132	.015	.106	.410	.548	.226	.784	.068	.022	.619	.264	.177	.391	.519	.106	.474	.488		.310	.199	.051	.162	1.000	.073	.378
	N	20	20	20	20	20	20	20	20	20	20	20	20	20	20	20	20	20	20	20	20	20	20	20	20	20	20	20
item21	Pearson Correlation	.685**	-.016	-.097	.150	.493*	.361	.195	.348	.578**	.292	.151	.416	.561*	.273	.353	.220	.466	.454	.643**	.239	1	-.120	-.135	.033	.346	.551*	.668**
	Sig. (2-tailed)	.001	.948	.683	.529	.027	.118	.410	.133	.008	.211	.525	.068	.010	.244	.127	.352	.038	.044	.002	.310		.613	.570	.890	.135	.012	.001
	N	20	20	20	20	20	20	20	20	20	20	20	20	20	20	20	20	20	20	20	20	20	20	20	20	20	20	20
item22	Pearson Correlation	.012	.240	.394	.606**	.000	.121	-.052	.338	.194	.079	-.063	.216	.010	.147	.063	-.254	.047	.093	.406	.300	-.120	1	.360	.041	-.077	.189	.159
	Sig. (2-tailed)	.960	.308	.086	.005	1.000	.610	.828	.144	.412	.740	.791	.360	.966	.537	.791	.279	.843	.697	.076	.199	.613		.118	.862	.748	.424	.502
	N	20	20	20	20	20	20	20	20	20	20	20	20	20	20	20	20	20	20	20	20	20	20	20	20	20	20	20
item23	Pearson Correlation	.018	.115	.180	.431	.000	-.391	-.349	.116	-.211	.042	.280	.280	.166	.144	-.000	.172	.357	-.332	.357	.442	-.135	.360	1	.448	.151	.182	.010
	Sig. (2-tailed)	.940	.630	.447	.058	1.000	.089	.131	.627	.373	.859	.233	.232	.486	.544	1.000	.469	.122	.153	.122	.051	.570	.118		.048	.526	.443	.965

		20	20	20	20	20	20	20	20	20	20	20	20	20	20	20	20	20	20	20	20	20	20	20	20	20	20	
N		20	20	20	20	20	20	20	20	20	20	20	20	20	20	20	20	20	20	20	20	20	20	20	20	20	20	
item24	Pearson Correlation	.241	-.137	-.009	.120	.397	.361	.109	.562*	.464	.557	.364	.300	.255	.282	.607*	-.027	.003	.534	.427	-.325	.033	.041	.448*	1	.115	-.020	.531*
	Sig. (2-tailed)	.307	.564	.971	.613	.083	.118	.647	.010	.039	.011	.114	.198	.278	.228	.005	.910	.989	.015	.060	.162	.890	.862	.048		.630	.934	.016
	N	20	20	20	20	20	20	20	20	20	20	20	20	20	20	20	20	20	20	20	20	20	20	20	20	20	20	20
item25	Pearson Correlation	.215	.576*	-.048	.223	.000	.118	.448	.331	.399	.332	.225	.468*	.399	.104	.405	.151	.169	.235	.050	.000	.346	-.077	.151	.115	1	-.235	.393
	Sig. (2-tailed)	.362	.008	.840	.345	1.000	.621	.048	.154	.081	.152	.341	.037	.081	.661	.077	.526	.477	.318	.835	1.000	.135	.748	.526	.630		.319	.086
	N	20	20	20	20	20	20	20	20	20	20	20	20	20	20	20	20	20	20	20	20	20	20	20	20	20	20	20
item26	Pearson Correlation	-.467	-.115	-.224	-.281	-.284	.047	-.086	-.561*	-.394	.031	.116	.506	.794*	.390	.193	.078	-.106	-.073	.625*	.410	-.551*	.189	.182	-.020	-.235	1	-.324
	Sig. (2-tailed)	.038	.629	.341	.230	.224	.843	.718	.010	.086	.897	.626	.023	.000	.089	.414	.744	.655	.760	.003	.073	.012	.424	.443	.934	.319		.164
	N	20	20	20	20	20	20	20	20	20	20	20	20	20	20	20	20	20	20	20	20	20	20	20	20	20	20	20
jumlah	Pearson Correlation	.680*	.156	.080	.433	.797*	.503	.051	.648*	.674*	.602*	.410	.451	.543	.449	.704*	.408	.619*	.727*	.617*	.208	.668*	.159	.010	.531	.393	-.324	1
	Sig. (2-tailed)	.001	.510	.736	.057	.000	.024	.830	.002	.001	.005	.073	.046	.013	.047	.001	.074	.004	.000	.004	.378	.001	.502	.965	.016	.086	.164	
	N	20	20	20	20	20	20	20	20	20	20	20	20	20	20	20	20	20	20	20	20	20	20	20	20	20	20	20

\*. Correlation is significant at the 0.05 level (2-tailed).





## REALIBILITAS ANGKET MOTIVASI PRETEST

### Reliability Statistics

Cronbach's Alpha	N of Items
.894	15

### Item-Total Statistics

	Scale Mean if Item Deleted	Scale Variance if Item Deleted	Corrected Item- Total Correlation	Cronbach's Alpha if Item Deleted
item1	37.80	48.589	.648	.885
item2	37.70	49.379	.746	.883
item3	37.80	48.589	.581	.887
item4	38.15	48.871	.478	.892
item5	37.80	47.958	.585	.887
item6	38.25	49.882	.625	.886
item7	38.20	50.168	.507	.890
item8	38.20	48.168	.538	.889
item9	38.20	48.589	.680	.884
item10	38.30	50.221	.404	.894
item11	38.25	49.776	.441	.893
item12	38.00	48.000	.786	.880
item13	37.35	46.976	.605	.886
item14	37.65	48.766	.589	.887
item15	38.15	47.924	.518	.890

## REALIBILITAS ANGKET MOTIVASI POSTTEST

### Reliability Statistics

Cronbach's Alpha	N of Items
.892	18

### Item-Total Statistics

	Scale Mean if Item Deleted	Scale Variance if Item Deleted	Corrected Item- Total Correlation	Cronbach's Alpha if Item Deleted
item1	47.15	63.608	.655	.882
item2	46.85	68.661	.165	.898
item3	47.05	64.682	.734	.882
item4	47.15	64.766	.492	.887
item5	47.50	62.684	.581	.884
item6	47.15	62.661	.611	.883
item7	47.60	65.200	.621	.884
item8	47.55	65.945	.466	.888
item9	47.00	64.632	.476	.888
item10	46.95	63.839	.519	.887
item11	47.55	64.997	.408	.891
item12	47.55	63.629	.685	.882
item13	47.65	66.555	.329	.893
item14	47.60	64.779	.464	.888
item15	47.35	63.082	.778	.879
item16	46.70	61.379	.641	.882
item17	47.00	63.368	.636	.883
item18	47.50	62.895	.523	.887

**HASIL UJI COBA VALIDITAS INSTRUMEN TES HASIL BELAJAR  
PRETEST**

**Correlations**

		soal1	soal2	soal3	soal4	soal5	soal6	soal7	skortotal
soal1	Pearson Correlation	1	.670**	.423	.242	.462*	.149	.120	.715**
	Sig. (2-tailed)		.001	.063	.304	.040	.531	.613	.000
	N	20	20	20	20	20	20	20	20
soal2	Pearson Correlation	.670**	1	.542*	.137	.365	.286	.015	.733**
	Sig. (2-tailed)	.001		.014	.563	.113	.222	.951	.000
	N	20	20	20	20	20	20	20	20
soal3	Pearson Correlation	.423	.542*	1	.198	.137	.020	.136	.658**
	Sig. (2-tailed)	.063	.014		.402	.565	.933	.567	.002
	N	20	20	20	20	20	20	20	20
soal4	Pearson Correlation	.242	.137	.198	1	-.018	.122	-.271	.483*
	Sig. (2-tailed)	.304	.563	.402		.941	.608	.248	.031
	N	20	20	20	20	20	20	20	20
soal5	Pearson Correlation	.462*	.365	.137	-.018	1	.248	.256	.598**
	Sig. (2-tailed)	.040	.113	.565	.941		.291	.276	.005
	N	20	20	20	20	20	20	20	20
soal6	Pearson Correlation	.149	.286	.020	.122	.248	1	-.226	.445*
	Sig. (2-tailed)	.531	.222	.933	.608	.291		.338	.050
	N	20	20	20	20	20	20	20	20
soal7	Pearson Correlation	.120	.015	.136	-.271	.256	-.226	1	.184
	Sig. (2-tailed)	.613	.951	.567	.248	.276	.338		.439
	N	20	20	20	20	20	20	20	20
skortotal	Pearson Correlation	.715**	.733**	.658**	.483*	.598**	.445*	.184	1
	Sig. (2-tailed)	.000	.000	.002	.031	.005	.050	.439	
	N	20	20	20	20	20	20	20	20

\*\* . Correlation is significant at the 0.01 level (2-tailed).

\* . Correlation is significant at the 0.05 level (2-tailed).

## HASIL UJI COBA VALIDITAS INSTRUMEN TES HASIL BELAJAR POSTTEST

### Correlations

		item1	item2	item3	item4	item5	item6	item7	jumlah
item1	Pearson Correlation	1	.293	.578**	.316	.324	.505*	.172	.895**
	Sig. (2-tailed)		.210	.008	.175	.163	.023	.467	.000
	N	20	20	20	20	20	20	20	20
item2	Pearson Correlation	.293	1	.100	.098	.203	.315	.175	.448*
	Sig. (2-tailed)	.210		.675	.682	.391	.177	.461	.047
	N	20	20	20	20	20	20	20	20
item3	Pearson Correlation	.578**	.100	1	.351	-.008	.143	-.130	.648**
	Sig. (2-tailed)	.008	.675		.129	.975	.548	.585	.002
	N	20	20	20	20	20	20	20	20
item4	Pearson Correlation	.316	.098	.351	1	.049	.555*	.546*	.475*
	Sig. (2-tailed)	.175	.682	.129		.838	.011	.013	.034
	N	20	20	20	20	20	20	20	20
item5	Pearson Correlation	.324	.203	-.008	.049	1	.557*	-.025	.551*
	Sig. (2-tailed)	.163	.391	.975	.838		.011	.916	.012
	N	20	20	20	20	20	20	20	20
item6	Pearson Correlation	.505*	.315	.143	.555*	.557*	1	.417	.686**
	Sig. (2-tailed)	.023	.177	.548	.011	.011		.067	.001
	N	20	20	20	20	20	20	20	20
item7	Pearson Correlation	.172	.175	-.130	.546*	-.025	.417	1	.211
	Sig. (2-tailed)	.467	.461	.585	.013	.916	.067		.371
	N	20	20	20	20	20	20	20	20
jumlah	Pearson Correlation	.895**	.448*	.648**	.475*	.551*	.686**	.211	1
	Sig. (2-tailed)	.000	.047	.002	.034	.012	.001	.371	
	N	20	20	20	20	20	20	20	20

\*\* . Correlation is significant at the 0.01 level (2-tailed).

\* . Correlation is significant at the 0.05 level (2-tailed).

### REALIBILITAS TES HASIL BELAJAR PRETEST

**Reliability Statistics**

Cronbach's Alpha	Cronbach's Alpha Based on Standardized Items	N of Items
.592	.685	6

**Item-Total Statistics**

	Scale Mean if Item Deleted	Scale Variance if Item Deleted	Corrected Item-Total Correlation	Squared Multiple Correlation	Cronbach's Alpha if Item Deleted
item1	46.15	169.713	.624	.544	.516
item2	57.95	145.629	.610	.578	.454
item3	55.75	138.934	.366	.337	.530
item4	59.55	147.418	.188	.115	.637
item5	48.45	154.576	.292	.272	.562
item6	59.90	161.884	.239	.157	.583

### REALIBILITAS TES HASIL BELAJAR POSTTEST

#### Reliability Statistics

Cronbach's Alpha	N of Items
.630	6

#### Item-Total Statistics

	Scale Mean if Item Deleted	Scale Variance if Item Deleted	Corrected Item-Total Correlation	Cronbach's Alpha if Item Deleted
item1	18.85	142.555	.686	.419
item2	24.50	333.211	.295	.615
item3	26.60	255.200	.410	.567
item4	31.35	349.924	.368	.620
item5	28.45	283.734	.287	.619
item6	30.75	329.145	.604	.584

## LAMPIRAN C



- ✓ DATA MOTIVASI BELAJAR DAN HASIL BELAJAR SISWA
- ✓ DATA OBSERVASI GURU DAN SISWA
- ✓ UJI NORMALITAS DATA
- ✓ UJI HOMOGENITAS DATA
- ✓ UJI T

**DATA MOTIVASI BELAJAR MATEMATIKA KELAS KONTROL**

**1. Pretest Kelas Kontrol**

No	Nama Siswa	Skor														Jumlah	Skor Maksimum	Skor Perolehan
		1	2	3	4	5	6	7	8	9	10	11	12	13	14			
1	A. Muh. Rivad	3	3	2	2	1	3	2	2	3	2	3	3	3	2	34	56	60.71
2	Aditya Bintang	3	3	3	2	2	2	2	3	4	3	3	4	3	2	39	56	69.64
3	Ahmad Aminullah	2	3	3	2	3	2	2	3	2	2	2	2	3	2	33	56	58.93
4	Ahmad Fauzan	3	3	3	3	4	4	3	3	3	3	3	3	3	2	43	56	76.79
5	Ahmad Raihan Azizi Mulyah	1	2	2	3	3	2	1	2	2	1	2	1	2	1	25	56	44.64
6	Ahsan Iradad	3	3	2	2	2	3	2	3	3	1	3	3	3	2	35	56	62.50
7	Ahsan Rivaldi	2	2	3	4	2	2	1	1	2	2	2	3	3	3	32	56	57.14
8	Aidhil Nur Ilham	3	3	4	3	3	3	2	3	2	1	3	3	3	2	38	56	67.86
9	AM. Afwieq Jayanda	3	4	3	3	3	3	3	4	2	2	3	3	3	3	42	56	75.00
10	Amar Wahyudi	3	4	4	4	4	3	2	2	4	1	3	4	4	2	44	56	78.57
11	Andi Dwyan Ahmad Arfandi B.	3	2	2	3	3	1	2	3	2	2	2	3	3	1	32	56	57.14
12	Andi Ince Muhammad Syafa'at R.	3	3	3	2	3	3	3	3	3	1	2	3	3	2	37	56	66.07
13	Ardiansyah Asdar	3	1	2	2	2	1	2	2	2	4	2	3	3	3	32	56	57.14
14	A. Eka Wahyuni NB.	4	4	4	3	4	4	4	3	3	3	3	4	3	4	50	56	89.29
15	Andi Dian Angraeni	3	3	3	3	2	2	1	1	1	3	2	2	2	31	56	55.36	
16	Andi Putri Rezkiyana M.	3	3	2	3	3	3	2	3	3	2	2	2	1	1	33	56	58.93
17	Aulia Fitani Qastalani	2	2	1	3	2	3	2	2	2	2	3	2	2	1	29	56	51.79
18	Aulia Nur Annisyah	2	3	3	3	4	3	2	3	2	2	3	3	3	2	38	56	67.86
19	Dita Rezky	3	4	4	3	3	3	4	3	3	2	2	4	3	4	45	56	80.36



20	Elza Inayats Sinong	2	3	3	3	3	1	2	3	3	2	1	2	2	2	32	56	57.14
21	Hanin Nabila Arrahmah	2	4	4	3	3	3	4	2	3	3	3	2	2	2	40	56	71.43
22	Hany Melyani Putri	2	2	2	3	3	2	2	2	1	2	2	3	3	2	31	56	55.36
23	Khusnul Khatimah S.	3	4	4	4	3	3	2	3	4	4	3	3	3	4	47	56	83.93
24	Inne Tri Muhfirira	3	2	3	3	3	3	3	4	3	3	3	3	3	2	41	56	73.21
25	Jamila Tun Nabilah H.	3	3	3	2	2	3	1	1	2	2	3	3	2	2	32	56	57.14
26	Adiba Faikatunnisa	3	4	4	3	4	3	3	3	3	2	3	4	4	3	46	56	82.14
27	Marzuqa Maharani	3	3	3	3	3	3	3	2	3	2	2	3	3	2	38	56	67.86
28	Muh. Ibrahim Maulana S.	3	2	2	3	2	1	3	1	3	1	2	2	2	2	29	56	51.79
29	Firdawati	3	3	3	3	3	3	3	3	3	3	3	3	2	1	39	56	69.64
30	Muh. Arya Gading Awal	3	2	2	3	1	2	3	2	3	3	2	3	2	2	33	56	58.93
31	M. Fadly Sanjaya	2	4	3	4	2	3	3	3	4	3	3	4	3	3	44	56	78.57
32	M. Sahlan	1	2	2	3	1	3	1	2	1	2	4	4	3	2	31	56	55.36

## 2. Posttest Kelas Kontrol

No	Nama Siswa	Skor														Jumlah	Skor Maksimum	Skor Perolehan
		1	2	3	4	5	6	7	8	9	10	11	12	13	14			
1	A. Muh. Rivad	3	4	3	4	4	3	2	3	1	2	4	3	3	3	42	56	75.00
2	Aditya Bintang	3	3	2	3	3	3	2	2	2	2	2	3	1	1	32	56	57.14
3	Ahmad Aminullah	3	3	3	2	2	2	3	2	2	3	2	2	2	2	33	56	58.93
4	Ahmad Fauzan	4	3	3	4	4	4	2	3	2	2	2	4	4	4	45	56	80.36
5	Ahmad Raihan Azizi Mulyah	1	2	3	1	2	2	2	1	2	3	1	2	1	2	25	56	44.64
6	Ahsan Iradad	3	3	2	3	2	2	2	3	1	3	1	3	3	2	33	56	58.93
7	Ahsan Rivaldi	3	3	3	4	4	4	2	3	2	2	2	4	4	4	44	56	78.57
8	Aidhil Nur Ilham	2	3	2	3	2	3	1	2	3	2	3	2	2	3	33	56	58.93
9	AM. Afwieq Jayanda	4	4	4	3	4	3	3	4	3	3	2	4	4	3	48	56	85.71
10	Amar Wahyudi	4	4	4	2	4	2	1	1	2	4	2	3	4	2	39	56	69.64
11	Andi Dwyan Ahmad Arfandi B.	3	2	4	3	4	1	1	1	2	1	3	4	2	3	34	56	60.71
12	Andi Ince Muhammad Syafa'at R.	4	3	3	2	2	3	2	3	2	2	2	1	2	2	33	56	58.93
13	Ardiansyah Asdar	2	2	3	3	3	3	1	3	3	2	3	2	2	1	33	56	58.93
14	A. Eka Wahyuni NB.	4	4	4	2	4	4	4	3	4	4	3	4	3	3	50	56	89.29
15	Andi Dian Angraeni	3	4	4	3	3	3	3	3	2	3	2	3	4	3	42	56	75.00
16	Andi Putri Rezkiana M.	2	3	3	2	3	2	3	1	3	3	3	3	2	1	34	56	60.71
17	Aulia Fitan Qastalani	2	4	3	4	4	2	1	1	2	2	2	2	3	1	33	56	58.93
18	Aulia Nur Annisyah	2	3	3	3	3	3	3	3	3	3	3	3	3	2	40	56	71.43
19	Dita Rezky	3	4	4	3	3	3	4	3	3	3	3	3	4	3	46	56	82.14
20	Elza Inayats Sinong	2	1	2	3	2	2	2	3	3	3	3	4	4	4	38	56	67.86

21	Hanin Nabila Arrahmah	2	4	4	4	3	4	2	2	2	3	3	4	4	3	44	56	78.57
22	Hany Melyani Putri	2	3	2	3	4	3	3	1	2	2	4	2	1	4	36	56	64.29
23	Khusnul Khatimah S.	3	4	4	4	3	3	4	4	4	4	3	4	3	3	50	56	89.29
24	Inne Tri Muhfirira	3	4	4	3	2	3	3	2	3	3	3	3	4	4	44	56	78.57
25	Jamila Tun Nabilah H.	2	2	2	2	3	2	3	2	3	2	2	2	1	3	31	56	55.36
26	Adiba Faikatunnisa	4	3	4	4	4	3	4	4	4	3	4	4	4	3	52	56	92.86
27	Marzuqa Maharani	3	4	4	3	4	3	3	2	3	3	3	3	3	3	44	56	78.57
28	Muh. Ibrahim Maulana S.	3	3	2	1	3	2	2	3	2	3	1	2	2	2	31	56	55.36
29	Firdawati	3	3	3	2	3	2	3	2	3	3	3	3	3	2	38	56	67.86
30	Muh. Arya Gading Awal	2	2	2	3	2	2	2	2	1	2	3	3	3	1	30	56	53.57
31	M. Fadly Sanjaya	4	3	3	3	3	4	2	3	4	4	3	3	3	2	44	56	78.57
32	M. Sahlan	3	2	4	3	4	1	1	1	2	1	3	4	2	3	34	56	60.71

**DATA MOTIVASI BELAJAR MATEMATIKA KELAS EKSPERIMEN**

**1. Pretest Kelas Eksperimen**

No	Nama Siswa	Skor														Jumlah	Skor Maksimum	Skor Perolehan
		1	2	3	4	5	6	7	8	9	10	11	12	13	14			
1	Ary Affandy Idnan	3	3	3	3	3	3	3	2	1	1	1	2	2	1	31	56	55.36
2	Eka Saputra Rusli	3	3	2	2	2	3	2	3	3	2	2	3	2	1	33	56	58.93
3	Fadli Rifkiansyah	2	4	2	1	3	2	2	3	1	4	2	3	3	2	34	56	60.71
4	Fauzan Abdullah	3	4	3	2	3	3	2	3	2	2	3	1	2	1	34	56	60.71
5	Hermawan Karta Jaya	4	4	3	3	4	3	4	3	2	3	3	3	4	3	46	56	82.14
6	M. Farhan Ramadhan	2	3	3	2	2	2	2	3	4	4	3	4	3	3	40	56	71.43
7	Muh. Adryan	3	2	3	3	2	2	1	2	1	4	1	4	4	1	33	56	58.93
8	Muh. Farid Naufal	3	3	4	2	2	3	3	3	3	2	4	3	2	2	39	56	69.64
9	Muh. Fatwah Abrar	3	3	3	2	2	3	2	2	3	2	3	2	2	1	33	56	58.93
10	Muh. Fatur Irham	3	4	3	3	4	3	3	3	4	4	4	4	4	2	48	56	85.71
11	Muh. Naufal Zuhdi Nursaidi	3	2	3	3	3	3	2	3	2	2	3	2	2	1	34	56	60.71
12	Muh. Nur Hidayat	3	4	3	3	3	3	3	3	3	3	3	2	3	1	40	56	71.43
13	Muh. Raihan Haris	4	4	3	2	3	2	2	3	2	1	1	2	2	1	32	56	57.14
14	Muhammad Reza	2	3	3	2	3	2	3	3	3	3	2	3	3	2	37	56	66.07
15	Jihan Latifah	3	3	3	1	4	3	3	3	2	3	3	3	3	2	39	56	69.64
16	Jollanar El Romman	3	1	2	3	2	3	1	3	2	3	3	2	3	3	34	56	60.71
17	Khaerunnisa	3	3	3	3	2	2	3	2	3	2	3	3	1	35	56	62.50	
18	Khusnul Aini Syam	3	3	3	3	4	2	2	3	2	4	2	4	4	2	41	56	73.21
19	Lintang Suminar Tyas Weni	4	3	4	3	3	3	3	3	2	3	3	3	4	2	43	56	76.79

20	Maya Aulia Ahmadani Salim	4	4	3	3	3	3	3	3	3	3	3	4	4	3	3	46	56	82.14
21	Meisya Azarina	3	3	3	3	3	2	2	2	2	3	2	4	4	3		39	56	69.64
22	Mutmainnah	3	3	3	3	3	3	2	2	2	2	2	2	3	1		34	56	60.71
23	Nabila Azahra	3	4	4	3	2	2	4	2	2	3	2	3	3	4		41	56	73.21
24	Nur Hikmah	4	3	3	3	3	3	3	3	2	3	3	3	3	2		41	56	73.21
25	Nur Wasmi	3	4	4	3	3	3	2	2	2	2	3	3	3	3		40	56	71.43
26	Muh. Arya Anugrah	2	2	3	1	3	2	2	1	3	2	3	4	3	1		32	56	57.14
27	A. Muh. Daffa Raihan	4	3	4	2	4	3	4	3	3	3	3	3	4	3		46	56	82.14
28	Ainun Respati Nugraheri	3	4	3	4	4	3	3	3	3	3	3	4	4	2		46	56	82.14
29	Eka Lailatul Magfirah	3	3	3	3	3	3	2	2	2	3	2	4	3	3		39	56	69.64
30	Ferdiansyah	2	4	2	2	4	2	4	1	1	2	3	1	4	1		33	56	58.93
31	Muh. Andre Sesar Frans Setiawan	3	3	2	2	2	2	3	1	2	3	2	2	2	1		30	56	53.57
32	Ibnu Ridjal	4	4	3	3	4	3	3	3	3	4	4	4	3	4		49	56	87.50

## 2. Posttest Kelas Eksperimen

No	Nama Siswa	Skor															Jumlah	Skor Maksimum	Skor Perolehan
		1	2	3	4	5	6	7	8	9	10	11	12	13	14	15			
1	Ary Affandy Idnan	3	3	3	3	4	2	2	3	2	2	2	2	4	3	3	41	60	68.33
2	Eka Saputra Rusli	3	3	4	3	3	3	3	4	3	2	3	4	4	3	4	49	60	81.67
3	Fadli Rifkiansyah	3	2	4	3	3	3	3	3	4	3	4	3	3	4	3	48	60	80.00
4	Fauzan Abdullah	4	4	4	3	4	4	3	4	4	3	3	3	4	4	4	55	60	91.67
5	Hermawan Karta Jaya	4	4	4	4	3	4	3	4	3	3	3	4	4	4	4	55	60	91.67
6	M. Farhan Ramadhan	4	4	4	3	3	3	3	3	4	2	4	4	4	3	3	51	60	85.00
7	Muh. Adryan	2	3	2	3	3	2	2	2	2	3	2	3	2	2	2	35	60	58.33
8	Muh. Farid Naufal	4	3	3	3	3	3	3	3	3	3	4	3	3	4	4	49	60	81.67
9	Muh. Fatwah Abrar	3	3	3	2	4	3	4	3	2	4	3	2	2	3	2	43	60	71.67
10	Muh. Fatur Irham	4	4	3	4	2	4	4	2	4	4	4	4	4	4	4	55	60	91.67
11	Muh. Naufal Zuhdi Nursaidi	4	3	3	3	3	3	3	3	2	3	2	3	3	3	3	44	60	73.33
12	Muh. Nur Hidayat	3	3	3	4	3	2	3	3	3	2	3	3	3	3	3	44	60	73.33
13	Muh. Raihan Haris	3	4	2	3	3	2	4	4	2	3	3	2	3	4	3	45	60	75.00
14	Muhammad Reza	3	3	3	3	3	2	3	2	3	3	2	3	4	3	3	43	60	71.67
15	Jihan Latifah	4	3	3	2	3	2	3	2	2	3	3	3	3	3	3	42	60	70.00
16	Jollanar El Romman	2	2	2	3	2	3	4	3	2	2	2	2	2	2	2	35	60	58.33
17	Khaerunnisa	3	3	4	3	3	3	3	3	4	4	3	3	4	4	2	49	60	81.67
18	Khusnul Aini Syam	3	4	4	3	4	3	4	3	3	4	3	3	3	4	3	51	60	85.00
19	Lintang Suminar Tyas Weni	4	3	4	3	3	3	3	3	3	3	3	3	4	4	3	49	60	81.67
20	Maya Aulia Ahmadani Salim	4	4	4	4	3	4	3	3	3	3	4	4	3	3	3	52	60	86.67

21	Meisya Azarina	3	3	3	2	2	2	3	3	2	2	2	2	3	3	2	37	60	61.67
22	Mutmainnah	4	4	4	3	3	4	3	3	4	4	3	3	3	4	2	51	60	85.00
23	Nabila Azahra	3	3	3	2	4	2	3	3	2	3	2	2	4	3	2	41	60	68.33
24	Nur Hikmah	4	3	3	3	3	4	3	3	4	3	3	4	3	3	3	49	60	81.67
25	Nur Wasmi	3	4	3	3	2	2	3	3	3	2	2	2	4	3	2	41	60	68.33
26	Muh. Arya Anugrah	3	3	2	1	3	2	4	4	2	1	3	3	4	4	1	40	60	66.67
27	A. Muh. Daffa Raihan	3	4	3	2	4	3	3	3	4	3	4	3	4	3	3	49	60	81.67
28	Ainun Respati Nugraheri	3	3	3	4	4	3	4	4	3	3	3	3	4	4	3	51	60	85.00
29	Eka Lailatul Magfirah	3	3	2	3	3	3	4	4	2	3	3	3	4	3	3	46	60	76.67
30	Ferdiansyah	3	4	2	3	3	3	3	4	4	3	4	3	4	4	3	50	60	83.33
31	Muh. Andre Sesar Frans Setiawan	3	4	4	2	2	2	3	4	3	2	3	2	4	3	2	43	60	71.67
32	Ibnu Ridjal	4	3	4	3	4	3	4	4	4	3	4	4	4	4	4	56	60	93.33

**DATA HASIL BELAJAR MATEMATIKA  
KELAS KONTROL**

**1. Hasil Pretest Kelas Kontrol**

SATUAN PENDIDIKAN : SMP  
 MATA PELAJARAN : Matematika  
 K E L A S/SEMESTER : VIII A  
 TAHUN PELAJARAN : 2017/2018  
 MATERI : Penyajian Data

No	Nama Siswa	Nilai						Jumlah
		1	2	3	4	5	6	
1	A. Muh. Rivad	10	0	5	0	0	0	15
2	Aditya Bintang	8	10	2	0	0	0	20
3	Ahmad Aminullah	10	5	15	10	15	5	60
4	Ahmad Fauzan	10	5	5	25	15	5	65
5	Ahmad Raihan Azizi Mulyah	10	5	5	0	0	0	20
6	Ahsan Iradad	10	10	5	0	0	0	25
7	Ahsan Rivaldi	10	10	5	10	15	5	55
8	Aidhil Nur Ilham	10	3	5	2	15	5	40
9	AM. Afwieq Jayanda	10	10	5	25	15	5	70
10	Amar Wahyudi	10	5	15	10	15	5	60
11	Andi Dwyan Ahmad Arfandi B.	10	5	5	25	25	5	75
12	Andi Ince Muhammad Syafa'at R.	10	5	5	25	25	5	75
13	Ardiansyah Asdar	10	10	5	10	15	5	55
14	A. Eka Wahyuni NB.	10	5	15	25	15	5	75
15	Andi Dian Angraeni	8	3	0	0	5	0	16
16	Andi Putri Rezkiana M.	3	0	5	2	10	0	20
17	Aulia Fitani Qastalani	8	10	2	0	0	0	20
18	Aulia Nur Annisyah	10	3	15	0	15	0	43
19	Dita Rezky	10	3	15	10	15	5	58
20	Elza Inayats Sinong	10	2	0	0	5	0	17
21	Hanin Nabila Arrahmah	8	0	0	0	5	0	13
22	Hany Melyani Putri	10	2	5	0	0	0	17
23	Khusnul Khatimah S.	8	10	2	0	0	0	20
24	Inne Tri Muhfirira	10	3	5	10	10	5	43
25	Jamila Tun Nabilah H.	10	10	0	0	15	0	35



26	Adiba Faikatunnisa	10	3	15	10	15	5	58
27	Marzuqa Maharani	10	10	15	25	15	0	75
28	Muh. Ibrahim Maulana S.	10	2	5	0	0	0	17
29	Firdawati	8	3	0	0	5	0	16
30	Muh. Arya Gading Awal	10	0	5	0	0	0	15
31	M. Fadly Sanjaya	10	10	5	5	10	0	40
32	M. Sahlan	10	2	5	0	0	0	17



## 2. Hasil Posttest Kelas Kontrol

SATUAN PENDIDIKAN :SMP  
 MATA PELAJARAN :Matematika  
 K E L A S/SEMESTER :VIII A  
 TAHUN PELAJARAN :2017/2018  
 MATERI :Statistika

No	Nama Siswa	Nilai						Jumlah
		1	2	3	4	5	6	
1	A. Muh. Rivad	10	5	8	0	10	0	33
2	Aditya Bintang	9	5	8	0	10	0	32
3	Ahmad Aminullah	10	10	8	5	20	10	63
4	Ahmad Fauzan	10	10	10	5	15	30	80
5	Ahmad Raihan Azizi Mulyah	10	5	5	5	5	0	30
6	Ahsan Iradad	7	3	5	10	10	0	35
7	Ahsan Rivaldi	10	5	10	10	15	28	78
8	Aidhil Nur Ilham	9	3	7	10	20	0	49
9	AM. Afwieq Jayanda	10	5	10	10	15	30	80
10	Amar Wahyudi	10	10	5	0	15	5	45
11	Andi Dwyan Ahmad Arfandi B.	10	5	10	10	15	28	78
12	Andi Ince Muhammad Syafa'at R.	10	10	5	5	20	10	60
13	Ardiansyah Asdar	10	10	5	0	15	10	50
14	A. Eka Wahyuni NB.	10	10	10	8	15	15	68
15	Andi Dian Angraeni	10	3	5	0	10	0	28
16	Andi Putri Rezkiana M.	10	8	0	2	7	9	36
17	Aulia Fitani Qastalani	10	10	5	0	15	5	45
18	Aulia Nur Annisyah	10	7	8	0	15	5	45
19	Dita Rezky	10	7	7	10	7	9	50
20	Elza Inayats Sinong	7	3	10	0	5	0	25
21	Hanin Nabila Arrahmah	10	10	5	0	10	0	35
22	Hany Melyani Putri	7	3	5	5	5	0	25
23	Khusnul Khatimah S.	8	10	5	0	15	5	43
24	Inne Tri Muhfirira	10	5	5	10	0	20	50
25	Jamila Tun Nabilah H.	10	10	5	0	5	0	30
26	Adiba Faikatunnisa	10	8	10	10	15	16	69
27	Marzuqa Maharani	10	10	15	10	10	13	68
28	Muh. Ibrahim Maulana S.	10	5	8	0	10	0	33

29	Firdawati	10	3	5	0	10	0	28
30	Muh. Arya Gading Awal	10	5	8	0	10	0	33
31	M. Fadly Sanjaya	9	10	10	0	0	0	29
32	M. Sahlan	10	5	8	0	10	0	33



UNIVERSITAS ISLAM NEGERI  
**ALAUDDIN**  
M A K A S S A R

**DATA HASIL BELAJAR MATEMATIKA  
KELAS EKSPERIMEN**

**1. Hasil Pretest Kelas Eksperimen**

SATUAN PENDIDIKAN :SMP  
 MATA PELAJARAN :Matematika  
 K E L A S/SEMESTER :VIII B  
 TAHUN PELAJARAN :2017/2018  
 MATERI :Statistika

No	Nama Siswa	Nilai						Jumlah
		1	2	3	4	5	6	
1	Ary Affandy Idnan	10	10	5	10	15	15	65
2	Eka Saputra Rusli	8	10	0	0	0	0	18
3	Fadli Rifkiansyah	10	5	5	10	15	15	60
4	Fauzan Abdullah	10	10	15	5	15	15	70
5	Hermawan Karta Jaya	10	7	5	8	5	5	40
6	M. Farhan Ramadhan	10	8	5	2	10	15	50
7	Muh. Adryan	5	2	0	0	0	0	7
8	Muh. Farid Naufal	10	8	5	2	10	15	50
9	Muh. Fatwah Abrar	10	10	0	10	15	0	45
10	Muh. Fatur Irham	10	5	5	10	15	15	60
11	Muh. Naufal Zuhdi Nursaidi	8	10	0	0	0	0	18
12	Muh. Nur Hidayat	10	10	15	5	15	15	70
13	Muh. Raihan Haris	10	10	15	5	15	15	70
14	Muhammad Reza	10	10	10	0	5	0	35
15	Jihan Latifah	10	5	5	2	15	0	37
16	Jollanar El Romman	10	10	0	10	15	0	45
17	Khaerunnisa	10	5	5	2	0	0	22
18	Khusnul Aini Syam	10	5	5	2	10	0	32
19	Lintang Suminar Tyas Weni	10	10	15	2	18	0	55
20	Maya Aulia Ahmadani Salim	10	10	5	0	5	10	40
21	Meisya Azarina	10	10	15	2	0	0	37
22	Mutmainnah	10	5	10	0	0	0	25
23	Nabila Azahra	10	3	2	2	0	0	17
24	Nur Hikmah	10	10	15	2	18	5	60
25	Nur Wismi	10	3	5	2	0	0	20
26	Muh. Arya Anugrah	10	5	5	2	15	15	52

27	A. Muh. Daffa Raihan	5	5	0	5	15	10	40
28	Ainun Respati Nugraheri	5	5	5	0	10	0	25
29	Eka Lailatul Magfirah	10	3	5	2	0	0	20
30	Ferdiansyah	10	5	5	5	10	5	40
31	Muh. Andre Sesar Frans Setiawan	5	10	15	5	15	15	65
32	Ibnu Ridjal	5	2	0	0	0	0	7



## 2. Hasil Posttest Kelas Eksperimen

SATUAN PENDIDIKAN :SMP  
 MATA PELAJARAN :Matematika  
 K E L A S/SEMESTER :VIII B  
 TAHUN PELAJARAN :2017/2018  
 MATERI :Statistika

No	Nama Siswa	Nilai						Jumlah
		1	2	3	4	5	6	
1	Ary Affandy Idnan	10	3	15	5	20	25	78
2	Eka Saputra Rusli	10	8	5	0	15	5	43
3	Fadli Rifkiansyah	10	10	10	8	12	5	55
4	Fauzan Abdullah	10	10	20	10	20	20	90
5	Hermawan Karta Jaya	10	10	20	5	20	25	90
6	M. Farhan Ramadhan	10	10	20	8	10	5	63
7	Muh. Adryan	10	10	10	8	12	5	55
8	Muh. Farid Naufal	10	3	15	5	20	25	78
9	Muh. Fatwah Abrar	10	3	15	5	15	5	53
10	Muh. Fatur Irham	10	10	10	10	20	10	70
11	Muh. Naufal Zuhdi Nursaidi	10	3	15	5	20	25	78
12	Muh. Nur Hidayat	10	10	20	10	20	20	90
13	Muh. Raihan Haris	10	10	20	8	12	20	80
14	Muhammad Reza	10	10	8	10	12	23	73
15	Jihan Latifah	10	10	10	5	20	10	65
16	Jollanar El Romman	10	10	10	5	20	10	65
17	Khaerunnisa	10	10	10	0	15	0	45
18	Khusnul Aini Syam	10	10	10	0	15	10	55
19	Lintang Suminar Tyas Weni	10	10	10	2	20	10	62
20	Maya Aulia Ahmadani Salim	10	8	5	0	15	5	43
21	Meisya Azarina	5	10	10	0	20	10	55
22	Mutmainnah	5	5	10	0	20	10	50
23	Nabila Azahra	10	10	10	5	20	10	65
24	Nur Hikmah	10	10	10	10	20	10	70
25	Nur Wasmi	10	5	5	2	20	10	52
26	Muh. Arya Anugrah	10	8	10	5	12	20	65
27	A. Muh. Daffa Raihan	8	10	20	10	20	5	73
28	Ainun Respati Nugraheri	5	5	10	0	20	10	50
29	Eka Lailatul Magfirah	10	5	5	0	20	10	50

30	Ferdiansyah	10	10	20	10	20	5	75
31	Muh. Andre Sesar Frans Setiawan	10	10	20	8	12	5	65
32	Ibnu Ridjal	7	10	10	8	12	5	52



UNIVERSITAS ISLAM NEGERI  
**ALAUDDIN**  
M A K A S S A R

### HASIL UJI NORMALITAS SOAL TES

#### One-Sample Kolmogorov-Smirnov Test

		prekontrol	postkontrol	preeks	posteks
N		32	32	32	32
Normal Parameters <sup>a</sup>	Mean	39.06	46.44	40.53	64.16
	Std. Deviation	22.583	17.915	18.936	13.679
Most Extreme Differences	Absolute	.238	.189	.106	.155
	Positive	.238	.189	.106	.155
	Negative	-.135	-.116	-.098	-.064
Kolmogorov-Smirnov Z		1.347	1.067	.602	.875
Asymp. Sig. (2-tailed)		.053	.205	.861	.429
a. Test distribution is Normal.					

### HASIL UJI NORMALITAS ANGKET MOTIVASI

#### One-Sample Kolmogorov-Smirnov Test

		pre_kontrol	Post_kontrol	pre_eks	post_eks
N		32	32	32	32
Normal Parameters <sup>a</sup>	Mean	65.21	68.49	67.35	77.60
	Std. Deviation	11.302	12.147	9.888	9.914
Most Extreme Differences	Absolute	.178	.195	.209	.148
	Positive	.178	.195	.209	.084
	Negative	-.095	-.125	-.114	-.148
Kolmogorov-Smirnov Z		1.004	1.104	1.182	.840
Asymp. Sig. (2-tailed)		.265	.174	.122	.481
a. Test distribution is Normal.					



**UJI INDEPENDENT SAMPLE T TEST MOTIVASI BELAJAR**

		Levene's Test for Equality of Variances		t-test for Equality of Means						
		F	Sig.	T	df	Sig. (2-tailed)	Mean Difference	Std. Error Difference	95% Confidence Interval of the Difference	
									Lower	Upper
motivasi	Equal variances assumed	3.345	.072	3.129	62	.003	-8.635	2.760	-14.152	-3.119
	Equal variances not assumed			3.129	58.558	.003	-8.635	2.760	-14.158	-3.112

**UJI INDEPENDENT SAMPLE T TEST HASIL BELAJAR**

		Levene's Test for Equality of Variances		t-test for Equality of Means						
		F	Sig.	T	df	Sig. (2-tailed)	Mean Difference	Std. Error Difference	95% Confidence Interval of the Difference	
									Lower	Upper
HasilBelajar	Equal variances assumed	3.049	.086	-4.447	62	.000	-17.719	3.985	25.684	-9.754
	Equal variances not assumed			-4.447	57.976	.000	-17.719	3.985	25.695	-9.743

**DOKUMENTASI**

**Gambar 1. Peneliti mengajar di kelas kontrol**



**Gambar 2. Peneliti membimbing siswa (kelas kontrol)**



**Gambar 3. Peneliti memberikan motivasi (kelas eksperimen)**



**Gambar 4. Peneliti menjelaskan materi (kelas eksperimen)**



**Gambar 5. Siswa mencari ayat al-Qur'an tentang mengumpulkan data**



**Gambar 6. Siswa mengerjakan LKS**