

**PERBANDINGAN EFEKTIVITAS MODEL PEMBELAJARAN KOOPERATIF TIPE *TALKING STICK* DAN *NUMBER HEAD TOGETHER (NHT)* DENGAN MEDIA *QUESTION CARD* TERHADAP HASIL BELAJAR MATEMATIKA SISWA KELAS VIII SMP NEGERI 2 POLONGBANGKENG UTARA KABUPATEN TAKALAR**



**Skripsi**

Diajukan untuk Memenuhi Salah Satu Syarat Meraih Gelar Sarjana Pendidikan (S.Pd.)  
Jurusan Pendidikan Matematika Pada Fakultas Tarbiyah dan Keguruan UIN Alauddin  
Makassar

Oleh:

HARTINA

20700114049

UNIVERSITAS ISLAM NEGERI  
**ALAUDDIN**  
M A K A S S A R

JURUSAN PENDIDIKAN MATEMATIKA  
FAKULTAS TARBIYAH DAN KEGURUAN  
UIN ALAUDDIN MAKASSAR

2018

## PERNYATAAN KEASLIAN SKRIPSI

Mahasiswa yang bertanda tangan di bawahini:

Nama : Hartina  
NIM : 20700114049  
Tempat/Tgl Lahir : Palleko, 28 April 1996  
Jurusan/Prodi/Konsentrasi : Pendidikan Matematika  
Fakultas/Program : Tarbiyah dan Keguruan/S1  
Alamat : Perumahan Bumi Pallangga Mas I, Blok L/10  
Judul : **“Perbandingan Efektivitas Model Pembelajaran Kooperatif Tipe *Talking Stick* dan *Number Head Together* (NHT) dengan *Media Question Card* terhadap Hasil Belajar Matematika Siswa Kelas VIII SMP Negeri 2 Polongbangkeng Utara Kabupaten Takalar”**

Menyatakan dengan sesungguhnya dan penuh kesadaran, bahwa skripsi ini benar adalah hasil karya penyusun sendiri. Jika dikemudian hari terbukti bahwa ia merupakan duplikat, tiruan, plagiat, atau dibuat oleh orang lain, sebagian atau seluruhnya, maka skripsi dan gelar yang diperoleh karenanya batal demi hukum.

Samata-Gowa, 07 Agustus 2018

Penyusun,



Hartina

NIM: 20700114049

## PERSETUJUAN PEMBIMBING

Pembimbing penulis skripsi saudara **Hartina**, NIM: 20700114049 Mahasiswa Jurusan Pendidikan Matematika Fakultas Tarbiyah dan Keguruan UIN Alauddin Makassar, setelah dengan seksama meneliti dan mengoreksi skripsi yang bersangkutan dengan judul **“Perbandingan Efektivitas Model Pembelajaran Kooperatif Tipe *Talking Stick* dan *Number Head Together* (NHT) dengan Media *Question Card* terhadap Hasil Belajar Matematika Siswa Kelas VIII SMP Negeri 2 Polongbangkeng Utara Kabupaten Takalar”** memandang bahwa skripsi tersebut telah memenuhi syarat – syarat ilmiah dan dapat disetujui untuk diajukan ke sidang *manaqasyah*.


Demikian persetujuan ini diberikan untuk diproses lebih lanjut.

Samata-Gowa,

Agustus 2018

Pembimbing I

Pembimbing II

  
Muh. Rusydi Rasyid, S.Ag., M.Ag., M.Ed.  
NIP : 19841024 200912 2 009

  
Sri Sulasteri, S.Si., M.Si.  
NIP. 19821221 200501 2 002

UNIVERSITAS ISLAM NEGERI  
**ALAUDDIN**  
M A K A S S A R

## PENGESAHAN SKRIPSI

Skrripsi yang berjudul **“Perbandingan Efektivitas Model Pembelajaran Kooperatif Tipe *Talking Stick* dan *Number Head Together* (NIIT) dengan *Media Question Card* terhadap Hasil Belajar Matematika Siswa Kelas VIII SMPN 2 Polongbangkeng Utara Kabupaten Takalar”**, yang disusun oleh saudara **Hartina, NIM : 20700114049** mahasiswa Jurusan Pendidikan Matematika pada Fakultas Tarbiyah dan Keguruan UIN Alauddin Makassar, telah diuji dan dipertahankan dalam sidang munaqasyah yang diselenggarakan pada hari **Rabu** tanggal **08 Agustus 2018**, bertepatan dengan **26 Dzulqaidah 1439 H** dinyatakan diterima sebagai salah satu syarat untuk memperoleh gelar Sarjana Pendidikan pada Fakultas Tarbiyah dan Keguruan, Jurusan Pendidikan Matematika, dengan beberapa perbaikan.

Samata Gowa,

08 Agustus 2018 M  
26 Dzulqaidah 1439 H

### DEWAN PENGUJI


(SK. Dekan No. 2207 Tahun 2018)

KETUA	: Dr. Andi Halimah, M.Pd.	
SEKRETARIS	: Ridwan Idris, S.Ag., M.Pd.	
MUNAQISY I	: Dr. M. Yusuf T., M.Ag.	
MUNAQISY II	: Mardhiah, S.Ag., M.Pd.	
PEMBIMBING I	: Muh. Rusydi Rasyid, S.Ag., M.Ag., M.Ed	
PEMBIMBING II	: Sri Sulasteri, S.Si., M.Si.	

Disahkan oleh :

Dekan Fakultas Tarbiyah dan Keguruan  
UIN Alauddin Makassar



  
Dr. H. Muhammad Amri, Lc., M.Ag.  
NIP. 19730120 200312 1 001

## KATA PENGANTAR



*Alhamdulillah Rabbil'Alamin* penulis panjatkan kehadiran Allah swt. Rab yang Maha pengasih dan penyayang atas segala limpahan rahmat dan petunjuk-Nya sehingga penulis dapat menyelesaikan skripsi ini. Shalawat dan salam senantiasa tercurah kepada Rasulullah Muhammad saw Sang Murabbi segala zaman, dan para sahabatnya, tabi' tabiin serta orang-orang yang senantiasa ikhlas berjuang di jalanNya.

Ayahanda Alimuddin dan Ibunda Salmiati yang sangat kusayangi yang telah membesarkan penulis dengan berlimpah kasih dan sayang dan membiayai penulis tanpa rasa lelah sehingga penulis bisa menyelesaikan pendidikan sampai perguruan tinggi. Serta semua keluarga besar. Terima kasih atas semua yang kalian berikan selama ini.

Penulis menyampaikan terima kasih yang sebesar-besarnya kepada :

1. Prof. Dr. H. Musafir Pababbari, M.Si. selaku Rektor UIN Alauddin Makassar, Prof. Dr. Mardan, M.Ag. selaku Wakil Rektor I, Prof. Dr. H. Lomba Sultan, M.A. selaku Wakil Rektor II, Prof. Dr. Sitti Aisyah, M.A., Ph.D. selaku Wakil Rektor III dan Prof. Dr. Hamdan Juhannis, M.A., Ph.D. selaku Wakil Rektor IV UIN Alauddin Makassar.
2. Dr. H. Muhammad Amri. Lc., M.Ag. selaku dekan Fakultas Tarbiyah dan Keguruan, Dr. Muljono Damopoli, M.Ag. selaku Wakil Dekan Bidang Akademik, Dr. Misykat Malik Ibrahim, M.Si. selaku Wakil Dekan Bidang Administrasi Umum, Dr. H. Syahrudin, M.Pd. selaku Wakil Dekan Bidang

Kemahasiswaan, beserta seluruh stafnya atas segala pelayanan yang diberikan kepada penulis.

3. Ibunda Dr. Andi Halimah, M.Pd. dan Sri Sulasteri, S.Si.,M.Si. selaku ketua dan sekretaris Jurusan Pendidikan matematika, karena izin, pelayanan, kesempatan, fasilitas, dukungan dan motivasi yang diberikan kepada penulis sehingga skripsi ini dapat terselesaikan.
4. Ayahanda Muhammad Rusydi Rasyid,S.Ag.,M.Ag.,M.Ed, selaku pembimbing I dan Ibunda Sri Sulasteri, S.Si.,M.Si., sebagai pembimbing II yang dengan sabar membimbing dan selalu memberikan ide- ide brilian sehingga penulis dapat menyelesaikan skripsi ini.
5. Dosen-dosen fakultas Tarbiyah dan Keguruan, khususnya dosen-dosen jurusan Pendidikan Matematika.
6. Teman-teman seperjuangan Jurusan Pendidikan Matematika UIN Alauddin Makassar angkatan 2014 (ORD1N4T) terkhusus Keluarga Besar SOSMED 3,4.

Penulis berharap semoga amal baik semua pihak yang ikhlas memberikan bantuan dalam penyusunan skripsi ini mendapatkan pahala dari Allah swt. Penulis menyadari bahwa skripsi ini masih jauh dari kesempurnaan, oleh karena itu penulis mengharapkan saran dan kritik yang membangun demi kesempurnaan karya selanjutnya. Semoga karya ini dapat bermanfaat bagi kita semua,

Penulis

**Hartina**  
**NIM.20700114049**

## DAFTAR ISI


<b>HALAMAN JUDUL .....</b>	<b>i</b>
<b>PERNYATAAN KEASLIAN SKRIPSI.....</b>	<b>ii</b>
<b>PERSETUJUAN PEMBIMBING.....</b>	<b>iii</b>
<b>KATA PENGANTAR.....</b>	<b>iv</b>
<b>DAFTAR ISI.....</b>	<b>vi</b>
<b>DAFTAR TABEL.....</b>	<b>viii</b>
<b>DAFTAR GAMBAR.....</b>	<b>ix</b>
<b>ABSTRAK .....</b>	<b>x</b>
<b>BAB I PENDAHULUAN.....</b>	<b>1-10</b>
A. Latar Belakang .....	1
B. Rumusan Masalah .....	8
C. Tujuan Penelitian.....	9
D. Manfaat Penelitian.....	10
<b>BAB II TINJAUAN TEORITIK .....</b>	<b>11-31</b>
A. Kajian Teori.....	11
B. Kajian Penelitian yang Relevan .....	27
C. Kerangka Pikir.....	29
D. Hipotesis Penelitian.....	31
<b>BAB III METODOLOGI PENELITIAN .....</b>	<b>32-56</b>
A. Pendekatan, Jenis dan Desain Penelitian.....	32
B. Lokasi Penelitian .....	34
C. Populasi dan Sampel Penelitian .....	34
D. Variabel Penelitian dan Definisi Operasional Variabel.....	36
E. Teknik Pengumpulan Data .....	37
F. Instrumen Penelitian.....	38

G. Validitas dan Reliabilitas Instrumen .....	39
H. Teknik Analisis Data.....	46
<b>BAB IV HASIL PENELITIAN DAN PEMBAHASAN.....</b>	<b>57-80</b>
A. Hasil Penelitian .....	57
B. Pembahasan.....	74
<b>BAB VPENUTUP.....</b>	<b>82-83</b>
A. Kesimpulan.....	82
B. Saran.....	83

**DAFTAR PUSTAKA**

**LAMPIRAN**

**RIWAYAT HIDUP**





## DAFTAR TABEL

Tabel 3.1	Desain Penelitian.....	33
Tabel 3.2	Populasi siswa Kelas VIII SMP Negeri 2 Polongbangkeng Utara .	35
Tabel 3.3	Kategori Hasil Belajar.....	48
Tabel 4.1	Nilai Hasil <i>Pretest</i> dan <i>Posttest</i> pada kelas Eksperimen 1.....	57
Tabel 4.2	Kategori Hasil Belajar Matematika Kelas Eksperimen 1 Sebelum diberi Perlakuan.....	58
Tabel 4.3	Kategori Hasil Belajar Matematika Kelas Eksperimen 1 Setelah diberi Perlakuan.....	59
Tabel 4.4	Nilai Hasil <i>Pretest</i> dan <i>Posttest</i> pada kelas Eksperimen 2.....	62
Tabel 4.5	Kategori Hasil Belajar Matematika Kelas Eksperimen2 sebelum diberikan perlakuan.....	62
Tabel 4.6	Kategori Hasil Belajar Matematika Kelas Eksperimen2 setelah diberikan perlakuan.....	63
Tabel 4.7	Uji Normalitas Hasil <i>Pretest</i> dan <i>Posttest</i> Kelas Eksperimen1 dan Eksperimen2.....	68
Tabel 4.8	Hasil Uji Homogenitas <i>Pretest</i> Kelas Eksperimen1 dan Kelas Eksperimen2.....	69
Tabel 4.9	Hasil Uji Homogenitas <i>Posttest</i> Kelas Eksperimen1 dan Kelas Eksperimen2.....	70
Tabel 4.10	Hasil Uji <i>Independent T-Test</i> Hasil Belajar Matematika Siswa Kelas Eksperimen1 dan Kelas Eksperimen2.....	62

## DAFTAR GAMBAR

Gambar 2.1 Kerangka Pikir.....	30
Gambar 4.1 Histogram Nilai Hasil Belajar Siswa Kelas Eksperimen 1 Sebelum Diberi Perlakuan .....	58
Gambar 4.2 Histogram Nilai Hasil Belajar Siswa Kelas Eksperimen 1 Setelah Diberi Perlakuan .....	59
Gambar 4.3 Histogram Peningkatan Nilai Hasil Belajar Siswa Kelas Eksperimen 1	60
Gambar 4.4 Histogram Nilai Hasil Belajar Siswa Kelas Eksperimen 2 Sebelum Diberikan Perlakuan .....	68
Gambar 4.5 Histogram Nilai Hasil Belajar Siswa Kelas Eksperimen 2 setelah Diberikan Perlakuan .....	64
Gambar 4.6 Histogram Peningkatan Nilai Hasil Belajar Siswa Kelas Eksperimen 2 ..	65
Gambar 4.7 Histogram Perbandingan Nilai Hasil Belajar Siswa Kelas Eksperimen1 dan kelas Eksperimen2 .....	73

## ABSTRAK

**Nama Penyusun : Hartina**  
**NIM : 20700114049**  
**Judul Skripsi : Perbandingan Efektifitas Model Pembelajaran Kooperatif Tipe *Talking Stick* dan *Number Head Together* (NHT) dengan *Media Question Card* Terhadap Hasil Belajar Matematika Siswa Kelas VIII SMPN 2 Polongbangkeng Utara Kab. Takalar**

---

Penelitian ini merupakan penelitian eksperimen. Tujuan penelitian ini adalah (1) untuk mengetahui gambaran hasil belajar matematika siswa dengan model pembelajaran kooperatif tipe NHT dengan media *question card*, (2) untuk mengetahui gambaran hasil belajar matematika siswa dengan model pembelajaran kooperatif tipe *talking stick* dengan media *question card* dan (3) mengetahui efektifitas perbandingan Model Pembelajaran Kooperatif Tipe *Talking Stick* dan *Number Head Together* (NHT) dengan *Media Question Card* terhadap Hasil Belajar Matematika Siswa Kelas VIII SMPN 2 Polongbangkeng Utara Kab. Takalar.

Jenis penelitian ini adalah *quasi experimental design* dengan desain *non-equivalent control group design*. Populasi dalam penelitian ini adalah siswa kelas VIII SMP Negeri 2 Polongbangkeng Utara yang terbagi dalam 5 kelas. Teknik pengambilan sampel dalam penelitian ini adalah *purposive sampling* dan dipilih 2 kelas sebagai kelas eksperimen yaitu VIIIA dan VIIIB. Instrumen yang digunakan dalam penelitian ini adalah tes hasil belajar, yang terbagi atas *pretest* dan *posttest*. Teknik analisis yang digunakan adalah analisis statistik deskriptif dan analisis statistik inferensial.

Berdasarkan hasil analisis deskriptif diperoleh hasil bahwa rata-rata hasil belajar matematika siswa dengan menerapkan model pembelajaran kooperatif tipe *talking stick* dengan media *question card* adalah 76,12 berada pada kategori tinggi dengan persentase peningkatan hasil belajar sebesar 82% sedangkan rata-rata hasil belajar matematika siswa dengan menggunakan model pembelajaran kooperatif tipe NHT dengan media *Question Card* adalah 79,92 berada pada kategori tinggi dengan peningkatan 88% Selanjutnya, hasil analisis inferensial menunjukkan bahwa terdapat perbedaan yang signifikan antara hasil belajar matematika siswa yang diajar menggunakan model pembelajaran kooperatif tipe NHT dan *talking stick* dengan media *question card* dengan hasil  $t_{hitung} > t_{tabel}(2,087 > 2,021)$  yang berarti terdapat perbedaan hasil belajar matematika kelas VIIIA dan VIIIB. Oleh karena itu, dilakukan uji lanjut menunjukkan  $R > 1(1,46 > 1)$ , hal ini berarti bahwa pembelajaran dengan model pembelajaran kooperatif tipe NHT dengan media *question card* lebih efektif meningkatkan hasil belajar matematika dibandingkan pembelajaran dengan model pembelajaran kooperatif tipe *talking stick* dengan media *question card*, namun pembelajaran NHT dan *talking stick* dengan media *question card* sama-sama mampu meningkatkan hasil belajar matematika siswa

## **BAB I**

### **PENDAHULUAN**

#### ***A. Latar Belakang Masalah***

Pendidikan merupakan suatu yang sangat penting bagi manusia.<sup>1</sup> Pendidikan merupakan suatu proses bimbingan, tuntunan atau pimpinan yang didalamnya mengandung unsur-unsur seperti pendidik, anak didik, tujuan, dan sebagainya. Pendidikan terkait dengan nilai-nilai. mendidik berarti “memberikan, menanamkan, menumbuhkan” nilai-nilai pada peserta didik. Pendidikan berfungsi membantu peserta didik dalam pengembangan dirinya, yaitu pengembangan semua potensi, kecakapan, serta karakteristik pribadinya ke arah positif, baik bagi dirinya maupun lingkungannya. Pendidikan bukan sekedar memberikan pengetahuan, nilai-nilai atau melatih keterampilan.<sup>2</sup>

Pendidikan yang dimaksud bukan hanya pendidikan di sekolah tetapi juga pendidikan non formal seperti lingkungan, keluarga dan pergaulan. Ada banyak hal yang harus diperbaiki dalam pendidikan termasuk dari segi pergaulan dan komunikasi antar siswa. Oleh karena itu, masalah dalam pendidikan perlu diperhatikan dan diperbaiki baik dari segi kuantitas maupun kualitasnya. Masalah dalam pendidikan bisa berupa proses pembelajaran yang dilaksanakan seorang guru didalam kelas, aktifitas siswa pada saat proses pembelajaran, tingkat pemahaman konsep pada materi serta kurangnya motivasi siswa dalam belajar dan lain sebagainya.

---

<sup>1</sup> Sama'un Bakry, *Menggagas Konsep Ilmu Pendidikan Islam* (Bandung: Pustaka Bani Quraisyi, 2005), h. 1.

<sup>2</sup> Muhammad Ilyas Ismail, *Orientasi Baru dalam Ilmu Pendidikan* (Makassar: Alauddin University Prss, 2013) , h. 3.

Terkait masalah pendidikan berupa ilmu dan pengetahuan juga ada kaitannya dengan QS. Al- Mujadalah/ 58: 11

يَتَأْتِيهَا الَّذِينَ ءَامَنُوا إِذَا قِيلَ لَكُمْ تَفَسَّحُوا فِي الْمَجَالِسِ فَافْسَحُوا يَفْسَحِ اللَّهُ لَكُمْ وَإِذَا قِيلَ أَنْشُرُوا فَأَنْشُرُوا يَرْفَعِ اللَّهُ الَّذِينَ ءَامَنُوا مِنْكُمْ وَالَّذِينَ أُوتُوا الْعِلْمَ دَرَجَاتٍ ۗ وَاللَّهُ بِمَا تَعْمَلُونَ خَبِيرٌ ﴿١١﴾

Terjemahnya :

Wahai orang-orang yang beriman ! Apabila dikatakan kepadamu, “Berilah kelapangan di dalam majelis-majelis,” maka lapangkanlah, niscaya Allah akan memberi kelapangan untukmu. Dan apabila dikatakan, “Berdirilah kamu,” maka berdirilah, niscaya Allah akan mengangkat (derajat) orang-orang yang beriman di antaramu dan orang-orang yang diberi ilmu beberapa derajat. Dan Allah Maha Teliti apa yang kamu kerjakan.<sup>3</sup>

Ayat di atas menerangkan bahwa manusia yang berilmu akan mendapatkan kedudukan atau derajat yang lebih tinggi di sisi Allah dibandingkan dengan manusia yang lain, manusia yang berilmu dapat mewujudkan kemajuan bangsa dan negaranya dengan ilmu yang mereka miliki. Oleh karena itu, Begitu penting pendidikan dalam kehidupan sehingga harus dijadikan sebagai salah satu prioritas dalam pembangunan bangsa dan negara, dan itu berarti diperlukan mutu pendidikan yang berkualitas sehingga tercipta proses pendidikan yang cerdas, damai, terbuka, demokratis dan kompetitif. Pendidikan yang dimaksud adalah pendidikan formal ataupun informal.

Salah satu hal penting dalam suatu proses belajar adalah tujuan pembelajaran. Tujuan pembelajaran juga harus ditetapkan sebelum proses belajar dan pembelajaran berlangsung agar guru sebagai pendidik dan siswa sebagai

<sup>3</sup> Departemen Agama Republik Indonesia, *Al-Qur'an dan Terjemahannya* (Ed. Revisi: Jakarta: CV Toha Putra, 1989), h. 343.

Peserta didik dapat memahami adanya perubahan tingkah laku yang akan dicapai dan bagaimana mencapainya. Dengan demikian baik guru maupun siswa dapat menyiapkan diri baik pengetahuan, keterampilan, maupun sikap untuk mengikuti proses pembelajaran secara aktif. Proses pembelajaran ini dapat dilakukan di dalam sekolah ataupun diluar sekolah.

Sekolah sebagai penyelenggara pendidikan formal, mempunyai peranan penting untuk menjadikan peserta didik berguna bagi nusa dan bangsa. Oleh karena itu, sekolah menyelenggarakan kegiatan belajar-mengajar dengan beberapa mata pelajaran pilihan sesuai dengan tingkat pendidikannya. Salah satu mata pelajaran tersebut adalah Matematika.

Matematika merupakan mata pelajaran yang ada dalam tingkatan sekolah, mulai dari Sekolah Dasar/Madrasah Ibtidaiyah (SD/MI), Sekolah Menengah Pertama/Madrasah Tsanawiyah (SMP/MTs) dan Sekolah Menengah Atas/Madrasah Aliyah (SMA/MA). Keberadaan matematika sangat diperlukan di setiap jenjang sekolah karena memegang peranan penting dalam ilmu pengetahuan dan kehidupan sehari-hari.

Jadi, pembelajaran matematika adalah suatu proses yang melibatkan berbagai kegiatan/tindakan siswa dalam mempelajari konsep dan struktur matematika serta kemampuan untuk menyelesaikan masalah matematika dengan tujuan untuk mencapai hasil belajar yang maksimal. Diantara hal-hal yang mempengaruhi hasil belajar siswa adalah metode yang digunakan oleh guru dalam menyampaikan pelajarannya dan proses belajar siswa. Metode yang paling utama

dan sebagian besar dilakukan oleh guru dalam pembelajaran di kelas adalah metode ceramah.

Metode ceramah adalah cara penyampaian bahan pelajaran dengan komunikasi lisan. Meskipun metode ceramah adalah metode yang paling utama namun tak selamanya guru hanya menggunakan metode tersebut, ada kalanya siswa akan mengalami kejenuhan jika guru menggunakan metode yang sama setiap hari.<sup>4</sup>

Metode ceramah digunakan jika sekolah hanya memiliki bahan terbatas digunakan dalam proses belajar mengajar. Meskipun begitu, pembelajaran matematika dengan metode ceramah selama ini belum secara maksimal berhasil dalam meningkatkan hasil belajar siswa, selain karena dalam matematika banyak menggunakan rumus juga matematika harus lebih banyak menerapkan contoh dan siswa seharusnya lebih banyak dilibatkan dalam menyelesaikan soal-soal agar bisa lebih terlatih. Siswa diharapkan lebih aktif untuk berlatih dikarenakan guru tidak mampu mengontrol sejauh mana siswa telah memahami uraiannya, apakah ketenangan atau kediaman mereka dalam mendengarkan pelajaran itu karena mereka telah memahami pelajaran yang diberikan guru atau sebaliknya.

Hal-hal diatas menjadikan pembelajaran matematika disekolah sebagai sebuah masalah, karena jika siswa tidak bisa memahami konsep-konsep dasar matematika secara bulat dan utuh, maka jika diterapkan dalam menyelesaikan soal-soal matematika siswa akan mengalami kesulitan dan hasil belajar siswa tidak akan maksimal.

---

<sup>4</sup> Hasibuan dan Moedjiono, *Proses Belajar Mengajar* (Bandung: PT. Remaja Rosdakarya, 2010), h. 53.

Gambaran permasalahan tersebut menunjukkan bahwa pembelajaran matematika perlu diperbaiki. Mengingat pentingnya matematika maka diperlukan pembenahan dalam proses pembelajaran yang dilakukan guru yaitu dengan menawarkan suatu metode pembelajaran yang dapat meningkatkan pemahaman yang sangat berpengaruh terhadap hasil yang dicapai.

Metode pembelajaran mempunyai andil yang cukup besar dalam kegiatan belajar mengajar. Kemampuan yang diharapkan dapat dimiliki siswa akan ditentukan oleh korelevasian penggunaan suatu metode yang sesuai dengan tujuan serta materi yang akan diberikan oleh guru. Itu berarti tujuan pembelajaran akan dapat dicapai dengan menggunakan metode yang tepat, sesuai dengan standar keberhasilan yang ada didalam tujuan pembelajaran. Metode yang dapat dipergunakan dalam kegiatan belajar-mengajar bermacam-macam. Penggunaannya tergantung dari rumusan tujuan. Dengan tercapainya tujuan pembelajaran, maka dapat dikatakan guru telah berhasil dalam mengajar siswa.

Berdasarkan pengamatan peneliti ketika melaksanakan kegiatan observasi di Kelas VIII SMP Negeri 2 Polongbangkeng Utara, proses pembelajaran dilaksanakan dengan metode konvensional dan ceramah. Pada saat pembelajaran tersebut pembelajaran dilakukan seperti pembelajaran umumnya yaitu guru menjelaskan materi, memberikan pertanyaan, dan dilemparkan ke siswa untuk menjawab. Jika diberi kesempatan untuk bertanya, maka sebagian besar siswa hanya diam. Siswa tidak mempunyai keberanian untuk bertanya atau menjawab materi dari soal yang diberikan oleh guru. Siswa mencatat semua yang telah dicatatkan oleh guru dipapan tulis, mengerjakan tugas dan tidak



mempresentasikan hasilnya. Guru hanya membahas tugas tersebut bersama-sama di depan kelas. Dalam beberapa situasi jika siswa dibagi dalam bentuk kelompok juga hanya pada saat mengerjakan tugas bukan dalam keadaan mendiskusikan materi, sehingga siswa yang berada dalam kelompok bisa saja tidak melakukan tugas yang seharusnya dikerjakan.

Berdasarkan hasil pengamatan tersebut, terdapat beberapa siswa yang memahami secara langsung materi yang telah disampaikan oleh guru dan sebagian yang lain belum memahami dengan jelas dan pada akhirnya nilai yang didapatkan kurang maksimal, bahkan ada beberapa siswa yang belum tuntas. Hal ini dapat dilihat dari kriteria ketuntasan KKM adalah 70, sedangkan banyak siswa yang tidak memenuhi kriteria ketuntasan tersebut yaitu dari 127 siswa sekitar 67 orang (52,8%) siswa tidak memenuhi nilai KKM.

Hal ini diperkuat berdasarkan hasil wawancara bersama guru matematika SMPN 2 Polongbangkeng Utara yaitu Ibu Hamnawiah, S.Pd. beliau mengatakan bahwa “Siswa disini sebenarnya pintar, hanya saja mereka terlalu sering bermain dan jika ditanya tentang pelajaran biasanya tidak bilang apa-apa dalam proses belajar sehingga mungkin ilmunya kurang terserap dengan baik sehingga berdampak kepada nilai hasil belajar”.<sup>5</sup> Salah satu metode yang memungkinkan guru berhasil dalam mengajar siswa dan siswi dapat memahami konsep matematika dengan baik untuk meningkatkan hasil belajar matematika siswa adalah model pembelajaran kooperatif tipe *talking stick* dan *Number Head Together* (NHT).

---

<sup>5</sup> Hamnawiah, *Hasil Wawancara*. Guru SMPN 2 Polongbangkeng Utara. 03 Agustus 2017.

Pernyataan tersebut diperkuat oleh penelitian yang telah dilakukan oleh Rian Prima Ridhayanti dengan judul “Pengaruh Penerapan Model Pembelajaran Kooperatif Tipe NHT Berbantuan Media *question card* terhadap Hasil Belajar Matematika Siswa” dengan kesimpulan bahwa adanya pengaruh yang signifikan dengan penerapan model pembelajaran kooperatif tipe NHT berbantuan media *question card* terhadap hasil belajar matematika siswa.<sup>6</sup> Penelitian selanjutnya adalah penelitian yang dilakukan oleh Satriana Unggu B. dengan judul “Penerapan Model Pembelajaran Kooperatif Tipe *Talking Stick* untuk Meningkatkan Hasil Belajar”. Berdasarkan penelitian ini diperoleh bahwa penerapan model pembelajaran kooperatif tipe *talking stick* dapat meningkatkan hasil belajar siswa pada materi operasi hitung matriks.<sup>7</sup>

Oleh karena itu, Kedua model kooperatif tersebut dianggap efektif dalam meningkatkan hasil belajar matematika siswa SMP Negeri 2 Polongbangkeng Utara karena model tersebut dapat membuat siswa lebih aktif dan semangat untuk belajar matematika karena aktivitas pembelajaran bukan hanya sekedar penyampaian materi juga melibatkan siswa untuk secara aktif belajar sambil bermain. Kedua model pembelajaran tersebut juga sama-sama menekankan kerja tim melalui sebuah kelompok. *Talking Stick* merupakan salah satu tipe dari model pembelajaran kooperatif yaitu pembelajaran yang dilaksanakan di dalam kelas dengan membentuk kelompok-kelompok kecil untuk mendiskusikan materi, kemudian guru memberikan permainan sambil belajar dengan menggunakan

---

<sup>6</sup> Rian Prima Ridhayanti, “Pengaruh Penerapan Model Pembelajaran Kooperatif Tipe NHT berbantuan Media *Question card* terhadap Hasil Belajar Matematika”, jurnal matematika. Vol. 3. Diakses pada 20 juli 2017

<sup>7</sup>Satriana Unggu B, “Penerapan Model Pembelajaran Kooperatif Tipe *Talking Stick* untuk Meningkatkan Hasil Belajar”, jurnal matematika. Vol 6. Diakses pada 20 juli 2017

sebuah tongkat yang akan digulir kesetiap siswa dengan menggunakan musik instrumen. Ketika tongkat berhenti disalah satu siswa maka siswa tersebut harus menjawab pertanyaan yang diberikan oleh guru, sedangkan model pembelajaran kooperatif tipe *Number Head Together* (NHT) mengarahkan siswa untuk mengerjakan atau menyampaikan gagasannya sesuai dengan nomor kepala berstruktur yang disebutkan oleh guru. Salah satu yang disarankan pula dalam pembelajaran adalah penggunaan media pembelajaran.

Media pembelajaran adalah suatu alat yang digunakan dalam pembelajaran untuk meningkatkan semangat siswa dalam memahami, mempelajari dan mengembangkan konsep yang telah diberikan oleh guru. Salah satu media pembelajaran itu adalah media *question card*. Media *question card* adalah media berupa soal-soal yang dituangkan dalam bentuk kartu dan siswa sendiri yang memilih kartu soal tersebut. Hal ini dapat membangkitkan keaktifan dan motivasi siswa.

Berdasarkan uraian diatas peneliti tertarik untuk melakukan penelitian dengan judul “Perbandingan efektifitas Model Pembelajaran Kooperatif Tipe *Talking Stick* Dan *Number Head Together* (NHT) Dengan Media *Question card* Terhadap Hasil Belajar Matematika Siswa Kelas VIII SMPN 2 Polongbangkeng Utara Kab. Takalar ”

### **B. Rumusan Masalah**

Berdasarkan latar belakang diatas maka rumusan masalah dalam penelitian ini adalah sebagai berikut:

1. Bagaimanakah hasil belajar matematika siswa kelas VIII SMPN 2 Polongbangkeng Utara melalui penerapan model pembelajaran kooperatif tipe *Talking Stick* dengan media *question card* ?
2. Bagaimanakah hasil belajar matematika siswa kelas VIII SMPN 2 Polongbangkeng Utara melalui penerapan model pembelajaran kooperatif tipe *Number Head Together* (NHT) dengan media *question card* ?
3. Apakah terdapat perbedaan efektifitas pembelajaran dengan model pembelajaran kooperatif Tipe *Talking Stick* dan *Number Head Together* (NHT) dengan media *question card* terhadap hasil belajar matematika siswa kelas VIII SMPN 2 Polongbangkeng Utara ?

### **C. Tujuan Penelitian**

Dalam kegiatan penelitian ini tujuan yang hendak dicapai sesuai dengan rumusan masalah di atas adalah sebagai berikut:

1. Untuk mengetahui hasil belajar matematika siswa kelas VIII SMPN 2 Polongbangkeng Utara melalui penerapan model pembelajaran kooperatif tipe *Talking Stick* dengan media *question card*.
2. Untuk mengetahui hasil belajar matematika siswa kelas VIII SMPN 2 Polongbangkeng Utara melalui penerapan model pembelajaran kooperatif tipe *Number Head Together* (NHT) dengan media *question card*.
3. Untuk mengetahui perbedaan efektifitas pembelajaran dengan model pembelajaran kooperatif Tipe *Talking Stick* dan *Number Head Together*

(NHT) dengan media *Question card* terhadap hasil belajar matematika siswa kelas VIII SMPN 2 Polongbangkeng Utara.

#### ***D. Manfaat Penelitian***

Setelah penelitian ini dilaksanakan, maka diharapkan dapat memberikan manfaat bagi dunia pendidikan diantaranya :

1. Memberikan pengalaman belajar menggunakan Model pembelajaran Kooperatif Tipe *Talking Stick* dan *Number Head Together* dengan Media *question card* dengan harapan mampu meningkatkan Hasil belajar Matematika peserta didik.
2. Memberikan referensi kepada guru matematika terkait mengenai alternatif model pembelajaran matematika dengan harapan efektif meningkatkan hasil belajar matematika peserta didik
3. Memberikan pengalaman kepada peneliti dalam merancang pembelajaran matematika dengan harapan efektif meningkatkan hasil belajar matematika peserta didik.

## **BAB II**

### **TINJAUAN TEORETIK**

#### ***A. Deskripsi Teori***

##### **1. Model Pembelajaran Kooperatif**

###### **a. Pengertian Model Pembelajaran**

Istilah model pembelajaran berbeda dengan strategi pembelajaran, metode pembelajaran dan pendekatan pembelajaran. Model pembelajaran meliputi suatu model pembelajaran yang luas dan menyeluruh. Konsep model pembelajaran lahir dan berkembang dari pakar psikologi dengan pendekatan dalam setting eksperimen yang dilakukan. Konsep model pembelajaran untuk pertama kalinya dikembangkan oleh Bruce dan koleganya.<sup>8</sup>

Ismail dalam Sofan menyatakan istilah model pembelajaran mempunyai empat ciri khusus yang tidak dimiliki oleh strategi atau metode tertentu yaitu:

1. Rasional teoritis yang logis disusun oleh perancangannya.
2. Tujuan pembelajaran yang akan dicapai
3. Dapat mengaktifkan peserta didik
4. Mampu membangkitkan kerjasama antara peserta didik

Berdasarkan beberapa pendapat ahli diatas maka dapat disimpulkan bahwa model pembelajaran mencakup semua aktivitas pembelajaran mengenai strategi, metode dan tehnik belajar yang kemudian digunakan untuk menghasilkan

---

<sup>8</sup> Sofan Amri, *Pengembangan & Model Pembelajaran dalam kurikulum 2013* (Jakarta: Prestasi Pustaka, 2013), h. 4.

pembelajaran matematika yang menyenangkan dan mampu meningkatkan hasil belajar matematika peserta didik.<sup>9</sup>

### **b. Pengertian Model Pembelajaran Kooperatif**

Pembelajaran kooperatif adalah konsep yang lebih luas meliputi semua jenis kerja kelompok termasuk bentuk-bentuk yang lebih dipimpin oleh guru atau diarahkan oleh guru. Secara umum pembelajaran kooperatif dianggap lebih diarahkan guru, dimana guru menetapkan tugas dan pertanyaan-pertanyaan serta menyediakan bahan-bahan dan informasi yang dirancang untuk membantu peserta didik menyelesaikan masalah yang dimaksud. Guru biasanya menetapkan bentuk ujian tertentu pada akhir tugas.<sup>10</sup>

Pada dasarnya, pembelajaran kooperatif adalah sebuah strategi pembelajaran yang mengutamakan adanya kerjasama antara siswa dalam kelompok untuk mencapai tujuan pembelajaran dimana siswa dibagi ke dalam kelompok-kelompok kecil dan diarahkan untuk mempelajari materi pelajaran yang telah ditentukan.<sup>11</sup>

Pembelajaran kooperatif (*cooperative learning*) membuat siswa yang bekerja dalam kelompok akan belajar lebih banyak dibandingkan dengan siswa yang kelasnya dikelola secara tradisional. Kelough & Kelough dalam Kasbollah mendefinisikan *cooperative learning* sebagai suatu strategi pembelajaran yang secara berkelompok, siswa belajar bersama dan saling membantu dalam membuat

---

<sup>9</sup> Sofan Amri, *Pengembangan & Model Pembelajaran dalam Kurikulum 2013* (Jakarta: Prestasi Pustaka, 2013), h. 4-5.

<sup>10</sup> Agus Suprijono, *Cooperative Learning :Teori dan Aplikasi Paikem* (Yogyakarta: Pustaka Belajar, 2014), h. 54-55.

<sup>11</sup> Imas kurniasih dan Berlin Sani, *Ragam Pengembangan Model Pembelajaran Untuk Peningkatan Profesionalitas Guru* (Jakarta: Kata Pena, 2016), h. 117.

tugas dengan penekanan saling *support* diantara anggota. Pembelajaran bersifat kooperatif bukan kompetitif. Keberhasilan belajar adalah kebersihan kelompok.<sup>12</sup>

Jadi dapat disimpulkan bahwa model pembelajaran kooperatif adalah suatu desain pembelajaran yang digunakan oleh guru dengan cara membagi siswa ke dalam kelompok kecil/besar dalam suatu pembelajaran. Model pembelajaran kooperatif ini dianggap mampu meningkatkan motivasi dan semangat siswa untuk belajar dan meningkatkan hasil belajar matematika siswa. Desain model pembelajaran kooperatif berupa siswa yang telah dibagi kedalam beberapa kelompok bekerjasama dalam kelompoknya untuk menyelesaikan tugas ataupun bahan diskusi yang telah diberikan oleh guru.

Penerapan pembelajaran kooperatif dilaksanakan dengan langkah-langkah sebagai berikut:<sup>13</sup>

1. Fase I, menyajikan tujuan dan motivasi siswa

Guru menyampaikan semua tujuan pelajaran yang ingin dicapai pada pelajaran tersebut dan memotivasi siswa belajar.

2. Fase II, menyajikan informasi

Guru berperan menyajikan informasi kepada siswa dengan jalan demonstrasi atau lewat bahan bacaan.

---

<sup>12</sup> Sitti Hasmiah Mustamin, *Psikologi Pembelajaran Matematika* (Makassar: Alauddin University Press, 2013), h. 75.

<sup>13</sup> Sitti Hasmiah Mustamin, *Psikologi Pembelajaran Matematika*, h. 77-78.



3. Fase III, mengorganisasikan siswa ke dalam kelompok-kelompok belajar  
Guru menjelaskan kepada siswa bagaimana caranya membentuk kelompok belajar dan membantu setiap kelompok agar melakukan transisi secara efisien.
4. Fase IV, membimbing kelompok bekerja dan belajar  
Guru membimbing kelompok-kelompok belajar pada saat mereka mengerjakan tugas.
5. Fase V, evaluasi  
Guru mengevaluasi hasil belajar tentang materi yang telah dipelajari atau masing-masing kelompok mempresentasikan hasil kerjanya.
6. Fase VI, memberikan penghargaan  
Guru mencari cara-cara untuk menghargai upaya atau hasil belajar individu maupun kelompok.<sup>14</sup>

### c. Model Pembelajaran Kooperatif Tipe *Talking Stick*

Pada mulanya *talking stick* (tongkat berbicara) adalah metode yang digunakan oleh penduduk asli Amerika untuk mengajak semua orang berbicara atau menyampaikan pendapat dalam suatu forum (pertemuan antar suku). Kini metode itu sudah digunakan sebagai metode pembelajaran ruang kelas. Sebagaimana namanya, *talking stick* merupakan metode pembelajaran kelompok dengan bantuan tongkat. Kelompok yang memegang tongkat terlebih dahulu wajib menjawab pertanyaan dari guru setelah mereka mempelajari materi

---

<sup>14</sup> Sitti Hasmiah Mustamin, *Psikologi Pembelajaran Matematika*, h. 75.

pokoknya. Kegiatan ini diulang terus menerus sampai semua kelompok mendapat giliran untuk menjawab pertanyaan dari guru.<sup>15</sup>

Model pembelajaran *Talking Stick* merupakan satu dari sekian banyak model pembelajaran kooperatif. Model pembelajaran ini dilakukan dengan bantuan tongkat. Tongkat dijadikan sebagai jatah atau giliran untuk berpendapat atau menjawab pertanyaan dari guru setelah siswa mempelajari materi pelajaran. Model ini sangat sederhana dan cukup mudah untuk dipraktikkan, khususnya pada siswa-siswa SD, SMP dan SMA/SMK. Selain sebagai metode agar siswa mau berpendapat tapi juga untuk melatih siswa berani berbicara. Dengan model pembelajaran ini suasana kelas bisa terlihat lebih hidup dan tidak monoton.<sup>16</sup>

Sintaks metode *talking stick* adalah sebagai berikut :<sup>17</sup>

1. Guru menyiapkan sebuah tongkat yang panjangnya 20 cm.
2. Guru menyampaikan materi pokok yang akan dipelajari kemudian memberikan kesempatan para kelompok untuk membaca dan mempelajari materi pelajaran.
3. Siswa berdiskusi membahas masalah yang terdapat di dalam wacana.
4. Setelah siswa selesai membaca materi pelajaran dan mempelajari isinya, guru mempersilahkan siswa untuk menutup isi bacaan.
5. Guru mengambil tongkat dan memberikannya kepada salah satu siswa, setelah itu guru memberi pertanyaan dan siswa yang memegang tongkat

---

<sup>15</sup> Miftahul Huda, *Model-Model Pengajaran Dan Pembelajaran: Isu-Isu Metodis dan Paradigmatis* (Yogyakarta: Pustaka Belajar, 2015), h. 224.

<sup>16</sup> Imas kurniasih dan Berlin Sani, *Ragam Pengembangan Model Pembelajaran Untuk Peningkatan Profesionalitas Guru* (Jakarta: Kata Pena, 2016), h. 82-83.

<sup>17</sup> Miftahul Huda, *Model-Model Pengajaran dan Pembelajaran: Isu-Isu Metodis dan Paradigmatis*, h. 203-204.

tersebut harus menjawabnya. Demikian seterusnya sampai sebagian besar siswa mendapat bagian untuk menjawab setiap pertanyaan dari guru.

6. Guru memberikan kesimpulan.
7. Guru memberikan evaluasi/penilaian.
8. Guru menutup pembelajaran.

Berdasarkan penjelasan diatas dapat disimpulkan bahwa *talking stick* adalah salah satu metode yang dapat digunakan dalam model pembelajaran Kooperatif. *Talking stick* merupakan metode dengan menggunakan sebuah tongkat yang akan digilir kesetiap siswa sesuai aturan yang telah ditetapkan oleh guru dan setiap peserta didik yang memegang tongkat tersebut wajib menjawab soal/pertanyaan yang diberikan oleh guru.

#### **d. Model Pembelajaran Kooperatif Tipe *Number Head Together (NHT)***

NHT merupakan salah satu tipe pembelajaran Kooperatif yang mengkondisikan siswa untuk berpikir bersama secara kelompok dimana masing-masing siswa diberi nomor dan memiliki kesempatan yang sama dalam menjawab permasalahan yang diajukan oleh guru melalui pemanggilan nomor secara acak.<sup>18</sup>

Pada dasarnya, *Number Head Together (NHT)* merupakan varian dari diskusi kelompok. Menurut Slavin dalam Miftahul Huda, metode yang dikembangkan oleh Russ Frank ini cocok untuk memastikan akuntabilitas individu dalam diskusi kelompok. Tujuan dari NHT adalah memberi kesempatan kepada siswa untuk saling berbagi gagasan dan mempertimbangkan jawaban yang

---

<sup>18</sup> Karunia Eka Lestari dan Mokhammad Ridwan Yudhanegara, *Penelitian Pendidikan Matematika* (Bandung: PT. Refika Aditama, 2015), h.44.

paling tepat. Selain untuk meningkatkan kerjasama siswa, NHT juga bisa diterapkan untuk semua mata pelajaran dari tingkatan kelas.<sup>19</sup>

Pembelajaran Kooperatif Tipe *Number Head Together* (NHT) ini lebih menekankan kepada struktur khusus yang dirancang untuk mempengaruhi pola interaksi siswa agar memiliki tujuan untuk meningkatkan penguasaan akademik. Selain itu, manfaat dari model pembelajaran kooperatif tipe *Number Head Together* (NHT) ini akan sangat membantu siswa dalam menumbuhkan rasa percaya diri yang baik, memperbaiki penerimaan terhadap individu juga menjadi lebih besar. Disamping itu, meminimalisir perilaku mengganggu sehingga konflik antara pribadi berkurang sehingga akan muncul pemahaman yang lebih mendalam serta meningkatkan kebaikan budi, kepekaan dan toleransi dan tentu saja hasil akhirnya dengan hasil belajar yang baik.<sup>20</sup>

Sintaks atau tahap-tahap pelaksanaan NHT pada hakikatnya hampir sama dengan diskusi kelompok, yang rinciannya adalah sebagai berikut:<sup>21</sup>

1. Siswa dibagi ke dalam kelompok-kelompok.
2. Masing-masing siswa dalam kelompok diberi nomor.
3. Guru memberi tugas/pertanyaan pada masing-masing kelompok untuk mengerjakannya.

---

<sup>19</sup> Miftahul Huda, *Model-Model Pengajaran dan Pembelajaran: Isu-Isu Metodis dan Paradigmatis* (Yogyakarta: Pustaka Belajar, 2015), h. 203.

<sup>20</sup> Imas kurniasih dan Berlin Sani, *Ragam Pengembangan Model Pembelajaran Untuk Peningkatan Profesionalitas Guru*, h. 118.

<sup>21</sup> Miftahul Huda, *Model-Model Pengajaran dan Pembelajaran: Isu-Isu Metodis dan Paradigmatis*, h. 205.

4. Setiap kelompok mulai berdiskusi untuk menemukan jawaban yang dianggap paling tepat dan memastikan semua anggota kelompok mengetahui jawaban tersebut.
5. Guru memanggil salah satu nomor secara acak.
6. Siswa dengan nomor yang dipanggil mempresentasikan jawaban dari hasil diskusi kelompok mereka.

Berdasarkan penjelasan di atas dapat pula disimpulkan bahwa model pembelajaran kooperatif tipe NHT merupakan salah satu model pembelajaran berkelompok dengan memiliki nomor kepada berstruktur yang lebih menekankan kerja sama setiap anggota kelompok dalam bertanggung jawab sesuai dengan nomor kepala yang mereka miliki.

## **2. Media Pembelajaran**

### **a. Pengertian Media Pembelajaran**

Kata media berasal dari bahasa latin dan merupakan bentuk jamak dari kata medium yang secara harfiah berarti perantara atau pengantar. Media adalah perantara atau pengantar pesan dari pengirim ke penerima pesan.<sup>22</sup>

Gerlach dan Ely dalam Muhibbin Syah mengatakan bahwa media apabila dipahami secara garis besar adalah manusia, materi, atau kejadian yang membangun kondisi yang membuat siswa mampu memperoleh pengetahuan, keterampilan atau sikap. Dalam pengertian ini, guru, buku teks dan lingkungan sekolah merupakan media. Secara lebih khusus, pengertian media dalam proses belajar mengajar cenderung diartikan sebagai alat-alat grafis, photografis, atau

---

<sup>22</sup> Asep Jihad & Abdul Haris, *Evaluasi Pembelajaran*, (Yogyakarta: Multi Pressindo, 2012), h. 6.

elektronis untuk menangkap, memproses dan menyusun kembali informasi visual atau verbal.<sup>23</sup> Berdasarkan penjelasan tersebut, maka dapat dikatakan pula bahwa media pembelajaran adalah salah satu perangkat pembelajaran yang mampu membantu siswa untuk lebih memahami, mengerti ataupun membentuk sikap siswa melalui suatu benda konkret ataupun ilustrasi melalui media visual, audio dan lain-lain.

#### **b. Kegunaan Media Pendidikan dalam Proses Belajar Mengajar**

Secara umum, media pendidikan mempunyai kegunaan-kegunaan sebagai berikut:

1. Memperjelas penyajian pesan agar tidak terlalu verbalistis (dalam bentuk kata-kata tertulis atau lisan).
2. Mengatasi keterbatasan ruang, waktu dan daya indra.
3. Penggunaan media pendidikan secara tepat dan bervariasi dapat mengatasi sifat pasif anak didik. Dalam hal ini media pendidikan berguna untuk menimbulkan kegairahan belajar; memungkinkan interaksi yang lebih langsung antara anak didik dengan lingkungan dan kenyataan.
4. Hal yang unik pada setiap siswa ditambah lagi dengan lingkungan dan pengalaman yang berbeda, sedangkan kurikulum dan materi pendidikan ditentukan sama untuk setiap siswa, maka guru banyak mengalami kesulitan bilamana semuanya itu harus diatasi sendiri. Hal ini akan lebih sulit bila latar belakang lingkungan guru dengan siswa juga berbeda. Masalah ini dapat diatasi dengan media pendidikan, yaitu dengan

---

<sup>23</sup> Muhibbin Syah, ds., *Psikologi Belajar* (Jakarta: Logos Wacana Ilmu, 1999), h. 61.

kemampuannya dalam memberikan perangsang yang sama; mempersamakan pengalaman; menimbulkan persepsi yang sama.

Menurut Berliana dalam Trisye Aulia Utami, media *question card* adalah media yang dapat digunakan sebagai sarana agar siswa dapat belajar secara aktif terlibat dalam kegiatan belajar, berpikir aktif dan kritis di dalam belajar dan secara inovatif dapat menemukan cara atau pembuktian teori.<sup>24</sup>

*Question card* atau kartu soal merupakan media visual yang berupa kertas berukuran 10 x 10 cm. Isi dari kartu ini yaitu sebagian berisi soal-soal tentang materi yang akan diajarkan.<sup>25</sup>

Jadi media pembelajaran adalah salah satu perangkat pembelajaran yang mampu meningkatkan pemahaman siswa terhadap materi yang diberikan oleh pendidik melalui benda konkret. Selain itu juga mampu meningkatkan keaktifan siswa dalam proses pembelajaran sedangkan media *question card* adalah media pembelajaran berupa media visual yang berisi soal-soal tentang materi yang diajarkan oleh guru.

### **3. Hasil Belajar Matematika**

#### **a. Pengertian belajar**

Pengertian belajar banyak dikemukakan oleh beberapa ahli. Hintzman dalam Muhibbin Syah mendefinisikan belajar sebagai suatu perubahan yang terjadi dalam diri organisme, manusia atau hewan, disebabkan oleh pengalaman

---

<sup>24</sup> Trisye Aulia Utami, “Pengembangan Media Question card”, jurnal ekonomi, Vol. 5 No. 3 2017).

<sup>25</sup> Mita Ardani, “Pengaruh Model Kooperatif TGT Berbantuan Media Question card terhadap Hasil Belajar IPS Siswa Kelas V”, jurnal Vol.2, 2014.

yang dapat mempengaruhi tingkah laku organisme tersebut.<sup>26</sup> Menurut Wittig, belajar adalah perubahan yang relatif menetap yang terjadi dalam segala macam/keseluruhan tingkah laku suatu organisme sebagai hasil dari suatu pengalaman.<sup>27</sup>

Berkaitan dengan hal yang telah dijelaskan di atas, dalam perspektif agama Islam, belajar merupakan kewajiban bagi setiap muslim agar memperoleh ilmu pengetahuan dalam rangka meningkatkan derajat kehidupan mereka. Oleh karena itu belajar sangatlah penting dan hal tersebut dinyatakan dalam hadis sebagai berikut:<sup>28</sup>

مَنْ خَرَجَ فِي طَلْبِ الْعِلْمِ فَهُوَ فِي سَبِيلِ اللَّهِ حَتَّى يَرْجِعَ

Artinya :

“Barang siapa yang keluar untuk mencari ilmu maka ia berada di jalan Allah hingga ia pulang.” (HR. Turmudzi)

Berdasarkan hadis di atas diketahui bahwa setiap manusia yang hendak bepergian untuk mencari ilmu, maka jalannya diridhoi oleh Allah Swt hingga setiap urusannya yang terkait dengan menuntut ilmu selesai. Ini berarti betapa pentingnya suatu ilmu dan pengetahuan bagi manusia dalam kehidupan.

Hal tersebut juga dipertegas dalam Al-Qur'an tentang belajar merupakan hal yang sangat vital dalam pendidikan yang ditempuh siswa. Salah satu ayat Al-

---

<sup>26</sup> Muhibbin Syah, *Psikologi Belajar* (Jakarta: Logos Wacana Ilmu, 1999), h. 61.

<sup>27</sup> Muhibbin Syah, *Psikologi Belajar*, h. 61.

<sup>28</sup> Departemen Agama RI, *Al-Qur'an Terjemah dan Penjelasan Ayat Ahkam* (Jakarta: PT. Sari Agung, 1997), h. 106.



Quran yang menyinggung tentang pendidikan terdapat dalam QS. Al-Mujadilah/58:11.

يَأْتِيهَا الَّذِينَ ءَامَنُوا إِذَا قِيلَ لَكُمْ تَفَسَّحُوا فِي الْمَجَالِسِ فَافْسَحُوا يَفْسَحِ  
 اللَّهُ لَكُمْ وَإِذَا قِيلَ أَنْشُرُوا فَأَنْشُرُوا يَرْفَعُ اللَّهُ الَّذِينَ ءَامَنُوا مِنْكُمْ وَالَّذِينَ  
 أُوتُوا الْعِلْمَ دَرَجَاتٍ وَاللَّهُ بِمَا تَعْمَلُونَ خَبِيرٌ ﴿١١﴾

Terjemahnya:

Hai orang-orang beriman apabila dikatakan kepadamu: "Berlapang-lapanglah dalam majelis", maka lapangkanlah niscaya Allah akan memberi kelapangan untukmu. Dan apabila dikatakan: "Berdirilah kamu", maka berdirilah, niscaya Allah akan meninggikan orang-orang yang beriman di antaramu dan orang-orang yang diberi ilmu pengetahuan beberapa derajat. Dan Allah Maha teliti apa yang kamu kerjakan.<sup>29</sup>

Ayat tersebut menerangkan bahwa manusia yang berilmu akan mendapatkan kedudukan yang lebih tinggi, manusia yang berilmu dapat mewujudkan kemajuan bangsa. Begitu pentingnya pendidikan dan terlebih lagi dengan belajar yang menjadi fondasi pendidikan.

#### b. Pengertian Hasil belajar

Hasil belajar merupakan hasil dari suatu interaksi tindak belajar dan tindak mengajar.<sup>30</sup> Hasil belajar adalah pola-pola perbuatan, nilai-nilai, pengertian-pengertian, sikap-sikap, apresiasi dan keterampilan. Oleh karena itu belajar adalah salah satu proses membentuk karakter dari setiap peserta didik.

<sup>29</sup> Departemen Agama, *Al-Quran dan Terjemahannya* (Surabaya: Sukses Publishing, 1987), h. 544.

<sup>30</sup> Dimiyati dan Mudjiono, *Belajar & Pembelajaran* (Jakarta: Rineka Cipta, 2013), h. 3.

Merujuk pemikiran Gagne dalam Agus Suprijono hasil belajar berupa:<sup>31</sup>

- a. Informasi verbal yaitu kapabilitas mengungkapkan pengetahuan dalam bentuk bahasa baik lisan maupun tertulis. Kemampuan merespon secara spesifik terhadap rangsangan spesifik. Kemampuan tersebut tidak memerlukan manipulasi simbol, pemecahan masalah maupun penerapan aturan.
- b. Keterampilan intelektual yaitu kemampuan mempresentasikan konsep dan lambang. Keterampilan intelektual terdiri dari kemampuan mengategorisasi, kemampuan analisis-sintesis fakta-konsep dan mengembangkan prinsip-prinsip keilmuan. Keterampilan intelektual merupakan kemampuan melakukan aktivitas kognitif bersifat khas.
- c. Strategi kognitif yaitu kecakapan menyalurkan dan mngarahkan aktivitas kognitifnya sendiri. Kemampuan ini meliputi penggunaan konsep dan kaidah dalam memecahkan masalah.
- d. Keterampilan motorik yaitu kemampuan melakukan serangkaian gerak jasmani dalam urusan dan koordinasi sehingga terwujud otomatism gerak jasmani.
- e. Sikap adalah kemampuan menerima atau menolak objek brdasarkan penilaian terhadap objek trsebut.sikap brupa kemampuan mengintrnalisasi dan eksternelisasi nilai-nilai.sikap merupakan kemampuan menjadikan nilai-nilai sebagai standar perilaku.

---

<sup>31</sup> Agus Suprijono, *Cooperative Learning "Teori dan Aplikasi Paikem"*, h. 6-7.

Menurut Bloom dalam Agus Suprijono hasil belajar mencakup kemampuan kognitif, afektif dan psikomotorik. Domain kognitif adalah *Knowledge* (pengetahuan, ingatan), *comprehension* (pemahaman, menjelaskan, meringkas, contoh), *application* (menerapkan), *analisis* (menguraikan, menentukan hubungan), *sintesi* (mengorganisasikan, merencanakan, membentuk bangunan baru), dan *evaluation* (menilai). Domain afektif adalah sikap menerima, memberikan respon, nilai dan karakterisasi. Domain psikomotorik meliputi keterampilan produktif, teknik, fisik, sosial, dan intelektual. Sementara menurut Lindgren hasil pembelajaran meliputi kecakapan informasi, pengertian dan sikap.<sup>32</sup>

Kata matematika berasal dari perkataan latin *mathematica*, yang mulanya diambil dari perkataan yunani *mathematike* yang berarti “*relating to learning*”. Perkataan itu mempunyai asal kata *mathema* yang berarti pengetahuan atau ilmu (*knowledge, science*). Kata *mathematike* berhubungan pula dengan kata lainnya yang hampir sama, yaitu *mathein* yang artinya belajar (berpikir).<sup>33</sup>

Menurut KBBI, matematika adalah ilmu yang berkaitan dengan bilangan, hubungan yang ada antara bilangan dan prosedur operasional yang digunakan dalam menyelesaikan permasalahan yang berkaitan dengan bilangan.<sup>34</sup> Jadi dapat disimpulkan bahwa hasil belajar matematika adalah segala kemampuan berupa kognitif, afektif dan psikomotorik yang berkaitan dengan matematika. Matematika

---

<sup>32</sup> Agus Suprijono, *Cooperative Learning “Teori dan Aplikasi PAIKEM”*, h. 6-7.

<sup>33</sup> Muh. Rizal M., “Efektivitas Penerapan Metode Ekspositori Berbasis Kuis terhadap Hasil Belajar Matematika Siswa”, jurnal mapan: Vol.2. Desember 2016

<sup>34</sup> “Matematika”, *Kamus Besar Bahasa Indonesia Online*. <http://kbbi.web.id/matematika> (14 Juni 2017).

adalah salah satu ilmu pasti yang keberadaannya pula sangat dibutuhkan dalam kehidupan sehari-hari.

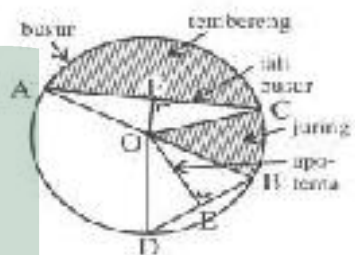
#### 4. Materi Pembelajaran Lingkaran

##### a. lingkaran dan unsur-unsur lingkaran

Lingkaran adalah kurva tertutup sederhana yang merupakan tempat kedudukan titik-titik yang berjarak sama terhadap suatu titik tertentu.

Untuk melihat bagian-bagian Lingkaran perhatikan Gambar disamping:

- 1) Titik O disebut titik pusat lingkaran OA,OB,OC dan OD disebut jari-jari lingkaran yaitu garis yang menghubungkan titik pusat lingkaran dan titik pada keliling lingkaran.
- 2) AB disebut garis tengah atau diameter.
- 3) AC disebut tali busur, yaitu ruas garis yang menghubungkan dua titik pada keliling lingkaran.
- 4) OE tegak lurus tali busur BD dan OF tegak lurus tali busur AC disebut Apotema yaitu jarak terpendek antara tali busur dan pusat lingkaran.
- 5) Garis lengkung AC, BC dan AB disebut busur lingkaran yaitu bagian dari keliling lingkaran.



##### b. Keliling dan Luas Lingkaran

keliling lingkaran dengan diameter (d) atau jari-jari (r) adalah :

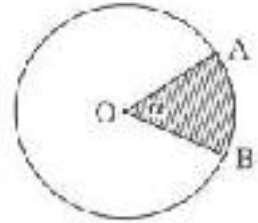
$$k = \pi d \text{ atau } k = 2\pi r$$

Luas lingkaran dapat dirumuskan sebagai berikut :

$$L = \pi r^2 \text{ atau } L = \frac{1}{4} \pi d^2$$

c. Hubungan antara sudut pusat, panjang busur dan luas juring

Sudut pusat adalah sudut yang dibentuk oleh dua jari-jari yang berpotongan pada pusat lingkaran. Pada gambar di samping,  $\angle AOB = \alpha$  adalah sudut pusat lingkaran. Garis lengkung AB disebut busur AB dan daerah arsiran AOB disebut juring OAB.



Panjang busur dan luas juring pada suatu lingkaran berbanding lurus dengan besar sudut pusatnya. Dengan :

$$\text{panjang busur AB} = \frac{\alpha}{360^\circ} \times 2\pi r$$

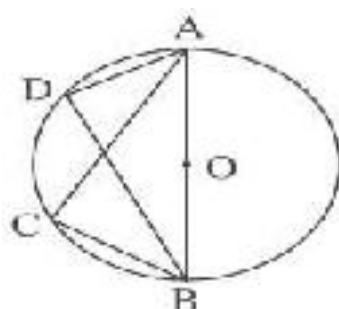
$$\text{Luas Juring OAB} = \frac{\alpha}{360^\circ} \times \pi r^2$$

$$\text{luas tembereng AB} = \text{luas juring OAB} - \text{luas } \triangle AOB$$

d. Sudut pusat dan sudut keliling lingkaran

Sudut keliling adalah sudut yang dibentuk oleh dua tali busur yang berpotongan di satu titik pada keliling lingkaran.

1) Besar sudut keliling yang menghadap diameter lingkaran



Sudut pusat AOB menghadap busur AB. Perhatikan bahwa sudut keliling ACB dan sudut keliling ADB menghadap busur AB sehingga diperoleh :

$$\angle AOB = 2x < ACB$$

$$180^{\circ} = 2x < ACB$$

$$< ACB = \frac{180^{\circ}}{2} = 90^{\circ}$$

### **B. Kajian Penelitian yang Relevan**

Made Ramayanti telah melakukan sebuah penelitian dengan judul “Pengaruh Penerapan Model Pembelajaran Kooperatif tipe *Talking Stick* Terhadap Hasil Belajar Matematika”. berdasarkan hasil penelitian ini mendeskripsikan bahwa Hasil belajar Matematika siswa yang memperoleh pembelajaran dengan menerapkan Model pembelajaran kooperatif tipe *Talking Stick* lebih baik dari hasil belajar siswa yang memperoleh pembelajaran konvensional, artinya terdapat pengaruh positif terhadap hasil belajar matematika siswa dengan menerapkan Model pembelajaran Kooperatif Tipe *Talking Stick*.<sup>35</sup>

Eka Prasisti juga telah melakukan sebuah penelitian dengan judul “Perbedaan Hasil Belajar Matematika menggunakan Model Kooperatif tipe *Talking Stick* dan NHT pada siswa SMP Islam Sudirman 01 Bancak Kab. Semarang. Berdasarkan hasil penelitian, uji hipotesis menggunakan uji t dengan SPSS 16,0. Berdasarkan nilai tabel uji t didapatkan bahwa nilai sig. 0,004 < 0,05 sehingga kesimpulannya bahwa terdapat perbedaan hasil belajar matematika antara siswa yang diajar menggunakan model pembelajaran kooperatif tipe *Talking Stick* dan NHT.

Rian Prima Ridhwanti telah melakukan sebuah penelitian dengan judul “Pengaruh Penerapan Model Pembelajaran Kooperatif tipe NHT berbantuan

---

<sup>35</sup> Made ramayanti, “Pengaruh penerapan Model Pembelajaran Kooperatif Tipe *Talking Stick* terhadap Hasil belajar Matematika”, skripsi, 2015.

Media *Question card* Terhadap Hasil Belajar Matematika”. Berdasarkan hasil penelitian ini mendeskripsikan bahwa adanya pengaruh yang signifikan dengan penerapan model pembelajaran kooperatif tipe *Number Head Together* berbantuan media *Question card* terhadap hasil belajar matematika siswa.<sup>36</sup>

Satriana Unggu B. Juga telah melakukan sebuah penelitian dengan judul “Penerapan Model Pembelajaran Kooperatif Tipe *Talking Stick* untuk Meningkatkan Hasil Belajar Siswa pada Materi Operasi Hitung Matriks”, berdasarkan hasil penelitian ini diperoleh bahwa penerapan model pembelajaran kooperatif tipe *Talking Stick* dapat meningkatkan hasil belajar siswa pada materi operasi hitung matriks di kelas X SMK Justitia.<sup>37</sup>

Selain itu, penelitian serupa juga telah dilakukan oleh Annik Qurniawati dengan judul “Efektivitas Metode Pembelajaran Kooperatif Tipe *Number Head Together* dengan Media Kartu Pintar dan Kartu Soal terhadap Prestasi Belajar”. Berdasarkan hasil penelitian tersebut dapat disimpulkan bahwa metode pembelajaran kooperatif tipe *Number Head Together* dengan media kartu pintar dan kartu soal efektif untuk meningkatkan prestasi belajar siswa.<sup>38</sup>

Penelitian serupa juga telah dilakukan oleh A. Sriyanti dengan judul “Komparasi Keefektifan Pembelajaran Matematik menggunakan Model Kooperatif Tipe *Talking Stick* dengan Tipe *Make A Match*” dari penelitian

---

<sup>36</sup> Rian PrimaRidhayanti, “Pengaruh penerapan Model Pembelajaran Kooperatif tipe NHT berbantuan media *Question card*”, jurnal matematika. Vol.3. Diakses pada 20 Juli 2017.

<sup>37</sup> Satriana Unggu B, “Penerapan Model Pembelajaran Kooperatif Tipe *Talking Stick* untuk Meningkatkan Hasil Belajar Siswa pada Materi Operasi Hitung Matriks d Kelas X SMK Justitia Palu”, *Jurnal Matematika*, Vol.6: 2017.

<sup>38</sup> Annik Qurniawati, “Efektivitas Metode Pembelajaran Kooperatif Tipe *Number Head Together* (NHT) dengan Media Kartu Pintar dan Kartu Soal Terhadap Prestasi Belajar Siswa. *Jurnal kimia*, Vol.2 : 2013.

tersebut diperoleh bahwa hasil belajar antara siswa yang diajar dengan menerapkan model pembelajaran kooperatif tipe *Talking Stick* lebih baik daripada siswa yang diajar dengan menerapkan model pembelajaran kooperatif tipe *Make a Match*.<sup>39</sup>

Peneliti menggunakan penelitian tersebut untuk lebih lanjut menyelidiki peningkatan hasil belajar matematika siswa dengan menerapkan model pembelajaran kooperatif tipe *talking stick* dengan media *question card* dan *Number Head Together* (NHT) dengan media *question card* kemudian dibandingkan keefektifan dari dua model tersebut.

### **C. Kerangka Pikir**

Suatu pembelajaran yang dianggap berhasil sebagai suatu kriteria adalah tercapainya nilai KKM pada suatu pembelajaran. Hasil belajar merupakan nilai rata-rata kumulatif yang diperoleh peserta didik setelah diberikan suatu pembelajaran.

Salah satu alat yang dapat digunakan demi tercapainya hasil yang maksimal dalam suatu pembelajaran bukan hanya dari siswa namun metode yang digunakan oleh guru juga sangat berpengaruh dalam menentukan keaktifan, semangat belajar dan motivasi siswa dalam belajar. Selain itu media pembelajaran yang digunakan juga merupakan salah satu faktor yang sangat berpengaruh untuk meningkatkan hasil belajar.

Pembelajaran yang baik adalah pembelajaran yang bukan hanya melibatkan siswa untuk belajar serius terhadap materi yang diajarkan tapi juga

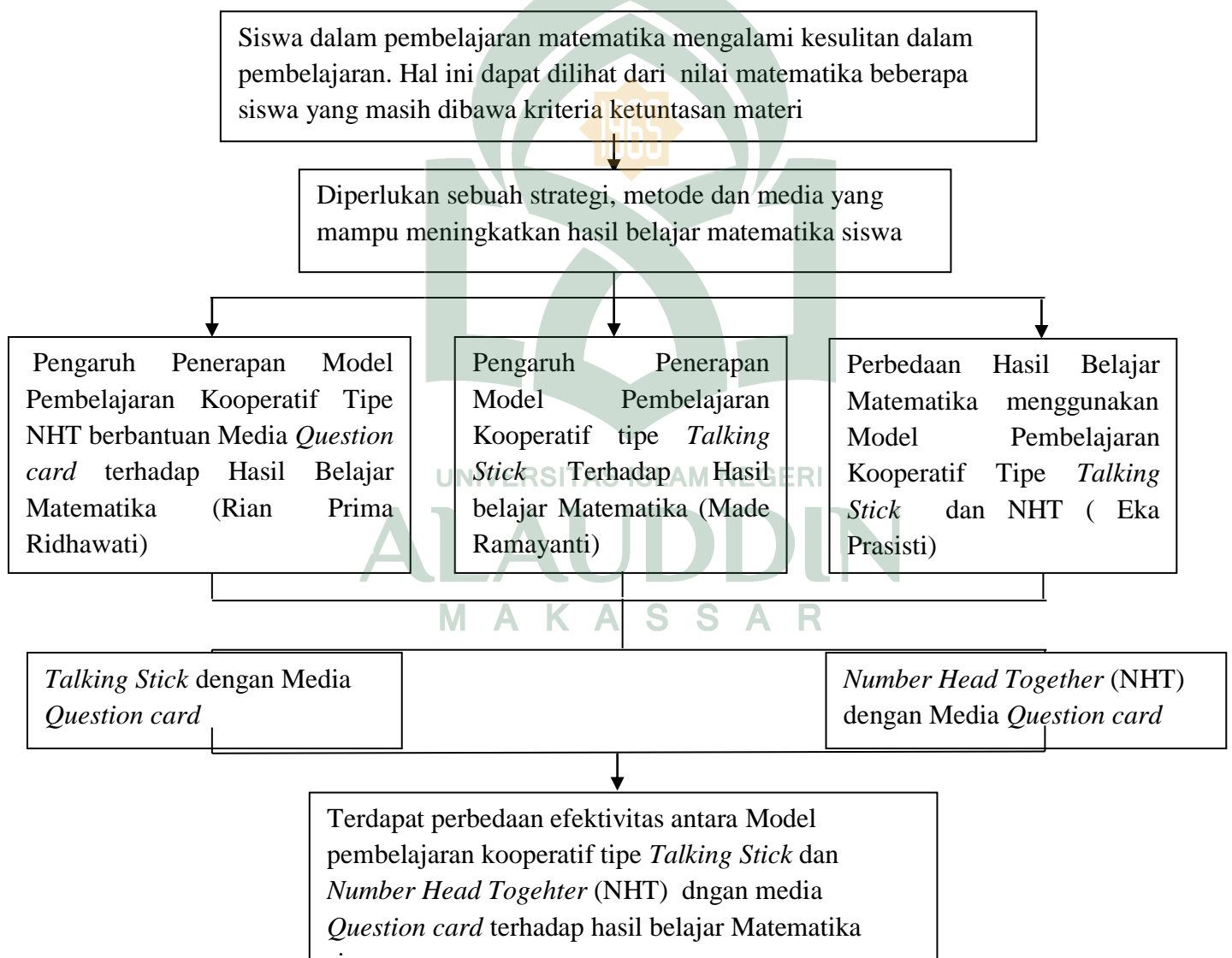
---

<sup>39</sup> A. Sriyanti, "Komparasi Keefektifan Pembelajaran Matematika menggunakan Model Kooperatif Tipe *Talking Stick* dengan Tipe *Make a Match* Pada Siswa Kelas VII SMP LPP UMI Makassar. *Jurnal Matematika*, Vol.3: 2015.



mampu menampilkan sisi bermain agar peserta didik lebih tertarik terhadap materi yang diajarkan. Oleh karena itu, metode yang dianggap mampu membangkitkan keaktifan serta hasil belajar siswa melalui kegiatan belajar sambil bermain adalah Model pembelajaran kooperatif tipe *talking stick* dan *Number Head Together* yang dipadukan dengan media pembelajaran *question card*.

Berdasarkan pemaparan di atas, maka kerangka pikir dalam penelitian ini adalah sebagai berikut:



**Gambar 2.1 Kerangka pikir**

#### **D. Hipotesis Penelitian**

Hipotesis merupakan jawaban yang sifatnya sementara terhadap permasalahan yang diajukan dalam penelitian.<sup>40</sup> Hipotesis tersebutlah yang akan dibuktikan kebenarannya melalui uji hipotesis yang akan dilakukan oleh seorang peneliti.

Berdasarkan kerangka pikir di atas, maka hipotesis dalam penelitian ini yaitu “Terdapat perbedaan rata-rata hasil belajar matematika siswa kelas VIII SMP Negeri 2 Polongbangkeng Utara kab. Takalar melalui penerapan model pembelajaran kooperatif tipe *Number Head Together* (NHT) dan *Talking Stick* dengan media *question card*”



---

<sup>40</sup> Yatim Riyanto, *Metodologi Penelitian Pendidikan* (Surabaya: Penerbit SIC, 2001), h. 16.

## BAB III METODOLOGI PENELITIAN

### A. Pendekatan, Jenis dan Desain Penelitian

#### 1. Pendekatan

Penelitian ini merupakan penelitian dengan pendekatan kuantitatif. Metode penelitian kuantitatif dapat diartikan sebagai metode penelitian yang berlandaskan pada filsafat positivis digunakan untuk meneliti pada populasi sampel tertentu, teknik pengambilan sampel pada umumnya dilakukan secara random, pengumpulan data menggunakan instrumen penelitian, analisis data bersifat kuantitatif atau statistik dengan tujuan untuk menguji hipotesis yang telah ditetapkan.<sup>41</sup>

#### 2. Jenis Penelitian

Dalam penelitian ini digunakan penelitian eksperimen dengan jenis penelitian eksperimen semu (*Quasi Eksperimental*). Penelitian eksperimen semu (*Quasi Eksperimental*) merupakan pengembangan dari *True Experimental Design* yang sulit dilakukan.<sup>42</sup> Penelitian ini menggunakan seluruh subjek dalam kelompok belajar (*intact group*) untuk diberi perlakuan (*treatment*), bukan menggunakan subjek yang diambil secara acak.

#### 3. Desain Penelitian

Desain penelitian yang digunakan adalah *Nonequivalent Control Group Design*. Desain ini terdapat dua kelompok eksperimen yang diberi perlakuan.<sup>43</sup> Dua kelompok yang ada diberi *pretest* kemudian diberikan perlakuan dan terakhir

---

<sup>41</sup> Sugiyono, *Metode Penelitian Kombinasi* (Bandung: Alfabeta, 2015), h. 11.

<sup>42</sup> Sugiyono, *Metode Penelitian Kombinasi*, h. 116.

<sup>43</sup> Sugiyono, *Metode Penelitian Kombinasi*, h. 118.

diberikan *posttest*.<sup>44</sup> Pada kelas eksperimen1 diberi perlakuan dengan model pembelajaran Kooperatif Tipe *talking stick* dengan menggunakan Media *question card* dan kelas eksperimen2 diberi perlakuan dengan model pembelajaran Kooperatif tipe *Number Head Together* (NHT) dengan menggunakan media *question card*. Rancangannya dapat dilihat pada tabel berikut .<sup>45</sup>

**Tabel 3.1 : Desain Penelitian**

Kelompok	<i>Pre-Test</i>	<i>Treatment</i>	<i>Post-Test</i>
Eksperimen 1 ( <i>Talking Stick</i> dengan media <i>question card</i> )	O <sub>1</sub>	X <sub>1</sub>	O <sub>2</sub>
Eksperimen 2 (NHT dengan media <i>question card</i> )	O <sub>3</sub>	X <sub>2</sub>	O <sub>4</sub>

Keterangan :

X<sub>1</sub> = Perlakuan eksperimen 1.

X<sub>2</sub> = Perlakuan eksperimen 2

O<sub>1</sub> = Nilai kelompok eksperimen 1 sebelum diajar dengan metode *Talking Stick* dengan media *Question card* (nilai *pretest* kelompok eksperimen 1).

O<sub>2</sub> = Nilai kelompok eksperimen 1 setelah diajar dengan metode *Talking Stick* dengan media *Question card* (nilai *pretest* kelompok eksperimen 1).

<sup>44</sup> Emzir, *Metodologi Penelitian Pendidikan Kuantitatif dan Kualitatif* (Jakarta: Rajawali Pers, 2015), h. 102.

<sup>45</sup> Sugiyono, *Metode Penelitian Kombinasi*, h. 118.

$O_3$  = Nilai kelompok eksperimen 2 sebelum diajar dengan metode *Number Head Together* (NHT) dengan media *question card* (nilai *pretest* kelompok eksperimen 2).

$O_4$  = Nilai kelompok eksperimen 2 setelah diajar dengan metode *Number Head Together* (NHT) dengan media *question card* (nilai *posttest* kelompok eksperimen 2).

## **B. Lokasi Penelitian**

Penelitian ini akan dilaksanakan di SMP Negeri 2 Polongbangkeng Utara Kabupaten Takalar, Provinsi Sulawesi Selatan.

## **C. Populasi dan Sampel Penelitian**

### **1. Populasi**

Populasi adalah wilayah generalisasi yang terdiri atas objek dan subjek yang mempunyai kualitas dan karakteristik tertentu yang ditetapkan oleh peneliti untuk dipelajari dan ditarik kesimpulan.<sup>46</sup> Selain itu, populasi juga dapat didefinisikan sebagai keseluruhan aspek dari ciri, fenomena atau konsep yang menjadi pusat penelitian.<sup>47</sup>

Berdasarkan uraian di atas dapat diketahui bahwa populasi merupakan keseluruhan objek yang menjadi pusat dalam suatu penelitian. Dengan demikian, populasi dalam penelitian ini adalah seluruh Siswa Kelas VIII SMP Negeri 2 Polongbangkeng Utara Kabupaten Takalar tahun ajaran 2017-2018 dimana pada

<sup>46</sup> Sugioyono, *Metodologi Penelitian Kombinasi*, h. 119.

<sup>47</sup> Muhammad Arif Tiro, *Dasar-dasar Statistika* (Makassar: Andhira Publisher Makassar, 2014), h. 3.

setiap kelas ini merupakan kelas heterogen, yaitu kemampuan siswa dalam setiap kelas berbeda-beda.

Berikut ini merupakan tabel yang menunjukkan jumlah siswa kelas VIII SMP Negeri Polongbangkeng Utara Tahun Ajaran 2017-2018.

**Tabel 3.2: Populasi siswa Kelas VIII SMP Negeri 2 Polongbangkeng Utara**

Kelas	Jumlah Siswa
VIII A	25
VIII B	25
VIII C	26
VIII D	25
VIII E	26
Jumlah seluruh populasi	127

Sumber data : Tata Usaha SMP Negeri 2 Polongbangkeng Utara  
Kabupaten Takalar

## 2. Sampel

Sampel adalah bagian dari jumlah dan karakteristik yang dimiliki oleh semua populasi tersebut. Bila populasi besar, peneliti tidak mungkin mempelajari semua yang ada pada populasi.<sup>48</sup> Arif Tiro dalam bukunya “*Dasar-Dasar Statistika*” mengemukakan bahwa Sampel adalah sejumlah anggota yang dipilih atau diambil dari suatu populasi.<sup>49</sup> Sampel yang baik adalah yang dapat mewakili populasi dalam aspek tertentu yang sedang dipelajari.<sup>50</sup>

<sup>48</sup> Sugiyono, *Metodologi Penelitian Kombinasi*, h. 120.

<sup>49</sup> Muhammad Arif Tiro, *Dasar-Dasar Statistika*, h. 4.

<sup>50</sup> M.Iqbal Hasan, *Pokok-pokok Materi Statistik 2 (Statistik Inferensial)* Edisi 2 (Jakarta : PT Bumi Aksara, 2012), h. 90.

Teknik sampling yang digunakan pada penelitian ini yaitu *Sampling Purposive*. *Sampling purposive* adalah teknik penentuan sampel dengan pertimbangan tertentu.<sup>51</sup> Pertimbangan yang dimaksudkan adalah selain saran dari guru mata pelajaran matematika juga hasil observasi awal yaitu nilai rata-rata ulangan siswa yang berada pada kelas yang akan diambil sebagai sampel tidak beda jauh. Sampel penelitian yang dimaksudkan ini adalah siswa kelas VIII B dengan jumlah siswa 25 orang dipilih sebagai kelas eksperimen1 dan kelas VIII A dengan jumlah 25 orang dipilih sebagai kelas eksperimen2.

#### **D. Variabel Penelitian dan Defenisi Operasional Variabel**

##### 1. Variabel Penelitian

Variabel dalam penelitian ini, yaitu :

- a) Variabel  $X_1$  = Model pembelajaran Kooperatif Tipe *Talking stick* dengan media *question card*
- b) Variabel  $X_2$  = Model Pembelajaran Kooperatif tipe *Number Head Together* dengan media *question card*
- c) Variabel Y = Hasil Belajar Matematika siswa

##### 2. Defenisi Operasional Variabel

- a) Model Pembelajaran Kooperatif Tipe *Talking Stick* dengan Media *Question Card*

Model pembelajaran kooperatif tipe *Talking stick* adalah suatu metode dengan menggunakan sebuah tongkat berukuran 20 cm dan digilir kesetiap siswa

---

<sup>51</sup> Sugiyono, *Metodologi Penelitian Kombinasi*, h. 126.

secara bergantian serta siswa yang memegang tongkat pada saat musik instrumen berhenti wajib menjawab soal yang ada pada media *question card*.

b) Model Pembelajaran Koopertif Tipe *Number Head Together* (NHT) dengan Media *Question card*

Model pembelajaran koopertif tipe *Number Head Together* (NHT) adalah model pembelajaran kooperatif dengan menggunakan nomor kepala berstruktur, setiap nomor yang disebutkan oleh guru dari kelompok wajib menjawab soal yang ada pada media *question card*.

c) Hasil Belajar Matematika siswa

Hasil belajar matematika siswa adalah nilai siswa yang diperoleh dari tes hasil belajar matematika berupa *pretest* dan *posttest* setelah melalui perlakuan yaitu model pembelajaran Kooperatif tipe *talking stick* dengan media *question card* dan model pembelajaran Kooperatif tipe *Number Head Together* (NHT) dengan media *question card*.

#### **E. Teknik Pengumpulan Data**

Penulis menggunakan teknik pengumpulan data untuk memperoleh data yang dibutuhkan Sesuai dengan instrumen penelitian yang digunakan, pengumpulan data pada penelitian ini dilakukan dengan tes *essay* dan lembar observasi.

Tes merupakan alat pengumpul informasi yang bersifat lebih resmi dari pada alat-alat yang lain karena penuh dengan batasan-batasan.<sup>52</sup> Pada penelitian ini, dilakukan dua kali tes untuk setiap kelas, yaitu *pretest* dan

---

<sup>52</sup> Suharsimi Arikunto, *Dasar-Dasar Evaluasi Pendidikan* (Jakarta: Bumi Aksara, 2006), h. 33.



*posttest*. *Pretest* dilaksanakan untuk mengetahui kemampuan hasil belajar awal matematika peserta didik, sedangkan *posttest* dilaksanakan untuk mengetahui hasil belajar matematika peserta didik setelah mereka diberi suatu pembelajaran atau perlakuan. Berdasarkan hasil *pretest* dan *posttest* peserta didik, dapat diketahui perkembangan hasil belajar matematikanya. Nilai *pretest* dan *posttest* ini akan dianalisis lebih lanjut untuk mengetahui efektivitas dari perlakuan yang telah diberikan kepada kelas yang dipilih menjadi sampel. Perlakuan yang diberikan yaitu untuk kelas VIII B dengan model pembelajaran kooperatif tipe *talking stick* dengan media *question card* dan kelas VIII A dengan model pembelajaran kooperatif tipe NHT dengan media *question card*.

#### ***F. Instrumen Penelitian***

Instrumen yang digunakan pada penelitian ini berupa instrumen tes dan lembar observasi. Instrumen tes yang digunakan pada penelitian ini berupa soal essay. Tes diberikan pada kelas eksperimen I dan kelas eksperimen II yang dilakukan sebelum dan sesudah diberikan perlakuan (*pretest* dan *posttest*). *Pretest* dilaksanakan untuk memperoleh data hasil belajar matematika awal peserta didik, sedangkan *posttest* dilaksanakan untuk memperoleh data hasil belajar matematika peserta didik setelah mereka diberi suatu pembelajaran. Lembar observasi digunakan untuk melihat keterlaksanaan pembelajaran sesuai dengan model yang diterapkan serta kesesuaian RPP dengan proses pembelajaran yang dilakukan oleh peneliti.

## G. Validitas dan Reliabilitas Instrumen

### 1. Validitas Instrumen

Suatu instrument dapat dikatakan valid jika instrument tersebut dapat digunakan untuk mengukur apa yang seharusnya diukur.<sup>53</sup> Instrumen tes diuji validitasnya dengan cara validitas isi dan validitas konstruk. Yang dimaksud dengan validitas isi yaitu ketepatan instrument tersebut ditinjau dari segi materi yang akan diteliti. Dalam penelitian pendidikan matematika, validitas isi suatu instrumen tes berkenaan dengan kesesuaian butir soal dengan indikator kemampuan yang akan diukur, kesesuaian dengan standar kompetensi dasar materi yang diteliti, dan materi yang diteskan representatif dalam mewakili keseluruhan materi yang diteliti.<sup>54</sup> Sebuah tes dikatakan memiliki validitas konstruk apabila butir-butir soal yang membangun tes tersebut mengukur setiap aspek berpikir seperti yang disebutkan dalam tujuan instruksional khusus. Dengan kata lain jika butir-butir soal mengukur aspek berpikir tersebut sudah sesuai dengan aspek berpikir yang menjadi tujuan instruksional.<sup>55</sup>

Dalam penelitian ini, validitas instrumen diuji dengan menggunakan rumus *Product Moment Correlation*, uji ini dilakukan dengan melihat korelasi/skor masing-masing item pertanyaan atau soal tes. Rumusnya adalah:

$$r_{xy} = \frac{N(\sum XY) - (\sum X)(\sum Y)}{\sqrt{(N\sum X^2 - (\sum X)^2)(N\sum Y^2 - (\sum Y)^2)}}$$

<sup>53</sup> Sugiyono, *Metodologi Penelitian Kombinasi*, h. 168.

<sup>54</sup> Karunia Eka Lestari dan Mokhammad Ridwan Yudhanegara, *Penelitian Pendidikan Matematika*, h. 190.

<sup>55</sup> Suharsimi Arikunto, *Dasar-Dasar Evaluasi Pendidikan*, h. 33.

Keterangan:

$r_{xy}$  : koefisien korelasi variabel X dan Y

$\sum X$  : jumlah skor dalam distribusi X

$\sum Y$  : jumlah skor dalam distribusi Y

$N$  : jumlah subyek keseluruhan item<sup>56</sup>

Jika  $r_{xy} > r_{tabel}$  pada taraf signifikan 5% berarti item (butir soal) valid dan sebaliknya jika  $r_{xy} < r_{tabel}$  maka butir soal tersebut tidak valid sekaligus tidak memiliki persyaratan.

Selain itu, uji validitas juga dapat dilakukan dengan menggunakan aplikasi SPSS yaitu dengan cara memperhatikan nilai dari *Pearson correlations* dan dibandingkan dengan nilai  $\alpha = 0,3$ . Jika nilai dari setiap butir soal yaitu *Pearson correlations*  $> 0,3$  maka soal tersebut dapat dikatakan valid.

## 2. Reliabilitas Instrumen

Reliabilitas berhubungan dengan masalah kepercayaan. Suatu tes dapat dikatakan mempunyai taraf kepercayaan yang tinggi jika tes tersebut dapat memberikan hasil yang tetap, oleh karena itu maka pengertian reliabilitas tes berhubungan dengan masalah ketetapan hasil tes. Atau seandainya hasilnya berubah-ubah perubahan yang terjadi dapat dikatakan tidak berarti.<sup>57</sup>

Reliabilitas instrumen pada penelitian ini menggunakan rumus Alpha, karena rumus Alpha digunakan untuk mencari reliabilitas instrumen yang skornya

---

<sup>56</sup> Suharsimi Arikunto, *Prosedur Penelitian Suatu Pendekatan Praktek* (Jakarta: PT. Rineka Cipta, 2006), h. 160.

<sup>57</sup> Suharsimi Arikunto, *Dasar-Dasar Evaluasi Pendidikan*, h. 86.

bukan 1 atau 0, misalnya angket atau soal berbentuk uraian.<sup>58</sup> Adapun rumus Alpha tersebut adalah:

$$r_{11} = \left[ \frac{k}{k-1} \right] \left[ 1 - \frac{\sum \sigma_b^2}{\sigma_t^2} \right]$$

Keterangan:

$r_{11}$ : reliabilitas instrumen

$k$ : banyaknya butir pernyataan atau banyaknya soal

$\sum \sigma_b^2$ : jumlah varians butir

$\sigma_t^2$ : varians total.<sup>59</sup>

Dimana hasil dari perhitungan Alpha tersebut kemudian dikonsultasikan dengan ketentuan bahwa suatu variabel dikatakan reliabel jika memberikan nilai Alpha > 0,60.

Selain itu, uji reliabilitas juga dapat dilakukan dengan menggunakan aplikasi SPSS yaitu dengan cara memperhatikan nilai dari *Croanbach's Alpha* dan dibandingkan dengan nilai  $\alpha = 0,6$ . Jika nilai dari *Croanbach's Alpha* yaitu *Croanbach's Alpha* > 0,60, maka soal tersebut dapat dikatakan reliabel.

### 3. Prosedur Penelitian

#### a) Model Pembelajaran Kooperatif Tipe *Talking Stick* dengan Media *Qustion Card*

Tahap persiapan :

- 1) Guru menyapa siswa, memberi salam dan berdoa.

<sup>58</sup> Sugiyono, *Metode Penelitian Pendidikan Pendekatan Kuantitatif, Kualitatif dan R&D*, h. 209.

<sup>59</sup> Suharsimi Arikunto, *Prosedur Penelitian Suatu Pendekatan Praktek*, h. 191.

- 2) Guru mengecek kesiapan siswa untuk belajar.
- 3) Guru mengecek kehadiran siswa.
- 4) Guru memotivasi siswa dengan memberi contoh tentang hal-hal yang berkaitan dengan lingkaran
- 5) Guru menyampaikan tujuan pembelajaran yaitu mengidentifikasi unsur-unsur lingkaran dan memahami hubungan antar unsur pada lingkaran.
- 6) Guru membagi siswa kedalam kelompok yang terdiri dari 1-5 orang.
- 7) Guru menyediakan sebuah tongkat dengan panjang 10-20 cm
- 8) Guru menyampaikan kegiatan pembelajaran yang akan dilaksanakan

#### Kegiatan Inti

##### Mengamati

- 1) Guru menyampaikan materi pokok yang akan dipelajari kemudian memberikan kesempatan para kelompok untuk membaca dan mempelajari materi tersebut

##### Menanya

- 1) Guru memberikan kesempatan kepada siswa untuk menanyakan kesulitan dalam memahami materi tersebut

##### Mengumpulkan Informasi

- 1) Siswa berdiskusi dalam kelompoknya membahas materi atau wacana yang diberikan oleh guru.

##### Mengolah informasi

- 1) Setelah siswa selesai membaca materi pelajaran tersebut, guru mempersilahkan siswa untuk menutup isi bacaan

- 2) Guru mengambil tongkat dan memberikannya kepada salah satu siswa,
- 3) Guru memutar musik instrumen dan menggilir tongkat, setelah itu guru menunjuk setiap siswa yang memegang tongkat untuk mewakili kelompoknya.
- 4) Siswa tersebut mengambil pertanyaan pada *Question card* dan menjawab pertanyaan tersebut

#### Mengkomunikasi

- 1) Siswa tersebut mempresentasikan jawabannya dan kelompok lain memberikan tanggapan terhadap jawaban temannya sesuai konsep yang mereka pahami

#### Penutup

- 1) Peserta didik bersama-sama dengan guru membuat kesimpulan
- 2) Guru memberikan tugas kepada siswa yang dikerjakan secara individu.
- 3) Guru membimbing siswa untuk merefleksi proses pembelajaran ke dalam kertas.
- 4) Berpesan kepada peserta didik untuk mempelajari kembali materi yang telah dipelajari pada hari ini di rumah.
- 5) Guru memberi arahan kepada siswa mengenai kegiatan berikutnya
- 6) Mengakhiri pelajaran dengan salam.

### **b) Model Pembelajaran Kooperatif Tipe *Number Head Together* dengan Media *Qustion Card***

Tahap persiapan :

- 1) Guru menyapa siswa, memberi salam, dan berdoa.

- 2) Guru mengecek kesiapan siswa untuk belajar.
- 3) Guru mengecek kehadiran siswa.
- 4) Guru memotivasi siswa dengan memberi contoh tentang hal-hal yang berkaitan dengan lingkaran
- 5) Guru menyampaikan tujuan pembelajaran yaitu mengidentifikasi unsur-unsur lingkaran dan memahami hubungan antar unsur pada lingkaran.
- 6) Guru membagi siswa kedalam kelompok yang terdiri dari 1-5 orang.
- 7) Setiap siswa dalam anggota kelompok diberi nomor kepala yang berbeda
- 8) Guru menyampaikan kegiatan pembelajaran yang akan dilaksanakan

#### Kegiatan Inti

##### Mengamati

- 1) Guru menyampaikan materi pokok yang akan dipelajari kemudian memberikan kesempatan para kelompok untuk membaca dan mempelajari materi tersebut

##### Menanya

- 1) Guru memberikan kesempatan kepada siswa untuk menanyakan kesulitan dalam memahami materi tersebut

##### Mengumpulkan Informasi

- 1) Siswa berdiskusi dalam kelompoknya membahas materi atau wacana yang diberikan oleh guru. Setiap siswa harus betul-betul memahami materi yang diberikan oleh guru

### Mengolah informasi

- 1) Salah satu nomor kepala dalam kelompok dipanggil untuk mewakili kelompoknya mengambil sebuah kartu soal (*Question card*) dan wajib menjawab soal tersebut.

### Mengkomunikasi

- 1) Siswa tersebut mempresentasikan jawabannya dan kelompok lain memberikan tanggapan terhadap jawaban temannya sesuai konsep yang mereka pahami dan kelompok yang mempresentasikan jawabannya bisa membantu teman kelompoknya

### Penutup

- 1) Peserta didik bersama-sama dengan guru membuat kesimpulan
- 2) Guru memberikan tugas kepada siswa yang dikerjakan secara individu.
- 3) Guru membimbing siswa untuk merefleksi proses pembelajaran ke dalam kertas.
- 4) Berpesan kepada peserta didik untuk mempelajari kembali materi yang telah dipelajari pada hari ini di rumah.
- 5) Guru memberi arahan kepada siswa mengenai kegiatan berikutnya
- 6) Mengakhiri pelajaran dengan salam.



## H. Teknik Analisis Data

Pengolahan data hasil penelitian digunakan dua teknik statistik, yaitu statistik deskriptif dan statistik inferensial.

### 1. Statistik Deskriptif

Analisis Statistik Deskriptif digunakan untuk mengetahui gambaran secara umum. Statistik deskriptif adalah statistik yang digunakan untuk menganalisis data dengan cara mendeskripsikan atau menggambarkan data yang telah terkumpul sebagaimana adanya tanpa bermaksud membuat kesimpulan yang berlaku untuk umum atau generalisasi.<sup>60</sup> Untuk memperoleh data deskriptif maka diperlukan statistik deskriptif berikut :

#### a) Membuat Tabel Distribusi Frekuensi

- 1) Menghitung rentang kelas, yakni data terbesar dikurangi data terkecil

$$R = X_t - X_r$$

Keterangan:

$X_t$ = Skor tertinggi

$X_r$ = Skor terendah<sup>61</sup>

- 2) Menghitung jumlah kelas interval

$$K = 1 + (3,3) \log N$$

Keterangan:

K= Jumlah kelas

N= Banyaknya data atau jumlah sampel<sup>62</sup>

---

<sup>60</sup> Sugiyono, *Metodologi Penelitian Kombinasi*, h.199.

<sup>61</sup> Sugiyono, *Statistika Untuk Penelitian* (Cet. I; Bandung: Alfabeta, 2008), h. 55.

## 3) Menghitung panjang kelas interval

$$P = \frac{R}{K}$$

Keterangan :

P = Panjang kelas interval

R= range (jangkauan)

K= banyaknya kelas<sup>63</sup>

b) Rata-rata (*Mean*)

Skor rata-rata atau *mean* dapat diartikan sebagai jumlah nilai kelompok data dibagi dengan jumlah nilai responden.<sup>64</sup> Rumus rata-rata adalah:

$$\bar{x} = \frac{\sum_{i=1}^k f_i \cdot x_i}{\sum_{i=1}^k f_i}$$

Keterangan:

$\bar{x}$  = Rata-rata

$x_i$  = Nilai statistika

$f_i$  = Frekuensi untuk nilai  $x_i$  yang bersesuaian kelompok ke-i

k = Banyaknya kelompok<sup>65</sup>

## c) Standar deviasi

$$SD = \sqrt{\frac{\sum (x_i - \bar{x})^2}{n - 1}}$$

<sup>62</sup>Syafaruddin Siregar, *Statistik Terapan Untuk Penelitian* (Cet. I; Jakarta: Grasindo, 2005), h. 24.

<sup>63</sup> Syafaruddin Siregar, *Statistik Terapan Untuk Penelitian* (Cet. I; Jakarta: Grasindo, 2005), h. 32.

<sup>64</sup>Anas Sudijono, *Pengantar Evaluasi Pendidikan* (Jakarta: Raja Grafindo Persada, 2001), h. 327.

<sup>65</sup> Muhammad Arif Tiro, *Dasar-Dasar Statistka*, h. 127.

Keterangan :

$SD$  = Standar Deviasi

$\bar{x}$  = Rata-rata

$x_i$  = Nilai statistika

$n$  = Banyaknya data<sup>66</sup>

d) Persentase (%) nilai rata-rata

$$P = \frac{f}{N} \times 100\%$$

Keterangan:

$P$  : Angka persentase

$f$  : Frekuensi yang dicari persentasenya

$N$  : Banyaknya sampel responden<sup>67</sup>

e) Kategorisasi

Kategorisasi digunakan untuk mengetahui tingkat hasil belajar matematika siswa yang dibagi dalam tiga kategori yaitu rendah, sedang dan tinggi. Untuk menentukan kategorisasi akan digunakan rumus sebagai berikut:

**Tabel 3. 3 Kategori Hasil Belajar**

Rumus	Kategori
$X < (\mu - 1,0\sigma)$	Rendah
$(\mu - 1,0\sigma) \leq X < (\mu + 1,0\sigma)$	Sedang
$(\mu + 1,0\sigma) \leq X$	Tinggi

Keterangan:

$\mu$  = rata-rata

$\sigma$  = standar deviasi<sup>68</sup>

<sup>66</sup>Muhammad Arif Tiro, *Dasar-Dasar Statistka*, h. 179.

<sup>67</sup> Nana Sudjana, *Dasar-Dasar Proses Belajar Mengajar* (Bandung: Sinar Baru Algesindo), h. 130.

f) Menghitung Peningkatan Hasil Belajar

$$Y = \frac{\bar{X}_1 - \bar{X}_2}{\bar{X}_2} \times 100 \%$$

Keterangan:

$\bar{X}_1$  = Rata-rata pada distribusi kelas eksperimen

$\bar{X}_2$  = Rata-rata pada distribusi kelas kontrol

## 2. *Statistik Inferensial*

Analisis statistik inferensial digunakan untuk menguji hipotesis penelitian dengan menggunakan uji *independent simple t-test*. Namun sebelumnya dilakukan terlebih dahulu uji normalitas dan uji homogenitas sebagai uji prasyarat.

### a. Uji Prasyarat

Uji prasyarat analisis dilaksanakan untuk menguji data yang sudah didapatkan, sehingga bisa dilakukan uji hipotesis. Uji prasyarat analisis terdiri dari uji normalitas dan uji homogenitas. Untuk lebih jelasnya akan dijelaskan secara lebih lengkap di bawah ini.

#### 1) Uji Normalitas data

Uji Normalitas merupakan salah satu uji prasyarat untuk memenuhi asumsi kenormalan dalam analisis data statistik parametrik.<sup>69</sup> Uji normalitas bertujuan untuk memastikan bahwa data setiap variabel yang dianalisis berdistribusi normal. Hal tersebut didasarkan pada asumsi bahwa statistik parametris bekerja berdasarkan asumsi bahwa setiap variabel yang akan dianalisis harus berdistribusi normal. Pengujian kenormalan yang sering digunakan dalam penelitian bidang

---

<sup>68</sup>Saifuddin Azwar, *Penyusunan Skala Psikologi* (Cet. VI; Yogyakarta: Pustaka Pelajar Offset, 2004), h. 109.

<sup>69</sup> Karunia Eka Lestari, *Penelitian Pendidikan Matematika*, h. 243.

pendidikan matematika adalah *Shapiro Wilk* dan *Kolmogrov Smirnov Z*. Untuk pengujian tersebut digunakan rumus uji *Kolmogrof-Smirnov* seperti di bawah ini:

$$D_{hitung} = \max|F_0(X) - S_n(X)|$$

Dengan :

$F_0(X)$  = Distribusi frekuensi kumulatif teoritis

$S_n(X)$  = Distribusi frekuensi komulatif skor observasi

Dengan,  $H_0$  : distribusi frekuensi observasi = teoritis dan  $H_1$  = distribusi frekuensi observasi  $\neq$  teoritis. Dengan kriteria pengujian adalah jika  $D_{hitung} < D_{tabel}$ , maka  $H_0$  diterima.<sup>70</sup> Selain itu uji normalitas data dengan *kolmogrov-smirnov* dapat dilakukan melalui SPSS dengan memperhatikan nilai *sig* yaitu jika  $sig > \alpha$ , maka dapat dikatakan bahwa data tersebut berdistribusi normal.

## 2) Uji Homogenitas

Uji homogenitas bertujuan untuk melihat apakah data pada kedua kelompok berasal dari populasi yang homogen. Untuk melakukan perhitungan pada uji homogenitas, maka digunakan uji F dengan rumus sebagai berikut:<sup>71</sup>

$$F = \frac{\text{varians terbesar}}{\text{varians terkecil}}$$

Kriteria pengujiannya adalah populasi homogen jika  $F_{hitung} < F_{tabel}$  dan populasi tidak homogen jika  $F_{hitung} > F_{tabel}$  pada taraf nyata dengan  $F_{tabel}$

---

<sup>70</sup>Husaini Usman dan Purnomo Setiady Akbar, *Pengantar Statistika* (Cet. I; Jakarta: PT Bumi Aksara, 2006), h. 315.

<sup>71</sup> Sugiyono, *Metode Penelitian Pendidikan Pendekatan Kuantitatif, Kualitatif dan R&D*, h. 260.

didapat dari tabel distribusi F dengan derajat kebebasan  $dk = (n_1 - 1; n_2 - 1)$  masing-masing sesuai dengan dk pembilang dan dk penyebut pada taraf  $\alpha = 0,05$ .

Uji homogenitas juga dapat dilakukan dengan menggunakan SPSS yaitu dengan membandingkan nilai  $\alpha = 0,05$  dengan nilai *significant* pada tabel homogenitas pada SPSS, yaitu dengan kriteria pengambilan jika  $sig > \alpha$ , maka dapat dikatakan data tersebut homogen.

## b. Pengujian Hipotesis

### 1) Uji-t

Pengujian hipotesis digunakan untuk mengetahui dugaan sementara yang dirumuskan dalam hipotesis penelitian menggunakan uji dua pihak dengan taraf  $\alpha = 0,05$ .

Pengujian hipotesis data hasil belajar matematika siswa dianalisis dengan menggunakan uji-t pada sampel independen (*Independent sample t-test*). Adapun hipotesisnya sebagai berikut :

$$H_0 : \mu_1 = \mu_2$$

$$H_1 : \mu_1 \neq \mu_2$$

$H_0$  = Tidak terdapat perbedaan antara penerapan Model pembelajaran kooperatif tipe *Talking Stick* dan *Number Head Togehter* (NHT) dengan media *Question card* terhadap hasil belajar Matematika siswa kelas VIII SMP Negeri 2 Polongbangkeng Utara kab. Takalar.

$H_1$  = Terdapat perbedaan antara penerapan Model pembelajaran kooperatif tipe *Talking Stick* dan *Number Head Togehter* (NHT) dengan media

*Question card* terhadap hasil belajar Matematika siswa kelas VIII SMP Negeri 2 Polongbangkeng Utara kab. Takalar

Keterangan :

$\mu_1$  = Rata-rata hasil belajar matematika siswa dengan Model pembelajaran kooperatif tipe *Talking Stick* dengan media *Question card*

$\mu_2$  = Rata-rata hasil belajar matematika siswa dengan Model pembelajaran kooperatif tipe *Number Head Together (NHT)* dengan media *Question card*

Adapun rumus menentukan nilai uji statistik, yaitu :

$$t = \frac{\bar{x}_1 - \bar{x}_2}{\sqrt{\frac{(n_1 - 1)S_1^2 + (n_2 - 1)S_2^2}{n_1 + n_2 - 2} \left( \frac{1}{n_1} + \frac{1}{n_2} \right)}}$$

Keterangan :

$\bar{x}_1$  = Nilai rata-rata kelas eksperimen 1

$\bar{x}_2$  = Nilai rata-rata kelas eksperimen 2

$S_1^2$  = Varians kelas eksperimen 1

$S_2^2$  = Varians kelas eksperimen 2

$n_1$  = Jumlah anggota sampel kelas eksperimen 1

$n_2$  = Jumlah anggota sampel kelas eksperimen 2<sup>72</sup>

Untuk menentukan nilai uji-t, ada 2 pengkategorian yaitu untuk varian yang sama dan untuk varians yang berbeda, yaitu :

---

<sup>72</sup> Karunia Eka Lestari dan Mokhammad Ridwan Yudhanegara, *Penelitian Pendidikan Matematika*, h. 282.

1) Untuk varian sama menggunakan rumus *test Polled Varians* :

$$t = \frac{X_a - X_b}{S_p \sqrt{\left(\frac{1}{n_a}\right) + \left(\frac{1}{n_b}\right)}}$$

Dimana, 
$$S_p^2 = \frac{(n_a-1)S_a^2 + (n_b-1)S_b^2}{n_a + n_b - 2}$$

Dengan, 
$$df = n_a + n_b - 2$$

Keterangan :

- $X_a$  = rata-rata kelompok eksperimen
- $X_b$  = rata-rata kelompok kontrol
- $S_p$  = standar deviasi gabungan
- $S_a$  = standar deviasi kelompok eksperimen
- $S_b$  = standar deviasi kelompok kontrol
- $n_a$  = banyaknya sampel di kelompok eksperimen
- $n_b$  = banyaknya sampel di kelompok kontrol

2) Untuk varian berbeda, menggunakan rumus *t-test Separete Varians*:

$$t = \frac{\bar{x}_1 - \bar{x}_2}{\sqrt{\frac{S_a^2}{n_a} + \frac{S_b^2}{n_b}}}$$

Dimana, 
$$df = \frac{\left[\left(\frac{S_a^2}{n_a}\right) + \left(\frac{S_b^2}{n_b}\right)\right]^2}{\left[\frac{\left(\frac{S_a^2}{n_a}\right)^2}{n_a-1} + \frac{\left(\frac{S_b^2}{n_b}\right)^2}{n_b-1}\right]}$$

Keterangan :

- $X_1$  = rata-rata kelompok eksperimen
- $X_2$  = rata-rata kelompok kontrol



$S_a$  = standar deviasi kelompok eksperimen

$S_b$  = standar deviasi kelompok kontrol

$n_a$  = banyaknya sampel di kelompok eksperimen

$n_b$  = banyaknya sampel di kelompok kontrol

Selanjutnya  $t_{hitung}$  yang di dapat dibandingkan dengan  $t_{tabel}$  dengan menggunakan taraf kesalahan tertentu. Dengan kriteria pengujian bila  $t_{hitung}$  lebih kecil atau sama dengan ( $\leq$ )  $t_{tabel}$  maka  $H_0$  diterima dan bila  $t_{hitung}$  lebih besar dari  $t_{tabel}$  maka  $H_0$  ditolak.

Hipotesis penelitian akan diuji dengan kriteria pengujian sebagai berikut:

- a) Jika  $t_{hitung} > t_{tabel}$  maka  $H_0$  ditolak. Artinya, Terdapat perbedaan antara Model pembelajaran kooperatif tipe *Talking Stick* dan *Number Head Together* (NHT) dngan media *Question card* terhadap hasil belajar Matematika siswa kelas VIII SMP Negeri 2 Polongbangkeng Utara kab. Takalar.
- b) Jika  $t_{hitung} \leq t_{tabel}$  maka  $H_0$  diterima. Artinya, tidak Terdapat perbedaan antara Model pembelajaran kooperatif tipe *Talking Stick* dan *Number Head Together* (NHT) dngan media *Question card* terhadap hasil belajar Matematika siswa kelas VIII SMP Negeri 2 Polongbangkeng Utara kab. Takalar.

Peneliti juga bisa menggunakan SPSS untuk melakukan uji t. Dengan kriteria pengambilan keputusan yaitu jika t atau F (nilai mutlak) < t atau F tabel, maka  $H_0$  diterima dan jika t atau F (nilai mutlak) > t atau F tabel, maka  $H_0$  ditolak atau jika Sig >  $\alpha$ , maka  $H_0$  diterima dan jika Sig <  $\alpha$ , maka  $H_0$  ditolak.<sup>73</sup>

---

<sup>73</sup>Ridwan, *Belajar Mudah Penelitian untuk Guru-Karyawan dan Peneliti*, h. 120.

### 3) Uji Efektifitas

Setelah mengetahui ada tidaknya perbedaan antara kelas eksperimen1 dan kelas eksperimen2, maka untuk mengetahui pembelajaran yang lebih efektif antara Model pembelajaran kooperatif tipe *talking stick* dengan media *question card* dan *Number Head Together* (NHT) dengan media *question card* maka digunakan rumus efisiensi relative. Suatu penduga ( $\hat{\theta}$ ) dikatakan efisien bagi parameternya ( $\theta$ ) apabila penduga tersebut memiliki varians yang kecil. Apabila terdapat lebih dari satu penduga, penduga yang efisien adalah penduga yang memiliki varians terkecil. Dua buah penduga dapat dibandingkan efisiensinya dengan menggunakan efisiensi relative (*relative efficiency*). Adapun rumus efisiensi relatif  $\hat{\theta}_2$  terhadap  $\hat{\theta}_1$  dirumuskan :<sup>74</sup>

$$R(\hat{\theta}_2, \hat{\theta}_1) = \frac{E(\hat{\theta}_1 - \theta)^2}{E(\hat{\theta}_2 - \theta)^2} \text{ atau } \frac{Var \hat{\theta}_1}{Var \hat{\theta}_2}$$

Keterangan :

$R$  = Efisiensi relatif

$\hat{\theta}_1$  = Penduga 1

$\hat{\theta}_2$  = Penduga 2

$E$  = Tidak bias

$Var \hat{\theta}_1$  = Variansi penduga 1 (Variansi nilai *posttest* kelas eksperimen<sub>1</sub>)

$Var \hat{\theta}_2$  = Variansi penduga 1 (Variansi nilai *posttest* kelas eksperimen<sub>2</sub>)

---

<sup>74</sup> M.Iqbal Hasan, *Pokok-pokok Materi Statistik 2 (Statistik Inferensial)*, h. 113-114.

Jika  $R > 1$ , secara relatif  $\hat{\theta}_2$  lebih efisien daripada  $\hat{\theta}_1$ , sebaliknya jika  $R < 1$ , secara relatif  $\hat{\theta}_1$  lebih efisien daripada  $\hat{\theta}_2$ .<sup>75</sup>



---

<sup>75</sup> M.Iqbal Hasan, *Pokok-pokok Materi Statistik 2 (Statistik Inferensial)*, h. 113-114.

## BAB IV HASIL PENELITIAN DAN PEMBAHASAN

### A. Hasil Penelitian

Hasil penelitian ini merupakan jawaban dari rumusan masalah yang telah ditetapkan sebelumnya yang dapat menguatkan sebuah hipotesis atau jawaban sementara. Berdasarkan hasil penelitian yang telah dilakukan di SMP Negeri 2 Polombangkeng Utara Kabupaten Takalar sebagai berikut:

#### 1. Deskripsi Hasil Belajar Matematika Siswa Kelas VIII SMPN 2 Polombangkeng Utara Kabupaten Takalar dengan Menggunakan Model Pembelajaran Kooperatif Tipe *Talking Stick* dengan Menggunakan Media *Question Card*

Data hasil belajar matematika siswa pada kelas eksperimen1 dengan menggunakan model pembelajaran kooperatif tipe *talking stick* dengan media *question card* sebelum dan setelah diberi perlakuan di kelas VIII.B pada mata pelajaran matematika.

**Tabel 4.1**  
Nilai Hasil *Pretest* dan *Posttest* pada kelas Eksperimen 1

	N	Minimum	Maximum	Mean	Std. Deviation
PreTestEksperimen1	25	25	60	41.52	12.021
PostTestEksperimen1	25	65	90	76.12	5.769
Valid N (listwise)	25				

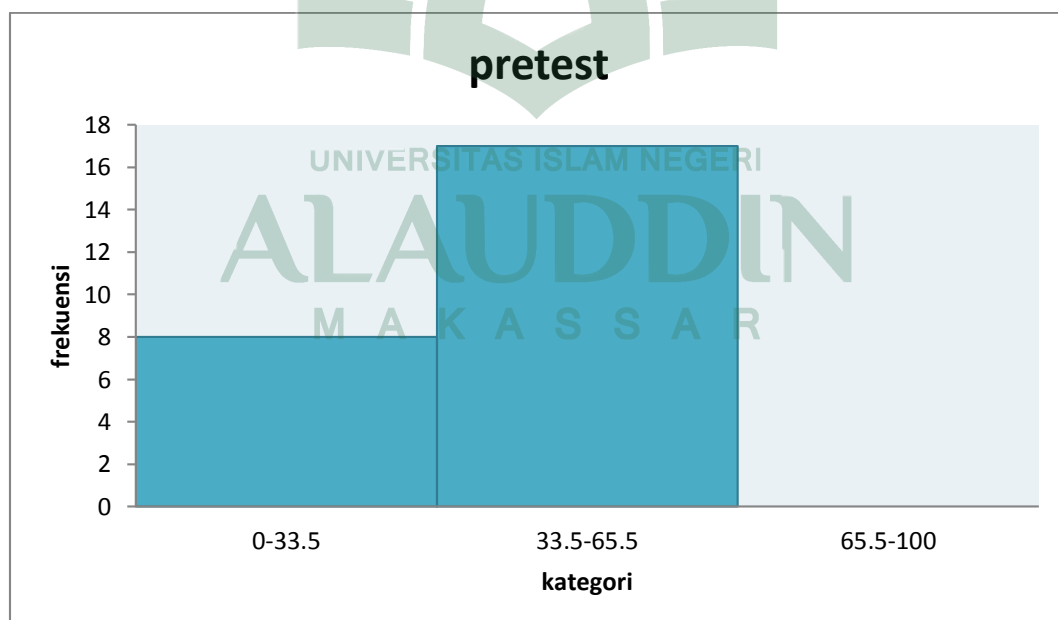
Berdasarkan tabel 4.1, dapat diketahui nilai minimum dan maksimum kelas VIII.B sebelum dan setelah diberikan perlakuan. Pada tabel tersebut nilai minimum dan maksimum *pretest* secara berturut-turut adalah 25 dan 65 dengan rata-rata 41,52 dan nilai minimum dan maksimum hasil belajar matematika kelas VIII.B setelah diberi perlakuan berturut-turut adalah 60 dan 90 dengan rata-rata

76,12. Jika dikategorikan mulai dari nilai rendah, sedang dan tinggi, maka dapat disajikan seperti pada tabel berikut:

**Tabel 4.2**  
**Kategori Hasil Belajar Matematika Kelas Eksperimen 1 Sebelum diberi Perlakuan**

Tingkat Penguasaan	Kategori	Pretest Kelas Eksperimen 1	
		Frekuensi	Persentase (%)
$x < 34$	Rendah	8	32
$34 \leq x < 66$	Sedang	17	68
$x \geq 66$	Tinggi	0	0
<b>Jumlah</b>		<b>25</b>	<b>100</b>

Berdasarkan tabel di atas dapat disajikan dalam bentuk grafik seperti gambar dibawah ini:



**Gambar 4.1**

**Histogram Nilai Hasil Belajar Siswa Kelas Eksperimen 1 Sebelum Diberi Perlakuan**

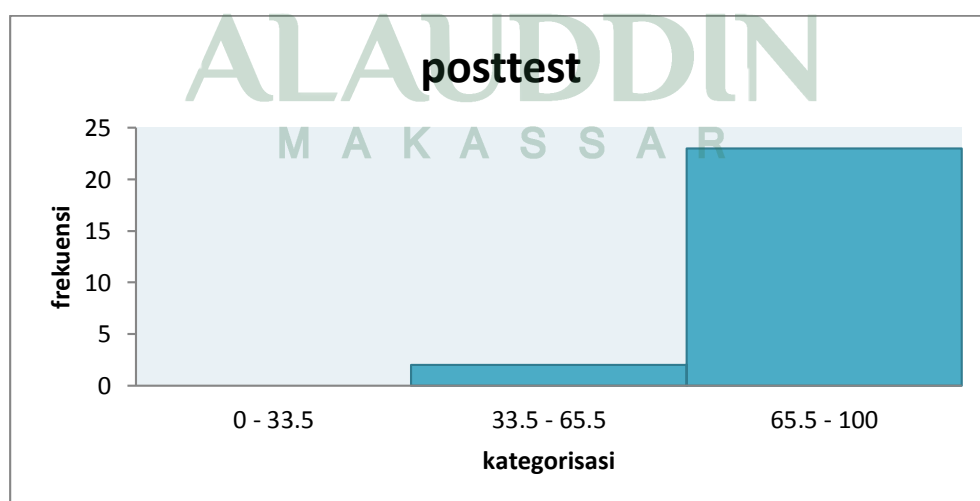
Pada tabel 4.2 dan Gambar 4.1 di atas diperoleh bahwa sebelum diberikan perlakuan (*Pretest*) terdapat 8 siswa (32%) berada pada kategori rendah dan 17 siswa (68%) berada pada kategori sedang dan tidak ada siswa (0%) berada pada kategori tinggi.

Setelah diberi perlakuan dengan model pembelajaran kooperatif tipe *talking stick* dengan media *question card* dapat dikategorikan menjadi 3 kategori seperti berikut:

**Tabel 4.3**  
**Kategori Hasil Belajar Matematika Kelas Eksperimen 1 Setelah diberi Perlakuan**

Tingkat Penguasaan	Kategori	<i>Pretest</i> Kelas Eksperimen 1	
		Frekuensi	Persentase (%)
$x < 34$	Rendah	0	0
$34 \leq x < 66$	Sedang	2	8
$x \geq 66$	Tinggi	23	92
<b>Jumlah</b>		<b>25</b>	<b>100</b>

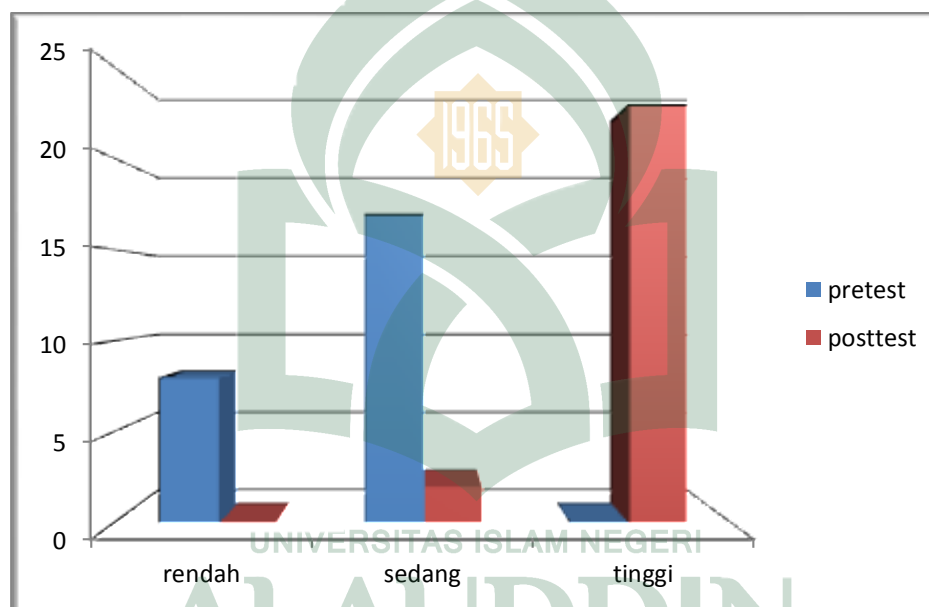
Berdasarkan tabel di atas dapat disajikan dalam bentuk grafik seperti gambar dibawah ini:



**Gambar 4.2**  
**Histogram Nilai Hasil Belajar Siswa Kelas Eksperimen 1 Setelah Diberi Perlakuan**

Setelah diberikan perlakuan (*Posttest*) tidak terdapat siswa (0%) pada kategori rendah, 2 siswa (8%) berada pada kategori sedang dan 23 siswa (92%) berada pada kategori tinggi. Jadi dapat disimpulkan bahwa hasil belajar matematika siswa meningkat sebelum dan setelah diberi perlakuan.

Untuk melihat peningkatan hasil belajar matematika siswa dengan menggunakan model pembelajaran kooperatif tipe *talking stick* dengan media *question card* dapat dilihat seperti berikut ini:



**Gambar 4.3**

#### **Histogram Peningkatan Nilai Hasil Belajar Siswa Kelas Eksperimen 1**

Pada 4.3 di atas diperoleh bahwa sebelum diberikan perlakuan (*Pretest*) rata-rata nilai hasil belajar siswa berada pada kategori sedang, Sedangkan setelah diberikan perlakuan (*Posttest*) rata-rata nilai hasil belajar siswa berada pada kategori tinggi.

Untuk mengetahui besar peningkatan nilai hasil belajar matematika siswa akibat perlakuan pembelajaran yang menggunakan model pembelajaran kooperatif tipe *talking stick* dengan media *question card* yaitu sebagai berikut :

$$Y = \frac{\bar{X}_1 - \bar{X}_2}{\bar{X}_2} \times 100\%$$

$$Y = \frac{76,12 - 41,52}{41,52} \times 100\%$$

$$Y = \frac{34,6}{41,52} \times 100\%$$

$$Y = 82\%$$

Berdasarkan hasil perhitungan peningkatan nilai hasil belajar matematika siswa, diperoleh bahwa besar peningkatan hasil belajar matematika siswa setelah diberikan perlakuan pembelajaran menggunakan model pembelajaran kooperatif tipe *talking stick* dengan media *question card* pada kelas VIII B SMP Negeri 2 Polongbangkeng Utara adalah 82%

## 2. Deskripsi Hasil Belajar Matematika Siswa Kelas VIII SMPN 2 Polombangkeng Utara Kabupaten Takalar dengan Menggunakan Model Pembelajaran Kooperatif Tipe *Number Head Together* (NHT) dengan menggunakan Media *Question card*

Berdasarkan data hasil belajar matematika siswa pada kelas eksperimen 2 dengan menggunakan model pembelajaran kooperatif tipe *Number head together* (NHT) dengan media *question card* sebelum dan setelah diberi perlakuan di kelas VIII.A pada Mata Pelajaran Matematika.



**Tabel 4.4**  
**Nilai Hasil *Pretest* dan *Posttest* pada kelas Eksperimen 2**

	N	Minimum	Maximum	Mean	Std. Deviation
PreTestEksperimen2	25	20	63	38.76	12.330
PostTestEksperimen2	25	65	95	79.92	7.041
Valid N (listwise)	25				

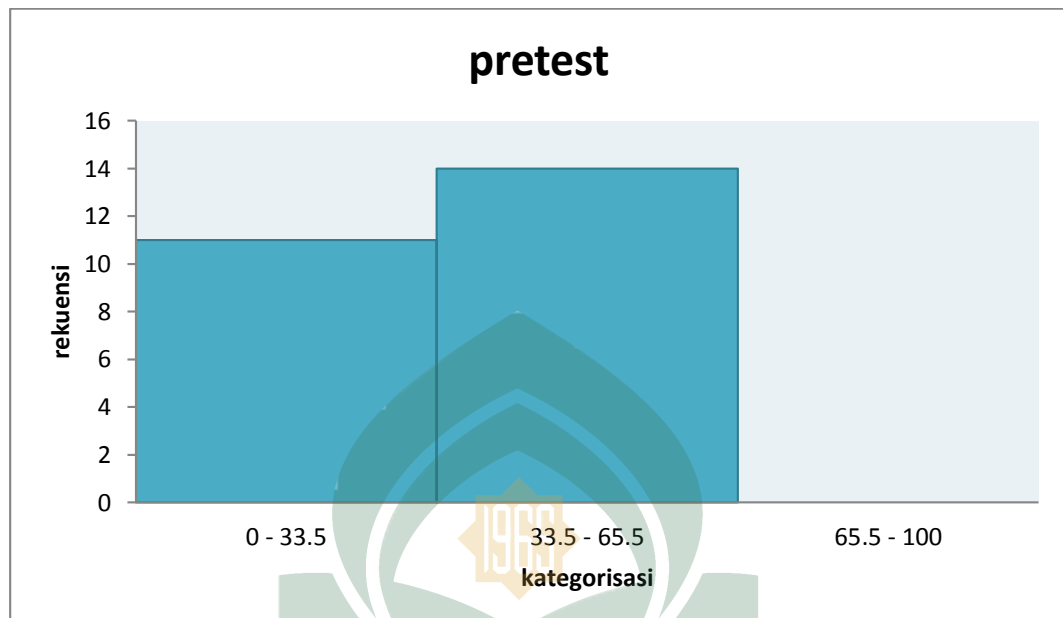
Berdasarkan tabel 4.4, diperoleh bahwa nilai minimum dan maksimum kelas VIIIA sebelum diberikan perlakuan secara berturut-turut adalah 20 dan 63, sedangkan setelah diberi perlakuan nilai hasil belajar matematika berturut-turut adalah 65 dan 95. Hal ini menunjukkan bahwa terjadi peningkatan hasil belajar matematika siswa dengan menggunakan model pembelajaran kooperatif tipe NHT dengan media *question card*.

Jika hasil belajar matematika siswa kelas VIIIA sebelum diberi perlakuan dengan menggunakan model pembelajaran kooperatif tipe NHT dengan media *question card* dapat dikategorikan mulai dari nilai kategori rendah, sedang dan tinggi berdasarkan hasil *pretest* maka dapat disajikan seperti pada tabel berikut:

**Tabel 4.5**  
**Kategori Hasil Belajar Matematika Kelas Eksperimen2 sebelum diberikan perlakuan**

Tingkat Penguasaan	Kategori	<i>Pretest</i> Kelas Eksperimen 2	
		Frekuensi	Persentase (%)
$x < 34$	Rendah	11	44
$34 \leq x < 66$	Sedang	14	56
$x \geq 66$	Tinggi	0	0
<b>Jumlah</b>		<b>25</b>	<b>100</b>

Berdasarkan tabel di atas dapat disajikan dalam bentuk grafik seperti gambar dibawah ini:



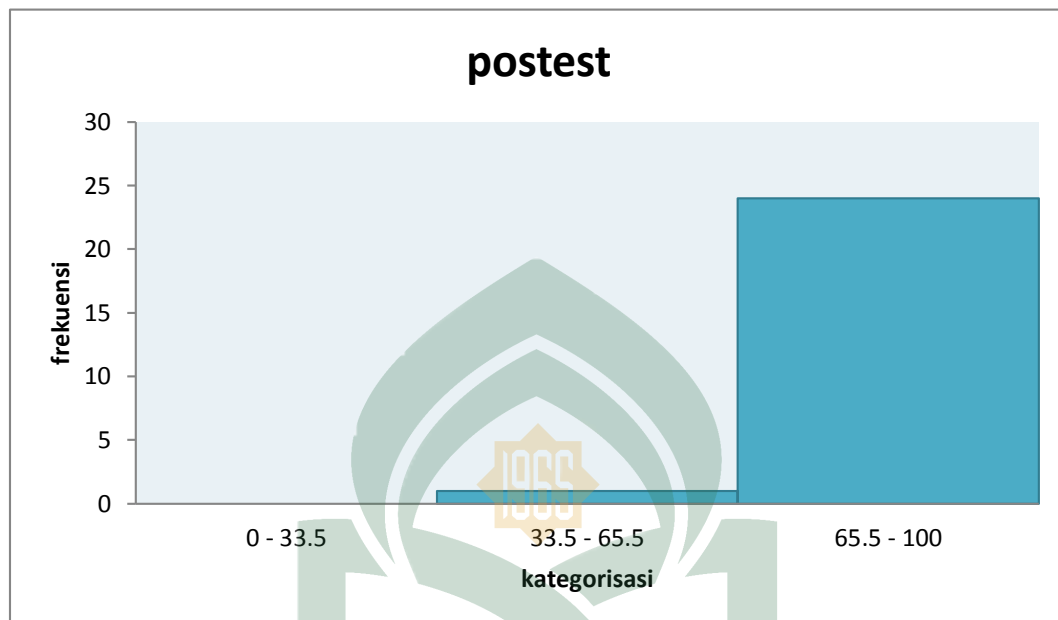
**Gambar 4.4**  
**Histogram Nilai Hasil Belajar Siswa Kelas Eksperimen 2 Sebelum Diberikan Perlakuan**

Berdasarkan tabel 4.6 dan gambar 4.4 diperoleh hasil bahwa sebelum diberikan perlakuan (*Pretest*) terdapat 11 siswa (44%) berada pada kategori rendah dan terdapat 14 siswa (56%) berada pada kategori sedang dan tidak terdapat siswa (0%) berada pada kategori tinggi.

**Tabel 4.6**  
**Kategori Hasil Belajar Matematika Kelas Eksperimen2 setelah diberikan perlakuan**

Tingkat Penguasaan	Kategori	Posttest Kelas Eksperimen 2	
		Frekuensi	Persentase (%)
$x < 34$	Rendah	0	0
$34 \leq x < 66$	Sedang	1	4
$x \geq 66$	Tinggi	24	96
<b>Jumlah</b>		<b>25</b>	<b>100</b>

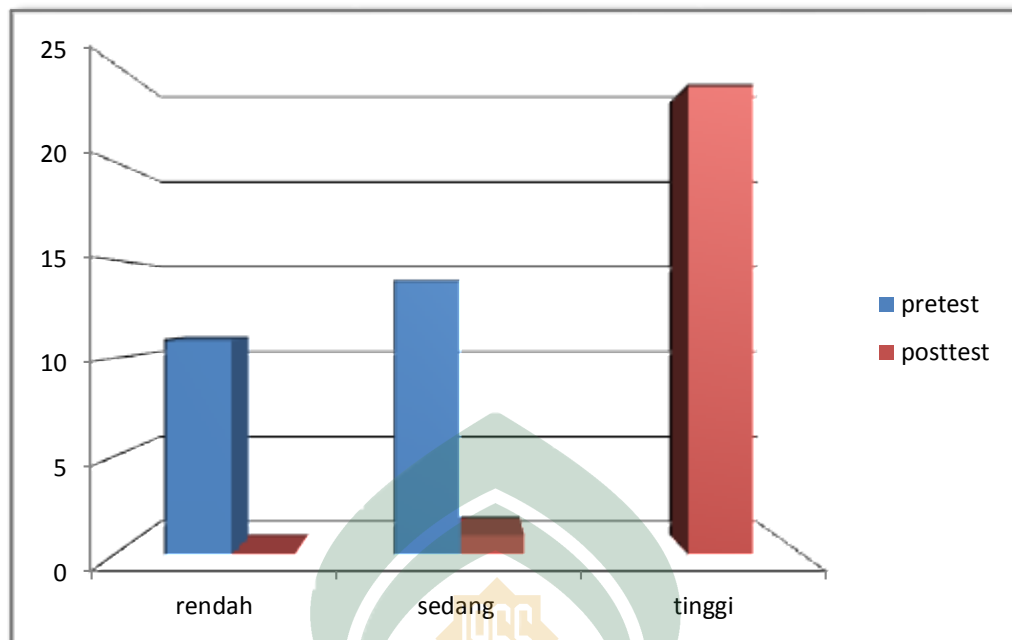
Berdasarkan tabel di atas dapat disajikan dalam bentuk grafik seperti gambar dibawah ini:



**Gambar 4.5**  
**Histogram Nilai Hasil Belajar Siswa Kelas Eksperimen 2 setelah**  
**Diberikan Perlakuan**

Berdasarkan tabel 4.6 dan gambar 4.5, setelah diberikan perlakuan (*Posttest*) tidak terdapat siswa (0%) berada pada kategori rendah, 1 siswa (4%) berada pada kategori sedang dan 24 siswa (96%) berada pada kategori tinggi . Oleh karena itu, dapat disimpulkan bahwa terjadi peningkatan sebelum dan setelah diberi perlakuan pada kelas eksperimen 2.

Untuk melihat perbandingan peningkatan hasil belajar matematika kelas eksperimen 2 sebelum dan setelah diberi perlakuan adalah sebagai berikut:



**Gambar 4.6**

#### **Histogram Peningkatan Nilai Hasil Belajar Siswa Kelas Eksperimen 2**

Pada tabel 4.8 dan gambar 4.6 diperoleh hasil bahwa sebelum diberikan perlakuan (*Pretest*) terdapat 11 siswa (44%) berada pada kategori rendah dan terdapat 14 siswa (56%) berada pada kategori sedang, Sedangkan setelah diberikan perlakuan (*Posttest*) nilai hasil belajar matematika siswa berada pada kategori tinggi. Oleh karena itu, dapat disimpulkan bahwa persentase terbesar kelas eksperimen 2 sebelum diberi perlakuan berada pada kategori rendah sedangkan setelah diberikan perlakuan kelas eksperimen 2 berada pada kategori tinggi.

Untuk mengetahui besar peningkatan nilai hasil belajar matematika siswa akibat perlakuan pembelajaran yang menggunakan model pembelajaran kooperatif tipe *Number Head Together* (NHT) dengan media *question card* yaitu sebagai berikut :

$$Y = \frac{\bar{X}_1 - \bar{X}_2}{\bar{X}_2} \times 100\%$$

$$Y = \frac{79,92 - 38,76}{38,76} \times 100\%$$

$$Y = 88\%$$

Berdasarkan hasil perhitungan peningkatan nilai hasil belajar matematika siswa, diperoleh bahwa besar peningkatan hasil belajar matematika siswa setelah diberikan perlakuan pembelajaran menggunakan model pembelajaran kooperatif tipe NHT dengan media *question card* pada kelas VIII SMP Negeri 2 Polongbangkeng Utara adalah 88%.

Berdasarkan uraian diatas dapat dikatakan bahwa model pembelajaran kooperatif tipe *Number Head Together* (NHT) dengan media *question card* efektif dalam meningkatkan hasil belajar matematika siswa dibandingkan tidak diberikan perlakuan. Hal ini dikarenakan pada model pembelajaran kooperatif tipe *Number Head Together* (NHT) siswa lebih aktif dalam berdiskusi dengan teman kelompoknya serta siswa dilatih untuk mempresentasikan dan mempertanggungjawabkan hasil diskusi bersama teman kelompoknya.

### **3. Perbandingan Efektivitas Hasil Belajar Matematika Siswa Kelas VIII SMPN 2 Polongbangkeng Utara Kab. Takalar dengan Menggunakan Model Pembelajaran *Talking Stick* dan *Number Head Together* (NHT) dengan Media *Question card***

Pada bagian ini digunakan untuk menjawab rumusan masalah yang ketiga yaitu apakah terdapat perbedaan efektivitas hasil belajar matematika siswa dengan menggunakan model pembelajaran kooperatif tipe *Talking Stick* dan *Number Head Together* (NHT) dengan media *Question card*. Untuk melihat apakah ada

perbedaan signifikan hasil belajar matematika siswa Analisis yang digunakan adalah analisis statistik inferensial. Sebelum melakukan uji statistik inferensial perlu juga diketahui bahwa besar kenaikan nilai hasil belajar matematika kelas eksperimen<sub>1</sub> adalah 82% dan besar kenaikan hasil belajar pada kelas eksperimen<sub>2</sub> adalah 88%. Untuk melakukan analisis statistik inferensial dalam menguji hipotesis, maka diperlukan pengujian dasar terlebih dahulu meliputi uji normalitas dan uji homogenitas.

#### a. Uji Normalitas

Pengujian normalitas dilakukan pada data hasil *posttest* kedua sampel, yaitu kelas eksperimen<sub>1</sub> dan kelas eksperimen<sub>2</sub>. Uji *normalitas* ini dilakukan dengan menggunakan aplikasi *SPSS*. Pengujian ini dilakukan dengan tujuan untuk mengetahui apakah data tersebut berdistribusi normal atau tidak. Kriteria pengambilan keputusannya adalah apabila nilai *sig* >  $\alpha = 0,05$  maka data berdistribusi normal dan jika nilai *sig* <  $\alpha = 0,05$  data tidak berdistribusi normal.

Hipotesis:

$H_0$ : Data berdistribusi normal

$H_1$ : Data tidak berdistribusi normal

Hasil uji *normalitas* tersebut sebagai berikut:

Tabel 4.7

Uji Normalitas Hasil *Pretest* dan *Posttest* Kelas Eksperimen1 dan Eksperimen2

	Kolmogorov-Smirnov <sup>a</sup>			Shapiro-Wilk		
	Statistic	df	Sig.	Statistic	df	Sig.
PreTestEksperimen1	.160	25	.099	.913	25	.035
PostTestEksperimen1	.109	25	.200*	.970	25	.649
PreTestEksperimen2	.161	25	.092	.931	25	.089
PostTestEksperimen2	.109	25	.200*	.986	25	.977

a. Lilliefors Significance Correction

\*. This is a lower bound of the true significance.

Berdasarkan tabel 4.7 dengan memperhatikan nilai signifikan dari uji *Kolmogorov-smirnov* dapat dilihat nilai *pretest* dan *posttest* kelas eksperimen berdistribusi normal. Nilai *pretest* kelas eksperimen 1 memiliki nilai signifikan  $0,099 > 0,05$  artinya nilai *pretest* Kelas eksperimen1 berdistribusi normal selain itu nilai *posttest* kelas eksperimen<sub>1</sub> memiliki nilai signifikasi  $0,2 > 0,05$  artinya nilai *posttest* kelas eksperimen1 juga berdistribusi normal, pada tabel 4.9 juga dapat dilihat nilai *pretest* kelas eksperimen 2 memiliki nilai signifikasi sebesar  $0,092 > 0,05$  artinya nilai *pretest* kelas eksperimen2 berdistribusi normal begitu juga dengan nilai *posttest* kelas eksperimen2 memiliki nilai signifikasi  $0,2 > 0,05$  artinya nilai *posttest* pun juga berdistribusi normal. Sehingga dapat disimpulkan bahwa kelas eksperimen 1 dan kelas eksperimen 2 masing-masing berdistribusi normal dengan nilai signifikan  $sig > 0,05$ .

**b. Uji Homogenitas**

Pengujian homogenitas dilakukan pada data hasil *pretest* dan *posttest* kedua sampel, yaitu pada kelas VIIIA dan kelas VIIIB. Uji homogenitas dilakukan untuk mengetahui apakah sampel yang diambil berasal dari populasi

yang sama atau tidak dengan cara melihat variansnya dari kelompok sampel identik atau tidak. Kriteria pengambilan keputusannya adalah jika nilai  $sig > \alpha = 0,05$  maka data homogen dan jika nilai  $sig < \alpha = 0,05$  data tidak homogen.

Hipotesis:

$H_0$  : varian dari dua kelompok populasi data adalah sama

$H_1$  : varian dari dua kelompok populasi data adalah tidak sama

1) Uji homogenitas pretest eksperimen1 dan eksperimen2

Hasil uji homogenitas pretest eksperimen1 dan eksperimen2 adalah sebagai berikut:

**Tabel 4. 8**

**Hasil Uji Homogenitas Pretest Kelas Eksperimen1 dan Kelas Eksperimen2**

NilaiPretest

Levene Statistic	df1	df2	Sig.
.020	1	48	.888

Berdasarkan hasil uji homogenitas dengan menggunakan SPSS pada tabel 4.8, diperoleh bahwa nilai signifikansi sebesar 0,888. Hal itu berarti nilai  $Sig > \alpha$  yaitu  $0,888 > 0,05$ . Maka dapat disimpulkan bahwa  $H_0$  diterima atau kedua data tersebut mempunyai varians yang sama atau homogen.

2) Uji homogenitas posttest eksperimen1 dan eksperimen2

Hasil uji homogenitas posttest eksperimen1 dan eksperimen2 adalah sebagai berikut:



**Tabel 4.9**  
**Hasil Uji *Homogenitas Posttest* Kelas Eksperimen1 dan Kelas Eksperimen2**

NilaiPostTest

Levene Statistic	df1	df2	Sig.
1.072	1	48	.306

Berdasarkan hasil uji *homogenitas* dengan menggunakan SPSS pada tabel 4.9, diperoleh bahwa nilai signifikansi sebesar 0,306. Hal itu berarti nilai  $Sig > \alpha$  yaitu  $0,306 > 0,05$ . Maka dapat disimpulkan bahwa  $H_0$  diterima atau kedua data tersebut mempunyai *varians* yang sama atau homogen.

**c. Uji Hipotesis**

Pengujian hipotesis digunakan untuk mengetahui dugaan sementara yang dirumuskan dalam hipotesis penelitian menggunakan uji dua pihak dengan taraf  $\alpha = 0,05$ . Pengujian hipotesis data hasil belajar matematika siswa dianalisis dengan menggunakan uji-t pada sampel independen (*Independent sample t-test*).

Adapun hipotesisnya sebagai berikut :

$$H_0 : \mu_1 = \mu_2$$

$$H_1 : \mu_1 \neq \mu_2$$

$H_0$  = Tidak terdapat perbedaan antara penerapan Model pembelajaran kooperatif tipe *Talking Stick* dan *Number Head Together* (NHT) dengan media *Question card* terhadap hasil belajar Matematika siswa kelas VIII SMP Negeri 2 Polongbangkeng Utara kab. Takalar.

$H_1$  = Terdapat perbedaan antara penerapan Model pembelajaran kooperatif tipe *Talking Stick* dan *Number Head Together* (NHT) dengan

media *Question card* terhadap hasil belajar Matematika siswa kelas VIII SMP Negeri 2 Polongbangkeng Utara kab. Takalar

Kriteria pengambilan keputusan pada uji dua arah yaitu jika  $-t_{tabel} \leq t_{hitung} \leq +t_{tabel}$  maka  $H_0$  diterima dan jika  $t_{hitung} > t_{tabel}$  maka  $H_0$  ditolak atau jika  $Sig > \alpha$  maka  $H_0$  diterima dan jika  $Sig < \alpha$ , maka  $H_0$ ditolak. Hasil uji hipotesis tersebut sebagai berikut:

**Tabel 4. 10**  
**Hasil Uji *Independent T-Test* Hasil Belajar Matematika Siswa Kelas Eksperimen1 dan Kelas Eksperimen2**

		Levene's Test for Equality of Variances		t-test for Equality of Means						
		F	Sig.	T	df	Sig. (2-tailed)	Mean Difference	Std. Error Difference	95% Confidence Interval of the Difference	
									Lower	Upper
NilaiPostTest	Equal variances assumed	1.072	.306	2.087	48	.042	3.800	=1.820	7.460	.140
	Equal variances not assumed			2.087	46.211	.042	3.800	=1.820	7.464	.136

Berdasarkan hasil perhitungan *SPSS* pada tabel 4.10, diperoleh pada *equal variances assumed* nilai signifikansi 0,042 dan nilai  $t_{hitung} = 2,087$ . Pada taraf kepercayaan 95%. Hal itu berarti nilai  $Sig > \alpha$  yaitu  $0,042 < 0,05$ . Kesimpulan yang diambil adalah  $H_0$  ditolak atau terdapat perbedaan rata-rata hasil belajar

matematika yang signifikan antara siswa kelas eksperimen1 dan kelas eksperimen2.

Untuk mengetahui besar peningkatan nilai hasil belajar matematika siswa akibat perlakuan model pembelajaran yang berbeda yaitu kelas VIIIA dengan pembelajaran model kooperatif tipe NHT dengan media *question card* dan kelas VIIIB dengan pembelajaran model kooperatif tipe *talking stick* dengan media *question card* dapat dilihat seperti berikut :

$$Y = \frac{\bar{X}_1 - \bar{X}_2}{\bar{X}_2} \times 100\%$$

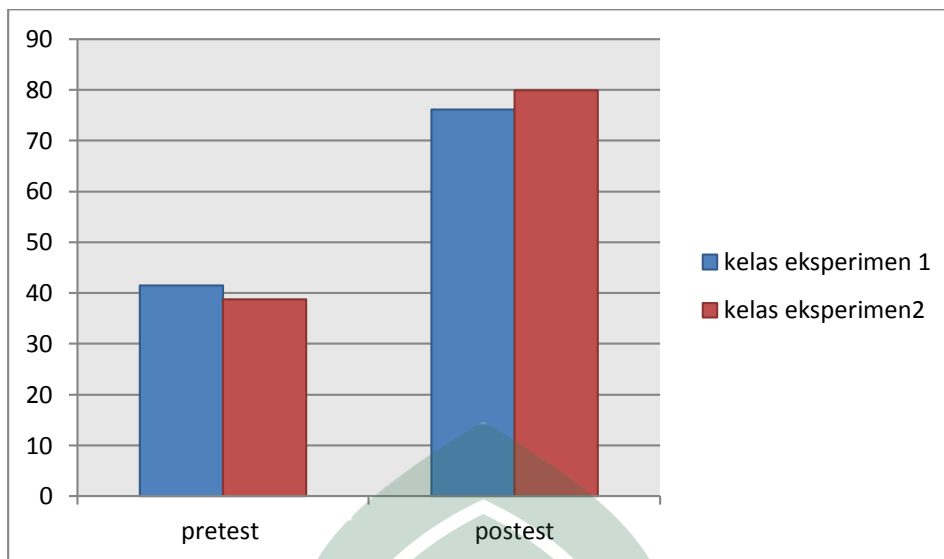
$$Y = \frac{79,92 - 76,12}{76,12} \times 100\%$$

$$Y = \frac{3,8}{76,12} \times 100\%$$

$$Y = 5\%$$

Berdasarkan hasil perhitungan peningkatan nilai hasil belajar matematika siswa, diperoleh bahwa besar peningkatan hasil belajar matematika siswa setelah diberikan perlakuan pembelajaran menggunakan model pembelajaran kooperatif tipe *talking stick* dengan media *question card* dan model pembelajaran kooperatif tipe NHT dengan media *question card* pada kelas VIII SMP Negeri 2 Polongbangkeng Utara adalah 5%.

Perbandingan rata-rata hasil belajar matematika siswa kelas VIIIA dan VIIIB dapat disajikan dalam bentuk grafik seperti gambar dibawah ini:



**Gambar 4. 7**

**Histogram Perbandingan Nilai Hasil Belajar Siswa Kelas Eksperimen1 dan kelas Eksperimen2**

Pada Gambar 4.7 di atas dapat dilihat bahwa sebelum dan setelah diberi perlakuan pada semua kelas eksperimen terjadi peningkatan hasil belajar matematika siswa kelas VIIIA dan VIIIB, yaitu rata-rata pretest kelas VIIIA dan VIIIB secara berturut-turut adalah 38,76 dan 41,52 sedangkan rata-rata hasil belajar matematika kelas VIIIA dan VIIIB secara berturut-turut setelah diberi perlakuan adalah 79,92 dan 76,12.

**4. Perbandingan Efektifitas Model Pembelajaran Kooperatif Tipe *Talking Stick* dan *Number Head Together* dengan Media *Question card* terhadap Hasil Belajar Matematika Siswa Kelas VIII SMP Negeri 2 Polombangkeng Utara**

Pada bagian ini digunakan untuk menjawab rumusan masalah yaitu bagaimana perbandingan efektifitas model pembelajaran kooperatif tipe *talking stick* dan *Number Head Together* (NHT) dengan media *question card* terhadap Hasil Belajar Matematika Siswa. Setelah mengetahui ada tidaknya perbedaan

antara kelas eksperimen1 dan kelas eksperimen2, untuk mengetahui metode pembelajaran mana yang efektif diterapkan maka digunakan rumus efisien relatif. Suatu penduga ( $\hat{\theta}$ ) dikatakan efisien bagi parameternya ( $\theta$ ) apabila penduga tersebut memiliki varians yang kecil. Apabila terdapat lebih dari satu penduga, penduga yang efisien adalah penduga yang memiliki varians terkecil. Dua buah penduga dapat dibandingkan efisiensinya dengan menggunakan efisiensi relatif (*relative efficiency*).

Telah diketahui dari perhitungan analisis deskriptif bahwa varians sampel kelas eksperimen<sub>1</sub> ( $S_1^2$ ) = 49,577 dan varians sampel kelas eksperimen<sub>2</sub> ( $S_2^2$ ) = 33,277 Sehingga diperoleh nilai:

$$R(\hat{\theta}_2, \hat{\theta}_1) = \frac{Var \hat{\theta}_1}{Var \hat{\theta}_2} = \frac{49,577}{33,277} = 1,49$$

Berdasarkan pengolahan data di atas maka dapat diketahui bahwa nilai  $R > 1$  ( $1,49 > 1$ ) maka secara relatif  $\hat{\theta}_2$  lebih efisien daripada  $\hat{\theta}_1$ . Artinya, penerapan pembelajaran dengan Model Kooperatif tipe *Number Head Together* (NHT) dengan media *question card* lebih efektif dari model pembelajaran kooperatif tipe *talking stick* dengan media *question card* terhadap hasil belajar matematika siswa kelas VIII SMP Negeri 2 Polombangkeng Utara.

## **B. Pembahasan**

Penelitian yang dilaksanakan di SMP Negeri 2 Polombangkeng Utara pada Kelas VIII untuk melihat data hasil belajar matematika, sampel yang dipilih

adalah kelas VIII B sebagai Kelas Eksperimen<sub>1</sub> dan kelas VIII A sebagai kelas eksperimen<sub>2</sub>. Jenis penelitian ini adalah eksperimen semu (*Quasi Eksperimental*) dengan desain *Nonequivalent Grup Control Design*. Dengan desain ini, maka peneliti melakukan *pretest* dan *posttest* pada kelas eksperimen untuk mengetahui hasil belajar matematika, di mana soal *pretest* berjumlah 6 butir soal *uraian* dan *posttest* berjumlah 6 soal *uraian*.

Data hasil belajar matematika awal dan nilai *pretest* siswa kelas eksperimen<sub>1</sub> dan kelas eksperimen<sub>2</sub> didapatkan setelah masing-masing kelas eksperimen diberikan pembelajaran selama 2 pertemuan tanpa diberi perlakuan atau dengan menggunakan pembelajaran langsung. Sementara itu, data hasil belajar matematika akhir dan *posttest* siswa kelas eksperimen<sub>1</sub> dan kelas eksperimen<sub>2</sub> didapatkan setelah masing-masing kelas eksperimen diberikan perlakuan yaitu kelas eksperimen<sub>1</sub> atau kelas VIII B diajar dengan menggunakan model pembelajaran kooperatif tipe *talking stick* dengan media *question card* dan kelas eksperimen<sub>2</sub> atau kelas VIII A diajar dengan menggunakan model pembelajaran kooperatif tipe *Number Head Together* (NHT) dengan media *question card* masing-masing sebanyak 4 pertemuan.

Data-data yang telah didapatkan, selanjutnya diolah menggunakan analisis statistik deskriptif dan analisis statistik inferensial untuk menjawab rumusan masalah yang telah disusun. Hasil dari analisis tersebut akan dibahas sebagai berikut:

### **1. Deskripsi Hasil Belajar Matematika Siswa dengan Menggunakan Model Pembelajaran Kooperatif Tipe *Talking Stick* dengan Media *Question card***

Bagian ini akan menjawab rumusan masalah yang pertama tentang hasil belajar matematika siswa kelas VIII SMP Negeri 2 Polongbangkeng Utara yang diajar dengan menggunakan model pembelajaran kooperatif tipe *Talking Stick* dengan media *question card*. Kelas VIII.B sebagai kelas Eksperimen1 selama 2 pertemuan tidak diberi perlakuan dan 4 pertemuan terakhir diajar dengan menggunakan model pembelajaran kooperatif tipe *talking stick* dengan media *question card*.

Berdasarkan hasil analisis data dengan menggunakan SPSS dapat dilihat bahwa rata-rata hasil belajar siswa kelas eksperimen1 sebelum diberi perlakuan berada pada kategori rendah dan setelah diberi perlakuan yaitu belajar dengan menggunakan model pembelajaran kooperatif tipe *talking stick* dengan media *question card* hasil belajar matematika siswa kelas eksperimen1 berada pada kategori tinggi. Hal ini berarti terjadi peningkatan hasil belajar matematika siswa setelah diberi pembelajaran dengan menggunakan model pembelajaran kooperatif tipe *talking stick* dengan media *question card*. Besar peningkatan hasil belajar matematika siswa sebelum dan setelah diberi perlakuan adalah 82%.

Hal ini sesuai dengan penelitian yang dilakukan oleh Satriana Unggu B. dengan judul “Penerapan Model Pembelajaran Kooperatif Tipe *Talking Stick* untuk Meningkatkan Hasil Belajar Siswa pada Materi Operasi Hitung Matriks”. Dari hasil penelitian ini diperoleh bahwa penerapan model pembelajaran

kooperatif tipe *Talking Stick* dapat meningkatkan hasil belajar siswa pada materi operasi hitung matriks di kelas X SMK Justitia.<sup>76</sup>

Keterlaksanaan model pembelajaran kooperatif tipe *talking stick* dengan media *question card* dapat dilihat pula melalui lembar observasi guru dan siswa yaitu pada lembar observasi siswa terlihat rata-rata siswa yang melaksanakan kegiatan pembelajaran adalah 15 orang (60%) dan pada lembar observasi guru rata-rata keterlaksanaan pembelajaran yaitu 0,77 (77%). Hal tersebut terjadi karena dalam proses pembelajaran siswa lebih aktif dan melatih konsentrasi mereka, ini dikarenakan pada saat musik instrumental diputar dan kemudian dihentikan siswa yang memegang tongkat harus menjawab soal yang ada pada media *question card*. Kegiatan ini dilakukan setelah siswa bersama teman kelompoknya berdiskusi tentang materi singkat yang telah diberikan oleh guru. Walaupun siswa sedikit ribut dalam kelas namun hal tersebut masih bisa ditolerir karena masih berkaitan dengan kegiatan pembelajaran.

## **2. Deskripsi Hasil Belajar Matematika Siswa dengan Menggunakan Model Pembelajaran Kooperatif Tipe *Number Head Together* (NHT) dengan Media *Question Card***

Bagian ini akan menjawab rumusan masalah yang kedua tentang hasil belajar matematika siswa kelas VIII SMP Negeri 2 Polongbangkeng Utara yang diajar dengan menggunakan model pembelajaran kooperatif tipe *Number Head Together* (NHT) dengan media *question card*. Kelas VIII.A sebagai kelas Eksperimen<sup>2</sup> selama 2 pertemuan tidak diberi perlakuan dan 4 pertemuan terakhir

---

<sup>76</sup> Satriana Unggu B, "Penerapan Model Pembelajaran Kooperatif Tipe *Talking Stick* untuk Meningkatkan Hasil Belajar Siswa pada Materi Operasi Hitung Matriks d Kelas X SMK Justitia Palu", *Jurnal Matematika*, Vol.6: 2017.



diajar dengan menggunakan model pembelajaran kooperatif tipe *Number Head Together* (NHT) dengan media *question card*.

Berdasarkan hasil analisis data dengan menggunakan SPSS dapat dilihat bahwa rata-rata hasil belajar siswa kelas eksperimen<sub>1</sub> sebelum diberi perlakuan 38,76 atau berada pada kategori rendah dan setelah diberi perlakuan yaitu belajar dengan menggunakan model pembelajaran kooperatif tipe NHT dengan media *question card* hasil belajar matematika siswa kelas eksperimen<sub>2</sub> berada pada kategori tinggi yaitu 79,92.

Hal ini berarti terjadi peningkatan hasil belajar matematika siswa setelah diberi pembelajaran dengan menggunakan model pembelajaran kooperatif tipe *Number Head Together* (NHT) dengan media *question card*. Besar kenaikan sebelum dan setelah diberi perlakuan pada kelas VIIIA adalah 88%.

Hal tersebut sesuai dengan penelitian yang telah dilakukan oleh Rian Prima Ridhwanti dengan judul “Pengaruh Penerapan Model Pembelajaran Kooperatif tipe NHT berbantuan Media *Question card* Terhadap Hasil Belajar Matematika Siswa Kelas IV SDN 6 Bondalem”. Dari hasil penelitian ini mendeskripsikan bahwa adanya pengaruh yang signifikan dengan penerapan model pembelajaran kooperatif tipe *Number Head Together* berbantuan media *Question card* terhadap hasil belajar matematika siswa. hal ini dapat dilihat dari nilai rata-rata pretest dan posttest secara berturut-turut yaitu 19,75 dan 35,75.<sup>77</sup>

Keterlaksanaan model pembelajaran kooperatif tipe *Number Head Together* (NHT) dengan media *question card* dapat dilihat pula melalui lembar

---

<sup>77</sup> Rian Prima Ridhayanti, “Pengaruh penerapan Model Pembelajaran Kooperatif tipe NHT berbantuan media *Question card*”, jurnal matematika. Vol.3. Diakses pada 20 Juli 2017.

observasi guru dan siswa yaitu pada lembar observasi siswa terlihat rata-rata siswa yang melaksanakan kegiatan pembelajaran adalah 16 orang (60,53%) dan pada lembar observasi guru rata-rata keterlaksanaan pembelajaran yaitu 0,82 (82%). Berdasarkan hasil penelitian yang telah diperoleh bahwa terjadi peningkatan hasil belajar matematika hal ini dikarenakan dalam proses pembelajaran pada kelas eksperimen2 siswa lebih aktif dan berpartisipasi dalam berinteraksi atau berdiskusi dengan kelompoknya untuk mempersiapkan diri ketika ditunjuk oleh guru. Dalam hal ini, nomor kepala yang ditunjuk wajib untuk menjawab soal yang ada pada media *question card*.

### **3. Perbandingan Efektifitas Model Pembelajaran Kooperatif Tipe *Talking Stick* dan *Number Head Together* (NHT) dengan menggunakan media *Question card* Terhadap Hasil Belajar Matematika**

Bagian ini akan menjawab rumusan masalah ketiga yaitu bagaimana perbandingan efektifitas menggunakan model pembelajaran kooperatif tipe *talking stick* dengan media *question card* dan model pembelajaran kooperatif tipe *Number Head Together* (NHT) dengan media *question card* terhadap hasil belajar matematika siswa kelas VIII SMP Negeri 2 Polongbangkeng Utara Kabupaten Takalar.

Berdasarkan hasil analisis data, setelah diketahui data hasil penelitian berdistribusi normal dan homogen, dilanjutkan dengan menguji perbedaan rata-rata kelas eksperimen1 dan kelas eksperimen2 dengan menggunakan uji *independent simple t-test*. Berdasarkan hasil analisis dapat disimpulkan bahwa  $H_0$  ditolak, ini berarti bahwa terdapat perbedaan yang signifikan antara kelas yang

menggunakan model pembelajaran kooperatif tipe *talking stick* dengan media *question card* dan kelas yang menggunakan model pembelajaran kooperatif tipe *Number Head Together* (NHT) dengan media *question card* terhadap hasil belajar matematika siswa kelas VIII SMP Negeri 2 Polongbangkeng Utara, Kabupaten Takalar.

Hal ini dikarenakan adanya kelebihan dan kekurangan dari setiap model pembelajaran tersebut. Model pembelajaran yang terbaik adalah model pembelajaran yang sesuai dengan tujuan pembelajaran yang hendak dicapai. Dalam penelitian ini setiap kelas diberikan materi yang sama namun dengan model pembelajaran yang berbeda. Meskipun terdapat perbedaan, tetapi dalam pembelajaran matematika dengan menggunakan model kooperatif tipe *talking stick* dan model pembelajaran kooperatif tipe NHT mampu membuat hasil belajar matematika siswa meningkat. Hal ini dikarenakan siswa lebih aktif dan memberikan kesempatan kepada siswa untuk berdiskusi bersama teman kelompok dengan cara berbagi hasil informasi disertai argumentasi dalam diskusi intern kelompok maupun antar kelompok.

Setelah mengetahui bahwa model pembelajaran kooperatif tipe TS dan NHT efektif meningkatkan hasil belajar matematika siswa, maka peneliti membandingkan pembelajaran mana yang lebih efektif diantara keduanya menggunakan rumus efisiensi relatif yaitu dengan membandingkan varians kelas eksperimen<sub>1</sub> dan kelas eksperimen<sub>2</sub>. Berdasarkan hasil analisis, diperoleh bahwa secara relatif model pembelajaran kooperatif tipe NHT dengan media *question card* lebih efisien daripada model pembelajaran kooperatif tipe *talking stick*

dengan media *question card* yang berarti bahwa model pembelajaran kooperatif tipe NHT dengan media *question card* lebih efektif dari model pembelajaran kooperatif tipe *talking stick* dengan media *question card*. Perbandingan kelas eksperimen 1 dan kelas eksperimen 2 memiliki kenaikan sebesar 5%,

Hasil penelitian yang diperoleh diatas juga sesuai dengan penelitian yang dilakukan oleh Ari Suswanti Purwaningsih dengan judul “Eksperimentasi Model *Numbered Heads Together* (NHT) dan *Talking Stick*” diperoleh hasil bahwa prestasi belajar matematika yang menggunakan model pembelajaran kooperatif tipe *Number Head Together* (NHT) lebih baik dibandingkan dengan model *Talking Stick* pada siswa kelas VII SMP Negeri 35 Purworejo materi aritmatika sosial.<sup>78</sup>

Hasil penelitian tersebut terjadi disebabkan perbedaan keadaan dalam kelas, perbedaan kemampuan siswa dalam menangkap pembelajaran yang diberikan selain itu juga terjadi dapat disebabkan juga oleh beberapa faktor, seperti kemampuan peneliti untuk menguasai kelas tidaklah sama, kelas dengan model pembelajaran kooperatif tipe NHT memiliki semangat yang tinggi untuk mengikuti proses pembelajaran sehingga lebih mudah untuk diarahkan, sementara di kelas yang menggunakan model pembelajaran kooperatif tipe TS siswa memiliki semangat yang kurang baik sehingga lebih sulit untuk diarahkan.

Berdasarkan hasil penelitian tersebut, dari penelitian yang telah dilakukan dengan menerapkan pembelajaran dengan model pembelajaran kooperatif tipe

---

<sup>78</sup> Ari Suswanti Purwaningsih, “Eksperimentasi Model *Numbered Head Together* (NHT) dan *Talking Stick* Pada Materi Aritmetika Sosial Siswa SMP”, jurnal online Matematika, Vol. 10 (2014), diakses 04 Juni 2018

NHT ataupun *talking stick* dengan media *question card* sama-sama mampu meningkatkan hasil belajar matematika siswa.



## BAB V PENUTUP

### A. Kesimpulan

Berdasarkan hasil penelitian dan pembahasan sebelumnya, maka diperoleh kesimpulan sebagai berikut.

1. Hasil belajar matematika siswa dengan menerapkan pembelajaran model pembelajaran kooperatif tipe *Talking Stick* dengan media *question card* diperoleh rata-rata *pretest* yaitu 41,52 (kategori rendah) sedangkan rata-rata nilai *posttest* yaitu 76,12 (kategori tinggi) dengan besar peningkatan hasil belajar 82%.
2. Hasil belajar matematika siswa dengan menerapkan pembelajaran model pembelajaran kooperatif tipe *Number Head Together* (NHT) dengan media *question card* diperoleh rata-rata nilai *pretest* yaitu 38,76 (kategori rendah), sedangkan rata-rata *posttest* yaitu 79,92 (kategori tinggi) dengan besar peningkatan rata-rata hasil belajar matematika 88%.
3. Berdasarkan hasil analisis diperoleh bahwa nilai  $Sig < \alpha$  yaitu  $0,042 < 0,05$ . Kesimpulan yang diambil adalah terdapat perbedaan rata-rata hasil belajar matematika yang signifikan antara siswa kelas eksperimen1 dan kelas eksperimen2, Sehingga dilanjutkan dengan uji efektifitas diperoleh dari hasil analisis bahwa  $R > 1$  ( $1,49 > 1$ ) maka secara relatif penerapan pembelajaran dengan Model Kooperatif tipe *Number Head Together* dengan media *question card* lebih efektif dari model pembelajaran kooperatif tipe *talking stick* dengan media *question card* terhadap hasil belajar matematika siswa kelas VIII SMP Negeri 2 Polombangkeng Utara.

## **B. Saran**

Setelah melakukan penelitian, terdapat beberapa saran yang dapat diberikan oleh penulis, yaitu:

1. Kepada guru matematika SMP Negeri 2 Polongbangkeng Utara agar dalam pembelajaran matematika disarankan untuk mengajar dengan menerapkan model pembelajaran yang dapat meningkatkan hasil belajar matematika siswa diantaranya adalah model pembelajaran kooperatif tipe *talking stick* dan NHT.
2. Kepada penentu kebijakan dalam bidang pendidikan agar hasil penelitian ini dijadikan bahan pertimbangan dalam rangka meningkatkan mutu pendidikan SMP Negeri 2 Polongbangkeng Utara.
3. Kepada peneliti selanjutnya, diharapkan untuk mengembangkan penelitian ini agar siswa lebih mudah memahami materi yang diajarkan sehingga hasil belajar matematika siswa semakin meningkat salah satunya teknik pengambilan sampel.

## DAFTAR PUSTAKA

- Amri, Sofan. *Pengembangan dan Model Pembelajaran dalam Kurikulum 2013*. Jakarta: Prestasi Pustakaraya, 2013.
- Arikunto, Suharsimi. *Dasar-Dasar Evaluasi Pendidikan*. Jakarta: Bumi Aksara, 2006.
- Bakri, Sama'un. *Menggagas Konsep Ilmu Pendidikan Islam*. Bandung: Pustaka Bani Quraisy, 2005.
- Departemen Agama Republik Indonesia. *Al-Qur'an dan Terjemahannya Edisi Revisi*. Jakarta: CV Toha Putra. 1989
- Departemen Agama RI. *Al-Qur'an Terjemah dan Penjelasan Ayat Ahkam*. Jakarta: PT. Sari Agung. 1997.
- Dimiyati, Mudijono. *Belajar dan Pembelajaran*. Jakarta: Rineka Cipta, 2002.
- Emzir. *Metodologi Penelitian Pendidikan Kuantitatif dan Kualitatif*. Jakarta: Rajawali Pers. 2015.
- Hasan, M.Iqbal. *Pokok-Pokok Materi Statistik 2 (Statistik Inferensial)*, (Edisi 2. Jakarta: PT Bumi Aksara. 2012.
- Hasibuan dan Moedjiono. *Proses Belajar Mengajar*. Bandung: PT. Remaja Rosdakarya. 2010.
- Huda, Miftahul. *Model-Model Pengajaran dan Pembelajaran*. Yogyakarta: Pustaka Pelajar, 2015.
- Ismail, Muhammad Ilyas. *Orientasi Baru dalam Ilmu pendidikan*. Makassar: Alauddin University Press. 2013.
- Jihad, Asep dan Abdul Haris, *Evaluasi Pembelajaran*. Cet. I; Yogyakarta: Multi Pressindo, 2012.
- Kurniasih, Imas. *Ragam Pengembangan Model Pembelajaran untuk Peningkatan Profesionalisme Guru*. Jakarta: Kata Pena, 2016.



- Lestari, Karunia Eka dan Mokhammad Ridwan Yudhanegara. *Penelitian Pendidikan Matematika*. Bandung: Reflika Aditama, 2015.
- Ardani, Mita. “Pengaruh Model Kooperatif TGT berbantuan media *Question Card* terhadap Hasil Belajar. *Jurnal Pendidikan Guru Sekolah Dasar Universitas Pendidikan Ganesha Singaraja*. Vol. 2, No.1 (2014). (diakses 01 oktober 2017)
- Mustamin, Siti Hamsiah. *Psikologi Pembelajaran Matematika*. Makassar: Alauddin University Press, 2013.
- Pusat Bahasa Depdiknas. 2002. *Kamus Besar Bahasa Indonesia* (Edisi ketiga). Jakarta: Balai Pustaka.
- Qurniawati, annik, *dkk.* “Efektivitas Metode Pembelajaran Kooperatif Tipe Numbered Head Together (NHT) dengan Media Kartu Pintar dan Kartu Soal Terhadap Prestasi Belajar siswa”, *Jurnal Pendidikan Kimia Universitas Sebelas Maret Surakarta*, Vol. 2, No. 3 (2013). Jurnal.uns.ac.id (diakses 20 Mei 2018)
- Ridhwanti, Dian Prima, *dkk.* “Pengaruh Model Pembelajaran Kooperatif Tipe NHT Berbantuan Media *Question Cards* terhadap Hasil Belajar Matematika Siswa. *Jurnal PGSD Universitas Pendidikan Ganesha Singaraja*, Vol. 1, No. 2013. Portalgaruda.org (diakses 20 Juli 2017)
- Syah, Muhibbin. *Psikologi Belajar*. Jakarta: Logos Wacana Ilmu. 1999.
- Ramayanti, Made. “Pengaruh Penerapan Model Pembelajaran Kooperatif Tipe *Talking Stick* terhadap Hasil Belajar Matematika. *Skripsi*. Jakarta : Fakultas Ilmu Tarbiyah dan Keguruan Universitas Islam Negeri Syarif Hidayatullah, 2015.
- Riyanto, Yatim. *Metodologi Penelitian Pendidikan*. Surabaya: Penerbit SIC, 2001.
- Rizal M., Muh. *Efektivitas Penerapan Metode Ekspositori Berbasis Kuis terhadap Hasil Belajar Matematika Siswa Kelas VIII MTsN Ma’rang Kabupaten Pangkeng*. Jurnal Mapan. Vol. 4. UIN Alauddin Makassar. 2016.
- Rusman. *Model-Model Pembelajaran*. Jakarta: PT Raja Grafindo, 2016.

- Siregar, Syafaruddin. *Statistik Trapan Untuk Penelitian*. Jakarta: Grasindo, 2005.
- Slameto, *Belajar dan Faktor-Faktor yang Mempengaruhinya*. Jakarta: Rineka Cipta, 2010.
- Sriyanti , A. *Komparasi Keefektifan Pembelajaran Matematika menggunakan Model Kooperatif Tipe Talking Stick dengan Tipe Make a Match pada Siswa Kelas VII SMP LPP UMI Makassar. Jurnal mapan: Vol. 3. UIN Alauddin Makassar. 2015*
- Sudijono, Anas. *Pengantar Evaluasi Pendidikan*. Jakarta: Raja Grafindo Persada, 2001.
- Sugiyono. *Metodologi Penelitian Kombinasi*. Bandung: Alfabeta, 2015.
- Sugiyono. *Metode Penelitian Pendidikan Pendekatan Kuantitatif, Kualitatif dan R&D*. Bandung: Alfabeta, 2015.
- Suprijono, Agus. *Cooperative Learning Teori dan Aplikasi PAIKEM*. Surabaya: Pustaka Pelajar, 2014.
- Tiro, Muhammad Arif. *Dasar-Dasar Statistika*. Makassar: Andhira Publisher Makassar, 2014.
- Usman, Husaini dan Purnomo Setiady Akbar. *Pengantar Statistika*. Cet.I; Jakarta: PT Bumi Aksara, 2006.
- Utami, Trisye Aulia. “*Pengembangan Media Pembelajaran Question Card*”. *Skripsi*. Fakultas Ekonomi Universitas Negeri Surabaya.
- Widoyoko, Eko Putra. *Evaluasi Program Pembelajaran*. Cet. VI; Yogyakarta: Pustaka Belajar, 2014.