

PENGARUH PENERAPAN MODEL PEMBELAJARAN *AUDITORY INTELLECTUALLY REPETITION* (AIR) TERHADAP KEMAMPUAN PEMAHAMAN KONSEP MATEMATIKA DITINJAU DARI KECERDASAN LOGIKA MATEMATIK PADA PESERTA DIDIK KELAS VIII MTsN 1 KOTA MAKASSAR



Skripsi

Diajukan untuk Memenuhi Salah Satu Syarat Meraih Gelar Sarjana Pendidikan Jurusan Pendidikan Matematika Pada Fakultas Tarbiyah dan Keguruan UIN Alauddin Makassar

Oleh:

NAUFAL QADRI SYARIF

NIM: 20700114018

UNIVERSITAS ISLAM NEGERI
ALAUDDIN
M A K A S S A R

FAKULTAS TARBIYAH DAN KEGURUAN
UIN ALAUDDIN MAKASSAR
2018

PERNYATAAN KEASLIAN SKRIPSI


Mahasiswa yang bertanda tangan di bawah ini :

Nama : Naufal Qadri Syarif
NIM : 20700114018
Tempat/Tgl.Lahir : Sinjai/26 Oktober 1996
Jurusan : Pendidikan Matematik
Fakultas : Tarbiyah dan Keguruan
Alamat : Jl. Mannuruki II Lr.6A No.25 Makassar
Judul : **“Pengaruh Penerapan Model Pembelajaran *Auditory Intellectually Repetition* (AIR) Terhadap Kemampuan Pemahaman Konsep Matematika Ditinjau dari Kecerdasan Logika Matematik pada Peserta Didik Kelas VIII MTsN 1 Kota Makassar”**

Menyatakan dengan sesungguhnya dan penuh kesadaran bahwa skripsi ini benar adalah hasil karya sendiri. Jika dikemudian hari terbukti bahwa ia merupakan duplikat, tiruan, plagiat, atau dibuat oleh orang lain, sebagian atau seluruhnya, maka skripsi dan gelar yang diperoleh karenanya batal demi hukum.

Makassar, 13 Juli 2018

Penyusun,


Naufal Qadri Syarif
NIM : 20700114018

UNIVERSITAS ISLAM
ALAUDDIN
M A K A S S A R


PERSETUJUAN PEMBIMBING

Pembimbing penulis skripsi Saudara **Naufal Qadri Syarif**, NIM: **20700114018**, mahasiswa Jurusan Pendidikan Matematika pada Fakultas Tarbiyah dan Keguruan UIN Alauddin Makassar, setelah meneliti dan mengoreksi secara seksama skripsi yang bersangkutan dengan judul **“Pengaruh Penerapan Model Pembelajaran Auditory Intellectually Repetition (AIR) Terhadap Kemampuan Pemahaman Konsep Matematika Ditinjau dari Kecerdasan Logika Matematik pada Peserta Didik Kelas VIII MTsN 1 Kota Makassar”**, memandang bahwa skripsi tersebut telah memenuhi syarat – syarat ilmiah dan dapat disetujui untuk diajukan ke sidang *munaqasyah*.

Demikian persetujuan ini diberikan untuk diproses lebih lanjut.


Samata-Gowa, 30 Mei 2018

Pembimbing I



Dr. Hj. Ulfiani Rahman, M.Si.
NIP : 19740123 200501 2 004

Pembimbing II



St. Hasmiah Mustamin, S.Ag., M.Pd.
NIP : 19731019 200212 2 002

UNIVERSITAS ISLAM NEGERI
ALAUDDIN
M A K A S S A R

PENGESAHAN SKRIPSI

Skripsi yang berjudul “Pengaruh Penerapan Model Pembelajaran *Auditory Intellectually Repetition* (AIR) terhadap Kemampuan Pemahaman Konsep Matematika Ditinjau dari Kecerdasan Logika Matematik Siswa Kelas VIII MTsN 1 Kota Makassar”, yang disusun oleh saudara Naufal Qadri Syarif, NIM : 20700114018 mahasiswa Jurusan Pendidikan Matematika pada Fakultas Tarbiyah dan Keguruan UIN Alauddin Makassar, telah diuji dan dipertahankan dalam sidang munaqasyah yang diselenggarakan pada hari **Jum’at** tanggal **13 Juli 2018**, bertepatan dengan **29 Syawal 1439 H** dinyatakan diterima sebagai salah satu syarat untuk memperoleh gelar Sarjana Pendidikan pada Fakultas Tarbiyah dan Keguruan, Jurusan Pendidikan Matematika, dengan beberapa perbaikan.

Samata – Gowa,

13 Juli 2018 M
29 Syawal 1439 H

DEWAN PENGUJI (SK. Dekan No. 1796 Tahun 2018)

KETUA	: Sri Sulasteri, S. Si., M.Si.	(.....)
SEKRETARIS	: Ridwan Idris, S.Ag., M.Pd.	(.....)
MUNAQISY I	: Dr. Andi Halimah, M.Pd.	(.....)
MUNAQISY II	: Andi Ika Prasasti Abrar, S.Si., M.Pd.	(.....)
PEMBIMBING I	: Dr. Hj. Ulfiani Rahman, M.Si.	(.....)
PEMBIMBING II	: St. Hasmiah Mustamin, S.Ag., M.Pd.	(.....)

Disahkan oleh :

Dekan Fakultas Tarbiyah dan Keguruan
UIN Alauddin Makassar //



Dr. H. Muhammad Amri, Lc., M.Ag.
NIP. 19730120 200312 1 001

KATA PENGANTAR



Alhamdulillah Rabbil'Alamin penulis panjatkan ke hadirat Allah swt. Rab yang Maha pengasih dan penyayang atas segala limpahan rahmat dan petunjuk-Nya sehingga penulis dapat menyelesaikan skripsi ini. Shalawat dan salam senantiasa tercurah kepada Rasulullah Muhammad saw Sang Revolusioner sejati yang telah membentangkan permadani-permadani Islam dan menggulung tikar-tikar kebatilan, dan para sahabatnya, tabi' tabiin serta orang-orang yang senantiasa ikhlas berjuang di jalanNya.

Syarifuddin S.Ag dan Murniati S.Ag dua malaikat tak bersayap yang sangat kusayangi yang telah membesarkan penulis dengan berlimpah kasih dan sayang dan membiayai penulis tanpa rasa lelah sehingga penulis bisa menyelesaikan pendidikan sampai perguruan tinggi, serta semua keluarga besar. Terima kasih atas semua yang kalian berikan selama ini.

Penulis menyampaikan terima kasih yang sebesar-besarnya kepada :

1. Prof. Dr. H. Musafir Pababbari, M.Si. selaku Rektor UIN Alauddin Makassar, Prof. Dr. Mardan, M.Ag. selaku Wakil Rektor I, Prof. Dr. H. Lomba Sultan, M.A. selaku Wakil Rektor II, Prof. Dr. Sitti Aisyah, M.A., Ph.D. selaku Wakil Rektor III dan Prof. Dr. Hamdan Juhannis, M.A., Ph.D. selaku Wakil Rektor IV UIN Alauddin Makassar.
2. Dr. H. Muhammad Amri. Lc.,M.Ag. selaku Dekan Fakultas Tarbiyah dan Keguruan, Dr. Muljono Damopoli, M.Ag. selaku Wakil Dekan Bidang Akademik, Dr. Misykat Malik Ibrahim, M.Si. selaku Wakil Dekan Bidang

Administrasi Umum, Prof. Dr. H. Syahrudin, M.Pd. selaku Wakil Dekan Bidang Kemahasiswaan, beserta seluruh stafnya atas segala pelayanan yang diberikan kepada penulis.

3. Dr. Andi Halimah, M.Pd. dan Sri Sulasteri, S.Si.,M.Si. selaku Ketua dan Sekretaris Jurusan Pendidikan Matematika, karena izin, pelayanan, kesempatan, fasilitas, dukungan dan motivasi yang diberikan kepada penulis sehingga skripsi ini dapat terselesaikan.
4. Dr. Hj. Ulfiani Rahman, M.Si. selaku pembimbing I dan St. Hasmiah Mustamin,S.Ag.,M.Pd., selaku pembimbing II yang dengan sabar membimbing dan selalu memberikan gagasan-gagasan cemerlang sehingga penulis dapat menyelesaikan skripsi ini.
5. Dosen-dosen Fakultas Tarbiyah dan Keguruan, khususnya dosen-dosen Jurusan Pendidikan Matematika.
6. Mardiah S.Ag., M.Pd selaku Dosen PA yang selalu punya banyak solusi untuk penulis.
7. Siti Amini Haris S.Pd selaku sahabat yang selalu hadir dalam suka duka penulis, paling bisa jadi sumber solusi jikalau skripsi dicoret dan ditolak lagi.
8. Sahabat tercinta Ramdani Arifin, Fadliah Hartini, Mutmainnah Tahir, Firda, Rasna Rani, Aulia Aryawati, Fitrah Rahmatika Muslih, Ari Handoko, Aeman Hakim dan Putra Wahidin Maspe yang selalu siap mendengar keluhan dan memberikan semangat serta solusi kepada saya dalam dunia perkuliahan sampai pada tahap penyusunan skripsi ini.

9. Teman-teman seperjuangan Jurusan Pendidikan Matematika UIN Alauddin Makassar angkatan 2014 (ORD1N4T) terkhusus Keluarga Besar CUDET 1,2.
10. Teman-teman PPL Internatioanl Thailand (Nurlathifatul Fitrah B, Yusfa Lestari, Muh.Amri, Mulkul Fahreza Nalva, Aswan, A.Eki Dwi Wahyuni, Rosmayasari, Nila Angraeni, Marhamah, Sufyan Chehami, Hanna Siddeq, dan Haneesa Waenid)
11. Adik-adik Pume Witya School Pattani Thailand yang sudah memberikan kenangan yang begitu indah.
12. Teman-teman KKN UIN Alauddin Makassar terkhusus untuk Desa Balubu Kecamatan Belopa yang telah memberi warna baru dalam hidup penulis.
13. Masyarakat Desa Balubu terkhususnya adik-adik Desa Balubu yang telah memberikan pelajaran baru dalam hidup penulis.
14. Kakanda-kakandaku: Baharuddin, S.Pd.,M.Pd., Sutarman Tarjo, S.Pd., Musliadi, S.Pd., Nursalim, S.Pd,M.Pd., Ahmad Saleh, S.Pd., Nurkahalis Alkaf, S.Pd., Nurfadli, S.Pd., Muh. Ashar Sabir, S.Pd, Ahmad Fuad, S.Pd., Sulkifli Wahsa, S.Pd., Ibrahim S.Pd serta seluruh senior yang tidak bisa saya sebutkan satu per satu yang telah ikhlas dalam memberikan saran dan bantuan material kepada penulis.
15. Adinda-adindaku: Anna Fadhilah Salam, Nurul Sakinah, Retno Amalia, Ashabul Kahfi, Muh.Qardawi Hamzah, Fathu Ridha, Ashabul Kahfi SC, Isti Ashari Rahman, Nuryani, Ulil Akbar, Misbah, Fitri Kumala Sari, Nurekasafitri, Nurul Husna, Asmuliana, Sulastriani, Febriang, Afla, Akmal, Novirayanti, Nurazima, Muhaimin, Nurhaisah, Supriawati, Nurjannah dan


seluruh adik-adik yang tidak bisa kusebutkan satu per satu yang telah berkontribusi banyak dalam hidup penulis.

16. Keluarga kecil bahagiaku NIUNIU (Nurlitasari Rahman, Sulfah Mutia, Destria Rifana Azis.), F2DAI (Azrah, Musdalifah, Desi Setyawati, Fitiriani dan Fitriani Safar), Lambe Turah Squad (Fadilham, Rana Muthia Dinayah dan Nur Rahra Rahman), RUSSAK SQUAD (Nini, Amini, Ramdani, Akhyar, Daus)
17. Keluarga besar MATRIX SC UIN ALAUDDIN MAKASSAR yang telah membentuk dan membuat penulis merasa berarti dalam hidup ini serta belajar bagaimana menghadapi dunia perkuliahan.
18. Keluarga besar Himpunan Mahasiswa Islam (HMI) terkhusus Komisariat Tarbiyah dan Keguruan dan terkhusus lagi untuk teman-teman *Basic Training* angkatan 182.
19. Keluarga besar Senat Mahasiswa Fakultas Tarbiyah dan Keguruan (SEMA FTK) periode kepengurusan 2017 dan 2018.
20. Keluarga besar TSAIM (*Thai Student Asosiation In* Makassar)
21. Keluarga besar HIMABIM (Himpunan Mahasiswa BidikMisi) UIN Alauddin Makassar.
22. *My sister and brother from another mother* Ayu Rahyuni Ali dan Firdaus Amrullah yang selalu hadir dalam setiap suka duka serta jatuh bangun penulis, yang paling bisa jadi *moodboster* serta paling tahu segalanya tentang penulis.

Penulis berharap semoga amal baik semua pihak yang ikhlas memberikan bantuan dalam penyusunan skripsi ini mendapatkan pahala dari Allah swt. Penulis menyadari bahwa skripsi ini masih jauh dari kesempurnaan, oleh karena itu penulis mengharapkan saran dan kritik yang membangun demi kesempurnaan karya selanjutnya. Semoga karya ini dapat bermanfaat bagi kita semua,

Penulis


Naufal Qadri Syarif
NIM.20700114018



DAFTAR ISI

HALAMAN JUDUL	i
PERNYATAAN KEASLIAN SKRIPSI.....	ii
PERSETUJUAN PEMBIMBING.....	iii
KATA PENGANTAR.....	iv
DAFTAR ISI.....	ix
DAFTAR TABEL.....	xi
DAFTAR GAMBAR.....	xii
ABSTRAK	xiii
BAB I PENDAHULUAN.....	1-12
A. Latar Belakang Masalah.....	1
B. Rumusan Masalah	10
C. Tujuan Penelitian.....	11
D. Manfaat Penelitian.....	12
BAB II TINJAUAN TEORITIK	13-35
A. Deskripsi Teori.....	13
B. Kajian Penelitian yang Relevan	27
C. Kerangka Pikir.....	32
D. Hipotesis Penelitian.....	34
BAB III METODOLOGI PENELITIAN	36-48
A. Pendekatan, Jenis dan Desain Penelitian.....	36
B. Rancangan Penelitian	37
C. Lokasi Penelitian.....	39
D. Populasi dan Sampel Penelitian	39
E. Variabel Penelitian dan Defenisi Operasional Variabel.....	41
F. Teknik Pengumpulan Data	43
G. Instrumen Penelitian.....	44
H. Validitas dan Reliabilitas Instrumen	46
I. Teknik Analisis Data.....	48

BAB IV HASIL PENELITIAN DAN PEMBAHASAN.....	60-77
A. Hasil Penelitian	60
B. Pembahasan.....	76
BAB V PENUTUP.....	84-79
A. Kesimpulan.....	84
B. Saran.....	85
DAFTAR PUSTAKA	87
LAMPIRAN	
RIWAYAT HIDUP	



DAFTAR TABEL

Tabel 2.1	Deskripsi Model Pembelajaran AIR	16
Tabel 2.2	Pemahaman Konsep Matematika Menurut Skemp	22
Tabel 3.1	Rancangan Factorial 3 x 2.....	38
Tabel 3.2	Populasi Siswa Kelas VIII MTsN 1 Kota Makassar.....	40
Tabel 3.3	Tabel Kategorisasi Kecerdasan Logika Matematik	51
Tabel 3.4	Uji Anava	57
Tabel 4.1	Deskripsi <i>Pre Test</i> Kelas Eksperimen	61
Tabel 4.2	Deskripsi <i>Post Test</i> Kelas Eksperimen.....	61
Tabel 4.3	Deskripsi Kemampuan Pemahaman Konsep Kelas Eksperimen	61
Tabel 4.4	Deskripsi <i>Pre Test</i> Kelas Kontrol.....	62
Tabel 4.5	Deskripsi <i>Post test</i> Kelas Kontrol.....	62
Tabel 4.6	Deskripsi Kemampuan Pemahaman Konsep Kelas Kontrol	63
Tabel 4.7	Deskripsi Kecerdasan Logika Matematik Kelas Eksperimen	64
Tabel 4.8	Deskripsi Pemetaan Kecerdasan Logika Kelas Eksperimen	64
Tabel 4.9	Deskripsi Kecerdasan Logika Matematik Kelas Kontrol	65
Tabel 4.10	Deskripsi Pemetaan Kecerdasan Logika Kelas Kontrol.....	65
Tabel 4.11	Uji Normalitas Kemampuan Pemahaman Konsep.....	66
Tabel 4.12	Uji Homogenitas Kemampuan Pemahaman Konsep	67
Tabel 4.13	Uji Hipotesis 1.....	68
Tabel 4.14	Perbedaan Kecerdasan Logika Matematik Kelas Eksperimen dan Kelas Kontrol	69
Tabel 4.15	Kemampuan Pemahaman Konsep Ditinjau dari Tingkat Kecerdasan Logika Matematik Kelas Eksperimen.....	70
Tabel 4.16	Kemampuan Pemahaman Konsep Ditinjau dari Tingkat Kecerdasan Logika Matematik Kelas Kontrol.....	71
Tabel 4.17	Uji Normalitas Kemampuan Pemahaman Konsep Ditinjau dari Tingkat Kecerdasan Logika Matematik	72
Tabel 4.18	Uji Homogenitas Kemampuan Pemahaman Konsep Ditinjau dari Tingkat Kecerdasan Logika Matematik	73
Tabel 4.19	Uji Hipotesis 2.....	74



DAFTAR GAMBAR

Gambar 2.1 Kerangka Pikir.....	33
Gambar 3.1 Desain Penelitian Factorial Design	36



ABSTRAK

Nama Penyusun : Naufal Qadri Syarif
NIM : 20700114018
Judul Skripsi : Pengaruh Penerapan Model Pembelajaran *Auditory Intellectually Repetition* (AIR) Terhadap Kemampuan Pemahaman Konsep Matematika Ditinjau dari Kecerdasan Logika Matematik pada Peserta didik Kelas VIII MTsN 1 Kota Makassar

Penelitian ini merupakan penelitian eksperimen. Tujuan penelitian ini adalah untuk: (1) mengetahui gambaran kemampuan pemahaman konsep matematika siswa yang menggunakan model pembelajaran *auditory intellectually repetition* (AIR) dan siswa yang menggunakan model pembelajaran konvensional pada siswa kelas VIII MTsN 1 Kota Makassar, (2) mengetahui gambaran kecerdasan logika matematika siswa yang menggunakan model pembelajaran *auditory intellectually repetition* (AIR) dan siswa yang menggunakan model pembelajaran konvensional pada siswa kelas VIII MTsN 1 Kota Makassar, (3) mengetahui perbedaan kemampuan pemahaman konsep matematika yang menggunakan model pembelajaran *auditory intellectually repetition* (AIR) dan model pembelajaran konvensional siswa kelas VIII MTsN 1 Kota Makassar, (4) mengetahui perbedaan kemampuan pemahaman konsep matematika siswa ditinjau dari kecerdasan logika matematik siswa kelas VIII MTsN 1 Kota Makassar, (5) mengetahui pengaruh interaksi antara model pembelajaran *Intellectually and Repetition* (AIR) dan kecerdasan logika matematik terhadap kemampuan pemahaman konsep matematika siswa kelas VIII MTsN 1 Kota Makassar.

Jenis penelitian ini adalah *quasi experiment* dengan desain *factorial design*. Populasi dalam penelitian ini adalah siswa kelas VIII MTsN 1 Kota Makassar. Kemudian dilakukan penentuan sampel yaitu *simple random sampling*. Instrumen yang digunakan adalah tes kemampuan pemahama konsep matematika dan angket kecerdasan logika matematik siswa. Teknik analisis yang digunakan adalah analisis statistik deskriptif dan analisis statistik inferensial.

Hasil peneliatian menunjukkan bahwa : (1) kemampuan pemahaman konsep matematika siswa yang menggunakan model pembelajaran AIR dan model pembelajaran konvensional pada siswa kelas VIII MTsN 1 Kota Makassar berada pada kategori sedang (2) kecerdasan logika matematik peserta didik yang menggunakan model pembelajaran AIR dan model pembelajaran konvensional pada siswa kelas VIII MTsN 1 Kota Makassar berada pada kategori sedang (3) terdapat perbedaan kemampuan pemahaman konsep matematika antara penerapan model pembelajaran *Auditory Intellectually and Repetition* (AIR) dengan model pembelajaran konvensional siswa kelas VIII MTsN 1 Kota Makassar (4) terdapat perbedaan kemampuan pemahaman konsep matematika ditinjau dari kecerdasan logika matematik siswa kelas VIII MTsN 1 Kota Makassar (5) tidak terdapat pengaruh interaksi antara model pembelajaran *Intellectually and Repetition* (AIR) dan kecerdasan logika matematik terhadap kemampuan pemahaman konsep matematika siswa kelas VIII MTsN 1 Kota Makassar.

BAB I

PENDAHULUAN

A. *Latar Belakang Masalah*

Pendidikan adalah hak semua orang tanpa terkecuali. Tiap manusia berhak atas pendidikan yang layak agar tidak menjadi bodoh, miskin dan diperbudak. Pendidikan dipilih sebagai alternatif utama pengembangan budaya dan karakter bangsa, karena pendidikan merupakan sarana dalam membangun generasi baru bangsa. Melalui pendidikan diharapkan dapat terwujudnya peningkatan kualitas generasi muda bangsa yang mampu meminimalisasi penyebab berbagai permasalahan budaya dan karakter bangsa.¹ Pendidikan pada dasarnya merupakan suatu upaya untuk memberikan pengetahuan, wawasan, keterampilan dan keahlian tertentu kepada individu guna mengembangkan bakat serta kepribadian mereka. Salah satu fungsi khas pendidikan disebabkan karena adanya perbedaan pembawaan dan kemampuan peserta didik, peranan keluarga dalam pendidikan dan lain sebagainya.²

Pendidikan nasional berdasarkan Pancasila dan UUD 1945 berfungsi untuk mengembangkan kemampuan serta meningkatkan mutu kehidupan dan martabat manusia Indonesia dalam rangka upaya mewujudkan tujuan nasional bertujuan mencerdaskan kehidupan bangsa dan mengembangkan manusia Indonesia seutuhnya.³

¹Nanik Rubiyanto, *Strategi Pembelajaran Holistik di Sekolah* (Cet. I ; Jakarta : Prestasi Pustaka, 2010), h.8.

²H.A.R. Tilaar, *Manajemen Pendidikan Nasional*. (Bandung: PT Remaja Rosdakarya, 2004), h.204.

³Slameto, *Proses Belajar Mengajar Dalam Sistem Kredit Semester SKS* (Jakarta: Bumi Aksara, 1991), h.12.

Allah berfirman dalam QS. An-Nahl/16 : 78 sebagai berikut,

وَاللَّهُ أَخْرَجَكُمْ مِنْ بُطُونِ أُمَّهَاتِكُمْ لَا تَعْلَمُونَ شَيْئًا وَجَعَلَ لَكُمُ السَّمْعَ
وَالْأَبْصَرَ وَالْأَفْئِدَةَ لَعَلَّكُمْ تَشْكُرُونَ ﴿٧٨﴾

Terjemahnya:

Dan Allah mengeluarkan kamu dari perut ibumu dalam keadaan tidak mengetahui sesuatupun, dan Dia memberi kamu pendengaran, penglihatan dan hati, agar kamu bersyukur⁴

Sebagaimana ayat di atas bahwa sesungguhnya manusia itu pada saat lahir, tidak mempunyai kemampuan apa-apa. Kemudian Allah Swt. memberikan kemampuan-kemampuan berupa penglihatan, pendengaran dan hati kepadanya untuk senantiasa memikirkan keagungan Allah Swt. Ketika balik dan dewasa manusia mempunyai kewajiban untuk bersyukur dan belajar tentang ilmu-ilmu agama, agar semakin mantap keimanannya kepada Allah Swt.⁵

Perkembangan dari suatu proses pendidikan memerlukan motivasi yang sesuai dengan perkembangan ilmu pengetahuan dan teknologi. Manusia berusaha mengembangkan dirinya sehingga mampu menghadapi setiap perubahan yang terjadi akibat adanya kemajuan ilmu pengetahuan dan teknologi. Perkembangan tersebut harus diiringi dengan nilai-nilai kemanusiaan yang dapat dijadikan sebagai pedoman setiap individu. Pendidikan merupakan jembatan untuk mencapai tingkat kedewasaan sehingga dalam menjalankan usaha dapat saling berhubungan dan saling menunjang antara yang satu dengan yang lainnya. Oleh karena itu, tindakan yang dilakukan oleh guru dalam proses pembelajaran

⁴Al-Qur'an, Surat An-Nahl ayat 78,(Departemen Agama RI, 2005), h. 275.

⁵Rahmatia Wahab, *Psikologi Belajar* (Jakarta: Rajawali Pers,2016), h.13.

dimaksudkan untuk menciptakan dan mempertahankan kondisi belajar mengajar antara peserta didik dengan guru yang berkualitas.

Upaya dalam meningkatkan kualitas proses dan hasil belajar para peserta didik disetiap jenjang dan tingkat pendidikan perlu diwujudkan agar diperoleh kualitas sumber daya manusia Indonesia yang dapat menunjang pembangunan nasional. Upaya tersebut menjadi tugas dan tanggung jawab semua tenaga kependidikan. Peran guru sangat menentukan, sebab gurulah yang langsung dalam pembinaan para peserta didik. Oleh karena itu, masalah pendidikan perlu mendapat perhatian dan penanganan yang lebih baik yang menyangkut berbagai masalah yang berkaitan dengan kuantitas, kualitas dan relevansinya.

Matematika adalah mata pelajaran yang diajarkan mulai dari sekolah tingkat dasar sampai sekolah tingkat menengah dan perguruan tinggi. Sampai saat ini matematika masih dianggap mata pelajaran yang susah, membosankan, bahkan menakutkan. Anggapan ini mungkin tidak berlebihan selain mempunyai sifat yang abstrak, matematika juga memerlukan pemahaman konsep yang baik, karena untuk memahami konsep yang baru diperlukan prasyarat pemahaman konsep sebelumnya. Sehingga pengetahuan yang diperoleh oleh peserta didik itu dibangun atau dikonstruksi menurut pengalaman belajar masing-masing sesuai tahap perkembangan dan lingkungan sekitarnya.

Dalam teori belajar Jean Piaget disebutkan bahwa pengalaman belajar menentukan seberapa besar pengetahuan yang dimiliki peserta didik. Setelah memperoleh pembelajaran di sekolah, sebaiknya peserta didik mengulang kembali pelajaran yang telah ia dapatkan di rumah. Pengulangan tersebut akan membentuk suatu pengalaman belajar sehingga peserta didik akan mudah dalam memahami pelajaran. Tujuan pengajaran adalah rumusan kemampuan yang diharapkan

dimiliki para peserta didik setelah ia menempuh berbagai pengalaman belajarnya (pada akhir pengajaran).⁶

Belajar matematika bagi para peserta didik, merupakan pembentukan pola pikir dalam pemahaman suatu pengertian maupun dalam suatu penalaran suatu hubungan di antara pengertian-pengertian itu.⁷Akan tetapi, suatu kesalahan yang sering terjadi adalah guru kurang memperhatikan tingkat pemahaman peserta didik dalam mengikuti perubahan tahap demi tahap dalam mencapai materi pelajaran. Dengan kata lain, peserta didik hanya dibuat tercengang oleh guru dalam mempermainkan rumus yang begitu rumit dalam sebuah rangkaian materi. Kondisi ini mungkin bagi guru suatu pekerjaan yang remeh jika sekedar menulis rumus yang sebenarnya dapat dijadikan sebagai penuntun peserta didik dalam memahami materi dan penyelesaian soal-soal. Hal ini dikarenakan adanya anggapan keliru dari guru yang menganggap bahwa pengetahuan dapat dipindahkan secara utuh dari pikiran guru ke pikiran peserta didik. Dengan adanya anggapan tersebut, guru memfokuskan pembelajaran matematika pada upaya penguasaan pengetahuan tentang matematika sebanyak mungkin. Kegiatan ini kurang mengaktifkan peserta didik, lebih berpusat kepada guru yang menyebabkan pemahaman peserta didik kurang. Untuk itu dalam usaha membantu peserta didik lebih memahami konsep matematika diperlukan pembelajaran yang berpusat pada peserta didik.

Pembelajaran matematika yang berlangsung saat ini dengan bahan ajar yang dibebankan kepada guru untuk bisa disampaikan kepada peserta didik sangat banyak. Oleh karena itu, guru cenderung memilih metode pembelajaran yang

⁶Nana Sudjana & Ahmad Rivai, *Media Pengajaran*. (Bandung: Sinar Baru Algesindo), hal.1.

⁷Erman Suherman, *Strategi Pembelajaran Matematika*. (Bandung: UPI, 2003), h. 57.

lebih menekankan bagaimana menyelesaikan beban kurikulum tepat waktu daripada menerapkan metode pembelajaran yang mengajak peserta didiknya untuk mengembangkan kemampuan dirinya dalam kehidupan sehari-hari. Akibat dari pembelajaran tersebut adalah adanya kesulitan peserta didik dalam menangkap konsep matematika yang diajarkan oleh guru. Mengajar hanya merupakan transfer pengetahuan dari guru ke murid. Peserta didik hanya menghafal dan mengingat rumus, padahal matematika lebih bersifat abstrak. Sehingga dengan pembelajaran yang seperti ini menjadikan matematika akan terkesan lebih sulit dan membosankan serta menjadikan kurangnya pemahaman peserta didik terhadap konsep matematika.

Untuk mencapai tingkat pemahaman konsep yang optimal tidak hanya dapat memakai variasi model pembelajaran sebagai jalan satu-satunya melainkan terdapat celah lain yang dapat dijadikan sebagai tolok ukur agar dapat mengamati hal tersebut. Salah satunya yaitu dengan melihat dari aspek jenis kecerdasan yang dimiliki oleh setiap peserta didik.

Jenis kecerdasan yang banyak berhubungan dengan penilaian di sekolah atau akademik termasuk kemampuan dalam memahami konsep matematika adalah kecerdasan logika matematika.⁸ Kecerdasan logika matematika adalah kapasitas untuk menggunakan angka, berpikir logis untuk menganalisa kasus atau permasalahan, dan melakukan perhitungan matematis.⁹ Pada umumnya, pemikiran matematis logis dibatasi pada mata pelajaran matematika dan ilmu

⁸Justinus Reza Prasetyo dan Yeny Andriani, *Multiply Your Multiple Intelligences* (Yogyakarta: ANDI, 2009), h. 3.

⁹Justinus Reza Prasetyo dan Yeny Andriani, *Multiply Your Multiple Intelligences*, h. 2.

pasti. Namun, kecerdasan ini memiliki komponen yang dapat diterapkan di seluruh bagian kurikulum.¹⁰

Dalam penelitian Ahmad Nizar Rangkuti dan Sojuangon Rambe dalam jurnal “Pengaruh Jenis Kecerdasan terhadap Hasil Belajar Topik Aljabar Kelas VIII MTsN Se-Kota Padangsidempuan” mengemukakan bahwa dari 8 jenis kecerdasan yang diteliti diperoleh hasil bahwa jenis kecerdasan yang memiliki tingkat prestasi hasil belajar yang paling tinggi yaitu kecerdasan logika matematik.¹¹

Dari hasil observasi awal yang dilakukan peneliti di MTs Negeri 1 Kota Makassar pada hari Sabtu tanggal 29 April 2017 diperoleh keterangan dari wawancara salah seorang guru matematika yang bernama Ibu Nurwati megatakan bahwa pembelajaran matematika di sekolah menggunakan pembelajaran langsung, yaitu model pembelajaran yang memusatkan semuanya kepada seorang guru, dimana guru berperan sebagai penyampai informasi dan memandang peserta didik mampu menyimak dan memahami setiap informasi yang disampaikan. Model pembelajaran langsung ini digunakan secara monoton dan tanpa variasi sama sekali dan terkadang keluar dari sintaks model pembelajaran yang diterapkan. Hal ini memicu keterhambatan peserta didik dalam memahami setiap materi atau topik mata pelajaran matematika yang mereka pelajari sehingga berefek pada hasil belajar peserta didik yang tidak meningkat melainkan bisa saja menurun.

¹⁰Thomas Armstrong, *Menerapkan Multiple Intelligences di Sekolah* (Bandung: Kaifa, 2004),h. 105.

¹¹Ahmad Nizar Rangkuti dan Sojuangon Rambe “Pengaruh Jenis Kecerdasan terhadap Hasil Belajar Topik Aljabar Kelas VIII MTsN Se-Kota Padangsidempuan”,*Tazkir* 2, no. 1 (Januari 2016): h.64.

Hal tersebut dibuktikan dengan data ulangan harian tiga kali berturut-turut yang diperoleh peneliti dari guru mata pelajaran matematikanya. Dimana pada data tersebut terungkap jelas bahwa masih terdapat peserta didik yang tidak mampu lulus dari standar kelulusan seperti yang telah ditetapkan oleh sekolah bahwa KKM sebesar 75. Dari keterangan yang diberikan guru mata pelajaran matematika di sekolah tersebut juga peneliti menemukan fakta keadaan peserta didik di lapangan bahwa guru tersebut pun menyadari jika model pembelajaran yang beliau terapkan kurang efektif dikarenakan peserta didik merasa kesulitan dalam memahami dan menyerap setiap topik atau materi yang diberikan. Ditambah lagi dalam pelaksanaannya model pembelajaran yang beliau terapkan hanya didominasi oleh peserta didik yang paham akan materi yang diberikan sehingga pemahaman akan pembelajaran matematika itu sendiri hanya tersampaikan ke beberapa peserta didik saja dan peserta didik yang lain menjadi pasif bahkan sekedar menjadi pelengkap semata. Hal ini lambat laun membuat peserta didik menjadi malas dan hanya bergantung kepada temannya yang dianggap pintar. Kurangnya ketertarikan peserta didik pada penerapan model inilah yang membuat mereka sulit dalam memahami konsep-konsep matematika di setiap topik atau materi yang diberikan oleh guru sehingga menyebabkan hasil belajar mereka menjadi menurun. Ditambah lagi berdasarkan observasi awal juga ditemukan bahwa peserta didik memiliki kecerdasan logika matematik yang bervariasi, sehingga setiap peserta didik memiliki kemampuan yang tidak merata dimana kecepatan dan kemampuan dalam penalaran mereka terhadap materi pun juga berbeda-beda.

Tindakan perbaikan untuk mengatasi permasalahan tersebut sangat diperlukan agar kemampuan pemahaman konsep dan hasil belajar matematika peserta didik di kelas meningkat. Salah satu model pembelajaran yang dapat

diterapkan yaitu model pembelajaran *Auditory Intellectually Repetition* (AIR).

Model AIR terdiri dari tiga aspek, yaitu :

1. *Auditory*, belajar dengan berbicara dan mendengarkan, menyimak, presentasi, argumentasi, mengemukakan pendapat, dan menanggapi. Guru harus mampu mengondisikan peserta didik agar mengoptimalkan indera telinganya, sehingga koneksi antara telinga dan otak dapat dimanfaatkan secara optimal. Dalam kegiatan pembelajaran sebagian besar proses interaksi peserta didik dengan guru dilakukan dengan komunikasi lisan dan melibatkan indera telinga.
2. *Intellectually*, kegiatan pikiran peserta didik secara internal ketika mereka menggunakan kecerdasan untuk merenungkan pengalamannya. Aspek *intellectually* dalam belajar akan terlatih jika guru mengajak peserta didik terlibat dalam aktivitas seperti memecahkan masalah, menganalisis pengalaman, mengerjakan perencanaan kreatif, melahirkan gagasan kreatif, mencari dan menyaring informasi, merumuskan pertanyaan, menciptakan model mental, menerapkan gagasan baru pada pekerjaan, menciptakan makna pribadi dan meramalkan implikasi suatu gagasan. Hal ini menunjukkan bahwa *intellectually* adalah pencipta makna dalam berpikir.
3. *Repetition*, pengulangan diperlukan dalam pembelajaran agar pemahaman lebih mendalam dan luas. Masuknya informasi ke dalam otak yang diterima melalui proses penginderaan akan masuk ke dalam memori jangka pendek. Oleh karena itu, dengan adanya *repetition* diharapkan informasi tersebut ditransfer ke dalam memori jangka panjang. Pengulangan yang dilakukan tidak berarti dengan bentuk pertanyaan ataupun informasi yang sama, melainkan dalam bentuk informasi yang bervariasi sehingga tidak membosankan. Dengan pemberian soal dan

tugas, peserta didik akan mengingat informasi–informasi yang diterimanya dan terbiasa dalam permasalahan–permasalahan matematis.¹²

Hal tersebut diperkuat dengan berbagai hasil penelitian sebelumnya di antaranya yaitu penelitian yang dilakukan oleh Sitti Khadija dan R. Ati Sukmawati pada bulan oktober tahun 2013 melaksanakan penelitian yang terkait dengan model pembelajaran AIR dengan judul “Efektivitas Model Pembelajaran *Auditory Intellectually Repetition* dalam Pengajaran Matematika di Kelas VII MTs”. Hasil penelitian yang dilakukan oleh mereka berdua yaitu model pembelajaran AIR lebih memberikan dampak peningkatan hasil belajar yang baik daripada model pembelajaran langsung.¹³

Penelitian tersebut senada dengan hasil penelitian yang dilakukan oleh Arini Viola Burhan, Suherma dan Mirna pada tahun 2014 dengan judul “Penerapan Model Pembelajaran AIR pada Pembelajaran Matematika Siswa Kelas VIII SMP Negeri 18 Padang” yang mengemukakan bahwa berdasarkan dari hasil analisis data penelitian mereka membuktikan bahwa kemampuan pemahaman konsep matematika siswa dengan model pembelajaran AIR lebih baik daripada kemampuan pemahaman konsep matematika siswa dengan pembelajaran konvensional.¹⁴

Kemudian kedua penelitian tersebut diperkuat lagi oleh Selviani Fitri dan Rukmono Budi Utomo yang melaksanakan penelitian pada tahun 2016 dengan

¹²Arini Viola Burhan, dkk., “Penerapan Model Pembelajaran AIR Pada Pembelajaran Matematika Peserta Didik Kelas VIII SMPN 18 PADANG”, *Jurnal Pendidikan Matematika*3, No. 1 (2014) : h.6-7.

¹³Sitti Khadija dan R. Ati Sukmawati “Efektivitas Model Pembelajaran *Auditory Intellectually Repetition* dalam Pengajaran Matematika di Kelas VII MTs”, *EDU-MAT 1*, no.1 (Oktober 2013): h.68.

¹⁴Arini Viola Burhan, dkk., “Penerapan Model Pembelajaran AIR Pada Pembelajaran Matematika Peserta Didik Kelas VIII SMPN 18 PADANG”, *Jurnal Pendidikan Matematika*3, No. 1 (2014) : h.6.

judul “Pengaruh Model Pembelajaran *Auditory, Intellectually and Repetition* terhadap Kemampuan Pemahaman Konsep di SMP Pustek Serpong”. Hasil dari penelitian ini mendeskripsikan bahwa model pembelajaran *Auditory, Intellectually and Repetition* dapat memengaruhi kemampuan pemahaman konsep siswa.¹⁵

Berdasarkan uraian dari fenomena, data dan fakta yang ada maka peneliti tertarik untuk melakukan penelitian yang berjudul “**Pengaruh Penerapan Model Pembelajaran *Auditory Intellectually Repetition* (AIR) terhadap Kemampuan Pemahaman Konsep Matematika Ditinjau dari Kecerdasan Logika Matematik pada Peserta didik Kelas VIII MTsN 1 Kota Makassar**”.

B. Rumusan Masalah

Berdasarkan latar belakang di atas, maka rumusan masalah dalam penelitian ini adalah:

1. Bagaimana gambaran kemampuan pemahaman konsep matematika siswa yang menggunakan model pembelajaran *auditory intellectually repetition* (AIR) dan siswa yang menggunakan model pembelajaran konvensional pada siswa kelas VIII MTsN 1 Kota Makassar?
2. Bagaimana gambaran kecerdasan logika matematika siswa yang menggunakan model pembelajaran *auditory intellectually repetition* (AIR) dan siswa yang menggunakan model pembelajaran konvensional pada siswa kelas VIII MTsN 1 Kota Makassar?

¹⁵Selviani Fitri dan Rukmono Budi Utomo “Pengaruh Model Pembelajaran *Auditory, Intellectually and Repetition* terhadap Kemampuan Pemahaman Konsep di SMP Pustek Serpong”, *e-DuMath* 2, no. 2(Agustus 2016): h.193.

3. Apakah terdapat perbedaan kemampuan pemahaman konsep matematika yang menggunakan model pembelajaran *auditory intellectually repetition* (AIR) dan model pembelajaran konvensional siswa kelas VIII MTsN 1 Kota Makassar?
4. Apakah terdapat perbedaan kemampuan pemahaman konsep matematika siswa ditinjau dari kecerdasan logika matematik siswa kelas VIII MTsN 1 Kota Makassar?
5. Apakah terdapat pengaruh interaksi antara model pembelajaran *auditory intellectually repetition* (AIR) ditinjau dari kecerdasan logika matematik terhadap kemampuan pemahaman konsep matematika siswa kelas VIII MTsN 1 Kota Makassar?

C. Tujuan Penelitian

Adapun tujuan yang ingin dicapai dari penelitian ini adalah sebagai berikut:

1. Untuk mengetahui gambaran kemampuan pemahaman konsep matematika siswa yang menggunakan model pembelajaran *auditory intellectually repetition* (AIR) dan siswa yang menggunakan model pembelajaran konvensional pada siswa kelas VIII MTsN 1 Kota Makassar.
2. Untuk mengetahui gambaran kecerdasan logika matematika siswa yang menggunakan model pembelajaran *auditory intellectually repetition* (AIR) dan siswa yang menggunakan model pembelajaran konvensional pada siswa kelas VIII MTsN 1 Kota Makassar.
3. Untuk mengetahui perbedaan kemampuan pemahaman konsep matematika yang menggunakan model pembelajaran *auditory intellectually repetition* (AIR) dan model pembelajaran konvensional siswa kelas VIII MTsN 1 Kota Makassar.

4. Untuk mengetahui perbedaan kemampuan pemahaman konsep matematika siswa ditinjau dari kecerdasan logika matematik siswa kelas VIII MTsN 1 Kota Makassar.
5. Untuk mengetahui pengaruh interaksi antara model pembelajaran *auditory intellectually repetition* (AIR) ditinjau dari kecerdasan logika matematik terhadap kemampuan pemahaman konsep matematika siswa kelas VIIIIMTsN 1 Kota Makassar.

D. Manfaat Penelitian

Adapun manfaat penelitian yang diharapkan dapat diperoleh dari penelitian ini adalah sebagai berikut:

1. Manfaat Teoritis

Manfaat teoritis pada penelitian ini diharapkan dapat memberikan sumbangan ilmiah untuk memperluas dunia ilmu pendidikan serta memberikan sumbangan untuk peningkatan kualitas pendidikan dan sumber daya manusia.

2. Manfaat Praktis

- a. Bagi Peserta didik

Penelitian ini dapat menjadi bahan informasi dalam usah untuk melakukan peningkatan pemahaman peserta didik.

- b. Bagi Pendidik

Sebagai bahan informasi dalam mengkaji dan memecahkan permasalahan pada peserta didik dalm proses belajar mengajar.

- c. Bagi Sekolah

Dapat digunakan sebagai acuan lembaga pendidikan khususnya MTs Negeri 1 Kota Makassar untuk mewujudkan suatu lingkungan sosial dan situasi belajar mengajar yang kondusif bagi peserta didik sehingga tingkat hasil belajar yang dicapai bisa maksimal.

BAB II

TINJAUAN TEORITIK

A. Deskripsi Teori

1. Model Pembelajaran *Auditory Intellectually and Repetition (AIR)*

a. Model Pembelajaran

Model pembelajaran merupakan landasan praktik pembelajaran hasil penurunan teori psikologi pendidikan dan teori belajar yang dirancang berdasarkan analisis terhadap implementasi kurikulum dan implikasinya pada tingkat operasional di kelas. Model pembelajaran dapat diartikan pula sebagai pola yang digunakan untuk penyusunan kurikulum, mengatur materi, dan memberi petunjuk kepada guru di kelas.¹ Model pembelajaran adalah suatu perencanaan atas suatu pola yang digunakan sebagai pedoman dalam merencanakan pembelajaran di kelas atau pembelajaran dalam tutorial dan untuk menentukan perangkat-perangkat pembelajaran termasuk di dalamnya buku-buku, film, komputer, kurikulum, dan lain-lain.² Menurut Arends, model pembelajaran mengacu pada pendekatan yang akan digunakan, termasuk di dalamnya tujuan-tujuan pembelajaran, tahap-tahap dalam kegiatan pembelajaran, lingkungan pembelajaran, dan pengelolaan kelas.³

Berdasarkan beberapa definisi mengenai model pembelajaran di atas, dapat disimpulkan bahwa model pembelajaran merupakan kerangka konseptual yang melukiskan prosedur sistematis dalam mengorganisasikan pengalaman belajar untuk mencapai suatu tujuan pembelajaran tertentu.

¹ Agus Suprijono, *Cooperative Learning Teori dan Aplikasi PAIKEM* (Surabaya : Pustaka Pelajar, 2014), h.46.

² Sofan Amri, *Pengembangan dan Model Pembelajaran dalam Kurikulum 2013*(Jakarta : Prestasi Putakaraya,2013),h.34.

³Arends dalam Agus Suprijono, *Cooperative Learning Teori dan Aplikasi PAIKEM*, h.46.

b. Model Pembelajaran *Auditory Intellectually Repetition* (AIR)

Gaya pembelajaran *auditory, intellectually, repetition* (AIR) merupakan gaya pembelajaran yang mirip dengan model pembelajaran *somatic, auditory, visualization, intellectually* (SAVI) dan pembelajaran *visualization, auditory, kinesthetic* (VAK). Perbedaannya hanya terletak pada pengulangan (repetisi) yang bermakna pendalaman, perluasan, dan pematapan dengan cara pemberian tugas dan kuis.⁴

Model pembelajaran AIR merupakan singkatan dari *auditory, intellectually, dan repetition*. Belajar bermodel *auditory*, yaitu belajar mengutamakan berbicara dan mendengarkan. Belajar *auditory* sangat diajarkan terutama oleh bangsa Yunani bicarakanlah tanpa henti. Sementara menurut Erman Suherman, *auditory* bermakna bahwa belajar haruslah melalui mendengarkan, menyimak, berbicara, presentasi, argumentasi, mengemukakan pendapat dan menanggapi.⁵

Menurut Dave Meier, *intellectually* menunjukkan apa yang dilakukan pembelajaran dalam pemikiran suatu pengalaman dan menciptakan hubungan makna, rencana, dan nilai dari pengalaman tersebut. Pengalaman dapat diberikan secara teratur, pada waktu-waktu tertentu atau setelah tiap unit diberikan, maupun ketika dianggap perlu pengulangan. *Intellectually* juga bermakna belajar haruslah menggunakan kemampuan berpikir (*mind-on*), haruslah dengan konsentrasi pikiran dan berlatih menggunakannya melalui bernalar, menyelidiki, mengidentifikasi, menemukan, mencipta, mengonstruksi, memecahkan masalah, dan menerapkan.⁶

⁴Miftahul Huda, *Model-Model Pengajaran dan Pembelajaran* (Yogyakarta : Pustaka Pelajar, 2014), h.289.

⁵Erman Suherman dalam Aris Shohimin, *68 Model Pembelajaran Inovatif dalam Kurikulum 2013*.(Yogyakarta: Ar-ruzz Media, 2016), h. 67.

⁶Dave Meier dalam Aris Shohimin, *68 Model Pembelajaran Inovatif dalam Kurikulum 2013*.(Yogyakarta: Ar-ruzz Media, 2016), h. 67.

Menurut Erman Suherman, *repetition* merupakan pengulangan, dengan tujuan memperdalam dan memperluas pemahaman siswa yang perlu dilatih melalui pengerjaan soal, pemberian tugas, dan kuis. Pengulangan dalam kegiatan pembelajaran dimaksudkan agar pemahaman siswa lebih mendalam, disertai pemberian soal dalam bentuk tugas latihan atau kuis. Dengan pemberian tugas, diharapkan siswa lebih terlatih dalam menggunakan pengetahuan yang didapat dalam menyelesaikan soal dan mengingat apa saja yang diterima. Sementara pemberian kuis dimaksudkan agar siswa siap menghadapi ujian atau tes yang dilaksanakan sewaktu-waktu serta melatih daya ingat.⁷

Berdasarkan dari beberapa uraian di atas, dapat disimpulkan bahwa pada model pembelajaran AIR adalah model pembelajaran yang menempatkan guru sebagai fasilitator dan peserta didiklah yang lebih aktif dimana peserta didik ditempatkan sebagai pusat perhatian utama dalam kegiatan pembelajaran melalui tahapan-tahapannya, peserta didik diberikan secara aktif membangun sendiri pengetahuannya secara pribadi maupun kelompok. Sedangkan guru bertanggung jawab penuh dalam mengidentifikasi tujuan pembelajaran, struktur materi, dan keterampilan dasar yang akan diajarkan. Kemudian menyampaikan pengetahuan kepada peserta didik, memberikan pemodelan atau demonstrasi, memberikan kesempatan pada peserta didik untuk berlatih menerapkan konsep atau keterampilan yang telah dipelajari, dan memberikan umpan balik.

a. Langkah-langkah Pembelajaran AIR

- 1) Siswa dibagi menjadi beberapa kelompok, masing-masing kelompok 4-5 anggota.
- 2) Siswa mendengarkan dan memerhatikan penjelasan dari guru.

⁷Erman Suherman dalam Aris Shohimin, *68 Model Pembelajaran Inovatif dalam Kurikulum 2013*, h. 67.

- 3) Setiap kelompok mendiskusikan tentang materi yang mereka pelajari dan menuliskan hasil diskusi tersebut dan selanjutnya untuk dipresentasikan di depan kelas (*auditory*).
- 4) Saat diskusi berlangsung, siswa mendapat soal atau permasalahan yang berkaitan dengan materi.
- 5) Masing-masing kelompok memikirkan cara menerapkan hasil diskusi serta dapat meningkatkan kemampuan mereka untuk menyelesaikan masalah (*intellectual*).
- 6) Setelah selesai berdiskusi, siswa mendapat pengulangan materi dengan cara mendapatkan tugas atau kuis untuk tiap individu (*repetition*).⁸

b. Tahapan Pembelajaran AIR

Tabel 2.1 Deskripsi Model Pembelajaran AIR

Fase	Deskripsi
<i>Auditory</i>	Indera telinga digunakan dalam belajar dengan cara mendengarkan, menyimak, berbicara, mengemukakan pendapat, menanggapi, presentasi dan argumentasi
<i>Intellectually</i>	Kemampuan berpikir perlu dilatih melalui latihan bernalar, mengonstruksi, menerapkan gagasan, mengajukan pertanyaan dan menyelesaikan masalah.
<i>Repetition</i>	Guru bersama-sama dengan siswa melakukan pengulangan materi melalui kuis, tugas pekerjaan rumah agar pemahaman siswa lebih luas dan mendalam. ⁹

⁸Aris Shohimin, *68 Model Pembelajaran Inovatif dalam Kurikulum 2013*.(Yogyakarta: Ar-ruzz Media, 2016), h. 68.

⁹Karunia Eka Lestari dan Mokhammad Ridwan Yudhanegara, *Penelitian Pendidikan Matematika* (Bandung : PT Refika Aditama, 2015), h.59.

c. Kelebihan Pembelajaran AIR

- 1) Siswa lebih berpartisipasi aktif dalam pembelajaran dan sering mengekspresikan idenya.
- 2) Siswa memiliki kesempatan lebih banyak dalam memanfaatkan pengetahuan dan keterampilan secara komperhensif.
- 3) Siswa dengan kemampuan rendah dapat merespons permasalahan dengan cara mereka sendiri.
- 4) Siswa secara intrinsik termotivasi untuk memberikan bukti atau penjelasan.
- 5) Siswa memiliki pengalaman banyak untuk menemukan sesuatu dalam menjawab permasalahan.¹⁰

d. Kekurangan Pembelajaran AIR

- 1) Membuat dan menyiapkan masalah yang bermakna bagi siswa bukanlah pekerjaan mudah. Upaya memperkecilnya guru harus mempunyai persiapan yang lebih matang sehingga dapat menemukan masalah tersebut.
- 2) Mengemukakan masalah yang langsung dapat dipahami siswa sangat sulit sehingga banyak siswa yang mengalami kesulitan.
- 3) Pembelajaran AIR ini menekankan pada tiga aspek yakni *Auditory*, *Intellectually* dan *Repetition* sehingga pembelajaran ini membutuhkan waktu yang lama sedangkan waktu proses belajar sangatlah singkat di sekolah.¹¹

¹⁰Aris Shohimin, *68 Model Pembelajaran Inovatif dalam Kurikulum 2013*, h. 68.

¹¹ Aris Shohimin, *68 Model Pembelajaran Inovatif dalam Kurikulum 2013*, h. 69

2. Pemahaman Konsep Matematika

a. Pemahaman Konsep

Pemahaman berarti mampu memahami, mampu mengerti suatu hal. Pemahaman juga dapat diartikan menguasai sesuatu dengan pikiran.¹² Pemahaman berbeda dengan pengetahuan, John Dewey menyatakan pengetahuan sebagai kumpulan fakta, sedangkan pemahaman sebagai pemaknaan terhadap kumpulan fakta.¹³ Artinya seorang yang paham itu bukan hanya tahu, namun dapat melihat bagaimana menggunakan fakta tersebut dalam berbagai tujuan. Lebih luas lagi Bloom mendefinisikan pemahaman sebagai kemampuan untuk memahami apa yang sedang dikomunikasikan dan mampu mengimplementasikan ide tanpa harus mengaitkannya dengan ide lain, dan juga tanpa harus melihat ide itu secara mendalam.¹⁴ Pemahaman bukan hanya sekadar mengingat fakta, akan tetapi berkenaan dengan kemampuan menjelaskan, menerangkan, menafsirkan, atau kemampuan menangkap makna atau arti suatu konsep.¹⁵

Berdasarkan pendapat di atas, dapat diketahui bahwa pemahaman adalah kemampuan seseorang untuk memahami atau mengerti sesuatu setelah itu diketahui dan diingat, mengetahui apa yang sedang dikomunikasikan dan dapat memanfaatkan isinya. Dengan kata lain, memahami adalah mengerti tentang sesuatu dan dapat melihatnya dari berbagai segi. Seorang siswa dikatakan telah memahami sesuatu apabila ia dapat memberikan penjelasan lebih rinci tentang hal itu dengan menggunakan kata-kata sendiri.

¹²Sardiman, *Interaksi dan Motivasi Belajar Mengajar* (Cet.19; Jakarta: Raja Grafindo Persada, 2011), h. 42

¹³John Dewey dalam Iwan Pranoto, *Memahami Pemahaman*, 2016 (<http://bincangedukasi.com>), diakses (21 Agustus 2017)

¹⁴Bloom dalam Dede Rosyada, *Paradigma Pendidikan Demokratis* (Jakarta: Kencana, 2004), h. 69.

¹⁵Wina Sanjaya, *Perencanaan dan Desain Sistem Pembelajaran* (Cet IV; Jakarta: Kencana, 2011), h. 126.

Sedangkan konsep adalah suatu kelas stimuli yang memiliki sifat-sifat umum.¹⁶ Rooser mengartikan konsep sebagai suatu abstraksi yang mewakili satu kelas objek-objek, kejadian-kejadian, kegiatan-kegiatan, atau hubungan-hubungan yang mempunyai sifat-sifat yang sama.¹⁷ Konsep adalah suatu yang sangat luas, makna suatu konsep belum dibatasi oleh sesuatu hal lain, oleh karena itu konsep bukan merupakan objek khusus.

Pada pembelajaran di sekolah penguasaan konsep sangat diperlukan seorang siswa, karena konsep merupakan suatu medium yang menghubungkan subjek penahu (siswa) dengan objek yang diketahui. Untuk dapat mengerti suatu materi pelajaran, seorang siswa harus terlebih dahulu mengenali dan mengerti konsep materi tersebut. Seorang siswa yang telah mengetahui suatu konsep, paling tidak ada empat hal yang dapat diperbuatnya, yaitu :

- 1) Dapat menyebutkan nama contoh-contoh konsep bila dia melihatnya
- 2) Dapat menyatakan ciri-ciri konsep tersebut
- 3) Dapat memilih, membedakan antara contoh-contoh dari yang bukan contoh
- 4) Dapat lebih mampu memecahkan masalah yang berkenaan dengan konsep tersebut.¹⁸

Misalkan ketika seorang siswa ditanya tentang konsep segitiga, dan dia telah mengetahui konsep tersebut, tentu saja didalam pikirannya sudah ada bayangan tentang segitiga. Seperti bentuknya, ciri-cirinya, macam-macamnya, lalu kemudian siswa tersebut mengatakan apa yang dipikirkannya. Berbeda

¹⁶Oemar Hamalik, *Perencanaan Pengajaran Pendekatan Sistem* (Cet.V; Jakarta: Bumi Aksara, 2005), h. 161.

¹⁷Rooser dalam Syaiful Sagala, *Konsep dan Makna Pembelajaran* (Cet. XIII; Bandung: Alfabeta, 2013), h.73.

¹⁸Oemar Hamalik, *Perencanaan Pengajaran Pendekatan Sistem*, h. 166.

dengan siswa yang belum mengetahui atau belum mengenali konsep tersebut tentu akan diam seribu bahasa.

Berdasarkan beberapa definisi di atas, dapat dikatakan bahwa pemahaman konsep adalah kemampuan siswa dalam menangkap pengertian-pengertian seperti mampu mengungkapkan suatu materi yang disajikan ke dalam bentuk yang lebih dipahami, mampu memberikan interpretasi dan mampu mengaplikasikannya.

b. Pemahaman Konsep Matematika

Pemahaman dalam pengertian pemahaman konsep matematika mempunyai beberapa jenis yang dibedakan oleh tingkat atau indikator yang berbeda-beda. Menurut Bloom kemampuan pemahaman dapat dibedakan menjadi tiga kategori, yaitu :

- 1) Pemahaman Terjemahan (*Translation*), yaitu kemampuan dalam menerjemahkan soal ke dalam bentuk lain. Dapat juga dari konsepsi abstrak menjadi suatu model, yaitu model simbolik untuk mempermudah orang mempelajarinya. Misalnya siswa mampu mengolah soal cerita menjadi model matematika pada materi program linear.
- 2) Pemahaman Penafsiran (*Interpretation*), kemampuan ini lebih luas dari pada menerjemahkan, ini adalah kemampuan menghubungkan bagian-bagian terdahulu dengan diketahui berikutnya atau menghubungkan beberapa bagian dari grafik dengan kejadian, membedakan yang pokok dan yang bukan pokok, misalnya siswa mampu menentukan nilai rata-rata dari sebuah tabel frekuensi data kelompok statistik.
- 3) Pemahaman Ekstrapolasi (*Extrapolation*), agak lain dari menerjemahkan dan menafsirkan, tetapi lebih tinggi sifatnya. Ia menuntut kemampuan intelektual yang lebih tinggi. Dengan ekstrapolasi diharapkan seseorang mampu melihat dibalik yang tertulis, yaitu dapat menyimpulkan suatu

konsep dan menggunakannya dalam perhitungan matematis. Misalnya siswa mampu menggunakan konsep luas dan keliling untuk menyelesaikan soal yang merupakan gabungan beberapa bangun datar.¹⁹

Sedangkan Suhendra seseorang dinyatakan memahami suatu konsep matematika apabila :

- 1) Menemukan kembali suatu konsep yang sebelumnya belum diketahui berlandaskan pada pengetahuan dan pengalaman yang telah diketahui dan dipahaminya sebelumnya.
- 2) Mendefinisikan atau mengungkapkan suatu konsep dengan cara kalimat sendiri namun tetap memenuhi ketentuan berkenaan dengan gagasan konsep tersebut.
- 3) Mengidentifikasi hal-hal yang relevan dengan suatu konsep dengan cara yang tepat.
- 4) Memberikan contoh (dan bukan contoh) atau ilustrasi yang berkaitan dengan suatu konsep guna memperjelas konsep tersebut.²⁰

Menurut Polya kemampuan pemahaman konsep terbagi menjadi empat tingkatan, yaitu :

- 1) Pemahaman Mekanikal, yaitu dapat mengingat dan menerapkan rumus secara rutin dalam perhitungan sederhana. Contoh siswa mengingat rumus suatu konsep kemudian menerapkan dalam soal sederhana.
- 2) Pemahaman Induktif, yaitu dapat menerapkan rumus atau konsep dalam kasus sederhana atau dalam kasus serupa. Contoh siswa mencoba mengerjakan soal matematika sederhana.

¹⁹Bloom dalam Nana Sudjana, *Penilaian Hasil Proses Belajar Mengajar* (Cet. V, Bandung : PT Remaja Rosdakara, 2005), h. 24.

²⁰Suhendra, *Materi Pokok Pengembangan Kurikulum dan Pembelajaran Matematika* (Jakarta : Universitas Terbuka, 2007), h. 21

- 3) Pemahaman Rasional, yaitu dapat membuktikan rumus dan teorema.
- 4) Pemahaman Intuitif, yaitu dapat memperkirakan kebenaran dengan pasti tanpa ragu-ragu sebelum menganalisis lebih lanjut. Contoh siswa dapat menjawab tebak soal yang diberikan guru secara cepat, tepat dan benar.²¹

Menurut Skemp, siswa dikatakan mampu memahami secara instrumental jika siswa mampu mengingat kembali pengetahuan tentang fakta dasar, istilah, dan menggunakan hal-hal yang bersifat rutin, yang pada hakikatnya siswa tahu penggunaan konsep yang pernah diterimanya meskipun dia tidak mengerti mengapa dilakukan demikian. Sedangkan pada tingkatan pemahaman relasional siswa sudah mampu menerapkan dengan tepat suatu ide matematika yang bersifat umum pada hal yang khusus atau situasi baru.²²

Tabel 2.2 : Pemahaman Konsep Matematika Menurut Skemp

	Pemahaman Instrumental	Pemahaman Relasional
Definisi	Kemampuan seseorang menggunakan prosedur matematik untuk menyelesaikan suatu masalah tanpa mengetahui mengapa prosedur itu digunakan (<i>rules without reason</i>)	Kemampuan menggunakan suatu aturan dengan penuh kesadaran mengapa ia menggunakan aturan tersebut (<i>knowing what to do and why</i>)

²¹Polya dalam Utari Sumarno, *Rujukan Filsafat, Teori, dan Praktis Ilmu Pendidikan* (Bandung : UPI Press, 2008), h. 682

²²Qodri Ali Hasan, "Pengembangan Pembelajaran Operasi Pembagian dengan Menekankan Aspek Pemahaman", *Skripsi* (Makassar : Fakultas Tarbiyah dan Keguruan UIN Alauddin, 2011),h.74.

Cara menyampaikan konsep	Hapalan, bergantung pada petunjuk, dan hanya berfokus pada perhitungan.	Keterkaitan banyak ide, membangun struktur konseptual, dan menerapkan konsep pada situasi baru dan mencari sebab serta alternatif penyelesaian
Contoh	Siswa dapat menyelesaikan soal-soal rutin yang langsung dapat diselesaikan dengan menggunakan rumus. Misal, menentukan luas trapezium yang telah diketahui alas dan tingginya.	Siswa dapat menyelesaikan soal yang tidak cukup hanya diselesaikan dengan rumus namun membutuhkan analisis lebih jauh. Misal, menentukan luas daerah yang diarsir dari gabungan bangun datar.

Jika dilihat dari kemampuan pemahaman siswa dalam pelajaran matematika secara umum, mereka sebagian besar dapat digolongkan dalam pemahaman instrumental. Hanya sebagian kecil saja dari siswa telah memiliki pemahaman relasional memiliki dasar yang lebih kokoh dalam pemahamannya. Jika siswa lupa akan rumus dari suatu materi namun dia tahu akan konsep dari suatu materi itu, maka siswa tersebut akan bias menyelesaikan soal tersebut dengan cara yang lain.

Berdasarkan uraian di atas, penulis menetapkan bahwa yang dimaksud kemampuan pemahaman konsep dalam penelitian ini adalah kemampuan peserta didik dalam memahami konsep suatu materi matematika yang disampaikan oleh guru mata pelajaran matematika. Dalam hal ini terkait kemampuan peserta didik

dalam mengubah penjelasan guru menjadi informasi untuk selanjutnya informasi itu digunakan secara tepat untuk menyelesaikan soal secara matematis.

3. Kecerdasan Logika Matematik

a. Kecerdasan

Terdapat beberapa perbedaan pendekatan dalam memahami istilah kecerdasan. Pandangan psikometrik merupakan pandangan yang paling tradisional. Menurut pandangan ini, terdapat hanya satu kecerdasan yang sering disebut dengan kecerdasan umum (*general intelligences*). Setiap individu dilahirkan dengan suatu kecerdasan tertentu yang paling menonjol dan sulit diubah. Para psikolog dapat mengukur inteligensi (IQ) seseorang melalui tes jawaban pendek, atau dengan mengukur waktu yang dibutuhkan seseorang untuk bereaksi terhadap kilatan cahaya atau keberadaan pola gelombang otak tertentu. Akan tetapi hasil tes IQ tersebut tidak memuaskan sehingga para peneliti mengembangkan beberapa alternatif teori yang kesemuanya menyatakan bahwa kecerdasan merupakan hasil dari sejumlah kemampuan yang berkontribusi terhadap kinerja manusia.²³

Pada tahun 1983, seorang peneliti dan profesor di Universitas Harvard, Howard Gardner mengajukan sebuah sudut pandang baru mengenai kecerdasan. Dalam bukunya "*frames of Mind*" Gardner mengemukakan teorinya yang disebut dengan *multiple intelligences* (MI) atau kecerdasan majemuk. Gardner dalam teori kecerdasan majemuknya, mengemukakan bahwa kecerdasan manusia mempunyai banyak dimensi yang harus diakui dan dikembangkan dalam pendidikan. Ia menganggap bahwa tes IQ hanya mengukur kemampuan logika dan bahasa, tanpa tipe kecerdasan lainnya yang juga penting. Gardner mendefinisikan kecerdasan

²³Thomas Armstrong, *Menerapkan Multiple Intelligences* (Cet. IV; Bandung: PT Mizan Pustaka 2004), h. 1.

sebagai sebuah potensi biopsikologis. Kecerdasan tidak dapat dilihat atau dihitung.²⁴

Berdasarkan uraian di atas, maka dapat disimpulkan bahwa jenis kecerdasan di sini mengacu kepada pandangan atas keterkategorian kecerdasan tersebut bukan pada kebergandaannya.

b. Kecerdasan Logika Matematik

Kecerdasan matematik adalah kemampuan yang berkenaan dengan rangkaian alasan, mengenal pola-pola dan aturan. Kecerdasan ini merujuk pada kemampuan untuk mengeksplorasi pola-pola, kategori-kategori dan hubungan dengan memanipulasi objek atau simbol untuk melakukan percobaan dengan cara yang terkontrol dan teratur. Kecerdasan matematika disebut juga kecerdasan logis dan penalaran karena merupakan dasar dalam memecahkan masalah dengan memahami prinsip-prinsip yang mendasari sistem kausal atau dapat memanipulasi bilangan, kuantitas dan operasi.²⁵

Berpikir induktif, deduktif, rasional merupakan ciri yang melekat pada orang yang memiliki kecerdasan logis matematis. Oleh karena itu, orang yang kuat dalam kecerdasan ini sangat senang berhitung, bertanya dan melakukan eksperimen. Karir-karir yang sesuai dengan orang yang memiliki kecerdasan logis matematis sehingga dapat berkembang dengan baik dan memiliki kelebihan dari orang lain yang memiliki jenis kecerdasan lain yaitu guru matematika, guru pendidikan khusus, akuntan pajak, ahli matematika, ahli statistik, ilmuwan, dokter, peneliti medis, insinyur, programer komputer, arsitek dan ahli konstruksi.²⁶

²⁴Howard Gardner dalam Muhammad Yaumi dan Nurdin Ibrahim, *Pembelajaran Berbasis Multiple Intelligences* (Cet.I. Jakarta: Kencana. 2013), h.20.

²⁵Muhammad Yaumi, *Pembelajaran Berbasis Multiple Intelligences* (Cet.I ; Makassar : Alauddin University Press, 2011), h. 15-16.

²⁶Muhammad Yaumi, *Pembelajaran Berbasis Multiple Intelligences*,h.67-68.

Berdasarkan uraian tersebut, maka dapat disimpulkan bahwa kecerdasan logika matematik adalah salah satu jenis kecerdasan yang sangat erat kaitannya dengan perhitungan dan penalaran logis terhadap sesuatu hal dimana kecerdasan logika matematik melibatkan keterampilan mengelola angka dengan baik atau kemahiran menggunakan penalaran atau logika dengan benar sehingga berpikir induktif, deduktif, rasional merupakan ciri yang melekat pada orang yang memiliki kecerdasan logika matematik yang membuat mereka sangat senang berhitung, bertanya dan melakukan eksperimen.

c. Karakteristik Kecerdasan Logika Matematik

Kecerdasan logis matematik dapat dipahami lebih rinci melalui beberapa karakteristik sebagai berikut :

- 1) Senang menyimpan sesuatu dengan rapi dan teratur.
- 2) Merasa tertolong dengan semua arahan yang dilakukan secara bertahap.
- 3) Ketika menyelesaikan masalah, semuanya dilakukan dengan mudah.
- 4) Selalu merasa kecewa dan frustrasi ketika bersama orang yang tidak teratur atau acak-acakan.
- 5) Dapat mengalkulasi secara cepat walaupun hanya di kepala.
- 6) Teka-teki yang melibatkan alasan rasional sangat disenangi.
- 7) Tidak dapat memulai mengerjakan latihan sampai semua pertanyaan dapat dijawab.
- 8) Bekerja dengan struktur yang teratur dapat membantu meraih sukses.
- 9) Tidak merasa puas jika sesuatu yang akan dilakukan atau dipelajari tidak memberikan makna dalam kehidupan.

Dalam kehidupan sehari-hari, kebiasaan yang dilakukan oleh orang yang memiliki kecerdasan logis matematis adalah membaca dan menguasai jadwal bus kota. Orang tersebut tidak hanya mampu mengetahui jalur-jalur bus, tetapi juga

mampu menjelaskan dan memberikan petunjuk kepada orang lain yang kesulitan mencari kendaraan dan angkutan umum yang dapat digunakan untuk arah tertentu. Setelah itu, dalam mengisi waktu luangnya, orang yang cerdas secara logis matematis sering bermain catur, mengisi teka-teki yang melibatkan alasan rasional dan mengatur buku-buku cek keluarga. Jangan mengira bahwa kecerdasan logis matematis itu hanya pandai dalam menghitung angka-angka seperti dalam pelajaran matematika dan akuntansi, lebih dari itu, cerdas logis matematis mencakup juga kemampuan untuk menghubungkan sesuatu secara logik tanpa angka-angka (*nonnumerical*).²⁷

Berdasarkan uraian di atas, maka dapat disimpulkan bahwa orang yang memiliki kecerdasan logika matematika memiliki ciri khas dan gaya hidup yang sangat berkaitan erat dengan persoalan penggunaan akal pikiran.

B. Kajian Penelitian Yang Relevan

Fitriani A. telah melakukan penelitian dengan judul “Efektivitas Pembelajaran Matematika melalui Pendekatan AIR (*Auditory Intellectually Repetition*) Setting Kooperatif NHT”. Tujuan penelitian ini adalah untuk mengetahui peningkatan hasil belajar matematika siswa kelas VII SMP Negeri 1 Bua setelah penerapan pendekatan AIR *setting* kooperatif tipe NHT dan untuk mengetahui aktivitas dan respons siswa saat dan setelah penerapan pendekatan AIR *setting* kooperatif tipe NHT. Hasil dari penelitian beliau menjelaskan bahwa penerapan pembelajaran matematika melalui pendekatan AIR (*Auditory Intellectually Repetition*) *setting* kooperatif Tipe NHT pada pokok bahasan bangun segitiga dan segiempat efektif meningkatkan hasil belajar siswa kelas VII SMP Negeri 1 Bua.²⁸

²⁷Muhammad Yaumi, *Pembelajaran Berbasis Multiple Intelligences*, h. 68-69.

²⁸Fitriani A. “Efektivitas Pembelajaran Matematika melalui Pendekatan AIR (*Auditory Intellectually Repetition*) *Setting* Kooperatif NHT”, *Pedagogy 1*, no.1 : h.35.

Sitti Khadija dan R. Ati Sukmawati pada bulan oktober tahun 2013 telah melaksanakan penelitian yang terkait dengan model pembelajaran AIR dengan judul “Efektivitas Model Pembelajaran Auditory Intellectually Repetition dalam Pengajaran Matematika di Kelas VII MTs”. Penelitian ini bertujuan untuk mengetahui hasil belajar matematika siswa yang menggunakan model pembelajaran AIR maupun yang menggunakan model pembelajaran langsung, dan efektivitas model pembelajaran AIR untuk diterapkan di kelas VII MTs Negeri Kelayan Banjarmasin. Hasil penelitian yang dilakukan oleh mereka berdua yaitu model pembelajaran AIR lebih memberikan dampak peningkatan hasil belajar yang baik daripada model pembelajaran langsung.²⁹

Arini Viola Burhan, Suherma dan Mirna telah melaksanakan penelitian pada tahun 2014 dengan judul “ Penerapan Model Pembelajaran AIR pada Pembelajaran Matematika Siswa Kelas VIII SMP Negeri 18 Padang “. Penelitian ini bertujuan untuk mengukur apakah kemampuan pemahaman konsep matematika dengan model AIR lebih baik daripada kemampuan pemahaman konsep matematika dengan model konvensional. Hasil penelitian mereka mengemukakan bahwa berdasarkan dari hasil analisis data penelitian mereka membuktikan bahwa kemampuan pemahaman konsep matematika siswa dengan model pembelajaran AIR lebih baik daripada kemampuan pemahaman konsep matematika siswa dengan pembelajaran konvensional.³⁰

A.A Pt Yuni Widiastuti, Ni. Wyn. Suniasih, M.G. Rini. Kristiantari melaksanakan penelitian pada tahun 2014 dengan judul “Pengaruh Model

²⁹Sitti Khadija dan R. Ati Sukmawati “Efektivitas Model Pembelajaran Auditory Intellectually Repetition dalam Pengajaran Matematika di Kelas VII MTs”, *EDU-MAT 1*, no.1 (Oktober 2013): h.68.

³⁰Arini Viola Burhan, dkk., “Penerapan Model Pembelajaran AIR Pada Pembelajaran Matematika Peserta Didik Kelas VIII SMPN 18 PADANG”, *Jurnal Pendidikan Matematika 3*, No. 1 (2014) : h.6.

Auditory Intellectually Repetition Berbantuan *Tape Recorder* terhadap Keterampilan Berbicara”. Penelitian ini bertujuan untuk mengetahui perbedaan yang signifikan keterampilan berbicara pada pelajaran Bahasa Indonesia antara kelompok siswa yang dibelajarkan menggunakan model pembelajaran *auditory intellectually repetition* berbantuan *tape recorder* dan siswa yang dibelajarkan menggunakan pembelajaran konvensional. Hasil penelitian mereka mengemukakan bahwa penerapan model pembelajaran *auditory intellectually repetition* (AIR) berbantuan *tape recorder* berpengaruh terhadap keterampilan berbicara pada pelajaran Bahasa Indonesia siswa kelas VI Sekolah Dasar Gugus 1 Kuta Utara tahun pelajaran 2013/2014.³¹

Handayani, I.M, Pujiastuti, E dan Suhito telah melaksanakan penelitian pada bulan juni tahun 2014 dengan judul “Keefektifan *Auditory Intellectually Repetition* Berbantuan LKPD terhadap Kemampuan Penalaran Peserta Didik SMP”. Penelitian ini bertujuan untuk mengetahui keefektifan pembelajaran model pembelajaran *Auditory Intellectually Repetition* (AIR) berbantuan LKPD terhadap kemampuan penalaran matematis peserta didik. Hasil penelitian mereka mendeskripsikan bahwa kemampuan penalaran matematis peserta didik kelas VIII SMP Negeri 1 Blado Kabupaten Batang pada materi luas dan volume kubus dan balok yang memperoleh pembelajaran dengan model pembelajaran AIR berbantuan LKPD lebih baik dibanding kemampuan penalaran matematis peserta didik yang memperoleh pembelajaran dengan model pembelajaran STAD.³²

Hernik Pujiastutik melakukan penelitian pada tahun 2016 dengan judul “Penerapan Model Pembelajaran AIR (*Auditory Intellectually Repetition*) untuk

³¹A.A Pt Yuni Widiastuti, dkk., “Pengaruh Model *Auditory Intellectually Repetition* Berbantuan *Tape Recorder* terhadap Keterampilan Berbicara”, *Jurnal Mimbar PGSD Universitas Pendidikan Ganesha* 2, no.1 (2014) : h.9.

³²Handayani, I.M, dkk., “Keefektifan *Auditory Intellectually Repetition* Berbantuan LKPD terhadap Kemampuan Penalaran Peserta Didik SMP”, *Jurnal Kreano* 5, no.1 (Juni 2014) : h.8.

Meningkatkan Hasil Belajar Mahasiswa Mata Kuliah Belajar Pembelajaran”. Tujuan penelitian ini yaitu untuk mengetahui hasil belajar mahasiswa setelah menggunakan model AIR serta mengukur respon dan tanggapan mereka terhadap pembelajaran. Dari penelitian yang sudah dilakukan, dapat disimpulkan bahwa pembelajaran dengan Model AIR (*Auditory, Intellectually Repetition*) hasil belajar mahasiswa menjadi baik. Hal ini dapat dilihat dari perolehan nilai mahasiswa yaitu A = 15%, AB = 25%, B = 40%, BC = 15% dan C = 5%. Selain itu juga dapat dilihat dari keberhasilan belajar klasikal sebesar 80% dan > 75% mahasiswa memberikan respon atau tanggapan yang positif pada penerapan model pembelajaran AIR pada mata kuliah Belajar Pembelajaran.³³

Sri Hariani Manurung melakukan penelitian pada bulan maret 2016 yang berjudul “Upaya Meningkatkan Kreativitas dan Hasil Belajar Matematika Siswadengan Menggunakan Model AIR (*Auditory, Intellectually, Repetition*) pada Siswa Kelas VIII MTs Negeri Rantauprapat T.P 2014/2015”. Penelitian bertujuan untuk mengetahui apakah dengan menggunakan model AIR (*Auditory, Intellectually, Repetition*) dapat meningkatkan kreativitas dan Hasil Belajar matematika siswa pada pokok bahasan bangun ruang sisi datar kubus dan balok di kelas VIII MTs Negeri Rantauprapat T.P 2014/2015. Hasil penelitian beliau mengungkapkan bahwa dengan menggunakan model pembelajaran AIR (*Auditory, Intellectually, Repetition*) dapat meningkatkan kreativitas dan hasil belajar siswa pada pokok bahasan bangun ruang sisi datar pada siswa kelas VIII MTs Negeri Rantauprapat T.P 2014/2015.³⁴

³³Hernik Pujiastutik, “Penerapan Model Pembelajaran AIR (*Auditory Intellectually Repetition*) untuk Meningkatkan Hasil Belajar Mahasiswa Mata Kuliah Belajar Pembelajaran”, *Proceeding Biology Education Conference*13, no.1 (2016) : h.517

³⁴Sri Hariani Manurung, “Upaya Meningkatkan Kreativitas dan Hasil Belajar Matematika Siswadengan Menggunakan Model AIR (*Auditory, Intellectually, Repetition*) pada Siswa Kelas VIII MTs Negeri Rantauprapat T.P 2014/2015”, *Jurnal EduTech* 2, no.1 (Maret 2016) : h.106.

Selviani Fitri dan Rukmono Budi Utomo telah melaksanakan penelitian pada tahun 2016 dengan judul “Pengaruh Model Pembelajaran *Auditory, Intellectually and Repetition* terhadap Kemampuan Pemahaman Konsep di SMP Pustek Serpong”. Penelitian ini bertujuan untuk mengetahui pengaruh penerapan model AIR terhadap kemampuan pemahaman konsep peserta didik. Hasil dari penelitian ini mendeskripsikan bahwa model pembelajaran *Auditory, Intellectually and Repetition* dapat memengaruhi kemampuan pemahaman konsep siswa.³⁵

Penulis menggunakan hasil penelitian tersebut yang menyatakan bahwa model pembelajaran *Auditory, Intellectually and Repetition* (AIR) dapat memengaruhi pemahaman konsep siswa. Penulis ingin meneliti lebih lanjut tentang pengaruh model pembelajaran AIR ditinjau dari logika matematik siswa. Penulis akan menerapkan model pembelajaran AIR terhadap kemampuan pemahaman konsep matematika siswa dan akan diuji pengaruhnya ditinjau dari kecerdasan logika matematik siswa. Kemudian, penulis akan membandingkan hasilnya dengan kelas yang menerapkan model konvensional dan akan diuji pengaruhnya ditinjau dari kecerdasan logika matematik siswa. Sebagaimana yang telah diketahui bahwa kecerdasan logika matematik siswa ada yang tinggi, sedang dan rendah.

Sebagaimana dalam penelitian Ahmad Nizar Rangkuti dan Sojuangon Rambe yang berjudul “Pengaruh Jenis Kecerdasan terhadap Hasil Belajar Topik Aljabar Kelas VIII MTsN Se-Kota Padangsidempuan” mengemukakan bahwa dari 8 jenis kecerdasan yang diteliti diperoleh hasil bahwa jenis kecerdasan yang

³⁵Selviani Fitri dan Rukmono Budi Utomo “Pengaruh Model Pembelajaran *Auditory, Intellectually and Repetition* terhadap Kemampuan Pemahaman Konsep di SMP Pustek Serpong”, *e-DuMath* 2, no. 2(Agustus 2016): h.193.

memiliki tingkat prestasi hasil belajar yang paling tinggi yaitu kecerdasan logika matematik.³⁶

Kemudian dikuatkan oleh penelitian yang dilakukan oleh Ulfiani Rahman, Muh. Ilyas Ismail, Muhammad Ishak Anto yang berjudul “Pengaruh Kecerdasan Matematik Logis dan Kecerdasan Spasial terhadap Hasil Belajar Matematika Siswa Kelas VII SMP Negeri 4 Sungguminasa Kabupaten Gowa” mengemukakan bahwa kecerdasan matematik logis dan spasial berpengaruh terhadap hasil belajar matematika siswa kelas VII SMP Negeri 4 Sungguminasa Kabupaten Gowa. Sumbangsi pengaruh variabel kecerdasan matematik logis dan spasial 56% sedangkan selebihnya 44% dipengaruhi oleh variabel lain yang tidak dimasukkan dalam penelitian ini.³⁷

Dari beberapa hasil penelitian tersebut peneliti berasumsi bahwa model pembelajaran AIR berpengaruh terhadap kemampuan pemahaman konsep matematika siswa sehingga dapat meningkatkan hasil belajar siswa di kelas VIII MTs Negeri 1 Kota Makassar. Namun, penulis akan meninjaunya dengan kecerdasan logika matematika siswa untuk melihat pengaruhnya pada model ini.

C. Kerangka Berpikir

Pada proses pembelajaran siswa kelas VIII MTs Negeri 1 Kota Makassar Dalam kegiatannya siswa hanya bersifat pasif tanpa ada aktivitas yang dapat memacusemangat siswa dalam meningkatkan hasil belajar matematika. Masalah yang dialami siswa seperti kurangnya pemahaman konsep matematika sehingga menimbulkan anggapan negatif terhadap pembelajaran matematika, model pembelajaran yang digunakan monoton dan cenderung membosankan. Siswa juga

³⁶Ahmad Nizar Rangkuti dan Sojuangon Rambe “Pengaruh Jenis Kecerdasan terhadap Hasil Belajar Topik Aljabar Kelas VIII MTsN Se-Kota Padangsidempuan”, *Tazkir* 2, no. 1 (Januari 2016): h.64.

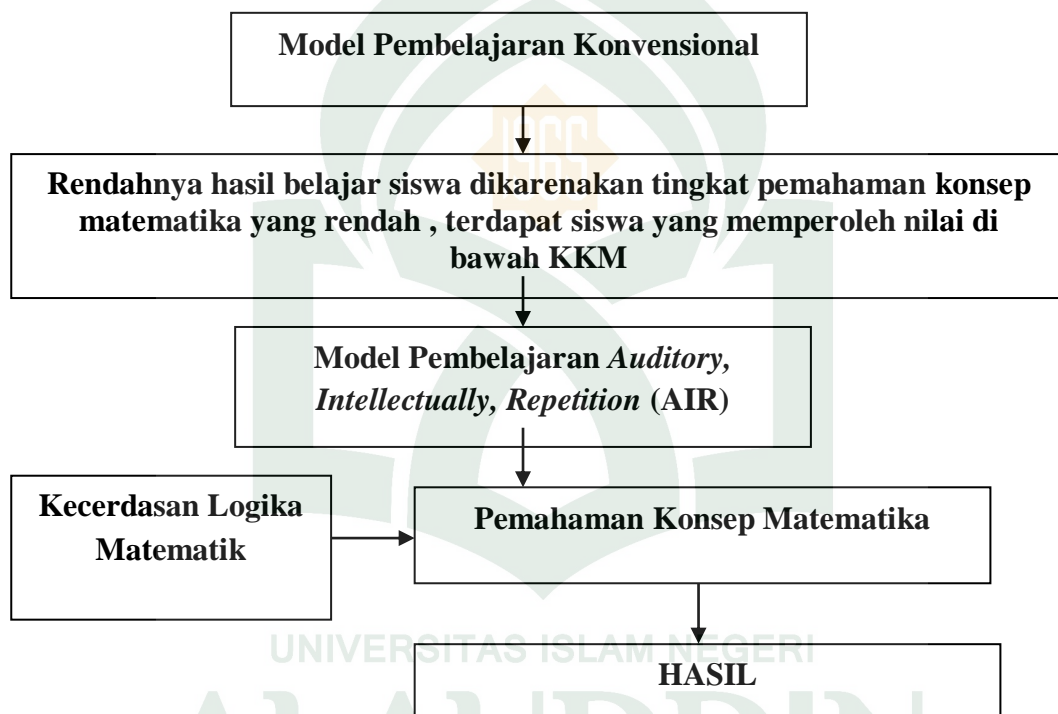
³⁷ Ulfiani Rahman dkk., “Pengaruh Kecerdasan Matematik Logis dan Kecerdasan Spasial terhadap Hasil Belajar Matematika Siswa Kelas VII SMP Negeri 4 Sungguminasa Kabupaten Gowa”, *Jurnal Mapan* 3, no.2 (Desember 2015) : h.191.

enggan dan ragu-ragu untuk sesekali mengungkapkan ide atau gagasan-gagasan matematika. Oleh karena itu, guru sebaiknya mencari cara untuk menerapkan pembelajaran yang efektif dalam meningkatkan kemampuan pemahaman konsep matematika siswa. Salah satu pembelajaran yang dapat diterapkan oleh guru untuk meningkatkan kemampuan pemahaman konsep matematika matematika siswa adalah dengan menerapkan model pembelajaran *Auditory, Intellectually and Repetition* (AIR).

Pada model pembelajaran *auditory, intellectually and repetition* (AIR) guru berperan sebagai fasilitator dan peserta didiklah yang lebih aktif. Peserta didik ditempatkan sebagai pusat perhatian utama dalam kegiatan pembelajaran melalui tahapan-tahapannya, peserta didik diberikan secara aktif membangun sendiri pengetahuannya secara pribadi maupun kelompok. Sedangkan guru bertanggung jawab penuh dalam mengidentifikasi tujuan pembelajaran, struktur materi, dan keterampilan dasar yang akan diajarkan. Kemudian menyampaikan pengetahuan kepada peserta didik, memberikan pemodelan atau demonstrasi, memberikan kesempatan pada peserta didik untuk berlatih menerapkan konsep atau keterampilan yang telah dipelajari, dan memberikan umpan balik.

Untuk mencapai tingkat pemahaman konsep yang optimal tidak hanya dapat memakai variasi model pembelajaran sebagai jalan satu-satunya melainkan terdapat celah lain yang dapat dijadikan sebagai tolok ukur agar dapat mengamati hal tersebut. Salah satu nya yaitu dengan melihat dari aspek jenis kecerdasan yang dimiliki oleh setiap peserta didik. Jenis kecerdasan yang banyak berhubungan dengan penilaian di sekolah atau akademik termasuk kemampuan dalam memahami konsep matematika adalah kecerdasan logika matematika. Kecerdasan logika matematika adalah kapasitas untuk menggunakan angka, berpikir logis

untuk menganalisis kasus atau permasalahan, dan melakukan perhitungannya matematis. Pada umumnya, pemikiran matematis logis dibatasi pada mata pelajaran matematika dan ilmu pasti. Namun, kecerdasan ini memiliki komponen yang dapat diterapkan di seluruh bagian kurikulum. Akhirnya, melalui penerapan model pembelajaran AIR, diharapkan mampu meningkatkan hasil belajar matematika siswa. Adapun skemanya sebagai berikut:



D. Hipotesis Penelitian

Hipotesis merupakan jawaban yang sifatnya sementara terhadap permasalahan yang diajukan dalam penelitian.³⁸Berdasarkan uraian di atas, untuk mengetahui pengaruh model pembelajaran auditory, inteellectually and repetition (AIR) terhadap kemampuan pemahaman konsep matematika ditinjau dari kecerdasan logika matematik siswa MTs Negeri 1 Kota Makassar dapat dirumuskan hipotesis yaitu :

³⁸ Yatim Riyanto, *Metodologi Penelitian Pendidikan* (Surabaya :Penerbit SIC,2001),h.16.

1. Terdapat perbedaan kemampuan pemahaman konsep matematika yang menggunakan model pembelajaran *Auditory Intellectually and Repetition* (AIR) dan model pembelajaran konvensional terhadap siswa kelas VIII MTsN 1 Kota Makassar.
2. Terdapat perbedaan kemampuan pemahaman konsep matematika siswa ditinjau dari kecerdasan logika matematik siswa kelas VIII MTsN 1 Kota Makassar.
3. Terdapat pengaruh interaksi antara model pembelajaran *Intellectually and Repetition* (AIR) ditinjau dari kecerdasan logika matematik terhadap kemampuan pemahaman konsep matematika siswa kelas VIII MTsN 1 Kota Makassar.

BAB III

METODOLOGI PENELITIAN

A. Pendekatan, Jenis dan Desain Penelitian

1. Pendekatan

Penelitian ini merupakan penelitian dengan pendekatan kuantitatif. Metode penelitian kuantitatif dapat diartikan sebagai metode penelitian yang berlandaskan pada filsafat positivis digunakan untuk meneliti pada populasi sampel tertentu, teknik pengambilan sampel pada bisa dilakukan secara random ataupun sebaliknya, pengumpulan data menggunakan instrumen penelitian, analisis data bersifat kuantitatif atau statistik dengan tujuan untuk menguji hipotesis yang telah ditetapkan.¹ Pendekatan kuantitatif adalah salah satu bentuk penelitian ilmiah yang mengkaji satu permasalahan dari suatu fenomena, serta melihat kemungkinan kaitan atau hubungannya antar variabel dalam permasalahan yang ditetapkan.

2. Jenis Penelitian

Jenis penelitian ini adalah *quasi experiment*, dimana pada penelitian ini langsung memilih sampel yang telah terbentuk dalam kelompok, satu kelompok diberikan perlakuan dan satu kelompok dijadikan sebagai pembanding.

3. Desain Penelitian

Desain penelitian yang digunakan adalah *Factorial Design*. Desain faktorial merupakan desain yang memperhatikan adanya variabel lain dalam hubungan antara variabel bebas dan variabel tak bebas, yang biasa disebut sebagai variabel moderator. Desain penelitiannya dapat digambarkan sebagai berikut:

¹ Sugiyono, *Metode Penelitian Kombinasi* (Bandung : Alfabeta,2015),h.11.

A	X	Y_1	O_1
...
B	C	Y_1	O_2
...
A	X	Y_2	O_3
...
B	C	Y_2	O_4
...
A	X	Y_3	O_5
...
B	C	Y_3	O_6

Gambar 3.1. Desain Penelitian *Factorial Design*

Keterangan:

A : kelas *treatment* (eksperimen)

B : kelas pembanding (kontrol)

X : merupakan perlakuan (*treatment*) yaitu proses pembelajaran model AIR

C : merupakan proses pembelajaran dengan model konvensional

Y_1 : kelas/kelompok siswa yang memiliki kecerdasan logika matematik tinggi

Y_2 : kelas/kelompok siswa yang memiliki kecerdasan logika matematik sedang

Y_3 : kelas/kelompok siswa yang memiliki kecerdasan logika matematik rendah

O_1, O_3, O_5 : pemberian tes pemahaman konsep di kelas *treatment*

O_2, O_4, O_6 : pemberian tes pemahaman konsep di kelas kontrol²

B. Rancangan Penelitian

Berdasarkan desain penelitian di atas, maka rancangan penelitian yang digunakan adalah rancangan faktorial 2 x 2, sedangkan digambarkan dalam tabel berikut ini:

²Fraenkel and Wallen, *How to Design and Evaluate Research in Education* (New York: McGraw-Hill, 2009), h. 273.

Tabel 3.1 : Rancangan Factorial 3x2

Model (A)		
Kecerdasan logika matematik (B)	AIR (A ₁)	Konvensional (A ₂)
Tinggi (B ₁)	A ₁ B ₁	A ₂ B ₁
Sedang (B ₂)	A ₁ B ₂	A ₂ B ₂
Rendah (B ₃)	A ₁ B ₃	A ₂ B ₃

Keterangan:

A₁ B₁ : kelompok siswa yang melaksanakan pembelajaran dengan model AIR dan memiliki kecerdasan logika matematik tinggi

A₁ B₂ : kelompok siswa yang melaksanakan pembelajaran dengan model AIR dan memiliki kecerdasan logika matematik Sedang

A₁B₃ : kelompok siswa yang melaksanakan pembelajaran dengan model AIR dan memiliki kecerdasan logika matematik rendah

A₂ B₁ : kelompok siswa yang melaksanakan pembelajaran dengan model konvensional dan memiliki kecerdasan logika matematik tinggi

A₂ B₂ : kelompok siswa yang melaksanakan pembelajaran dengan model konvensional dan memiliki kecerdasan logika matematik sedang.

A₂B₃ : kelompok siswa yang melaksanakan pembelajaran dengan model konvensional dan memiliki kecerdasan logika matematik rendah.³

³Fraenkel and Wallen, *How to Design and Evaluate Research in Education*, h. 274.

C. Lokasi Penelitian

Penelitian ini dilaksanakan di Madrasah Tsanawiyah Negeri 1 Kota Makassar.

D. Populasi dan Sampel Penelitian

1. Populasi

Populasi adalah wilayah generalisasi yang terdiri atas objek/subjek yang mempunyai kualitas dan karakteristik tertentu yang ditetapkan oleh peneliti untuk dipelajari dan kemudian ditarik kesimpulannya.⁴Selain itu, populasi juga dapat didefinisikan sebagai keseluruhan aspek dari ciri, fenomena atau konsep yang menjadi pusat penelitian.⁵ Populasi diartikan sebagai kumpulan dari keseluruhan elemen yang akan ditarik kesimpulannya.

Berdasarkan uraian di atas dapat diketahui bahwa populasi merupakan keseluruhan objek yang menjadi pusat penelitian. Dengan demikian, populasi dalam penelitian ini adalah seluruh siswa Kelas VIII MTs. Negeri 1 Kota Makassar yang berjumlah 514 orang tahun ajaran 2017-2018.

Berikut ini merupakan tabel yang menunjukkan jumlah siswa kelas VIII MTs. Negeri 1 Kota Makassar yang berjumlah 514 orang tahun ajaran 2017-2018.

⁴Sugiyono, *Metode Penelitian Pendidikan: Pendekatan Kuantitatif, Kualitatif, dan R&D* (Bandung: Alfabeta, 2004), h. 117.

⁵ Muhammad Arif Tiro, *Dasar-dasar Statistika* (Makassar : Andhira Publisher Makassar,2014),h.3.

Tabel 3.2: Populasi siswa Kelas VIII MTs Negeri 1 Kota Makassar

No	Kelas VII	Jumlah Siswa
1	VIII ₁	40
2	VIII ₂	38
3	VIII ₃	40
4	VIII ₄	40
5	VIII ₅	40
6	VIII ₆	40
7	VIII ₇	40
8	VIII ₈	40
9	VIII ₉	40
10	VIII ₁₀	40
11	VIII ₁₁	40
12	VIII ₁₂	38
13	VIII ₁₃	38
Jumlah		514

Sumber data : Tata Usaha MTs Negeri 1 Kota Makassar

2. Sampel

Sampel adalah bagian dari jumlah dan karakteristik yang dimiliki oleh populasi tersebut. Bila populasi besar, dan peneliti tidak mungkin mempelajari

semua yang ada pada populasi, misalnya karena keterbatasan dana, tenaga, dan waktu, maka peneliti dapat menggunakan sampel yang diambil dari populasi itu. Untuk memilih sampel dari populasi ada beberapa teknik pengambilan sampel atau teknik sampling. Arif Tiro dalam bukunya “*Dasar-Dasar Statistika*” mengemukakan bahwa sampel adalah sejumlah anggota yang dipilih atau diambil dari suatu populasi.⁶ Sampel yang baik adalah yang dapat mewakili populasi dalam aspek tertentu yang sedang dipelajari.⁷ Teknik sampling yang digunakan pada penelitian ini yaitu *simple random sampling*. Sampel dalam penelitian ini adalah kelas VIII₅ sebagai kelas eksperimen sebanyak 40 siswa dan kelas VIII₄ sebagai kelas kontrol sebanyak 40 siswa.

E. Variabel Penelitian dan Definisi Operasional Variabel

1. Variabel Penelitian

Dalam penelitian ini, terdiri dari tiga variabel yaitu variabel bebas, variabel moderat dan variabel terikat. Variabel bebas penelitian ini adalah model pembelajaran *auditory, intellectually and repetition* (AIR) sedangkan variabel moderatnya adalah kecerdasan logika matematik siswa.

Kemampuan pemahaman konsep matematika sebagai variabel terikat, sebagai akibat dari variabel bebas yaitu penerapan model pembelajaran AIR dalam pembelajaran ditinjau dari variabel moderat yaitu kecerdasan logika matematik siswa.

2. Definisi Operasional Variabel

Agar tidak terjadi kesalahan penafsiran, maka operasional variabel dimaksudkan untuk memberikan gambaran yang jelas tentang variable-variabel yang diperhatikan. Pengertian operasional variabel dalam penelitian ini diuraikan sebagai berikut :

⁶ Muhammad Arif Tiro, *Dasar-Dasar Statistka*, h.4.

⁷ M.Iqbal Hasan, *Pokok-pokok Materi Statistik 2 (Statistik Inferensial)*, Edisi 2 (Jakarta : PT Bumi Aksara, 2012), h.90.

a. Model pembelajaran *Auditory, intellectually and repetition* (AIR)

Model pembelajaran *auditory, intellectually and repetition* (AIR) adalah model pembelajaran yang menempatkan guru sebagai fasilitator dan peserta didiklah yang lebih aktif dimana peserta didik ditempatkan sebagai pusat perhatian utama dalam kegiatan pembelajaran melalui tahapan-tahapannya, peserta didik diberikan secara aktif membangun sendiri pengetahuannya secara pribadi maupun kelompok. Sedangkan guru bertanggung jawab penuh dalam mengidentifikasi tujuan pembelajaran, struktur materi, dan keterampilan dasar yang akan diajarkan. Kemudian menyampaikan pengetahuan kepada peserta didik, memberikan pemodelan atau demonstrasi, memberikan kesempatan pada peserta didik untuk berlatih menerapkan konsep atau keterampilan yang telah dipelajari, dan memberikan umpan balik.

b. Kemampuan pemahaman konsep

Kemampuan pemahaman konsep dalam penelitian ini adalah kemampuan peserta didik dalam memahami konsep suatu materi matematika yang disampaikan oleh guru. Dalam hal ini terkait kemampuan dalam menerjemahkan soal ke dalam bentuk lain, mengidentifikasikan hal-hal yang relevan dengan suatu konsep dengan cara yang tepat, mampu menyimpulkan suatu konsep dan menggunakannya dalam perhitungan matematis, menemukan kembali suatu konsep yang sebelumnya belum diketahui berlandaskan pada pengetahuan dan pengalaman, dan mendefinisikan atau mengungkapkan suatu konsep dengan cara kalimat sendiri namun tetap memenuhi ketentuan berkenaan dengan gagasan konsep.

c. Kecerdasan logika matematik

Kecerdasan logika matematik dalam penelitian ini adalah kecerdasan yang sangat erat kaitannya dengan perhitungan dan penalaran logis terhadap sesuatu

konsep dimana melibatkan keterampilan mengelola atau menggunakan penalaran atau logika dengan benar. Dalam hal ini terkait dapat menghitung angka di luar kepala dengan mudah dan tepat, menyukai bidang matematik dan ilmu pasti, senang bermain game atau memecahkan teka-teki yang menuntut penalaran yang logis, senang membuat eksperimen dengan pernyataan, selalu mencari pola, keteraturan atau urutan logika dalam berbagai hal, tertarik pada perkembangan-perkembangan baru bidang sains, dan tertarik pada banyak hal yang melibatkan penjelasan rasional.

Berdasarkan pengertian di atas, maka dapat disimpulkan bahwa dengan diterapkannya model pembelajaran AIR dengan melihat aspek kecerdasan logika matematika siswa sehingga sangat memungkinkan peningkatkan pemahaman konsep matematika yang dimiliki oleh peserta didik dan secara otomatis meningkatkan hasil belajar peserta didik.

F. Teknik Pengumpulan Data

Teknik pengumpulan data adalah bagian yang mencakup penjelasan tentang teknik yang digunakan dalam pengumpulan data. Adapun teknik pengumpulan data yang peneliti gunakan adalah:

1. Data tentang kecerdasan logika matematik siswa diukur dengan menggunakan angket, untuk mengelompokkan siswa menjadi tiga kelompok, yaitu kelompok siswa dengan kecerdasan logika matematik tinggi dan kelompok siswa dengan kecerdasan logika matematik sedang serta kelompok siswa dengan kecerdasan logika matematik rendah.
2. Data kemampuan pemahaman konsep matematika siswa diperoleh melalui pemberian instrumen tes kemampuan pemahaman konsep berupa soal uraian yang mengacu pada indikator-indikator yang sesuai dengan materi yang disampaikan.

G. Instrumen Penelitian

Instrumen penelitian adalah alat-alat yang digunakan untuk memperoleh atau mengumpulkan data dalam rangka memecahkan masalah penelitian atau menggapai tujuan penelitian⁸. Instrumen penelitian merupakan alat yang akan digunakan untuk mengumpulkan data dan informasi yang diinginkan. Instrumen adalah suatu alat atau fasilitas yang digunakan oleh peneliti dalam mengumpulkan data dengan tujuan agar dapat mempermudah dan hasilnya lebih baik, dalam arti lebih cermat, lengkap, dan sistematis sehingga lebih mudah diolah. Adapun instrumen yang digunakan dalam penelitian ini adalah :

1. Angket Kecerdasan Logika Matematik

Angket merupakan teknik pengumpulan data yang dilakukan dengan cara memberi seperangkat pernyataan atau pertanyaan tertulis kepada responden untuk dijawabannya.⁹Meskipun dalam percakapan sehari-hari biasanya istilah angket disamakan saja dengan istilah tes namun dalam pengembangan instrumen ukur umumnya istilah tes digunakan untuk penyebutan alat ukur kemampuan kognitif sedangkan istilah angket lebih banyak digunakan untuk menamakan alat ukur atribut nonkognitif.¹⁰Jenis skala yang digunakan dalam penelitian ini adalah skala likert.

Angket yang digunakan dalam penelitian ini menggunakan indikator sebagai titik tolak untuk menyusun item-item instrumen yang dapat berupa pertanyaan dan pernyataan. Beberapa indikator yang dimaksudkan yaitu dapat menghitung angka di luar kepala dengan mudah dan tepat, menyukai bidang matematik dan ilmu pasti, senang bermain game atau memecahkan teka-teki yang

⁸Khalifah Mustami, *Metodologi Penelitian Pendidikan*,(Yogyakarta: CV Arti Bumi Intaran, 2015), h.100.

⁹Sugiyono, *Metode Penelitian Pendidikan Pendekatan Kuantitatif, Kualitatif dan R & D*,h.199.

¹⁰Syaifuddin Azwar, *Penyusunan Skala Psikologi*, Edisi 2 (Yogyakarta: Pustaka Pelajara, 2013), h. 6.

menuntut penalaran yang logis, senang membuat eksperimen dengan pernyataan, selalu mencari pola, keteraturan atau urutan logika dalam berbagai hal, tertarik pada perkembangan-perkembangan baru bidang sains, dan tertarik pada banyak hal yang melibatkan penjelasan rasional. Perencanaan penelitian, item-item pertanyaan atau pernyataan umumnya telah dikelompokkan menurut variabel yang hendak menjadi perhatian peneliti. Hal ini membuat peneliti dan pembaca dapat dengan mudah mengecek kebulatan instrumen yang dibuatnya. Untuk menskor angket, jawaban diberi bobot 4, 3, 2, 1 untuk empat pertanyaan atau pernyataan yang positif, sedangkan untuk pernyataan atau pertanyaan negatif digunakan skor 1, 2, 3, 4.

2. Tes Kemampuan Pemahaman Konsep Matematika

Tes adalah serentetan pertanyaan atau latihan atau alat lain yang digunakan untuk mengukur keterampilan, pengetahuan, intelegensi, kemampuan atau bakat yang dimiliki oleh individu atau kelompok.¹¹Tes ini digunakan untuk mengumpulkan data tentang pemahaman konsep matematika peserta didik, baik pada kelas kontrol maupun pada kelas eksperimen. Tes ini berupa soal uraian yang dibuat oleh peneliti berdasarkan indikator-indikator pemahaman konsep yang telah ditetapkan. Adapun indikator yang dimaksudkan yaitu kemampuan dalam menerjemahkan soal ke dalam bentuk lain, mengidentifikasi hal-hal yang relevan dengan suatu konsep dengan cara yang tepat, mampu menyimpulkan suatu konsep dan menggunakannya dalam perhitungan matematis, menemukan kembali suatu konsep yang sebelumnya belum diketahui berlandaskan pada pengetahuan dan pengalaman, dan mendefinisikan atau mengungkapkan suatu konsep dengan cara kalimat sendiri namun tetap memenuhi ketentuan berkenaan dengan gagasan konsep.

¹¹Suharsimi Arikunto, *Dasar-Dasar Evaluasi Pendidikan*, edisi kedua (Cet.III; Jakarta: Bumi Aksara, 2013),h.46.

Instrumen tes ini sebelum digunakan dalam penelitian, terlebih dahulu akan divalidasi oleh 2 orang pakar untuk mengetahui kelayakan instrumen tersebut.

H. Validitas dan Reliabilitas Instrumen

1. Validitas Instrumen

Masalah validitas berhubungan dengan sejauh mana suatu alat mampu mengukur apa yang dianggap orang seharusnya diukur oleh alat tersebut. Validitas suatu instrumen selalu bergantung pada situasi dan tujuan khusus penggunaan instrumen tersebut. Suatu tes yang valid untuk satu situasi mungkin tidak valid untuk suatu situasi yang lainnya.¹² Suatu instrumen dikatakan valid apabila instrumen tersebut dapat mengukur apa yang seharusnya diukur.

Dalam penelitian ini, validitas instrumen diuji dengan menggunakan rumus *Product Moment Correlation*, uji ini dilakukan dengan melihat korelasi/skor masing-masing item pertanyaan atau soal tes. Rumusnya adalah:

$$r_{xy} = \frac{N(\sum XY) - (\sum X)(\sum Y)}{\sqrt{(N\sum X^2 - (\sum X)^2)(N\sum Y^2 - (\sum Y)^2)}}$$

Keterangan:

r_{xy} : koefisien korelasi variabel X dan Y

$\sum X$: jumlah skor dalam distribusi X

$\sum Y$: jumlah skor dalam distribusi Y

N : jumlah subyek keseluruhan item¹³

Jika $r_{xy} > r_{tabel}$ pada taraf signifikan 5% berarti item (butir soal) valid dan sebaliknya jika $r_{xy} < r_{tabel}$ maka butir soal tersebut tidak valid sekaligus tidak memiliki persyaratan.

¹²Arief Furchan, *Pengantar Penelitian dalam Pendidikan* (Cet. IV; Yogyakarta: Pustaka Pelajar, 2011), h. 294.

¹³Suharsimi Arikunto, *Prosedur Penelitian Suatu Pendekatan Praktek* (Jakarta: PT. Rineka Cipta, 2006), h. 160.

Interpretasi terhadap nilai koefisien korelasi r_{xy} digunakan kriteria Nurgana berikut ini:

$0,80 < r_{XY} \leq 1,00$ =sangat tinggi

$0,60 < r_{XY} \leq 0,80$ =tinggi

$0,40 < r_{XY} \leq 0,60$ =cukup

$0,20 < r_{XY} \leq 0,40$ =rendah

$r_{XY} \leq 0,20$ =sangat rendah¹⁴

Berdasarkan hasil analisis dengan menggunakan SPSS 20, hasil uji coba instrument dapat disimpulkan bahwa uji validitas instrumen *pre test* dan *post test* terdapat masing-masing 5 butir soal yang valid serta angket terdapat 28 butir soal yang valid dari 30 soal.

2. Reliabilitas Instrumen

Reliabilitas instrumen menunjuk pada satu pengertian bahwa sesuatu instrumen cukup dapat dipercaya untuk digunakan sebagai alat pengumpul data karena instrumen tersebut sudah baik. Instrumen yang baik tidak akan bersifat tendensius mengarahkan responden untuk memilih jawaban-jawaban tertentu. Instrumen yang sudah dapat dipercaya, yang reliabel akan menghasilkan data yang dapat dipercaya juga. Apabila datanya memang memang benar sesuai dengan kenyataannya, maka berapa kali pun diambil, tetap akan sama. Reliabilitas menunjuk pada tingkat keterandalan sesuatu. Reliabel artinya dapat dipercaya, jadi dapat diandalkan.¹⁵

Reliabilitas instrumen pada penelitian ini menggunakan rumus Alpha, karena rumus Alpha digunakan untuk mencari reliabilitas instrumen yang skornya

¹⁴Asep Jihad, *Evaluasi Pembelajaran* (Yogyakarta: Multi Pressindo, 2012), h. 180.

¹⁵Arief Furchan, *Pengantar Penelitian dalam Pendidikan*, h. 310.

bukan 1 atau 0, misalnya angket atau soal berbentuk uraian.¹⁶ Adapun rumus

Alpha tersebut adalah:

$$r_{11} = \left[\frac{k}{k-1} \right] \left[1 - \frac{\sum \sigma_b^2}{\sigma_t^2} \right]$$

Keterangan:

r_{11} : reliabilitas instrumen

k : banyaknya butir pernyataan atau banyaknya soal

$\sum \sigma_b^2$: jumlah varians butir

σ_t^2 : varians total.¹⁷

Dimana hasil dari perhitungan Alpha tersebut kemudian dikonsultasikan dengan ketentuan bahwa suatu variabel dikatakan reliabel jika memberikan nilai Alpha > 0,60.

Interpretasi nilai r_{11} mengacu pada pendapat Guilford :

$0,90 < r_{11} \leq 1,00$ =sangat tinggi

$0,70 < r_{11} \leq 0,90$ =tinggi

$0,40 < r_{11} \leq 0,70$ =cukup

$0,20 < r_{11} \leq 0,40$ =rendah

$r_{11} \leq 0,20$ =sangat rendah.¹⁸

Berdasarkan hasil analisis dengan menggunakan SPSS 16, hasil uji coba instrument dapat disimpulkan bahwa instrumen *pretest* dan *posttest* serta *angket* soal memiliki indeks reliabilitas tinggi dan sangat baik.

I. Teknik Analisis Data

Data yang terkumpul selanjutnya dianalisis dengan menggunakan analisis statistik deskriptif dan analisis inferensial yang bertujuan untuk mengetahui

¹⁶Sugiyono, *Metode Penelitian Pendidikan Pendekatan Kuantitatif, Kualitatif dan R&D*, h. 209.

¹⁷Suharsimi Arikunto, *Prosedur Penelitian Suatu Pendekatan Praktek*, h. 191.

¹⁸Asep Jihad, *Evaluasi Pembelajaran*, h. 181.

apakah ada pengaruh model AIR terhadap kemampuan pemahaman konsep matematik ditinjau dari kecerdasan logika matematik siswa kelas VIII MTs Negeri 1 Kota Makassar.

1. Analisis Statistik Deskriptif

Statistik deskriptif adalah suatu teknik pengolahan data yang tujuannya untuk menggambarkan kelompok data tanpa membuat atau menarik kesimpulan atas populasi yang diamati.¹⁹ Teknik ini digunakan untuk mendeskripsikan data tentang kemampuan pemahaman konsep dan kecerdasan logika matematik siswa sebelum dan setelah kedua kelas dilakukan sebuah perlakuan yang berbeda. Analisis statistik deskriptif berfungsi untuk mendapatkan gambaran lebih jelas untuk menjawab permasalahan dari rumusan masalah yang telah disusun dengan menggunakan rumus sebagai berikut:

a. Pembuatan Tabel Distribusi Frekuensi

Langkah-langkah dalam pembuatan tabel distribusi frekuensi adalah sebagai berikut:

1) Menghitung *Range*/Jangkauan (R)

Satu ukuran statistik yang menunjukkan jarak penyebaran adat antar nilai terendah dengan nilai tertinggi. Range dapat dicari menggunakan rumus:

$$R = H - L$$

$R = \text{range}$

$H = \text{nilai tertinggi}$

$L = \text{nilai terendah}$ ²⁰

2) Banyaknya Kelas Interval

Jumlah kelas interval dapat dihitung dengan rumus *sturges*:

$$K = 1 + 3,3 \log n$$

Keterangan:

¹⁹ Suharsimi Arikunto dan Cipi Safruddin Abdul Jabar, *Evaluasi Program Pendidikan* (Cet. II; Jakarta: Bumi Aksara, 2007), h. 107.

²⁰ Hartono, *Statistik Untuk Penelitian* (Cet. VI; Yogyakarta: Zanafa Publishing, 2012), h. 53-54.

K = Jumlah kelas interval.

n = Jumlah data.

\log = Logaritma.²¹

b. Menentukan interval kelas dengan rumus:

$$i = \frac{\text{Jangkauan (R)}}{\text{Banyaknya kelas (k)}}$$

Keterangan:

i = Panjang interval kelas

R = Jangkauan

k = Banyaknya Kelas²²

c. Menghitung Rata-rata (*Mean*)

$$\bar{x} = \frac{\sum_{i=1}^k f_i x_i}{\sum_{i=1}^k f_i}$$

Keterangan:

\bar{x} = Rata-rata.

f_i = frekuensi ke -i.

x_i = nilai tengah.²³

d. Persentase Nilai Rata-Rata

$$P = \frac{f}{n} \times 100\%$$

Keterangan: UNIVERSITAS ISLAM NEGERI

P : Angka persentase

f : Frekuensi yang dicari persentasenya.

N : Banyaknya sampel responden.

e. Menghitung *Standar Deviasi*

$$S = \sqrt{\frac{\sum f_i (x_i - \bar{x})^2}{(n - 1)}}^{24}$$

²¹ Sugiyono, *Statistika Untuk Penelitian* (Cet. XXV; Bandung: Alfabeta, 2014), h. 35.

²² M.Iqbal Hasan, *Pokok-Pokok Materi Statistik 1* (Cet. V; Jakarta: PT Bumi Aksara, 2008), h. 44.

²³ Muhammad Arif Tiro, *Dasar-Dasar Statistika* (Cet. I; Makassar: Andira Publisher, 2015), h. 127-128.

²⁴ Sugiyono, *Statistika Untuk Penelitian*, h. 58.

f. Membuat tabel kategorisasi pemahaman konsep dan kecerdasan logika matematik

1) Kategorisasi pemahaman konsep

Kategorisasi pemahaman konsep menggunakan rumus sebagai berikut:

Sangat tinggi : $MI + (1,8 \times STDEV\ Ideal)$ s/d nilai skor maksimum

Tinggi : $MI + (0,6 \times STDEV\ Ideal)$ s/d $MI + (1,8 \times STDEV\ Ideal)$

Sedang : $MI - (0,6 \times STDEV\ Ideal)$ s/d $MI + (0,6 \times STDEV\ Ideal)$

Rendah : $MI - (1,8 \times STDEV\ Ideal)$ s/d $MI - (0,6 \times STDEV\ Ideal)$

Sangat Rendah : Nilai minimum s/d $MI - (1,8 \times STDEV\ Ideal)$ ²⁵

Keterangan:

➤ *MI* : mean ideal

$$\text{Rumus } MI = \frac{\text{Nilai maksimum} + \text{Nilai minimum}}{2}$$

➤ *STDEV Ideal*: Standar Deviasi Ideal

$$\text{Rumus } STDEV\ Ideal = \frac{\text{Nilai maksimum} + \text{Nilai minimum}}{\text{Jumlah Kategori} + 1}$$

2) Kategorisasi kecerdasan logika matematik

Ketegerisasi data hasil penelitian ini mengacu pada kategorisasi jenjang dengan penggolongan subjek dalam 3 kategori dari Saifuddin Azwar.²⁶ Dengan rumus sebagai berikut.

²⁵Eko Putro Widoyoko, *Evaluasi Program Pembelajaran* (Cet. V; Yogyakarta: Pustaka Belajar, 2013), h. 238.

²⁶Saifuddin Azwar, *Penyusunan Skala Psikologi*, (Yogyakarta: Pustaka Pelajar, 2013), h. 149.

Tabel 3.3 : Tabel Kategorisasi Kecerdasan Logika Matematik

Kategori	Batas Kategori
Rendah	$X < (\mu - 1,0 \sigma)$
Sedang	$(\mu - 1,0 \sigma) \leq X < (\mu + 1,0 \sigma)$
Tinggi	$(\mu + 1,0 \sigma) \leq X$

2. Analisis Statistik Inferensial

Statistik inferensial adalah teknik statistika di mana pembuatan keputusan tentang populasi yang diteliti berdasarkan kepada data yang diperoleh dari sampel.²⁷ Statistik inferensial ini digunakan untuk menguji hipotesis yang telah dibuat.

Statistik inferensial terbagi menjadi statistik parametris dan nonparametris. Statistik parametris digunakan untuk menganalisis data interval dan rasio, jumlah sampel besar, serta berlandaskan pada ketentuan bahwa data yang akan dianalisis berdistribusi normal. Sedangkan statistik nonparametris digunakan untuk menganalisis data yang berbentuk nominal dan ordinal, jumlah sampel kecil, dan tidak harus berdistribusi normal.

a. Uji Prasyarat

1) Uji Normalitas

Uji normalitas data dimaksudkan apakah data-data yang digunakan berdistribusi normal atau tidak. Untuk pengujian tersebut digunakan metode Kolmogorov-Smirnov, dengan rumus :

$$D_{hitung} = \max |F_0(X) - S_n(X)|$$

Keterangan :

$F_0(X)$ = Distribusi frekuensi kumulatif teoritis

$S_n(X)$ = Distribusi frekuensi kumulatif skor observasi

Data dinyatakan berdistribusi normal apabila $D_{hitung} < D_{tabel}$ pada taraf kesalahan tertentu.

²⁷ Sukardi, *Evaluasi Pendidikan* (Cet. II; Jakarta: Bumi Aksara, 2009), h. 154.

Pengujian normalitas data dapat juga dilakukan dengan menggunakan aplikasi *SPSS*. Dengan dasar pengambilan keputusannya adalah jika nilai signifikansi atau nilai probabilitas $< 0,05$, maka H_0 ditolak atau data tidak berdistribusi normal dan jika nilai signifikansi atau nilai probabilitas $> 0,05$, maka H_0 diterima atau data berdistribusi normal.²⁸

2) Uji Homogenitas

Uji homogenitas digunakan untuk mengetahui distribusi data apakah homogen atau tidak homogen. Uji homogenitas yang digunakan adalah uji *F Max*. Uji ini ditujukan untuk menentukan analisis varian dua jalur (*Two Way Anova*) yang akan dipakai dalam uji hipotesis dan untuk mengetahui apakah hasil tes variannya sama atau tidak. Uji varian ini menggunakan rumus sebagai berikut:

$$F_{\max} = \frac{\text{Varians terbesar}}{\text{Varians terkecil}} \quad 29$$

Dengan taraf signifikan 0,05 dan derajat kebebasan pembilang $n - 1$ serta derajat kebebasan penyebut $n - 1$, maka jika diperoleh $F_{\text{hitung}} < F_{\text{tabel}}$ berarti varians sampel homogen.

Peneliti juga bisa menggunakan aplikasi *SPSS* untuk melakukan uji *homogenitas*. Dengan dasar pengambilan keputusannya adalah jika nilai signifikansi atau nilai probabilitas $< 0,05$, maka H_0 ditolak atau varian dari dua atau lebih kelompok populasi data adalah tidak sama dan jika nilai signifikansi atau nilai probabilitas $> 0,05$, maka H_0 diterima atau varian dari dua atau lebih kelompok populasi data adalah sama.³⁰

²⁸ Hartono, *Analisis Item Instrumen*, h. 166.

²⁹ Sugiyono, *Metode Penelitian Pendidikan Pendekatan Kuantitatif, Kualitatif dan R&D*, h. 197.

³⁰ Hartono, *Analisis Item Instrumen*, h. 186.

b. Pengujian Hipotesis

Setelah uji prasyarat dilakukan dan terbukti bahwa data-data yang diolah berdistribusi normal dan homogen, maka dilanjutkan dengan pengujian hipotesis. Pengujian hipotesis dilakukan untuk mengetahui apakah hipotesis yang diajukan dapat diterima atau ditolak. Pengujian hipotesis pada penelitian ini menggunakan analisis varians dua jalur (*Two Way Anova*) pada taraf signifikan $\alpha = 0,05$. Dan uji tukey dengan menggunakan *Statistical Program for Social Sciences (SPSS)* versi 16.0.

1) Anava dua arah

Untuk menguji hipotesis pertama dan ketiga peneliti menggunakan analisis varian atau anava. Anava merupakan sebuah teknik inferensial yang digunakan untuk menguji rerata nilai. Penelitian ini menggunakan Anava dua jalan. Analisis dua jalan merupakan teknik analisis data penelitian dengan desain factorial dua factor.³¹ Penelitian ini menggunakan Anava dua jalan untuk mengetahui tingkat signifikan perbedaan dua model pembelajaran pada mata pelajaran matematika.

Adapun langkah-langkah dalam pengujian dengan menggunakan analisis varians dua jalur (*Two Way Anova*) adalah sebagai berikut:

a) Menghitung jumlah kuadrat (JK)

(1) Jumlah Kuadrat Total JK (T)

$$JK (T) = \sum X^2 - \frac{(\sum XT)^2}{N}$$

³¹ Suharsimi Arikunto, *Prosedur Penelitian Suatu Pendekatan Pratek*, h.424.

(2) Jumlah kuadrat antar kelompok JK (AK)

$$JK (AK) = \frac{(\sum X_{A_1 B_1})^2}{n} + \frac{(\sum X_{A_1 B_2})^2}{n} + \frac{(\sum X_{A_2 B_1})^2}{n} + \frac{(\sum X_{A_2 B_2})^2}{n} - \frac{(\sum XT)^2}{n}$$

(3) Jumlah kuadrat dalam kelompok JK (DK)

$$JK (DK) = JK (T) - JK (AK)$$

(4) Jumlah kuadrat antar kolom JK(ak)

$$JK (ak) = \frac{(\sum X_{k1})^2}{nk1} + \frac{(\sum X_{k2})^2}{nk2} - \frac{(\sum XT)^2}{N}$$

(5) Jumlah kuadrat antar baris JK (ab)

$$JK (ab) = \frac{(\sum X_{b1})^2}{nb1} + \frac{(\sum X_{b2})^2}{nb2} - \frac{(\sum XT)^2}{N}$$

(6) Jumlah kuadrat interaksi JK(int)

$$JK (int) = JK(AK) - [JK(ak) + JK(ab)]$$

b) Menentukan derajat kebebasan (dk)

(1) Total

$$Dk (T) = N - 1$$

(2) Antar kelompok

$$Dk (AK) = K - 1$$

(3) Dalam kelompok

$$Dk (DK) = N - K$$

(4) Interaksi

$$Dk (int) = (k - 1)(b - 1)$$

(5) Antar kolom

$$Dk (ak) = k - 1$$

(6) Antar baris

$$Dk(ab) = b - 1$$

Keterangan :

K = jumlah kelompok

k = jumlah kolom

b = jumlah baris

N = jumlah sampel keseluruhan

c) Menentukan rata – rata jumlah kuadrat (RJK)

(1) Antar kelompok

$$RJK(AK) = \frac{JK(AK)}{Dk(AK)}$$

(2) Dalam kelompok

$$RJK(DK) = \frac{JK(DK)}{Dk(DK)}$$

(3) Interaksi

$$RJK(int) = \frac{JK(int)}{Dk(int)}$$

(4) Antar kolom

$$RJK(ak) = \frac{JK(ak)}{Dk(ak)}$$

(5) Antar baris

$$RJK(ab) = \frac{JK(ab)}{Dk(ab)}$$

d) Menentukan nilai F hitung

(1) Antar kelompok

$$F(AK) = \frac{RJK(AK)}{RJK(DK)}$$

(2) Antar kolom

$$F(ak) = \frac{RJK(ak)}{RJK(DK)}$$

(3) Antar baris

$$F(ab) = \frac{RJK(ab)}{RJK(DK)}$$

(4) Interaksi

$$F(int) = \frac{RJK(int)}{RJK(DK)}$$

e) Menentukan nilai F tabel

(1) Antar kelompok

$$F_{(a)(K-1)(N-K)}$$

(2) Antar kolom

$$F_{(a)(k-1)(N-K)}$$

(3) Antar baris

$$F_{(a)(b-1)(N-K)}$$

(4) Interaksi

$$F_{(a)(b-1)(k-1)(N-K)}$$

Adapun tabel ringkasan Analisis Varians Dua Jalur (Two Way Anova) adalah sebagai berikut :

Tabel 3.4 : Uji Anava

Sumber Varian	JK	Dk	RJK	F hitung	F tabel
Antar Kelompok	JK(AK)	Dk(AK)	RJK(AK)	F(AK)	-
Dalam Kelompok	JK(DK)	Dk(DK)	RJK(DK)	F(DK)	-
Antar kolom	JK(ak)	Dk(ak)	RJK(ak)	F(ak)	-
Antar Baris	JK(ab)	Dk(ab)	RJK(ab)	F(ab)	-
Interaksi	JK(int)	Dk(int)	RJK(int)	F(int)	-
Total	JK(T)	Dk(T)			

2) Uji Tukey

Setelah uji perbandingan secara keseluruhan dilakukan, perbandingan diteruskan dengan uji lanjut yaitu dengan membandingkan antar kelompok satu persatu. Tujuan uji lanjut adalah untuk mengetahui lebih jauh kelompok-kelompok mana saja yang berbeda secara signifikan dan kelompok-kelompok mana saja yang tidak berbeda signifikan. Uji lanjut yang digunakan dalam penelitian ini adalah uji tukey karena kelompok sampel memiliki jumlah yang sama. Uji tukey ini digunakan untuk menjawab hipotesis yang kedua. Adapun langkah-langkah uji Tukey sebagai berikut:

- 1) Menyiapkan nilai rata-rata (mean) setiap kelompok sampel
- 2) Menentukan harga *studentizedrange* (SR)

$$SR = q_{(\alpha)(k)(N-k)}$$

- 3) Menghitung beda kritik (*BK*)

$$BK = SR_x \sqrt{\frac{RJK(DK)}{n}}$$

Keterangan:

BK: Beda kritiks

SR_x: harga *studentizedrange*

RJK(DK): rata-rata jumlah kuadrat dalam kelompok

n: jumlah sampel tiap kelompok

- 4) Membandingkan mean antar kelompok.
 5) Membandingkan beda mean dengan beda kritik.
 6) Pengambilan kesimpulan.

Jika beda mean antar kelompok lebih besar dari beda kritik maka dikatakan terdapat perbedaan yang signifikan.³²

UNIVERSITAS ISLAM NEGERI
ALAUDDIN
 M A K A S S A R

³² Purwanto, *Statistika Untuk Penelitian*, (Yogyakarta : Pustaka pelajar)h. 221.

BAB IV

HASIL PENELITIAN DAN PEMBAHASAN

A. Hasil Penelitian

Berdasarkan hasil penelitian yang dimulai sejak tanggal 17 November 2017 s/d 9 Desember 2017, peneliti dapat mengumpulkan data melalui instrumen tes pemahaman konsep dan angket kecerdasan logika matematik siswa kelas VIII MTsN 1 Kota Makassar.

Penelitian dilakukan dengan memberikan dua perlakuan yang berbeda terhadap dua kelas yaitu pada kelas VIII 5 sebagai kelas eksperimen (menggunakan model AIR) dan kelas VIII 4 sebagai kelas kontrol (menggunakan model konvensional).

Hasil penelitian ini merupakan jawaban dari rumusan masalah yang telah ditetapkan sebelumnya yang dapat menguatkan sebuah hipotesis atau jawaban sementara. Pada penelitian ini, menggunakan analisis statistik deskriptif dan analisis statistik inferensial. Dalam hal ini, untuk mendeskripsikan data hasil penelitian menggunakan statistik deskriptif, sedangkan untuk menjawab rumusan masalah menggunakan statistik inferensial, anava dua jalur dan uji tukey.

Penelitian ini dilakukan di MTsN 1 Kota Makassar kelas VIII 4 dan VIII 5. Jumlah siswa kelas VIII 4 dan kelas VIII 5 masing-masing sebanyak 40 orang sehingga jumlah keseluruhan siswa sebanyak 80 orang. Dari 80 orang siswa tersebut memiliki tingkat kemampuan pemahaman konsep dan kecerdasan logika matematik yang berbeda, disajikan pada uraian berikut ini:

1. Deskripsi Kemampuan Pemahaman Konsep Matematika Peserta Didik yang Menggunakan Model Pembelajaran AIR dan Model Pembelajaran Konvensional pada Siswa Kelas VIII MTsN 1 Kota Makassar

a. Model Pembelajaran AIR

Berdasarkan *pre test* dan *post test* yang diberikan pada kelas eksperimen, yang diajar dengan menggunakan model pembelajaran AIR pada siswa kelas VIII 5 MTsN 1 Kota Makassar pada materi persamaan linear dua variabel, ditemukan bahwa peserta didik memiliki tingkat pemahaman konsep yang beragam. Berikut ini adalah hasil tes kemampuan pemahaman konsep matematika kelas eksperimen.

Tabel 4.1: Deskripsi *Pre Test* Kelas Eksperimen

Descriptive Statistics

	N	Range	Minimum	Maximum	Mean	Std. Deviation	Variance
Eks	40	35	40	75	56.03	8.148	66.384
Valid N (listwise)	40						

Tabel 4.2: Deskripsi *Post Test* Kelas Eksperimen

Descriptive Statistics

	N	Range	Minimum	Maximum	Mean	Std. Deviation	Variance
PostEKS	40	44	51	95	73.68	11.308	127.866
Valid N (listwise)	40						

Tabel 4.3: Deskripsi Kemampuan Pemahaman Konsep Kelas Eksperimen

Kategori	Jumlah Siswa	
	<i>Pre Test</i>	<i>Post Test</i>
Sangat Tinggi	0	13
Tinggi	7	21
Sedang	32	6
Rendah	1	0
Rendah Sekali	0	0

Berdasarkan tabel di atas dapat dikatakan bahwa nilai *pre test* pada kelas eksperimen mempunyai skor maksimum 75 dan skor minimum 40 sehingga rata-rata yang diperoleh adalah 55,90 dengan standar deviasi 8,044 dengan kategorisasi tingkat pemahaman konsep yaitu 7 orang dengan kategori tinggi, 32 orang dengan kategori sedang, dan 10 orang dengan kategori rendah. Sedangkan

nilai *post test* pada kelas eksperimen mempunyai skor maksimum 95 dan skor minimum 51 sehingga rata-rata yang diperoleh adalah 73,68 dengan standar deviasi 11,308 dengan kategorisasi tingkat pemahaman konsep yaitu 13 orang dengan kategori sangat tinggi, 21 orang dengan kategori tinggi, dan 6 orang dengan kategori sedang.

Dengan mengacu pada nilai rata-rata yang diperoleh *pre test* dan *post test* yaitu 55,90 dan 73,68 maka dapat disimpulkan bahwa gambaran awal tingkat pemahaman konsep pada kelas eksperimen untuk *pre test* berada pada kategori sedang, sedangkan untuk *post test* berada pada kategori tinggi.

b. Model Pembelajaran Konvensional

Berdasarkan tes *pre test* dan *post test* yang diberikan pada kelas kontrol, yang diajar dengan menggunakan model pembelajaran konvensional pada siswa kelas VIII 4 MTsN 1 Kota Makassar pada materi persamaan linear dua variabel, ditemukan bahwa peserta didik memiliki tingkat pemahaman konsep yang beragam. Berikut ini adalah hasil tes kemampuan pemahaman konsep matematika kelas kontrol.

Tabel 4.4: Deskripsi *Pre Test* Kelas Kontrol

Descriptive Statistics

	N	Range	Minimum	Maximum	Mean	Std. Deviation	Variance
Kontrol	40	33	37	70	54.75	8.366	69.987
Valid N (listwise)	40						

Tabel 4.5: Deskripsi *Pre Test* Kelas Kontrol

Descriptive Statistics

	N	Range	Minimum	Maximum	Mean	Std. Deviation	Variance
PostKONt	40	35	50	85	67.57	9.061	82.097
Valid N (listwise)	40						

Tabel 4.6: Deskripsi Kemampuan Pemahaman Konsep Kelas Kontrol

Kategori	Jumlah Siswa	
	<i>Pre Test</i>	<i>Post Test</i>
Sangat Tinggi	0	3
Tinggi	11	28
Sedang	26	9
Rendah	3	0
Rendah Sekali	0	0

Berdasarkan tabel diatas dapat dikatakan bahwa nilai *pre test* pada kelas kontrol mempunyai skor maksimum 70 dan skor minimum 37 sehingga rata-rata yang diperoleh adalah 54,75 dengan standar deviasi 8,366 dengan kategorisasi tingkat pemahaman konsep yaitu 11 orang dengan kategori tinggi, 26 orang dengan kategori sedang dan 3 orang dengan kategori rendah. Sedangkan nilai *post test* pada kelas kontrol mempunyai skor maksimum 85 dan skor minimum 50 sehingga rata-rata yang diperoleh adalah 67,57 dengan standar deviasi 9,061 dengan kategorisasi tingkat pemahaman konsep yaitu 3 orang dengan kategori sangat tinggi, 28 orang dengan kategori tinggi dan 9 orang dengan kategori sedang.

Dengan mengacu pada nilai rata-rata yang diperoleh *pre test* dan *post test* yaitu 54,75 dan 67,57 maka dapat disimpulkan bahwa gambaran awal tingkat pemahaman konsep pada kelas eksperimen ini untuk *pre test* berada pada kategori sedang, sedangkan untuk *post test* berada pada kategori tinggi.

2. Deskripsi Kecerdasan Logika Matematik Peserta Didik yang Menggunakan Model Pembelajaran AIR dan Model Pembelajaran Konvensional pada Siswa Kelas VIII MTsN 1 Kota Makassar

a. Model Pembelajaran AIR

Berdasarkan angket yang diberikan pada kelas eksperimen, yang diajar dengan menggunakan model pembelajaran AIR pada siswa kelas VIII 5 MTsN 1 Kota Makassar pada materi persamaan linear dua variabel, ditemukan bahwa peserta didik memiliki tingkat kecerdasan logika matematik yang berbeda-beda.

Berikut ini adalah hasil tingkat kecerdasan logika matematik siswa kelas eksperimen

Tabel 4.7: Deskripsi Kecerdasan Logika Matematik Kelas Eksperimen

	N	Range	Minimum	Maximum	Mean	Std. Deviation	Variance
kecerdasanlogikaEKS	40	36	68	104	84.43	9.367	87.738
Valid N (listwise)	40						

Tabel 4.8: Deskripsi Pemetaan Kecerdasan Logika Matematik Kelas

Eksperimen

Kategori	Jumlah Siswa
Tinggi	8
Sedang	26
Rendah	6

Berdasarkan kalkulasi angket, diperoleh nilai minimum 68 dan nilai maximum 104, dengan standar deviasi 9,367 dan memiliki nilai rata-rata 84,43 dari 40 orang siswa yang memiliki tingkat kecerdasan logika matematik yang berbeda, di antaranya 8 orang berkategori tinggi, 26 orang berkategori sedang dan 6 orang berkategori rendah.

Berdasarkan pada nilai rata-rata yang diperoleh pada kelas eksperimen ini yaitu 84,43 menandakan bahwa tingkat kecerdasan logika matematik peserta didik berada pada kategori sedang.

b. Model Pembelajaran Konvensional

Berdasarkan angket yang diberikan pada kelas kontrol, yang diajar dengan menggunakan model pembelajaran konvensional pada siswa kelas VIII 4 MTsN 1 Kota Makassar pada materi persamaan linear dua variabel, ditemukan bahwa peserta didik memiliki tingkat kecerdasan logika matematik yang berbeda-beda. Berikut ini adalah hasil tingkat kecerdasan logika matematik siswa kelas kontrol.

Tabel 4.9: Deskripsi Kecerdasan Logika Matematik Kelas Kontrol

	N	Range	Minimum	Maximum	Mean	Std.Deviation	Variance
KecerdasanlogikaKONT	40	43	61	104	81.25	9.821	96.449
Valid N (listwise)	40						

Tabel 4.10: Deskripsi Pemetaan Kecerdasan Logika Matematik Kelas**Kontrol**

Kategori	Jumlah Siswa
Tinggi	7
Sedang	28
Rendah	5

Berdasarkan kalkulasi angket, diperoleh nilai minimum 61 dan nilai maximum 104, dengan standar deviasi 9,821 dan memiliki nilai rata-rata 81,25 dari 40 orang siswa yang memiliki tingkat kecerdasan logika matematik yang berbeda, di antaranya 7 orang berkategori tinggi, 28 orang berkategori sedang dan 5 orang berkategori rendah.

Berdasarkan pada nilai rata-rata yang diperoleh pada kelas kontrol ini yaitu 81,25 menandakan bahwa tingkat kecerdasan logika matematik peserta didik berada pada kategori sedang.

3. Perbedaan Kemampuan Pemahaman Konsep Matematika yang Menggunakan Model Pembelajaran AIR dan Model Pembelajaran Konvensional pada Siswa Kelas VIII MTsN 1 Kota Makassar

Pada bagian ini digunakan untuk menjawab rumusan masalah yang ketiga yaitu apakah terdapat perbedaan kemampuan pemahaman konsep matematika siswa kelas VIII MTsN 1 Kota Makassar yang menggunakan model pembelajaran AIR dengan model pembelajaran konvensional. Dengan melihat apakah ada perbedaan signifikan kemampuan pemahaman konsep matematika siswa yang belajar menggunakan model pembelajaran AIR dengan model pembelajaran konvensional. Analisis yang digunakan adalah analisis statistik inferensial. Untuk

melakukan analisis statistik inferensial dalam menguji hipotesis, maka diperlukan pengujian dasar terlebih dahulu meliputi uji normalitas dan uji homogenitas.

a. Uji Normalitas

Pengujian normalitas dilakukan pada data hasil *pretest* dan *posttest* kedua sampel, yaitu kelas eksperimen dan kelas kontrol. Pengujian normalitas data digunakan untuk mengetahui apakah data tersebut berdistribusi normal atau tidak. Dengan kriteria pengambilan keputusan adalah jika signifikansi di bawah 0,05 berarti data tersebut tidak normal dan jika signifikansi di atas 0,05 maka berarti data yang akan diuji normal.

Tabel 4.11: Uji Normalitas Kemampuan Pemahaman Konsep

One-Sample Kolmogorov-Smirnov Test

		Postest EKSPERIMEN	Postest KONTROL
N		40	40
Normal	Mean	73.68	67.58
Parameters ^a	Std. Deviation	11.308	9.061
Most Extreme	Absolute	.092	.137
Differences	Positive	.084	.137
	Negative	-.092	-.075
Kolmogorov-Smirnov Z		.580	.866
Asymp. Sig. (2-tailed)		.890	.442

a. Test distribution is Normal.

Berdasarkan tabel di atas, pada *posttest* kelas eksperimen diperoleh nilai signifikan untuk *Kolmogorov-Smirnov* sebesar $0,890 > 0,05$ maka berdistribusi normal dan pada *post test* kelas kontrol diperoleh nilai signifikan untuk *Kolmogorov-Smirnov* sebesar $0,442 > 0,05$ maka berdistribusi normal.

b. Uji Homogenitas

Pengujian homogenitas dilakukan pada data hasil *pretest* dan *posttest* kedua sampel, yaitu pada kelas eksperimen dan kelas kontrol. Uji homogenitas digunakan untuk mengetahui distribusi data apakah homogen atau tidak homogen. Uji homogenitas yang digunakan adalah uji *F Max*. Uji ini ditujukan untuk

menentukan analisis varian dua jalur (*Two Way Anova*) yang akan dipakai dalam uji hipotesis dan untuk mengetahui apakah hasil tes variannya sama atau tidak. Dengan dasar pengambilan keputusannya adalah jika nilai signifikansi atau nilai probabilitas $\leq 0,05$, maka varian dari dua atau lebih kelompok populasi data adalah tidak sama (tidak homogen) dan jika nilai signifikansi atau nilai probabilitas $> 0,05$, maka varian dari dua atau lebih kelompok populasi data adalah sama (homogen).

Tabel 4.12: Uji Homogenitas Kemampuan Pemahaman Konsep

Test of Homogeneity of Variances

	Levene Statistic	df1	df2	Sig.
Posttest	2.256	1	78	.137

Berdasarkan pada tabel *Test of Homogeneity of Variances*. Dari hasil analisis, *post test* diperoleh $F = 2,256$ $df_1 = 1$; $df_2 = 78$ dan $Sig = 0,137 > 0,05$. Dengan demikian, data *post test* dinyatakan homogen.

c. Uji Hipotesis

Setelah uji prasyarat dilakukan dan terbukti bahwa data-data yang diolah berdistribusi normal dan homogen, maka dilanjutkan dengan pengujian hipotesis. Pengujian hipotesis dilakukan untuk mengetahui apakah hipotesis yang diajukan dapat diterima atau ditolak. Pada uji ini digunakan teknik analisis varians (ANOVA).

Dengan kriteria pengambilan keputusan sebagai berikut:

Jika $F_{hitung} \leq F_{tabel}$, maka H_0 diterima

Jika $F_{hitung} > F_{tabel}$, maka H_0 ditolak

H_0 : Tidak terdapat perbedaan antara penerapan model pembelajaran *auditory intellectually and repetition* (AIR) dengan model pembelajaran konvensional

terhadap kemampuan pemahaman konsep matematika siswa kelas VIII MTsN 1 Kota Makassar.

H_1 : Terdapat perbedaan antara penerapan model pembelajaran *auditory intellectually and repetition* (AIR) dengan model pembelajaran konvensional terhadap kemampuan pemahaman konsep matematika siswa kelas VIII MTsN 1 Kota Makassar

Tabel 4.13: Uji Hipotesis 1

ANOVA					
Nilai	Sum of Squares	Df	Mean Square	F	Sig.
Between Groups	744.200	1	744.200	7.089	.009
Within Groups	8188.550	78	104.981		
Total	8932.750	79			

Berdasarkan di atas, karena $F_{hitung} = 7,089 > F_{tabel} = 3,97$ dan nilai $Sig. < \alpha = 0,009 < 0,05$, maka dapat disimpulkan bahwa terdapat perbedaan antara penerapan model pembelajaran *auditory intellectually and repetition* (AIR) dengan model pembelajaran konvensional terhadap kemampuan pemahaman konsep matematika siswa kelas VIII MTsN 1 Kota Makassar, sehingga H_0 ditolak.

4. Perbedaan Kemampuan Pemahaman Konsep Matematika Ditinjau dari Kecerdasan Logika Matematik Kelas Eksperimen dan Kelas Kontrol terhadap Siswa kelas VIII MTsN 1 Kota Makassar

Pada bagian ini digunakan untuk menjawab rumusan masalah yang keempat yaitu apakah terdapat perbedaan kemampuan pemahaman konsep matematika siswa kelas VIII MTsN 1 Kota Makassar yang menggunakan model pembelajaran AIR dengan model pembelajaran konvensional jika ditinjau dari tingkat kecerdasan logika matematik siswa. Dengan melihat apakah ada perbedaan kemampuan pemahaman konsep matematika siswa yang belajar menggunakan model pembelajaran AIR dengan model pembelajaran konvensional. Analisis yang digunakan adalah analisis statistik inferensial. Untuk

melakukan analisis statistik inferensial dalam menguji hipotesis, maka diperlukan pengujian dasar meliputi uji normalitas dan uji homogenitas. Namun sebelum itu setiap data harus dipisahkan sesuai dengan kelompoknya masing-masing.

Bersumber angket yang diberikan pada kelas eksperimen dan kelas kontrol pada siswa kelas VIII MTsN 1 Kota Makassar pada materi sistem persamaan linear dua variabel, ditemukan bahwa kedua kelas yang digunakan sebagai sampel memiliki perbedaan dalam tingkat kecerdasan logika matematik Berikut ini adalah perbedaan kecerdasan logika matematika siswa kelas eksperimen dan kelas kontrol pada tabel berikut.

Tabel 4.14: Perbedaan Kecerdasan Logika Matematik Kelas Eksperimen dan Kelas Kontrol

Kategorisasi Kecerdasan Logika Matematika	Kelas Eksperimen	Kelas Kontrol	Jumlah
Tinggi	8	7	15
Sedang	26	28	54
Rendah	6	5	11
Jumlah	40	40	80
Nilai rata-rata	84,43	81,25	165,68
Standar deviasi	9,367	9,821	19,188

Berdasarkan tabel 4.10 terlihat jelas bahwa kecerdasan logika matematik kedua berada pada kategori sedang yang artinya tingkat kecerdasan logika matematik siswa pada kelas eksperimen tidak jauh berbeda dengan kecerdasan logika matematik pada kelas kontrol.

Selanjutnya akan dipisahkan hasil tes kemampuan pemahaman konsep matematik siswa berdasarkan kategori kecerdasan logika matematik siswa baik pada kelas eksperimen maupun kelas kontrol.

a. Kelas Eksperimen (Model Pembelajaran AIR)

Pada kelas eksperimen yang berjumlah 40 orang, siswa memiliki tingkat kecerdasan logika matematik yang berbeda, di antaranya 8 orang berkategori tinggi, 26 orang berkategori sedang dan 6 orang berkategori rendah. Selain

kecerdasan logika matematik yang berbeda mereka juga memiliki kemampuan pemahaman konsep yang berbeda. Berikut ini adalah data yang menunjukkan hal tersebut.

Tabel 4.15: Kemampuan Pemahaman Konsep Ditinjau dari Tingkat Kecerdasan Logika Matematik Kelas Eksperimen
Descriptive Statistics

	N	Range	Minimum	Maximum	Mean	Std. Deviation	Variance
PreKLMtinggiEKS	8	22	53	75	64.88	7.624	58.125
PostKLMtinggiEKS	8	13	82	95	89.13	3.796	14.411
PreKLMsedangEKS	26	30	40	70	53.62	6.812	46.406
PostKLMsedangEKS	26	34	51	85	71.04	8.614	74.198
PreKLMrendahEKS	6	15	45	60	53.83	5.492	30.167
PostKLMrendahEKS	6	26	52	78	64.50	9.333	87.100
Valid N (listwise)	6						

Berdasarkan tabel di atas diperoleh data bahwa pada siswa dengan tingkat kecerdasan logika matematik tinggi, pada pemberian *pre test* nilai terendah adalah 53, nilai tertinggi adalah 75, nilai rata-rata adalah 64,88, standar deviasi 7,624 dan variansi 58,125, sedangkan untuk *post test* nilai terendah adalah 82, nilai tertinggi adalah 95, nilai rata-rata adalah 89,13, standar deviasi 3,796 dan variansi 14,411. Siswa dengan tingkat kecerdasan logika matematik sedang, pada pemberian *pre test* nilai terendah adalah 40, nilai tertinggi adalah 70, nilai rata-rata adalah 53,62, standar deviasi 6,812 dan variansi 46,406, sedangkan untuk *post test* nilai terendah adalah 51, nilai tertinggi adalah 85, nilai rata-rata adalah 71,04, standar deviasi 8,614 dan variansi 74,198. Siswa dengan tingkat kecerdasan logika matematik rendah, pada pemberian *pre test* nilai terendah adalah 45, nilai tertinggi adalah 60, nilai rata-rata adalah 53,83, standar deviasi 5,492 dan variansi 30,167, sedangkan untuk *post test* nilai terendah adalah 52, nilai tertinggi adalah 78, nilai rata-rata adalah 64.50, standar deviasi 9,333 dan variansi 87,100.

b. Model Konvensional

Pada kelas kontrol yang berjumlah 40 orang siswa, memiliki tingkat kecerdasan logika matematik yang berbeda, di antaranya 7 orang berkategori tinggi, 28 orang berkategori sedang dan 5 orang berkategori rendah. Selain kecerdasan logika matematik yang berbeda mereka juga memiliki kemampuan pemahaman konsep yang berbeda. Berikut ini adalah data yang menunjukkan hal tersebut.

Tabel 4.16: Kemampuan Pemahaman Konsep Ditinjau dari Tingkat Kecerdasan Logika Matematik Kelas Kontrol
Descriptive Statistics

	N	Range	Minimum	Maximum	Mean	Std. Deviation	Variance
PreKLMtinggiKONT	7	20	50	70	61.14	7.335	53.810
PostKLMtinggiKONT	7	10	75	85	80.71	3.498	12.238
PreKLMsedangKONT	28	28	37	65	54.75	7.816	61.083
PostKLMsedangKONT	28	21	58	79	66.68	5.869	34.448
PreKLMrendahKONT	5	11	39	50	45.80	4.207	17.700
PostKLMrendahKONT	5	10	50	60	54.20	4.266	18.200
Valid N (listwise)	5						

Berdasarkan tabel di atas diperoleh data bahwa pada siswa dengan tingkat kecerdasan logika matematik tinggi, pada pemberian *pre test* nilai terendah adalah 50, nilai tertinggi adalah 70, nilai rata-rata adalah 61,14, standar deviasi 7,335 dan variansi 58,810, sedangkan untuk *post test* nilai terendah adalah 75, nilai tertinggi adalah 85, nilai rata-rata adalah 80,71 standar deviasi 3,498 dan variansi 12,238. Siswa dengan tingkat kecerdasan logika matematik sedang, pada pemberian *pre test* nilai terendah adalah 37, nilai tertinggi adalah 65, nilai rata-rata adalah 54,75, standar deviasi 7,816 dan variansi 61,083, sedangkan untuk *post test* nilai terendah adalah 58, nilai tertinggi adalah 79, nilai rata-rata adalah 66,68, standar deviasi 5,869 dan variansi 34,448. Siswa dengan tingkat kecerdasan logika

matematik rendah, pada pemberian *pre test* nilai terendah adalah 39, nilai tertinggi adalah 50, nilai rata-rata adalah 45,80, standar deviasi 4,207 dan variansi 17,700, sedangkan untuk *post test* nilai terendah adalah 50, nilai tertinggi adalah 60, nilai rata-rata adalah 54,20, standar deviasi 4,266 dan variansi 18,200.

c. Uji Normalitas

Pengujian normalitas dilakukan pada data hasil *post test* kedua sampel, yaitu kelas eksperimen dan kelas kontrol. Pengujian normalitas data digunakan untuk mengetahui apakah data tersebut berdistribusi normal atau tidak. Dengan kriteria pengambilan keputusan adalah jika signifikansi di bawah 0,05 berarti data tersebut tidak normal dan jika signifikansi di atas 0,05 maka berarti data yang akan diuji normal.

Tabel 4.17: Uji Normalitas Kemampuan Pemahaman Konsep Ditinjau dari Tingkat Kecerdasan Logika Matematik
One-Sample Kolmogorov-Smirnov Test

		A1B1	A1B2	A1B3	A2B1	A2B2	A2B3
N		8	26	6	7	28	5
Normal Parameters ^a	Mean	89.12	71.04	64.50	80.71	66.68	54.20
	Std. Deviation	3.796	8.614	9.333	3.498	5.869	4.266
Most Extreme Differences	Absolute	.163	.088	.185	.182	.184	.238
	Positive	.159	.071	.185	.182	.184	.238
	Negative	-.163	-.088	-.148	-.175	-.091	-.174
Kolmogorov-Smirnov Z		.461	.448	.454	.481	.974	.531
Asymp. Sig. (2-tailed)		.984	.988	.986	.975	.299	.940

a. Test distribution is Normal.

Berdasarkan tabel 4.7, pada *post test* kelas A1B1 diperoleh nilai signifikan untuk *Kolmogorov-Smirnov* sebesar $0,984 > 0,05$ maka berdistribusi normal, pada *posttest* kelas A1B2 diperoleh nilai signifikan sebesar $0,988 > 0,05$ maka berdistribusi normal, pada *post test* kelas A1B3 diperoleh nilai signifikan sebesar $0,986 > 0,05$ maka berdistribusi normal, pada *post test* kelas A2B1 diperoleh nilai signifikan sebesar $0,975 > 0,05$ maka berdistribusi normal, pada *post test* kelas

A2B2 diperoleh nilai signifikan sebesar $0,299 > 0,05$ maka berdistribusi normal, pada *post test* kelas A2B3 diperoleh nilai signifikan sebesar $0,940 > 0,05$ maka berdistribusi normal.

d. Uji Homogenitas

Pengujian homogenitas dilakukan pada data hasil *posttest* kedua sampel, yaitu pada kelas eksperimen dan kelas kontrol. Uji homogenitas digunakan untuk mengetahui distribusi data apakah homogen atau tidak homogen. Uji homogenitas yang digunakan adalah uji *F Max*. Uji ini ditujukan untuk menentukan analisis varian dua jalur (*Two Way Anova*) yang akan dipakai dalam uji hipotesis dan untuk mengetahui apakah hasil tes variannya sama atau tidak. Dengan dasar pengambilan keputusannya adalah jika nilai signifikansi atau nilai probabilitas $< 0,05$, maka varian dari dua atau lebih kelompok populasi data adalah tidak sama (tidak homogen) dan jika nilai signifikansi atau nilai probabilitas $> 0,05$, maka varian dari dua atau lebih kelompok populasi data adalah sama (homogen).

Tabel 4.18: Uji Homogenitas Kemampuan Pemahaman Konsep Ditinjau dari Tingkat Kecerdasan Logika Matematik

Test of Homogeneity of Variances

	Levene Statistic	df1	df2	Sig.
Posttest	2.256	1	78	.137

Berdasarkan pada tabel *Test of Homogeneity of Variances*. Dari hasil analisis, untuk *post test* diperoleh $F = 2,256$ $df_1 = 1$; $df_2 = 78$ dan $Sig = 0,137 > 0,05$. Dengan demikian, data *post test* dinyatakan homogen.

e. Uji Hipotesis

Setelah uji prasyarat dilakukan dan terbukti bahwa data-data yang diolah berdistribusi normal dan homogen, maka dilanjutkan dengan pengujian hipotesis.

Pengujian hipotesis dilakukan untuk mengetahui apakah hipotesis yang diajukan dapat diterima atau ditolak. Teknik analisis untuk menguji hipotesis yakni Uji Tukey. Berikut data hasil belajar berdasarkan kelompok kemampuan pemahaman konsep dan tingkat kecerdasan logika matematik :

Tabel 4.19: Uji Hipotesis 2

Kelompok	Rata-rata	Sampel
A1B1	89,12	8
A1B2	71,04	26
A1B3	64,50	6
A2B1	80,71	7
A2B2	66,68	28
A2B3	54,20	5
Jumlah		80

Dengan kriteria pengambilan keputusan sebagai berikut:

Jika $A1B1 \leq A2B1$, $A1B2 \leq A2B2$, $A1B3 \leq A2B3$ maka H_0 diterima

Jika $A1B1 > A2B1$, $A1B2 > A2B2$, $A1B3 > A2B3$ maka H_0 ditolak

H_0 : Tidak terdapat perbedaan antara kecerdasan logika matematik tinggi, sedang dan rendah terhadap kemampuan pemahaman konsep matematika siswa kelas VIII MTsN 1 Kota Makassar

H_1 : Terdapat perbedaan antara kecerdasan logika matematik tinggi, sedang dan rendah terhadap kemampuan pemahaman konsep matematika siswa kelas VIII MTsN 1 Kota Makassar

Berdasarkan tabel di atas, karena $A1B1 > A2B1 = 89,12 > 80,71$, $A1B2 > A2B2 = 71,04 > 66,68$, $A1B3 > A2B3 = 64,50 > 54,20$, maka dapat disimpulkan bahwa terdapat perbedaan antara kecerdasan logika matematik tinggi, sedang dan rendah terhadap kemampuan pemahaman konsep matematika siswa kelas VIII MTsN 1 Kota Makassar, sehingga H_0 ditolak.

5. Pengaruh Interaksi antara Model Pembelajaran AIR Ditinjau dari Kecerdasan Logika Matematik Siswa terhadap Kemampuan Pemahaman Konsep Matematika Siswa Kelas VIII MTsN 1 Kota Makassar

Pada bagian ini digunakan untuk menjawab rumusan masalah yang kelima yaitu apakah terdapat pengaruh interaksi antara model pembelajaran *auditory intellectually and repetition* (AIR) ditinjau dari kecerdasan logika matematik terhadap kemampuan pemahaman konsep matematika siswa kelas VIII MTsN 1 Kota Makassar. Analisis yang digunakan adalah analisis statistik inferensial. Untuk melakukan analisis statistik inferensial dalam menguji hipotesis, maka diperlukan pengujian dasar meliputi uji normalitas dan uji homogenitas. Namun sebelum sampai pada rumusan masalah yang kelima ini, pada rumusan masalah ketiga dan keempat telah dilakukan uji normalitas dan homogenitas, maka dapat dipastikan bahwa data yang akan digunakan sudah normal dan homogen. Pada uji ini digunakan teknik analisis varians (ANOVA).

Dengan kriteria pengambilan keputusan sebagai berikut:

Jika $F_{hitung} \leq F_{tabel}$, maka H_0 diterima

Jika $F_{hitung} > F_{tabel}$, maka H_0 ditolak

H_0 : Tidak terdapat pengaruh interaksi antara model pembelajaran *auditory intellectually and repetition* (AIR) ditinjau dari kecerdasan logika matematik terhadap kemampuan pemahaman konsep matematika siswa kelas VIII MTsN 1 Kota Makassar.

H_1 : Terdapat pengaruh interaksi antara model pembelajaran *auditory intellectually and repetition* (AIR) ditinjau dari kecerdasan logika matematik terhadap kemampuan pemahaman konsep matematika siswa kelas VIII MTsN 1 Kota Makassar.

Tabel 4.20: Uji Hipotesis 3

Between-Subjects Factors

		Value Label	N
Kelompok	1	Eksperimen	40
	2	Kontrol	40
Kecerdasan Logika Matematik	1	Tinggi	15
	2	Sedang	53
	3	Rendah	12

Tests of Between-Subjects Effects

Dependent Variable: PostTest

Source	Type III Sum of Squares	Df	Mean Square	F	Sig.
Corrected Model	1155.556 ^a	5	231.111	2.199	.063
Intercept	273491.205	1	273491.205	2.602E3	.000
Kelompok	382.765	1	382.765	3.642	.060
Kecerdasan Logika Matematik	397.264	2	198.632	1.890	.158
Kelompok * Kecerdasan Logika Matematik	13.097	2	6.549	.062	.940
Error	7777.194	74	105.097		
Total	407964.000	80			
Corrected Total	8932.750	79			

a. R Squared = .129 (Adjusted R Squared = .071)

Berdasarkan tabel di atas, karena $F_{hitung} = 0,062 \leq F_{tabel} = 3,97$ dan nilai $Sig. < \alpha = 0,940 > 0,05$, maka dapat disimpulkan bahwa tidak terdapat pengaruh interaksi antara model pembelajaran *auditory intellectually and repetition* (AIR) ditinjau dari kecerdasan logika matematik terhadap kemampuan pemahaman konsep matematika siswa kelas VIII MTsN 1 Kota Makassar, sehingga H_0 diterima.

B. Pembahasan

Pada bagian ini akan membahas mengenai hasil penelitian yang telah didapatkan. Jenis penelitian yang digunakan adalah *quasi experimental* dengan

desain penelitian yang digunakan adalah *design factorial 2 × 2*, yaitu eksperimen yang dilaksanakan pada dua kelompok. Penelitian ini dilakukan dengan jalan memberikan perlakuan yang berbeda terhadap dua kelompok, yaitu pada kelas eksperimen (kelas VIII 5) diajar dengan model pembelajaran AIR dan pada kelas kontrol (kelas VIII4) diajar dengan menggunakan model konvensional, untuk mengetahui kemampuan pemahaman konsep matematika jika ditinjau dari kecerdasan logika matematik siswa. Tes kemampuan pemahaman konsep matematika siswa pada mata pelajaran matematika diberikan sebelum dan setelah perlakuan pada kedua kelompok. Bentuk tesnya ialah essay dengan masing-masing sebanyak 5 nomor dan untuk tingkat kecerdasan logika matematik siswa digunakan angket kecerdasan logika matematik yang masing-masing terdiri atas 28 pertanyaan.

1. Perbedaan Kemampuan Pemahaman Konsep Matematika yang Menggunakan Model Pembelajaran *Auditory Intellectually Repetition* (AIR) dan Model Pembelajaran Konvensional Siswa Kelas VIII MTsN 1 Kota Makassar

Pada bagian ini digunakan untuk membahas hipotesis yang pertama berdasarkan data *pre test* dan *post test* siswa yang diperoleh dari tes kemampuan pemahaman konsep matematika siswa diperoleh hasil perhitungan analisis varian yaitu nilai F hitung sebesar 7,089 sedangkan nilai F tabel dengan derajat kebebasan (dk) pembilang 1 dan derajat kebebasan (dk) penyebut 78 pada taraf signifikan 0,05 adalah 3,97, sehingga F hitung lebih besar dibandingkan dengan F tabel dan nilai signifikan lebih kecil dari taraf signifikan = (0,009 < 0,05), dengan demikian hipotesis nol (H_0) ditolak, sehingga hipotesis menyatakan bahwa terdapat perbedaan yang signifikan antara model pembelajaran AIR dan model pembelajaran konvensional terhadap kemampuan pemahaman konsep matematika siswa kelas VIII MTsN 1 Kota Makassar.

Hal yang didapatkan pada penelitian ini sejalan dengan beberapa hasil-hasil penelitian terdahulu. Salah satunya penelitian yang dilakukan oleh Selviana Fitri dan Rukmono Budi Utomo pada tahun 2016 dengan judul penelitian “Pengaruh Model Pembelajaran *Auditory, Intellectually and Repetition* terhadap Kemampuan Pemahaman Konsep di SMP Pustek Serpong”. Hasil dari penelitian ini mendeskripsikan bahwa model pembelajaran *Auditory, Intellectually and Repetition* dapat memengaruhi kemampuan pemahaman konsep siswa.

Hal tersebut dapat terjadi disebabkan oleh faktor-faktor lain, salah satunya adalah tingkat keseriusan dan kepatuhan peserta didik terhadap arahan yang disampaikan oleh peneliti selama penelitian berlangsung. Pada realita di lapangan yaitu kondisi yang terjadi di dalam kelas bahwasanya peserta didik sangat serius dalam mengerjakan dan mengikuti setiap tahap dalam penelitian yang dilaksanakan. Suatu bukti nyata bahwa konsentrasi dari peserta didik atau sampel dalam kondisi yang stabil.

Sejalan dengan yang dikemukakan oleh Wenger “kunci belajar terletak pada artikulasi terperinci. Tindakan mendeskripsikan sesuatu yang baru akan mempertajam persepsi dan memori tentang sesuatu tersebut. Teori Thorndike mengemukakan bahwa *law of exercise* (hukum latihan) yaitu semakin sering suatu tingkah laku diulang/dilatih (digunakan) maka asosiasi tersebut akan semakin kuat.

Dari teori di atas sangat jelas menggambar bahwa peserta didik yang bisa berkonsentrasi akan bisa mempertajam persepsi atau hal-hal baru yang dipelajari. Ditambah lagi dengan kenyataan bahwa salah satu keunggulan yang sangat tampak dari model pembelajaran AIR ini adalah model pembelajaran AIR terdapat aspek yang harus di integrasikan, yakni *auditory, intellectually* dan

repetition sehingga secara sekilas siswa memiliki pengalaman banyak untuk menemukan sesuatu dalam menjawab permasalahan.

2. Perbedaan Kemampuan Pemahaman Konsep Matematika Ditinjau dari Kecerdasan Logika matematik pada siswa kelas VIII MTsN 1 Kota Makassar.

Pada bagian ini digunakan untuk membahas hipotesis yang kedua berdasarkan data angket kecerdasan logika matematik siswa setelah melalui uji tukey, karena $A1B1 > A2B1 = 89,12 > 80,71$, $A1B2 > A2B2 = 71,04 > 66,68$, $A1B3 > A2B3 = 64,50 > 54,20$, dengan demikian hipotesis nol (H_0) ditolak, yaitu hipotesis yang menyatakan terdapat perbedaan antara kecerdasan logika matematik tinggi, sedang dan rendah terhadap kemampuan pemahaman konsep matematika siswa kelas VIII MTsN 1 Kota Makassar.

Hal ini sejalan dengan penelitian penelitian yang dilakukan oleh Muh. Nurhidayat A pada tahun 2016 dengan judul penelitian “Pengaruh Penerapan Model Pembelajaran Problem Based Instruction (PBI) terhadap Hasil Belajar Peserta Didik Kelas VII Ditinjau dari Kecerdasan Logis Matematis Pada Mts. As’adiyah Kampiri Kab. Wajo” dimana pada penelitian ini menyatakan bahwa terdapat pengaruh kecerdasan logis matematis terhadap hasil belajar siswa baik pada kategori tinggi, sedang maupun rendah.

Namun berbeda halnya dengan penelitian yang dilakukan oleh Prajna Martha pada tahun 2016 yang berjudul “ Hubungan antara Kecerdasan Logis Matematis, Kecerdasan Linguistik, dan Kecerdasan Visual-Spasial dengan Hasil Belajar Matematika Siswa Kelas X TE SMK Negeri 2 Salatiga” yang dimana pada penelitian ini justru menyatakan hal yang sebaliknya terdapat hubungan yang negatif dan tidak signifikan antara kecerdasan logis matematis dengan hasil belajar matematika siswa kelas X TE SMK N 02 Salatiga dengan koefisien korelasi $r = -0,249$ yang bermakna bahwa kecerdasan logis matematis siswa hanya memengaruhi hasil belajar sebesar 6,2% atau tergolong rendah.

Melihat dari hasil penelitian sebelumnya maka tentu timbul pertanyaan mengapa hal demikian dapat terjadi. Pada dasarnya perbedaan hasil penelitian adalah hal yang wajar dan tidak dapat dihindari dikarenakan setiap penelitian mempunyai objek yang berbeda serta karakteristik yang beragam pula. Hal lain yang menjadi penyebab hal ini dapat terjadi yaitu kecerdasan siswa tidak hanya satu macam atau satu sudut pandang saja namun setiap siswa mempunyai jenis dan tingkat kecerdasan yang berbeda-beda.

Pada tahun 1983, seorang peneliti dan profesor di Universitas Harvard, Howard Gardner mengajukan sebuah sudut pandang baru mengenai kecerdasan. Dalam bukunya "*frames of Mind*" Gardner mengemukakan teorinya yang disebut dengan *multiple intelligences* (MI) atau kecerdasan majemuk. Gardner dalam teori kecerdasan majemuknya, mengemukakan bahwa kecerdasan manusia mempunyai banyak dimensi yang harus diakui dan dikembangkan dalam pendidikan. Ia menganggap bahwa tes IQ hanya mengukur kemampuan logika dan bahasa, tanpa tipe kecerdasan lainnya yang juga penting. Gardner mendefinisikan kecerdasan sebagai sebuah potensi biopsikologis. Kecerdasan tidak dapat dilihat atau dihitung.

3. Pengaruh Interaksi antara Model Pembelajaran AIR dengan Kecerdasan Logika Matematik Siswa terhadap Kemampuan Pemahaman Konsep Matematika Siswa Kelas VIII MTsN 1 Kota Makassar

Pada bagian ini digunakan untuk membahas hipotesis ketiga, berdasarkan analisis yang dilakukan diperoleh nilai F hitung sebesar 0,062 sedangkan nilai F tabel dengan derajat kebebasan (dk) pembilang 1 dan derajat kebebasan (dk) penyebut 78 pada taraf signifikan 0,05 adalah 3,97, sehingga F hitung lebih kecil dibandingkan dengan F tabel dan nilai signifikan lebih besar dari taraf signifikan = $(0,940 > 0,05)$, dengan demikian hipotesis nol (H_0) diterima, sehingga hipotesis menyatakan tidak terdapat interaksi antara model pembelajaran AIR dan

kecerdasan logika matematik terhadap kemampuan pemahaman konsep matematika siswa kelas VIII MTsN 1 Kota Makassar.

Hal ini sejalan dengan hasil penelitian yang dilakukan oleh Qurotuh Ainia, Nila Kurniasih dan Mujiyem Sapti pada tahun 2012 dalam penelitian yang berjudul “Eksperimentasi Model Pembelajaran *Auditory Intellectually Repetition* (AIR) terhadap Prestasi Belajar Matematika ditinjau dari Karakter Belajar Siswa Kelas VII SMP Negeri Se-Kecamatan Kaligesing Tahun 2011/2012” yang menyatakan bahwa tidak ada interaksi antara model pembelajaran AIR dan karakter belajar siswa terhadap prestasi belajar matematika.

Namun berbeda halnya dengan penelitian yang dilakukan oleh Martina Fitriana dan Ismah pada tahun 2016 dengan judul penelitian “ Pengaruh Model Pembelajaran *Auditory Intellectually Repetition* terhadap Hasil Belajar Matematika Siswa ditinjau dari Kedisiplinan Siswa” dimana pada penilitian ini justru menyatakan hasil yang sebaliknya yaitu terdapat interaksi antara model pembelajaran AIR dengan kedisiplinan belajar siswa terhadap hasil belajar matematika pada pokok bahasan bangun ruang sisi datar.

Melihat dari hasil penelitian sebelumnya maka tentu timbul pertanyaan mengapa hal demikian dapat terjadi. Pada dasarnya perbedaan hasil penelitian adalah hal yang wajar dan tidak dapat dihindari dikarenakan setiap penelitian mempunyai objek yang berbeda pula. Penelitian menggunakan metode ilmiah, maka penelitian tentu saja memiliki toleransi terhadap keraguan yang muncul atas sebuah pernyataan atau kesimpulan, memiliki kemauan untuk mempertanyakan segala sesuatu, keinginan untuk melakukan berbagai pengujian dan membuka kesempatan atas adanya pertentangan satu sama lain. Hasil penelitian terbuka untuk saling berbeda, saling mengkritik, bahkan saling bertentangan. Hal lain yang menjadi penyebab hal ini dapat terjadi yaitu interaksi yang terjadi disetiap

penelitian melibatkan variabel-variabel yang berbeda hanya satu atau dua variabel saja yang sama

Namun dalam pelaksanaan penelitian masih ada faktor yang berasal dari peserta didik itu sendiri misalnya kebanyakan bermain dan bercerita dengan teman kelompoknya. Dalam realitanya faktor-faktor ini selama penelitian berlangsung sangat berpengaruh sebab jika kondisi kelas gaduh atau ribut artinya peneliti tidak dapat menerapkan model pembelajaran dengan baik begitu juga dengan penyampaian materi tidak akan maksimal. Solusi yang diterapkan oleh peneliti agar hal ini teratasi adalah memberika *ice breaking* berupa *games*, akan tetapi perlu disadari bahwa penerapan model pembelajaran AIR ini membutuhkan waktu yang lama karena menekankan pada tiga aspek yakni *Auditory*, *Intellectually* dan *Repetition* sehingga secara sekilas pembelajaran ini membutuhkan waktu yang lama sedangkan waktu proses belajar sangatlah singkat di sekolah.

Pada akhirnya apa yang dikemukakan Thorndike dalam teorinya bahwa "*Law of exercise* (Hukum latihan) yaitu semakin sering suatu tingkah laku diulang/dilatih (digunakan) maka asosiasi tersebut akan semakin kuat" tidak dapat terwujud selama penelitian berlangsung. Sejalan dengan yang dikemukakan oleh Wenger "kunci belajar terletak pada artikulasi terperinci, tindakan mendiskripsikan sesuatu yang baru akan mempertajam persepsi dan memori terhadap sesuatu tersebut lebih terperinci jika menggunakannya, lebih banyak asosiasi yang terbentuk dan lebih mudah untuk diingat" juga tidak dapat ditekankan dengan baik kepada peserta didik. Semua hal itu dikarenakan persoalan batasan waktu yang menjadi penghambat.

BAB V

PENUTUP

A. Kesimpulan

Berdasarkan hasil penelitian dan pembahasan sebelumnya, maka diperoleh kesimpulan yaitu :

1. Pada pembelajaran model AIR diperoleh rata-rata *pre test* 55,03. Sedangkan pada pembelajaran model konvensional diperoleh rata-rata *pre test* 54,75, maka dapat disimpulkan bahwa pembelajaran dengan menggunakan model AIR dan pembelajaran dengan menggunakan model konvensional berada pada kategori sedang. Hal tersebut dikarenakan peserta didik memiliki tingkat kemampuan pemahaman konsep yang tidak merata.
2. Pada pembelajaran model AIR diperoleh rata-rata kecerdasan logika matematik 84,43 dengan presentase terbesar berada pada kategori sedang. Sedangkan pada pembelajaran model konvensional diperoleh rata-rata kecerdasan logika matematik 81,25 dengan presentase terbesar berada pada kategori sedang, maka dapat disimpulkan bahwa kecerdasan logika matematik pada pembelajaran model AIR dan pembelajaran model konvensional berada pada kategori sedang. Hal ini dikarenakan peserta didik memiliki kecerdasan yang berbeda-beda dan tidak terfokus pada satu jenis kecerdasan saja.
3. Berdasarkan hasil analisis, karena $F_{hitung} = 7,089 > F_{tabel} = 3,97$ dan nilai $Sig. < \alpha = 0,009 < 0,05$ maka dapat disimpulkan bahwa H_0 ditolak, yaitu terdapat perbedaan antara penerapan model pembelajaran *auditory intellectually and repetition* (AIR) dengan model pembelajaran

konvensional terhadap kemampuan pemahaman konsep matematika siswa kelas VIII MTsN 1 Kota Makassar.

4. Berdasarkan hasil analisis, karena $A1B1 > A2B1 = 89,12 > 80,71$, $A1B2 > A2B2 = 71,04 > 66,68$, $A1B3 > A2B3 = 64,50 > 54,20$ maka dapat disimpulkan bahwa H_0 ditolak, yaitu terdapat perbedaan antara kecerdasan logika matematik tinggi, sedang dan rendah terhadap kemampuan pemahaman konsep matematika siswa kelas VIII MTsN 1 Kota Makassar.
5. Berdasarkan hasil analisis, karena $F_{hitung} = 0,062 < F_{tabel} = 3,97$ dan nilai $Sig. < \alpha = 0,940 > 0,05$ maka dapat disimpulkan bahwa H_0 diterima, yaitu tidak terdapat pengaruh interaksi antara model pembelajaran *Intellectually and Repetition* (AIR) ditinjau dari kecerdasan logika matematik terhadap kemampuan pemahaman konsep matematika siswa kelas VIII MTsN 1 Kota Makassar.

B. Saran

Setelah melakukan penelitian, terdapat beberapa saran yang dapat diberikan oleh penulis, yaitu :

1. Kepada guru matematika MTsN 1 Kota Makassar agar dalam pembelajaran matematika disarankan untuk mengajar dengan menerapkan metode pembelajaran yang dapat meningkatkan hasil belajar matematika siswa.
2. Kepada penentu kebijakan dalam bidang pendidikan agar hasil penelitian ini dijadikan bahan pertimbangan dalam rangka meningkatkan mutu pendidikan MTsN 1 Kota Makassar
3. Kepada peneliti selanjutnya, diharapkan untuk mengembangkan penelitian ini agar siswa lebih mudah memahami materi.

DAFTAR PUSTAKA

- Amri, Sofan. *Pengembangan dan Model Pembelajaran dalam Kurikulum 2013*. Jakarta : Prestasi Pustakaraya, 2013.
- Amstrong, Thomas. *Menerapkan Multiple Intelligences di Sekolah*. Bandung : Kaifa, 2004.
- Amstrong, Thomas. *Menerapkan Multiple Intelligences* . Bandung : PT Mizan Pustaka, 2004.
- Arikunto, Suharsimi. *Prosedur Penelitian Suatu Pendekatan Praktek*. Jakarta: PT. Rineka Cipta, 2006.
- Arikunto, Suharsimi. *Dasar-Dasar Evaluasi Pendidikan* ,Jakarta: Bumi Aksara, 2013.
- Azwar, Syaifuddin,. *Penyusunan Skala Psikologi*. Edisi 2 .Yogyakarta: Pustaka Pelajar, 2013.
- Burhan, Arini Viola , dkk. “Penerapan Model Pembelajaran AIR Pada Pembelajaran Matematika Peserta Didik Kelas VIII SMPN 18 PADANG”. *Jurnal Pendidikan Matematika* 3, No. 1 (2014) :h.6-11.
- Faisal, Sanapiah dan Mulyadi Guntur Waseso. *Metodologi Penelitian dan Pendidikan*. Surabaya : Usana Offset Printing, 1982.
- Fitriani A. “Efektivitas Pembelajaran Matematika melalui Pendekatan AIR (*Auditory Intellectually Repetition*) Setting Kooperatif NHT”, *Pedagogy I*, no.1 : h.28-35
- Fitri, Selviana dan Rukmono Budi Utomo. “Pengaruh Model Pembelajaran Auditory, Intellectually and Repetition terhadap Kemampuan Pemahaman Konsep di SMP Pustek Serpong”. *e-DuMath* 2, no. 2(Agustus 2016): h.193-201.
- Fraenkel and Wallen. *How to Design and Evaluate Research in Education*. New York: McGraw-Hill, 2009.
- Furchan, Arief. *Pengantar Penelitian dalam Pendidikan*. Yogyakarta: Pustaka Pelajar, 2011.
- Hamalik, Oemar. *Perencanaan Pengajaran Pendekatan Sistem*. Jakarta: Bumi Aksara, 2005.
- Handayani, I.M, dkk., “Keefektifan *Auditory Intellectually Repetition* Berbantuan LKPD terhadap Kemampuan Penalaran Peserta Didik SMP”, *Jurnal Kreano* 5, no.1 (Juni 2014) : h.1-9.

- Hartono. *Statistik Untuk Penelitian*. Yogyakarta : Zanafa Publishing, 2012.
- Hasan, M. Iqbal. *Pokok- Pokok Materi Statistik 2 : Statistik Inferensial*. Jakarta: Bumi Aksara, 2012.
- Hasan, Qodri Ali. “Pengembangan Pembelajaran Operasi Pembagian dengan Menekankan Aspek Pemahaman”. *Skripsi*. Makassar : Fakultas Tarbiyah dan Keguruan UIN Alauddin, 2011.
- Huda, Miftahul. *Model-Model Pengajaran dan Pembelajaran*. Yogyakarta : Pustaka Pelajar, 2014.
- Jihad, Asep. *Evaluasi Pembelajaran*. Yogyakarta : Multi Pressindo, 2012.
- Khadija, Sitti dan R. Ati Sukmawati. “Efektivitas Model Pembelajaran Auditory Intellectually Repetition dalam Pengajaran Matematika di Kelas VII MTs”. *EDU-MAT 1*, no.1 (Oktober 2013): h.68-75.
- Lestari, Karunia Eka dan Mokhammad Ridwan Yudhaegara. *Penelitian Pendidikan Matematika*. Cet.I; Bandung: PT.Refika Aditama, 2015.
- Majelis Ulama Indonesia. *Al Quran Terjemah Indonesia*. Jakarta : Departemen Agama RI, 2005.
- Manurung, Sri Hariani. “Upaya Meningkatkan Kreativitas dan Hasil Belajar Matematika Peserta didik dengan Menggunakan Model AIR pada Peserta didik Kelas VIII MTsN Rantauprapat T.P 2014/2015”. *Jurnal EduTech2*, no. 1 (Maret 2016): h.97-107.
- Mustami, Khalifah. *Metodologi Penelitian Pendidikan*. Yogyakarta: CV Arti Bumi Intaran, 2015.
- Prasetyo, Justinus Reza dan Yeny Andriani. *Multiply Your Multiple Intelligences*. Yogyakarta : ANDI, 2009.
- Pranoto, Iwan. *Memahami Pemahaman*, 2017 (<http://bincangedukasi.com>), diakses (21 Agustus 2017).
- Pujiastutik, Hernik. “Penerapan Model Pembelajaran AIR (Auditory Intellectually Repetition) untuk Meningkatkan Hasil Belajar Mahasiswa Mata Kuliah Belajar Pembelajaran”, *Proceeding Biology Education Conference 13*, no.1 (2016) : h.515-518.
- Purwanto. *Statistika Untuk Penelitian*. Yogyakarta : Pustaka Pelajar, 2012

- Rahman, Ulfiani dkk., “Pengaruh Kecerdasan Matematik Logis dan Kecerdasan Spasial terhadap Hasil Belajar Matematika Siswa Kelas VII SMP Negeri 4 Sungguminasa Kabupaten Gowa”, *Jurnal Mapan* 3, no.2 (Desember 2015) : h.177-193.
- Rangkuti, Ahmad Nizar dan Sojuangon Rambe. “Pengaruh Jenis Kecerdasan Terhadap Hasil Belajar TopikAljabar Kelas VIII MTsN Se-Kota Padangsidempuan”. *Tazkir* 2, no. 1 (Januari 2016): h. 51- 66.
- Riyanto, Yatim. *Metodologi Penelitian Pendidikan*. Surabaya :Penerbit SIC, 2001.
- Rosyada, Dede. *Paradigma Pendidikan Demokratis*. Jakarta: Kencana, 2004.
- Rubiyanto, Nanik. *Strategi Pembelajaran Holistik di Sekolah*. Jakarta : Prestasi Pustaka,2010.
- Sagala, Syaiful. *Konsep dan Makna Pembelajaran*.Bandung: Alfabeta, 2013.
- Sanjaya, Wina. *Perencanaan dan Desain Sistem Pembelajaran*. Jakarta: Kencana, 2011.
- Sardiman. *Interaksi dan Motivasi Belajar Mengajar*.Jakarta: Raja Grafindo Persada, 2011.
- Slameto. *Proses Belajar Mengajar Dalam Sistem Kredit Semester SKS*. Jakarta : Bumi Aksara, 1991.
- Shohimin, Aris. *68 Model Pembelajaran Inovatif dalam Kurikulum 2013*. Yogyakarta: Ar-ruzz Media, 2016.
- Sudjana, Nana.*Penilaian Hasil Proses Belajar Mengajar*.Bandung : PT Remaja Rosdakara, 2005.
- Sudjana, Nana dan Ahmad Rivai. *Media Pengajaran*. Bandung : Sinar Baru Algesindo, 2009.
- Suhendra. *Materi Pokok Pengembangan Kurikulum dan Pembelajaran Matematika*.Jakarta : Universitas Terbuka, 2007.
- Suherman, Erman. *Strategi Pembelajaran Matematika*. Bandung : UPI, 2003.
- Sukardi, *Evaluasi Pendidikan*. Jakarta : Bumi Aksara, 2009.
- Sugiyono. *Metode Penelitian Kombinasi*. Bandung : Alfabeta,2015.
- Sugiyono. *Metode Penelitian Pendidikan: Pendekatan Kuantitatif, Kualitatif, dan R&D*. Bandung: Alfabeta, 2004.

- Sumarno, Utari. *Rujukan Filsafat, Teori, dan Praktis Ilmu Pendidikan*. Bandung : UPI Press, 2008.
- Suprijono, Agus. *Cooperative Learning Teori dan Aplikasi PAIKEM*. Surabaya : Pustaka Pelajar, 2014.
- Tilaar, H.A.R. *Manajemen Pendidikan Nasional*. Bandung : PT Remaja Rosdakarya, 2004.
- Tiro, Muhammad Arif. *Dasar-dasar Statistika*. Makassar : Andhira Publisher Makassar, 2014.
- Wahab, Rahmatia. *Psikologi Belajar*. Jakarta : Rajawali Pers, 2016.
- Widiastuti, A.A Pt Yuni dkk., “Pengaruh Model *Auditory Intellectually Repetition* Berbantuan *Tape Recorder* terhadap Keterampilan Berbicara”, *Jurnal Mimbar PGSD Universitas Pendidikan Ganेशha 2*, no.1 (2014) : h.1-10.
- Widoyoko, Eko Putro. *Evaluasi Program Pembelajaran*. Yogyakarta : Pustaka Pelajar, 2014.\
- Yaumi, Muhammad. *Pembelajaran Berbasis Multiple Intelligences*. Makassar : Alauddin University Press, 2011.
- Yaumi, Muhammad dan Nurdin Ibrahim. *Pembelajaran Berbasis Multiple Intelligences*. Jakarta: Kencana, 2013.

Kisi-Kisi Angket Yang Digunakan Untuk Mengukur Kecerdasan Logika

Matematik Peserta Didik

Indikator	Nomor Item		Jumlah
	F	U	
Dapat menghitung angka di luar kepala dengan mudah dan tepat	1,2	15,16	4
Menyukai bidang matematik dan ilmu pasti	3,4	17,18	4
Senang bermain game atau memecahkan teka-teki yang menuntut penalaran yang logis	5,6	19,20	4
Senang membuat eksperimen dengan pernyataan	7,8	21,22	4
Selalu mencari pola, keteraturan atau urutan logika dalam berbagai hal	9,10	23,24	4
Tertarik pada perkembangan-perkembangan baru bidang sains	11,12	25,26	4
Tertarik pada banyak hal yang melibatkan penjelasan rasional	13,14	27,28	4
Jumlah			28

Ket:

F = *Favorable* (Positif)

U = *Unfavorable* (negatif)

Untuk menskor skala kategori *Likert*, jawaban diberi bobot atau disamakan dengan nilai kuantitatif 4, 3, 2, 1, untuk empat pilihan pernyataan atau pertanyaan positif dan 1, 2, 3, 4 untuk pernyataan atau pertanyaan negatif.

ANGKET PENELITIAN KECERDASAN LOGIKA MATEMATIK PESERTA

DIDIK

Nama :

Nis :

Kelas :

Hari/Tanggal :

Petunjuk Pengisian Angket

1. Isilah biodata yang tersedia diatas secara lengkap
2. Bacalah petunjuk dengan seksama
3. Bacalah pernyataan dibawah ini dengan teliti
4. Berikanlah penilaian sesuai dengan yang anda pikirkan dan bukan pemikiran orang lain
5. Berilah tanda cek (✓) pada kolom penilaian yang anda pilih
6. Jumlah pernyataan yang tersedia sebanyak 28 butir

Keterangan Penilaian

1. SS : Bila anda merasa pernyataan yang diajukan Sangat Setuju
2. S : Bila anda merasa pernyataan yang diajukan Setuju
3. TS : Bila anda merasa pernyataan yang diajukan Tidak Setuju
4. STS : Bila anda merasa pernyataan yang diajukan Sangat Tidak Setuju

No.	PERNYATAAN	SS	S	TS	STS
1	Saya mampu menyelesaikan dengan baik jenis tes berpikir logis				
2	Saya dapat melakukan perhitungan sederhana				
3	Saya menyukai pelajaran matematika				
4	Saya senang bekerja dengan angka-angka				
5	Saya suka bermain catur bersama teman				
6	Mengisi teka-teki silang adalah kesukaan saya				
7	Saya suka bertanya jika ada diskusi di kelas				
8	Saya suka mendiskusikan pelajaran yang telah dipelajari dikelas dengan teman-teman				
9	Saya mudah merangkum materi pelajaran				
10	Saya menyusun buku sesuai dengan roster pelajaran				
11	Saya suka membaca artikel tentang perkembangan sains dan teknologi				
12	saya suka berdiskusi tentang penemuan-penemuan ilmiah yang terbaru.				
13	Saya selalu meminta bukti dari penjelasan mengenai sesuatu hal				
14	Saya tidak mudah percaya dengan hal-hal baru tanpa adanya fakta dan bukti yang saya dapatkan.				
15	Saya selalu menghindari hal-hal yang berbau perhitungan				
16	Saya suka menggunakan alat bantu hitung ketika belajar				
17	Matematika adalah mata pelajaran yang membosankan				
18	Saya selalu meminta tolong kepada teman untuk mengerjakan tugas matematika				
19	Saya malas untuk bermain permainan yang memerlukan kemampuan berpikir				
20	Permainan catur adalah permainan yang membosankan				
21	Saya malas terlibat dalam diskusi dalam kelas				
22	Saya tidak suka berdiskusi tentang pelajaran				
23	Saya malas untuk mencatat materi pelajaran				
24	Saya jarang membaca panduan sebelum melakukan eksperimen				
25	Saya tidak peduli dengan perkembangan di bidang sains				

26	Saya malas untuk membaca artikel tentang sains				
27	Saya mudah percaya dengan apa yang dikatakan orang walaupun tidak ada bukti				
28	saya malas mencari tahu kebenaran akan sesuatu hal yang terjadi				



UNIVERSITAS ISLAM NEGERI
ALAUDDIN
M A K A S S A R

KISI-KISI SOAL POST TEST

Satuan Pendidikan	: MTsN 1 Kota Makassar	Jumlah Soal	: 5 Butir Soal
Mata Pelajaran	: Matematika	Bentuk Soal	: Uraian
Kelas/Semester	: VIII/1	Materi Pokok	: SPLDV
Alokasi Waktu	: 2 x 40 Menit		

Kompetensi Dasar :3.5 Menjelaskan sistem persamaan linear dua variabel (SPLDV) dan penyelesaiannya yang dihubungkan dengan masalah kontekstual.

4.5 Menyelesaikan masalah yang berkaitan dengan sistem persamaan linear dua variabel (SPLDV).

No	Indikator Soal	Aspek yang Dinilai	Soal
1	Mengidentifikasi persamaan linear dua variabel.	C2	<p>1. Lima siswa MTsN 1 Kota Makassar telah menabung untuk mengikuti studi wisata. Mereka menyajikan data untuk menunjukkan tabungan masing-masing sebagai berikut.</p>

				Manakah dari kelima data tersebut yang dapat menyatakan persamaan linear dua variabel?Jelaskan!
2	Mengubah situasi yang diberikan menjadi model matematika SPLDV	C2		2. Dalam suatu hari seorang pedagang berhasil menjual sandal dan sepatu sebanyak 12 pasang. Total uang yang diperoleh dari hasil penjualan tersebut adalah Rp. 300.000. Jika harga sepasang sandal adalah Rp. 20.000 dan harga sepasang sepatu Rp. 40.000. Buatlah 2 model matematika dari cerita tersebut!
3	Menentukan selesaian sistem persamaan linear dua variabel dengan metode grafik	C3		3. Dengan menggunakan metode grafik tentukan penyelesaian sistem persamaan $2x - y = 4$ dan $x = 3$ untuk $x, y \in R$!
4	Menentukan selesaian sistem persamaan linear dua variabel dengan metode substitusi dan eliminasi	C3		4. Diketahui sistem persamaan $4x + 3y = 23$ dan $5x - 7y = -25$. Tentukan nilai $-3x + 6y$! 5. Aufa membeli 3 buah gayung dan 4 buah ember seharga Rp. 95.000,00 sedangkan Arsyad membeli 5 buah gayung dan 2 buah ember dengan harga Rp.65.000,00. Berapakah harga 4 buah gayung dan 5 buah ember ?

Keterangan : C1 : Pengetahuan

C3 : Aplikasi

C5 : Sintesis

C2 : Pemahaman

C4 : Analisis


C6 : Evaluasi

KISI-KISI SOAL PRE TEST

Satuan Pendidikan	: MTsN 1 Kota Makassar	Jumlah Soal	: 5 Butir Soal
Mata Pelajaran	: Matematika	Bentuk Soal	: Uraian
Kelas/Semester	: VIII/1	Materi Pokok	: SPLDV
Alokasi Waktu	: 2 x 40 Menit		

Kompetensi Dasar :3.5 Menjelaskan sistem persamaan linear dua variabel (SPLDV) dan penyelesaiannya yang dihubungkan dengan masalah kontekstual.

4.5 Menyelesaikan masalah yang berkaitan dengan sistem persamaan linear dua variabel (SPLDV).

No	Indikator Soal	Aspek yang Dinilai	Soal
1	Mengidentifikasi persamaan linear dua variabel.	C2	1. Perhatikan persegi di bawah dan jawablah pertanyaannya.  a. Tulisakan persamaan untuk menentukan keliling persegi ! b. Jelaskan variabel yang kalian gunakan. Apakah keliling persegi akan berubah jika panjang sisi persegi bertambah 1 satuan? Jelaskan dengan menggunakan tabel. c. Dalam persamaan yang kalian buat. Variabel manakah yang bergantung dengan variabel yang lain?

2	Mengubah situasi yang diberikan menjadi model matematika SPLDV	C2	2. Harga dua baju dan tiga celana adalah Rp.85.000 sedangkan harga tiga baju dan satu celana jenis yang sama adalah Rp.75.000. Buatlah model matematika sistem persamaan linear dua variabel dari situasi tersebut!												
3	Menentukan penyelesaian sistem persamaan linear dua variabel dengan metode grafik	C3	3. Diketahui sebuah persamaan $2x + y = 3$ dengan nilai x diketahui pada tabel, maka tentukan nilai y dari persamaan tersebut dan buatlah grafiknya? <table border="1" style="margin-left: auto; margin-right: auto;"> <tr> <td>x</td> <td>-4</td> <td>-2</td> <td>0</td> <td>2</td> <td>4</td> </tr> <tr> <td>y</td> <td>.....</td> <td>.....</td> <td>.....</td> <td>.....</td> <td>.....</td> </tr> </table>	x	-4	-2	0	2	4	y
x	-4	-2	0	2	4										
y										
4	Menentukan penyelesaian sistem persamaan linear dua variabel dengan metode substitusi dan eliminasi	C3	4. Tentukan himpunan penyelesaian dari sistem persamaan $x + 2y = 8$ dan $3x - 5y = 90$ dengan menggunakan metode substitusi ! 5. Carilah himpunan penyelesaian dari sistem persamaan $3x - 4y = -11$ dan $4x + 5y = 6$ dengan memakai metode eliminasi !												

Keterangan :

- C1 : Pengetahuan C3 : Aplikasi C5 : Sintesis
 C2 : Pemahaman C4 : Analisis C6 : Evaluasi

KUNCI JAWABAN SOAL POST – TEST

No.	Kunci Jawaban
1	<p>Tabungan yang menyatakan persamaan linear adalah tabungan milik Arga, Maya dan Liem. Tabungan ketiga siswa membentuk persamaan linier dua variabel. Tabungan Arga dapat dinyatakan dalam persamaan $y = 7.500x + 50.000$, dengan y adalah banyak tabungan (dalam rupiah) dalam waktu x minggu. Tabungan Maya dapat dinyatakan dalam persamaan $y = 25.000x$. Tabungan Liem sudah dinyatakan dalam bentuk persamaan $T = 30.000w$.</p>
2	<p>Diketahui :</p> <p>Pedagang berhasil menjual 12 pasang sepatu dan sandal dengan total harga Rp. 300.000</p> <p>Harga sepasang sandal adalah Rp. 20.000</p> <p>Sandal = x</p> <p>Harga sepasang sepatu adalah Rp. 40.000</p> <p>Sepatu = y</p> <p>Ditanyakan :</p> <p>Buatlah 2 model matematika dari cerita tersebut.</p> <p>Penyelesaian :</p> <p>12 pasang sepatu dan sandal dengan total harga Rp. 300.000</p> <p>Maka,</p> $x + y = 12$ <p>dan Harga sepasang sandal adalah Rp. 20.000</p> <p style="padding-left: 40px;">Harga sepasang sepatu adalah Rp. 40.000</p> <p>Maka,</p> $20.000x + 40.000y = 300.000$ $x + 2y = 15$ <p>Jadi,</p> <p>Model matematika I</p> $x + y = 12$ $20.000x + 40.000y = 300.000$ <p>Model matematika II</p> $x + y = 12$ $x + 2y = 15$

3

Diketahui:

$$2x - y = 4 \text{ dan } x = 3$$

Ditanyakan :

Tentukan penyelesaiannya dengan metode grafik?

Penyelesaian :

Untuk persamaan $2x - y = 4$

Titik potong pada sumbu x, maka sumbu $y = 0$, sehingga

$$2x - 0 = 4$$

$$\Leftrightarrow 2x = 4$$

$$\Leftrightarrow x = 2$$

Koordinat titik potong pada sumbu y, maka $x = 0$:

$$2(0) - y = 4$$

$$\Leftrightarrow -y = 4$$

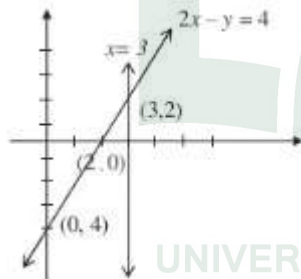
$$\Leftrightarrow y = -4$$

Koordinat titik potong pada sumbu y adalah $(0,-4)$ atau dengan menggunakan table :

X	2	0
Y	0	4
(x,y)	(2,0)	(0,4)

Untuk persamaan $x = 3$, dapat langsung dibuat grafiknya, yaitu garis yang sejajar dengan sumbu y dan titik $(3,0)$

Grafik sistem persamaan tersebut ditunjukkan pada gambar dibawah ini



Karena koordinat titik potongnya adalah $(3,2)$ maka penyelesaiannya adalah $x = 3$ dan $y = 2$

4

Diketahui :

$$4x + 3y = 23 \text{ dan } 5x - 7y = -25$$

Ditanyakan :

Nilai $-3x + 6y$?

Penyelesaian :

Sistem Persamaan linear dua variabel

$$4x + 3y = 23 \quad \dots(1)$$

$$5x - 7y = -25 \quad \dots(2)$$

Eliminasi y dari persamaan (1) dan (2)

$$4x + 3y = 23 \quad | \times 7 | \quad 28x + 21y = 161$$

$$5x - 7y = -25 \quad | \times 3 | \quad 15x - 21y = -75 \quad +$$

$$.43x = 86$$

$$x = 2$$

	<p>subtitusikan $x = 2$ ke dalam persamaan (1)</p> $4x + 3y = 23$ $\Leftrightarrow 8 + 3y = 23$ $\Leftrightarrow 3y = 15$ $\Leftrightarrow y = 5$ $-3 + 6y = -3x + 2 + 6x + 5$ $= -6 + 30$ $= 24$ <p>Jadi, nilai $-3x + 6y = 24$</p>
5	<p>Diketahui :</p> <p>3 gayung + 4 ember = Rp 95.000</p> <p>5 gayung + 2 ember = Rp 65.000</p> <p>Ditanyakan :</p> <p>Harga 4 gayung + 5 ember = ?</p> <p>Penyelesaian :</p> <p>Misalkan :</p> <p>x = harga sebuah gayung</p> <p>y = harga sebuah ember</p> <p>Model sistem persamaan liniernya sebagai berikut</p> $3x + 4y = 95.000 \quad \dots(1)$ $5x + 2y = 65.000 \quad \dots(2)$ <p>Eliminasi y dari persamaan (1) dan (2)</p> $3x + 4y = 95.000 \quad \times 1 \quad 3x + 4y = 95.000$ $5x + 2y = 65.000 \quad \times 2 \quad 10x + 4y = 130.000 \quad -$ $\qquad \qquad \qquad -7x = -35.000$ $\qquad \qquad \qquad x = 5.000$ <p>subtitusikan $x = 5.000$ ke dalam persamaan (1)</p> $3 \times 5.000 + 4y = 95.000$ $\Leftrightarrow 15.000 + 4y = 95.000$ $\Leftrightarrow 4y = 95.000 - 15.000$ $\Leftrightarrow 4y = 80.000$ $\Leftrightarrow y = 20.000$ <p>Harga 4 buah gayung dan 5 buah ember</p> $= 4x + 5y$ $= 4 \times 5.000 + 5 \times 20.000$ $= 20.000 + 100.000$ $= 120.000$ <p>Jadi, harga 4 buah gayung dan 5 buah ember adalah Rp. 120.000</p>

KUNCI JAWABAN SOAL PRE – TEST

No.	Kunci Jawaban										
1	<p>Ingat bahwa keliling persegi 4 kali panjang sisinya</p> <p>a. Misalkan keliling persegi adalah k dan panjang sisi persegi adalah s, persamaan keliling persegi adalah $k = 4 \times s$ atau $k = 4s$</p> <p>b. Iya. Apabila panjang sisi persegi bertambah 1 satuan, maka persamaan yang terbentuk adalah $k = 4 \times (s + 1)$ atau $k = 4s + 4$</p> <table border="1" style="margin-left: auto; margin-right: auto;"> <thead> <tr> <th style="text-align: center;">Panjang sisi persegi</th> <th style="text-align: center;">Keliling persegi</th> </tr> </thead> <tbody> <tr> <td style="text-align: center;">1</td> <td style="text-align: center;">4</td> </tr> <tr> <td style="text-align: center;">2</td> <td style="text-align: center;">8</td> </tr> <tr> <td style="text-align: center;">3</td> <td style="text-align: center;">12</td> </tr> <tr> <td style="text-align: center;">4</td> <td style="text-align: center;">16</td> </tr> </tbody> </table> <p>c. Variabel k bergantung pada variabel s. Maksudnya, keliling persegi akan berubah apabila panjang sisi persegi juga berubah.</p>	Panjang sisi persegi	Keliling persegi	1	4	2	8	3	12	4	16
Panjang sisi persegi	Keliling persegi										
1	4										
2	8										
3	12										
4	16										
2	<p>Diketahui :</p> <p>Harga dua baju dan tiga celana = Rp.85.000 harga tiga baju dan satu celana = Rp.75.000</p> <p>Ditanyakan :</p> <p>Model matematika SPLDV?</p> <p>Penyelesaian:</p> <p>Harga sebuah baju = x rupiah Harga sebuah celana = y rupiah Harga 2 baju dan 3 celana = $2x + 3y = 85.000$ Harga 3 baju dan 1 celana = $3x + y = 75.000$ Sehingga di dapat sistem persamaannya adalah $2x + 3y = 85.000$ dan $3x + y = 75.000$</p>										
3	<p>Diketahui :</p> <p>$2x + y = 3$</p> <p>Ditanyakan :</p> <p>Nilai y jika $x = -4$ $x = -2$ $x = 0$ $x = 2$ $x = 4$</p> <p>Penyelesaian :</p> <p>a. $x = -4$ Maka $2x + y = 3$ $2(-4) + y = 3$ $-8 + y = 3$ $y = 3 + 8$ $y = 13$ Maka nilai y jika $x = -4$ adalah 13</p>										

b. $x = -2$

Maka

$$2x + y = 3$$

$$2(-2) + y = 3$$

$$-4 + y = 3$$

$$y = 3 + 4$$

$$y = 7$$

Maka nilai y jika $x = -2$ adalah 7

c. $x = 0$

Maka

$$2x + y = 3$$

$$2(0) + y = 3$$

$$0 + y = 3$$

$$y = 3 - 0$$

$$y = 3$$

Maka nilai y jika $x = 0$ adalah 3

d. $x = 2$

Maka

$$2x + y = 3$$

$$2(2) + y = 3$$

$$4 + y = 3$$

$$y = 3 - 4$$

$$y = -1$$

Maka nilai y jika $x = 2$ adalah -1

e. $x = 4$

Maka

$$2x + y = 3$$

$$2(4) + y = 3$$

$$8 + y = 3$$

$$y = 3 - 8$$

$$y = -5$$

Maka nilai y jika $x = 4$ adalah -5

Jadi nilai

x	-4	-2	0	2	4
y	13	7	3	-1	-5

4

Diketahui :

$$x + 2y = 8 \text{ dan } 3x - 5y = 90$$

Ditanyakan :

Himpunan penyelesaian dengan metode substitusi?

Penyelesaian :

Persamaan $x + 2y = 8$ dapat dinyatakan dalam bentuk $x = 8 - 2y$,

	<p>kemudian pada persamaan $3x - 5y = 90$, gantilah x dengan $8 - 2y$ sehingga diperoleh :</p> $3x - 5y = 90$ $\Leftrightarrow 3(8 - 2y) - 5y = 90$ $\Leftrightarrow 24 - 6y - 5y = 90$ $\Leftrightarrow 24 - 11y = 90$ $\Leftrightarrow -11y = 90 - 24$ $\Leftrightarrow -11y = 66$ $\Leftrightarrow y = -6$ <p>Untuk menentukan nilai x, gantilah y dengan -6 pada persamaan $x + 2y = 8$, sehingga diperoleh</p> $x + 2y = 8$ $\Leftrightarrow x + 2(-6) = 8$ $\Leftrightarrow x - 12 = 8$ $\Leftrightarrow x = 8 + 12$ $\Leftrightarrow x = 20$ <p>Jadi, himpunan penyelesaian sistem persamaan diatas adalah $\{(20, -6)\}$</p>
5	<p>Diketahui : $3x - 4y = -11$ dan $4x + 5y = 6$ Ditanyakan : Himpunan penyelesaian dengan metode eliminasi? Penyelesaian : Langkah I (eliminasi variabel y untuk memperoleh nilai x)</p> $3x - 4y = -11 \quad (x \ 5) \rightarrow 15x - 20y = -55$ $4x + 5y = 6 \quad (x \ 4) \rightarrow \frac{16x + 20y = 24}{31x} \quad +$ $ = -31$ $ = -1$ <p>Langkah II (eliminasi variabel x untuk memperoleh nilai y)</p> $3x - 4y = -11 \quad (x \ 4) \rightarrow 12x - 16y = -44$ $4x + 5y = 6 \quad (x \ 3) \rightarrow \frac{12x - 15y = 18}{-31y} \quad -$ $ = -62$ $ = 2$ <p>Jadi, himpunan penyelesaian dari sistem persamaan di atas adalah $\{(-1,2)\}$</p>

LEMBAR VALIDASI
INSTRUMEN KECERDASAN LOGIKA MATEMATIK

Mata pelajaran : Matematika

Kelas/Semester : VIII/I

Nama Validator : Andi Ika Prasasti Abrar, S.Si., M.Pd.

“Pengaruh Penerapan Model Pembelajaran *Auditory Intellectually Repetition* (AIR) Terhadap Kemampuan Pemahaman Konsep Matematika Ditinjau dari Kecerdasan Logika Matematik pada Peserta Didik Kelas VIII MTsN 1 Kota Makassar”.

Definisi operasional

Kecerdasan logika matematik adalah salah satu jenis kecerdasan yang sangat erat kaitannya dengan perhitungan dan penalaran logis terhadap sesuatu hal dimana kecerdasan logika matematik melibatkan keterampilan mengelolah angka dengan baik atau kemahiran menggunakan penalaran atau logika dengan benar sehingga berpikir induktif, deduktif, rasional merupakan ciri yang melekat pada orang yang memiliki kecerdasan logika matematik yang membuat mereka sangat senang berhitung, bertanya dan melakukan eksperimen.


Adapun indikator kecerdasan logika matematika adalah sebagai berikut :

1. Dapat menghitung angka di luar kepala dengan mudah dan tepat
2. Menyukai bidang matematik dan ilmu pasti
3. Senang bermain game atau memecahkan teka-teki yang menuntut penalaran yang logis
4. Senang membuat eksperimen dari pernyataan
5. Selalu mencari pola, keteraturan atau urutan logika dalam berbagai hal

26	Saya malas untuk membaca artikel tentang sains											
27	Saya mudah percaya dengan apa yang dikatakan orang walaupun tidak ada bukti											
28	saya malas mencari tahu kebenaran akan sesuatu hal yang terjadi											

Samata-Gowa,.....2017

Validator



Andi Ika Prasasti Abrar, S.Si., M.Pd.

NIP. 19841024 200912 2 009

UNIVERSITAS ISLAM NEGERI
ALAUDDIN
 M A K A S S A R

LEMBAR VALIDASI

LEMBAR OBSERVASI SISWA

Mata pelajaran : Matematika

Kelas/Semester : VIII/I

Namavalidator : Andi Kusumayanti, S.Pd., M.Pd.

“Pengaruh Penerapan Model Pembelajaran *Auditory Intellectually Repetition* (AIR) Terhadap Kemampuan Pemahaman Konsep Matematika Ditinjau dari Kecerdasan Logika Matematik pada Peserta Didik Kelas VIII MTsN 1 Kota Makassar”.

Definisi Operasional

Model pembelajaran *Auditory, intellectually and repetition* (AIR) adalah model pembelajaran yang menempatkan guru sebagai fasilitator dan peserta didiklah yang lebih aktif dimana peserta didik ditempatkan sebagai pusat perhatian utama dalam kegiatan pembelajaran melalui tahapan-tahapannya, peserta didik diberikan secara aktif membangun sendiri pengetahuannya secara pribadi maupun kelompok. Sedangkan guru bertanggung jawab penuh dalam mengidentifikasi tujuan pembelajaran, struktur materi, dan keterampilan dasar yang akan diajarkan. Kemudian menyampaikan pengetahuan kepada peserta didik, memberikan pemodelan atau demonstrasi, memberikan kesempatan pada peserta didik untuk berlatih menerapkan konsep atau keterampilan yang telah dipelajari, dan memberikan umpan balik.

Kemampuan pemahaman konsep dalam penelitian ini adalah kemampuan peserta didik dalam memahami konsep suatu materi matematika yang disampaikan oleh guru mata pelajaran matematika. Dalam hal ini terkait kemampuan peserta didik

2	Siswa berdoa sebelum belajar.													
3	Siswa mendengarkan penjelasan guru dengan serius													
4	Siswa aktif bertanya kepada guru													
5	Siswa berdiskusi untuk mengerjakan LKS yang diberikan.													
6	Siswa maju mempresentasikan hasil diskusi kelompoknya													
7	Anggota kelompok mengajukan pertanyaan kepada kelompok lain jika terdapat hal-hal yang belum dipahami terkait permasalahan yang diberikan.													
8	Siswa mengerjakan quis yang diberikan secara individu													
9	Siswa ikut merefleksi dan membuat kesimpulan materi yang telah dipelajari													

Penilaian Umum

Secara umum tes hasil belajar matematika siswa ini:

- 1 :Tidak baik, sehingga belum dapat dipakai
- 2 :Cukup baik, dapat dipakai tetapi memerlukan banyak revisi
- 3 :Baik, dapat dipakai dengan sedikit revisi
- 4 :Sangat baik, sehingga dapat dipakai tanpa revisi

Saran



Samata-Gowa,.....2017

Validator

Andi Kusumayanti, S.Pd., M.Pd.
NIP.

UNIVERSITAS ISLAM NEGERI
ALAUDDIN
M A K A S S A R

LEMBAR VALIDASI

INSTRUMEN KEMAMPUAN PEMAHAMAN KONSEP MATEMATIKA (*POST TEST*)

Mata pelajaran : Matematika

Kelas/Semester : VIII/I

Nama Validator : Andi Kusumayanti, S.Pd., M.Pd.

“Pengaruh Penerapan Model Pembelajaran *Auditory Intellectually Repetition* (AIR) Terhadap Kemampuan Pemahaman Konsep Matematika Ditinjau dari Kecerdasan Logika Matematik pada Peserta Didik Kelas VIII MTsN 1 Kota Makassar”.

Definisi operasional

Model pembelajaran *Auditory, intellectually and repetition* (AIR) adalah model pembelajaran yang menempatkan guru sebagai fasilitator dan peserta didiklah yang lebih aktif dimana peserta didik ditempatkan sebagai pusat perhatian utama dalam kegiatan pembelajaran melalui tahapan-tahapannya, peserta didik diberikan secara aktif membangun sendiri pengetahuannya secara pribadi maupun kelompok. Sedangkan guru bertanggung jawab penuh dalam mengidentifikasi tujuan pembelajaran, struktur materi, dan keterampilan dasar yang akan diajarkan. Kemudian menyampaikan pengetahuan kepada peserta didik, memberikan pemodelan atau demonstrasi, memberikan kesempatan pada peserta didik untuk berlatih menerapkan konsep atau keterampilan yang telah dipelajari, dan memberikan umpan balik.

Kemampuan pemahaman konsep dalam penelitian ini adalah kemampuan peserta didik dalam memahami konsep suatu materi matematika yang disampaikan oleh guru mata pelajaran matematika. Dalam hal ini terkait kemampuan peserta didik

dalam mengubah penjelasan guru menjadi informasi untuk selanjutnya informasi itu digunakan secara tepat untuk menyelesaikan soal secara matematis.

Adapun indikator pemahaman konsep yaitu sebagai berikut :

1. Menyatakan ulang sebuah konsep yang telah dipelajari
2. Mengklasifikasikan objek-objek berdasarkan konsep matematika
3. Menerapkan konsep secara algoritma
4. Memberikan contoh atau kontra contoh dari konsep yang dipelajari
5. Menyajikan konsep dalam berbagai representasi
6. Mengaitkan berbagai konsep matematika secara internal atau eksternal

Petunjuk

1. Kami memohon agar Bapak/Ibu memberikan penilaian terhadap skala penilaian kemampuan pemahaman konsep matematika siswa yang telah dibuat.
2. Dimohon agar Bapak/Ibu memberikan tanda cek (\checkmark) pada kolom penilaian yang sesuai dengan penilaian Bapak/Ibu.
3. Untuk penilaian umum, di mohon Bapak/Ibu melingkari angka yang sesuai dengan penilaian Bapak/Ibu.
4. Untuk saran-saran revisi, Bapak/Ibu dapat langsung menuliskannya pada pernyataan yang perlu direvisi, atau menuliskannya pada kolom saran yang telah disiapkan.

Keterangan skala penilaian

ST/SJ : Sangat Tepat/Sangat Jelas

T/J : Tepat/Jelas

RR : Ragu-Ragu

KT/KJ : Kurang Tepat / Kurang Jelas

STT/STJ : Sangat Tidak Tepat/Sangat Tidak Jelas

NOMOR SOAL	SKALA PENILAIAN									
	Ketepatan					Kejelasan				
	ST	T	RR	KT	STT	SJ	J	RR	KJ	STJ
1										
2										
3										
4										
5										

Penilaian Umum

Secara umum tes kemampuan pemahaman konsep matematika siswa ini:

1 : Tidak baik, sehingga belum dapat dipakai

2 : Cukup baik, dapat dipakai tetapi memerlukan banyak revisi

3 : Baik, dapat dipakai dengan sedikit revisi

4 : Sangat baik, sehingga dapat dipakai tanpa revisi

Saran

[Empty rectangular box for suggestions]

Samata-Gowa,.....2017

Validator

Andi Kusumayanti, S.Pd., M.Pd.

NIP.

UNIVERSITAS ISLAM NEGERI
ALAUDDIN
M A K A S S A R

LEMBAR VALIDASI

INSTRUMEN KEMAMPUAN PEMAHAMAN KONSEP MATEMATIKA (*PRE TEST*)

Mata pelajaran : Matematika

Kelas/Semester : VIII/I

Nama Validator : Andi Kusumayanti, S.Pd., M.Pd.

“Pengaruh Penerapan Model Pembelajaran *Auditory Intellectually Repetition* (AIR) Terhadap Kemampuan Pemahaman Konsep Matematika Ditinjau dari Kecerdasan Logika Matematik pada Peserta Didik Kelas VIII MTsN 1 Kota Makassar”.

Definisi operasional

Model pembelajaran *Auditory, intellectually and repetition* (AIR) adalah model pembelajaran yang menempatkan guru sebagai fasilitator dan peserta didiklah yang lebih aktif dimana peserta didik ditempatkan sebagai pusat perhatian utama dalam kegiatan pembelajaran melalui tahapan-tahapannya, peserta didik diberikan secara aktif membangun sendiri pengetahuannya secara pribadi maupun kelompok. Sedangkan guru bertanggung jawab penuh dalam mengidentifikasi tujuan pembelajaran, struktur materi, dan keterampilan dasar yang akan diajarkan. Kemudian menyampaikan pengetahuan kepada peserta didik, memberikan pemodelan atau demonstrasi, memberikan kesempatan pada peserta didik untuk berlatih menerapkan konsep atau keterampilan yang telah dipelajari, dan memberikan umpan balik.

Kemampuan pemahaman konsep dalam penelitian ini adalah kemampuan peserta didik dalam memahami konsep suatu materi matematika yang disampaikan oleh guru mata pelajaran matematika. Dalam hal ini terkait kemampuan peserta didik

dalam mengubah penjelasan guru menjadi informasi untuk selanjutnya informasi itu digunakan secara tepat untuk menyelesaikan soal secara matematis.

Adapun indikator pemahaman konsep yaitu sebagai berikut :

1. Menyatakan ulang sebuah konsep yang telah dipelajari
2. Mengklasifikasikan objek-objek berdasarkan konsep matematika
3. Menerapkan konsep secara algoritma
4. Memberikan contoh atau kontra contoh dari konsep yang dipelajari
5. Menyajikan konsep dalam berbagai representasi
6. Mengaitkan berbagai konsep matematika secara internal atau eksternal

Petunjuk

1. Kami memohon agar Bapak/Ibu memberikan penilaian terhadap skala penilaian kemampuan pemahaman konsep matematika siswa yang telah dibuat.
2. Dimohon agar Bapak/Ibu memberikan tanda cek (\checkmark) pada kolom penilaian yang sesuai dengan penilaian Bapak/Ibu.
3. Untuk penilaian umum, di mohon Bapak/Ibu melingkari angka yang sesuai dengan penilaian Bapak/Ibu.
4. Untuk saran-saran revisi, Bapak/Ibu dapat langsung menuliskannya pada pernyataan yang perlu direvisi, atau menuliskannya pada kolom saran yang telah disiapkan.

Keterangan skala penilaian

ST/SJ : Sangat Tepat/Sangat Jelas

T/J : Tepat/Jelas

RR : Ragu-Ragu

KT/KJ : Kurang Tepat / Kurang Jelas

STT/STJ : Sangat Tidak Tepat/Sangat Tidak Jelas

NOMOR SOAL	SKALA PENILAIAN									
	Ketepatan					Kejelasan				
	ST	T	RR	KT	STT	SJ	J	RR	KJ	STJ
1										
2										
3										
4										
5										

Penilaian Umum

Secara umum tes kemampuan pemahaman konsep matematika siswa ini:

1 : Tidak baik, sehingga belum dapat dipakai

2 : Cukup baik, dapat dipakai tetapi memerlukan banyak revisi

3 : Baik, dapat dipakai dengan sedikit revisi

4 : Sangat baik, sehingga dapat dipakai tanpa revisi

Saran

[Empty rectangular box for suggestions]

Samata-Gowa,.....2017

Validator

Andi Kusumayanti, S.Pd., M.Pd.

NIP.

UNIVERSITAS ISLAM NEGERI
ALAUDDIN
M A K A S S A R

LEMBAR VALIDASI
RENCANA PELAKSANAAN PEMBELAJARAN (RPP)
MODEL AIR

A. Tujuan

Lembar validasi ini bertujuan untuk mengetahui kevalidan isi RPP dalam pelaksanaan pembelajaran matematika dengan menggunakan model AIR dengan bantuan media *LKS* terhadap kemampuan pemahaman konsep matematika ditinjau dari kecerdasan logika matematik siswa

Petunjuk

1. Objek validasi adalah RPP
2. Bapak/Ibu dimohon memberi penilaian dengan memberi tanda cek (√) pada kolom yang tersedia
3. Makna poin validasi adalah sebagai berikut:

1 : Tidak Valid	4 : Valid
2 : Kurang Valid	5 : Sangat Valid
3 : Cukup Valid	

B. Penilaian

No	Aspek Penilaian	Poin Validitas				
		1	2	3	4	5
1	Indikator					
	a. Ketepatan penjabaran kompetensi dasar kedalam indicator					
	b. Banyaknya indikator dibanding dengan waktu yang disediakan					
	c. Kejelasan rumusan indikator					
	d. Keterukuran indikator					
2	Bahasa					
	a. Penggunaan bahasa sesuai EYD					
	b. Struktur kalimat sederhana					
	c. Kalimat tidak ambigu					
3	Pemilihan materi					
	a. Penjabaran materi memuat fakta, konsep, prinsip, prosedur, dan keterampilan yang sesuai dengan pencapaian tujuan pembelajaran					

	b. Mendukung ketercapaian tujuan pembelajaran				
	c. Materi sesuai dengan tingkat perkembangan kognitif siswa				
	d. Penyajian materi mendukung atau menarik minat belajar siswa				
4	Metode pembelajaran				
	a. Kesesuaian metode dan strategi yang digunakan dengan tujuan pembelajaran				
	b. Kesesuaian metode dan model yang digunakan dengan materi pelajaran				
5	Aspek Penilaian				
	a. Ketetapan langkah-langkah dalam setiap tahapan pembelajaran				
	b. Ketetapan alokasi waktu yang digunakan dalam setiap tahapan pembelajaran				
	c. Keterlibatan siswa dalam proses pembelajaran secara langsung				
	d. Memberikan fasilitas adanya interaksi antar siswa, siswa dengan guru dan siswa dengan lingkungan belajar				
6	Media dan sumber belajar				
	a. Dukungan media terhadap ketercapaian tujuan belajar				
	b. Kesesuaian daftar pustaka referensi yang digunakan dalam pembelajaran				
	c. Relevansi sumber belajar atau media yang digunakan dengan materi				
Penilaian secara umum terhadap instrumen		LD	LDR	TLD	

Keterangan:

LD : Layak digunakan

LDR : layak digunakan dengan revisi

TLD : Tidak layak digunakan

C. Masukan Validator

.....
.....
.....
.....
.....
.....
.....
.....

Samata-Gowa,.....2017

Validator

Andi Kusumayanti, S.Pd., M.Pd.

NIP.



LEMBAR VALIDASI
RENCANA PELAKSANAAN PEMBELAJARAN (RPP)
MODEL KONVENSIOANL

A. Tujuan

Lembar validasi ini bertujuan untuk mengetahui kevalidan isi RPP dalam pelaksanaan pembelajaran matematika dengan menggunakan model AIR dengan bantuan media *LKS* terhadap kemampuan pemahaman konsep matematika ditinjau dari kecerdasan logika matematik siswa

Petunjuk

4. Objek validasi adalah RPP
5. Bapak/Ibu dimohon memberi penilaian dengan memberi tanda cek (√) pada kolom yang tersedia
6. Makna poin validasi adalah sebagai berikut:

1 : Tidak Valid	4 : Valid
2 : Kurang Valid	5 : Sangat Valid
3 : Cukup Valid	

B. Penilaian

No	Aspek Penilaian	Poin Validitas				
		1	2	3	4	5
1	Indikator					
	a. Ketepatan penjabaran kompetensi dasar kedalam indicator					
	b. Banyaknya indikator dibanding dengan waktu yang disediakan					
	c. Kejelasan rumusan indikator					
	d. Keterukuran indikator					
2	Bahasa					
	d. Penggunaan bahasa sesuai EYD					
	e. Struktur kalimat sederhana					
	f. Kalimat tidak ambigu					
3	Pemilihan materi					
	e. Penjabaran materi memuat fakta, konsep, prinsip, prosedur, dan keterampilan yang sesuai dengan pencapaian tujuan pembelajaran					

	f. Mendukung ketercapaian tujuan pembelajaran				
	g. Materi sesuai dengan tingkat perkembangan kognitif siswa				
	h. Penyajian materi mendukung atau menarik minat belajar siswa				
4	Metode pembelajaran				
	c. Kesesuaian metode dan strategi yang digunakan dengan tujuan pembelajaran				
	d. Kesesuaian metode dan model yang digunakan dengan materi pelajaran				
5	Aspek Penilaian				
	e. Ketetapan langkah-langkah dalam setiap tahapan pembelajaran				
	f. Ketetapan alokasi waktu yang digunakan dalam setiap tahapan pembelajaran				
	g. Keterlibatan siswa dalam proses pembelajaran secara langsung				
	h. Memberikan fasilitas adanya interaksi antar siswa, siswa dengan guru dan siswa dengan lingkungan belajar				
6	Media dan sumber belajar				
	d. Dukungan media terhadap ketercapaian tujuan belajar				
	e. Kesesuaian daftar pustaka referensi yang digunakan dalam pembelajaran				
	f. Relevansi sumber belajar atau media yang digunakan dengan materi				
Penilaian secara umum terhadap instrumen		LD	LDR	TLD	

Keterangan:

LD : Layak digunakan

LDR : layak digunakan dengan revisi

TLD : Tidak layak digunakan

C. Masukan Validator

.....

.....

.....

.....

.....

.....

.....

Samata-Gowa,.....2017

Validator

Andi Kusumayanti, S.Pd., M.Pd.

NIP.



Lembar Observasi Keterlaksanaan Pembelajaran dengan Model Pembelajaran Konvensional

Kelas / Semester :
 Pokok Bahasan :
 Pertemuan Ke- :
 Waktu :
 Hari / Tanggal :

Pada Kolom “Pelaksanaan” berilah tanda ✓ pada sub kolom “Ya” atau “Tidak” sesuai dengan kondisi yang sebenarnya. Pada kolom “Deskripsi” tuliskan deskripsi hasil pengamatan selama pembelajaran berlangsung.

No.	Kegiatan Guru yang diamati	Pelaksanaan		Deskripsi	No	Kegiatan Siswa yang Diamati	Pelaksanaan		Deskripsi
		Ya	Tidak				Ya	Tidak	
A	Kegiatan Awal				A	Kegiatan Awal			
1	Guru mengucapkan salam				1	Siswa menjawab salam			
2	Guru menyuruh siswa untuk berdoa dan mengecek kehadiran				2	Siswa memimpin doa dan mendengarkan nama mereka			
3	Guru mengingatkan kembali materi sebelumnya				3	Siswa menyimak penjelasan guru			
4	Guru menyampaikan tujuan pembelajaran				4	Siswa menyimak tujuan pembelajaran			
5	Guru menginformasikan cara belajar yang akan diempuh				5	Siswa memperhatikan dengan seksama			
B	Kegiatan Inti				B	Kegiatan Inti			
6	Guru membentuk siswa kedalam kelompok yang terdiri atas 4 orang				6	Siswa menyiapkan diri dan berkumpul bersama kelompoknya			
7	Guru memberikan penjelasan mengenai materi pelajaran				7	Siswa memperhatikan penjelasan guru			

8	Guru meminta peserta didik untuk bertanya				8	Siswa aktif untuk bertanya			
9	Guru membagikan LKS				9	Siswa mengambil LKS yang dibagikan			
10	Guru berkeliling membimbing kelompok peserta didik.				10	Siswa memperhatikan bimbingan yang diberikan			
11	Guru meminta meminta siswa untuk bertanya				11	Siswa mengajukan pertanyaan			
C	Penutup				C	Penutup			
12	Guru meminta peserta didik untuk membuat kesimpulan materi				12	Siswa membuat kesimpulan materi			
13	Guru merefleski pembelajaran				13	Siswa ikut merefleksi pembelajaran			
14	Guru memberikan pesan kepada siswa untuk mengulangi pelajaran di rumah				14	Siswa mendengarkan dengan seksama			
15	Guru mengakhiri pembelajaran dengan salam				15	Siswa menjawab salam			

Mengetahui
Guru Mata Pelajaran

Makassar,
Observer
2017

Rosli S.Ag

Muhammad Zulfikar

Lembar Observasi Keterlaksanaan Pembelajaran dengan Model Pembelajaran AIR

Kelas / Semester :
 Pokok Bahasan :
 Pertemuan Ke- :
 Waktu :
 Hari / Tanggal :

Pada Kolom “Pelaksanaan” berilah tanda ✓ pada sub kolom “Ya” atau “Tidak” sesuai dengan kondisi yang sebenarnya. Pada kolom “Deskripsi” tuliskan deskripsi hasil pengamatan selama pembelajaran berlangsung.

No.	Kegiatan Guru yang diamati	Pelaksanaan		Deskripsi	No	Kegiatan Siswa yang Diamati	Pelaksanaan		Deskripsi
		Ya	Tidak				A	Ya	
A	Kegiatan Awal				A	Kegiatan Awal			
1	Guru mengucapkan salam				1	Siswa menjawab salam			
2	Guru menyuruh siswa untuk berdoa dan mengecek kehadiran				2	Siswa memimpin doa dan mendengarkan nama mereka			
3	Guru mengingatkan kembali materi sebelumnya				3	Siswa menyimak penjelasan guru			
4	Guru menyampaikan tujuan pembelajaran				4	Siswa menyimak tujuan pembelajaran			
5	Guru menginformasikan cara belajar yang akan diempuh				5	Siswa memperhatikan dengan seksama			
B	Kegiatan Inti				B	Kegiatan Inti			
6	Guru membentuk siswa kedalam kelompok yang terdiri atas 4 orang				6	Siswa menyiapkan diri dan berkumpul bersama kelompoknya			
7	Guru memberikan penjelasan mengenai materi pelajaran				7	Siswa memperhatikan penjelasan guru			

8	Guru meminta peserta didik untuk bertanya				8	Siswa aktif untuk bertanya			
9	Guru membagikan LKS				9	Siswa mengambil LKS yang dibagikan			
10	Guru berkeliling membimbing kelompok peserta didik.				10	Siswa memperahatkan bimbingan yang diberikan			
11	Guru meminta perwakilan kelompok untuk mempresentasikan hasil kerjanya				11	Siswa maju kedepan kelas untuk presentasi hasil kerja kelompok			
12	Guru meminta kelompok lain untuk bertanya				12	Siswa mengajukan pertanyaan			
13	Guru memberikan kuis individu kepada peserta didik				13	Siswa mengerjakan quis secara individu			
C	Penutup				C	Penutup			
14	Guru meminta peserta didik untuk membuat kesimpulan materi				14	Siswa membuat kesimpulan materi			
15	Guru merefleski pembelajaran				15	Siswa ikut merefleksi pembelajaran			
16	Guru memberikan pesan kepada siswa untuk mengulangi pelajaran di rumah				16	Siswa mendengarkan dengan seksama			
17	Guru mengakhiri pembelajaran dengan salam				17	Siswa menjawab salam			

Mengetahui

Makassar,

2017

Guru Mata Pelajaran

Observer

Rosli S.Ag

Muhammad Zulfikar

Pedoman Penskoran Kemampuan Pemahaman Konsep Matematika

Indikator Pemahaman Konsep	Keterangan	Skor
Menyatakan ulang sebuah konsep	Jawaban kosong	0
	Tidak dapat menyatakan ulang konsep	1
	Dapat menyatakan ulang konsep tetapi masih banyak kesalahan	2
	Dapat menyatakan ulang konsep tetapi belum tepat	3
	Dapat menyatakan ulang konsep dengan tepat	4
Memberikan contoh dan bukan contoh dari suatu konsep	Jawaban kosong	0
	Tidak dapat memberi contoh dan bukan contoh	1
	Dapat memberikan contoh dan bukan contoh tetapi masih terdapat banyak kesalahan	2
	Dapat memberikan contoh dan bukan contoh tetapi belum tepat	3
	Dapat memberikan contoh dan bukan contoh dengan tepat	4
Mengklasifikasi objek menurut sifat-sifat tertentu sesuai dengan konsepnya	Jawaban kosong	0
	Tidak dapat mengklasifikasikan objek sesuai dengan konsepnya	1
	Dapat menyebutkan sifat-sifat sesuai dengan konsepnya tetapi masih banyak kesalahan	2
	Dapat menggunakan, memanfaatkan dan memilih prosedur atau operasi tetapi belum tepat	3
	Dapat menggunakan, memanfaatkan dan memilih prosedur atau operasi dengan tepat	4
Menyajikan konsep dalam bentuk representasi matematis	Jawaban kosong	0
	Dapat menyajikan sebuah konsep dalam bentuk representasi matematika (gambar) tetapi belum tepat dan tidak menggunakan penggaris	1
	Dapat menyajikan sebuah konsep dalam representasi matematika (gambar) tetapi belum tepat	2
	Dapat menyajikan sebuah konsep representasi matematika (gambar) tetapi tidak menggunakan penggaris	3

	Dapat menyajikan sebuah konsep representasi matematika (gambar) dengan tepat	4
Mengembangkan syarat perlu/ syarat cukup suatu konsep	Jawaban kosong	0
	Tidak dapat menggunakan atau memilih prosedur atau operasi yang digunakan	1
	Dapat menggunakan atau memilih prosedur atau operasi yang akan digunakan tetapi masih banyak kesalahan	2
	Dapat menggunakan atau memilih prosedur atau operasi yang akan digunakan tetapi masih belum tepat	3
	Dapat menggunakan atau memilih prosedur atau operasi yang akan digunakan dengan tepat	4
Menggunakan, memanfaatkan dan memilih prosedur atau operasi tertentu	Jawaban kosong	0
	Tidak dapat menggunakan, memanfaatkan dan memilih prosedur atau operasi	1
	dapat menggunakan, memanfaatkan dan memilih prosedur atau operasi tetapi masih banyak kesalahan	2
	dapat menggunakan, memanfaatkan dan memilih prosedur atau operasi tetapi belum tepat	3
	dapat menggunakan, memanfaatkan dan memilih prosedur atau operasi dengan tepat	4
Mengaplikasikan konsep atau algoritma dalam pemecahan masalah	Jawaban kosong	0
	Tidak dapat mengaplikasikan rumus sesuai prosedur dalam menyelesaikan soal pemecahan masalah	1
	dapat mengaplikasikan rumus sesuai prosedur dalam menyelesaikan soal pemecahan masalah tetapi masih banyak kesalahan	2
	dapat mengaplikasikan rumus sesuai prosedur dalam menyelesaikan soal pemecahan masalah tetapi belum tepat	3
	dapat mengaplikasikan rumus sesuai prosedur dalam menyelesaikan soal pemecahan masalah dengan tepat	4

PEDOMAN PENSKORAN

SOAL PRE TEST

No.	Kunci Jawaban	Skor	Jumlah										
1	<p>Ingat bahwa keliling persegi 4 kali panjang sisinya</p> <p>a. Misalkan keliling persegi adalah k dan panjang sisi persegi adalah s, persamaan keliling persegi adalah $k = 4 \times s$ atau $k = 4s$</p> <p>b. Iya. Apabila panjang sisi persegi bertambah 1 satuan, maka persamaan yang terbentuk adalah $k = 4 \times (s + 1)$ atau $k = 4s + 4$</p> <table border="1" style="margin-left: auto; margin-right: auto;"> <thead> <tr> <th>Panjang sisi persegi</th> <th>Keliling persegi</th> </tr> </thead> <tbody> <tr> <td>1</td> <td>4</td> </tr> <tr> <td>2</td> <td>8</td> </tr> <tr> <td>3</td> <td>12</td> </tr> <tr> <td>4</td> <td>16</td> </tr> </tbody> </table> <p>c. Variabel k bergantung pada variabel s. Maksudnya, keliling persegi akan berubah apabila panjang sisi persegi juga berubah.</p>	Panjang sisi persegi	Keliling persegi	1	4	2	8	3	12	4	16	<p>4</p> <p>4</p> <p>4</p> <p>4</p>	16
Panjang sisi persegi	Keliling persegi												
1	4												
2	8												
3	12												
4	16												
2	<p>Diketahui :</p> <p>Harga dua baju dan tiga celana = Rp.85.000 harga tiga baju dan satu celana = Rp.75.000</p> <p>Ditanyakan :</p> <p>Model matematika SPLDV?</p> <p>Penyelesaian:</p> <p>Harga sebuah baju = x rupiah Harga sebuah celana = y rupiah Harga 2 baju dan 3 celana = $2x + 3y = 85.000$ Harga 3 baju dan 1 celana = $3x + y = 75.000$ Sehingga di dapat sistem persamaannya adalah $2x + 3y = 85.000$ dan $3x + y = 75.000$</p>	<p>4</p> <p>4</p> <p>4</p> <p>4</p>	16										
3	<p>Diketahui :</p> <p>$2x + y = 3$</p> <p>Ditanyakan :</p> <p>Nilai x jika $x = -4$ $x = -2$ $x = 0$ $x = 2$ $x = 4$</p> <p>Penyelesaian :</p> <p>a. $x = -4$ Maka $2x + y = 3$ $2(-4) + y = 3$</p>	<p>4</p> <p>4</p> <p>4</p>	32										

$$\begin{aligned} -8 + y &= 3 \\ y &= 3 + 8 \\ y &= 13 \end{aligned}$$

Makanilaiy jika $x = -4$ adalah 13

b. $x = -2$

Maka

$$\begin{aligned} 2x + y &= 3 \\ 2(-2) + y &= 3 \\ -4 + y &= 3 \\ y &= 3 + 4 \\ y &= 7 \end{aligned}$$

Makanilaiy jika $x = -2$ adalah 7

c. $x = 0$

Maka

$$\begin{aligned} 2x + y &= 3 \\ 2(0) + y &= 3 \\ 0 + y &= 3 \\ y &= 3 - 0 \\ y &= 3 \end{aligned}$$

Makanilaiy jika $x = 0$ adalah 3

d. $x = 2$

Maka

$$\begin{aligned} 2x + y &= 3 \\ 2(2) + y &= 3 \\ 4 + y &= 3 \\ y &= 3 - 4 \\ y &= -1 \end{aligned}$$

Makanilaiy jika $x = 2$ adalah -1

e. $x = 4$

Maka

$$\begin{aligned} 2x + y &= 3 \\ 2(4) + y &= 3 \\ 8 + y &= 3 \\ y &= 3 - 8 \\ y &= -5 \end{aligned}$$

Makanilaiy jika $x = 4$ adalah -5

Jadinilai

x	-4	-2	0	2	4
y	13	7	3	-1	-5

4

4

4

4

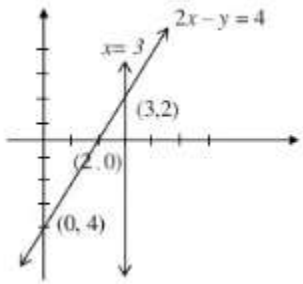
4

4	<p>Diketahui : $x + 2y = 8$ dan $3x - 5y = 90$ Ditanyakan : Himpunan penyelesaian dengan metode substitusi? Penyelesaian : Persamaan $x + 2y = 8$ dapat dinyatakan dalam bentuk $x = 8 - 2y$, kemudian pada persamaan $3x - 5y = 90$, gantilah x dengan $8 - 2y$ sehingga diperoleh :</p> $3x - 5y = 90$ $\leftrightarrow 3(8 - 2y) - 5y = 90$ $\leftrightarrow 24 - 6y - 5y = 90$ $\leftrightarrow 24 - 11y = 90$ $\leftrightarrow -11y = 90 - 24$ $\leftrightarrow -11y = 66$ $\leftrightarrow y = -6$ <p>Untuk menentukan nilai x, gantilah y dengan -6 pada persamaan $x + 2y = 8$, sehingga diperoleh</p> $x + 2y = 8$ $\leftrightarrow x + 2(-6) = 8$ $\leftrightarrow x - 12 = 8$ $\leftrightarrow x = 8 + 12$ $\leftrightarrow x = 20$ <p>Jadi, himpunan penyelesaian sistem persamaan diatas adalah $\{(20, -6)\}$</p>	4 4 4 4 4	20
5	<p>Diketahui : $3x - 4y = -11$ dan $4x + 5y = 6$ Ditanyakan : Himpunan penyelesaian dengan metode eliminasi? Penyelesaian : Langkah I (eliminasi variabel y untuk memperoleh nilai x)</p> $3x - 4y = -11 \quad (x \ 5) \rightarrow 15x - 20y = -55$ $4x + 5y = 6 \quad (x \ 4) \rightarrow \frac{16x + 20y = 24}{31x \quad = -31} +$ $x \quad = -1$ <p>Langkah II (eliminasi variabel x untuk memperoleh nilai y)</p> $3x - 4y = -11 \quad (x \ 4) \rightarrow 12x - 16y = -44$ $4x + 5y = 6 \quad (x \ 3) \rightarrow \frac{12x - 15y = 18}{-31y = -62} -$ $y = 2$ <p>Jadi, himpunan penyelesaian dari sistem persamaan di atas adalah $\{(-1, 2)\}$</p>	4 4 4	16
SKOR TOTAL		100	100

PEDOMAN PENSKORAN

SOAL POST TEST

No.	Kunci Jawaban	Skor	Jumlah
1	<p>Tabungan yang menyatakan persamaan linear adalah tabungan milik Arga, Maya dan Liem. Tabungan ketiga siswa membentuk persamaan linier dua variabel.</p> <p>Tabungan Arga dapat dinyatakan dalam persamaan $y = 7.500x + 50.000$, dengan y adalah banyak tabungan (dalam rupiah) dalam waktu x minggu.</p> <p>Tabungan Maya dapat dinyatakan dalam persamaan $y = 25.000x$.</p> <p>Tabungan Liem sudah dinyatakan dalam bentuk persamaan $T = 30.000w$.</p>	<p align="center">4</p> <p align="center">4</p> <p align="center">4</p> <p align="center">4</p>	<p align="center">16</p>
2	<p>Diketahui :</p> <p>Pedagang berhasil menjual 12 pasang sepatu dan sandal dengan total harga Rp. 300.000</p> <p>Harga sepasang sandal adalah Rp. 20.000</p> <p>Sandal = x</p> <p>Harga sepasang sepatu adalah Rp. 40.000</p> <p>Sepatu = y</p> <p>Ditanyakan :</p> <p>Buatlah 2 model matematika dari cerita tersebut.</p> <p>Penyelesaian :</p> <p>12 pasang sepatu dan sandal dengan total harga Rp. 300.000</p> <p>Maka,</p> <p>$x + y = 12$</p> <p>dan Harga sepasang sandal adalah Rp. 20.000</p> <p>Harga sepasang sepatu adalah Rp. 40.000</p> <p>Maka,</p> <p>$20.000x + 40.000y = 300.000$</p>	<p align="center">4</p> <p align="center">4</p> <p align="center">4</p>	<p align="center">20</p>

	$x + 2y = 15$ Jadi, Model matematika I $x + y = 12$ $20.000x + 40.000y = 300.000$ Model matematika II $x + y = 12$ $x + 2y = 15$	4										
3	<p>Diketahui: $2x - y = 4$ dan $x = 3$ Ditanyakan : Tentukan penyelesaiannya dengan metode grafik? Penyelesaian : Untuk persamaan $2x - y = 4$ Titik potong pada sumbu x, maka sumbu $y = 0$, sehingga $2x - 0 = 4$ $\leftrightarrow 2x = 4$ $\leftrightarrow x = 2$ Koordinat titik potong pada sumbu y, maka $x = 0$: $2(0) - y = 4$ $\leftrightarrow -y = 4$ $\leftrightarrow y = -4$ Koordinat titik potong pada sumbu y adalah $(0,-4)$ atau dengan menggunakan table :</p> <table border="1" data-bbox="384 1391 730 1509"> <tr> <td>X</td> <td>2</td> <td>0</td> </tr> <tr> <td>Y</td> <td>0</td> <td>4</td> </tr> <tr> <td>(x,y)</td> <td>(2,0)</td> <td>(0,4)</td> </tr> </table> <p>Untuk persamaan $x = 3$, dapat langsung dibuat grafiknya, yaitu garis yang sejajar dengan sumbu y dan titik $(3,0)$ Grafik sistem persamaan tersebut ditunjukkan pada gambar dibawah ini</p> 	X	2	0	Y	0	4	(x,y)	(2,0)	(0,4)	4 4 4 4	24
X	2	0										
Y	0	4										
(x,y)	(2,0)	(0,4)										

↔	$y = 20.000$ Harga 4 buah gayung dan 5 buah ember $= 4x + 5y$ $= 4 \times 5.000 + 5 \times 20.000$ $= 20.000 + 100.000$ $= 120.000$ Jadi, harga 4 buah gayung dan 5 buah ember adalah Rp. 120.000	4	
	SKOR TOTAL	4	
		100	100



UNIVERSITAS ISLAM NEGERI
ALAUDDIN
 M A K A S S A R

SOAL POST TEST

Satuan Pendidikan : MTs Negeri 1 Kota Makassar
Mata Pelajaran : Matematika
Kelas/Semester : VIII / I
Pokok Bahasan : SPLDV
Jumlah Soal : 5 Butir
Waktu : 80 Menit

Petunjuk Pengerjaan:

1. Soal terdiri dari 5 butir soal essay
2. Berdo'alah terlebih dahulu sebelum mengerjakan soal !
3. Tulislah nama anda, nomor urut absen/NIS, dan kelas pada lembar jawaban yang telah disediakan!
4. Bacalah soal dengan seksama dan kerjakan sejujurnya!
5. Jawablah soal yang dianggap mudah terlebih dahulu pada lembar jawaban anda!

Jawablah pertanyaan-pertanyaan di bawah ini dengan jelas dan benar!

1. Lima siswa MTsN 1 Kota Makassar telah menabung untuk mengikuti studi wisata. Mereka menyajikan data untuk menunjukkan tabungan masing-masing sebagai berikut.

The image shows five sticky notes with handwritten data. The first three are tables of time vs. amount, and the last two are equations for time and amount.

Waktu (minggu)	Jumlah (Rupiah)
0	50000
2	65000
4	80000
6	95000
8	110000
10	125000

Waktu (minggu)	Jumlah (Rupiah)
0	0
1	25000
2	50000
3	75000
4	100000
5	125000

Waktu (minggu)	Jumlah (Rupiah)
0	0
1	25000
2	40000
3	60000
4	70000
5	95000

Tabungan Lem
 $T = 3000w$
T menunjukkan jumlah tabungan
w menunjukkan lama menabung (minggu)

Tabungan Fidi
 $T = \frac{25000}{w}$
T menunjukkan jumlah tabungan
w menunjukkan lama menabung (minggu)

Manakah dari kelima data tersebut yang dapat menyatakan persamaan linear dua variabel?Jelaskan!

2. Dalam suatu hari seorang pedagang berhasil menjual sandal dan sepatu sebanyak 12 pasang. Total uang yang diperoleh dari hasil penjualan tersebut adalah Rp. 300.000. Jika harga sepasang sandal adalah Rp. 20.000 dan harga sepasang sepatu Rp. 40.000. Buatlah 2 model matematika dari cerita tersebut!
3. Dengan menggunakan metode grafik tentukan penyelesaian sistem persamaan $2x - y = 4$ dan $x = 3$ untuk $x, y \in \mathbb{R}$!
4. Diketahui sistem persamaan $4x + 3y = 23$ dan $5x - 7y = -25$. Tentukan nilai $-3x + 6y$!
5. Aufa membeli 3 buah gayung dan 4 buah ember seharga Rp. 95.000,00 sedangkan Arsyad membeli 5 buah gayung dan 2 buah ember dengan harga Rp.65.000,00. Berapakah harga 4 buah gayung dan 5 buah ember ?

SELAMAT MENGERJAKAN !!!

UNIVERSITAS ISLAM NEGERI
ALAUDDIN
M A K A S S A R

SOAL PRE -TEST

Satuan Pendidikan	: MTs Negeri 1 Kota Makassar
Mata Pelajaran	: Matematika
Kelas/Semester	: VIII / I
Pokomak Bahasan	: SPLDV
Jumlah Soal	: 5 Butir
Waktu	: 80 Menit

Petunjuk Pengerjaan:

1. Soal terdiri dari 5 butir soal essay
2. Berdo'alah terlebih dahulu sebelum mengerjakan soal !
3. Tulislah nama anda, nomor urut absen/NIS, dan kelas pada lembar jawaban yang telah disediakan!
4. Bacalah soal dengan seksama dan kerjakan sejujurnya!
5. Jawablah soal yang dianggap mudah terlebih dahulu pada lembar jawaban anda!

Jawablah pertanyaan-pertanyaan di bawah ini dengan jelas dan benar!

1. Perhatikan persegi di bawah dan jawablah pertanyaannya.



- a. Tuliskan persamaan untuk menentukan keliling persegi !
 - b. Jelaskan variabel yang kalian gunakan. Apakah keliling persegi akan berubah jika panjang sisi persegi bertambah 1 satuan? Jelaskan dengan menggunakan tabel.
 - c. Dalam persamaan yang kalian buat. Variabel manakah yang bergantung dengan variabel yang lain?
2. Harga dua baju dan tiga celana adalah Rp.85.000 sedangkan harga tiga baju dan satu celana jenis yang sama adalah Rp.75.000. Buatlah model matematika sistem persamaan linear dua variabel dari situasi tersebut!

3. Diketahui sebuah persamaan $2x + y = 3$ dengan nilai x diketahui pada tabel, maka tentukan nilai y dari persamaan tersebut dan buatlah grafiknya?

x	-4	-2	0	2	4
y

4. Tentukan himpunan penyelesaian dari sistem persamaan $x + 2y = 8$ dan $3x - 5y = 90$ dengan menggunakan metode substitusi !
5. Carilah himpunan penyelesaian dari sistem persamaan $3x - 4y = -11$ dan $4x + 5y = 6$ dengan memakai metode eliminasi !

SELAMAT MENGERJAKAN !

UNIVERSITAS ISLAM NEGERI
ALAUDDIN
M A K A S S A R

Daftar Hadir Kelas VIII.4

NOMOR		NAMA SISWA	PERTEMUAN			
URUT	NIS		1	2	3	4
			20 Nov 2017	22 Nov 2017	27 Nov 2017	29 Nov 2017
1	16.0001	Muh. Daffa Fikri Fawwaz	√	√	√	√
2	16.0004	A. Muhammad Fashal Akbar	√	√	√	√
3	16.0005	Mohammad Noval Nabihan	√	√	√	√
4	16.0020	Muhammad Fadel Adelfy	√	√	√	√
5	16.0053	Muh.Faudzan	√	√	√	√
6	16.0054	Muhammad Azka Sufirman Rahman	√	√	√	√
7	16.0081	Bryan Antonio Nataniel Wesley Kheng	√	√	√	√
8	16.0082	Indra Febriansyah	√	√	√	√
9	16.0085	Muhammad Beta Choiruddin	√	√	√	√
10	16.0117	Muhammad Dzaki Zulfahmi Mansur	√	√	√	√
11	16.0121	Muhammad Assyudi Yodoyono Hasim	√	√	√	√
12	16.0122	Muhammad Ali Husain	√	√	√	√
13	16.0127	Muhammad Yusuf Jafar	√	√	√	√
14	16.0131	Ahmad Abubakar Siama	√	√	√	√
15	16.0134	Muh. Awaluddin	√	√	√	√
16	16.0135	Muhammad Dzamir Nugar M	√	√	√	√
17	16.0522	Israj Muhammad Diario	√	√	√	√
18	16.0027	A. Tenriwala Zalzabila A.Ilyas	√	√	√	√
19	16.0029	Alya Maharani Irham	√	√	√	√
20	16.0031	Andi Putri Ainun Iskandar	√	√	√	√

21	16.0034	Salza Nabila	√	i	√	√
22	16.0035	Adila Nafisah Alfian	√	√	√	√
23	16.0061	Mazaya Qiaranisa Salsabila Yusvie	√	√	√	√
24	16.0062	Nabilah Rezky Putri Zahirah	√	√	√	√
25	16.0063	Asyifa Maharani	√	√	√	√
26	16.0101	Anugerah Nur Adela	√	√	√	√
27	16.0105	Andi Batari Putri Ramadhany	√	√	√	√
28	16.0113	Nayla Nurul Azizah Amin	√	i	√	√
29	16.0116	Zeika Zalsabila	√	√	√	√
30	16.0136	Nada Gogot	√	√	√	√
31	16.0137	Dinda Aulia Kayla Muchlis	√	√	√	√
32	16.0139	Aish Shakila Mufidhah Ihsan	√	√	√	√
33	16.0142	Riana Rizky Fadillah Arwi	√	√	√	√
34	16.0143	Salsabila Mustika Rosyadi	√	√	S	√
35	16.0144	Ainun Zhaafirah	√	√	√	√
36	16.0146	Afifah Widya Aulia	√	√	√	√
37	16.0148	Sri Khofifah Nur Rahma	√	√	√	√
38	16.0149	Maharani Putri Adrianto	√	√	√	√
39	16.0151	Putri Saktiani Nur Rahma	√	√	√	√
40	16.0154	Resky Nurul Ramadhany	√	√	√	√

Laki-laki : 17 Siswa

Perempuan : 23 Siswa

Jumlah Siswa : 40 Siswa

Daftar Hadir Kelas VIII.5

NOMOR		NAMA SISWA	PERTEMUAN			
URUT	NIS		1	2	3	4
			24 Nov 2017	25 Nov 2017	1 Des 2017	2 Des 2017
1	16.0006	Muh. Fadly	√	√	√	√
2	16.0007	Muh. Hafizh Husain Makkawaru	√	√	√	√
3	16.0009	Muh. Afdal Mappatunru	√	√	√	√
4	16.0010	M. Fathurrahman Faisal	√	S	√	√
5	16.0042	Muh. Rias Ridha Sirajuddin	√	√	√	√
6	16.0047	Muhammad As'ad Fathurrahman. H	√	√	√	√
7	16.0060	Syandiya Chawsyal	√	√	√	√
8	16.0084	Muhammad Rifa'i. N	√	√	√	√
9	16.0088	Althaf Dzaky Habib Ardy	√	√	√	√
10	16.0156	Muh. Waliyuddin	√	√	√	√
11	16.0160	Andi Aden Hamdani	√	√	√	√
12	16.0161	Muizzul Islam	√	√	√	√
13	16.0162	Muh. Reza Razan	√	√	√	√
14	16.0163	Muhammad Ahmad Arifin	√	√	√	√
15	16.0164	Ramdhani Ramadan Rachim	√	√	√	√
16	16.0168	A.M. Rezky Fauzan Pawennari	√	√	√	√
17	16.0169	Muhammad Abiyyu Mizan	√	√	√	√
18	16.0246	Muh. Adit Pratama	√	√	√	S
19	16.0311	Muh. Dzaky Alfayiz Arsyad	√	√	√	√
20	16.0069	Andi Alya Nabilah Mappatabe	√	√	√	√

21	16.0072	Dewi Amalia Sarah	√	√	√	√
22	16.0073	Nadine Melya Putri Nugraha	√	√	√	√
23	16.0036	Triyani Nur Aulia Syam	√	√	√	√
24	16.0174	A.R. Rizky Nur Ramadana	√	√	√	√
25	16.0178	Salasabila Awaliyah Ramadhany Iqbal	√	√	√	√
26	16.0180	Syahwa ZalSabila Nur Arvianty	√	√	√	√
27	16.0181	Arikah Fitriani Ruslan	√	√	√	√
28	16.0182	Aulia Maharani Rusli	√	√	√	√
29	16.0183	Annisa Luthfiyah	√	√	√	√
30	16.0184	Alfiah Intan Fazriah	√	√	√	√
31	16.0186	Fasya Nabila Saman	√	√	√	√
32	16.0187	Rifdah Nafilah	√	√	√	√
33	16.0188	Andi Aulia Maharani Wetenrigangka	√	√	√	√
34	16.0189	Nur Aqilah Walfanailah	√	√	√	√
35	16.0500	Tisha Talianty Andi Idjo	√	√	√	√
36	16.0192	Salwa Fausiah	√	√	√	√
37	16.0515	Nurul Wahdaniah	√	√	√	√
38	16.0109	Adinda Azzahra Khairina	√	√	√	√
39	16.0530	Nurhalisa	√	√	√	√
40	16.0532	Ryan Boma Abhinaya	S	√	√	√

Laki-laki : 20 Siswa

Perempuan : 20 Siswa

Jumlah Siswa : 40 Siswa

RENCANA PELAKSANAAN PEMBELAJARAN (RPP) MODEL AIR

Sekolah : MTs Negeri 1 Kota Makassar
Mata Pelajaran : Matematika
Kelas : VIII
Semester : I (satu)
Pokok Bahasan : Sistem Persamaan Linear Dua Variabel

A. Kompetensi Inti

- KI 1 : Menghargai dan menghayati ajaran agama yang dianutnya.
- KI 2 : Menghargai dan menghayati perilaku jujur, disiplin, tanggung jawab, peduli (toleransi, gotong royong), santun, percaya diri dalam berinteraksi secara efektif dengan lingkungan sosial dan alam dalam jangkauan pergaulan dan keberadaannya.
- KI 3 : Memahami pengetahuan (faktual, konseptual, dan prosedural) berdasarkan rasa ketertarikannya tentang ilmu pengetahuan, teknologi, seni, budaya, terkait fenomena dan kejadian tampak mata.
- KI 4 : Mencoba menyaji, dan menalar dalam ranah konkret (menggunakan, mengurai, merangkai, memodifikasi, dan membuat) dan ranah abstrak (menulis, membaca, menghitung, menggambar, dan mengarang) sesuai dengan yang dipelajari di sekolah dan sumber lain yang sama dalam sudut pandang/teori.

B. Kompetensi Dasar dan Indikator Pencapaian Kompetensi

Kompetensi Dasar	Indikator Pencapaian Kompetensi
1.1 Menghargai dan menghayati ajaran agama yang dianutnya.	1.1.1 Bersyukur terhadap karunia Allah atas kesempatan mempelajari kegunaan matematika dalam kehidupan sehari-hari melalui SPLDV.

<p>2.1 Memiliki rasa ingin tahu, percaya diri, dan ketertarikan pada matematika serta memiliki rasa percaya pada daya dan kegunaan matematika yang terbentuk melalui pengalaman belajar.</p>	<p>2.1.1 Memiliki rasa ingin tahu yang ditandai dengan bertanya selama dalam proses pembelajaran.</p> <p>2.1.2 Menunjukkan sikap kerja sama dan tanggung jawab saat berada dalam kelompoknya.</p> <p>2.1.3 Berani presentasi di depan kelas.</p>
<p>3.5 Menjelaskan sistem persamaan linear dua variabel (SPLDV) dan penyelesaiannya yang dihubungkan dengan masalah kontekstual.</p>	<p>3.5.1 Memahami konsep sistem persamaan linear dua variabel</p> <p>3.5.2 Memahami cara mengubah sistem persamaan linear dua variabel sebagai model matematika dari situasi yang diberikan.</p>
<p>4.5 Menyelesaikan masalah yang berkaitan dengan sistem persamaan linear dua variabel (SPLDV).</p>	<p>4.5.1 Menyelesaikan masalah yang berkaitan dengan sistem persamaan linear dua variabel dengan metode grafik</p> <p>4.5.2 Menyelesaikan masalah yang berkaitan dengan sistem persamaan linear dua variabel dengan metode eliminasi dan substitusi</p>

C. Tujuan Pembelajaran

Setelah melalui pengamatan, menanya, mengumpulkan informasi, mengolah informasi, dan mengkomunikasikan hasilnya diharapkan peserta didik dapat :

1. Bersyukur terhadap karunia Allah atas kesempatan mempelajari kegunaan matematika dalam kehidupan sehari-hari melalui SPLDV.
2. Memiliki rasa ingin tahu yang ditandai dengan bertanya selama proses pembelajaran.

3. Menunjukkan sikap kerja sama dan tanggung jawab saat berada dalam kelompoknya.
4. Berani presentasi didepan kelas dari hasil kerja kelompoknya.
5. Memahami konsep sistem persamaan linear dua variabel(SPLDV)
6. Memahami perbedaan persamaan linear dua variabel (PLDV) dan sistem persamaan linear dua variabel (SPLDV) berdasarkan konteks.
7. Menyelesaikan masalah yang berkaitan dengan sistem persamaan linear dua variabel (SPLDV) dengan metode garfik, eliminasi,subtitusi dan campuran

D. Materi Pembelajaran

1. Persamaan linear dua variabel
2. Sistem persamaan linear dua variabel
3. Penyelesaian SPLDV dengan metode subtitusi dan eliminasi

E. Model / Pendekatan Pembelajaran

Model : Pembelajaran *Auditory Intellectually Repetition* (AIR)

Pendekatan : Sainifik (*scientific*)

F. Sumber Belajar

1. Buku Siswa: Matematika Kelas VIII Semester 1 Edisi Revisi 2017 Kurikulum 2013 Kemendikbud.
2. Buku Guru: Matematika Kelas VIII Edisi Revisi 2017 Kurikulum 2013 Kemendikbud.
3. Peristiwa sehari-hari yang berhubungan dengan system persamaan linear dua variabel.

G. Media Pembelajaran

Lembar Kegiatan Siswa (LKS).

H. Langkah-langkah Kegiatan Pembelajaran

Pertemuan 1 (2x40 menit)

Kegiatan	Deskripsi kegiatan guru	Waktu
Pendahuluan	<ol style="list-style-type: none">1. Guru menyapa peserta didik, memberi salam, dan berdoa.2. Guru mengecek kesiapan pesertadidik untuk belajar.3. Guru mengecek kehadiran peserta didik.4. Guru mengingatkan kembali materi sebelumnya (apersepsi) tentang sistem persamaan linear satu variabel.5. Guru menyampaikan tujuan pembelajaran.6. Guru menginformasikan cara belajar yang akan ditempuh.	15 menit
Inti	<p>Mengamati</p> <ol style="list-style-type: none">1. Peserta didik dibagi secara berkelompok dan setiap kelompok terdiri dari 4-5 orang untuk mengerjakan LKS yang akan diberikan.2. Guru memberikan penjelasan secara singkat mengenai konsep sistem persamaan linear dua variabel (SPLDV) sebagai modal awal untuk memahami.3. Peserta didik mengamati dan mencermati penjelasan dari guru. <p>Menanya</p> <ol style="list-style-type: none">4. Peserta didik didorong untuk mengajukan pertanyaan berdasarkan contoh permasalahan yang diberikan guru. <p>Mengumpulkan Informasi</p> <ol style="list-style-type: none">5. Guru memberikan informasi tentang Variabel-variabel yang terdapat didalam PLDV dan SPLDV6. Peserta didik melihat dan memperhatikan informasi yang diberikan oleh guru tentang SPLDV	50menit

	<p>Mengolah Informasi</p> <p>7. Peserta didik mampu mendefinisikan PLDV dan SPLDV</p> <p>8. Guru membagikan LKS</p> <p>9. Guru berkeliling untuk membimbing kelompok peserta didik pada saat mengerjakan LKS</p> <p>Mengomunikasikan</p> <p>10. Guru meminta perwakilan kelompok untuk mempresentasikan hasil diskusinya di depan kelas</p> <p>11. Guru memberikan kesempatan kepada peserta didik untuk bertanya</p> <p>12. Peserta didik menanyakan hal-hal yang belum dipahami</p> <p>13. Guru memberikan kuis individu kepada peserta didik</p> <p>14. Peserta didik menjawab kuis yang diberikan guru dengan jujur.</p>	
<p>Penutup</p>	<p>1. Peserta didik bersama-sama dengan guru membuat kesimpulan mengenai materi yang telah dipelajari pada pertemuan hari ini.</p> <p>2. Guru membimbing peserta didik untuk merefleksikan proses pembelajaran.</p> <p>3. Berpesan kepada peserta didik untuk mempelajari kembali materi yang telah dipelajari pada hari ini di rumah.</p> <p>4. Mengakhiri pelajaran dengan salam.</p>	<p>15 menit</p>

Pertemuan 2 (3x40 menit)

Kegiatan	Deskripsi kegiatan guru	Waktu
<p>Pendahuluan</p>	<p>1. Guru menyapa peserta didik, memberi salam, dan berdoa.</p> <p>2. Guru mengecek kesiapan peserta didik untuk belajar.</p>	<p>15 menit</p>

	<ol style="list-style-type: none"> 3. Guru mengecek kehadiran peserta didik. 4. Guru mengingatkan kembali materi sebelumnya (apersepsi). 5. Guru menyampaikan tujuan pembelajaran. 6. Guru menginformasikan cara belajar yang akan ditempuh. 	
Inti	<p>Mengamati</p> <ol style="list-style-type: none"> 1. Peserta didik dibagi secara berkelompok dan setiap kelompok terdiri dari 4-5 orang untuk mengerjakan LKS yang akan diberikan. 2. Guru memberikan penjelasan secara singkat mengenai cara membuat model matematika dari situasi yang diberikan 3. Peserta didik mengamati dan mencermati penjelasan dari guru. <p>Menanya</p> <ol style="list-style-type: none"> 4. Peserta didik di dorong untuk mengajukan pertanyaan berdasarkan contoh permasalahan yang diberikan guru. <p>Mengumpulkan Informasi</p> <ol style="list-style-type: none"> 5. Guru memberikan contoh model matematika dari situasi yang diberikan 6. Peserta didik melihat dan memperhatikan informasi yang diberikan oleh guru <p>Mengolah Informasi</p> <ol style="list-style-type: none"> 7. Peserta didik mampu membuat model matematika dari situasi yang diberikan 8. Guru membagikan LKS 9. Guru berkeliling untuk membimbing kelompok peserta didik pada saat mengerjakan LKS 	90menit

	<p>Mengomunikasikan</p> <p>10. Guru meminta perwakilan kelompok untuk mempresentasikan hasil diskusinya di depan kelas</p> <p>11. Guru memberikan kesempatan kepada peserta didik untuk bertanya</p> <p>12. Peserta didik menanyakan hal-hal yang belum dipahami</p> <p>13. Guru memberikan kuis individu kepada peserta didik</p> <p>14. Peserta didik menjawab kuis yang diberikan guru dengan jujur.</p>	
Penutup	<p>1. Peserta didik bersama-sama dengan guru membuat kesimpulan mengenai materi yang telah dipelajari pada pertemuan hari ini.</p> <p>2. Guru membimbing peserta didik untuk merefleksi proses pembelajaran.</p> <p>3. Berpesan kepada peserta didik untuk mempelajari kembali materi yang telah dipelajari pada hari ini di rumah.</p> <p>4. Mengakhiri pelajaran dengan salam.</p>	15 menit

Pertemuan 3 (2x40 menit)

Kegiatan	Deskripsi kegiatan guru	Waktu
Pendahuluan	<p>1. Guru menyapa pesertadidik, memberi salam, dan berdoa.</p> <p>2. Guru mengecek kesiapan pesertadidik untuk belajar.</p> <p>3. Guru mengecek kehadiran peserta didik.</p> <p>4. Guru mengingatkan kembali materi sebelumnya (apersepsi)</p> <p>5. Guru menginformasikan cara belajar yang akan ditempuh.</p>	15 menit
	<p>Mengamati</p> <p>1. Peserta didik dibagi secara berkelompok dan setiap</p>	

<p>Inti</p>	<p>kelompok terdiri dari 4-5 orang untuk mengerjakan LKS yang akan diberikan.</p> <p>2. Guru memberikan penjelasan secara singkat mengenai cara penyelesaian masalah berkaitan dengan sistem persamaan linear dua variabel (SPLDV)</p> <p>3. Peserta didik mengamati dan mencermati penjelasan dari guru.</p> <p>Menanya</p> <p>4. Peserta didik di dorong untuk mengajukan pertanyaan berdasarkan contoh permasalahan yang diberikan guru.</p> <p>Mengumpulkan Informasi</p> <p>5. Guru memberikan informasi tentang cara penyelesaian masalah dengan metode grafik.</p> <p>6. Peserta didik melihat dan memperhatikan informasi yang diberikan oleh guru tentang SPLDV</p> <p>Mengolah Informasi</p> <p>7. Peserta didik mampu menyelesaikan masalah berkaitan dengan SPLDV dengan metode grafik.</p> <p>8. Guru membagikan LKS</p> <p>9. Guru berkeliling untuk membimbing kelompok peserta didik pada saat mengerjakan LKS</p> <p>Mengomunikasikan</p> <p>10. Guru meminta perwakilan kelompok untuk mempresentasikan hasil diskusinya di depan kelas</p> <p>11. Guru memberikan kesempatan kepada peserta didik untuk bertanya</p>	<p>50menit</p>
-------------	---	----------------

	<p>12. Peserta didik menanyakan hal-hal yang belum dipahami</p> <p>13. Guru memberikan kuis individu kepada peserta didik</p> <p>14. Peserta didik menjawab kuis yang diberikan guru dengan jujur.</p>	
Penutup	<p>1. Peserta didik bersama-sama dengan guru membuat kesimpulan mengenai materi yang telah dipelajari pada pertemuan hari ini.</p> <p>2. Guru membimbing peserta didik untuk merefleksikan proses pembelajaran.</p> <p>3. Berpesan kepada peserta didik untuk mempelajari kembali materi yang telah dipelajari pada hari ini di rumah.</p> <p>4. Mengakhiri pelajaran dengan salam.</p>	15 menit

Pertemuan 4 (3x40 menit)

Kegiatan	Deskripsi kegiatan guru	Waktu
Pendahuluan	<p>1. Guru menyapa peserta didik, memberi salam, dan berdoa.</p> <p>2. Guru mengecek kesiapan peserta didik untuk belajar.</p> <p>3. Guru mengecek kehadiran peserta didik.</p> <p>4. Guru mengingatkan kembali materi sebelumnya (apersepsi)</p> <p>5. Guru menginformasikan cara belajar yang akan ditempuh.</p>	15 menit
Inti	<p>Mengamati</p> <p>1. Peserta didik dibagi secara berkelompok dan setiap kelompok terdiri dari 4-5 orang untuk mengerjakan LKS yang akan diberikan.</p> <p>2. Guru memberikan penjelasan secara singkat mengenai cara penyelesaian masalah berkaitan dengan sistem persamaan linear dua variabel (SPLDV)</p>	50menit

	<p>3. Peserta didik mengamati dan mencermati penjelasan dari guru.</p> <p>Menanya</p> <p>4. Peserta didik di dorong untuk mengajukan pertanyaan berdasarkan contoh permasalahan yang diberikan guru.</p> <p>Mengumpulkan Informasi</p> <p>5. Guru memberikan informasi tentang cara penyelesaian masalah dengan metode substitusi dan eliminasi.</p> <p>6. Peserta didik melihat dan memperhatikan informasi yang diberikan oleh guru tentang SPLDV</p> <p>Mengolah Informasi</p> <p>7. Peserta didik mampu menyelesaikan masalah berkaitan dengan SPLDV dengan metode substitusi dan eliminasi.</p> <p>8. Guru membagikan LKS</p> <p>9. Guru berkeliling untuk membimbing kelompok peserta didik pada saat mengerjakan LKS</p> <p>Mengomunikasikan</p> <p>10. Guru meminta perwakilan kelompok untuk mempresentasikan hasil diskusinya di depan kelas</p> <p>11. Guru memberikan kesempatan kepada peserta didik untuk bertanya</p> <p>12. Peserta didik menanyakan hal-hal yang belum dipahami</p> <p>13. Guru memberikan kuis individu kepada peserta didik</p> <p>14. Peserta didik menjawab kuis yang diberikan guru dengan jujur.</p>	
--	---	--

Penutup	<p>5. Peserta didik bersama-sama dengan guru membuat kesimpulan mengenai materi yang telah dipelajari pada pertemuan hari ini.</p> <p>6. Guru membimbing peserta didik untuk merefleksikan proses pembelajaran.</p> <p>7. Berpesan kepada peserta didik untuk mempelajari kembali materi yang telah dipelajari pada hari ini di rumah.</p> <p>8. Mengakhiri pelajaran dengan salam.</p>	15 menit
---------	---	----------

I. Penilaian Hasil Belajar

1. Penilaian Pengetahuan

- a. Teknik : Tes tertulis (Quis)
- b. Bentuk Instrumen : Uraian (terlampir)

Makassar,

2017

Mengetahui,

Kepala Sekolah

Guru Mata Pelajaran

Hj. Darmawati, S.Ag.,M.Pd.
NIP. 19720202 199803 2 001

Rosli S.Ag
NIP. 19710709 199903 1 002

RENCANA PELAKSANAAN PEMBELAJARAN (RPP) MODEL KONVENSIONAL

Sekolah : MTs Negeri 1 Kota Makassar
Mata Pelajaran : Matematika
Kelas : VIII
Semester : I (satu)
Pokok Bahasan : Sistem Persamaan Linear Dua Variabel

A. Kompetensi Inti

- KI 1 : Menghargai dan menghayati ajaran agama yang dianutnya.
- KI 2 : Menghargai dan menghayati perilaku jujur, disiplin, tanggung jawab, peduli (toleransi, gotong royong), santun, percaya diri dalam berinteraksi secara efektif dengan lingkungan sosial dan alam dalam jangkauan pergaulan dan keberadaannya.
- KI 3 : Memahami pengetahuan (faktual, konseptual, dan prosedural) berdasarkan rasa ketertarikannya tentang ilmu pengetahuan, teknologi, seni, budaya, terkait fenomena dan kejadian tampak mata.
- KI 4 : Mencoba menyaji, dan menalar dalam ranah konkret (menggunakan, mengurai, merangkai, memodifikasi, dan membuat) dan ranah abstrak (menulis, membaca, menghitung, menggambar, dan mengarang) sesuai dengan yang dipelajari di sekolah dan sumber lain yang sama dalam sudut pandang/teori.

B. Kompetensi Dasar dan Indikator Pencapaian Kompetensi

Kompetensi Dasar	Indikator Pencapaian Kompetensi
1.1 Menghargai dan menghayati ajaran agama yang dianutnya.	1.1.1 Bersyukur terhadap karunia Allah atas kesempatan mempelajari kegunaan matematika dalam kehidupan sehari-hari melalui SPLDV.

<p>2.1 Memiliki rasa ingin tahu, percaya diri, dan ketertarikan pada matematika serta memiliki rasa percaya pada daya dan kegunaan matematika yang terbentuk melalui pengalaman belajar.</p>	<p>2.1.1 Memiliki rasa ingin tahu yang ditandai dengan bertanya selama dalam proses pembelajaran.</p> <p>2.1.2 Menunjukkan sikap kerja sama dan tanggung jawab saat berada dalam kelompoknya.</p> <p>2.1.3 Berani presentasi di depan kelas.</p>
<p>3.5 Menjelaskan sistem persamaan linear dua variabel (SPLDV) dan penyelesaiannya yang dihubungkan dengan masalah kontekstual.</p>	<p>3.5.1 Memahami konsep sistem persamaan linear dua variabel</p> <p>3.5.2 Memahami cara mengubah sistem persamaan linear dua variabel sebagai model matematika dari situasi yang diberikan.</p>
<p>4.5 Menyelesaikan masalah yang berkaitan dengan sistem persamaan linear dua variabel (SPLDV).</p>	<p>4.5.1 Menyelesaikan masalah yang berkaitan dengan sistem persamaan linear dua variabel dengan metode grafik</p> <p>4.5.2 Menyelesaikan masalah yang berkaitan dengan sistem persamaan linear dua variabel dengan metode eliminasi dan substitusi</p>

C. Tujuan Pembelajaran

Setelah melalui pengamatan, menanya, mengumpulkan informasi, mengolah informasi, dan mengkomunikasikan hasilnya diharapkan peserta didik dapat :

1. Bersyukur terhadap karunia Allah atas kesempatan mempelajari kegunaan matematika dalam kehidupan sehari-hari melalui SPLDV.
2. Memiliki rasa ingin tahu yang ditandai dengan bertanya selama proses pembelajaran.

3. Menunjukkan sikap kerja sama dan tanggung jawab saat berada dalam kelompoknya.
4. Berani presentasi didepan kelas dari hasil kerja kelompoknya.
5. Memahami konsep sistem persamaan linear dua variabel(SPLDV)
6. Memahami perbedaan persamaan linear dua variabel (PLDV) dan sistem persamaan linear dua variabel (SPLDV) berdasarkan konteks.
7. Menyelesaikan masalah yang berkaitan dengan sistem persamaan linear dua variabel (SPLDV) dengan metode garfik, eliminasi,subtitusi dan campuran

D. Materi Pembelajaran

1. Persamaan linear dua variabel
2. Sistem persamaan linear dua variabel
3. Penyelesaian SPLDV dengan metode subtitusi dan eliminasi

E. Model / Pendekatan Pembelajaran

Model : Pembelajaran *Auditory Intellectually Repetition* (AIR)

Pendekatan : Sainifik (*scientific*)

F. Sumber Belajar

1. Buku Siswa: Matematika Kelas VIII Semester 1 Edisi Revisi 2017 Kurikulum 2013 Kemendikbud.
2. Buku Guru: Matematika Kelas VIII Edisi Revisi 2017 Kurikulum 2013 Kemendikbud.
3. Peristiwa sehari-hari yang berhubungan dengan system persamaan linear dua variabel.

G. Media Pembelajaran

Lembar Kegiatan Siswa (LKS).

H. Langkah-langkah Kegiatan Pembelajaran

Pertemuan 1 (2x40 menit)

Kegiatan	Deskripsi kegiatan guru	Waktu
Pendahuluan	<ol style="list-style-type: none">1. Guru menyapa peserta didik, memberi salam, dan berdoa.2. Guru mengecek kesiapan pesertadidik untuk belajar.3. Guru mengecek kehadiran peserta didik.4. Guru mengingatkan kembali materi sebelumnya (apersepsi) tentang sistem persamaan linear satu variabel.5. Guru menyampaikan tujuan pembelajaran.	15 menit
Inti	<p>Mengamati</p> <ol style="list-style-type: none">1. Peserta didik dibagi secara berkelompok dan setiap kelompok terdiri dari 4-5 orang untuk mengerjakan LKS yang akan diberikan.2. Guru memberikan penjelasan secara singkat mengenai konsep sistem persamaan linear dua variabel (SPLDV) sebagai modal awal untuk memahami.3. Peserta didik mengamati dan mencermati penjelasan dari guru. <p>Menanya</p> <ol style="list-style-type: none">4. Peserta didik didorong untuk mengajukan pertanyaan berdasarkan contoh permasalahan yang diberikan guru. <p>Mengumpulkan Informasi</p> <ol style="list-style-type: none">5. Guru memberikan informasi tentang Variabel-variabel yang terdapat didalam PLDV dan SPLDV6. Peserta didik melihat dan memperhatikan informasi yang diberikan oleh guru tentang SPLDV	50menit

	<p>Mengolah Informasi</p> <p>7. Peserta didik mampu mendefinisikan PLDV dan SPLDV</p> <p>8. Guru membagikan LKS</p> <p>9. Guru berkeliling untuk membimbing kelompok peserta didik pada saat mengerjakan LKS</p> <p>Mengomunikasikan</p> <p>10. Guru memberikan kesempatan kepada peserta didik untuk bertanya</p> <p>11. Peserta didik menanyakan hal-hal yang belum dipahami</p>	
Penutup	<p>1. Peserta didik bersama-sama dengan guru membuat kesimpulan mengenai materi yang telah dipelajari pada pertemuan hari ini.</p> <p>2. Guru membimbing peserta didik untuk merefleksi proses pembelajaran.</p> <p>3. Berpesan kepada peserta didik untuk mempelajari kembali materi yang telah dipelajari pada hari ini di rumah.</p> <p>4. Mengakhiri pelajaran dengan salam.</p>	15 menit

Pertemuan 2 (3x40 menit)

Kegiatan	Deskripsi kegiatan guru	Waktu
Pendahuluan	<p>1. Guru menyapa peserta didik, memberi salam, dan berdoa.</p> <p>2. Guru mengecek kesiapan pesertadidik untuk belajar.</p> <p>3. Guru mengecek kehadiran peserta didik.</p> <p>4. Guru mengingatkan kembali materi sebelumnya (apersepsi).</p> <p>5. Guru menyampaikan tujuan pembelajaran.</p>	15 menit
	Mengamati	

<p>Inti</p>	<ol style="list-style-type: none"> 1. Peserta didik dibagi secara berkelompok dan setiap kelompok terdiri dari 4-5 orang untuk mengerjakan LKS yang akan diberikan. 2. Guru memberikan penjelasan secara singkat mengenai cara membuat model matematika dari situasi yang diberikan 3. Peserta didik mengamati dan mencermati penjelasan dari guru. <p>Menanya</p> <ol style="list-style-type: none"> 4. Peserta didik di dorong untuk mengajukan pertanyaan berdasarkan contoh permasalahan yang diberikan guru. <p>Mengumpulkan Informasi</p> <ol style="list-style-type: none"> 5. Guru memberikan contoh model matematika dari situasi yang diberikan 6. Peserta didik melihat dan memperhatikan informasi yang diberikan oleh guru <p>Mengolah Informasi</p> <ol style="list-style-type: none"> 7. Peserta didik mampu membuat model matematika dari situasi yang diberikan 8. Guru membagikan LKS 9. Guru berkeliling untuk membimbing kelompok peserta didik pada saat mengerjakan LKS <p>Mengomunikasikan</p> <ol style="list-style-type: none"> 10. Guru memberikan kesempatan kepada peserta didik untuk bertanya 11. Peserta didik menanyakan hal-hal yang belum dia pahami 	<p>90menit</p>
-------------	---	----------------

Penutup	<ol style="list-style-type: none"> 1. Peserta didik bersama-sama dengan guru membuat kesimpulan mengenai materi yang telah dipelajari pada pertemuan hari ini. 2. Guru membimbing peserta didik untuk merefleksi proses pembelajaran. 3. Berpesan kepada peserta didik untuk mempelajari kembali materi yang telah dipelajari pada hari ini di rumah. 4. Mengakhiri pelajaran dengan salam. 	15 menit
---------	---	----------

Pertemuan 3 (2x40 menit)

Kegiatan	Deskripsi kegiatan guru	Waktu
Pendahuluan	<ol style="list-style-type: none"> 1. Guru menyapa pesertadidik, memberi salam, dan berdoa. 2. Guru mengecek kesiapan pesertadidik untuk belajar. 3. Guru mengecek kehadiran peserta didik. 4. Guru mengingatkan kembali materi sebelumnya (apersepsi) 	15 menit
Inti	<p>Mengamati</p> <ol style="list-style-type: none"> 1. Peserta didik dibagi secara berkelompok dan setiap kelompok terdiri dari 4-5 orang untuk mengerjakan LKS yang akan diberikan. 2. Guru memberikan penjelasan secara singkat mengenai cara penyelesaian masalah berkaitan dengan sistem persamaan linear dua variabel (SPLDV) 3. Peserta didik mengamati dan mencermati penjelasan dari guru. <p>Menanya</p> <ol style="list-style-type: none"> 4. Peserta didik di dorong untuk mengajukan pertanyaan berdasarkan contoh permasalahan yang diberikan guru. 	50menit

	<p>Mengumpulkan Informasi</p> <p>5. Guru memberikan informasi tentang cara penyelesaian masalah dengan metode grafik.</p> <p>6. Peserta didik melihat dan memperhatikan informasi yang diberikan oleh guru tentang SPLDV</p> <p>Mengolah Informasi</p> <p>7. Peserta didik mampu menyelesaikan masalah berkaitan dengan SPLDV dengan metode garfik.</p> <p>8. Guru membagikan LKS</p> <p>9. Guru berkeliling untuk membimbing kelompok peserta didik pada saat mengerjakan LKS</p> <p>Mengomunikasikan</p> <p>10. Guru memberikan kesempatan kepada peserta didik untuk bertanya</p> <p>11. Peserta didik menanyakan hal-hal yang belum dipahami</p>	
<p>Penutup</p>	<p>1. Peserta didik bersama-sama dengan guru membuat kesimpulan mengenai materi yang telah dipelajari pada pertemuan hari ini.</p> <p>2. Guru membimbing peserta didik untuk merefleksi proses pembelajaran.</p> <p>3. Berpesan kepada peserta didik untuk mempelajari kembali materi yang telah dipelajari pada hari ini di rumah.</p> <p>4. Mengakhiri pelajaran dengan salam.</p>	<p>15 menit</p>

Pertemuan 4 (3x40 menit)

Kegiatan	Deskripsi kegiatan guru	Waktu
----------	-------------------------	-------

Pendahuluan	<ol style="list-style-type: none"> 1. Guru menyapa pesertadidik, memberi salam, dan berdoa. 2. Guru mengecek kesiapan pesertadidik untuk belajar. 3. Guru mengecek kehadiran peserta didik. 4. Guru mengingatkan kembali materi sebelumnya (apersepsi) 	15 menit
Inti	<p>Mengamati</p> <ol style="list-style-type: none"> 1. Peserta didik dibagi secara berkelompok dan setiap kelompok terdiri dari 4-5 orang untuk mengerjakan LKS yang akan diberikan. 2. Guru memberikan penjelasan secara singkat mengenai cara penyelesaian masalah berkaitan dengan sistem persamaan linear dua variabel (SPLDV) 3. Peserta didik mengamati dan mencermati penjelasan dari guru. <p>Menanya</p> <ol style="list-style-type: none"> 4. Peserta didik di dorong untuk mengajukan pertanyaan berdasarkan contoh permasalahan yang diberikan guru. <p>Mengumpulkan Informasi</p> <ol style="list-style-type: none"> 5. Guru memberikan informasi tentang cara penyelesaian masalah dengan metode substitusi dan eliminasi. 6. Peserta didik melihat dan memperhatikan informasi yang diberikan oleh guru tentang SPLDV <p>Mengolah Informasi</p> <ol style="list-style-type: none"> 7. Peserta didik mampu menyelesaikan masalah berkaitan dengan SPLDV dengan metode substitusi dan eliminasi. 8. Guru membagikan LKS 9. Guru berkeliling untuk membimbing kelompok peserta 	50menit

	<p>didik pada saat mengerjakan LKS</p> <p>Mengomunikasikan</p> <p>10. Guru memberikan kesempatan kepada peserta didik untuk bertanya</p> <p>11. Peserta didik menanyakan hal-hal yang belum dipahami</p>	
Penutup	<p>1. Peserta didik bersama-sama dengan guru membuat kesimpulan mengenai materi yang telah dipelajari pada pertemuan hari ini.</p> <p>2. Guru membimbing peserta didik untuk merefleksikan proses pembelajaran.</p> <p>3. Berpesan kepada peserta didik untuk mempelajari kembali materi yang telah dipelajari pada hari ini di rumah.</p> <p>4. Mengakhiri pelajaran dengan salam.</p>	15 menit

I. Penilaian Hasil Belajar

1. Penilaian Pengetahuan

- a. Teknik : Tes tertulis (Quis)
- b. Bentuk Instrumen : Uraian (terlampir)

Makassar,

2017

Mengetahui,

Kepala Sekolah

Guru Mata Pelajaran

Hj. Darmawati, S.Ag.,M.Pd.
NIP. 19720202 199803 2 001

Rosli S.Ag
NIP. 19710709 199903 1 002

Data Hasil Uji Coba Soal Pre-Test

No.	Nama	Butir Soal/ Item					Skor Total
		1	2	3	4	5	
1	Muhammad Rafi'i Nugrah. R	5	5	15	5	15	45
2	Muhammad Fauzan Aji Nugroho	15	5	0	0	0	20
3	Muh. Rifaldy Palorongi Hamid	10	10	10	10	10	50
4	Ahmad Radif Ridhawi	5	0	5	0	5	15
5	Andi Haikal	5	5	5	5	5	25
6	Muhammad Neody Umarsah S	5	0	0	5	5	15
7	Abdullah Habar Madi	15	10	10	10	10	55
8	Muh. Ardin Abimanyu Perkasa	15	10	5	20	15	65
9	Ahmad Fadlan M	5	5	5	5	5	25
10	Hidayat Saleh	5	0	5	0	5	15
11	Muh. Alim Wirawan	5	0	0	5	0	10
12	M. Agung Hidayat	5	5	0	5	0	15
13	Muh. Anugrah Pratama JR	5	0	0	0	0	5
14	Muh. Fikri Anshari	5	5	0	5	0	15
15	Muh. Zulfikar Anwar	5	5	0	0	0	10
16	Hafiedz Hasmy Hamid	10	0	0	0	0	10
17	Muh. Said Agil Husin Al Munawar	5	5	5	0	0	15
18	Muhammad Iqra Mulya Gading	15	15	15	15	10	70
19	Ryas. M. Safir	5	5	5	5	5	25
20	Haikal Adjie Saputra	10	5	5	5	5	30
21	Riski Amalia Rasyid	5	5	10	0	5	25
22	Wyanda Citra Puspanegara	15	10	15	10	15	65
23	Rani Sathirah	5	10	5	5	5	30
24	Tias Utami	10	10	5	5	5	35
25	Jeny Maharani Tulhayat	5	5	5	5	0	20
26	Nurul Rifdah	5	5	5	5	5	25
27	Athiyah Syakura Syafri	5	5	5	5	5	25
28	Besse Husnul Khatimah	5	0	0	0	5	10
29	Suri Ramadhani Ishaq Mahmud	10	10	5	10	5	40
30	Eka Novia Harisusanty	5	5	5	5	5	25
31	Rifka Aulia. HR	10	15	15	15	10	65
32	Annisa Afifa Amara	10	5	0	15	5	35
33	Muhfiah Putri Ramadhani Mahmud	5	0	0	0	0	5
34	Anindhyta Sufriharmanti	10	10	5	5	5	35
35	Ainul Mutmainnah	5	5	5	0	0	15
36	A. St. Nur Mawaddah Naafiah. R	5	5	5	5	5	25

37	Keisya Inayah Raifani	10	10	5	10	5	40
38	Aryanthi Alfi Farhani	5	0	0	0	0	5
39	Nuraisyah	5	5	15	5	15	45
40	Rr Truly Anggraeni	10	10	5	10	5	40



UNIVERSITAS ISLAM NEGERI
ALAUDDIN
M A K A S S A R

Data Hasil Uji Coba Soal Post-Test

No.	Nama	Butir Soal/ Item					Skor Total
		1	2	3	4	5	
1	Muhammad Rafi'i Nugrah. R	12	0	0	0	0	12
2	Muhammad Fauzan Aji Nugroho	8	2	2	0	0	12
3	Muh. Rifaldy Palorongi Hamid	12	0	0	0	0	12
4	Ahmad Radif Ridhawi	6	0	2	2	0	10
5	Andi Haikal	4	0	2	0	2	8
6	Muhammad Neody Umarsah S	8	0	0	0	0	8
7	Abdullah Habar Madi	4	2	2	0	0	8
8	Muh. Ardin Abimanyu Perkasa	4	0	2	2	0	8
9	Ahmad Fadlan M	6	0	0	0	0	6
10	Hidayat Saleh	6	0	0	0	0	6
11	Muh. Alim Wirawan	6	0	0	0	0	6
12	M. Agung Hidayat	2	0	0	2	0	4
13	Muh. Anugrah Pratama JR	12	9	18	16	10	65
14	Muh. Fikri Anshari	14	9	14	14	14	65
15	Muh. Zulfikar Anwar	12	4	18	16	14	64
16	Hafiedz Hasmy Hamid	12	9	18	16	10	65
17	Muh. Said Agil Husin Al Munawar	8	9	18	16	12	63
18	Muhammad Iqra Mulya Gading	12	9	14	14	14	63
19	Ryas. M. Safir	10	7	18	16	14	65
20	Haikal Adjie Saputra	12	9	18	12	10	61
21	Riski Amalia Rasyid	10	9	14	14	14	61
22	Wyanda Citra Puspanegara	12	2	14	14	10	52
23	Rani Sathirah	10	9	18	12	4	53
24	Tias Utami	6	10	8	8	4	36
25	Jeny Maharani Tulhayat	8	4	16	10	6	44
26	Nurul Rifdah	10	5	10	8	4	37
27	Athiyah Syakura Syafri	10	5	10	8	4	37
28	Besse Husnul Khatimah	10	5	12	10	2	39
29	Suri Ramadhani Ishaq Mahmud	12	0	12	10	8	42
30	Eka Novia Harisusanty	10	9	10	8	0	37
31	Rifka Aulia. HR	8	2	2	4	2	18
32	Annisa Afifa Amara	6	2	2	4	2	16
33	Muhfiah Putri Ramadhani Mahmud	10	9	10	8	0	37
34	Anindhyta Sufriharmanti	12	2	14	14	10	52
35	Ainul Mutmainnah	8	0	0	0	0	8
36	A. St. Nur Mawaddah Naafiah. R	2	0	0	2	0	4

37	Keisya Inayah Raifani	8	2	2	4	2	18
38	Aryanthi Alfi Farhani	10	5	10	8	4	37
39	Nuraisyah	6	0	2	2	0	10
40	Rr Truly Anggraeni	12	0	12	10	8	42



UNIVERSITAS ISLAM NEGERI
ALAUDDIN
M A K A S S A R

Uji Coba Reliabilitas Instrumen Pre-Test

Reliability Statistics

Cronbach's Alpha	N of Items
.870	5

Uji Coba Reliabilitas Instrumen Post-Test

Reliability Statistics

Cronbach's Alpha	N of Items
.921	5

Uji Coba Reliabilitas Instrumen Angket

Reliability Statistics

Cronbach's Alpha	N of Items
.967	28

Reliabilitas Instrumen Soal *Pretest* , Soal *Posttest* dan *Angket*

Instrumen tes	<i>Cronbach's Alpha</i>	Jumlah Butir Soal
<i>Pretest</i>	0,870	5
<i>Posttest</i>	0,921	5
<i>Angket</i>	0,967	28

Uji Coba Validitas Soal Pre-Test
Correlations

		No.1	No.2	No.3	No.4	No.5	Total
No.1	Pearson Correlation	1	.631**	.321*	.628**	.435**	.715**
	Sig. (2-tailed)		.000	.043	.000	.005	.000
	N	40	40	40	40	40	40
No.2	Pearson Correlation	.631**	1	.621**	.739**	.516**	.857**
	Sig. (2-tailed)	.000		.000	.000	.001	.000
	N	40	40	40	40	40	40
No.3	Pearson Correlation	.321*	.621**	1	.432**	.807**	.796**
	Sig. (2-tailed)	.043	.000		.005	.000	.000
	N	40	40	40	40	40	40
No.4	Pearson Correlation	.628**	.739**	.432**	1	.625**	.846**
	Sig. (2-tailed)	.000	.000	.005		.000	.000
	N	40	40	40	40	40	40
No.5	Pearson Correlation	.435**	.516**	.807**	.625**	1	.846**
	Sig. (2-tailed)	.005	.001	.000	.000		.000
	N	40	40	40	40	40	40
Total	Pearson Correlation	.715**	.857**	.796**	.846**	.846**	1
	Sig. (2-tailed)	.000	.000	.000	.000	.000	
	N	40	40	40	40	40	40

** . Correlation is significant at the 0.01 level (2-tailed).

* . Correlation is significant at the 0.05 level (2-tailed).

Uji Coba Validitas Soal Post-Test

Correlations

		No.1	No.2	No.3	No.4	No.5	Total
No.1	Pearson Correlation	1	.462**	.669**	.666**	.632**	.740**
	Sig. (2-tailed)		.003	.000	.000	.000	.000
	N	40	40	40	40	40	40
No.2	Pearson Correlation	.462**	1	.760**	.745**	.583**	.794**
	Sig. (2-tailed)	.003		.000	.000	.000	.000
	N	40	40	40	40	40	40
No.3	Pearson Correlation	.669**	.760**	1	.966**	.843**	.974**
	Sig. (2-tailed)	.000	.000		.000	.000	.000
	N	40	40	40	40	40	40
No.4	Pearson Correlation	.666**	.745**	.966**	1	.901**	.982**

	Sig. (2-tailed)	.000	.000	.000		.000	.000
	N	40	40	40	40	40	40
No.5	Pearson Correlation	.632**	.583**	.843**	.901**	1	.909**
	Sig. (2-tailed)	.000	.000	.000	.000		.000
	N	40	40	40	40	40	40
Total	Pearson Correlation	.740**	.794**	.974**	.982**	.909**	1
	Sig. (2-tailed)	.000	.000	.000	.000	.000	
	N	40	40	40	40	40	40

** . Correlation is significant at the 0.01 level (2-tailed).

Validitas Instrumen Soal Pretest dan Posttest

Butir	Pretest		Posttest	
	Nilai Korelasi	Keterangan	Nilai Korelasi	Keterangan
1	0,715	Valid	0,740	Valid
2	0,857	Valid	0,794	Valid
3	0,796	Valid	0,974	Valid
4	0,846	Valid	0,982	Valid
5	0,846	Valid	0,909	Valid

Validitas Instrumen Kecerdasan Logika Matematik Siswa

Butir	Nilai Korelasi	Keterangan
1	0,459	Valid

2	0,955	Valid
3	0,603	Valid
4	0,955	Valid
5	0,955	Valid
6	0,955	Valid
7	0,544	Valid
8	0,603	Valid
9	0,500	Valid
10	0,955	Valid
11	0,506	Valid
12	0,955	Valid
13	0,555	Valid
14	0,955	Valid
15	0,514	Valid
16	0,955	Valid
17	0,422	Valid
18	0,955	Valid
19	0,955	Valid

20	0,955	Valid
21	0,955	Valid
22	0,760	Valid
23	0,536	Valid
24	0,629	Valid
25	0,460	Valid
26	0,538	Valid
27	0,427	Valid
28	0,520	Valid

**Deskriptif Kemampuan Pemahaman Konsep Matematika
Kelas Eksperimen (VIII.5)**

NO	NAMA SISWA	PRE TEST	POST TEST
1	Muh. Fadly	60	85
2	Muh. Hafizh Husain Makkawaru	45	60
3	Muh. Afdal Mappatunru	55	65
4	M. Fathurrahman Faisal	50	78
5	Muh. Rias Ridha Sirajuddin	60	77
6	Muhammad As'ad Fathurrahman. H	45	60
7	Syandiya Chawsyal	50	58
8	Muhammad Rifa'i. N	55	52
9	Althaf Dzaky Habib Ardy	73	89
10	Muh. Waliyuddin	60	85
11	Andi Aden Hamdani	55	65
12	Muizzul Islam	70	74
13	Muh. Reza Razan	50	67
14	Muhammad Ahmad Arifin	60	72
15	Ramdhani Ramadani Rachim	65	88
16	A.M. Rezky Fauzan Pawennari	55	80
17	Muhammad Abiyyu Mizan	65	68
18	Muh. Adit Pratama	59	81
19	Muh. Dzaky Alfayiz Arsyad	55	72
20	Andi Alya Nabilah Mappatabe	60	65
21	Dewi Amalia Sarah	56	76
22	Nadine Melya Putri Nugraha	65	92
23	Triyani Nur Aulia Syam	70	90
24	A.R. Rizky Nur Ramadana	58	60
25	Salasabila Awaliyah Ramadhany Iqbal	55	78
26	Syahwa ZalSabila Nur Arvianty	75	82
27	Arikah Fitriani Ruslan	60	95
28	Aulia Maharani Rusli	45	66
29	Annisa Luthfiyah	58	87
30	Alfiah Intan Fazriah	50	76
31	Fasya Nabila Saman	55	85
32	Rifdah Nafilah	50	70
33	Andi Aulia Maharani Wetenrigangka	53	65
34	Nur Aqilah Walfanailah	50	72

35	Tisha Talianty Andi Idjo	45	66
36	Salwa Fausiah	47	51
37	Nurul Wahdaniah	48	63
38	Adinda Azzahra Khairina	56	72
39	Nurhalisa	53	90
40	Ryan Boma Abhinaya	40	70



UNIVERSITAS ISLAM NEGERI
ALAUDDIN
M A K A S S A R

**Deskriptif Kemampuan Pemahaman Konsep Matematika
Kelas Kontrol (VIII.4)**

NO	NAMA SISWA	PRE TEST	POST TEST
1	Muh. Daffa Fikri Fawwaz	45	60
2	A. Muhammad Fashal Akbar	59	71
3	Mohammad Noval Nabihan	65	65
4	Muhammad Fadel Adelfy	50	78
5	Muh.Faudzan	55	75
6	Muhammad Azka Sufirman Rahman	65	65
7	Bryan Antonio Nataniel Wesley Kheng	48	50
8	Indra Febriansyah	50	62
9	Muhammad Beta Choiruddin	65	80
10	Muhammad Dzaki Zulfahmi Mansur	60	65
11	Muhammad Assyudi Yodoyono Hasim	57	75
12	Muhammad Ali Husain	65	66
13	Muhammad Yusuf Jafar	45	55
14	Ahmad Abubakar Siama	63	81
15	Muh. Awaluddin	55	61
16	Muhammad Dzamir Nugar M	50	58
17	Israj Muhammad Diario	65	64
18	A. Tenriwala Zalzabila A.Ilyas	63	85
19	Alya Maharani Irham	39	71
20	Andi Putri Ainun Iskandar	65	75
21	Salza Nabila	59	65
22	Adila Nafisah Alfian	70	85
23	Mazaya Qiaranisa Salsabila Yusvie	57	58
24	Nabilah Rezky Putri Zahirah	60	60
25	Asyifa Maharani	63	72
26	Anugerah Nur Adela	52	62
27	Andi Batari Putri Ramadhany	45	65
28	Nayla Nurul Azizah Amin	50	63
29	Zeika Zalsabila	55	72
30	Nada Gogot	65	79
31	Dinda Aulia Kayla Muchlis	57	63
32	Aish Shakila Mufidhah Ihsan	39	50
33	Riana Rizky Fadillah Arwi	45	72
34	Salsabila Mustika Rosyadi	53	67

35	Ainun Zhaafirah	55	70
36	Afifah Widya Aulia	50	56
37	Sri Khofifah Nur Rahma	47	60
38	Maharani Putri Adrianto	50	79
39	Putri Saktiani Nur Rahma	52	80
40	Resky Nurul Ramadhany	37	63

**Deskriptif Kecerdasan Logika Matematik
Kelas Eksperimen (VIII.5)**

NO	NAMA SISWA	TINGKAT KECERDASAN LOGIKA MATEMATIK
1	Muh. Fadly	86
2	Muh. Hafizh Husain Makkawaru	74
3	Muh. Afdal Mappatunru	89
4	M. Fathurrahman Faisal	74
5	Muh. Rias Ridha Sirajuddin	81
6	Muhammad As'ad Fathurrahman. H	92
7	Syandiya Chawsyal	88
8	Muhammad Rifa'i. N	72
9	Althaf Dzaky Habib Ardy	95
10	Muh. Waliyuddin	92
11	Andi Aden Hamdani	85
12	Muizzul Islam	79
13	Muh. Reza Razan	86
14	Muhammad Ahmad Arifin	87
15	Ramdhani Ramadani Rachim	99
16	A.M. Rezky Fauzan Pawennari	75

17	Muhammad Abiyyu Mizan	82
18	Muh.Adit Pratama	79
19	Muh.Dzaky Alfayiz Arsyad	74
20	Andi Alya Nabilah Mappatabe	68
21	Dewi Amalia Sarah	83
22	Nadine Melya Putri Nugraha	94
23	Triyani Nur Aulia Syam	94
24	A.R. Rizky Nur Ramadana	71
25	Salasabila Awaliyah Ramadhany Iqbal	76
26	Syahwa ZalSabila Nur Arvianty	100
27	Arikah Fitriani Ruslan	103
28	Aulia Maharani Rusli	88
29	Annisa Luthfiyah	102
30	Alfiah Intan Fazriah	78
31	Fasya Nabila Saman	76
32	Rifdah Nafilah	78
33	Andi Aulia Maharani Wetenrigangka	83
34	Nur Aqilah Walfanailah	78
35	Tisha Talianty Andi Idjo	84
36	Salwa Fausiah	80
37	Nurul Wahdaniah	86
38	Adinda Azzahra Khairina	86
39	Nurhalisa	104
40	Ryan Boma Abhinaya	76

**Deskriptif Kecerdasan Logika Matematik
Kelas Kontrol (VIII.4)**

NO	NAMA SISWA	TINGKAT KECERDASAN LOGIKA MATEMATIK
1	Muh. Daffa Fikri Fawwaz	72
2	A. Muhammad Fashal Akbar	79
3	Mohammad Noval Nabihan	91
4	Muhammad Fadel Adelfy	74
5	Muh.Faudzan	91
6	Muhammad Azka Sufirman Rahman	76
7	Bryan Antonio Nataniel Wesley Kheng	67
8	Indra Febriansyah	78
9	Muhammad Beta Choiruddin	92
10	Muhammad Dzaki Zulfahmi Mansur	88
11	Muhammad Assyudi Yodoyono Hasim	87
12	Muhammad Ali Husain	77
13	Muhammad Yusuf Jafar	71
14	Ahmad Abubakar Siana	104
15	Muh. Awaluddin	79
16	Muhammad Dzamir Nugar M	74
17	Israj Muhammad Diario	75
18	A. Tenriwala Zalzabila A.Ilyas	98
19	Alya Maharani Irham	87
20	Andi Putri Ainun Iskandar	97
21	Salza Nabila	83

22	Adila Nafisah Alfian	92
23	Mazaya Qiaranisa Salsabila Yusvie	72
24	Nabilah Rezky Putri Zahirah	74
25	Asyifa Maharani	83
26	Anugerah Nur Adela	77
27	Andi Batari Putri Ramadhany	79
28	Nayla Nurul Azizah Amin	82
29	Zeika Zalsabila	89
30	Nada Gogot	74
31	Dinda Aulia Kayla Muchlis	78
32	Aish Shakila Mufidhah Ihsan	71
33	Riana Rizky Fadillah Arwi	84
34	Salsabila Mustika Rosyadi	73
35	Ainun Zhaafirah	83
36	Afifah Widya Aulia	69
37	Sri Khofifah Nur Rahma	61
38	Maharani Putri Adrianto	99
39	Putri Saktiani Nur Rahma	95
40	Resky Nurul Ramadhany	75

M A K A S S A R

**Analisis Deskriptif Kemampuan Pemahaman Konsep Matematika Siswa
Kelas VIII 5 (Kelas Eksperimen) Berdasarkan Tingkat Kecerdasan Logis
Matematik**

NO	Kecerdasan Logika Matematik	Pretest	Posttest
	Tinggi	73	89
		65	88
		65	92
		70	90
		75	82
		60	95
		58	87
		53	90
	Sedang	60	85
		55	65
		60	77
		45	60
		50	58
		60	85
		55	65
		70	74
		50	67
		60	72
		56	76
		55	80
		65	68
		59	81
		45	66
		40	70
		55	78
		50	76
		55	85
		50	70
	53	65	
	50	72	
	45	66	
	47	51	
	48	63	
	56	72	
	Rendah	45	60

		50	78
		55	52
		55	72
		60	65
		58	60



UNIVERSITAS ISLAM NEGERI
ALAUDDIN
M A K A S S A R

**Analisis Deskriptif Kemampuan Pemahaman Konsep Matematika Siswa
Kelas VIII 4 (Kelas Kontrol) Berdasarkan Tingkat Kecerdasan Logis
Matematik**

NO	Kecerdasan Logika Matematik	Pretest	Postest
	Tinggi	65	80
		63	81
		63	85
		70	85
		65	75
		50	79
		52	80
	Sedang	45	60
		59	71
		65	65
		50	78
		55	75
		65	65
		50	62
		60	65
		57	75
		65	66
		55	61
		50	58
		65	64
		39	71
		59	65
		57	58
		60	60
		63	72
		52	62
		45	65
		50	63
55	72		
65	79		
57	63		
45	72		
53	67		
55	70		
37	63		

	Rendah	48	50
		45	55
		39	50
		50	56
		47	60



UNIVERSITAS ISLAM NEGERI
ALAUDDIN
M A K A S S A R

**Analisis Deskriptif Kemampuan Pemahaman Konsep Matematika Siswa
Kelas VIII 5 (Kelas Eksperimen) Berdasarkan Tingkat Kecerdasan Logis
Matematik**

NO	NAMA SISWA	KECERDASAN LOGIKA MATEMATIK	
		SKOR	SKALA
1	Muh. Fadly	86	Sedang
2	Muh. Hafizh Husain Makkawaru	74	Rendah
3	Muh. Afdal Mappatunru	89	Sedang
4	M. Fathurrahman Faisal	74	Rendah
5	Muh. Rias Ridha Sirajuddin	81	Sedang
6	Muhammad As'ad Fathurrahman. H	92	Sedang
7	Syandiya Chawsyal	88	Sedang
8	Muhammad Rifa'i. N	72	Rendah
9	Althaf Dzaky Habib Ardy	95	Tinggi
10	Muh. Waliyuddin	92	Sedang
11	Andi Aden Hamdani	85	Sedang
12	Muizzul Islam	79	Sedang
13	Muh. Reza Razan	86	Sedang
14	Muhammad Ahmad Arifin	87	Sedang
15	Ramdhani Ramadani Rachim	99	Tinggi
16	A.M. Rezky Fauzan Pawennari	75	Sedang
17	Muhammad Abiyyu Mizan	82	Sedang
18	Muh. Adit Pratama	79	Sedang
19	Muh. Dzaky Alfayiz Arsyad	74	Rendah
20	Andi Alya Nabilah Mappatabe	68	Rendah
21	Dewi Amalia Sarah	83	Sedang
22	Nadine Melya Putri Nugraha	94	Tinggi
23	Triyani Nur Aulia Syam	94	Tinggi
24	A.R. Rizky Nur Ramadana	71	Rendah
25	Salasabila Awaliyah Ramadhany Iqbal	76	Sedang
26	Syahwa ZalSabila Nur Arvianty	100	Tinggi
27	Arikah Fitriani Ruslan	103	Tinggi
28	Aulia Maharani Rusli	88	Sedang
29	Annisa Luthfiyah	102	Tinggi
30	Alfiah Intan Fazriah	78	Sedang
31	Fasya Nabila Saman	76	Sedang
32	Rifdah Nafilah	78	Sedang

33	Andi Aulia Maharani Wetenrigangka	83	Sedang
34	Nur Aqilah Walfanailah	78	Sedang
35	Tisha Talianty Andi Idjo	84	Sedang
36	Salwa Fausiah	80	Sedang
37	Nurul Wahdaniah	86	Sedang
38	Adinda Azzahra Khairina	86	Sedang
39	Nurhalisa	104	Tinggi
40	Ryan Boma Abhinaya	76	Sedang



UNIVERSITAS ISLAM NEGERI
ALAUDDIN
M A K A S S A R

**Analisis Deskriptif Kemampuan Pemahaman Konsep Matematika Siswa
Kelas VIII 4 (Kelas Kontrol) Berdasarkan Tingkat Kecerdasan Logis
Matematik**

NO	NAMA SISWA	KECERDASAN LOGIKA MATEMATIK	
		SKOR	SKALA
1	Muh. Daffa Fikri Fawwaz	72	Sedang
2	A. Muhammad Fashal Akbar	79	Sedang
3	Mohammad Noval Nabihan	91	Sedang
4	Muhammad Fadel Adelfy	74	Sedang
5	Muh.Faudzan	91	Sedang
6	Muhammad Azka Sufirman Rahman	76	Sedang
7	Bryan Antonio Nataniel Wesley Kheng	67	Rendah
8	Indra Febriansyah	78	Sedang
9	Muhammad Beta Choiruddin	92	Tinggi
10	Muhammad Dzaki Zulfahmi Mansur	88	Sedang
11	Muhammad Assyudi Yodoyono Hasim	87	Sedang
12	Muhammad Ali Husain	77	Sedang
13	Muhammad Yusuf Jafar	71	Rendah
14	Ahmad Abubakar Siama	104	Tinggi
15	Muh. Awaluddin	79	Sedang
16	Muhammad Dzamir Nugar M	74	Sedang
17	Israj Muhammad Diario	75	Sedang
18	A. Tenriwala Zalzabila A.Ilyas	98	Tinggi
19	Alya Maharani Irham	87	Sedang
20	Andi Putri Ainun Iskandar	97	Tinggi
21	Salza Nabila	83	Sedang
22	Adila Nafisah Alfian	92	Tinggi
23	Mazaya Qiaranisa Salsabila Yusvie	72	Sedang
24	Nabilah Rezky Putri Zahirah	74	Sedang
25	Asyifa Maharani	83	Sedang
26	Anugerah Nur Adela	77	Sedang
27	Andi Batari Putri Ramadhany	79	Sedang
28	Nayla Nurul Azizah Amin	82	Sedang
29	Zeika Zalsabila	89	Sedang
30	Nada Gogot	74	Sedang
31	Dinda Aulia Kayla Muchlis	78	Sedang
32	Aish Shakila Mufidhah Ihsan	71	Rendah

33	Riana Rizky Fadillah Arwi	84	Sedang
34	Salsabila Mustika Rosyadi	73	Sedang
35	Ainun Zhaafirah	83	Sedang
36	Afifah Widya Aulia	69	Rendah
37	Sri Khofifah Nur Rahma	61	Rendah
38	Maharani Putri Adrianto	99	Tinggi
39	Putri Saktiani Nur Rahma	95	Tinggi
40	Resky Nurul Ramadhany	75	Sedang



UNIVERSITAS ISLAM NEGERI
ALAUDDIN
M A K A S S A R

**Analisis Deskriptif Kemampuan Pemahaman Konsep Matematika Siswa
Kelas VIII 5 (Kelas Eksperimen) Berdasarkan Kategori**

NO	NAMA SISWA	PRE TEST		POST TEST	
		Skor	Skala	Skor	Skala
1	Muh. Fadly	60	S	85	ST
2	Muh. Hafizh Husain Makkawaru	45	S	60	S
3	Muh. Afdal Mappatunru	55	S	65	T
4	M. Fathurrahman Faisal	50	S	78	T
5	Muh. Rias Ridha Sirajuddin	60	S	77	T
6	Muhammad As'ad Fathurrahman. H	45	S	60	S
7	Syandiya Chawsyal	50	S	58	S
8	Muhammad Rifa'i. N	55	S	52	S
9	Althaf Dzaky Habib Ardy	73	T	89	ST
10	Muh. Waliyuddin	60	S	85	ST
11	Andi Aden Hamdani	55	S	65	T
12	Muizzul Islam	70	T	74	T
13	Muh. Reza Razan	50	S	67	T
14	Muhammad Ahmad Arifin	60	S	72	T
15	Ramdhani Ramadani Rachim	65	T	88	ST
16	A.M. Rezky Fauzan Pawennari	55	S	80	ST
17	Muhammad Abiyyu Mizan	65	T	68	T
18	Muh. Adit Pratama	59	S	81	ST
19	Muh. Dzaky Alfayiz Arsyad	55	S	72	T
20	Andi Alya Nabilah Mappatabe	60	S	65	T
21	Dewi Amalia Sarah	56	S	76	T
22	Nadine Melya Putri Nugraha	65	T	92	ST
23	Triyani Nur Aulia Syam	70	T	90	ST
24	A.R. Rizky Nur Ramadana	58	S	60	S
25	Salasabila Awaliyah Ramadhany Iqbal	55	S	78	T
26	Syahwa ZalSabila Nur Arvianty	75	T	82	ST
27	Arikah Fitriani Ruslan	60	S	95	ST
28	Aulia Maharani Rusli	45	S	66	T
29	Annisa Luthfiah	58	S	87	T
30	Alfiah Intan Fazriah	50	S	76	T
31	Fasya Nabila Saman	55	S	85	ST
32	Rifdah Nafilah	50	S	70	T

33	Andi Aulia Maharani Wetenrigangka	53	S	65	T
34	Nur Aqilah Walfanailah	50	S	72	T
35	Tisha Talianty Andi Idjo	45	S	66	T
36	Salwa Fausiah	47	S	51	S
37	Nurul Wahdaniah	48	S	63	T
38	Adinda Azzahra Khairina	56	S	72	T
39	Nurhalisa	53	S	90	ST
40	Ryan Boma Abhinaya	40	R	70	T



UNIVERSITAS ISLAM NEGERI
ALAUDDIN
M A K A S S A R

**Analisis Deskriptif Kemampuan Pemahaman Konsep Matematika Siswa
Kelas VIII 4 (Kelas Kontrol) Berdasarkan Kategori**

NO	NAMA SISWA	PRE TEST		POST TEST	
		Skor	Skala	Skor	Skala
1	Muh. Daffa Fikri Fawwaz	45	S	60	S
2	A. Muhammad Fashal Akbar	59	S	71	T
3	Mohammad Noval Nabihan	65	T	65	T
4	Muhammad Fadel Adelfy	50	S	78	T
5	Muh.Faudzan	55	S	75	T
6	Muhammad Azka Sufirman Rahman	65	T	65	T
7	Bryan Antonio Nataniel Wesley Kheng	48	S	50	S
8	Indra Febriansyah	50	S	62	T
9	Muhammad Beta Choiruddin	65	T	80	T
10	Muhammad Dzaki Zulfahmi Mansur	60	S	65	T
11	Muhammad Assyudi Yodoyono Hasim	57	S	75	T
12	Muhammad Ali Husain	65	T	66	T
13	Muhammad Yusuf Jafar	45	S	55	S
14	Ahmad Abubakar Siama	63	T	81	ST
15	Muh. Awaluddin	55	S	61	T
16	Muhammad Dzamir Nugar M	50	S	58	S
17	Israj Muhammad Diario	65	T	64	T
18	A. Tenriwala Zalzbila A.Ilyas	63	T	85	ST
19	Alya Maharani Irham	39	R	71	T
20	Andi Putri Ainun Iskandar	65	T	75	T
21	Salza Nabila	59	S	65	T
22	Adila Nafisah Alfian	70	T	85	ST
23	Mazaya Qiaranisa Salsabila Yusvie	57	S	58	S
24	Nabilah Rezky Putri Zahirah	60	S	60	S
25	Asyifa Maharani	63	T	72	T
26	Anugerah Nur Adela	52	S	62	T
27	Andi Batari Putri Ramadhany	45	S	65	T
28	Nayla Nurul Azizah Amin	50	S	63	T
29	Zeika Zalsabila	55	S	72	T
30	Nada Gogot	65	T	79	T
31	Dinda Aulia Kayla Muchlis	57	S	63	T
32	Aish Shakila Mufidhah Ihsan	39	R	50	S

33	Riana Rizky Fadillah Arwi	45	S	72	T
34	Salsabila Mustika Rosyadi	53	S	67	T
35	Ainun Zhaafirah	55	S	70	T
36	Afifah Widya Aulia	50	S	56	S
37	Sri Khofifah Nur Rahma	47	S	60	S
38	Maharani Putri Adrianto	50	S	79	T
39	Putri Saktiani Nur Rahma	52	S	80	T
40	Resky Nurul Ramadhany	37	R	63	T



UNIVERSITAS ISLAM NEGERI
ALAUDDIN
M A K A S S A R

DOKUMENTASI





UNIVERSITAS ISLAM NEGERI



ALAUDDIN
M K A G I A R