

**PENGARUH PENERAPAN TEORI PEMBELAJARAN GAGNE
TERHADAP HASIL BELAJAR PESERTA DIDIK PADA
MATA PELAJARAN PAI DI SMA SOMBA OPU
KAB. GOWA**



Skripsi

Diajukan untuk Memenuhi Salah Satu Syarat Memperoleh Gelar Sarjana
Pendidikan pada Prodi PAI (Pendidikan Agama Islam)

Fakultas Tarbiyah dan Keguruan
UNIVERSITAS ISLAM NEGERI
UIN Alauddin Makassar

Oleh
RAHMIYANTI H
20100114182

**FAKULTAS TARBIYAH DAN KEGURUAN
UNIVERSITAS ISLAM NEGERI
ALAUDDIN MAKASSAR**

2014

PERNYATAAN KEASLIAN SKRIPSI

Mahasiswa yang bertanda tangan di bawah ini:

Nama : Rahmiyanti H
NIM : 20100114182
Tempat/Tgl Lahir : Ujung Pandang, 02 Juni 1997
Jurusan/Prodi/Konsentrasi : Pendidikan Agama Islam
Fakultas/Program : Tarbiyah dan Keguruan/S1
Alamat : JL. Abd. Muthalib Dg. Narang Paccinongang
Judul : **“Pengaruh Penerapan Teori Pembelajaran
Gagne terhadap Hasil Belajar Peserta Didik pada
Mata Pelajaran PAI di SMA Somba Opu Kab.
Gowa.”**

Menyatakan dengan sesungguhnya dan penuh kesadaran, bahwa skripsi ini benar adalah hasil karya penyusun sendiri. Jika dikemudian hari terbukti bahwa ia merupakan duplikat, tiruan, plagiat, atau dibuat oleh orang lain, sebagian atau seluruhnya, maka skripsi dan gelar yang diperoleh karenanya batal demi hukum.

Samata-Gowa, Mei 2018

Penyusun,



Rahmiyanti H
NIM: 20100114182

PERSETUJUAN PEMBIMBING

Pembimbing penulis skripsi saudara Rahmiyanti II, NIM: 20100114182 mahasiswa Jurusan Pendidikan Agama Islam Fakultas Tarbiyah dan Keguruan UIN Alauddin Makassar, setelah dengan seksama meneliti dan mengoreksi skripsi yang bersangkutan dengan judul "Pengaruh Penerapan Teori Pembelajaran Gagne Terhadap Hasil Belajar Peserta Didik Pada Mata Pelajaran PAI di SMA Somba Opu Kab. Gowa" memandang bahwa skripsi tersebut telah memenuhi syarat-syarat ilmiah dan dapat disetujui untuk diajukan ke sidang *munaqasyah*.

Demikian persetujuan ini diberikan untuk diproses lebih lanjut


Samata-Gowa,

Mei 2018


Pembimbing I

Pembimbing II


Dr. Muhammad Yaumi, M.Hum., M.A.
NIP. 19661231 200003 1 023


Dr. Saprin, M.Pd.I
NIP. 19661231 199303 1 034

Mengetahui,
Ketua Jurusan Pendidikan Agama Islam


Dr. H. Erwin Hafid, Lc., M.Th.I., M.Ed.
NIP. 19740912 200003 1 002

PENGESAHAN SKRIPSI

Skripsi yang berjudul "Pengaruh Penerapan Teori Pembelajaran Gagne terhadap Hasil Belajar Peserta Didik pada Mata Pelajaran PAI di SMA Somba Opu Kab. Gowa" yang disusun oleh Rahmianti H., NIM: 20100114182, mahasiswi Jurusan Pendidikan Agama Islam Fakultas Tarbiyah dan Keguruan UIN Alauddin Makassar, telah diuji dan dipertahankan dalam sidang munaqasyah yang diselenggarakan pada hari Senin, 06 Agustus 2018 M., bertepatan dengan 24 Dzul-Q'aidah 1439 H., dan dinyatakan telah dapat diterima sebagai salah satu syarat untuk mendapatkan gelar Sarjana Pendidikan (S.Pd.) pada Jurusan Pendidikan Agama Islam Fakultas Tarbiyah dan Keguruan dengan beberapa perbaikan.

Samata-Gowa, 06 Agustus 2018 M.
24 Dzul-Q'aidah 1439 H.

DEWAN PENGUJI

Ketua : Dr. H. Erwin Hafid, Lc., M.Th.I., M.Ed. (.....)

Sekretaris : Dr. Usman, S.Ag., M.Pd. (.....)

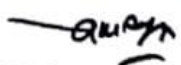
Munaqisy I : Dr. H. Susdiyanto, M.Si. (.....)

Munaqisy II : Dr. Andi Maulana, M.Si. (.....)

Pembimbing I : Dr. Muhammad Yaumi, M.Hum., M.A. (.....)

Pembimbing II : Dr. Saprin, M.Pd.I. (.....)

Diketahui oleh:
Dekan Fakultas Tarbiyah dan Keguruan
UIN Alauddin Makassar,


Dr. H. Muhammad Amri, Lc., M.Ag.
NIP: 19730120 200312 1 001

KATA PENGANTAR

بِسْمِ اللَّهِ الرَّحْمَنِ الرَّحِيمِ

Alhamdulillah Rabbil'Alamin penulis panjatkan kehadiran Allah swt. Rab yang Maha pengasih dan penyayang atas segala limpahan rahmat dan petunjuk-Nya sehingga penulis dapat menyelesaikan skripsi ini. Shalawat dan salam senantiasa tercurah kepada Rasulullah Muhammad saw Sang Murabbi segala zaman, dan para sahabatnya, tabi' tabiin serta orang-orang yang senantiasa ikhlas berjuang di jalanNya.

Penulis menyadari sepenuhnya, bahwa sejak awal hingga dengan selesainya penyusunan skripsi ini banyak tantangan dan rintangan yang ditemui namun berkat kesabaran yang dilandasi dengan usaha yang sungguh-sungguh, maka hambatan tersebut dapat dilalui dengan baik.

Skripsi ini disusun sebagai persyaratan untuk mendapatkan gelar sarjana Pendidikan Agama Islam pada Jurusan Pendidikan Agama Islam Fakultas Tarbiyah dan Keguruan UIN Alauddin Makassar. Penulis menyadari seenuhnya bahwa sang Khalik telah menggerakkan hati segelincir hambanya untuk membantu dan membimbing penulis selama penyusunan skripsi ini. Oleh karena itu, penulis menyamakan penghargaan yang setinggi-tingginya dan ucapan terima kasih terkhusus dan teristimewa kepada ayahandaku Abd. Hamid dan ibundaku Saharia yang telah mengasuh, membesarkan dan mendidik penulis dengan limpahan kasih sayang. Doa restu dan pengorbanannya yang tulus dan ikhlas telah menjadi pemacuh

dan pemicu yang selalu mengiringi langkah penulis dalam perjuangan meraih masa depan yang cerah.

Ucapan terima kasih yang setinggi-tingginya juga tak lupa penulis haturkan kepada:

1. Prof. Dr. H. Musafir Pababbari, M.Si. selaku Rektor UIN Alauddin Makassar, Prof. Dr. Mardan, M.Ag. selaku Wakil Rektor I, Prof. Dr. H. Lomba Sultan, M.A. selaku Wakil Rektor II, Prof. Dr. Sitti Aisyah, M.A., Ph.D. selaku Wakil Rektor III dan Prof. Dr. Hamdan Juhannis, M.A., Ph.D. selaku Wakil Rektor IV UIN Alauddin Makassar.
2. Dr. H. Muhammad Amri. Lc., M.Ag. selaku dekan Fakultas Tarbiyah dan Keguruan, Dr. Muljono Damopoli, M.Ag. selaku Wakil Dekan Bidang Akademik, Dr. Misykat Malik Ibrahim, M.Si. selaku Wakil Dekan Bidang Administrasi Umum, Dr. H. Syahrudin, M.Pd. selaku Wakil Dekan Bidang Kemahasiswaan, beserta seluruh stafnya atas segala pelayanan yang diberikan kepada penulis.
3. Dr. H. Erwin Hafid, Lc., M.Th. I., M.Ed., dan Dr. Usman, S.Ag., M.Pd., Ketua dan Sekertaris Jurusan Pendidikan Agama Islam UIN Alauddin Makassar, karena izin, pelayanan, kesempatan, fasilitas, dukungan dan motivasi yang diberikan kepada penulis sehingga skripsi ini dapat terselesaikan.
4. Dr. Muhammad Yaumi, M.Hum., M.A. dan Dr. Saprin, M.Pd.I. Pembimbing I dan Pembimbing II yang telah memberi arahan, koreksi, pengetahuan baru dalam penyusunan skripsi ini, serta membimbing penulis sampai tahap penyelesaian.
5. Dosen-dosen fakultas Tarbiyah dan Keguruan, khususnya dosen-dosen jurusan Pendidikan Agama Islam.

6. Kepala Yayasan SMP, SMA, SMKT Somba Opu Kab Gowa dan guru bidang studi Pendidikan Agama Islam Ibu Dahlia, S.Pd, yang telah memberikan kesempatan kepada saya untuk melakukan penelitian di sekolah.
7. Sahabat tercinta Ramdani Arifin dan Putri Halidasiyah yang selalu memberikan semangat dan motivasi untuk tidak mudah menyerah dalam menyelesaikan skripsi ini. Juga memberikan tawa bagi penulis saat mengalami kesusahan dalam menyelesaikan skripsi ini.
8. Kakak Suhardiman, S.Pd. M.Pd, yang selalu sabar membantu serta membagi ilmunya dalam menyelesaikan skripsi ini.
9. Teman-teman PPL Nasional Flores yang selalu mendukung untuk bersama-sama menggunakan toga di bulan September.
10. Teman-temanku Amelia Ismywati Syahrir, Nikmawati, Khairunnisa, Kurnia, Hardianti Rukmana, Paridah Khidayati dan Anjar Trisaputra yang selalu menjadi tempat berbagi kesusahan dalam penyusunan skripsi yang terkadang membuat penulis merasa lelah.
11. Rekan-rekan mahasiswa Jurusan Pendidikan Agama Islam Angkatan 2014. Khususnya teman-teman PAI 9-10 yang senantiasa ikut membantu dan memotivasi serta membagi ilmunya dalam menyelesaikan skripsi ini.
12. Terkhusus juga saya ucapkan terima kasih kepada Nur Jannah Aziz yang selalu bersabar dalam membantu saya dalam berbagai hal untuk menyukkseskan seminar hasil dll.
13. Kasriani yang juga selalu meluangkan waktunya untuk membantu penulis menyusun skripsi. Serta teman-teman bimbingan Devi, Dilla, Humaedah yang selalu berbagi informasi selama bimbingan.

14. Semua pihak yang tidak dapat penulis sebutkan satu persatu yang telah banyak memberikan sumbangan kepada penulis selama kuliah hingga penulisan skripsi ini.

Penulis berharap semoga amal baik semua pihak yang ikhlas memberikan bantuan dalam penyusunan skripsi ini mendapatkan pahala dari Allah swt. Penulis menyadari bahwa skripsi ini masih jauh dari kesempurnaan, oleh karena itu penulis mengharapkan saran dan kritik yang membangun demi kesempurnaan karya selanjutnya. Semoga karya ini dapat bermanfaat bagi kita semua,

Penulis



Rahmiyanti H.
NIM.20100114182



UNIVERSITAS ISLAM NEGERI
ALAUDDIN
M A K A S S A R

DAFTAR ISI

HALAMAN JUDUL	i
PERNYATAAN KEASLIAN SKRIPSI.....	ii
PERSETUJUAN PEMBIMBING	iii
PENGESAHAN SKRIPSI.....	iv
KATA PENGANTAR.....	v
DAFTAR ISI.....	ix
DAFTAR TABEL	xi
DAFTAR GAMBAR.....	xiii
DAFTAR LAMPIRAN	xiv
ABSTRAK	xv
BAB I PENDAHULUAN.....	1-11
A. Latar Belakang	1
B. Rumusan Masalah.....	6
C. Definisi Operasional dan Ruang Lingkup Penelitian.....	7
D. Tujuan dan Kegunaan Penelitian	9
BAB II KAJIAN TEORITIS.....	11-38
A. Teori Pembelajaran Gagne.....	11
B. Hasil Belajar.....	28
C. Kajian Pustaka/ Penelitian Terdahulu	33
D. Kerangka Pikir	36
E. Hipotesis	38
BAB III METODOLOGI PENELITIAN	39-50
A. Jenis dan Lokasi Penelitian	39

B. Pendekatan Penelitian	40
C. Populasi dan Sampel	40
D. Metode Pengumpulan Data	42
E. Instrumen Penelitian.....	43
F. Teknik Pengolahan dan Analisis Data	43
BAB IV HASIL PENELITIAN DAN PEMBAHASAN.....	51-70
A. Hasil Penelitian	51
B. Pembahasan	67
BAB V PENUTUP.....	71-72
A. Kesimpulan	71
B. Implikasi.....	72
DAFTAR PUSTAKA	73-74
LAMPIRAN.....	75



DAFTAR TABEL

Tabel 2.1 Proses Internal dan Peristiwa Pembelajaran yang Bersesuaian dengan Contoh Tindakan dalam teori pembelajaran Gagne.....	21
Tabel 3.1 Model desain penelitian <i>Pre-eksperimental</i>	39
Tabel 3.2 Sampel dalam Penelitian	41
Tabel 3.3 Kategori Hasil Belajar Kurikulum KTSP.....	45
Tabel 4.1 Hasil belajar peserta didik yang diajar tanpa menggunakan instruksi atau prinsip-prinsip teori pembelajaran Gagne (Pretest)	52
Tabel 4.2 Distribusi Frekuensi hasil belajar peserta didik yang diajar tanpa menggunakan instruksi atau prinsip-prinsip teori pembelajaran Gagne (Pretest)	53
Tabel 4.3 Statistik Deskriptif hasil belajar peserta didik yang diajar tanpa menggunakan instruksi atau prinsip-prinsip teori pembelajaran Gagne pada kelas XI IPA SMA Somba Opu Kab.Gowa (Pretest)	53
Tabel 4.4 Distribusi Kategorisasi hasil belajar peserta didik yang diajar tanpa menggunakan instruksi atau prinsip-prinsip teori pembelajaran Gagne (Pretest)	54
Tabel 4.5 Hasil belajar peserta didik yang diajar dengan menggunakan instruksi atau prinsip-prinsip teori pembelajaran Gagne (Posttest).....	56
Tabel 4.6 Distribusi Frekuensi hasil belajar peserta didik yang diajar dengan menggunakan instruksi atau prinsip-prinsip teori pembelajaran Gagne (Posttest).....	57

Tabel 4.7 Statistik Deskriptif hasil belajar peserta didik yang diajar dengan menggunakan instruksi atau prinsip-prinsip teori pembelajaran Gagne pada kelas XI IPA SMA Somba Opu Kab.Gowa (Posttest)	57
Tabel 4.8 Distribusi Kategorisasi hasil belajar peserta didik yang diajar dengan menggunakan instruksi atau prinsip-prinsip teori pembelajaran Gagne (Posttest).....	58
Tabel 4.9 Hasil Observasi Aktivitas Siswa pada saat teori pembelajaran Gagne diterapkan dalam pembelajaran.....	60
Tabel 4.10 Statistik Deskriptif hasil observasi aktivitas siswa pada saat Teori Pembelajaran Gagne diterapkan pada kelas XI IPA SMA Somba Opu Kab.Gowa.....	61
Tabel 4.11 Uji Normalitas data <i>Pretest</i>	62
Tabel 4.12 Uji Normalitas Data <i>Posttest</i>	63
Tabel 4.13 Hasil Perhitungan Uji Homogenitas Skor hasil belajar dengan program SPSS <i>versi 16 for Windows</i>	65
Tabel 4.14 Uji t Data Hasil Belajar <i>pretest</i> dan <i>posttest</i>	67

DAFTAR GAMBAR

Gambar 2.1. Komponen Esensial Belajar dan Pembelajaran (Adaptasi dari Bell Gredler, 1991: 188)	15
Gambar 2.2 Kerangka pikir pengaruh teori belajar Gagne terhadap hasil belajar menggunakan desain penelitian one group Pretest-posttes	38
Gambar 4.1. Histogram Kategori hasil belajar peserta didik yang diajar tanpa menggunakan instruksi atau prinsip-prinsip teori pembelajaran Gagne (Pretest).....	55
Gambar 4.2. Histogram Kategori hasil belajar peserta didik yang diajar dengan menggunakan instruksi atau prinsip-prinsip teori pembelajaran Gagne (Posttest).....	59
Gambar 4.3. Normal QQ Plot Untuk <i>Pretest</i>	63
Gambar 4.4. Normal QQ Plot Untuk <i>Posttest</i>	64

DAFTAR LAMPIRAN

Lampiran 1. Rencana Pelaksanaan Pembelajaran (RPP)	75
Lampiran 2. Soal Pretest	84
Lampiran 3. Soal Posttest.....	91
Lampiran 4. Kunci Jawaban Soal Pretest.....	98
Lampiran 5. Kunci Jawaban Soal Posttest	100
Lampiran 6. Lembar Observasi Aktivitas Peserta Didik.....	102
Lampiran 7. Lembar Validasi Tes Hasil Belajar (THB)	104
Lampiran 8. Lembar Validasi Rencana Pelaksanaan Pembelajaran	107
Lampiran 9. Hasil Belajar Pretest	110
Lampiran 10. Hasil Belajar Posttest.....	111
Lampiran 11. Hasil Observasi Aktivitas Peserta Didik.....	112
Lampiran 12. Statistik Deskriptif	113
Lampiran 13. Uji Normalitas	114
Lampiran 14. Uji Homogenitas dan Uji Hipotesis	115

ABSTRAK

Nama Penyusun : Rahmiyanti H
NIM : 20100114182
Judul Skripsi : Pengaruh Penerapan Teori Pembelajaran Gagne Terhadap Hasil Belajar Peserta Didik Pada Mata Pelajaran PAI di SMA Somba Opu Kab. Gowa.

Masalah yang dihadapi oleh peserta didik SMA Somba Opu Kab. Gowa dalam proses belajar mengajar yaitu kesulitan peserta didik dalam memahami materi yang diajarkan pendidik dengan menggunakan model pembelajaran yang belum mengaktifkan seluruh peserta didik. Penelitian ini bertujuan untuk 1) Mendeskripsikan langkah-langkah penerapan teori pembelajaran Gagne pada pembelajaran PAI di kelas XI SMA Somba Opu Kab. Gowa. 2) Menggambarkan hasil belajar peserta didik pada mata pelajaran PAI di kelas XI SMA Somba Opu Kab. Gowa tanpa menggunakan dan yang menggunakan teori pembelajaran Gagne. 3) Menjelaskan pengaruh penerapan teori pembelajaran Gagne berpengaruh terhadap peningkatan hasil belajar peserta didik pada mata pelajaran PAI di kelas IX SMA Somba Opu Kab. Gowa.

Penelitian ini merupakan penelitian kuantitatif dengan Jenis penelitian *Pre-eksperimental* dengan desain penelitian *One-Group Pretest-Posttest*. Populasi dalam penelitian ini adalah peserta didik kelas XI IPA SMA Somba Opu Kab. Gowa. Instrumen yang digunakan dalam penelitian ini adalah tes hasil belajar PAI, yang terbagi atas *pretest* dan *posttest* serta lembar observasi aktivitas belajar siswa yang menjadi tolak ukur terlaksananya penerapan teori pembelajaran Gagne pada saat pembelajaran PAI. Teknik analisis yang digunakan adalah analisis statistik deskriptif dan analisis statistik inferensial.

Berdasarkan hasil penelitian yang dilakukan oleh peneliti nilai rata-rata hasil belajar pada soal post-test dengan penerapan teori pembelajaran Gagne lebih tinggi dari pada soal pre-test tanpa penerapan teori pembelajaran Gagne. Ini berarti teori pembelajaran Gagne mampu mengubah kondisi peserta didik dalam pembelajaran. Hasil belajar peserta didik yang tidak menggunakan teori pembelajaran Gagne pada saat pembelajaran PAI memberikan gambaran hasil belajar dengan rata-rata 46,82 berada pada kategori rendah dengan presentase sebesar 54,50%. Sedangkan, hasil

belajar peserta didik yang menggunakan teori pembelajaran Gagne dalam pembelajaran PAI memberikan gambaran hasil belajar dengan rata-rata 77,27 berada pada kategori tinggi dengan presentase sebesar 63,63%. Nilai $t_{hitung} \geq t_{tabel}$ dengan nilai t_{hitung} sebesar 19,778 dan nilai kritis $t_{tabel} = 1,72$.

Berdasarkan hasil yang diperoleh oleh peneliti dapat disimpulkan bahwa bahwa H_0 ditolak dan H_1 diterima, sehingga secara keseluruhan terdapat perbedaan yang signifikan setelah diterapkan teori pembelajaran Gagne pada pembelajaran PAI di kelas XI IPA SMA Somba Opu Kab. Gowa. Diharapkan Bagi pendidik diharapkan agar lebih memahami tentang teori-teori pembelajaran yang akan meningkatkan semangat belajar peserta didik agar tujuan pembelajaran dapat tercapai.



BAB I

PENDAHULUAN

A. Latar Belakang Masalah

Pendidikan formal pada hakikatnya dimaksudkan untuk mewujudkan fungsi dan tujuan pendidikan nasional. Fungsi dan tujuan pendidikan nasional tertuang dalam Undang- Undang Nomor 20 Tahun 2003 Bab II Pasal 3 yaitu: “Pendidikan nasional berfungsi mengembangkan kemampuan dan membentuk watak serta peradaban bangsa yang bermartabat dalam rangka mencerdaskan kehidupan bangsa, bertujuan untuk berkembangnya potensi peserta didik agar menjadi manusia yang beriman dan bertakwa kepada Tuhan Yang Maha Esa, berakhlak mulia, sehat, berilmu, cakap, kreatif, mandiri dan menjadi warga negara yang demokratis serta bertanggung jawab.”

Tujuan pendidikan sebagaimana yang tertuang dalam UU tersebut harus dipahami agar praktis pendidikan yang dilaksanakan mengarah pada tujuan yang telah ditetapkan. Mengingat begitu pentingnya pendidikan bagi manusia, maka pelaksanaannya harus berdasarkan landasan yang telah ditetapkan dan tidak secara sembarangan.¹

Hal yang paling pokok dari seluruh proses pendidikan di sekolah adalah kegiatan pembelajaran. Kegiatan pembelajaran merupakan suatu upaya yang memungkinkan peserta didik dapat belajar. Proses pembelajaran itulah yang nantinya menentukan seberapa jauh tujuan pendidikan dapat tercapai. Oleh karena itu, kegiatan pembelajaran di sekolah perlu dikelola sebaik mungkin supaya tercapai tujuan pendidikan.

¹Republik Indonesia, *Undang-Undang RI No 20 Tahun 2003 tentang SISDIKNAS*, bab II, Pasal 3.

Proses pembelajaran di sekolah dipengaruhi banyak faktor, antara lain: peserta didik, metode, pendidik, sarana dan prasarana serta penilaian (evaluasi). Pendidik dinilai paling bertanggung jawab dalam kegiatan proses pembelajaran karena apabila seorang pendidik mampu mengelolah pembelajaran di dalam kelas, maka peserta didik akan aktif dalam pembelajaran, sehingga tujuan pembelajaran dapat tercapai.

Dalam Islam, orang yang berilmu bahkan ditinggikan derajatnya oleh Allah swt. Sebagaimana firman-Nya dalam Surah Al Mujaadilah/58: ayat 11.

يَا أَيُّهَا الَّذِينَ آمَنُوا إِذَا قِيلَ لَكُمْ تَفَسَّحُوا فِي الْمَجَالِسِ فَافْسَحُوا يَفْسَحَ اللَّهُ لَكُمْ وَإِذَا قِيلَ انشُرُوا فَانشُرُوا يَرْفَعِ اللَّهُ الَّذِينَ آمَنُوا مِنْكُمْ وَالَّذِينَ أُوتُوا الْعِلْمَ دَرَجَاتٍ وَاللَّهُ بِمَا تَعْمَلُونَ خَبِيرٌ (١١)

Artinya :Hai orang-orang beriman apabila kamu dikatakan kepadamu: "Berlapang-lapanglah dalam majelis", Maka lapangkanlah niscaya Allah akan memberi kelapangan untukmu dan apabila dikatakan: "Berdirilah kamu", Maka berdirilah, niscaya Allah akan meninggikan orang-orang yang beriman di antaramu dan orang-orang yang diberi ilmu pengetahuan beberapa derajat. dan Allah Maha mengetahui apa yang kamu kerjakan (QS. Al Mujaadilah 58 : 11) (Departemen Agama, 1989).²

Maksud dari ayat di atas menerangkan bahwa manusia yang berilmu akan mendapatkan kedudukan yang lebih tinggi, manusia yang berilmu dapat mewujudkan kemajuan bangsa. Begitu penting pendidikan sehingga harus dijadikan prioritas dalam pembangunan bangsa, dan itu berarti diperlukan mutu pendidikan yang baik sehingga tercipta proses pendidikan yang cerdas, damai, terbuka, demokratis dan kompetitif. Pendidikan saat ini sedang mengalami perubahan yang amat pesat. Berbagai cara atau metode baru yang telah diperkenalkan serta digunakan supaya

²Departemen Agama RI, *Al-Quran dan Terjemahnya* (Cet. 1: Bandung; Diponegoro, 2013), h. 544.

pembelajaran lebih berkesan dan bermakna yang tentunya masalah-masalah pendidikan juga tidak bisa kita abaikan.³

Pelaksanaan proses pembelajaran dititikberatkan pada keaktifan peserta didik belajar dan keaktifan pendidik menciptakan lingkungan belajar yang serasi dan menantang. Cara belajar peserta didik aktif dapat berlangsung dengan efektif, bila pendidik melaksanakan peran dan fungsinya secara aktif dan kreatif, mendorong dan membantu serta berupaya mempengaruhi peserta didik untuk mencapai tujuan pembelajaran yang telah ditentukan.

Pendidik seharusnya dapat memilih teknik-teknik dan pendekatan tertentu dalam menyampaikan materi pelajarannya sehingga minat, aktivitas dan kualitas proses belajar meningkat sehingga hasil belajar peserta didik juga meningkat. Keaktifan pendidik dilakukan pada tahap-tahap kegiatan perencanaan, pelaksanaan, penilaian dan tindak lanjut pembelajaran.

Berkaitan dengan itu, pendidik dalam pelaksanaan proses pembelajaran bertugas memotivasi, membimbing, dan memberi fasilitas belajar kepada peserta didik dalam pencapaian tujuan pembelajaran yang direncanakan. Dalam melaksanakan tugas tersebut, pendidik mempunyai strategi tertentu agar pelaksanaannya berjalan dengan baik dan dapat mencapai tujuan yang diharapkan.

Pendidik sebagai pengelola pembelajaran harus mampu menciptakan kondisi belajar yang memungkinkan peserta didik dapat belajar dengan baik. Selain menguasai materi pelajaran, pendidik juga harus mampu menguasai prinsip-prinsip

³Heni Purwati, *Keefektifan Pembelajaran Matematika Berbasis Penerapan TGT Berbantuan Animasi Grafis Pada Materi Pecahan Kelas VI*, Jurnal Pendidikan, Vol.1 No. 2 (2010), h. 2.

belajar mengajar. Prinsip-prinsip belajar dalam hal ini adalah teori-teori belajar yang tepat untuk suatu topik (materi) pelajaran tertentu.

Teori belajar ini sangat membantu pengajar dalam menyampaikan bahan pelajaran kepada peserta didik. Di dalam teori pembelajaran Gagne tidak ada hukuman, pendidik senantiasa mengajarkan dan membimbing peserta didik dengan sabar. Sikap pendidik yang seperti ini sesuai dengan cara Rasulullah saw. dalam mengajar.

Allah swt. berfirman dalam Q.S Taha/20: ayat 44.

فَقُولَا لَهُ قَوْلًا لَّيِّنًا لَّعَلَّهُ يَتَذَكَّرُ أَوْ يَخْشَىٰ.

Artinya: “Maka berbicaralah kamu berdua kepadanya dengan kata-kata yang lemah lembut, mudah-mudahan ia ingat atau takut”(Q.S Taha/20: ayat 44).⁴

Berdasarkan ayat tersebut, pendidik dituntut untuk selalu lemah lembut dalam mengajar peserta didik. Pendidik harus memahami bagaimana cara mengajar dengan baik yaitu memahami teori pembelajaran. Dengan memahami teori belajar, pengajar akan memahami proses terjadinya belajar manusia. Setiap teori belajar memiliki titik fokus yang menjadi pusat perhatian. Misalnya ada yang lebih mementingkan pada proses belajar, ada yang mementingkan pada hasil belajar, ada yang menekankan pada isi atau apa yang dipelajari, ada yang lebih mementingkan sistem informasi yang diolah dalam proses pembelajaran, dan ada yang menekankan pada pembentukan atau mengkonstruksi (membangun) pengetahuan, sikap atau keterampilannya sendiri.⁵

⁴Departemen Agama RI, *Al-Quran dan Terjemahnya*, h. 381.

⁵Bambang Warsita, 2008, “Teori Belajar M. Gagne dan Implikasinya pada Pentingnya Pusat Sumber Belajar”, *Jurnal Teknodik*, vol. XII, no. 165.

Mengingat kegiatan pembelajaran tidak dapat dilakukan sembarangan tetapi harus berdasarkan pada teori-teori dan prinsip-prinsip, sehingga para pendidik perlu memilih teori belajar yang tepat untuk diterapkan dalam pembelajaran di sekolah. Salah satu teori dan prinsip belajar yang terkenal adalah yang dikemukakan oleh Robert M. Gagne dan sering disebut teori pembelajaran Gagne. Teori ini telah banyak dipergunakan dalam pembelajaran berbagai mata pelajaran.

Agar dapat mencapai suatu hasil belajar yang maksimal, banyak aspek yang mempengaruhinya, di antaranya aspek pendidik, peserta didik, metode pembelajaran dan lain-lain. Belajar itu paling tepat dipandang sebagai seperangkat proses, yang bersifat internal bagi individu, yang mentransformasi rangsangan yang berasal dari lingkungan individu menjadi bentuk keadaan memori jangka panjang, keadaan seperti itu (hasil belajar) memberikan kepada individu kapabilitas untuk melakukan berbagai unjuk kerja.⁶ Rangsangan yang berasal dari lingkungan itu adalah proses pembelajaran yang dilakukan oleh pendidik dan peserta didik di dalam kelas.

Masalah yang dihadapi oleh peserta didik SMA Somba Opu Kab. Gowa dalam proses belajar mengajar yaitu kesulitan peserta didik dalam memahami materi yang diajarkan pendidik dengan menggunakan model pembelajaran yang belum mengaktifkan seluruh peserta didik. Proses pembelajaran yang digunakan para Pendidik Pendidikan Agama Islam selama ini lebih banyak menggunakan metode ceramah, di mana pendidik menjelaskan mengenai materi pelajaran dan peserta didik mendengarkan. Metode pembelajaran seperti ini kurang memberikan arahan pada proses pencarian, pemahaman, penemuan, dan penerapan. Serta menyebabkan peserta

⁶ R. M. Gagne, *Kondisi Belajar dan Teori Pembelajaran* (Jakarta: Depdikbut Dirjen Dikti, 1989), h. 315.

didik malas bahkan bosan belajar. Akibatnya, Pendidikan Agama Islam kurang dapat memberikan pengaruh yang berarti dalam kehidupan sehari-hari peserta didik.

Agar dapat mengatasi hal tersebut pendidik dituntut agar lebih meningkatkan kualitas pembelajaran yang mengupayakan agar peserta didik menjadi lebih aktif dalam proses pembelajaran. Salah satu upaya yang dapat dilakukan adalah mencari dan memilih serta menerapkan model pembelajaran yang tepat dan lebih memperhatikan peserta didiknya terutama peserta didik yang sulit memahami pelajaran.

Berdasarkan uraian di atas, maka peneliti melaksanakan penelitian untuk memperbaiki kualitas proses dan hasil belajar peserta didik dalam kegiatan pembelajaran.

B. Rumusan Masalah

Masalah pokok adalah bagaimana Teori pembelajaran Gagne dalam meningkatkan hasil belajar. Masalah pokok tersebut kemudian dikembangkan menjadi beberapa masalah penelitian yang dirumuskan dalam bentuk deskriptif dan asosiatif sebagai berikut:

1. Bagaimana penerapan teori pembelajaran Gagne pada pembelajaran PAI di kelas XI IPA SMA Somba Opu Kab. Gowa?
2. Bagaimana hasil belajar peserta didik pada mata pelajaran PAI di kelas XI IPA SMA Somba Opu Kab. Gowa tanpa menggunakan dan yang menggunakan teori pembelajaran Gagne?
3. Apakah terdapat pengaruh penerapan teori pembelajaran Gagne terhadap hasil belajar peserta didik pada mata pelajaran PAI di kelas XI IPA SMA Somba Opu Kab. Gowa?

C. Definisi Operasional dan Ruang Lingkup Penelitian

1. Definisi Operasional Variabel

Agar tidak terjadi salah persepsi terhadap judul penelitian ini, maka penulis merasa perlu memperjelas dan mempertegas arti kata-kata yang dianggap sulit, sehingga setelah dirangkai dalam kalimat, maksudnya dapat dimengerti sebagai berikut:

a. Teori pembelajaran Gagne

Teori pembelajaran Gagne adalah peristiwa belajar/kondisi belajar yang mengategorikan situasi belajar berdasarkan pembagian tipe hasil belajar. Suatu rancangan pembelajaran harus dipersiapkan untuk mencapai hasil belajar yang diharapkan. Dalam teori pembelajaran Gagne ada sembilan peristiwa belajar yang ditawarkan dengan tujuan untuk mencapai hasil belajar yang diinginkan. Peristiwa belajar itu adalah menarik perhatian, menjelaskan tujuan pembelajaran, memberi stimulus, menyajikan stimulus, memberikan bimbingan belajar, menimbulkan unjuk kerja, memberikan balikan, menilai unjuk kerja, dan memperkuat retensi dan pengalihan belajar.

Untuk meningkat hasil belajar PAI, peneliti berusaha menerapkan teori pembelajaran Gagne dalam pembelajaran yang difokuskan pada menarik perhatian peserta didik agar peserta didik di awal pembelajaran sudah mengalami ketertarikan terhadap pembelajaran. Apabila peserta didik tertarik dengan pembelajaran, maka akan memicu keaktifan peserta didik dalam mencari tahu pembelajaran yang sedang diajarkan.

b. Hasil Belajar PAI

Hasil belajar yang dimaksud dalam penelitian ini adalah prestasi peserta didik yang diperoleh dari aspek kognitif yang diukur menggunakan soal tes. Hasil belajar PAI yang dimaksud dalam penelitian ini adalah nilai yang diperoleh peserta didik setelah melalui proses belajar PAI dengan penerapan teori pembelajaran Gagne dalam pembelajaran sehingga terjadi perubahan dalam pengetahuan, pemikiran serta kemampuan oleh peserta didik.

2. Ruang Lingkup Penelitian

Di dalam ruang lingkup atau batasan masalah ini penulis membatasi pada teori Gagne (Variabel bebas) dan pada (Variabel terikat) penulis fokus pada hasil belajar peserta didik. Dalam penelitian ini, tidak semua teori pembelajaran Gagne yang meliputi instruksi belajar atau peristiwa belajar diterapkan dalam pembelajaran dalam satu kali pertemuan, meskipun dalam RPP telah disusun sedemikian rupa agar semua instruksi belajar tersebut dapat terealisasi secara keseluruhan. Tetapi karena keterbatasan waktu dalam tiap kali pertemuan sehingga peneliti hanya mampu menerapkan beberapa instruksi belajar saja.

Adapun instruksi belajar yang diterapkan peneliti dalam 3 kali pertemuan di kelas adalah menjelaskan tujuan pembelajaran, memberikan stimulus, menyajikan stimulus, memberikan bimbingan belajar, menimbulkan unjuk kerja, memberikan balikan, dan memperkuat retensi. Pada instruksi belajar yang pertama yaitu menarik perhatian, peneliti menggabungkannya dengan instruksi yang kedua yaitu menjelaskan tujuan pembelajaran.

Jadi saat peneliti menjelaskan tujuan pembelajaran, peneliti juga berusaha menarik perhatian peserta didik. Untuk instruksi yang kedelapan yaitu menilai unjuk

kerja dilakukan pada saat pertemuan terakhir yang sudah mencakup keseluruhan mulai dari pertemuan pertama hingga pertemuan yang ketiga.

D. Tujuan dan Kegunaan Penelitian

1. Tujuan Penelitian

Berdasarkan rumusan masalah yang ada, maka yang akan menjadi tujuan penelitian yakni bertitik tolak pada rumusan di atas, maka tujuan penelitian ini adalah:

- a. Untuk mendeskripsikan langkah-langkah penerapan teori pembelajaran Gagne pada pembelajaran PAI di kelas XI IPA SMA Somba Opu Kab. Gowa.
- b. Untuk menggambarkan hasil belajar peserta didik pada mata pelajaran PAI di kelas XI IPA SMA Somba Opu Kab. Gowa tanpa menggunakan dan yang menggunakan teori pembelajaran Gagne.
- c. Untuk menjelaskan pengaruh penerapan teori pembelajaran Gagne berpengaruh terhadap peningkatan hasil belajar peserta didik pada mata pelajaran PAI di kelas IX SMA Somba Opu Kab. Gowa.

2. Kegunaan Penelitian

Adapun kegunaan penelitian ini sebagai berikut:


a. Kegunaan Ilmiah

Hasil penelitian yang diharapkan dapat menjadi referensi bagi peneliti yang lain dan menambah wawasan baru tentang berbagai macam teori belajar yang dapat diterapkan dalam pembelajaran seperti teori belajar yang dikemukakan oleh Gagne.

b. Kegunaan Praktis

- 1) Bagi peserta didik. Dapat mendorong minat dan hasil belajar PAI dengan suasana belajar yang baru dan menyenangkan.

- 2) Bagi pendidik. Memberikan pengetahuan tentang pentingnya mengetahui teori dan model pembelajaran khususnya teori Gagne untuk memberikan variasi dalam pembelajaran.
- 3) Bagi Peneliti. Penelitian bermanfaat untuk menambah pengalaman dan wawasan tentang meningkatkan hasil belajar PAI peserta didik dengan menerapkan teori pembelajaran Gagne.



BAB II

TINJAUAN TEORITIS

A. Teori Pembelajaran Gagne

1. Pengertian Teori

Dalam penggunaan secara umum, teori-teori berarti sejumlah proposisi yang terintegrasi secara sintaktik (asrtnya kumpulan proposisi ini mengikuti aturan-aturan tertentu yang dapat menghubungkan secara logis proposisi yang satu dengan proposisi yang lain dan juga pada data yang diamati), serta yang digunakan untuk memprediksi dan menjelaskan peristiwa-peristiwa yang diamati.⁷

Suatu teori merupakan generator yang tidak ternilai dari hipotesis-hipotesis penelitian. Salah satu kegunaan teori ialah menyampaikan pada para ilmuwan letak jawaban atas pertanyaan-pertanyaan. Suatu teori yang baik dapat menghemat usaha-usaha yang tidak berguna dengan menunjukkan letak segi keuntungan bila dilakukan penelitian. Nilai heuristik yang dimiliki teori ini sangat penting untuk penelitian pada berbagai tingkatan.⁸

Jadi, apabila seorang calon peneliti hendak melakukan suatu penelitian maka calon peneliti harus mengetahui teori yang menjadi dasar dari penelitiannya agar dapat menjadi suatu acuan untuk membuat suatu dugaan sementara/hipotesis dalam penelitiannya.

⁷ Snelbecker, "Learning Theory, Instructional Theory, and Psychoeducational Design," dalam Ratna Wilis Dahar, *Teori-Teori Belajar & Pembelajaran* (Bandung: Penerbit Erlangga, 2006), h. 12.

⁸ Ratna Wilis Dahar, *Teori-Teori Belajar & Pembelajaran*, h. 11.

2. Teori Belajar dan Pembelajaran

Belajar adalah segenap rangkaian kegiatan atau aktivitas yang dilakukan secara sadar oleh seseorang dan mengakibatkan perubahan dalam dirinya berupa penambahan pengetahuan atau kemahiran berdasarkan alat indera dan pengalamannya. Oleh sebab itu, apabila setelah belajar peserta didik tidak ada perubahan tingkah laku yang positif dalam arti tidak memiliki kecakapan baru serta wawasan pengetahuannya tidak bertambah maka dapat dikatakan bahwa belajarnya belum sempurna atau belum berhasil.

Pembelajaran adalah bantuan yang diberikan pendidik agar peserta didik dapat memperoleh pengetahuan. Pembelajaran merupakan segala bentuk bantuan yang diberikan oleh pendidik agar dapat terjadi proses perolehan ilmu dan pengetahuan. Jadi, dapat dikatakan bahwa teori belajar merupakan upaya untuk mendeskripsikan bagaimana manusia belajar, sehingga membantu kita semua memahami proses inern yang kompleks dari belajar.

3. Teori Gagne

Gagne berpendapat pengajaran adalah upaya pendidik meyakinkan peserta didik bahwa setiap peserta didik mempunyai kemampuan persyaratan untuk tugas-tugas belajarnya, menstimulir penggunaan kemampuan peserta didik sehingga siap menyelesaikan dan mengatur persyaratan belajar. Dengan demikian pengajaran adalah faktor eksternal bagi peserta didik. Pada situasi belajar, tingkatan belajar yang tepat terdiri dari hal-hal yang berhubungan dengan persyaratan keterampilan intelektual dan melibatkan penggunaan persyaratan belajar.

Dengan demikian, teori pembelajaran Gagne adalah serangkain instruksi belajar yang diberikan oleh pendidik kepada peserta didik sehingga peserta didik

terlibat langsung dalam proses pembelajaran. Gagne mengaitkan pengalaman peserta didik dengan pembelajaran yang akan diajarkan oleh seorang pendidik sehingga peserta didik sudah mempunyai pengetahuan awal mengenai pembelajaran yang diajarkan.

Dalam pembelajaran Gagne peserta didik diberikan stimulus oleh pendidik agar berfikir mengenai materi pembelajaran yang akan diajarkan. Hal ini sejalan dengan perintah Allah SWT dalam Al-Qur'an dalam beberapa ayatnya memberikan dorongan kepada manusia untuk mengadakan pengamatan dan memikirkan tanda-tanda kekuasaan Allah di alam semesta. Allah SWT berfirman dalam Q.S Al-Ankabut/29 : ayat 20.

قُلْ سِيرُوا فِي الْأَرْضِ فَانظُرُوا كَيْفَ بَدَأَ الْخَلْقَ ثُمَّ اللَّهُ يُنشِئُ النَّشْأَةَ الْآخِرَةَ إِنَّ اللَّهَ عَلَىٰ كُلِّ شَيْءٍ قَدِيرٌ

Artinya: Katakanlah: “Berjalanlah di (muka) bumi. Maka perhatikanlah bagaimana Allah menciptakan (manusia) dari permulaannya. Kemudian Allah menjadikannya sekali lagi. Sesungguhnya Allah Maha Kuasa atas segala sesuatu.⁹

Teori pembelajaran Gagne adalah suatu teori yang menekankan kepada proses penerimaan informasi melalui langkah-langkah atau instruksi belajar yang diberikan oleh pendidik kepada peserta didik sesuai dengan tujuan pelajaran yang hendak dicapai.

4. Hasil belajar menurut Gagne

Menurut Gagne belajar merupakan kegiatan yang kompleks. Hasil belajar berupa kapabilitas. Setelah belajar orang memiliki keterampilan, pengetahuan, sikap,

⁹ Departemen Agama RI, *Al-Qur'an Dan Terjemahannya*, h. 399.

dan nilai. Timbulnya kapabilitas tersebut adalah dari stimulasi yang berasal dari lingkungan dan proses kognitif yang dilakukan oleh pebelajar. Dengan demikian, belajar adalah seperangkat proses kognitif yang mengubah sifat stimulasi lingkungan, melewati pengolahan informasi, menjadi kapabilitas baru.¹⁰

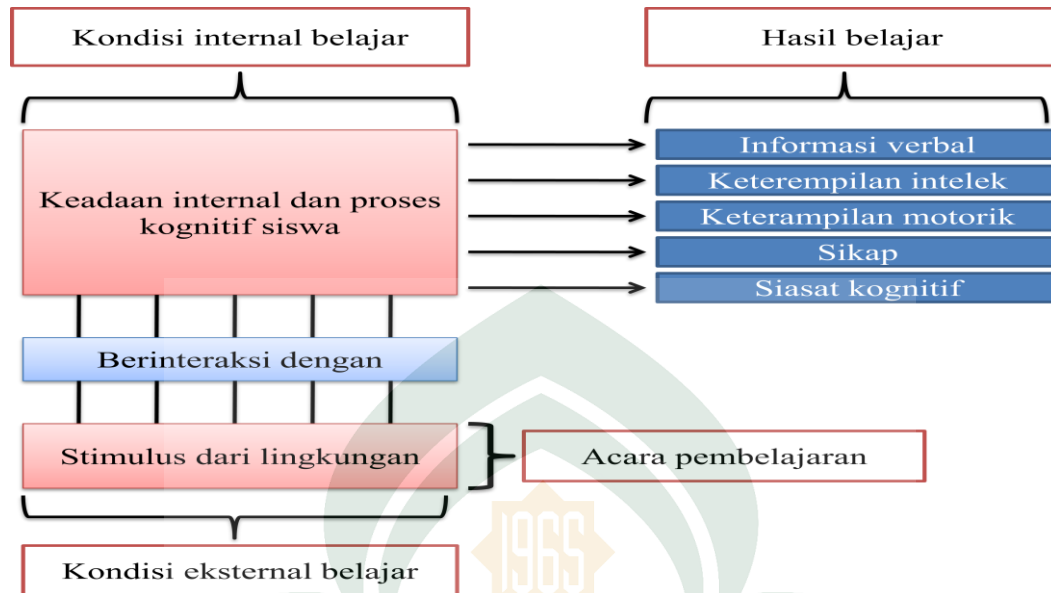
Hal mendasar yang harus diketahui sebelum merencanakan pembelajaran adalah mengetahui apa hasil belajar yang ingin dicapai. Untuk itu, kita merumuskan Tujuan Instruksional Khusus, yang didasarkan pada Taksonomi Bloom tentang tujuan-tujuan perilaku yang meliputi tiga domain, kognitif, afektif, dan psikomotorik. Gagne mengemukakan lima macam hasil belajar, tiga diantaranya bersifat kognitif, satu bersifat afektif dan satu lagi bersifat psikomotorik.

Penampilan-penampilan yang dapat diamati sebagai hasil-hasil belajar disebut kemampuan dan menurut Gagne, ada lima kemampuan. Ditinjau dari segi-segi yang diharapkan dari suatu pengajaran atau instruksi, kemampuan itu perlu dibedakan karena kemampuan itu memungkinkan berbagai macam penampilan manusia dan juga karena kondisi-kondisi untuk memperoleh berbagai kemampuan itu berbeda.¹¹

Menurut Gagne belajar terdiri dari tiga komponen penting, yaitu kondisi eksternal, kondisi internal, dan hasil belajar. Komponen tersebut dilukiskan sebagai berikut:

¹⁰ Dimiyati dan Mudjiono, *Belajar dan Pembelajaran* (Jakarta : PT. Rineka Cipta, 2013),h.10.

¹¹ Ratna Wilis Dahar, *Teori-Teori Belajar dan Pembelajaran*, h. 118.



Gambar 2.1 Komponen Esensial Belajar dan Pembelajaran (Adaptasi dari Bell Gredler, 1991: 188).

Gambar di atas melukiskan hal-hal berikut:

- Belajar merupakan interaksi antara “keadaan internal dan proses kognitif peserta didik” dengan “stimulus dari lingkungan”.
- Proses kognitif tersebut menghasilkan suatu hasil belajar. Hasil belajar tersebut terdiri dari informasi verbal, keterampilan intelek, keterampilan motorik, sikap, dan siasat kognitif.¹²

Sebagai contoh misalnya, suatu pelajaran dalam sains dapat mempunyai tujuan umum untuk memperoleh hasil-hasil belajar seperti:

- Memecahkan masalah-masalah tentang kecepatan, waktu, dan percepatan;
- Menyusun eksperimen untuk menguji secara ilmiah suatu hipotesis;

¹² Dimiyati dan Mudjiono, *Belajar dan Pembelajaran*, h. 11.

c. Memberikan nilai-nilai pada kegiatan-kegiatan sains.

Menurut gambar 2.1 berdasarkan hermat peneliti bahwa keadaan internal belajar peserta didik yang telah diperoleh dari hasil belajarnya akan berkembang setelah diberikan stimulus dari lingkungan yaitu pada saat pembelajaran di kelas, sehingga terjadi perbedaan pengetahuan peserta didik sebelum dan sesudah pembelajaran.

Kemampuan pertama disebut keterampilan intelektual karena keterampilan itu merupakan penampilan yang ditunjukkan oleh peserta didik tentang operasi intelektual yang dapat dilakukannya. Kemampuan kedua meliputi penggunaan strategi kognitif karena peserta didik perlu menunjukkan penampilan yang kompleks dalam suatu situasi baru, di mana diberikan sedikit bimbingan dalam memilih dan menerapkan aturan dan konsep yang telah dipelajari sebelumnya. Nomor tiga berhubungan dengan sikap atau mungkin sekumpulan sikap yang dapat ditunjukkan oleh perilaku yang mencerminkan pilihan tindakan terhadap kegiatan-kegiatan sains. Nomor empat pada hasil belajar Gagne ialah informasi verbal, dan yang terakhir keterampilan motorik.¹³

Jadi, hasil belajar menurut Gagne ada lima yaitu, informasi verbal, keterampilan intelek, keterampilan motorik, sikap, dan siasat kognitif di mana hasil belajar ini diperoleh melalui keadaan internal dan proses kognitif peserta didik dengan stimulus dari lingkungan.

¹³ Ratna Wilis Dahar, *Teori-Teori Belajar dan Pembelajaran*. h. 118.

a. Keterampilan Intelektual

Keterampilan intelektual adalah kecakapan yang berfungsi untuk berhubungan dengan lingkungan hidup serta mempresentasikan konsep dan lambang. Keterampilan intelek ini terdiri dari diskriminasi jamak, konsep konkret dan terdefinisi, dan prinsip.

Keterampilan intelektual memungkinkan seseorang berinteraksi dengan lingkungannya dengan penggunaan simbol-simbol atau gagasan-gagasan. Aktivitas belajar keterampilan intelektual ini sudah dimulai sejak tingkat pertama sekolah dasar dan dilanjutkan sesuai dengan perhatian dan kemampuan intelektual seseorang. Selama sekolah, banyak sekali jumlah keterampilan intelektual yang diajari oleh seseorang. Keterampilan-keterampilan intelektual ini, untuk bidang studi apa pun, dapat digolongkan berdasarkan kompleksitasnya.

Untuk memecahkan masalah, peserta didik memerlukan aturan-aturan tingkat tinggi, yaitu aturan-aturan yang kompleks. Demikian pula diperlukan aturan dan konsep yang terdefinisi. Untuk memperoleh aturan-aturan ini, peserta didik sudah harus belajar beberapa konsep konkret dan untuk mempelajari konsep konkret ini, peserta didik harus menguasai diskriminasi.¹⁴

Keterampilan intelak adalah keterampilan yang dimiliki seseorang dalam memecahkan masalah dengan menggunakan pengetahuan yang dimiliki. Seseorang yang mempunyai intelektual akan mempergunakan pengetahuannya dalam memecahkan masalah yang dihadapinya termasuk dalam pembelajaran.

¹⁴ Ratna Wilis Dahar, *Teori-Teori Belajar & Pembelajaran*, h. 119.

b. Strategi kognitif

Suatu macam keterampilan intelektual khusus yang mempunyai kepentingan tertentu baik belajar dan berpikir disebut sebagai strategi kognitif. Dalam teori belajar modern, suatu strategi kognitif merupakan suatu proses kontrol, yaitu suatu proses internal yang digunakan peserta didik (orang yang belajar) untuk memilih dan mengubah cara-cara memberikan perhatian, belajar, mengingat dan berpikir (Gagne, 1985).¹⁵

Strategi kognitif adalah prosedur yang digunakan individu ketika mempelajari sesuatu. Strategi kognitif mengacu pada perilaku dan proses-proses berpikir peserta didik yang dapat mempengaruhi hasil belajarnya.

c. Informasi verbal

Informasi verbal juga disebut pengetahuan verbal, menurut teori, pengetahuan verbal ini disimpan sebagai jaringan proposisi-proposisi. Nama lain untuk pengetahuan verbal ini ialah pengetahuan deklaratif. Informasi verbal diperoleh sebagai hasil belajar di sekolah dan juga dari kata-kata yang diucapkan orang, membaca dari radio, televisi, dan media lainnya.¹⁶

d. Sikap

Sikap merupakan pembawaan yang dapat dipelajari dan dapat mempengaruhi perilaku seseorang terhadap benda, kejadian-kejadian, atau makhluk

¹⁵ Gagne, "The Cognitive Psychology of School Learning", dalam Ratna Wilis Dahar, *Teori-Teori Belajar & Pembelajaran*. (Bandung: Penerbit Erlangga, 2006), h. 122.

¹⁶ Ratna Wilis Dahar, *Teori-Teori Belajar & Pembelajaran*, h. 123.

hidup lainnya. Sekelompok sikap yang penting ialah sikap kita terhadap orang lain. Oleh karena itu, Gagne juga memperhatikan bagaimana peserta didik memperoleh sikap-sikap sosial ini.

Dalam pembelajaran sains misalnya, sikap sosial ini dapat dipelajari selama para peserta didik melakukan percobaan di laboratorium. Antara lain dapat disebutkan bahwa selama memanaskan zat-zat dalam tabung reaksi, hendaknya para peserta didik tidak menghadapkan mulut tabung reaksi itu pada temannya agar temannya tidak terkena percikan zat yang dipanaskan itu. Demikian pula bila melakukan reaksi-reaksi dengan gas-gas yang tidak enak baunya atau berbahaya untuk kesehatan, para peserta didik hendaknya melakukan reaksi-reaksi itu di luar laboratorium bila tidak ada lemari asam yang khusus diadakan untuk itu.

Ada pula sikap-sikap yang umum sifatnya, yang biasanya disebut nilai-nilai. Diharapkan bahwa sekolah dan institusi-institusi lainnya memupuk dan mempengaruhi nilai-nilai ini. Sikap-sikap ini ditujukan pada perilaku sosial seperti kata-kata kejujuran, dermawan, dan istilah yang lebih umum moralitas. Suatu sikap mempengaruhi sekumpulan besar khusus seseorang.

e. Keterampilan motorik

Keterampilan motorik tidak hanya mencakup kegiatan fisik, melainkan juga kegiatan motorik yang digabung dengan keterampilan intelektual, misalnya membaca, menulis, memainkan sebuah instrumen musik, atau dalam pelajaran sains, menggunakan berbagai macam alat seperti mikroskop, berbagai alat-alat listrik dalam pelajaran fisika, buret, dan alat distilasi dalam pelajaran kimia.

Teori Gagne tentang pembelajaran dari tiga prinsip, yaitu syarat-syarat pembelajaran (conditions of learning), sembilan peristiwa pembelajaran (nine events of instructions), dan taksonomi hasil belajar (taxonomy of learning outcomes). Peserta didik cenderung mengingat sesuatu pengetahuan tentang materi pelajaran yang belum pernah dibahas sebelumnya jika mereka dilibatkan sejak awal dalam pengalaman belajar satu kelas penuh.¹⁷

Keterampilan motorik adalah kemampuan yang dimiliki seseorang yang digunakan untuk melakukan gerakan terkoordinasi menggunakan tindakan otot, contohnya menulis, membaca dan lain-lain. Dalam pembelajaran Gagne peserta didik dilibatkan secara langsung dalam pembelajaran seperti menulis, membaca materi pelajaran, mempraktikkan materi yang diajarkan seperti materi berwudhu maka peserta didik mencontohkannya di depan kelas sesuai dengan contoh yang telah diberikan oleh pendidik.

5. Peristiwa Belajar Menurut Gagne

Suatu teori pembelajaran seharusnya berusaha mencari hubungan antara peristiwa-peristiwa eksternal pembelajaran dengan hasil belajar dengan menunjukkan bagaimana peristiwa-peristiwa tersebut menghasilkan dukungan yang sesuai atau meningkatkan proses belajar internal. Perlu dicatat bahwa suatu teori pembelajaran itu sendiri tidak berusaha mengantarkan apa proses belajar itu atau bagaimana kerjanya. Teori pembelajaran bukan teori belajar, alih-alih, ia mengambil dan menggunakan apa yang rupanya merupakan segi-segi pokok teori belajar yang

¹⁷ Silberman, *Learning*, (Bandung: Nusamedia, 2011), h. 119.

didasarkan pada penelitian kontemporer. Lapangan suatu teori pembelajaran adalah mengajukan hubungan yang didasarkan pada pemikiran rasional antara peristiwa pembelajaran, pengaruhnya pada proses belajar, dan belajar yang dihasilkan sebagai buah dari proses tersebut.

Tabel 2.1 Proses Internal dan Peristiwa Pembelajaran yang Bersesuaian dengan Contoh Tindakan dalam teori pembelajaran Gagne.

Proses Internal	Peristiwa Pembelajaran	Contoh Tindakan
Penerimaan	Menarik perhatian	Menggunakan perubahan stimulus yang tiba-tiba.
Ekspektansi	Menjelaskan tujuan belajar	Memberi tahu peserta didik apa yang akan mampu dilakukannya setelah belajar.
Retrival ke memori kerja	Memberi stimulus	Meminta peserta didik mengingat kembali pengetahuan atau keterampilan yang dipelajari sebelumnya.
Persepsi selektif	Menyajikan stimulus	Menampilkan isi dengan cirinya yang mencolok
Pengkodean semantis	Memberikan "bimbingan belajar"	Menyarankan pengorganisasian yang bermakna.
Merespons	Menimbulkan unjuk kerja	Meminta peserta didik untuk berunjuk kerja.
Penguatan	Memberikan balikan	Memberikan balikan

		informative
Retrival dan penguatan	Menilai unjuk kerja	Meminta unjuk kerja tambahan kepada peserta didik, disertai balikan
Retrival dan generalisasi	Memperkuat retensi dan pengalihan belajar	Memberikan latihan yang beragam dan review yang berjarak

Tabel di atas menunjukkan bahwa proses internal dan peristiwa pembelajaran harus disesuaikan dengan contoh tindakan yang akan digunakan oleh pendidik dalam proses pembelajaran. Adapun penjelasan dari tabel di atas akan dijelaskan sebagai berikut:

a. Menarik Perhatian

Perhatian para peserta didik, dalam arti kesiagaan untuk menerima rangsangan, dibangkitkan dengan mengintroduksi perubahan rangsangan secara cepat. Pendidik bisa melakukan hal ini dengan gerakan-gerakan isyarat, atau dengan tiba-tiba merubah kenyaringan bicaranya. Perhatian juga bisa dirangsang dengan menggunakan stimulus visual atau pendengaran yang ada hubungannya dengan isi pelajaran yang akan diajarkan.¹⁸

Dalam pembelajaran PAI yang mengajarkan tentang perilaku terpuji pendidik bisa mengajukan pertanyaan yang mampu mempengaruhi emosi peserta didik contohnya “Siapa di antara kalian yang suka berkarya? Apakah karya kalian

¹⁸ R. M. Gagne, *Kondisi Belajar dan Teori Pembelajaran*, h. 318.

pernah mendapatkan penghinaan dari seseorang? Bagaimana rasanya mendapatkan hinaan terhadap karya yang telah kita ciptakan?

b. Menjelaskan Tujuan Pembelajaran

Kejadian instruksi yang kedua ini sangat erat hubungannya dengan kejadian intruksi yang pertama. Sebagian dari menarik perhatian para peserta didik adalah dengan memberi tahu mereka tentang mengapa mereka belajar, apa yang mereka pelajari, dan apa yang akan mereka pelajari. Maksudnya adalah memberi tahu para peserta didik terhadap aspek-aspek yang relevan tentang pelajaran.¹⁹

Dalam memberitahukan tujuan pembelajaran pendidik dapat secara langsung menyampaikan kepada peserta didik secara lisan atau dengan menuliskannya pada papan tulis yang ada di dalam kelas, yang terpenting adalah peserta didik mengetahui tujuan pembelajaran yang harus dicapainya agar dapat memfokuskan perhatiannya pada tujuan yang hendak dicapai.

c. Memberi Stimulus

Gagne mengemukakan dua bentuk perhatian, di mana yang satu berfungsi untuk membuat peserta didik siap menerima stimulus-stimulus. Mengajar perubahan stimulus secara tiba-tiba dapat mencapai maksud ini. Bentuk kedua perhatian disebut persepsi selektif. Melalui cara ini peserta didik memilih informasi yang akan diteruskan ke memori jangka pendek. Dalam mengajar, seleksi stimulus-stimulus relevan yang akan dipelajari dapat ditolong pendidik

¹⁹ Ratna Wilis Dahar, *Teori-Teori Belajar & Pembelajaran*.h. 127.

dengan cara mengeraskan ucapan suatu kata selama mengajar atau menggarisbawahi suatu kata atau beberapa kata suatu kalimat.²⁰

Berikutnya, peserta didik disuruh untuk mengingat kembali hal-hal yang telah dipelajari sebelumnya. Jenis ingatan kembali yang terbaik adalah yang berkaitan dengan tugas belajar yang baru agar peserta didik dapat mengaitkan pembelajaran yang baru dengan pembelajaran sebelumnya. Mengingat kembali hal-hal yang telah dipelajari dapat dilakukan dengan memberikan pertanyaan yang dapat menstimulus ingatan peserta didik tentang kejadian yang telah dialaminya yang berkaitan dengan pembelajaran.

d. Menyajikan Stimulus

Peristiwa pembelajaran yang keempat berupa penyajian stimulus yang esensial kepada si belajar. Jika yang dipelajari informasi verbal, stimulus biasa berupa prosa dalam bentuk sebuah bab buku ajar atau wacana lisan dari alat perekam audio. Jika hendak dilangsungkan belajar keterampilan intelek, bisa disajikan barang atau lambang (atau keduanya) yang harus dibentuk menjadi konsep atau kaidah, atau masalah yang harus dipecahkan. Dalam hal siasat kognitif, prosedur siasat itu dalam suatu peragaan. Untuk keterampilan yang ada pada waktu dimulainya keterampilan. Misalnya, memukul bola tenis dengan penyajian lapangan, bola dan raket. Dalam hal sikap, stimulusnya terdiri atas model situasi dan sifat umum pesan atau demonstrasi yang akan disampaikan.²¹

²⁰ Ratna Wilis Dahar, *Teori-Teori Belajar & Pembelajaran*. h. 128.

²¹ R. M. Gagne, *Kondisi Belajar dan Teori Pembelajaran*, h. 318.

Stimulus yang disajikan sebagai peristiwa pembelajaran tergantung pada apa yang akan dipelajari. Isi itu bersifat khusus terhadap kategori kapabilitas yang merupakan tujuan, apakah berupa informasi verbal, ketampilan intelak, atau jenis lainnya. Karena stimulus itu harus dilihat sebagai suatu tahap awal belajar, penggambaran yang jelas ciri-ciri stimulus merupakan hal yang dikehendaki. Dalam penelitian ini, peneliti menyajikan stimulus yang berkaitan dengan perilaku terpuji tentang Menghargai Karya Orang Lain di mana peneliti menampilkan suatu karya yang menjadi bahan ajar pada saat pembelajaran berlangsung.

e. Memberikan Bimbingan Belajar

Untuk memperlancar masuknya informasi ke memori jangka panjang, diperlukan bimbingan langsung dalam pemberian kode pada informasi. Untuk mempelajari informasi verbal, bimbingan itu dapat diberikan dengan cara mengaitkan informasi baru ini pada pengalaman peserta didik. Dalam belajar konsep, dapat diberikan contoh dan mencontoh. Bila suatu aturan yang akan diajarkan, peserta didik seharusnya sudah memahami dahulu konsep-konsep yang merupakan komponen-komponen pembentuk aturan itu. Dalam belajar penemuan, bimbingan dapat diberikan dalam bentuk penyediaan bahan-bahan dan isyarat-isyarat untuk membimbing para peserta didik ke arah keberhasilan.²²

Bimbingan belajar yang diberikan pendidik kepada peserta didik bagaimanapun bentuknya tujuannya adalah untuk mempermudah peserta didik

²² Ratna Wilis Dahar, *Teori-Teori Belajar & Pembelajaran*. h. 128.

dalam memahami materi yang diajarkan pada saat pembelajaran, baik itu dengan memberikan contoh atau dengan menjelaskannya secara terperinci kepada peserta didik. Pendidik dapat juga menggunakan media pembelajaran yang dapat mendukung dalam menjelaskan materi, media ini dapat berupa alat peraga, atau media audio visual.

f. Menimbulkan Unjuk Kerja

Peristiwa-peristiwa pembelajaran yang sedemikian jauh diuraikan dimaksudkan untuk memastikan agar belajar itu “mempunyai pegangan”. Kapabilitas baru yang dicerminkan di dalam tujuan, apakah informasi verbal, keterampilan intelek, siasat kognitif, sikap, atau keterampilan motoris, telah dikodekan menjadi suatu bentuk untuk disimpan di dalam menampilkan kapabilitas yang baru dipelajarinya itu.

Secara sederhana, si belajar yang belajar informasi verbal diminta untuk “mengatakannya”, atau setidaknya-tidaknya beberapa bagian dari padanya. Si belajar yang belajar suatu konsep baru atau suatu kaidah diminta untuk memperagakan keberlakuannya pada contoh keadaan tertentu yang tidak dijumpai waktu belajar. Si belajar yang belajar siasat kognitif untuk menghadapi masalah diberikan tantangan berupa masalah yang belum dikenalnya yang pemecahannya perlu menggunakan siasat tersebut. Pelajar untuk keterampilan motoris memperoleh giliran untuk mempertontonkan unjuk kerja yang dipelajarinya itu. Mengenai sikap yang baru diperoleh, sikap itu ditunjukkan dengan pilihan yang dipilih si

belajar di dalam situasi yang belum pernah dijumpainya (atau, praktisnya, dengan pilihan yang ditunjukkannya di dalam kuesioner.²³

Unjuk kerja yang diberikan oleh pendidik kepada peserta didik dapat diselesaikan dalam kelompok atau secara individu tergantung dari materi dan metode yang digunakan oleh pendidik dalam pembelajaran tersebut. Pada saat peserta didik mengerjakan tugas yang diberikan oleh pendidik, maka pendidik mengamati proses pengerjaan tugas tersebut.

g. Memberikan Balikan

Berikut ini unjuk kerja yang menunjukkan bahwa telah terjadi belajar, haruslah ada komunikasi kepada si belajar mengenai betulnya dan derajat betulnya unjuk kerja itu. Peristiwa ini bisa dilaksanakan dengan sejumlah cara yang berlain-lainan. Dalam hal keterampilan motoris seperti melemparkan paku panah ke titik sasaran, balikkannya bisa dikatakan sudah “termasuk di dalamnya” dan langsung. Tetapi, untuk banyak ragam performansi lainnya, balikan mengenai bagaimana betul suatu unjuk kerja perlu diberikan secara tersendiri oleh pendidik atau agen lain.

h. Menilai Unjuk Kerja

Unjuk kerja yang menyertai belajar suatu kapabilitas yang semata-mata merupakan bukti bahwa telah terjadi belajar itu. Karena satu unjuk kerja tunggal itu secara khas merupakan satu tindakan tunggal si belajar, ia hanya menunjukkan adanya kemungkinan yang wajar bahwa kapabilitas itu telah disimpan secara

²³ R. M. Gagne, *Kondisi Belajar dan Teori Pembelajaran*, h. 329.

meyakinkan (arti, mantap). Agar pasti bahwa kemantapan itu memang belum terjadi, perlulah ada contoh kejadian yang lain bagi menampilkan unjuk kerja itu. Jika informasi verbal telah dipelajari, bisa diminta agar si belajar menyajikan pertanyaan secara parafrase, atau selaborasinya. Jika sebuah kaidah telah dipelajari, diperlukan penerapannya pada contoh-contoh baru yang lain.

i. Meningkatkan Retensi dan Pengalihan

Meningkatkan jumlah latihan merupakan faktor yang cukup handal yang berpengaruh pada banyaknya hasil belajar yang diretensi. Rupanya generalisasi ini berlaku bagi mengingat-ingat informasi verbal, keterampilan intelak, dan keterampilan motoris. Meski bukti-bukti khusus tidak segera diperoleh, bisalah diharapkan bahwa latihan mempunyai dampak serupa pada retensi siasat kognitif dan sikap.²⁴

B. Hasil Belajar

1. Pengertian Belajar

Pengertian belajar banyak dikemukakan oleh beberapa ahli. Hintzman dalam Muhibbin Syah mendefinisikan belajar sebagai suatu perubahan yang terjadi dalam diri organisme, manusia, atau hewan, disebabkan oleh pengalaman yang dapat mempengaruhi tingkah laku organisme tersebut.²⁵ Sedangkan menurut Wittig, belajar adalah perubahan yang relatif menetap yang terjadi dalam segala macam/keseluruhan

²⁴ R. M. Gagne, *Kondisi Belajar dan Teori Pembelajaran*, h. 330.

²⁵ Douglas L. Hitzman, "The Psychology of Learning Memory", dalam Muhibbin Syah, eds. *Psikologi Belajar* (Jakarta: Logos Wacana Ilmu, 1999), h. 61.

tingkah laku suatu organisme sebagai hasil pengalaman.²⁶ Sedangkan menurut Muhibbin syah belajar dapat dipahami sebagai hasil pengalaman dan interaksi dengan lingkungan yang melibatkan proses kognitif.²⁷

Belajar adalah suatu proses yang dilalui oleh individu untuk mendapatkan pengetahuan, di mana pengetahuan ini diperoleh dari pengalamannya dan dari pengalaman tersebut ia dapat berubah dalam bertindak sesuai dengan pengetahuan yang telah diperolehnya. Belajar adalah suatu kegiatan oleh seseorang untuk mendapatkan pengetahuan, di mana pengetahuan ini diperoleh dari pengalamannya yang dapat mempengaruhi tingkah laku sebagai hasil pengalamannya. Jadi, seseorang yang telah melakukan proses belajar akan berpikir terlebih dahulu kemudian melakukan suatu tindakan.

2. Pengertian Hasil Belajar

Hasil belajar merupakan hasil dari suatu interaksi tindak belajar dan tindak mengajar.²⁸ Proses pembelajaran melibatkan dua subjek, yaitu pendidik dan peserta didik akan menghasilkan suatu perubahan pada diri peserta didik sebagai hasil dari kegiatan pembelajaran. Perubahan yang terjadi pada diri peserta didik sebagai akibat

²⁶ Arno F. Witting, “ Psikology Of Learning, “ dalam Muhibbin Syah, eds. *Psikologi Belajar* (Jakarta: Logos wacana Ilmu, 1999), h. 61.

²⁷Muhibbin Syah, *Psikologi Belajar* (Jakarta: Logos Wacana Ilmu, 1999), h. 64.

²⁸ Dimiyati dan Mudjiono, *Belajar & Pembelajaran*. h.3.

kegiatan pembelajaran bersifat non-fisik seperti perubahan sikap, pengetahuan maupun kecakapan.²⁹

Hasil belajar adalah pola-pola perbuatan, nilai-nilai, pengertian-pengertian-pengertian, sikap-sikap, apresiasi dan keterampilan. merujuk pemikiran Gagne, hasil belajar berupa (a) Informasi verbal yaitu kapabilitas mengungkapkan pengetahuan dalam bentuk bahasa, baik lisan maupun tulisan. Kemampuan merespon secara spesifik terhadap rangsangan spesifik. Kemampuan tersebut tidak membutuhkan manipulasi simbol, pemecahan masalah maupun penerapan aturan; (b) Keterampilan intelektual yaitu kemampuan mempresentasikan konsep dan lambang; (c) Strategi kognitif yaitu kecakapan menyalurkan dan mengarahkan aktivitas kognitifnya sendiri; (d) Keterampilan motorik yaitu kemampuan melakukan serangkaian gerak jasmani dalam urusan dan koordinasi sehingga terwujud otomatisme gerak jasmani; (e) Sikap adalah kemampuan menerima atau menolak objek berdasarkan penelitian terhadap objek tersebut.

Menurut Bloom hasil belajar mencakup kemampuan kognitif, afektif dan psikomotorik. Domain kognitif adalah *knowledge* (pengetahuan), *comprehension* (pemahaman), *application* (menerapkan), *analysis* (menguraikan), *synthesis* (merencanakan), dan *evaluation* (menilai).

Domain afektif adalah sikap menerima, memberikan respon, nilai, organisasi, dan karakterisasi. Domain psikomotor meliputi *initatory*, *pre-routine*, dan

²⁹ Eko Putra Widoyoko, *Evaluasi Program Pembelajaran (Panduan Praktis Bagi Pendidikan dan Calon Pendidikan)*(Cet. VI; Yogyakarta: Pustaka Belajar, 2014), h. 25.

rountinized. Hasil belajar adalah perubahan perilaku secara keseluruhan bukan hanya salah satu aspek potensi kemanusiaan saja. Artinya, hasil pembelajaran yang dikategorisasi oleh para pakar tidak dilihat secara fragmentaris atau terpisah melainkan komprehensif.³⁰

Hasil belajar adalah kemampuan yang diperoleh setelah melakukan aktivitas belajar yang mencakup kemampuan kognitif, afektif dan psikomotorik yang dapat mempengaruhi perilaku individu secara keseluruhan.

3. Faktor-Faktor Hasil Belajar

Dalam pembelajaran komponen terpenting adalah pendidik dan peserta didik yang selalu berinteraksi dalam proses belajar mengajar. Dalam belajar mengajar hal yang harus diutamakan adalah proses, karena proses inilah yang menentukan tujuan belajar akan tercapai atau tidak tercapai. Ketercapaian dalam proses belajar mengajar ditandai dengan adanya perubahan tingkah laku. Perubahan tingkah laku tersebut baik yang menyangkut perubahan bersifat pengetahuan (kognitif), keterampilan (psikomotor) maupun yang menyangkut nilai dan sikap (afektif). Dalam proses belajar mengajar ada banyak faktor yang mempengaruhi tercapainya tujuan pembelajaran diantaranya pendidik, peserta didik, lingkungan, metode/teknik serta media/alat pembelajaran.

Hasil belajar tidak akan didapat kecuali setelah melewati proses belajar. Hasil belajar yang optimal merupakan perolehan dari proses belajar yang optimal pula. Untuk memperoleh proses dan hasil yang optimal, pendidik hendaknya

³⁰ Agus Suprijono, *Cooperative Learning* (Yogyakarta: Pustaka Belajar, 2009), h. 5.

memperhatikan prinsip-prinsip dan tahap-tahap pembelajaran. Maka dari itu, untuk mengoptimalkan proses dan hasil belajar hendaknya kita berpijak pada hasil identifikasi faktor-faktor penyebab kegagalan dan faktor-faktor pendukung keberhasilan.³¹

Menurut Ngalm Purwanto, dengan pendekatan sistem kita dapat melihat adanya berbagai faktor yang dapat mempengaruhi proses dan hasil belajar diolah (yang dimaksud yakni peserta didik dengan karakteristik tertentu, baik secara fisiologi maupun secara psikologis) yang kemudian diberi pengalaman belajar tertentu dalam proses kegiatan belajar mengajar (teaching-learning process). Di dalam proses kegiatan belajar mengajar tersebut turut berpengaruh juga sejumlah faktor lingkungan yang merupakan masukan lingkungan (environmental input), dan kemudian berfungsi pula sejumlah faktor yang memang sengaja dibuat/dirancang dan dimanipulasikan (instrumental input) untuk menunjang terwujudnya keluaran (output) yang di inginkan/kehendaki. Sehingga dari berbagai faktor itu kemudian terjadinya interaksi antara satu dengan yang lain dalam menghasilkan keluaran yang telah tertentu.

Faktor-faktor yang mempengaruhi hasil belajar bisa berasal dari dalam diri seseorang maupun dari luar. Adapun faktor dari dalam diri seseorang (internal) adalah faktor jasmani, faktor psikologi, dan faktor kelelahan. Sedangkan faktor dari

³¹ Zainal Arifin, *Evaluasi Pembelajaran* (Cet, V; Bandung: Remaja Rosdakarya, 2013), h. 303.

luar diri seseorang (eksternal) adalah faktor keluarga, faktor sekolah, dan faktor masyarakat.

Faktor-faktor yang mempengaruhi hasil belajar dapat berasal dari dalam diri individu atau dari luar diri individu. Faktor dari dalam diri individu adalah faktor jasmani, psikologi dan motivasi atau kemauan untuk belajar. Sedangkan, faktor dari luar diri individu adalah keluarga, lingkungan dan masyarakat. Semua aspek ini saling mempengaruhi hasil belajar peserta didik sehingga semuanya harus bekerja sama untuk mendapatkan hasil belajar yang diinginkan.

C. Kajian Pustaka/Peneliti Terdahulu

Adapun kajian pustaka atau penelitian terdahulu tentang teori Pembelajaran Gagne yang sejalan dengan penelitian yang dilakukan oleh peneliti adalah sebagai berikut:

1. Penelitian yang dilakukan oleh Chandra (2014) "*Pengaruh Penerapan Pembelajaran dengan Teori Gagne Terhadap Hasil Belajar Matematika Pada Materi Pokok Sudut Peserta didik Kelas VII SMPN 1 Boyolangu.*" Berdasarkan pembahasan secara teoritis maupun empiris dari data hasil penelitian yang telah dilaksanakan tentang pengaruh penerapan pembelajaran dengan teori Gagne terhadap hasil belajar matematika pada materi pokok sudut siswa kelas VII SMPN 1 Boyolangu tahun ajaran 2013/2014, maka dapat disimpulkan bahwa ada pengaruh yang signifikan antara penerapan pembelajaran dengan teori Gagne terhadap hasil belajar matematika pada

materi pokok sudut siswa kelas VII SMPN 1 Boyolangu tahun ajaran 2013/2014.³²

2. Penelitian yang dilakukan oleh Azizah (2011) "*Penerapan PQ4R (Preview, Question, Read, Recite, Reflect, Review) dengan Teori pembelajaran Gagne untuk Meningkatkan Aktivitas dan Hasil Belajar Peserta didik pada Pembelajaran Materi Luas Permukaan dan Volume Kubus dan Balok Kelas VIII A SMP Negeri 1 Bangsalsari.*" Pembelajaran dengan menggunakan PQ4R dengan teori pembelajaran Gagne seperti uraian kegiatan diatas terbukti dapat meningkatkan aktivitas dan hasil belajar peserta didik. Hal ini dibuktikan dengan persentase aktivitas peserta didik secara klasikal dari siklus 1 ke siklus 2 yaitu pada pertemuan 1 sebesar 69%; pada pertemuan 2 sebesar 75,4%; pada pertemuan 3 sebesar 84%; pada pertemuan 4 sebesar 86,3% dan siklus 2 yaitu sebesar 84,4%. Ketuntasan hasil belajar siswa pada penelitian ini pada siklus 1 sebesar 69,44% dan mengalami peningkatan pada siklus 2 yaitu mencapai 88,89%.³³
3. Penelitian yang dilakukan oleh Desak Putu Aprilia Sukrini, I Ketut Sukarma, Puji Lestari (2014) "*Penerapan Teori pembelajaran Gagne Berbasis Inquiring Minds What To Know Untuk Meningkatkan Aktivitas Dan Hasil Belajar Peserta didik Kelas VII SMP Negeri 2 Tanjung Tahun Pelajaran*

³²Chandra Wulandari, *Pengaruh Penerapan Pembelajaran dengan Teori Gagne Terhadap Hasil Belajar Matematika Pada Materi Pokok Sudut Siswa Kelas VII SMPN 1 Boyolangu*. Skripsi. (IAIN Tulungagung: Fakultas Tarbiyah dan Ilmu Keguruan Jurusan Tadris Matematika, 2014), h. 69.

³³ Rina Azizah, *Penerapan PQ4R (Preview, Question, Read, Recite, Reflect, Review) Dengan Teori Belajar Gagne untuk Meningkatkan Aktivitas dan Hasil Belajar Siswa Pada Pembelajaran Materi Luas Permukaan dan Volume Kubus dan Balok Kelas VIIIA SMP Negeri 1 Bangsalsari Semester Genap Tahun pelajaran 2010/2011*. Skripsi (Universitas Jember: Jurusan Pendidikan MIPA, 2011), h. 11.

2013/2014”. Dari hasil penelitian menunjukkan adanya peningkatan ketuntasan klasikal pada siklus I, dengan persentase ketuntasan 76,6%. Pada siklus II, persentase ketuntasan klasikalnya sebesar 86,7% dimana hasil tersebut lebih besar dari indikator pencapaian yaitu $\geq 75\%$.³⁴

4. Penelitian yang dilakukan oleh Cicik Pramesti (2013) “*Implementasi Teori pembelajaran Gagne untuk Meningkatkan Hasil Belajar Peserta didik*”. Hasil penelitian menunjukkan bahwa hasil belajar peserta didik dari aspek kognitif pada siklus I dapat diketahui bahwa jumlah peserta didik yang tuntas belajar sebanyak 22 peserta didik (70,96%) dan pada siklus II jumlah peserta didik yang tuntas belajar meningkat menjadi 27 peserta didik (87,096%) dan memenuhi ketuntasan klasikal 85%.³⁵
5. Penelitian yang dilakukan oleh (Farhan, n.d, 2011) “*Penerapan Teori Gagne Dengan Pendekatan Savi untuk Meningkatkan Hasil Belajar Peserta didik Pokok Bahasan Segi Empat pada Kelas VIII B SMP Negeri 3 Balung Jember Tahun Ajaran 2010/2011*”. Hasil penelitian menunjukkan bahwa rata-rata nilai peserta didik pada siklus 1 meningkat pada siklus 2 sebesar 7,06 dari 68,48 pada siklus 1 menjadi 75,54 pada siklus 2. Sedangkan berdasarkan ketuntasan secara klasikal juga meningkat dari siklus 1 ke siklus 2 yaitu sebesar 11,43% dari 71,42% menjadi 82,85%.³⁶

³⁴ Desak Putu Aprilia Sukrini, *Penerapan Teori Belajar Gagne Berbasis Inquiring Minds What To Know Untuk Meningkatkan Aktivitas dan Hasil Belajar Siswa Kelas VII SMP Negeri 2 Tanjung Tahun Pelajaran 2013/2014*. Skripsi (IKIP Mataram: Jurusan Pend. Matematika, 2014), h.10.

³⁵ Cicik Pramesti, *Implementasi Teori Belajar Gagne untuk Meningkatkan Hasil Belajar Siswa*. (Blitar: Cakrawala Pendidikan, Vol 15, nomor 2, 2013), h. 175.

³⁶ M. Fuadi Farhan, *Penerapan Teori Gagne Dengan Pendekatan SAVI untuk Meningkatkan Hasil Belajar Siswa Pokok Bahasan Segi Empat pada Kelas VII SMP Negeri 3 Balung Jember Tahun Ajaran 2010/2011*. Skripsi (Universitas Jember: Program Studi Pendidikan Matematika, 2011), h. 10.

Penelitian sebelumnya banyak mengacu pada peningkatan aktivitas dan hasil belajar peserta didik. Selain itu, kebanyakan penelitian sebelumnya banyak menerapkan teori pembelajaran Gagne pada pembelajaran Matematika. Sedangkan penelitian ini mencoba menerapkan teori pembelajaran Gagne pada pembelajaran PAI dan hanya berpusat pada peningkatan hasil belajar peserta didik pada aspek kognitif yang dilakukan dengan menggunakan metode penelitian eksperimen desain *One-Group Pretest-Posttest*. Penelitian ini hanya menggunakan 1 kelas atau 1 kelompok sebagai sample untuk mengukur tingkat keefektivan dari penerapan teori pembelajaran Gagne. Adapun aktivitas peserta didik diukur dengan menggunakan lembar observasi peserta didik yang telah disesuaikan dengan instruksi pembelajaran Gagne.

D. Kerangka Pikir

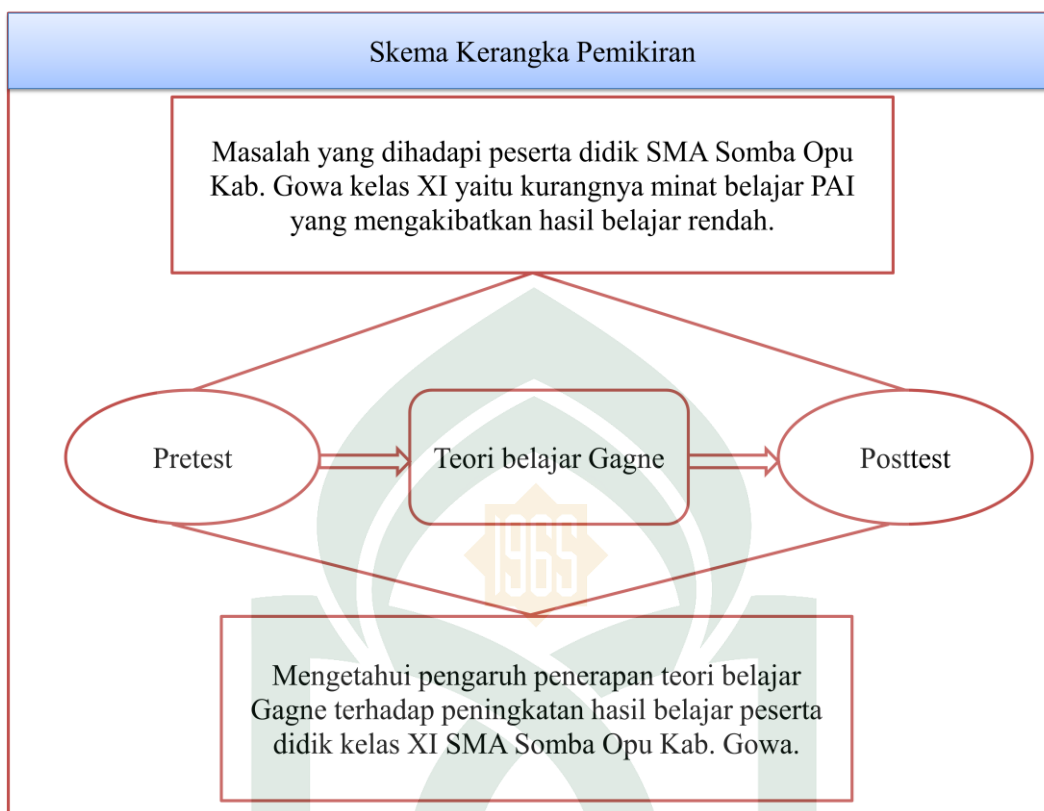
Berdasarkan pengertian belajar yaitu proses perubahan tingkah laku individu sebagai hasil dari pengalamannya dalam berinteraksi dengan lingkungan. Maka dapat dipahami bahwa proses belajar terjadi karena adanya interaksi dengan lingkungan yang dirasakan setiap harinya. Pembelajaran merupakan suatu upaya yang dilakukan oleh pendidik/pengajar untuk membantu peserta didik agar dapat belajar sesuai dengan kebutuhan dan minatnya serta mampu berinteraksi dengan lingkungan. Jika kegiatan tidak sesuai dengan kebutuhan peserta didik dan tidak dapat menarik minat peserta didik maka pembelajaran menjadi tidak bermakna. Untuk mencapai tujuan pembelajaran, pendidik harus mengetahui berbagai macam teori, model, strategi, metode, dan pendekatan yang tepat digunakan dalam proses belajar mengajar.

Dalam pembelajaran PAI yang terpenting adalah bagaimana peserta didik mengaplikasikan materi pelajaran dalam kehidupannya sehingga praktik dalam pembelajaran PAI sangat dibutuhkan agar peserta didik tidak hanya mengetahui materinya saja, akan tetapi juga mengetahui cara melakukannya dengan memberikan tugas praktik. Namun, pada kenyataan yang ditemukan di SMA Somba Opu Kab. Gowa tepatnya di kelas XI, pendidik mata pelajaran PAI hanya memberikan materi saja kepada peserta didik. Sehingga pembelajaran menjadi tidak bermakna dan peserta didik tidak mengaplikasikannya dalam kehidupan sehari-hari.

Pendidik menjelaskan materi pelajaran dan peserta didik mendengarkannya sehingga informasi yang didapatkan hanya berasal dari pendidik saja. Peserta didik tidak diberikan kesempatan untuk berpikir dan menalar dalam proses pembelajaran. Seharusnya pendidik membantu peserta didik untuk menghubungkan materi pembelajaran dengan menghubungkannya pada sesuatu yang telah peserta didik alami, agar mereka lebih tertarik menyimak penjelasan selanjutnya dan tentunya akan memacu mereka untuk terlibat langsung dalam pembelajaran.

Hal ini dapat diwujudkan dengan menerapkan teori pembelajaran Gagne yang mengajukan serangkaian kejadian belajar yang mengikuti proses perancangan instruksional yang sistematis dalam pembelajaran, dengan fokus pada hasil atau perilaku pengajaran atau pelatihan. Masing-masing dari kesembilan kejadian instruksi ini akan diimplementasikan oleh peneliti dalam proses pembelajaran dengan tujuan agar hasil belajar peserta didik mengalami peningkatan.

Diduga setelah diterapkan teori belajar Gagne terdapat peningkatan hasil belajar peserta didik kelas XI SMA Somba Opu Kab. Gowa.



Gambar 2.2 Kerangka pikir pengaruh teori belajar Gagne terhadap hasil belajar menggunakan desain penelitian one group Pretest-posttes.

E. Hipotesis

1. Hipotesis Penelitian

Hipotesis dalam penelitian ini adalah penerapan teori pembelajaran Gagne berpengaruh positif terhadap peningkatan hasil belajar peserta didik pada mata pelajaran PAI di kelas XI IPA SMA Somba Opu Kab. Gowa.

2. Hipotesis Statistik

Karena terdapat pengaruh yang positif maka hipotesis statistiknya adalah:

$$H_a : \mu_1 \neq \mu_2 .$$

BAB III

METODOLOGI PENELITIAN

A. Jenis dan Lokasi Penelitian

1. Jenis Penelitian

Penelitian ini tergolong jenis penelitian kuantitatif. Metode penelitian yang digunakan adalah Pre-eksperimental desain, penelitian ini belum merupakan jenis penelitian eksperimen mutlak (sungguh-sungguh). Desain penelitian yang digunakan adalah *One-Group Pretest-Posttest Design* pada kekontrol yang tidak dikenai kondisi perlakuan.³⁷ Dengan demikian hasil perlakuan dapat diketahui lebih akurat, keadaan sebelum perlakuan.

Desain ini dilakukan dengan membandingkan hasil *pre-test* dengan hasil *post-test*. Secara umum model penelitian eksperimen ini disajikan sebagai berikut:

Tabel 3.1. Model Desain Penelitian *Pre-eksperimental*

<i>Pretes</i>	<i>Treatment</i>	<i>Postes</i>
O ₁	X	O ₂

Keterangan :

- O₁ : Pengukuran pertama sebelum subjek diberi perlakuan (nilai tes awal)
- X : *Treatment* atau perlakuan(penggunaan model kooperatif tipe two stay two stray)
- O₂ : Pengukuran kedua setelah subjek diberi perlakuan (nilai tes akhir setelah diberikan perlakuan).

³⁷ Sumadi Suryabrata, *Metodologi Penelitian* (Jakarta: PT Raja Grafindo Persada, 2003), h. 88.

2. Lokasi Penelitian

Penelitian ini dilaksanakan di SMA Somba Opu Kab. Gowa pada semester genap tahun ajaran 2017/2018. Peneliti memilih sekolah tersebut karena populasinya sedikit, sehingga memudahkan peneliti mengambil sampel.

B. Pendekatan Penelitian

Pendekatan penelitian memiliki dua perspektif, yaitu pendekatan metodologi dan pendekatan keilmuan. Secara metodologi penelitian ini dilakukan dengan menggunakan pendekatan positivistik. Salah satu pendekatan dalam penelitian kuantitatif. Pada pendekatan ini pengetahuan dianggap bermakna apabila dapat dicapai atau dibuktikan melalui pengamatan inderawi empirik. Pengetahuan ilmiah yang dianggap valid melalui prosedur ilmiah positivistik atau melalui proses yang mengandalkan pengamatan-pengamatan dan eksperimen yang bersifat empirik.

Dari sudut pandang keilmuan, pendekatan yang digunakan adalah pendekatan pendidikan dan psikologi. Pendekatan keilmuan menjelaskan perspektif yang digunakan dalam membahas objek penelitian. Perspektif yang digunakan harus memiliki relevansi akademik dengan fakultas dan jurusan atau program studi mahasiswa yang bersangkutan.³⁸

C. Populasi dan Sampel

1. Populasi

Populasi adalah kumpulan dari keseluruhan elemen yang akan ditarik kesimpulannya. Peneliti dapat saja melakukan sensus yang merupakan kegiatan

³⁸ UIN Alauddin Makassar, *Pedoman Penulisan Karya Tulis Ilmiah Makalah, Skripsi, Tesis, Disertasi, dan Laporan Penelitian* (Makassar: Alauddin Press, 2013), h.16.

pengambilan data dengan mengambil langsung dari totalitas elemen populasi.³⁹ Populasi pada penelitian ini adalah seluruh peserta didik kelas XI di SMA Somba Opu Kab. Gowa yang berjumlah 22 orang.

2. Sampel

Sample adalah bagian dari jumlah dan karakteristik yang dimiliki oleh populasi tersebut. Pengambilan sample (sampling) adalah proses memilih sejumlah elemen secukupnya dari populasi, sehingga penelitian terhadap sample dan pemahaman tentang sifat atau karakteristiknya akan membuat kita dapat menggeneralisasikan sifat atau karakteristik tersebut pada elemen populasi.⁴⁰ Akan tetapi karena populasi kecil, jadi peneliti menjadikan semua populasi sebagai sample. Teknik pengambilan sampel yang digunakan oleh peneliti adalah Convenience sampling karena pengambilan sampel berdasarkan kebetulan, dan anggota populasi yang ditemui peneliti bersedia menjadi responden untuk dijadikan sampel.

Adapun sample pada penelitian ini adalah peserta didik kelas XI IPA SMA Somba Opu Kab. Gowa tahun ajaran 2017/2018 semester genap dengan jumlah 22 orang.

Tabel 3.2 Sampel dalam Penelitian

No	Jenis Kelamin		Jumlah
	Laki-laki	Perempuan	
1	15	8	22

³⁹ Rully Indrawan & Poppy Yuniawati, *Metodologi Penelitian Kuantitatif, Kualitatif dan Campuran untuk Manajemen, Pembangunan dan Pendidikan* (Bandung: PT. Refika Aditama, 2014), h.93.

⁴⁰ Juliansyah Noor, *Metodologi Penelitian*, (Cet. III; Jakarta: Kencana, 2013), h. 148-149.

D. Metode Pengumpulan Data

Untuk mendapatkan data yang akurat dalam penelitian ini, peneliti mengumpulkan data dengan menggunakan tes yang didukung dengan lembar observasi. Tes adalah suatu alat atau prosedur yang sistematis dan objektif untuk memperoleh data-data atau keterangan-keterangan yang diinginkan tentang seseorang, dengan cara yang boleh dikatakan cepat dan tepat. Tes hasil belajar adalah sekelompok pertanyaan atau tugas-tugas yang harus dijawab atau diselesaikan oleh peserta didik dengan tujuan untuk mengukur kemajuan belajar peserta didik.⁴¹

Tes hasil belajar ada yang sudah dibakukan (*standardized tests*), ada pula yang dibuat oleh pendidik, yakni tes yang tidak baku. Pada umumnya penilaian hasil belajar di sekolah menggunakan tes buatan pendidik untuk semua bidang studi. Dilihat dari objek yang dinilai atau penyajiannya ada tes yang bersifat individual dan tes yang bersifat kelompok.⁴²

Selain tes hasil belajar, peneliti juga menggunakan lembar observasi peserta didik sebagai pendukung. Observasi adalah cara menghimpun bahan-bahan atau data yang dilakukan dengan mengadakan pengamatan dan pencatatan secara sistematis terhadap fenomena-fenomena yang sedang dijadikan sasaran pengamatan.⁴³ Dengan demikian, yang menjadi objek observasi adalah peserta didik kelas XI IPA SMA Somba Opu Kab. Gowa.

⁴¹ Slameto, *Evaluasi Pendidikan* (Cet. II.; JAKARTA: Sinar Grafindo Offset, 1999), h.30.

⁴² Nana Sudjana, *Penilaian Hasil Proses Belajar Mengajar* (Cet. XIII; Bandung: PT. Remaja Rosdakarya, 2009), h.5.

⁴³ Suharsimi Arikunto, *Dasar-Dasar Evaluasi Pendidikan* (Edisi Revisi, Cet. III; Jakarta: Bumi Aksara, 2002), H.79.

E. Instrument Penelitian

Instrumen penelitian adalah alat yang digunakan dalam pengumpulan data atau informasi yang berhubungan dengan penelitian.⁴⁴ Penulis membutuhkan beberapa instrumen penelitian untuk memperoleh data yang dibutuhkan. Instrumen yang digunakan pada penelitian ini berupa lembar observasi dan lembar butir-butir soal.

1. Instrumen tes yang digunakan pada penelitian ini berupa butir-butir soal pilihan ganda untuk mengukur peningkatan hasil belajar peserta didik.
2. Pedoman observasi aktivitas belajar peserta didik.

F. Teknik Pengolahan dan Analisis Data

Pengolahan data hasil penelitian digunakan dua teknik statistik, yaitu statistik deskriptif dan statistik inferensial.

1. Analisis Statistik Deskriptif

Analisis statistik deskriptif yang digunakan untuk mendeskripsikan karakteristik responden penelitian dari masing-masing indikator. Statistik deskriptif dapat membantu menggambarkan hasil penelitian data.⁴⁵ Untuk memperoleh data deskriptif maka diperlukan statistik deskriptif berikut:

a. Rata-rata (Mean)

Skor rata-rata atau *mean* dapat diartikan sebagai jumlah nilai kelompok data dibagi dengan jumlah nilai responden.⁴⁶ Rumus rata-rata adalah:⁴⁷

⁴⁴ Hartono, *Analisis Item Instrumen* (Cet. I; Pekanbaru Riau: Zanafal Publishing, 2015), h.74.

⁴⁵Rully Indrawan. & Poppy Yuniawati, *Metologi Penelitian Kuantitatif, Kualitatif dan Campuran untuk Manajemen, Pembangunan dan Pendidikan*, h. 163.

⁴⁶ Anas Sudijono, *Pengantar Evaluasi Pendidikan* (Jakarta: Raja Grafindo Persada, 2001), h. 327.

$$\bar{x} = \frac{\sum X_i}{N} \quad \text{atau} \quad \bar{x} = \frac{x_1 + x_2 + \dots + x_n}{n}$$

Keterangan :

\bar{x} = Rata-rata

x_i = Nilai statistika

n = Banyaknya data.

b. Standar Deviasi

$$SD = \sqrt{\frac{\sum (x_i - \bar{x})^2}{n - 1}}$$

Keterangan :

SD = Standar Deviasi

\bar{x} = Rata-rata

x_i = Nilai statistika

n = Banyaknya data.⁴⁸

c. Persentase (%) nilai rata-rata

$$P = \frac{f}{N} \times 100\%$$

Keterangan:

P = Angka persentase

f = Frekuensi yang dicari persentasenya

⁴⁷ Muhammad Arif Tiro, *Dasar-Dasar Statistika* (Makassar: Andira Publisher, 2008), h. 126.

⁴⁸ Muh. Arif Tiro, *Dasar-Dasar Statistik*, h.133.

N = Banyaknya sampel responden.⁴⁹

d. Kategorisasi

Tabel 3.3 Kategori Hasil Belajar Kurikulum KTSP

No	Rentang Nilai	Kategori
1	0 – 34	Sangat Rendah
2	35 – 54	Rendah
3	55 – 64	Sedang
4	65 – 84	Tinggi
5	85– 100	Sangat Tinggi

2. Analisis Statistik Inferensial

a. Uji Normalitas

Uji normalitas bertujuan untuk mengetahui apakah data yang diteliti berasal dari populasi yang terdistribusi normal. Pengujian normalitas data hasil penelitian dilakukan dengan menggunakan uji Kormogorov-Smirnov, dilakukan dengan langkah-langkah sebagai berikut:

1. Perumusan hipotesis

H_0 : Sampel berasal dari populasi berdistribusi normal.

H_1 : Sampel berasal dari populasi berdistribusi tidak normal.

2. Data diurutkan dari yang terkecil ke yang terbesar.

3. Menentukan komulatif proposisi (kp)

⁴⁹ Nana Sudjana, *Dasar-Dasar Proses Belajar Mengajar*, h.130.

4. Data ditransformasi ke skor baku: $z_i = \frac{X_i + \bar{X}}{SD}$
5. Menentukan luas kurva z_i (z-tabel)
6. Menentukan a_1 dan a_2 :
 - a_2 : selisih Z-tabel dan kp pada batas atas ($a_2 = \text{absolut}(kp - Z_{\text{tabel}})$)
 - a_1 : selisih Z-tabel dan kp pada batas bawah ($a_1 = \text{absolut}(a_2 - f_i/n)$).
7. Nilai mutlak maksimum dari a_1 dan a_2 dinotasikan dengan D_o
8. Menentukan harga D-tabel
9. Kriteria pengujian
 - Jika $D_o \leq D\text{-tabel}$ maka H_0 diterima.
 - Jika $D_o > D\text{-tabel}$ maka H_0 ditolak.
10. Kesimpulan
 - $D_o \leq D\text{-tabel}$: Sampel berasal dari populasi berdistribusi normal
 - $D_o > D\text{-tabel}$: Sampel berasal dari populasi berdistribusi tidak normal.⁵⁰

b. Uji Homogenitas

Untuk pengujian homogenitas data tes hasil belajar digunakan pengolahan data menggunakan SPSS versi 17.

Kriteria homogenitas :

- Homogen Jika $\text{Sig} > \alpha = 0,05$
- Tidak homogen jika $\text{Sig} < \alpha = 0,05$

⁵⁰ Kadir, *Statistika Terapan Konsep, Contoh dan Analisis Data dengan Program SPSS/Lisrel dalam Penelitian* (Jakarta: PT. Raja Grafindo Persada, 2015), h. 147-148.

c. Melakukan uji hipotesis dengan menggunakan uji t

Pengujian hipotesis menggunakan uji t dilakukan dengan lebih dulu menghitung nilai t menggunakan rumus t_{hitung} . Angka t_{hitung} selanjutnya dikonfirmasi dengan t_{tabel} maka dapat disimpulkan bahwa kelompok yang dibandingkan memang berbeda secara signifikan. Bila perbedaan terjadi karena perlakuan maka dapat disimpulkan bahwa perlakuan memberikan pengaruh yang signifikan karena menyebabkan perbedaan pada kelompok-kelompok yang dibandingkan.

Adapun rumus yang digunakan adalah:

$$t_0 = \frac{\bar{X}_1 - \bar{X}_2}{\sqrt{\frac{(n_1 - 1)s_1^2 + (n_2 - 1)s_2^2}{n_1 + n_2 - 2} \left(\frac{1}{n_1} + \frac{1}{n_2} \right)}}$$

t_0 memiliki distribusi dengan $db = n_1 + n_2 - 2$.⁵¹

d. Prosedur uji statistik

1) Membuat hipotesis dalam uraian kalimat

H_0 = tidak ada perbedaan hasil belajar PAI yang diajar tanpa menggunakan dan yang menggunakan instruksi atau prinsip-prinsip teori pembelajaran Gagne pada peserta didik kelas XI IPA SMA Somba Opu Kab. Gowa.

H_a = ada perbedaan hasil belajar PAI yang diajar tanpa menggunakan dan yang menggunakan instruksi atau prinsip-prinsip teori pembelajaran Gagne pada peserta didik kelas XI IPA SMA Somba Opu Kab. Gowa.

⁵¹ M. Iqbal Hasan, *Pokok-pokok Materi Statistik 2 Statistik Inferensial* (Jakarta: Remaja Rosdakarya, 2001), h.154.

Membuat hipotesis dalam bentuk statistik:

$$H_0 : \mu_1 = \mu_2$$

$$H_a : \mu_1 \neq \mu_2.$$

2) Menentukan taraf signifikan

3) Menentukan uji yang akan digunakan

4) Kaidah pengujian

Jika: $-t_{\text{tabel}} \leq t_{\text{hitung}} \leq t_{\text{tabel}(\alpha/2)}$, maka H_0 diterima

Jika: $t_{\text{hitung}} > t_{\text{tabel}(\alpha/2)}$, maka H_0 ditolak.

5) Menghitung nilai t_{hitung} dan t_{tabel}

a) Tahapan menghitung nilai t_{hitung}

(1) Membuat tabel penolong

(2) Menghitung rata-rata sampel

➤ Nilai rata-rata sampel sebelum perlakuan

$$\bar{X} = \frac{\sum X_i}{n}$$

UNIVERSITAS ISLAM NEGERI

➤ Nilai sampel sesudah perlakuan

$$\bar{Y} = \frac{\sum Y_i}{n}$$

M A K A S S A R

Di mana;;

X_i = data pengukuran sebelum perlakuan

Y_i = data pengukuran sesudah perlakuan.

n = jumlah responden/data.

(3) Menghitung nilai varians

- Nilai varians sebelum perlakuan

$$S_X^2 = \sum \frac{(X_i - \bar{X})^2}{n-1}$$

- Nilai varians sesudah perlakuan

$$S_Y^2 = \sum \frac{(Y_i - \bar{Y})^2}{n-1}$$

Di mana:

S_X^2 = nilai varians sampel sebelum perlakuan

S_Y^2 = nilai varians sampel sesudah perlakuan.

(4) Menghitung nilai deviasi standar sampel ke i

- Nilai varians sampel sebelum perlakuan

$$S_X = \sqrt{\frac{\sum (X_i - \bar{X})^2}{n-1}}$$

- Nilai varians sampel sesudah perlakuan

$$S_Y = \sqrt{\frac{\sum (Y_i - \bar{Y})^2}{n-1}}$$

Di mana:

S_X = nilai deviasi standar sampel sebelum perlakuan

S_Y = nilai deviasi standar sampel sesudah perlakuan.

(5) Menghitung nilai korelasi

Tahapan menghitung nilai korelasi

- Membuat tabel penolong
- Menghitung korelasi

$$r = \frac{N (\sum XY) - (\sum X) (\sum Y)}{\sqrt{(N \sum x^2 - (\sum x)^2) (N \sum Y^2 - (\sum Y)^2)}}$$

di mana:

r = nilai koefisien korelasi.

X = nilai pengukuran sebelum

Y = nilai pengukuran sesudah.

(6) Menghitung nilai t_{hitung}

$$t_{hitung} = \frac{\bar{X}_1 - \bar{X}_2}{\sqrt{\frac{S_1^2}{n_1} + \frac{S_2^2}{n_2} - 2r \left(\frac{S_1}{\sqrt{n_1}} \right) \left(\frac{S_2}{\sqrt{n_2}} \right)}}$$

b) Menghitung t_{tabel}

- karena penelitian dua sisi, sehingga nilai $\alpha/2$ dan $db = n - 1$.
 - Kemudian dicari nilai $t_{tabel(\alpha/2)}$ pada tabel distribusi t .
- 6) Membandingkan t_{tabel} dan t_{hitung}
 - 7) Membuat kesimpulan
 - 8) Menerima atau menolak H_0 berdasarkan hasil perbandingan t_{tabel} dan t_{hitung} .

BAB IV

HASIL PENELITIAN DAN PEMBAHASAN

A. Hasil Penelitian

Berdasarkan hasil penelitian yang telah dimulai sejak tanggal 6 Maret sampai 27 Maret 2018, peneliti dapat mengumpulkan data melalui instrumen tes hasil belajar peserta didik kelas XI IPA SMA Somba Opu Kab. Gowa.

Hasil penelitian ini merupakan jawaban dari rumusan masalah yang telah ditetapkan sebelumnya yang dapat menguatkan sebuah hipotesis atau jawaban sementara. Penelitian ini dilakukan untuk mengetahui pengaruh teori pembelajaran Gagne terhadap hasil belajar peserta didik pada mata pelajaran PAI di kelas XI IPA SMA Somba Opu Kab. Gowa.

Untuk mengambil data kedua variabel tersebut digunakan tes *pretest*, tes *posttes* dan lembar observasi peserta didik. Setelah data terkumpul, selanjutnya data dianalisis dengan menggunakan analisis deskriptif untuk mengetahui gambaran dari masing-masing variabel dan statistik inferensial menggunakan uji normalitas, homogenitas, dan uji hipotesis.

1. Analisis statistik deskriptif

a. Analisis deskriptif pretest

Pada analisis deskriptif data pretest yaitu data hasil belajar peserta didik yang diajar tanpa menggunakan instruksi atau prinsip-prinsip Teori pembelajaran Gagne dalam pembelajaran PAI di kelas XI IPA SMA Somba Opu Kab. Gowa. Analisis deskriptif digunakan untuk memberikan gambaran tentang skor Hasil belajar peserta didik yang diperoleh berupa skor tertinggi, skor terendah, skor rata-rata (*mean*), standar deviasi dan varians serta kategorisasi hasil belajar peserta didik. Adapun hasil analisis deskriptifnya yaitu sebagai berikut.

Tabel 4.1. Hasil belajar peserta didik yang diajar tanpa menggunakan prinsip-prinsip teori pembelajaran Gagne di SMA Somba Opu Kab. Gowa (Pretest).

No	Nama Peserta didik	Pretest
1	Responden 1	50
2	Responden 2	40
3	Responden 3	50
4	Responden 4	30
5	Responden 5	70
6	Responden 6	60
7	Responden 7	40
8	Responden 8	30
9	Responden 9	60
10	Responden 10	40
11	Responden 11	60
12	Responden 12	50
13	Responden 13	40
14	Responden 14	50
15	Responden 15	40
16	Responden 16	60
17	Responden 17	30
18	Responden 18	40
19	Responden 19	50
20	Responden 20	50
21	Responden 21	30
22	Responden 22	60

Tabel 4.2. Distribusi Frekuensi hasil belajar peserta didik yang diajar tanpa menggunakan instruksi atau prinsip-prinsip teori pembelajaran Gagne (Pretest).

Pre test	
X_i	f_i
30	4
40	6
50	6
60	5
70	1
Total	22

Tabel di atas menunjukkan hasil belajar untuk pretest yaitu tanpa menggunakan insruksi atau prinsip-prinsip teori pembelajaran Gagne dalam pembelajaran PAI pada peserta didik kelas XI IPA SMA Somba Opu Kab.Gowa kemudian diperoleh hasil yang ditunjukkan analisis deksriptif seperti pada pada tabel dibawah ini:

Tabel 4.3. Statistik Deskriptif hasil belajar peserta didik yang diajar tanpa menggunakan instruksi atau prinsip-prinsip Teori Pembelajaran Gagne pada kelas XI IPA SMA Somba Opu Kab.Gowa (Pretest).

Descriptive Statistics

	N	Range	Minimum	Maximum	Mean	Std. Deviation	Variance
Pretest	22	40	30	70	46.82	11.705	137.013
Valid N (listwise)	22						

Berdasarkan tabel 4.3 dapat ditunjukkan, skor maksimum untuk kelas eksperimen tanpa penerapan teori pembelajaran Gagne (pretest) adalah 70, skor minimum yaitu 30 dengan rentang skor adalah 40, perhitungan nilai rata-rata 46,82, standar deviasi 11,705 dan varians 137,013.

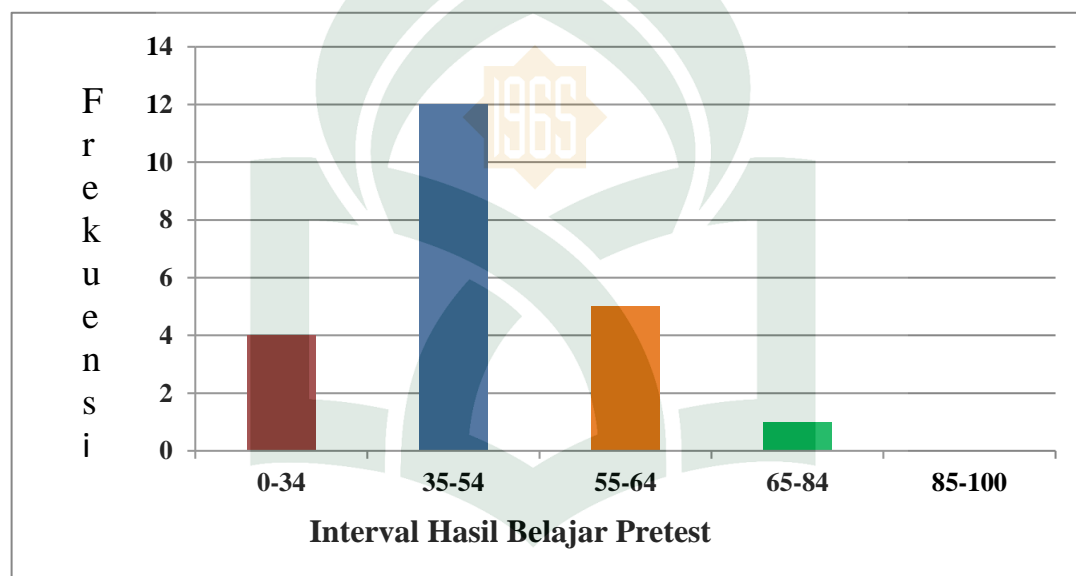
Data yang diperoleh pada tabel 4.3 menjadi dasar untuk menentukan pengkategorian hasil belajar di mana interval nilai pengkategorian dalam rentang (0-100). Sehingga Kategori skor pengkategorian hasil belajar peserta didik tanpa menggunakan instruksi atau prinsip-prinsip teori pembelajaran Gagne pada kelas XI IPA SMA Somba Opu Kab. Gowa dapat ditunjukkan sebagai berikut:

Tabel 4.4. Distribusi Kategorisasi hasil belajar peserta didik yang diajar tanpa menggunakan instruksi dan prinsip-prinsip teori pembelajaran Gagne (Pretest)

No	Rentang Nilai	Frekuensi	Presentase %	Kategori
1	0-34	4	18,2%	Sangat Rendah
2	35-54	12	54,5%	Rendah
3	55-64	5	22,7%	Sedang
4	65-84	1	4,54%	Tinggi
5	85-100	0	0%	Sangat Tinggi
	Jumlah	22	100%	

Berdasarkan tabel diatas kita dapat lihat bahwa hasil belajar peserta didik tanpa menggunakan instruksi dan prinsip-prinsip teori pembelajaran Gagne yang memperoleh hasil belajar sangat rendah terdapat 4 orang, peserta didik yang mendapat nilai rendah terdapat 12 orang, peserta didik yang mendapat nilai sedang terdapat 5 orang, peserta didik yang mendapat nilai tinggi 1 orang dan tidak ada peserta didik yang mendapat nilai sangat tinggi. Dari perhitungan rata-rata peserta

didik memiliki nilai hasil belajar adalah 46,82 sehingga gambaran hasil belajar peserta didik sebelum diterapkan teori pembelajaran Gagne pada kelas XI IPA SMA Somba Opu Kab. Gowa berada pada kategori *rendah* dengan frekuensi 54,5%. Tabel kategorisasi hasil belajar peserta didik yang diajar tanpa menggunakan instruksi atau prinsip-prinsip teori pembelajaran Gagne pada kelas XI IPA SMA Somba Opu Kab. Gowa di atas dapat disebar atau digambar dengan bentuk histogram sebagai berikut:



Gambar 4.1. Histogram Kategori hasil belajar peserta didik yang tanpa menggunakan instruksi atau prinsip-prinsip teori Pembelajaran Gagne (Pretest).

b. Analisis deskriptif posttest

Pada analisis deskriptif data posttest yaitu data hasil belajar peserta didik yang diajar dengan menggunakan instruksi atau prinsip-prinsip Teori pembelajaran Gagne dalam pembelajaran PAI di kelas XI IPA SMA Somba Opu Kab. Gowa. Analisis deskriptif digunakan untuk memberikan gambaran tentang skor hasil belajar peserta didik yang diperoleh berupa skor tertinggi, skor terendah, skor rata-rata (*mean*),

standar deviasi dan varians serta kategorisasi hasil belajar peserta didik. Adapun hasil analisis deskriptifnya yaitu sebagai berikut:

Tabel 4.5. Hasil belajar peserta didik yang diajar dengan menggunakan instruksi atau prinsip-prinsip teori pembelajaran Gagne di SMA Somba Opu Kab. Gowa (Posttest).

No	Nama Peserta didik	Posttest
1	Responden 1	70
2	Responden 2	80
3	Responden 3	90
4	Responden 4	70
5	Responden 5	100
6	Responden 6	90
7	Responden 7	80
8	Responden 8	70
9	Responden 9	80
10	Responden 10	70
11	Responden 11	90
12	Responden 12	70
13	Responden 13	70
14	Responden 14	90
15	Responden 15	70
16	Responden 16	90
17	Responden 17	60
18	Responden 18	70
19	Responden 19	70
20	Responden 20	80
21	Responden 21	60
22	Responden 22	80

Tabel 4.6. Distribusi Frekuensi hasil belajar peserta didik yang diajar dengan menggunakan instruksi atau prinsip-prinsip teori pembelajaran Gagne (Posttest).

Post test	
X_i	f_i
60	2
70	9
80	5
90	5
100	1
Total	22

Tabel diatas menunjukkan hasil belajar posttest peserta didik dengan menggunakan instruksi atau prinsip-prinsip teori pembelajaran Gagne dalam Pembelajaran PAI pada peserta didik kelas XI IPA SMA Somba Opu Kab.Gowa kemudian diperoleh hasil yang ditunjukkan analisis deksriptif seperti pada pada tabel dibawah ini:

Tabel 4.7. Statistik Deskriptif hasil belajar peserta didik yang diajar dengan menggunakan instruksi atau prinsip-prinsip Teori Pembelajaran Gagne pada kelas XI IPA SMA Somba Opu Kab.Gowa (Posttest).

Descriptive Statistics							
	N	Range	Minimum	Maximum	Mean	Std. Deviation	Variance
Posttest	22	40	60	100	77.27	10.771	116.017
Valid N (listwise)	22						

Berdasarkan tabel 4.6 dapat ditunjukkan skor maksimum hasil belajar peserta didik yang diajar dengan menggunakan teori pembelajaran Gagne (posttest) adalah

100, skor minimum yaitu 60 dengan rentang skor adalah 40, perhitungan nilai rata-rata 77,27, standar deviasi 10,771 dan varians 116,017.

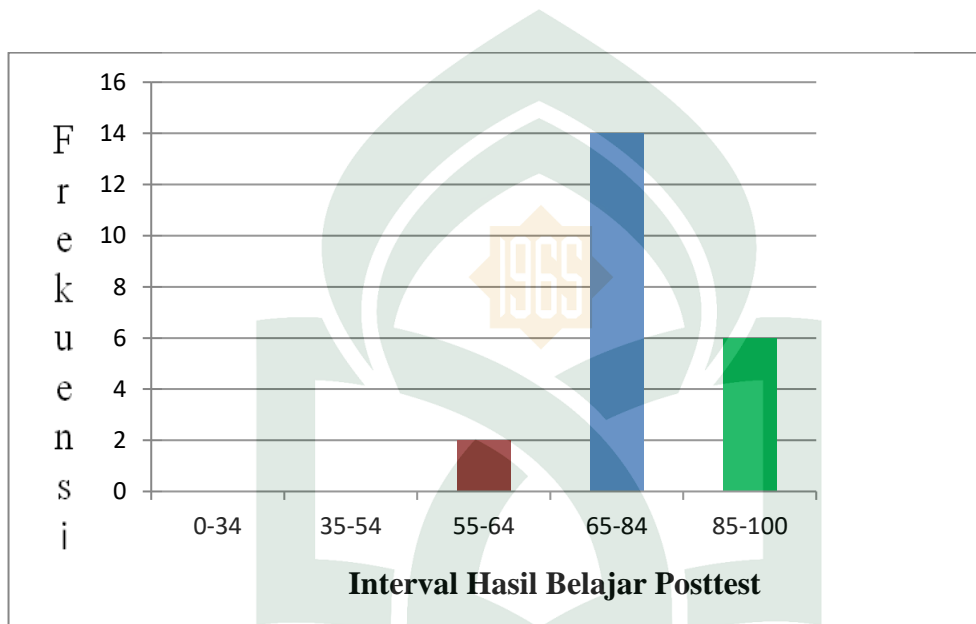
Data yang diperoleh pada tabel 4.6 menjadi dasar untuk menentukan pengkategorian hasil belajar di mana interval nilai pengkategorian dalam rentang (0-100). Sehingga kategori skor pengkategorian hasil belajar peserta didik yang diajar dengan menggunakan instruksi atau prinsip-prinsip teori pembelajaran Gagne pada kelas XI IPA SMA Somba Opu Kab. Gowa dapat ditunjukkan sebagai berikut:

Tabel 4.8. Distribusi Kategorisasi hasil belajar peserta didik yang diajar dengan menggunakan instruksi atau prinsip-prinsip teori pembelajaran Gagne (Posttest)

No	Rentang Nilai	Frekuensi	Presentase %	Kategori
1	0-34	0	0%	Sangat Rendah
2	35-54	0	0%	Rendah
3	55-64	2	9,09%	Sedang
4	65-84	14	63,63%	Tinggi
5	85-100	6	27,27%	Sangat Tinggi
	Jumlah	22	100%	

Berdasarkan tabel di atas dapat kita lihat bahwa hasil belajar peserta didik yang diajar dengan menggunakan instruksi atau prinsip-prinsip teori pembelajaran Gagne (posttest) adalah tidak terdapat peserta didik yang memperoleh hasil belajar sangat rendah dan rendah, peserta didik yang mendapat nilai sedang terdapat 2 orang, peserta didik yang mendapat nilai tinggi terdapat 14 orang, dan peserta didik yang mendapat nilai sangat tinggi 6 orang. Dari perhitungan rata-rata peserta didik memiliki nilai hasil belajar adalah 77,27 sehingga gambaran hasil belajar peserta didik setelah diterapkan teori pembelajaran Gagne pada kelas XI IPA SMA Somba Opu Kab. Gowa berada pada kategori *tinggi* dengan frekuensi 63,63%. Tabel

kategorisasi hasil belajar peserta didik yang diajar dengan menggunakan instruksi atau prinsip-prinsip teori pembelajaran Gagne pada kelas XI IPA SMA Somba Opu Kab. Gowa di atas dapat disebar atau digambar dalam bentuk histogram sebagai berikut:



Gambar 4.2. Histogram Kategori hasil belajar peserta didik yang diajar dengan menggunakan insruksi atau prinsip-prinsip teori Pembelajaran Gagne (Posttest).

c. Analisis Deskriptif Lembar Observasi Aktivitas Peserta didik

Lembar observasi aktivitas peserta didik berisi tentang aktivitas peserta didik dalam pembelajaran, di mana aktivitas yang dilakukan peserta didik merupakan intruksi belajar yang telah diterapkan oleh peneliti dalam pembelajaran sesuai dengan instruksi yang diwarkan oleh Gagne. Dari lembar observasi peserta didik peneliti memperoleh data sebagai berikut:

Tabel 4.9. Hasil Observasi Aktivitas Peserta didik pada saat teori pembelajaran Gagne diterapkan dalam pembelajaran.

No	Nama Peserta didik	Hasil Observasi Aktivitas Peserta didik
1	Responden 1	100
2	Responden 2	90
3	Responden 3	100
4	Responden 4	84
5	Responden 5	93
6	Responden 6	96
7	Responden 7	90
8	Responden 8	60
9	Responden 9	90
10	Responden 10	90
11	Responden 11	90
12	Responden 12	76
13	Responden 13	84
14	Responden 14	100
15	Responden 15	84
16	Responden 16	93
17	Responden 17	84
18	Responden 18	84
19	Responden 19	84
20	Responden 20	90
21	Responden 21	93
22	Responden 22	93

Adapun rata-rata yang diperoleh dari hasil observasi belajar peserta didik dapat dilihat pada tabel SPSS versi 16 windows berikut:

Tabel 4.10. Statistik Deskriptif hasil observasi aktivitas peserta didik pada saat Teori Pembelajaran Gagne diterapkan pada kelas XI IPA SMA Somba Opu Kab.Gowa.

Descriptive Statistics

	N	Minimum	Maximum	Mean	Std. Deviation
Observasi	22	60	100	88.55	8.830
Valid N (listwise)	22				

Dari tabel di atas dapat kita lihat bahwa nilai rata-rata yang diperoleh adalah 88,55 yang menunjukkan bahwa teori pembelajaran Gagne diterapkan dengan baik dalam pembelajaran PAI di kelas XI IPA SMA Somba Opu Kab. Gowa.

2. Analisis statistik Inferensial

a. Uji Normalitas Data

Sebelum melakukan pengolahan data lebih lanjut dilakukan pengujian prasyarat penelitian, yaitu uji normalitas. Untuk pengujian normalitas dalam penelitian ini untuk pretes dan postest pada dilakukan menggunakan program SPSS *versi 16 for Windows* bertujuan untuk mengetahui data yang diteliti apakah data yang diperoleh dari responden berdistribusi normal atau tidak. Dalam melakukan uji normalitas, digunakan pengujian normalitas Kolmogorov Smirnov Z dengan menggunakan taraf signifikansi 0,05. Jika angka signifikan (Sig.) < 0,05 maka data tidak berdistribusi normal. Jika angka signifikan (Sig.) > 0,05 maka data berdistribusi normal. Berikut hasil uji normalitas yang didapatkan.

1) Uji Normalitas Data *Pretest*

Hasil pengujian normalitas data hasil belajar peserta didik yang diajar tanpa menggunakan instruksi atau prinsip-prinsip teori Pembelajaran Gagne (*Pretest*)

diperoleh hasil pengujian SPSS *versi 16 for Windows* dapat dilihat pada tabel 4.8 berikut.

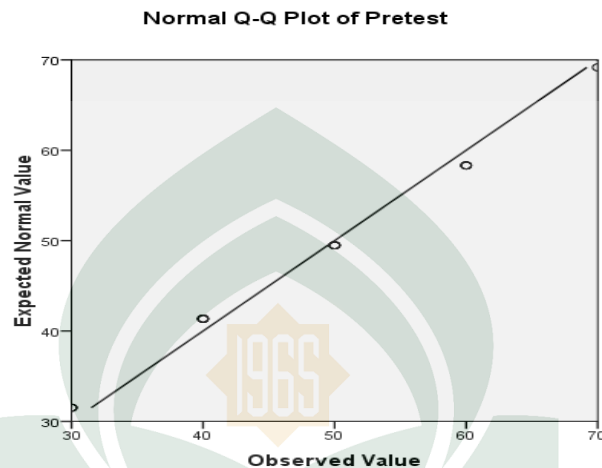
Tabel 4.11. Uji Normalitas data pretest

One-Sample Kolmogorov-Smirnov Test		
		Pretest
N		22
Normal Parameters ^a	Mean	46.82
	Std. Deviation	11.705
Most Extreme Differences	Absolute	.174
	Positive	.174
	Negative	-.153
Kolmogorov-Smirnov Z		.818
Asymp. Sig. (2-tailed)		.515
a. Test distribution is Normal.		

Berdasarkan tabel 4.8 untuk data pretest hasil belajar peserta didik yang diajar tanpa menggunakan instruksi atau prinsip-prinsip teori pembelajaran Gagne pada pembelajaran PAI terdistribusi normal. Hal ini dapat dilihat dari nilai signifikan untuk Pretest baik dengan menggunakan metode *Kolmogorov – Smirnov* diperoleh nilai signifikan sebesar 0,515 lebih besar dari 0,05 (sig. > 0,05) Maka dapat disimpulkan bahwa data tersebut berdistribusi normal.

Untuk memperkuat kesimpulan di atas, data hasil belajar peserta didik yang diajar tanpa menggunakan instruksi atau prinsip-prinsip teori pembelajaran Gagne

pada pembelajaran PAI juga dibuat dalam bentuk diagram normal QQ Plot untuk data pretest sebagai berikut:



Gambar 4.3. Normal QQ Plot Untuk Pretest

Digram QQ Plot terlihat mengikuti *fit line*, maka data tersebut berdistribusi normal. Begitu pula halnya pada *detrend* QQ plot yang menunjukkan plot-plot tersebar merata baik di atas maupun di bawah garis horizontal, maka dapat disimpulkan data berdistribusi normal.

2) Uji Normalitas data Posttest

Hasil pengujian normalitas hasil belajar peserta didik yang diajar dengan menggunakan instruksi atau prinsip-prinsip teori Pembelajaran Gagne (posttest) diperoleh hasil pengujian SPSS *versi 16 for Windows* dapat dilihat pada tabel 4.9 berikut.

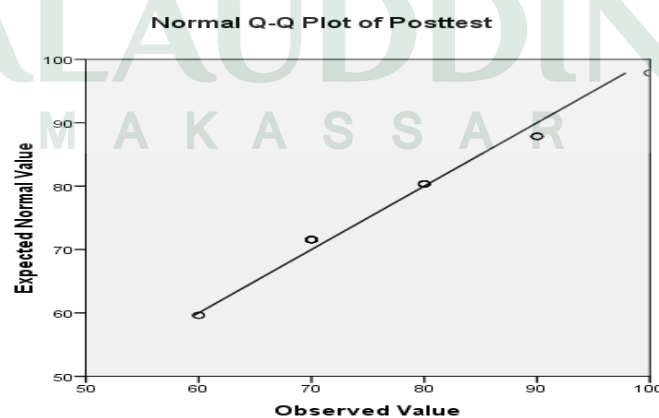
Tabel 4.12. Uji Normalitas Data *Posttest*

One-Sample Kolmogorov-Smirnov Test		
		Posttest
N		22
Normal Parameters ^a	Mean	77.27

	Std. Deviation	10.771
Most Extreme Differences	Absolute	.250
	Positive	.250
	Negative	-.159
Kolmogorov-Smirnov Z		1.174
Asymp. Sig. (2-tailed)		.127
a. Test distribution is Normal.		

Berdasarkan tabel 4.9 untuk data posttest hasil belajar peserta didik yang diajar dengan menggunakan instruksi atau prinsip-prinsip teori pembelajaran Gagne pada pembelajaran PAI terdistribusi normal. Hal ini dapat dilihat dari nilai signifikan untuk posttest baik dengan menggunakan metode *Kolmogorov – Smirnov* diperoleh nilai signifikan sebesar 0,127 lebih besar dari 0,05 ($\text{sig.} > 0,05$) Maka dapat disimpulkan bahwa data tersebut berdistribusi normal.

Untuk memperkuat kesimpulan di atas, data hasil belajar peserta didik yang diajar dengan menggunakan instruksi atau prinsip-prinsip teori pembelajaran Gagne pada pembelajaran PAI juga dibuat dalam bentuk diagram normal QQ Plot untuk data pretest sebagai berikut:



Gambar 4.4. Normal QQ Plot Untuk posttest

Digram QQ Plot terlihat mengikuti *fit line*, maka data tersebut berdistribusi normal. Begitu pula halnya pada *detrend* QQ plot yang menunjukkan plot-plot tersebar merata baik di atas maupun di bawah garis horizontal, maka dapat disimpulkan data berdistribusi normal.

b. Uji Homogenitas

Uji homogenitas bertujuan untuk mengetahui apakah sampel penelitian berasal dari populasi yang homogen atau tidak. Uji homogenitas pada penelitian ini dilakukan dengan menggunakan program SPSS *versi 16 for Windows* melalui metode *Levene statistic* pada taraf signifikansi $\alpha = 0,05$ dari hasil analisis variasi dari data sebelum dan setelah diterapkan teori pembelajaran Gagne pada peserta didik kelas XI IPA SMA Somba Opu Kab. Gowa untuk data yang sama yaitu sebanyak 22 orang, sehingga diperoleh hasil yang ditunjukkan pada tabel 4.10 berikut :

Tabel 4.13. Hasil Perhitungan Uji Homogenitas Skor hasil belajar dengan program SPSS *versi 16 for Windows*

Levene's Test of Equality of Error Variances^a

Dependent Variable:Pretest

F	df1	df2	Sig.
2.070	4	17	.130

Tests the null hypothesis that the error variance of the dependent variable is equal across groups.

a. Design: Intercept + Posttest

Berdasarkan tabel 4.9 dapat diinterpretasikan Jika nilai signifikansi yang diperoleh lebih besar dari 0,05, maka varians setiap sampel sama (homogen),

begitupun sebaliknya jika nilai signifikan lebih kecil dari 0,05 maka varians setiap sampel tidak sama atau tidak homogen. Dari tabel pengujian di atas, dapat dilihat semua nilai signifikansi pada kolom *Levene Statistic* diperoleh sebesar 0,130 lebih besar (\geq) dari 0,05. Dengan demikian dapat dikatakan bahwa varians data sebelum dan setelah diterapkan teori pembelajaran Gagne setiap sampel sama (homogen).

c. Pengujian Hipotesis

Pengujian hipotesis ini bertujuan untuk menetapkan ada tidaknya perbedaan pengaruh yang signifikan terhadap hasil belajar peserta didik yang diajar tanpa menggunakan dan yang menggunakan instruksi atau prinsip-prinsip teori pembelajaran Gagne. Berdasarkan uji prasyarat analisis statistik, diperoleh bahwa data hasil belajar kedua kelompok pada penelitian ini berdistribusi normal dan bersifat homogen.

Oleh karena itu, pengujian hipotesis dapat dilakukan dengan menggunakan rumus uji t dua sampel. Dengan demikian dirumuskan hipotesis statistik sebagai berikut:

$$H_0 : \mu_1 = \mu_2 \text{ lawan } H_1 : \mu_1 \neq \mu_2$$

Keterangan:

H_0 = Tidak terdapat Pengaruh teori pembelajaran Gagne terhadap hasil belajar PAI pada peserta didik kelas XI IPA SMA Somba Opu Kab. Gowa.

H_1 = Terdapat Pengaruh teori pembelajaran Gagne terhadap hasil belajar PAI pada peserta didik kelas XI IPA SMA Somba Opu Kab. Gowa.

Berikut adalah tabel hasil pengujian hipotesis data Hasil Belajar PAI dengan menggunakan SPSS 16.

Tabel 4.14. Uji t Data Hasil Belajar *pretest* dan *posttest*
Paired Samples Test

		Paired Differences					t	df	Sig. (2-tailed)
		Mean	Std. Deviation	Std. Error Mean	95% Confidence Interval of the Difference				
					Lower	Upper			
Pair 1	Posttest - Pretest	30.455	7.222	1.540	27.252	33.657	19.778	21	.000

Berdasarkan hasil pengujian hipotesis dengan menggunakan uji-t diperoleh $t_{hitung} = 19,778$, sedangkan nilai $t_{tabel} = 1,721$. Karena nilai $t_{hitung} > t_{tabel}$ maka H_0 ditolak dan H_a diterima. Dengan demikian dapat disimpulkan bahwa terdapat perbedaan hasil belajar peserta didik yang diajar tanpa menggunakan dan yang menggunakan instruksi atau prinsip-prinsip teori pembelajaran Gagne. Peningkatan hasil belajar peserta didik yang diajar dengan menggunakan instruksi atau prinsip-prinsip teori pembelajaran Gagne diterapkan pada pembelajaran PAI sebesar 30,455 dari hasil belajar peserta didik yang diajar tanpa menggunakan insruksi atau prinsip-prinsip teori pembelajaran Gagne.

B. Pembahasan

1. Teori Pembelajaran Gagne

Berdasarkan hasil perhitungan pre-test, nilai rata-rata hasil belajar pada soal pos test lebih tinggi dari pada soal pre-test tanpa penerapan teori pembelajaran Gagne. Ini berarti teori pembelajaran Gagne mampu mengubah kondisi peserta didik dalam pembelajaran. Dalam teori Pembelajaran Gagne terdapat 9 instruksi belajar

yang dapat mengarahkan peserta didik untuk lebih fokus dalam mengikuti pembelajaran. Pada tahapan pembelajaran Gagne yang dimulai dengan menarik perhatian peserta didik hingga pada ke tahap memperkuat retensi peserta didik betul-betul mendapatkan bimbingan dari pendidik yang menyebabkan pembelajaran menjadi terarah dan mudah dipahami oleh peserta didik.

Adapun tahapan pembelajaran Gagne yang pertama adalah mengarahkan perhatian, ini sangat penting karena apabila peserta didik tidak tertarik dengan pembelajaran dari awal maka ia tidak akan mengikuti dengan baik pembelajaran itu hingga di akhir pembelajaran. Maka sangat penting mengarahkan perhatian peserta didik pada awal pembelajaran. Kemudian tahapan yang kedua adalah memberitahukan peserta didik tujuan pembelajaran, sehingga peserta didik mengetahui kompetensi apa yang harus ia miliki pada saat pembelajaran itu. Kemudian selanjutnya adalah memberikan stimulus agar lalu menyajikan stimulus yang menyebabkan peserta didik terlibat langsung dalam dengan berpikir tentang pembelajaran yang sedang berlangsung. Setelah itu peserta didik diberikan bimbingan belajar, pada tahapan ini peserta didik yang belum mengerti tentang pembahasan akan diberikan bimbingan oleh pendidik, kemudian peserta didik menimbulkan unjuk kerja berupa presentasi tentang pembahasan yang telah diberikan oleh pendidik dan pendidik memberikan balikan terhadap unjuk kerja tersebut lalu memberikan penilaian. Di akhir pembelajaran pendidik memberikan retensi atau penguatan tentang materi yang telah diajarkan.

2. Hasil belajar peserta didik yang diajar tanpa menggunakan dan yang menggunakan teori pembelajaran Gagne

Dari data yang telah diperoleh oleh peneliti setelah melakukan penelitian di SMA Somba Opu rata-rata pretest peserta didik memiliki nilai hasil belajar adalah 46,82 sehingga gambaran hasil belajar peserta didik yang diajar tanpa menggunakan instruksi atau prinsip-prinsip teori pembelajaran Gagne pada kelas XI IPA SMA Somba Opu Kab. Gowa berada pada kategori *rendah* dengan frekuensi 54,5%. Perhitungan nilai posttest rata-rata peserta didik memiliki nilai hasil belajar adalah 77,27 sehingga gambaran hasil belajar peserta didik yang diajar dengan menggunakan instruksi atau prinsip-prinsip teori pembelajaran Gagne pada kelas XI IPA SMA Somba Opu Kab. Gowa berada pada kategori *tinggi* dengan frekuensi 63,63%.

Peneliti memahami adanya kategori sedang pada hasil belajar peserta didik di SMA Somba Opu Kab.Gowa karena keterbatasan pendidik yang tidak memahami tentang teori-teori belajar, strategi dan metode pembelajaran.

3. Pengaruh teori pembelajaran Gagne terhadap hasil belajar

Pembahasan di bagian ini dikhususkan untuk menjawab rumusan masalah yang ke-3 yakni ada tidaknya pengaruh penerapan teori pembelajaran Gagne terhadap hasil belajar peserta didik pada mata pelajaran PAI di kelas XI IPA SMA Somba Opu Kab. Gowa. Jenis analisis yang digunakan adalah analisis statistik inferensial. Hal ini digunakan untuk menarik kesimpulan yang berlaku untuk populasi secara umum. Analisis ini dilakukan untuk keperluan pengujian hipotesis dengan terlebih dahulu dikatakan uji normalitas, uji homogenitas dan uji-t yang telah dirumuskan pada hasil penelitian.

Dari pembahasan diatas kita dapat melihat bahwa hasil belajar peserta didik yang diajar tanpa menggunakan dan yang menggunakan instruksi atau prinsip-prinsip teori pembelajaran Gagne dalam pembelajaran PAI pada kelas XI IPA SMA Somba

Opu Kab. Gowa memiliki perbedaan, hal ini dapat dilihat pada nilai rata-rata hasil belajar peserta didik yang diajar tanpa menggunakan instruksi atau prinsip-prinsip teori pembelajaran Gagne sebesar 46,82 dan hasil belajar peserta didik yang diajar dengan menggunakan instruksi atau prinsip-prinsip teori pembelajaran Gagne diperoleh rata-rata 77,27. Dimana terjadi peningkatan sebesar 30,45 dari hasil belajar peserta didik yang diajar tanpa menggunakan instruksi atau prinsip-prinsip teori pembelajaran Gagne.

Hal ini terbukti setelah dilakukan uji hipotesis, dimana hasil yang diperoleh yaitu nilai $t_{hitung} \geq t_{tabel}$ dengan nilai t_{hitung} sebesar 19,778 dan nilai kritis $t_{tabel} = 1,721$ sehingga kita dapat menyimpulkan bahwa H_0 ditolak dan H_1 diterima, sehingga secara keseluruhan terdapat perbedaan yang signifikan antara hasil belajar peserta didik yang diajar tanpa menggunakan instruksi atau prinsip-prinsip teori pembelajaran Gagne pada pembelajaran PAI di kelas XI IPA SMA Somba Opu Kab. Gowa.

Hasil penelitian ini sejalan dengan hasil penelitian “Cicik Pramesti”, dari hasil penelitiannya menunjukkan bahwa kegiatan pembelajaran dengan mengimplementasikan teori pembelajaran Gagne pada materi logaritma berhasil meningkatkan hasil belajar peserta didik. (Cicik, 2013)

BAB V

PENUTUP

A. Kesimpulan

Berdasarkan hasil penelitian dan pembahasan, maka dapat ditarik kesimpulan sebagai berikut:

1. Penerapan teori pembelajaran Gagne setelah dilakukan perhitungan hasil pre-test dan post-test, nilai rata-rata hasil belajar pada soal post-test dengan penerapan teori pembelajaran Gagne lebih tinggi dari pada soal pre-test tanpa penerapan teori pembelajaran Gagne. Ini berarti teori pembelajaran Gagne mampu mengubah kondisi peserta didik dalam pembelajaran.
2. Hasil belajar peserta didik yang tidak menggunakan teori pembelajaran Gagne pada saat pembelajaran PAI memberikan gambaran hasil belajar dengan rata-rata 46,82 berada pada kategori rendah dengan presentase sebesar 54,50%. Sedangkan, hasil belajar peserta didik yang menggunakan teori pembelajaran Gagne dalam pembelajaran PAI memberikan gambaran hasil belajar dengan rata-rata 77,27 berada pada kategori tinggi dengan presentase sebesar 63,63%.
3. Terdapat pengaruh penerapan teori pembelajaran Gagne terhadap hasil belajar peserta didik. Hal ini dapat dilihat dengan meningkatnya hasil belajar peserta didik yang diajar dengan menggunakan instruksi atau prinsip-prinsip belajar teori pembelajaran Gagne. dimana hasil yang diperoleh yaitu nilai $t_{hitung} \geq t_{tabel}$ dengan nilai t_{hitung} sebesar 19,778 dan nilai kritis $t_{tabel} = 1,721$ sehingga kita dapat menyimpulkan bahwa H_0 ditolak dan H_1 diterima, sehingga secara keseluruhan terdapat perbedaan yang signifikan setelah diterapkan teori pembelajaran Gagne pada pembelajaran PAI di kelas XI IPA SMA Somba Opu Kab. Gowa.

B. Implikasi Penelitian

Setelah penulis mengemukakan kesimpulan di atas, maka berikut ini penulis akan mengemukakan beberapa saran sebagai harapan yang ingin dicapai sekaligus sebagai kelengkapan dalam penyusunan skripsi ini sebagai berikut;

1. Bagi peserta didik kelas XI IPA SMA Somba Opu Kab. Gowa untuk memahami teori pembelajaran yang dapat meningkatkan hasil belajar yang ingin dicapai.
2. Bagi pendidik diharapkan agar lebih memahami tentang teori-teori pembelajaran yang akan meningkatkan semangat belajar peserta didik agar tujuan pembelajaran dapat tercapai.
3. Penulis menyadari meskipun skripsi ini dilakukan dengan upaya yang maksimal dan mencapai hasil yang terbaik. Namun, tidak lepas pula dari kekurangan dan kelemahan. Oleh karena itu, penulis sangat mengharapkan saran dan kritik.

DAFTAR PUSTAKA

- Arifin, Zainal. 2013. *Evaluasi Pembelajaran*. Cet, V; Bandung: Remaja Rosdakarya.
- Arikunto, Suharsimi. 2002. *Dasar-Dasar Evaluasi Pendidikan*. Edisi Revisi, Cet. III; Jakarta: Bumi Aksara.
- Azizah, Rina. 2011. *Penerapan PQ4R (Preview, Question, Read, Recite, Reflect, Review) Dengan Teori Belajar Gagne untuk Meningkatkan Aktivitas dan Hasil Belajar Siswa Pada Pembelajaran Materi Luas Permukaan dan Volume Kubus dan Balok Kelas VIIIA SMP Negeri 1 Bangsalsari Semester Genap Tahun pelajaran 2010/2011*. Skripsi Universitas Jember: Jurusan Pendidikan MIPA.
- Dahar, Ratna Wilis. 2006. *Teori-Teori Belajar & Pembelajaran*. Bandung: Penerbit Erlangga.
- Dauglas L, Hitzman. 1999. "The Psycologi of Learning Memory", dalam Muhibbin Syah, eds. Psikologi Belajar. Jakarta: Logos Wacana Ilmu.
- Departemen Agama RI, 2013 *Al-Quran dan Terjemahnya*. Cet. 1: Bandung; Diponegoro.
- Dimiyati dan Mudjiono. 2013. *Belajar dan Pembelajaran*. Jakarta : PT. Rineka Cipta.
- Farhan, M. Fuadi. 2011. *Penerapan Teori Gagne Dengan Pendekatan SAVI untuk Meningkatkan Hasil Belajar Siswa Pokok Bahasan Segi Empat pada Kelas VII SMP Negeri 3 Balung Jember Tahun Ajaran 2010/2011*. Skripsi. Universitas Jember: Program Studi Pendidikan Matematika.
- Gagne, 2011. "The Cognitive Psychology of School Learning", dalam Ratna Wilis Dahar, *Teori-Teori Belajar & Pembelajaran*. Bandung: Penerbit Erlangga.
- Gagne, R. M. 1989. *Kondisi Belajar dan Teori Pembelajaran*. Jakarta: Depdikbut Dirjen Dikti.
- Hartono. 2015. *Analisis Item Instrumen*. Cet. I; Pekanbaru Riau: Zanafal Publishing.
- Hasan, M. Iqbal. 2001. *Pokok-pokok Materi Statistik 2 Statistik Inferensial*. Jakarta: Remaja Rosdakarya.
- Indrawan, Rully & Poppy Yuniawati. 2014. *Metodologi Penelitian Kuantitatif, Kualitatif dan Campuran untuk Manajemen, Pembangunan dan Pendidikan*. Bandung: PT. Refika Aditama.
- Kadir. 2015. *Statistika Terapan Konsep, Contoh dan Analisis Data dengan Program SPSS/Lisrel dalam Penelitian*. Jakarta: PT. Raja Grafindo Persada.
- Noor, Juliansyah. 2013. *Metodologi Penelitian*. Cet. III; Jakarta: Kencana.
- Pramesti, Cicik. 2013. *Implementasi Teori Belajar Gagne untuk Meningkatkan Hasil Belajar Siswa*. Blitar: Cakrawala Pendidikan, Vol 15, nomor 2.
- Purwati, Heni. 2010 "Keefektifan Pembelajaran Matematika Berbasis Penerapan TGT Berbantuan Animasi Grafis Pada Materi Pecahan Kelas VI", Jurnal Pendidikan, Vol.1 No. 2

- Republik Indonesia, *Undang-Undang RI No 20 Tahun 2003 tentang SISDIKNAS*, bab II, Pasal 3.
- Silberman. 2011. *Learning*. Bandung: Nusamedia.
- Slameto. 1999. *Evaluasi Pendidikan*. Cet. II.; JAKARTA: Sinar Grafindo Offset.
- Snelbecker. 2006. "Learning Theory, Instructional Theory, and Psychoeducational Design," dalam Ratna Wilis Dahar, *Teori-Teori Belajar & Pembelajaran*. Bandung: Penerbit Erlangga.
- Sudijono, Anas. 2001. *Pengantar Evaluasi Pendidikan*. Jakarta: Raja Grafindo Persada.
- Sudjana, Nana. 2004. *Dasar-Dasar Proses Belajar Mengajar*. Bandung: Sinar Baru Algesindo.
- Sudjana, Nana. 2009. *Penilaian Hasil Proses Belajar Mengajar*. Cet. XIII; Bandung: PT. Remaja Rosdakarya.
- Sukrini, Desak Putu Aprilia. 2014. *Penerapan Teori Belajar Gagne Berbasis Inquiring Minds What To Know Untuk Meningkatkan Aktivitas dan Hasil Belajar Siswa Kelas VII SMP Negeri 2 Tanjung Tahun Pelajaran 2013/2014*. Skripsi. IKIP Mataram: Jurusan Pend. Matematika.
- Suprijono, Agus. 2009. *Cooperative Learning*. Yogyakarta: Pustaka Belajar.
- Suryabrata, Sumadi 2003. *Metodologi Penelitian*. Jakarta: PT Raja Grafindo Persada.
- Syah, Muhibbin. 1999. *Psikologi Belajar* (Jakarta: Logos Wacana Ilmu).
- Tiro, Muh. Arif. 2008. *Dasar-Dasar Statistik*. Makassar: Andirapublisher.
- Tiro, Muhammad Arif. 2008. *Dasar-Dasar Statistika*. Makassar: Andira Publisher.
- UIN Alauddin Makassar. 2013. *Pedoman Penulisan Karya Tulis Ilmiah Makalah, Skripsi, Tesis, Disertasi, dan Laporan Penelitian*. Makassar: Alauddin Press,
- Warsita, Bambang 2008, "Teori Belajar M. Gagne dan Implikasinya pada Pentingnya Pusat Sumber Belajar", *Jurnal Teknodik*, vol. XII, no. 165.
- Widoyoko, Eko Putra. 2014. *Evaluasi Program Pembelajaran (Panduan Praktis Bagi Pendidikan dan Calon Pendidikan)*. Cet. VI; Yogyakarta: Pustaka Belajar.
- Witting, Arno F. "Psikology Of Learning," dalam Muhibbin Syah, eds. *Psikologi Belajar*. Jakarta: Logos wacana Ilmu, 1999.
- Wulandari, Chandra. 2014. *Pengaruh Penerapan Pembelajaran dengan Teori Gagne Terhadap Hasil Belajar Matematika Pada Materi Pokok Sudut Siswa Kelas VII SMPN 1 Boyolangu*. Skripsi. IAIN Tulungagung: Fakultas Tarbiyah dan Ilmu Keguruan Jurusan Tadris Matematika.

LAMPIRAN 1**RPP (RENCANA Pelaksanaan Pembelajaran)****RENCANA PELAKSANAAN PEMBELAJARAN**

Nama Sekolah : SMA Somba Opu Kab. Gowa

Mata Pelajaran : Pendidikan Agama Islam

Kelas/Semester : XI (Sembilan) / II (Gasal)

Standar Kompetensi : 9. Membiasakan perilaku terpuji

Kompetensi Dasar : 9.1 Menjelaskan pengertian dan maksud menghargai karya orang lain

Indikator : 9.1.1 Mampu menjelaskan pengertian dan maksud menghargai karya orang lain.
9.1.2 Mampu menghargai karya orang lain

Alokasi Waktu : 2 × 45 menit

A. Tujuan Pembelajaran

- Siswa mampu menjelaskan pengertian dan maksud menghargai karya orang lain.
- Siswa mampu menghargai karya orang lain.

B. Materi Pembelajaran

Menghargai karya orang lain

C. Metode Pembelajaran

- Tanya jawab
- Ceramah
- Penugasan

D. Langkah-Langkah Kegiatan Pembelajaran

No	Kegiatan Pembelajaran	Alokasi Waktu
1	Kegiatan Pendahuluan: <ul style="list-style-type: none"> • Guru berdoa bersama siswa sebelum memulai pembelajaran. • Guru mengabsen siswa terlebih dahulu. • Guru mengarahkan perhatian siswa, agar siswa 	10

	<p>memperhatikan dengan baik pembelajaran dengan mencontohkan kepada siswa bagaimana cara menghargai karya orang lain.</p> <ul style="list-style-type: none"> • Guru memberitahukan kepada siswa tujuan pembelajaran yang hendak dicapai. • Guru meminta siswa mengingat kembali pembelajaran sebelumnya yang berkaitan dengan pembelajaran. 	
2	<p>Kegiatan Inti :</p> <ul style="list-style-type: none"> • Guru menyajikan stimulus yang spesifik dengan hasil yang ingin dicapai yaitu dengan menjelaskan pengertian dan maksud menghargai karya orang lain. • Guru memberikan bimbingan belajar dengan cara memberikan contoh-contoh konkret tentang menghargai karya orang lain dan menstimulus siswa untuk mengaitkan pembelajaran dengan pokok-pokok pikiran lain yang sudah ada di dalam memori siswa. Contohnya siswa diminta untuk mengingat kejadian yang pernah mereka alami tentang menghargai karya orang lain. • Guru meminta siswa untuk menjelaskan pengertian dan maksud menghargai karya orang lain. • Setelah siswa menjelaskan pengertian dan maksud menghargai karya orang lain, guru memberikan balikan berupa informasi kebenaran atau ketidaktepatan dari hasil belajar siswa. 	20
3	<p>Kegiatan Penutup :</p> <ul style="list-style-type: none"> • Setelah guru memberikan umpan balik atas unjuk kerja yang telah dilakukan oleh siswa, guru meminta siswa untuk mengulanginya dan memberikan penilaian. • Guru bersama dengan siswa menyimpulkan hasil pembelajaran dan memberikan contoh atau 	15

	<p>kejadian nyata menghargai karya orang lain dalam kehidupan sehari-hari.</p> <ul style="list-style-type: none"> • Guru menutup pembelajaran dengan salam. 	
--	--	--

E. Media/Sumber Belajar

- Al-Quran dan terjemah.
- Buku PAI kelas XI.

F. Penilaian

Indikator Pencapaian Kompetensi	Teknik Penilaian	Bentuk Penilaian	Contoh Instrumen
Menjelaskan pengertian dan maksud menghargai karya orang lain	Tes Lisan	Uraian	Jelaskan pengertian dan maksud menghargai karya orang lain !
Mampu menghargai karya orang lain	Tes Lisan	Uraian	Berikan contoh menghargai karya orang lain !

Sungguminasa, Februari 2018

Mengetahui,

Kepala Sekolah

Guru Bidang Studi

UNIVERSITAS ISLAM NEGERI

ALAUDDIN

MAKASSAR

NIP:

NIP:

RENCANA PELAKSANAAN PEMBELAJARAN

Nama Sekolah : SMA Somba Opu Kab. Gowa

Mata Pelajaran : Pendidikan Agama Islam

Kelas/Semester : XI (Sembilan) / II (Gasal)

Standar Kompetensi : 9. Membiasakan perilaku terpuji

Kompetensi Dasar : 9.2 Menampilkan contoh perilaku menghargai karya orang lain

Indikator : 9.2.1 mampu menampilkan beberapa contoh perilaku yang menghargai karya orang lain
9.2.2 mampu menunjukkan contoh perilaku menghargai karya orang lain.

Alokasi Waktu : 2 × 45 menit

A. Tujuan Pembelajaran

- Siswa mampu menampilkan beberapa contoh perilaku yang menghargai karya orang lain.
- Siswa mampu menunjukkan contoh perilaku menghargai karya orang lain.

B. Materi Pembelajaran

Contoh Perilaku yang menghargai karya orang lain

C. Metode Pembelajaran

- Tanya jawab
- Ceramah
- Demonstrasi
- Penugasan

D. Langkah-Langkah Kegiatan Pembelajaran

No	Kegiatan Pembelajaran	Alokasi Waktu
1	Kegiatan Pendahuluan: <ul style="list-style-type: none"> • Guru berdoa bersama siswa sebelum memulai pembelajaran. • Guru mengabsen siswa terlebih dahulu. • Guru mengarahkan perhatian siswa, agar siswa 	10

	<p>memperhatikan dengan baik pembelajaran dengan cara mengajukan pertanyaan kepada siswa tentang pelajaran sebelumnya dan mengajukan pertanyaan tentang materi yang akan dibahas, yaitu contoh perilaku menghargai karya orang lain.</p> <ul style="list-style-type: none"> • Guru memberitahukan kepada siswa tujuan pembelajaran yang hendak dicapai. • Guru meminta siswa mengingat kembali pembelajaran sebelumnya yang berkaitan dengan pembelajaran yaitu pengertian dan maksud menghargai karya orang lain. 	
2	<p>Kegiatan Inti :</p> <ul style="list-style-type: none"> • Guru menyajikan stimulus yang spesifik dengan hasil yang ingin dicapai yaitu dengan menuliskan contoh perilaku menghargai karya orang lain di papan tulis. • Guru memberikan bimbingan belajar yaitu dengan cara mencontohkan perilaku menghargai karya orang lain, agar siswa mengetahui dengan jelas contoh perilaku menghargai karya orang lain. • Setelah guru menjelaskan dan mencontohkan perilaku menghargai karya orang lain, guru meminta siswa untuk mencontohkannya. • Setelah siswa telah mencontohkan perilaku menghargai karya orang lain, guru memberikan balikan berupa informasi kebenaran atau ketidaktepatan dari hasil belajar siswa. 	20
3	<p>Kegiatan Penutup :</p> <ul style="list-style-type: none"> • Setelah guru memberikan umpan balik atas unjuk kerja yang telah dilakukan oleh siswa, guru meminta siswa untuk mengulanginya dan memberikan penilaian. • Guru bersama dengan siswa menyimpulkan hasil pembelajaran dan memberikan contoh atau 	15

	kejadian nyata menghargai karya orang lain dalam kehidupan sehari-hari. <ul style="list-style-type: none"> • Guru menutup pembelajaran dengan salam. 	
--	---	--

E. Media/Sumber Belajar

- Al-Quran dan terjemah.
- Buku PAI kelas XI.

F. Penilaian

Indikator Pencapaian Kompetensi	Teknik Penilaian	Bentuk Penilaian	Contoh Instrumen
Menampilkan beberapa contoh perilaku yang menghargai karya orang lain.	Tes Lisan	Uraian	Bagaimana cara kita menghargai karya orang lain ?
Mampu menunjukkan contoh perilaku menghargai karya orang lain.	Tes Lisan	Uraian	Coba tunjukkan, salah satu perilaku menghargai karya orang lain!

Sungguminasa, Februari 2018

Mengetahui,

Kepala Sekolah

Guru Bidang Studi

NIP:

NIP:

RENCANA PELAKSANAAN PEMBELAJARAN

Nama Sekolah : SMA Somba Opu Kab. Gowa

Mata Pelajaran : Pendidikan Agama Islam

Kelas/Semester : XI (Sembilan) / II (Gasal)

Standar Kompetensi : 9. Membiasakan perilaku terpuji

Kompetensi Dasar : 9.3 Membiasakan perilaku menghargai karya orang lain dalam kehidupan sehari-hari

Indikator : 9.3.1 Mampu menunjukkan perilaku menghargai karya orang lain.
9.3.2 Mampu membiasakan perilaku menghargai karya orang lain

Alokasi Waktu : 2 × 45 menit

A. Tujuan Pembelajaran

- Siswa mampu menunjukkan perilaku menghargai karya orang lain.
- Siswa mampu membiasakan perilaku menghargai karya orang lain.

B. Materi Pembelajaran

Pembiasaan Perilaku yang menghargai karya orang lain

C. Metode Pembelajaran

- Tanya jawab
- Ceramah
- Demonstrasi
- Penugasan

D. Langkah-Langkah Kegiatan Pembelajaran

No	Kegiatan Pembelajaran	Alokasi Waktu
1	Kegiatan Pendahuluan: <ul style="list-style-type: none"> • Guru berdoa bersama siswa sebelum memulai pembelajaran. • Guru mengabsen siswa terlebih dahulu. • Guru mengarahkan perhatian siswa, agar siswa memperhatikan dengan baik pembelajaran dengan cara mengajukan pertanyaan kepada 	10

	<p>siswa tentang pelajaran sebelumnya.</p> <ul style="list-style-type: none"> • Guru memberitahukan kepada siswa tujuan pembelajaran yang hendak dicapai. • Guru meminta siswa mengingat kembali pembelajaran sebelumnya yang berkaitan dengan pembelajaran yaitu contoh perilaku menghargai karya orang lain. 	
2	<p>Kegiatan Inti :</p> <ul style="list-style-type: none"> • Guru menyajikan stimulus yang spesifik dengan hasil yang ingin dicapai yaitu dengan menunjukkan contoh perilaku menghargai karya orang lain. • Guru memberikan bimbingan belajar yaitu dengan cara menjelaskan kepada siswa tujuan menghargai karya orang lain, agar siswa mau mencontohkan perilaku menghargai karya orang lain dalam kehidupan sehari-hari. • Guru meminta siswa menceritakan pengalamannya yang menghargai karya orang lain di depan kelas. • Dari hasil cerita siswa, guru menjelaskan dampak yang diperoleh dari menghargai karya orang lain. 	20
3	<p>Kegiatan Penutup :</p> <ul style="list-style-type: none"> • Setelah guru memberikan umpan balik atas unjuk kerja yang telah dilakukan oleh siswa, guru memberikan penilaian. • Guru bersama dengan siswa menyimpulkan hasil pembelajaran dan memberikan motivasi agar siswa selalu menghargai karya orang lain sesuai dengan materi pelajaran yang telah diajarkan. • Guru menutup pembelajaran dengan salam. 	15

E. Media/Sumber Belajar

- Al-Quran dan terjemah.
- Buku PAI kelas XI.

F. Penilaian

Indikator Pencapaian Kompetensi	Teknik Penilaian	Bentuk Penilaian	Contoh Instrumen
menunjukkan perilaku menghargai karya orang lain.	Tes Lisan	Uraian	Bagaimana cara kita menghargai karya orang lain ?
membiasakan perilaku menghargai karya orang lain.	Tes Lisan	Uraian	Jelaskan tujuan menghargai karya orang lain dalam kehidupan sehari-hari.

Sungguminasa, Februari 2018

Mengetahui,

Kepala Sekolah

Guru Bidang Studi

NIP:

NIP:

UNIVERSITAS ISLAM NEGERI
ALAUDDIN
M A K A S S A R

LAMPIRAN 2

Soal Pretest

1. Cara menghargai karya orang lain, antara lain diawali dengan...
 - a. Memberikan tanggapan dan koreksi
 - b. Tidak mencela karyanya
 - c. Mengucapkan selamat
 - d. Bersikap biasa-biasa saja
 - e. Meniru karyanya
2. Selalu berpikir positif dan menghargai karya orang lain merupakan manifestasi dari seseorang yang memiliki sifat...
 - a. Rendah hati
 - b. Sabar dan ikhlas
 - c. Pemaaf dan sabar
 - d. Iri dan dengki
 - e. Akhlakul karimah
3. Perintah agar bekerja dan berkarya agar mendapat kebahagiaan dunia dan juga akhirat, tercantum dalam Al-Qur'an...
 - a. Al-Qasas: 77
 - b. Ar-Ra'd: 11
 - c. Al-Maidah: 2
 - d. Assy-Syarah: 6
 - e. Asy-Syarah: 5-7
4. Allah SWT menyukai orang yang bekerja dan...
 - a. Lalai dalam beribadah

- b. Menekuni pekerjaannya
 - c. Hasilnya untuk kepentingan pribadi
 - d. Siang malam terus bekerja
 - e. Bermalas-malasan dalam pekerjaannya
5. Bekerjalah untuk duniamu seolah-olah kamu...
- a. Akan mati esok
 - b. Tidak akan mati
 - c. Akan menggapai seluruh isi dunia
 - d. Akan merain dunia seutuhnya
 - e. Akan hidup selama-lamanya
6. Berkarya adalah bekerja sesuai dengan waktu yang ditentukan dan berpegang pada...
- a. Kemauan sendiri
 - b. Peraturan pemerintah
 - c. Aturan agama
 - d. Undang-undang
 - e. Hukum
7. Manusia yang hari ini lebih baik dari hari kemarin termasuk orang yang...
- a. Celaka
 - b. Sengsara
 - c. Binasa
 - d. Beruntung
 - e. Merugi

8. Berubahnya keadaan atau nasib kita bergantung kepada...
- Kehendak teman
 - Kehendak orang tua kita
 - Kemauan orang lain
 - Kemauan kita untuk mengubahnya
 - Kehendak Allah semata
9. Salah satu ayat Al-Qur'an yang menjelaskan tentang perubahan diri terdapat dalam Surah...
- Al-Baqarah ayat 130
 - Ar-Ra'd ayat 11
 - An-Nisa' ayat 123
 - At-Taubah ayat 30
 - Ali Imran ayat 103
- 10 ... tidak termasuk contoh sikap menghargai karya orang lain.
- Mengucapkan selamat dan memuji dengan baik
 - Memberikan penghargaan kepada orang tersebut
 - Memberikan semangat agar lebih baik lagi
 - Meneladani orang yang punya karya tersebut
 - Mengacuhkan
11. "Allah menerangkan kepada kita bahwa Muhammad adalah utusan Allah dan orang-orang yang bersama dengan dia keras terhadap orang kafir, tetapi berkasih sayang sesama mereka." Terjemahan ayat tersebut adalah pada surah...

- a. Q.S Al-Baqarah ayat 40
 - b. Q.S Al-Anbiya ayat 39
 - c. Q.S Al-Maidah ayat 26
 - d. Q.S Al-Fath ayat 29
 - e. Q.S. An-Nisa ayat 24
12. Allah mengutus Rasulullah SAW untuk mengembalikan hak-hak dan martabat manusia yang rusak. Rasulullah memulai kembali dengan cara...
- a. Berdakwah siang malam.
 - b. Mengajak keluarganya masuk Islam.
 - c. menata perilaku seluruh umatnya yang selama ini terjebak dalam kejahiliah dan mengangkat derajat mereka sebagai manusia yang mulia.
 - d. Bersabar dalam menghadapi umat manusia yang selalu mencaci maki & menghina Rasulullah.
 - e. Mendoakan umat manusia
13. Menghormati dan menghargai karya orang lain harus dilakukan tanpa memandang...
- a. Kekayaannya dan kebaikannya
 - b. derajat, status, warna kulit, atau pekerjaan orang tersebut
 - c. Kebaikannya dan ketekunannya dalam berkarya
 - d. Status yang dimilikinya
 - e. Karya yang dibuatnya
14. Berkarya adalah...
- a. Membuat lukisan yang indah kemudian diletakkan dalam kamar pribadi

- b. membuat prestasi yang dapat membanggakan orang tua
 - c. memanfaatkan benda-benda yang sudah tidak terpakai
 - d. melakukan atau mengerjakan sesuatu sampai menghasilkan sesuatu yang menimbulkan kegunaan atau manfaat dan berarti bagi semua orang.
 - e. Membuat karya yang dinikmati sendiri.
15. Keberhasilan seseorang tidak dapat dicapai dengan mudah dan santai tapi dengan...
- a. perjuangan yang gigih, ulet, rajin, tekun serta dengan resiko yang menyertainya dan tak lupa berdoa.
 - b. Berdoa setiap saat kepada Allah
 - c. Memudahkan urusan orang lain
 - d. Berusaha
 - e. Bergaul dengan orang sukses.
16. keharusan seseorang bersungguh-sungguh dalam berkarya dijelaskan dalam Al Qur'an surah...
- a. Al-Bayyinah ayat 2
 - b. Al-Kahf ayat 56
 - c. Al-Insyirah ayat 5-7
 - d. An-Naba ayat 5-7
 - e. Al-Fatihah ayat 3-5
17. Beberapa sikap yang menunjukkan perilaku menghargai karya orang lain adalah... kecuali...

- a. Menggunakan hasil karya tersebut dengan cara yang baik dan semestinya.
 - b. Memberi penghargaan, semangat, dan dorongan agar orang lain terus berkarya
 - c. Tidak merusak, meniru, dan memalsukan karya orang lain tanpa izin dari pemiliknya.
 - d. Membeli hasil karyanya meskipun tidak menyukainya.
 - e. Menghindarkan perasaan dengki atas prestasi atau hasil karya orang lain.
18. Melakukan tindak pelanggaran dan kejahatan, seperti pembajakan hak cipta, menjiplak hasil karya tertentu, mencetaknya, dan menjualnya dengan harga yang jauh lebih murah adalah bahaya dari sikap...
- a. Iri hati
 - b. Dengki
 - c. Tidak menghargai karya orang lain
 - d. Tidak menghargai suatu karya
 - e. Ananiah
19. Kita patut memberikan penghargaan atas jerih payah orang lain karena...
- a. Orang lain mengorbankan jam makan siangnya untuk membuat suatu karya
 - b. Biaya yang dikeluarkan banyak
 - c. Agar orang lain juga menghargai karya yang kita buat

- d. Karena keberhasilan seseorang tidak dapat dicapai dengan mudah dan santai tapi dengan perjuangan yang gigih, ulet, rajin dan tekun serta dengan resiko yang menyertainya.
 - e. Orang yang berkarya adalah orang yang baik
20. Memberikan penghargaan terhadap hasil karya orang lain sama dengan...
- a. Menghargai penciptanya sebagai manusia yang ingin dan harus dihargai.
 - b. Menghargai diri sendiri
 - c. Burbuat baik kepada orang lain
 - d. Memberikan pujian
 - e. Mencela karyanya.

LAMPIRAN 3

Soal Posttest

1. Mengucapkan selamat kepada orang lain yang telah berkarya adalah awal dari sikap...
 - a. Menghargai karya orang lain
 - b. Menghargai diri sendiri
 - c. Dermawan
 - d. Amanah
 - e. Teladan

2. Sikap rendah hati dicerminkan melalui perilaku...
 - a. Baik
 - b. Memberikan pujian
 - c. Meneladani ketekunan orang lain
 - d. Membeli hasil karyanya
 - e. Selalu berpikir positif dan menghargai karya orang lain

3. “Dan carilah (pahala) negeri akhirat dengan apa yang telah dianugerahkan Allah kepadamu, tetapi janganlah kamu lupakan bagianmu di dunia dan berbuat baiklah (kepada orang lain) sebagaimana Allah telah berbuat baik kepadamu, dan janganlah kamu berbuat kerusakan di bumi. Sungguh, Allah tidak menyukai orang yang berbuat kerusakan.”(Q.S Al-Qasas ayat 77).
 Berdasarkan ayat tersebut di atas, manusia diperintahkan oleh Allah untuk...
 - a. Perintah agar bekerja dan berkarya agar mendapat kebahagiaan dunia dan juga akhirat
 - b. Berbuat kerusakan di muka bumi

- c. Meneladani Rasulullah saw.
 - d. Taat dalam beribadah
 - e. Bekerja untuk kesenangan dunia.
4. Allah menyukai orang yang menekuni pekerjaannya dan...
- a. Lalai dalam beribadah
 - b. Orang yang bekerja
 - c. Hasilnya untuk kepentingan pribadi
 - d. Siang malam terus bekerja
 - e. Bermalas-malasan dalam pekerjaannya
5. ... untuk duniamu seolah-olah kamu kan hidup selama-lamanya
- a. Berjuanglah
 - b. Bekerjalah
 - c. Bermipilah
 - d. Bersabarlah
 - e. Berdoalah
6. Berkarya adalah bekerja dengan berpegang kepada aturan agama dan sesuai dengan...
- a. Kemauan sendiri
 - b. Peraturan pemerintah
 - c. Waktu yang ditentukan
 - d. Undang-undang
 - e. Hukum
7. Manusia yang beruntung adalah manusia yang...
- a. hari ini lebih baik dari hari kemarin

- b. sama saja dari hari kemarin
 - c. belajar dari masa lalu
 - d. belajar dari kegagalan
 - e. punya banyak harta
8. keadaan atau nasib seseorang tidak akan berubah tanpa adanya ...
- a. Kehendak teman
 - b. Kehendak orang tua kita
 - c. Kemauan orang lain
 - d. Kemauan kita untuk mengubahnya
 - e. Kehendak Allah semata
9. Q.S Ar-Ra'd ayat 11 menjelaskan tentang...
- a. Kesabaran
 - b. Kemampuan
 - c. perubahan diri
 - d. keimanan
 - e. dunia dan akhirat
10. berikut ini adalah sikap menghargai karya orang lain, kecuali...
- a. Mengucapkan selamat dan memuji dengan baik
 - b. Memberikan penghargaan kepada orang tersebut
 - c. Memberikan semangat agar lebih baik lagi
 - d. Meneladani orang yang punya karya tersebut
 - e. Mengacuhkan
11. "Allah menerangkan kepada kita bahwa Muhammad adalah utusan Allah dan orang-orang yang bersama dengan dia keras terhadap orang kafir, tetapi

berkasih sayang sesama mereka.” Terjemahan ayat tersebut adalah pada surah...

- a. Q.S. An-Nisa ayat 24
- b. Q.S Al-Fath ayat 29
- c. Q.S Al-Baqarah ayat 40
- d. Q.S Al-Anbiya ayat 39
- e. Q.S Al-Maidah ayat 26

12. menata perilaku seluruh umatnya yang selama ini terjebak dalam kejahiliyahan dan mengangkat derajat mereka sebagai manusia yang mulia adalah tugas Rasulullah saw. untuk...

- a. mengembalikan hak-hak dan martabat manusia yang rusak
- b. mengarkan manusia
- c. berdaqwah di jalan kebenaran
- d. membina umat manusia
- e. membina sanat keluarga.

13. Menghormati dan menghargai karya orang lain harus dilakukan tanpa memandang...

- a. Kekayaannya dan kebaikannya
- b. Karya yang dibuatnya
- c. Status yang dimilikinya
- d. derajat, status, warna kulit, atau pekerjaan orang tersebut
- e. Kebaikannya dan ketekunannya dalam berkarya

14. melakukan atau mengerjakan sesuatu sampai menghasilkan sesuatu yang menimbulkan kegunaan atau manfaat dan berarti bagi semua orang adalah...

- a. berguna
 - b. bermanfaat
 - c. bersedekah
 - d. berkarya
 - e. berniaga
15. usaha yang dapat dilakukan untuk memperoleh keberhasilan adalah...
- a. berjuang dengan gigih, ulet, rajin, tekun serta dengan resiko yang menyertainya dan tak lupa berdoa.
 - b. Berdoa setiap saat kepada Allah
 - c. Memudahkan urusan orang lain
 - d. Berusaha
 - e. Bergaul dengan orang sukses.
16. Q.S Al-Insyirah ayat 5-7 menjelaskan tentang...
- a. keharusan seseorang bersungguh-sungguh dalam berkarya
 - b. kesungguhan dalam beribadah
 - c. orang-orang yang beruntung
 - d. orang-orang yang merugi
 - e. keutamaan berbuat baik
17. Beberapa sikap yang menunjukkan perilaku menghargai karya orang lain adalah... kecuali...
- a. Menggunakan hasil karya tersebut dengan cara yang baik dan semestinya.
 - b. Menghindarkan perasaan dengki atas prestasi atau hasil karya orang lain.

- c. Membeli hasil karyanya meskipun tidak menyukainya.
 - d. Tidak merusak, meniru, dan memalsukan karya orang lain tanpa izin dari pemiliknya.
 - e. Memberi penghargaan, semangat, dan dorongan agar orang lain terus berkarya
18. Salah satu bahaya yang ditimbulkan dari sikap tidak menghargai karya orang lain adalah...
- a. Mendapatkan kerugian
 - b. Tidak mendapatkan kedamaian dalam hidup
 - c. Selalu berburuk sangka
 - d. Berbuat kerusakan
 - e. pembajakan hak cipta, menjiplak hasil karya tertentu, mencetaknya, dan menjualnya dengan harga yang jauh lebih murah.
19. Kita patut memberikan penghargaan atas jerih payah orang lain karena...
- a. Orang lain mengorbankan jam makan siangnya untuk membuat suatu karya
 - b. Orang yang berkarya adalah orang yang baik
 - c. Karena keberhasilan seseorang tidak dapat dicapai dengan mudah dan santai tapi dengan perjuangan yang gigih, ulet, rajin dan tekun serta dengan resiko yang menyertainya.
 - d. Biaya yang dikeluarkan banyak
 - e. Agar orang lain juga menghargai karya yang kita buat
20. Menghargai penciptanya sebagai manusia yang ingin dan harus dihargai sama dengan...

- a. Memberikan penghargaan terhadap hasil karya orang lain
- b. Mencela karyanya.
- c. Memberikan pujian
- d. Menghargai diri sendiri
- e. Burbuat baik kepada orang lain



LAMPIRAN 4

Kunci Jawaban Soal Pretest

1. C. Mengucapkan selamat
2. A. Rendah hati
3. A. Al-Qasas: 77
4. B. Menekuni pekerjaannya
5. E. Akan hidup selama-lamanya
6. C. Aturan agama
7. D. Beruntung
8. D. Kemauan kita untuk mengubahnya
9. B. Ar-Ra'd ayat 11
10. E. Mengacuhkan
11. D. Q.S Al-Fath ayat 29
12. C. menata perilaku seluruh umatnya yang selama ini terjebak dalam kejahiliyahan dan mengangkat derajat mereka sebagai manusia yang mulia.
13. B. derajat, status, warna kulit, atau pekerjaan orang tersebut
14. D. melakukan atau mengerjakan sesuatu sampai menghasilkan sesuatu yang menimbulkan kegunaan atau manfaat dan berarti bagi semua orang.
15. A. perjuangan yang gigih, ulet, rajin, tekun serta dengan resiko yang menyertainya dan tak lupa berdoa.
16. C. Al-Insyirah ayat 5-7
17. D. Membeli hasil karyanya meskipun tidak menyukainya.
18. C. Tidak menghargai karya orang lain

19. D. Karena keberhasilan seseorang tidak dapat dicapai dengan mudah dan santai tapi dengan perjuangan yang gigih, ulet, rajin dan tekun serta dengan resiko yang menyertainya.
20. A. Menghargai penciptanya sebagai manusia yang ingin dan harus dihargai.



LAMPIRAN 5

Kunci Jawaban Soal Posttest

1. A. Menghargai karya orang lain
2. E. Selalu berpikir positif dan menghargai karya orang lain
3. A. Perintah agar bekerja dan berkarya agar mendapat kebahagiaan dunia dan juga akhirat
4. B. Orang yang bekerja
5. B. Bekerjalah
6. C. Waktu yang ditentukan
7. A. hari ini lebih baik dari hari kemarin
8. D. Kemauan kita untuk mengubahnya
9. C. perubahan diri
10. E. Mengacuhkan
11. B. Q,S Al-Fath ayat 29
12. A. mengembalikan hak-hak dan martabat manusia yang rusak
13. D. derajat, status, warna kulit, atau pekerjaan orang tersebut
14. D. berkarya
15. A. berjuang dengan gigih, ulet, rajin, tekun serta dengan resiko yang menyertainya dan tak lupa berdoa
16. A. keharusan seseorang bersungguh-sungguh dalam berkarya
17. C. Membeli hasil karyanya meskipun tidak menyukainya.
18. E. pembajakan hak cipta, menjiplak hasil karya tertentu, mencetaknya, dan menjualnya dengan harga yang jauh lebih murah.

19. C. Karena keberhasilan seseorang tidak dapat dicapai dengan mudah dan santai tapi dengan perjuangan yang gigih, ulet, rajin dan tekun serta dengan resiko yang menyertainya.
20. A. Memberikan penghargaan terhadap hasil karya orang lain



LAMPIRAN 6**Lembar Observasi Aktivitas Peserta Didik**

No	Komponen yang diamati	Pertemuan			Rata-rata	Presentase %
		1	2	3		
1	Peserta didik yang hadir saat pembelajaran					
2	Peserta didik terarah perhatiannya pada pembelajaran.					
3	Peserta didik mengetahui tujuan pembelajaran.					
4	Peserta didik mengingat kembali pengetahuan atau keterampilan yang dipelajari sebelumnya agar lebih mudah memahami materi pembelajaran yang diajarkan.					
5	Peserta didik mendapatkan stimulus dari pendidik.					
6	Peserta didik mendapatkan bimbingan belajar oleh pendidik.					
7	Peserta didik mengerjakan tugas yang diberikan oleh pendidik setelah dilakukan bimbingan belajar oleh pendidik.					

8	Peserta didik mendengarkan penjelasan pendidik tentang hasil dari tugas yang telah dikerjakan.					
9	Peserta didik memberikan contoh perilaku terpuji dalam kehidupan sehari-hari sesuai dengan materi yang telah diajarkan.					
10	Peserta didik mencontohkan perilaku terpuji di depan kelas.					

LAMPIRAN 7

**LEMBAR VALIDASI
TES HASIL BELAJAR (THB)**

Satuan Pendidikan : Sekolah Menengah Atas
 Mata Pelajaran : Pendidikan Agama Islam
 Kelas/Semester : XI / Gasal
 Pokok Bahasan : Membiasakan Perilaku Terpuji (Menghargai Karya Orang
 Lain)
 Nama Validator : **Dr. H. Erwin Hafid, Lc.,M.Th.I., M.Ed.**

Dalam rangka penyusunan skripsi dengan judul “Pengaruh Penerapan Teori Pembelajaran Gagne Terhadap Hasil Belajar Peserta didik pada Mata Pelajaran PAI di SMA Somba Opu Kab. Gowa” peneliti menggunakan perangkat pembelajaran berupa Tes Hasil Belajar (THB). Untuk itu peneliti meminta kesediaan Bapak/Ibu untuk memberikan penilaian terhadap perangkat yang dikembangkan tersebut.

A. Petunjuk

1. Peneliti mohon, kiranya Bapak/Ibu memberikan penilaian ditinjau dari beberapa aspek, penilaian umum dan saran-saran untuk merevisi THB yang peneliti susun.
2. Untuk penilaian ditinjau dari beberapa aspek, dimohon Bapak/Ibu memberikan tanda check list (√) dalam kolom nilai yang sesuai dengan penilaian Bapak/Ibu.
3. Untuk penilaian umum, dimohon Bapak/Ibu melingkari huruf yang sesuai dengan penilaian Bapak/Ibu.
4. Untuk saran-saran revisi, Bapak/Ibu dapat langsung menuliskannya pada kolom saran yang disediakan.

B. Skala Penilaian

- | | |
|----------------------|---------------------------|
| 1 : Berarti “Kurang” | 3 : Berarti “Baik” |
| 2 : Berarti “Cukup” | 4 : Berarti “Baik Sekali” |

C. Penilaian ditinjau dari Beberapa Aspek

No	Uraian	Skala Penilaian			
		1	2	3	4
1	Materi				
	a. Soal sesuai dengan indikator				
	b. Pertanyaan/soal memiliki batasan jawaban yang diharapkan				
	c. Materi pertanyaan/soal sesuai dengan jenjang jenis sekolah atau tingkat kelas.				
2	Konstruksi				
	a. Menggunakan kata tanya/perintah yang menuntut jawaban yang terurai.				
	b. Setiap soal ada pedoman penskorannya				
	c. Tabel, gambar, grafik, peta atau yang sejenisnya disajikan dengan jelas, terbaca dan berfungsi.				
3	Bahasa				
	a. Rumusan kalimat soal komunikatif				
	b. Menggunakan bahasa Indonesia yang baik dan benar (sesuai EYD)				
	c. Tidak menimbulkan penafsiran ganda				

D. Penilaian Umum

1. THB ini :
 - a. Baik Sekali
 - b. Baik
 - c. Cukup

- d. Kurang
2. THB ini:
- a. Dapat digunakan tanpa revisi
 - b. Dapat digunakan dengan sedikit revisi
 - c. Dapat digunakan dengan banyak revisi
 - d. Tidak dapat digunakan dan masih memerlukan konsultasi

Mohonmenuliskan butir-butir revisi pada saran dan atau menuliskan langsung pada naskah.

Catatan :

.....

.....

.....

.....

Samata, Februari 2018
Validator,

UNIVERSITAS ISLAM NEGERI
ALAUDDIN
M A K A S S A R

Dr. H. Erwin Hafid, Lc., M.Th.I., M.Ed.
NIP: 19740912 200003 1 002

LAMPIRAN 8**LEMBAR VALIDASI****RENCANA PELAKSANAAN PEMBELAJARAN (RPP)**

Satuan Pendidikan : Sekolah Menengah Atas
 Mata Pelajaran : Pendidikan Agama Islam
 Kelas/Semester : XI / Gasal
 Pokok Bahasan : Membiasakan Perilaku Terpuji (Menghargai Karya Orang
 Lain)
 Nama Validator : **Dr. H. Erwin Hafid, Lc.,M.Th.I., M.Ed.**

Dalam rangka penyusunan skripsi dengan judul “Pengaruh Penerapan Teori Pembelajaran Gagne Terhadap Hasil Belajar Peserta didik pada Mata Pelajaran PAI di SMA Somba Opu Kab. Gowa” peneliti menggunakan perangkat pembelajaran berupa Rencana Pelaksanaan Pembelajaran (RPP). Untuk itu peneliti meminta kesediaan Bapak/Ibu untuk memberikan penilaian terhadap perangkat yang dikembangkan tersebut.

A. Petunjuk

1. Peneliti mohon, kiranya Bapak/Ibu memberikan penilaian ditinjau dari beberapa aspek, penilaian umum dan saran-saran untuk merevisi RPP yang peneliti susun
2. Untuk penilaian ditinjau dari beberapa aspek, dimohon Bapak/Ibu memberikan tanda Check list (√) pada kolom nilai yang sesuai dengan penilaian Bapak/Ibu
3. Untuk penilaian umum, dimohon Bapak/Ibu melingkari huruf yang sesuai dengan penilaian Bapak/Ibu.

4. Untuk saran-saran revisi, Bapak/Ibu dapat langsung menuliskannya pada naskah yang perlu direvisi, atau menuliskannya pada kolom saran yang disediakan.

B. Skala Penilaian

1 : Berarti “Kurang”

3 : Berarti “Baik”

2 : Berarti “Cukup”

4 : Berarti “Baik Sekali”

C. Penilaian ditinjau dari Beberapa Aspek

No.	Uraian	Skala Penilaian			
		1	2	3	4
1	Format RPP				
	a. Sesuai format kurikulum KTSP				
	b. Kejelasan rumusan indikator				
2	Isi RPP				
	a. Kebenaran isi/materi				
	b. Kesesuaian konsep dengan indikator				
	c. Kesesuaian antara materi ajar dengan tingkat perkembangan intelektual peserta didik SMA				
	d. Kejelasan skenario pembelajaran (tahap-tahap kegiatan pembelajaran; awal, inti penutup)				
3	Bahasa				
	a. Penggunaan bahasa sesuai dengan ejaan yang disempurnakan				
	b. Bahasa yang digunakan bersifat komunikatif				
4	Waktu				
	a. Pembagian waktu setiap kegiatan/langkah dinyatakan dengan jelas				
	b. Kesesuaian alokasi waktu yang digunakan dengan langkah-langkah pembelajaran				
5	Metode/Kegiatan Pembelajaran				
	a. Metode pembelajaran memungkinkan peserta didik untuk aktif belajar				
	b. Mengembangkan budaya membaca dan menulis				
	c. Mengembangkan keterampilan informasi				

	peserta didik				
	d. Kegiatan pembelajaran sesuai dengan model pembelajaran yang ditetapkan				

D. Penilaian Umum

1. RPP ini :

- a. Baik sekali
- b. Baik
- c. Cukup
- d. Kurang

2. RPP ini :

- a. Dapat digunakan tanpa revisi
- b. Dapat digunakan dengan sedikit revisi
- c. Dapat digunakan dengan banyak revisi
- d. Tidak dapat digunakan dan masih memerlukan konsultasi

Mohon menuliskan butir-butir revisi pada saran dan/atau menuliskan langsung pada naskah.

Catatan :

.....

Samata, Februari 2018

Validator,

Dr. H. Erwin Hafid, Lc., M.Th.I., M.Ed.
NIP: 19740912 200003 1 002

LAMPIRAN 9**Hasil Belajar Pretest**

No	Nama Peserta didik	Pretest
1	Responden 1	50
2	Responden 2	40
3	Responden 3	50
4	Responden 4	30
5	Responden 5	70
6	Responden 6	60
7	Responden 7	40
8	Responden 8	30
9	Responden 9	60
10	Responden 10	40
11	Responden 11	60
12	Responden 12	50
13	Responden 13	40
14	Responden 14	50
15	Responden 15	40
16	Responden 16	60
17	Responden 17	30
18	Responden 18	40
19	Responden 19	50
20	Responden 20	50
21	Responden 21	30
22	Responden 22	60

LAMPIRAN 10**Hasil Belajar Posttest**

No	Nama Peserta didik	Posttest
1	Responden 1	70
2	Responden 2	80
3	Responden 3	90
4	Responden 4	70
5	Responden 5	100
6	Responden 6	90
7	Responden 7	80
8	Responden 8	70
9	Responden 9	80
10	Responden 10	70
11	Responden 11	90
12	Responden 12	70
13	Responden 13	70
14	Responden 14	90
15	Responden 15	70
16	Responden 16	90
17	Responden 17	60
18	Responden 18	70
19	Responden 19	70
20	Responden 20	80
21	Responden 21	60
22	Responden 22	80

LAMPIRAN 11**Hasil Observasi Aktivitas Peserta Didik**

No	Nama Peserta didik	Hasil Observasi Aktivitas Peserta didik
1	Responden 1	100
2	Responden 2	90
3	Responden 3	100
4	Responden 4	84
5	Responden 5	93
6	Responden 6	96
7	Responden 7	90
8	Responden 8	60
9	Responden 9	90
10	Responden 10	90
11	Responden 11	90
12	Responden 12	76
13	Responden 13	84
14	Responden 14	100
15	Responden 15	84
16	Responden 16	93
17	Responden 17	84
18	Responden 18	84
19	Responden 19	84
20	Responden 20	90
21	Responden 21	93
22	Responden 22	93

LAMPIRAN 12**Statistik Deskriptif**

1. Statistik Deskriptif hasil belajar Pretest

Descriptive Statistics

	N	Range	Minimum	Maximum	Mean	Std. Deviation	Variance
Pretest	22	40	30	70	46.82	11.705	137.013
Valid N (listwise)	22						

2. Statistik Deskriptif hasil belajar Posttest

Descriptive Statistics

	N	Range	Minimum	Maximum	Mean	Std. Deviation	Variance
Posttest	22	40	60	100	77.27	10.771	116.017
Valid N (listwise)	22						

3. Statistik Deskriptif hasil observasi aktivitas peserta didik pada saat Teori Pembelajaran Gagne diterapkan pada kelas XI IPA SMA Somba Opu Kab.Gowa.

Descriptive Statistics

	N	Minimum	Maximum	Mean	Std. Deviation
Observasi	22	60	100	88.55	8.830
Valid N (listwise)	22				

LAMPIRAN 13

Uji Normalitas

1. Uji Normalitas data pretest

One-Sample Kolmogorov-Smirnov Test		
		Pretest
N		22
Normal Parameters ^a	Mean	46.82
	Std. Deviation	11.705
Most Extreme Differences	Absolute	.174
	Positive	.174
	Negative	-.153
Kolmogorov-Smirnov Z		.818
Asymp. Sig. (2-tailed)		.515
a. Test distribution is Normal.		

2. Uji Normalitas Data *Posttest*

One-Sample Kolmogorov-Smirnov Test		
		Posttest
N		22
Normal Parameters ^a	Mean	77.27
	Std. Deviation	10.771
Most Extreme Differences	Absolute	.250
	Positive	.250
	Negative	-.159
Kolmogorov-Smirnov Z		1.174
Asymp. Sig. (2-tailed)		.127
a. Test distribution is Normal.		

LAMPIRAN 14

Uji Homogenitas dan Uji Hipotesis

1. Hasil Perhitungan Uji Homogenitas Skor hasil belajar dengan program SPSS versi 16 for Windows

Levene's Test of Equality of Error

Variiances^a

Dependent Variable:Pretest

F	df1	df2	Sig.
2.070	4	17	.130

Tests the null hypothesis that the error variance of the dependent variable is equal across groups.

a. Design: Intercept + Posttest

2. Uji t Data Hasil Belajar *pretest* dan *posttest*

Paired Samples Test

		Paired Differences				t	df	Sig. (2-tailed)	
		Mean	Std. Deviation	Std. Error Mean	95% Confidence Interval of the Difference				
					Lower				Upper
Pair 1	Posttest - Pretest	30.455	7.222	1.540	27.252	33.657	19.778	21	.000



UNIVERSITAS ISLAM NEGERI
ALAUDDIN
M A K A S S A R