

**PENGARUH PENERAPAN MODEL PEMBELAJARAN *RECIPROCAL TEACHING* TERHADAP KEMAMPUAN PEMAHAMAN KONSEP MATEMATIKA DITINJAU DARI PENGETAHUAN AWAL SISWA KELAS VII SMP NEGERI 3 SUNGGUMINASA KABUPATEN GOWA**



Skripsi

Diajukan untuk Memenuhi Salah Satu Syarat Meraih Gelar Sarjana Pendidikan (S.Pd) Prodi Pendidikan Matematika  
Fakultas Tarbiyah dan Keguruan  
UIN Alauddin Makassar

UNIVERSITAS ISLAM NEGERI  
Oleh  
**ALAUDDIN**  
RASNA RANI  
M A K A S S A R  
NIM: 20700114029

**FAKULTAS TARBIYAH DAN KEGURUAN  
UIN ALAUDDIN MAKASSAR  
2018**

## PERNYATAAN KEASLIAN SKRIPSI

Mahasiswa yang bertanda tangan di bawah ini:

Nama : Rasna Rani  
NIM : 20700114029  
Tempat/tgl. Lahir : Tanrongi, 8 Februari 1995  
Jurusan/Prodi/Konsentrasi : Pendidikan Matematika  
Fakultas/Program : Tarbiyah dan Keguruan  
Alamat : Samata-Gowa  
Judul : “Pengaruh penerapan model pembelajaran *reciprocal teaching* terhadap kemampuan pemahaman konsep matematika ditinjau dari pengetahuan awal siswa kelas VII SMP Negeri 3 Sungguminasa Kabupaten Gowa”

Menyatakan dengan sesungguhnya dan penuh kesadaran bahwa skripsi ini benar adalah hasil karya saya sendiri. Jika kemudian hari terbukti bahwa ia merupakan duplikat, tiruan, atau dibuat oleh orang lain, sebagian atau seluruhnya, maka skripsi dan gelar yang diperoleh karenanya batal demi hukum.

UNIVERSITAS ISLAM NEGERI

ALA UDDIN  
M A K A S S A R

Samata-Gowa, 31 Juli 2018

Penyusun,



**Rasna Rani**  
NIM. 20700114029

## PERSETUJUAN PEMBIMBING

Pembimbing penulisan skripsi saudara **Rasna Rani, NIM: 20700114029** Mahasiswa Jurusan pendidikan Matematika pada Fakultas Tarbiyah dan Keguruan UIN Alauddin Makassar, setelah dengan saksama meneliti dan mengoreksi skripsi yang bersangkutan dengan judul: **“Pengaruh model pembelajaran *reciprocal teaching* (pembelajaran terbalik) terhadap kemampuan pemahaman konsep matematika ditinjau dari pengetahuan awal siswa kelas VII SMP Negeri 3 Sungguminasa Kabupaten Gowa”**. Memandang bahwa skripsi tersebut telah memenuhi syarat-syarat ilmiah dan dapat disetujui untuk diajukan ke sidang munaqasyah.

Demikian persetujuan ini diberikan untuk diproses lebih lanjut.

Samata-Gowa, 23-07-2018

**Pembimbing I**

**Pembimbing II**



**Mardhiah, S.Ag., M.Pd.**  
**NIP. 19747702 200501 2 005**



**Andi Ika Prasasti Abrar, S.Si., M.Pd.**  
**NIP. 19841024 200912 2 009**

UNIVERSITAS ISLAM NEGERI  
**AL AUDDIN**  
M A K A S S A R



## KATA PENGANTAR

بِسْمِ اللَّهِ الرَّحْمَنِ الرَّحِيمِ

*Alhamdulillah Rabbil'Alamin* penulis panjatkan kehadiran Allah swt. Rab yang Maha pengasih dan penyayang atas segala limpahan rahmat dan petunjuk-Nya sehingga penulis dapat menyelesaikan skripsi ini. Shalawat dan salam senantiasa tercurah kepada Rasulullah Muhammad SAW. Sang Murabbi segala zaman, dan para sahabatnya, tabi' tabiin serta orang-orang yang senantiasa ikhlas berjuang di jalanNya.

Dengan penuh kesadaran dan dari lubuk hati yang paling dalam penulis menyampaikan permohonan maaf dan ucapan terima kasih kepada kedua orang tua yaitu Ayahanda Ali dan Ibunda Bengnga tercinta yang telah membesarkan, mendidik dan membina penulis dengan penuh kasih serta senantiasa memanjatkan doa-doanya untuk penulis sehingga penulis mampu menyelesaikan skripsi ini.

Begitu pula penulis menyampaikan terima kasih yang sebesar-besarnya kepada :

1. Prof. Dr. H. Musafir Pababbari, M.Si. selaku Rektor UIN Alauddin Makassar, Prof. Dr. Mardan, M.Ag. selaku Wakil Rektor I, Prof. Dr. H. Lomba Sultan, M.A. selaku Wakil Rektor II, Prof. Dr. Sitti Aisyah, M.A., Ph.D. selaku Wakil Rektor III dan Prof. Dr. Hamdan Juhannis, M.A., Ph.D. selaku Wakil Rektor IV UIN Alauddin Makassar.
2. Dr. H. Muhammad Amri. Lc., M.Ag. selaku Dekan Fakultas Tarbiyah dan Keguruan, Dr. Muljono Damopoli, M.Ag. selaku Wakil Dekan Bidang Akademik, Dr. Misykat Malik Ibrahim, M.Si. selaku Wakil Dekan Bidang

Administrasi Umum, Dr. H. Syahrudin, M.Pd. selaku Wakil Dekan Bidang Kemahasiswaan, beserta seluruh stafnya atas segala pelayanan yang diberikan kepada penulis.

3. Dr. Andi Halimah, M.Pd. dan Sri Sulasteri, S.Si., M.Si. selaku Ketua dan Sekretaris Jurusan Pendidikan matematika, karena izin, pelayanan, kesempatan, fasilitas, dukungan dan motivasi yang diberikan kepada penulis sehingga skripsi ini dapat terselesaikan.
4. Mardhiah, S.Ag., M.Pd. selaku pembimbing I dan Andi Ika Prasasti Abrar, S.Si., M.Pd. sebagai pembimbing II yang dengan sabar membimbing dan selalu memberikan ide-ide brilian sehingga penulis dapat menyelesaikan skripsi ini.
5. Dosen-dosen Fakultas Tarbiyah dan Keguruan, khususnya dosen-dosen Jurusan Pendidikan Matematika, beserta staf jurusan Pendidikan Matematika.
6. Kepala Sekolah, Guru dan Staf di SMP Negeri 3 Sungguminasa Kabupaten Gowa, dan terutama kepada Bapak Abdul Azis Faisal, S.Pd., selaku Guru matematika di SMP Negeri 3 Sungguminasa Kabupaten Gowa yang dengan sabar ikhlas membantu saya pada saat proses penelitian.
7. Keluarga penulis yakni Musliadi beserta istrinya Yunita Bahri, A.Md. Kom, serta adik-adik saya Arfia Reni, Akmal Jaya, Riris Cahyani, Andika Pratama dan Ahmad Amiruddin serta keponakan saya yang bernama Muhammad Yusuf Habibi yang selalu setia mendorong penulis ketika penulis terpuruk serta tiada henti-hentinya memberikan dukungan selama ini.

8. Sahabat tercinta Asniar, Syahrana, Mutmainnah Tahir, Aulia Aryawati, Firda, Miftahul Jannah, A.S.Anggung Anggari, Devina Oktari Yovita., Nurfaisah, Alfi Maulidya Astari, Nurul Fahriani yang membantu selama proses perkuliahan serta Nurbiah yang tiada capeknya membantu dalam proses penelitian penulis.
9. Teman-teman seperjuangan Jurusan Pendidikan Matematika UIN Alauddin Makassar angkatan 2014 (ORDINAT) yakni Yuliana Cahyani, Khadijah, Nurjannah Azis, Andikayanti, Fitriani dan terkhusus Keluarga Besar CUDET 1-2 yang tidak bisa disebutkan satu persatu.
10. Keluarga besar HIMPUNAN MAHASISWA BIDIKMISI UINAM, ALFABETA dan MATRIX SC serta lembaga lain yang memberikan ruang kepada penulis untuk menimbah ilmu dan memberikan banyak pengalaman tentang makna hidup.
11. Kakanda-kakanda dan adinda-adinda jurusan Pendidikan Matematika Fakultas Tarbiyah dan Keguruan UIN Alauddin Makassar yang telah mengajarkan penulis tentang arti persaudaraan.
12. Teman-teman KKN angkatan 57 Desa Bolang Kec.Alla yakni Muhammad Farid Arifin, Musta'anuddin Zulkarnain Maidin, Chairul Wildan Saleh, Firna Chairunnisa, Bidaria, Mirnawati dan Ayu Lestari yang selalu memberikan dukungan semangat dan motivasi untuk penulis.
13. Rekan-rekan seperjuangan SMK Negeri 2 Wajo yakni Hasnianti, Sartina, Nia Anita, Lindasari, Suarti, Nining Arini, Harisya, Nadira, dan Rusdi serta

teman-teman yang lain yang tidak sempat terteta namanya yang selalu membantu dan memberikan dukungan serta dorongan kepada penulis.

14. Rekan-rekan seperjuangan keluarga SGMSC SD Negeri 319 Tangkoro yakni Nifky Mulkhair, Besse Nurul Mukhlisya, Risnawati, Rismawati, Risna R, dan Asmawati yang telah mengajarkan penulis arti persahabatan.
15. Semua pihak yang penulis tidak bisa sebutkan satu persatu, yang telah banyak memberikan sumbangsih kepada penulis selama kuliah hingga penyusunan skripsi ini.

Penulis berharap semoga amal baik semua pihak yang ikhlas memberikan bantuan dalam penyusunan skripsi ini mendapatkan pahala dari Allah swt. Penulis menyadari bahwa skripsi ini masih jauh dari kesempurnaan, oleh karena itu penulis mengharapkan saran dan kritik yang membangun demi kesempurnaan karya selanjutnya. Semoga karya ini dapat bermanfaat bagi kita semua.

Penulis

UNIVERSITAS ISLAM NEGERI  
**ALAUDDIN**  
M A K A S S A R  
**Rasna Rani**  
**NIM.20700114029**



## DAFTAR ISI

HALAMAN JUDUL .....	i
PERNYATAAN KEASLIAN SKRIPSI .....	ii
PERSETUJUAN PEMBIMBING .....	iii
PENGESAHAN SKRIPSI .....	iv
KATA PENGANTAR .....	v
DAFTAR ISI .....	ix
DAFTAR TABEL .....	xiii
DAFTAR GAMBAR .....	xv
ABSTRAK .....	xvi
BAB I PENDAHULUAN .....	1-10
A. Latar Belakang .....	1
B. Rumusan Masalah .....	7
C. Tujuan Penelitian .....	8
D. Manfaat Penelitian .....	9
BAB II TINJAUAN TEORITIK .....	11-31
A. Kajian Teori .....	
1. Pemahaman Konsep Matematika .....	11
2. Model Pembelajaran <i>Reciprocal Teaching</i> .....	16
3. Pengetahuan Awal .....	24
B. Kajian Penelitian Relevan .....	26
C. Kerangka Pikir .....	29
D. Hipotesis Penelitian .....	31
BAB III METODOLOGI PENELITIAN .....	32-51
A. Pendekatan, Jenis dan Desain Penelitian .....	
1. Pendekatan .....	32
2. Jenis penelitian .....	32
3. Desain penelitian .....	32
B. Lokasi Penelitian .....	34

C. Populasi dan Sampel Penelitian	
1. Populasi Penelitian .....	34
2. Sampel Penelitian .....	35
D. Definisi Operasional Variabel .....	36
E. Teknik Pengumpulan Data	
1. Tes .....	37
2. Non Tes .....	37
F. Instrumen Penelitian .....	38
G. Validitas dan Reliabilitas	
1. Validitas Instrumen .....	38
2. Reliabilitas Instrumen .....	40
H. Teknik Analisis Data	
1. Analisis Statistik Deskriptif .....	42
2. Analisis Statistik Inferensial .....	45
<b>BAB IV HASIL PENELITIAN DAN PEMBAHASAN .....</b>	<b>52-79</b>
A. Hasil Penelitian	
1. Analisis Statistik Deskriptif .....	52
2. Analisis Statistik Inferensial .....	60
B. Pembahasan .....	66
<b>BAB V PENUTUP .....</b>	<b>80-82</b>
A. Kesimpulan .....	80
B. Implikasi Penelitian .....	81
C. Saran .....	81
<b>DAFTAR PUSTAKA .....</b>	<b>83</b>
<b>LAMPIRAN .....</b>	<b>86</b>
<b>RIWAYAT HIDUP .....</b>	<b>274</b>

UNIVERSITAS ISLAM NEGERI

ALAUDDIN

M A K A S S A R

## DAFTAR TABEL

Tabel 3.1	Rancangan Penelitian Faktorial .....	34
Tabel 3.2	Populasi Siswa Kelas VII SMP Negeri 3 Sungguminasa Kabupaten Gowa .....	36
Tabel 3.3	Kriteria Koefisien Korelasi Validitas Instrumen .....	40
Tabel 3.4	Validitas Instrumen Soal <i>Pretest</i> dan <i>Posttest</i> .....	40
Tabel 3.5	Kriteria Koefisien Reliabilitas Instrumen .....	42
Tabel 3.6	Reliabilitas Instrumen Soal <i>Pretest</i> dan <i>Posttest</i> .....	42
Tabel 3.7	Kategorisasi Pengetahuan Awal Siswa .....	46
Tabel 3.8	Rumus Anova Dua Jalur .....	50
Tabel 4.1	Deskripsi Kemampuan Pemahaman Konsep Kelas Eksperimen ...	53
Tabel 4.2	Deskripsi Hasil <i>Pretest</i> dan <i>Posttest</i> di Kelas Eksperimen dengan Kategorisasi Kemampuan Pemahaman Konsep Matematika .....	54
Tabel 4.3	Deskripsi Kemampuan Pemahaman Konsep Kelas Kontrol .....	55
Tabel 4.4	Deskripsi Hasil <i>Pretest</i> dan <i>Posttest</i> di Kelas Kontrol dengan Kategorisasi Kemampuan Pemahaman Konsep Matematika.....	56
Tabel 4.5	Deskripsi Pengetahuan Awal Siswa Kelas Eksperimen .....	57
Tabel 4.6	Deskripsi Hasil Kategorisasi Pengetahuan Awal Siswa Kelas Eksperimen .....	58
Tabel 4.7	Deskripsi Pengetahuan Awal Siswa Kelas Kontrol .....	59
Tabel 4.8	Deskripsi Hasil Kategorisasi Pengetahuan Awal Siswa di Kelas Kontrol .....	59
Tabel 4.9	Uji Normalitas Kemampuan Pemahaman Konsep Matematika ...	61

Tabel 4.10 Uji Normalitas Pengetahuan Awal Siswa .....	61
Tabel 4.11 Uji Homogenitas .....	62
Tabel 4.12 Uji Anova Dua Jalur .....	65



**DAFTAR GAMBAR**

Gambar 2.1 Skema Hubungan Antar Variabel ..... 30



## ABSTRAK

**Nama** : Rasna Rani  
**NIM** : 20700114029  
**Fakultas/Prodi** : Tarbiyah dan Keguruan/Pendidikan Matematika  
**Judul** : ”Pengaruh Penerapan Model Pembelajaran *Reciprocal Teaching* Terhadap Kemampuan Pemahaman Konsep Matematika Ditinjau dari Pengetahuan Awal Siswa Kelas VII SMP Negeri 3 Sungguminasa Kabupaten Gowa”

---

Skripsi ini membahas tentang pengaruh penerapan model pembelajaran *reciprocal teaching* terhadap kemampuan pemahaman konsep matematika ditinjau dari pengetahuan awal siswa kelas VII SMP Negeri 3 Sungguminasa Kabupaten Gowa bertujuan untuk mengetahui: 1) gambaran kemampuan pemahaman konsep matematika siswa yang diterapkan model pembelajaran *reciprocal teaching* di kelas VII SMP Negeri 3 Sungguminasa Kabupaten Gowa, 2) gambaran kemampuan pemahaman konsep matematika siswa yang diterapkan model pembelajaran konvensional di kelas VII SMP Negeri 3 Sungguminasa Kabupaten Gowa, 3) gambaran pengetahuan awal siswa yang diterapkan model pembelajaran *reciprocal teaching* di kelas VII SMP Negeri 3 Sungguminasa Kabupaten Gowa, 4) gambaran pengetahuan awal siswa yang diterapkan model pembelajaran konvensional di kelas VII SMP Negeri 3 Sungguminasa Kabupaten Gowa, 5) perbedaan kemampuan pemahaman konsep matematika siswa yang diterapkan model pembelajaran *reciprocal teaching* dan siswa yang diterapkan model pembelajaran konvensional di kelas VII SMP Negeri 3 Sungguminasa Kabupaten Gowa, 6) perbedaan kemampuan pemahaman konsep matematika siswa ditinjau dari pengetahuan awal siswa di kelas VII SMP Negeri 3 Sungguminasa Kabupaten Gowa, dan 7) pengaruh interaksi model pembelajaran *reciprocal teaching* ditinjau dari pengetahuan awal siswa terhadap kemampuan pemahaman konsep matematika siswa di kelas VII SMP Negeri 3 Sungguminasa Kabupaten Gowa.

Pendekatan penelitian ini menggunakan pendekatan kuantitatif dan jenis penelitian *quasy eksperimen* dengan *factorial design 3 x 2*. Populasi penelitian ini adalah seluruh siswa kelas VII SMP Negeri 3 Sungguminasa Kabupaten Gowa dan sampel yang digunakan adalah kelas VII H dan VII J. Teknik analisis data yang digunakan adalah analisis statistik deskriptif dan analisis statistik inferensial.

Hasil penelitian menunjukkan bahwa: 1) Kemampuan pemahaman konsep matematika siswa kelas VII SMP Negeri 3 Sungguminasa Kabupaten Gowa di kelas eksperimen yaitu 58,06% untuk hasil *pretest* berada pada kategori rendah sedangkan 83,83% hasil *posttest* berada pada kategori sangat tinggi, 2) Kemampuan pemahaman konsep matematika siswa kelas VII SMP Negeri 3 Sungguminasa Kabupaten Gowa di kelas kontrol yaitu 67,65% untuk hasil *pretest* berada pada kategori rendah sedangkan 64,71% hasil *posttest* berada pada kategori tinggi, 3) Pengetahuan awal siswa kelas VII SMP Negeri 3 Sungguminasa Kabupaten Gowa di kelas eksperimen yaitu 51,61% berada pada kategori sedang, 4) Pengetahuan awal siswa kelas VII SMP Negeri 3 Sungguminasa Kabupaten Gowa di kelas kontrol yaitu 76,47% berada pada kategori sedang, 5) Terdapat perbedaan kemampuan pemahaman konsep matematika siswa yang diterapkan model pembelajaran *reciprocal teaching* dan siswa yang diterapkan model pembelajaran konvensional di kelas VII SMP Negeri 3 Sungguminasa Kabupaten Gowa, 6) Tidak terdapat perbedaan kemampuan pemahaman konsep matematika siswa ditinjau dari pengetahuan awal siswa di kelas VII SMP Negeri 3 Sungguminasa Kabupaten Gowa dan 7) Tidak terdapat pengaruh interaksi model pembelajaran *reciprocal teaching* ditinjau dari pengetahuan awal siswa terhadap kemampuan pemahaman konsep matematika siswa di kelas VII SMP Negeri 3 Sungguminasa Kabupaten Gowa.

# BAB I

## PENDAHULUAN

### **A. Latar Belakang**

Pada dasarnya pendidikan merupakan proses untuk membantu manusia dalam mengembangkan potensi dirinya sehingga mampu menghadapi setiap perubahan yang terjadi. Pendidikan bertujuan menumbuh kembangkan potensi manusia agar menjadi manusia dewasa dan beradab. Pendidikan akan membawa perubahan sikap, perilaku dan nilai-nilai pada individu, kelompok dan masyarakat. Melalui pendidikan diharapkan mampu membentuk individu-individu yang berkompetensi di bidangnya sehingga sejalan dengan perkembangan ilmu pengetahuan dan teknologi.<sup>1</sup> Pendidikan akan menghasilkan individu yang membawa perubahan dengan potensi yang dimilikinya.

Pendidikan merupakan kegiatan mengoptimalkan perkembangan potensi, kecakapan dan karakteristik pribadi siswa. Kegiatan pendidikan diarahkan kepada pencapaian tujuan-tujuan tertentu yang disebut tujuan pendidikan. Tujuan pendidikan minimal diarahkan kepada pencapaian empat sasaran, yaitu (1) pengembangan segi-segi kepribadian pada siswa, (2) pengembangan kemampuan kemasyarakatan, (3) pengembangan kemampuan melanjutkan studi, dan (4) pengembangan kecakapan dan kesiapan untuk bekerja.<sup>2</sup>

Konsep pendidikan terdapat dalam Al-Qur'an, sebagaimana Allah berfirman dalam QS al-Alaq/96: 1-5.

أَقْرَأْ بِأَسْمِ رَبِّكَ الَّذِي خَلَقَ ١ خَلَقَ الْإِنْسَانَ مِنْ عَلَقٍ ٢ أَلَمْ يَكُنْ أَقْرَأَ ٣  
الَّذِي عَلَّمَ بِالْقَلَمِ ٤ عَلَّمَ الْإِنْسَانَ مَا لَمْ يَعْلَمْ ٥

---

<sup>1</sup>Tatag Bagus Argikas dan Nanang Khuzaini, "Penerapan Model Pembelajaran *Reciprocal Teaching* untuk Meningkatkan Pemahaman Konsep Matematika Siswa Kelas VII SMP Negeri 2 Depok", *Jurnal Mercumatika* 1, no.1 (2016): h.81.

<sup>2</sup>Sudaryono, *Metode Penelitian Pendidikan* (Cet.I; Jakarta: Pranamedia Group, 2016), h.22.

Terjemahan:

(1) Bacalah dengan (menyebut) nama Tuhanmu yang Menciptakan, (2) Dia telah menciptakan manusia dari segumpal darah, (3) Bacalah, dan Tuhanmulah yang Maha pemurah, (4) yang mengajar (manusia) dengan perantaran kalam, (5) Dia mengajar kepada manusia apa yang tidak diketahuinya.<sup>3</sup>

Berdasarkan surah di atas dapat dijelaskan bahwa *Iqro'* (bacalah) merupakan suatu proses pembelajaran yang dialami oleh Nabi Muhammad saw. Nabi belajar bukan hanya sebatas pada ayat yang diajarkan malaikat Jibril tersebut, tetapi arti dari "membaca" juga sebagai konsep pembelajaran dalam memahami dan mengartikulasi berbagai corak kehidupan sehingga umatnya dapat mengikuti perintah-perintah Nabi Muhammad saw.

Berdasarkan Undang-Undang Sisdiknas No. 20 Tahun 2003 Bab 1, pendidikan adalah usaha sadar dan terencana untuk mewujudkan suasana belajar dan proses pembelajaran agar peserta didik secara aktif mengembangkan potensi dirinya untuk memiliki kekuatan spritual keagamaan, pengendalian diri, kepribadian, kecerdasan, akhlak mulia, serta keterampilan yang diperlukan bagi dirinya, masyarakat, bangsa dan Negara.<sup>4</sup> Pendidikan terjadi melalui tiga upaya utama, yaitu pembiasaan, pembelajaran dan peneladanan. Hal ini sesuai dengan hakikat manusia sebagai makhluk pedagogik yakni manusia bukan hanya dididik tetapi mendidik. Makna pendidikan tidak hanya dalam lingkup sekolah. Sekolah hanya salah satu bentuk upaya pendidikan dalam pencapaian tujuan pendidikan.

Perkembangan ilmu pengetahuan dan teknologi mendorong masyarakat untuk meningkatkan mutu dan kualitas pendidikan dimilikinya. Untuk meningkatkan mutu pendidikan dapat dilakukan dengan cara menyempurnakan

---

<sup>3</sup>Departemen Agama RI, *Al-Qur'an dan Terjemahannya* (Jakarta: Darusunnah, 2010), h.597.

<sup>4</sup>Sarlina, "Miskonsepsi Siswa Terhadap Pemahaman Konsep Matematika Pada Pokok Bahasan Persamaan Kuadrat Siswa Kelas X5 SMA NEGERI 11 MAKASSAR," *Mapan: Jurnal Matematika dan Pembelajaran* 3, no. 2 (Desember 2015): 195.



kurikulum yang ada. Saat ini kurikulum yang digunakan adalah kurikulum 2013, dimana dalam pelaksanaan pembelajaran adalah berpusat pada peserta didik. Kurikulum 2013 bertujuan untuk meningkatkan mutu pendidikan.

Salah mata pelajaran yang dipelajari dalam dunia pendidikan adalah matematika. Matematika adalah ratunya ilmu dan sekaligus pelayannya.<sup>5</sup> Matematika merupakan salah satu komponen dan serangkaian mata pelajaran yang mempunyai peranan penting dalam pendidikan. Matematika merupakan salah satu bidang studi yang mendukung perkembangan ilmu pengetahuan dan teknologi. Namun sampai saat ini masih banyak siswa yang merasa matematika sebagai mata pelajaran yang sulit dan tidak menyenangkan. Hal ini dikarenakan masih banyak siswa yang kurang mampu mengerjakan soal-soal matematika. Meskipun matematika dianggap memiliki tingkat kesulitan yang tinggi, namun setiap orang harus mempelajarinya karena merupakan sarana untuk memecahkan masalah sehari-hari.<sup>6</sup> Hal yang membuat siswa menganggap matematika sulit karena banyaknya rumus yang terdapat dalam pelajaran matematika.

Hal tersebut tidak dapat dipungkiri, karena setiap tahunnya hasil belajar matematika siswa masih tergolong rendah. Rendahnya hasil belajar matematika siswa pada setiap tingkatan sekolah disebabkan karena rendahnya pemahaman konsep matematika siswa. Terkadang siswa hanya belajar matematika karena semata-mata hanya ingin mendapatkan nilai saja bukan dari niat mereka.

Berdasarkan hasil wawancara dengan salah satu guru mata pelajaran matematika kelas VII yaitu bapak Ruheng saat melakukan observasi pada bulan Juli 2017 di SMP Negeri 3 Sungguminasa Kabupaten Gowa, beliau mengatakan

---

<sup>5</sup>Dwi Rachmayani, "Penerapan Pembelajaran *Reciprocal Teaching* untuk Meningkatkan Kemampuan Komunikasi Matematis dan Kemandirian Belajar Matematika Siswa", *Jurnal Pendidikan Unsika* 1, no.2 (2014): h.14.

<sup>6</sup>Rostina Sundayana, *Media Pembelajaran Matematika (Untuk Guru, Calon Guru, Orang Tua, dan Para Pecinta Matematika)* (Bandung: Alfabeta, 2013), h. 2.

bahwa pemahaman konsep siswa masih rendah. Hal tersebut terbukti bahwa 75% siswa tidak mampu menjawab soal matematika ketika guru mengubah bentuk soal dengan masalah yang sama. Mereka hanya menghafal rumus namun tidak mampu mengaplikasikannya. Matematika dianggap mata pelajaran yang rumit dan susah dipahami karena contoh dan soal yang diberikan berbeda namun kenyataannya sama saja. Hal tersebut menyebabkan seringkali diadakan remedial agar nilai peserta didik dapat memenuhi kriteria ketuntasan minimal yaitu 70.<sup>7</sup>

Aspek yang perlu dikembangkan dalam pembelajaran matematika, diantaranya adalah pemahaman konsep. Pemahaman konsep merupakan hal terpenting untuk dikuasai siswa untuk mempermudah dalam memecahkan masalah, sebab siswa mampu untuk mengaitkan serta memecahkan permasalahan yang dihadapinya dengan berbekal konsep yang sudah dipahaminya.

Faktor lain yang dapat menunjang dalam pemahaman konsep matematika siswa yaitu pengetahuan awal. Matematika merupakan mata pelajaran yang terstruktur, sehingga pengetahuan awal sangat berpengaruh pada pemahaman siswa di materi selanjutnya. Pengetahuan awal merupakan pengetahuan kognitif yang telah dimiliki oleh siswa sebelum mengikuti pelajaran selanjutnya dan sebagai prasyarat sebelum berlanjut kemateri selanjutnya.

Guru harus mampu menciptakan suasana belajar yang aktif dan efektif, membelajarkan siswa dengan baik serta memfasilitasi siswa ketika pembelajaran berlangsung, sehingga guru dapat melakukan peranannya sebagai fasilitator dan motivator sehingga siswa dapat membangun pemahamannya sendiri.

Peran guru sangatlah dibutuhkan dalam menciptakan kondisi belajar yang aktif, kreatif, efektif, dan menyenangkan sehingga memungkinkan siswa berprestasi secara optimal. Guru harus berusaha semaksimal mungkin aktif dalam

---

<sup>7</sup>Ruheng (40 tahun), Guru Matematika SMP Negeri 3 Sungguminasa Kabupaten Gowa, Wawancara, Sungguminasa, Juli 2014.

menciptakan suasana belajar yang baik dengan berbagai cara, baik dalam menggunakan strategi-strategi mengajar yang disesuaikan dengan karakteristik siswa maupun dalam hal penyediaan alat belajar ataupun pendekatan lainnya yang diperlukan. Guru hendaknya memilih dan menggunakan strategi yang melibatkan siswa aktif dalam belajar, baik secara mental, fisik, dan sosial sesuai dengan Kurikulum 2013.

Kurikulum 2013 sudah diterapkan di SMP Negeri 3 Sungguminasa Kabupaten Gowa, dimana siswa dituntut untuk berperan aktif dan guru sebagai fasilitator namun faktanya di dalam proses pembelajaran, guru lebih aktif dibanding siswa. Mereka mengikuti pelajaran hanya sebagai simbol tanpa memperdulikan pelajaran. Hal tersebut dikarenakan strategi yang digunakan dalam proses pembelajaran masih menggunakan model konvensional yang mengakibatkan siswa merasa jenuh.

Salah satu alternatif sebagai pemecahan masalah dalam pembelajaran dapat dilakukan dengan menggunakan model *reciprocal teaching*. *Reciprocal teaching* adalah model pembelajaran berupa kegiatan mengajarkan materi kepada teman. Pada model pembelajaran ini siswa berperan sebagai “guru” untuk menyampaikan materi kepada teman-temannya, sedangkan guru lebih berperan sebagai model yang menjadi fasilitator dan pembimbing.<sup>8</sup> Model pembelajaran *reciprocal teaching* berpusat pada siswa artinya siswa lebih aktif dibanding guru dalam proses pembelajaran.

---

<sup>8</sup>Aris Shoimin, *68 Model Pembelajaran Inovatif Dalam Kurikulum 2013* (Cet.II; Jakarta: Ar-Ruzz Media, 2016), h.153.

Anne Brown memaparkan bahwa *reciprocal teaching* pada prinsipnya adalah siswa mempelajari materi secara mandiri, kemudian siswa menyampaikan materi seperti guru mengajarkan materi tersebut.<sup>9</sup>

Model pembelajaran *reciprocal teaching* akan memberikan kesempatan yang luas kepada peserta didik untuk terlibat aktif di dalam kelas. Model pembelajaran ini juga dapat meningkatkan interaksi antara peserta didik sehingga mereka dapat saling tukar pikiran serta bekerja sama dalam kelompoknya.

Sebagaimana penelitian yang dilakukan oleh Pisca Gita, dkk yang berjudul “Pengaruh Model *Reciprocal Teaching* Terhadap Pemahaman Konsep dan Motivasi Belajar Matematika Siswa Kelas V SD” menunjukkan bahwa pemahaman konsep matematika siswa yang mengikuti model pembelajaran *reciprocal teaching* (kelompok eksperimen) lebih tinggi dibanding siswa yang mengikuti model pembelajaran konvensional (kelompok kontrol).<sup>10</sup>

Permasalahan yang diuraikan di atas dan mengingat pentingnya penerapan strategi baru dalam menciptakan suasana belajar yang menyenangkan dan suasana dimana siswa yang lebih aktif di dalam kelas maka penulis tertarik mengangkat permasalahan tersebut ke dalam penelitian yang berjudul pengaruh penerapan model pembelajaran *reciprocal teaching* terhadap kemampuan pemahaman konsep matematika ditinjau dari pengetahuan awal siswa kelas VII SMP Negeri 3 Sungguminasa Kabupaten Gowa.

---

<sup>9</sup>Gst.Ngr.Ag.Pisca Gita, dkk., “Pengaruh Model *Reciprocal Teaching* Terhadap Pemahaman Konsep dan Motivasi Belajar Matematika Siswa Kelas V SD”, *E-Journal Program Pascasarjana Universitas Pendidikan Ganeshha 4* (2014): h. 12.

<sup>10</sup>Gst.Ngr.Ag.Pisca Gita, dkk., “Pengaruh Model *Reciprocal Teaching* Terhadap Pemahaman Konsep dan Motivasi Belajar Matematika Siswa Kelas V SD: h. 12.

## **B. Rumusan Masalah**

Berdasarkan latar belakang masalah di atas, dapat dirumuskan permasalahan penelitian sebagai berikut.

1. Bagaimana gambaran kemampuan pemahaman konsep matematika siswa yang diterapkan model pembelajaran *reciprocal teaching* di kelas VII SMP Negeri 3 Sungguminasa Kabupaten Gowa?
2. Bagaimana gambaran kemampuan pemahaman konsep matematika siswa yang diterapkan model pembelajaran konvensional di kelas VII SMP Negeri 3 Sungguminasa Kabupaten Gowa?
3. Bagaimana gambaran pengetahuan awal siswa yang diterapkan model pembelajaran *reciprocal teaching* di kelas VII SMP Negeri 3 Sungguminasa Kabupaten Gowa?
4. Bagaimana gambaran pengetahuan awal siswa yang diterapkan model pembelajaran konvensional di kelas VII SMP Negeri 3 Sungguminasa Kabupaten Gowa?
5. Apakah terdapat perbedaan kemampuan pemahaman konsep matematika siswa yang diterapkan model pembelajaran *reciprocal teaching* dan siswa yang diterapkan model pembelajaran konvensional di kelas VII SMP Negeri 3 Sungguminasa Kabupaten Gowa?
6. Apakah terdapat perbedaan kemampuan pemahaman konsep matematika siswa ditinjau dari pengetahuan awal siswa di kelas VII SMP Negeri 3 Sungguminasa Kabupaten Gowa?
7. Apakah terdapat pengaruh interaksi model pembelajaran *reciprocal teaching* ditinjau dari pengetahuan awal siswa terhadap kemampuan pemahaman konsep matematika siswa di kelas VII SMP Negeri 3 Sungguminasa Kabupaten Gowa?

### **C. Tujuan Penelitian**

Sesuai dengan perumusan masalah di atas, maka tujuan yang hendak dicapai dalam penelitian ini adalah sebagai berikut.

1. Untuk mengetahui gambaran kemampuan pemahaman konsep matematika siswa yang diterapkan model pembelajaran *reciprocal teaching* di kelas VII SMP Negeri 3 Sungguminasa Kabupaten Gowa.
2. Untuk mengetahui gambaran kemampuan pemahaman konsep matematika siswa yang diterapkan model pembelajaran konvensional di kelas VII SMP Negeri 3 Sungguminasa Kabupaten Gowa.
3. Untuk mengetahui gambaran pengetahuan awal siswa yang diterapkan model pembelajaran *reciprocal teaching* di kelas VII SMP Negeri 3 Sungguminasa Kabupaten Gowa.
4. Untuk mengetahui gambaran pengetahuan awal siswa yang diterapkan model pembelajaran konvensional di kelas VII SMP Negeri 3 Sungguminasa Kabupaten Gowa.
5. Untuk mengetahui perbedaan kemampuan pemahaman konsep matematika siswa yang diterapkan model pembelajaran *reciprocal teaching* dan siswa yang diterapkan model pembelajaran konvensional di kelas VII SMP Negeri 3 Sungguminasa Kabupaten Gowa.
6. Untuk mengetahui perbedaan kemampuan pemahaman konsep matematika siswa ditinjau dari pengetahuan awal siswa di kelas VII SMP Negeri 3 Sungguminasa Kabupaten Gowa.
7. Untuk mengetahui pengaruh interaksi model pembelajaran *reciprocal teaching* ditinjau dari pengetahuan awal siswa terhadap kemampuan pemahaman konsep matematika siswa di kelas VII SMP Negeri 3 Sungguminasa Kabupaten Gowa.

#### **D. Manfaat Penelitian**

Setelah penelitian ini selesai dilaksanakan, maka diharapkan dapat memberikan manfaat yang besar bagi dunia pendidikan antara lain:

##### **1. Manfaat Teoritis**

Manfaat teoritis pada penelitian ini diharapkan dapat memberikan sumbangan ilmiah untuk memperluas dunia ilmu pendidikan serta memberikan sumbangan untuk peningkatan kualitas pendidikan dan sumber daya manusia, khususnya bagi para siswa yang mengalami masalah yang menyebabkan mereka kesulitan dalam proses belajar mengajar.

##### **2. Manfaat Praktis**

###### **a. Bagi Siswa**

- 1) Siswa memiliki kemampuan secara bertahap mandiri dalam belajar dan melatih suatu keterampilan.
- 2) Siswa memiliki sikap percaya diri sehingga memiliki sikap positif baik terhadap teman maupun terhadap matematika

###### **b. Bagi Guru**


- 1) Sebagai bahan masukan dalam usaha peningkatan pemahaman konsep matematika.
- 2) Melalui penelitian ini diharapkan guru dapat mengetahui model pembelajaran yang bervariasi yang dapat memperbaiki dan meningkatkan kualitas pembelajaran di kelas.

###### **c. Bagi Sekolah**

Sebagai masukan dalam upaya perbaikan pembelajaran sehingga dapat meningkatkan hasil belajar peserta didik dan menunjang tercapainya target kurikulum sesuai dengan yang diharapkan

**d. Bagi Peneliti**

Penelitian ini diharapkan dapat menambah wawasan dan pengetahuan mengenai berbagai faktor yang mempengaruhi pemahaman konsep.





## BAB II

### TINJAUAN TEORITIK

#### *A. Kajian Teori*

##### **1. Pemahaman Konsep Matematika**

###### **a. Pengertian Pemahaman Konsep**

Pemahaman berarti mampu memahami, mampu mengerti suatu hal. Pemahaman juga dapat diartikan menguasai sesuatu dengan pikiran.<sup>1</sup> Bloom dalam Rosyada mendefinisikan pemahaman sebagai kemampuan untuk memahami apa yang sedang dikomunikasikan dan mampu mengimplementasikan ide tanpa harus mengaitkannya dengan ide lain, dan juga tanpa harus melihat ide itu secara mendalam.<sup>2</sup> Pemahaman bukan hanya sekedar mengingat fakta, akan tetapi berkenaan dengan kemampuan menjelaskan, menerangkan, menafsirkan, atau kemampuan menangkap makna atau arti suatu konsep.<sup>3</sup> Pemahaman adalah kemampuan seseorang untuk memahami atau mengerti sesuatu dan kemudian diingat, dan mengetahui apa yang sedang dikomunikasikan.

Memahami serta mengerti materi dalam proses pembelajaran merupakan hal yang sangat penting. Seseorang mampu menjelaskan makna ketika mereka memahami makna, konsep tersebut terdapat dalam Al-Qur'an, sebagaimana Allah berfirman dalam QS Az-Zumar/39: 9.

---

<sup>1</sup>Sardiman, *Interaksi dan Motivasi Belajar Mengajar* (Cet.XIX; Jakarta: Raja Grafindo Persada, 2011), h. 42.

<sup>2</sup>Dede Rosyada, *Paradigma Pendidikan Demokratis* (Jakarta: Kencana, 2004), hal. 69

<sup>3</sup>Wina Sanjaya, *Perencanaan dan Desain Sistem Pembelajaran* (Cet IV; Jakarta: Kencana, 2011), h. 126

قُلْ هَلْ يَسْتَوِي الَّذِينَ يَعْلَمُونَ وَالَّذِينَ لَا يَعْلَمُونَ إِنَّمَا يَتَذَكَّرُ أُولُو الْأَلْبَابِ ٩

Terjemahan:

9. Katakanlah: "Adakah sama orang-orang yang mengetahui dengan orang-orang yang tidak mengetahui?" Sesungguhnya orang yang berakallah yang dapat menerima pelajaran.<sup>4</sup>

Berdasarkan surah di atas dapat dijelaskan bahwa orang yang berilmu dan berakal pasti dapat mengetahui dan memahami serta dapat menerima apapun yang mereka terima agar mereka bisa jauh lebih baik dan orang yang memiliki pemahaman jelas berbeda dengan orang yang tidak memiliki pemahaman. Orang-orang yang mengetahui dapat dengan mudah mengetahui apa yang ingin diketahui ketahu dan begitupun sebaliknya, hal ini sangat berkaitan dengan pemahaman siswa dimana siswa dituntut untuk memahami dan mengerti apa yang diajarkan.

Konsep adalah suatu kelas stimuli yang memiliki sifat-sifat umum.<sup>5</sup> Rooser dalam Sagala mengartikan konsep sebagai suatu abstraksi yang mewakili satu kelas objek-objek, kejadian-kejadian, kegiatan-kegiatan, atau hubungan-hubungan yang mempunyai sifat-sifat yang sama.<sup>6</sup> Konsep adalah sifat atau hubungan yang umum untuk sekelompok benda atau gagasan tertentu.<sup>7</sup> Konsep adalah suatu yang sangat luas, makna suatu konsep belum dibatasi oleh sesuatu hal lain, oleh karena itu konsep bukan merupakan objek khusus.

Konsep adalah sifat atau hubungan yang umum untuk sekelompok benda atau gagasan tertentu

<sup>4</sup>Departemen Agama RI, *Al-Qur'an dan Terjemahannya* (Jakarta: Darusunnah, 2010), h.460.

<sup>5</sup>Oemar Hamalik, *Perencanaan Pengajaran Pendekatan Sistem* (Cet.V; Jakarta: Bumi Aksara, 2005), h. 161.

<sup>6</sup>Syaiful Sagala, *Konsep dan Makna Pembelajaran* (Cet. XIII; Bandung: Alfabeta, 2013), h.73.

<sup>7</sup>Kiswanto Kiswanto, Ulfiani Rahman, dan Sri Sulasteri, "Deksripsi Pemahaman Konsep Materi Geometri Ditinjau Dari Kepribadian Sensing dan Intuition pada Siswa Kelas IX SMPN 33 MAKASSAR," *MaPan : Jurnal Matematika dan Pembelajaran* 3, no. 1 (12 Juni 2015): 41–58.

Menurut Piaget dalam Suyono, setiap anak mengembangkan kemampuan berpikirnya kemampuan berpikirnya menurut tahapan yang teratur. Proses berpikir anak merupakan suatu aktivitas gradual, tahap demi tahap dari fungsi intelektual, dari konkret menuju abstrak. Skema atau struktur kognitif akan muncul pada suatu tahap perkembangan tertentu yang keberhasilannya pada setiap tahap amat bergantung kepada pencapaian tahapan sebelumnya. Secara garis besar skema yang digunakan anak untuk memahami dunianya dibagi dalam empat periode utama atau tahapan-tahapan sebagai berikut:

- 1) Tahapan sensor motorik (berlangsung sejak lahir sampai sekitar usia 2 tahun

Dua tahun pertama kehidupannya, bayi dapat memahami lingkungannya dengan jalan melihat, meraba, memegang, mengecap, mencium, mendengarkan dan menggerakkan anggota tubuh. Anak mulai memahami bahwa perilaku tertentu menimbulkan akibat tertentu pula bagi dirinya.

- 2) Tahap pra-operasional (sekitar usia 2 – 7 tahun)

Anak lebih cenderung mengandalkan dirinya pada persepsi tentang realitas sangatlah menonjol dengan adanya perkembangan bahasa dan ingatan, anak pun mampu mengingat banyak hal tentang lingkungannya. Intelektual anak dibatasi oleh egosentrisnya, yaitu bahwa ia tidak menyadari jika orang lain dapat berpandangan berbeda dengannya tentang sesuatu objek atau fenomena yang sama.

- 3) Tahap operasional konkret (berlangsung sekitar 7 – 11 tahun)

Pikiran logis anak mulai berkembang dalam usahanya mengerti tentang alam sekelilingnya, mereka tidak terlalu menggantungkan diri pada informasi yang datang dari pancaindra. Anak yang sudah mampu berpikir secara operasi konkret, juga sudah menguasai pembelajaran penting, yaitu bahwa ciri yang

ditangkap oleh pancaindra seperti besar dan bentuk sesuatu, dapat saja berbeda tanpa harus mempengaruhi. Anak seringkali dapat mengikuti logika atau penalaran, tetapi jarang mengetahui jika membuat kesalahan.

4) Tahap operasional formal (mulai usia 11 tahun dan seterusnya)

Sejak tahap ini anak sudah mampu berpikir abstrak, yaitu berpikir mengenai ide, mereka sudah mampu memikirkan beberapa alternatif pemecahan masalah serta dapat mengembangkan hukum-hukum yang berlaku umum dan pertimbangan ilmiah sehingga mampu menyusun hipotesis serta membuat kaidah mengenai hal-hal yang bersifat abstrak.<sup>8</sup>

Ausubel dalam Suyono menjelaskan bahwa pembelajaran berdasarkan hafalan (*rote learning*) tidak banyak membantu siswa di dalam memperoleh pengetahuan, pembelajaran oleh guru harus sedemikian rupa sehingga membangun pemahaman dalam struktur kognitifnya, pembelajaran haruslah bermakna (*meaningful learning*) bagi siswa untuk menyelesaikan problem kehidupannya.<sup>9</sup> Teori ini menjelaskan bahwa belajar dengan memahami konsep akan memudahkan siswa dalam memecahkan masalah yang ada dibanding belajar dengan hapalan.

Mengingat dan menghafalkan dalam matematika tidaklah dilarang tetap hendaklah dilakukan setelah memahaminya. Pemahaman lebih tinggi satu tingkat dari pengetahuan yang sekedar bersifat hafalan. Pemahaman memerlukan kemampuan menangkap makna dari suatu konsep. Seorang siswa telah dapat dikatakan telah memahami suatu konsep apabila ia telah mampu mengenali,

---

<sup>8</sup>Suyono dan Hariyanto, *Belajar dan Pembelajaran Teori dan Konsep Dasar* (Cet. IV; Bandung: PT. Remaja Rosdakarya, 2014), h. 83-84.

<sup>9</sup>Suyono dan Hariyanto, *Belajar dan Pembelajaran: Teori dan Konsep Dasar*, h. 100.

mengabstraksi sifat yang sama tersebut, yang merupakan ciri khas dari konsep yang dipelajari dan telah mampu membuat generalisasi terhadap konsep itu.<sup>10</sup>

Berdasarkan uraian di atas, penulis menetapkan bahwa yang dimaksud kemampuan pemahaman konsep matematika dalam penelitian ini adalah kemampuan siswa dalam memahami konsep matematika yang disampaikan oleh guru mata pelajaran matematika dalam hal lain siswa mampu memberikan penjelasan dengan menggunakan bahasa sendiri berdasarkan matematika yang dipelajari sehingga mampu mengaplikasikannya, hal ini terkait kemampuan siswa dalam mengubah penjelasan guru menjadi informasi untuk selanjutnya informasi itu digunakan secara tepat untuk menyelesaikan soal secara matematis.

#### **b. Jenis Pemahaman Konsep Matematika**

Pemahaman konsep matematika mempunyai beberapa jenis yang dibedakan oleh tingkat atau indikator yang berbeda-beda. Menurut Bloom dalam Sudjana kemampuan pemahaman dapat dibedakan menjadi tiga kategori, yaitu :

- 1) Pemahaman terjemahan (*Translation*), yaitu kemampuan dalam menerjemahkan soal ke dalam bentuk lain. Konsepsi abstrak menjadi suatu model yaitu model simbolik untuk mempermudah orang mempelajarinya, misalnya siswa mampu mengolah soal cerita menjadi model matematika pada materi program linear.
- 2) Pemahaman penafsiran (*Interpretation*) adalah kemampuan menghubungkan bagian-bagian terdahulu dengan diketahui berikutnya atau menghubungkan beberapa bagian dari grafik dengan kejadian, membedakan yang pokok dan yang bukan pokok, misalnya siswa mampu

---

<sup>10</sup>Besse Intan Permatasari, "Efektivitas Penerapan Model Pembelajaran Superitem dalam Meningkatkan Pemahaman Konsep Matematika Siswa Kelas X SMAN 11 MAKASSAR," *MaPan : Jurnal Matematika dan Pembelajaran* 2, no. 1 (12 Juni 2014): 136–53.

menentukan nilai rata-rata dari sebuah tabel frekuensi data kelompok statistik.

- 3) Pemahaman ekstrapolasi (*Extrapolation*), agak lain dari menerjemahkan dan menafsirkan, tetapi lebih tinggi sifatnya naun menuntut kemampuan intelektual yang lebih tinggi. Ekstrapolasi diharapkan seseorang mampu melihat dibalik yang tertulis yaitu dapat menyimpulkan suatu konsep dan menggunakannya dalam perhitungan matematis, misalnya siswa mampu menggunakan konsep luas dan keliling untuk menyelesaikan soal yang merupakan gabungan beberapa bangun datar.<sup>11</sup>

### c. Indikator Pemahaman Konsep Matematika

Indikator pemahaman konsep menurut Peraturan Dirjen Dikdasmen Depdiknas Nomor 506/C/Kep/PP/2004 yaitu:

- 1) Menyatakan ulang setiap konsep.
- 2) Kemampuan mengklasifikasikan objek-objek menurut sifat-sifat tertentu sesuai dengan konsepnya.
- 3) Kemampuan memberi contoh dan bukan contoh.
- 4) Kemampuan menyajikan konsep dalam berbagai bentuk representasi matematika.
- 5) Mengembangkan syarat perlu atau syarat cukup suatu konsep.
- 6) Kemampuan menggunakan, memanfaatkan dan memilih prosedur atau operasi tertentu.
- 7) Kemampuan mengaplikasikan konsep atau algoritma pemecahan masalah.<sup>12</sup>

---

<sup>11</sup>Nana Sudjana, *Penilaian Hasil Proses Belajar Mengajar* (Cet.V; Bandung: PT Remaja Rosdakara, 2005), h. 24

<sup>12</sup>Effandi Zakaria, Dkk., *Trend Pengajaran dan Pembelajaran Matematik* (Kuala Lumpur: Utusan Publications dan Distributors SDN BHD, 2007), h.86.

## 2. Model Pembelajaran *Reciprocal Teaching*

*Reciprocal teaching* pertama kali dikembangkan oleh Palincsar, merupakan model pembelajaran untuk meningkatkan pemahaman membaca (*reading comprehension*). *Reciprocal teaching* ditujukan untuk mendorong siswa mengembangkan kemampuan-kemampuan yang dimiliki seperti merangkum, bertanya, mengklarifikasi, memprediksi, dan merespon apa yang dibaca. *Reciprocal teaching* adalah pendekatan kontrutivis yang didasarkan pada prinsip-prinsip membuat pertanyaan, mengajarkan, keterampilan kognitif melalui pengajaran dan pemodelan oleh guru untuk meningkatkan keterampilan membaca pada siswa berkemampuan rendah.<sup>13</sup> *Reciprocal teaching* dapat meningkatkan pemahaman siswa dengan didasarkan pada prinsip-prinsip yang terkandung dalam proses pembelajaran terbalik.

*Reciprocal Teaching (RT) is a students-centered instructional strategi in which students and teachers switch roles in a lesson.*<sup>14</sup> *Reciprocal teaching* adalah sebuah model yang dimana siswa dan guru saling bertukar peran dalam proses pembelajaran.

*Reciprocal teaching* adalah model pembelajaran berupa kegiatan mengajarkan materi kepada teman. Siswa berperan sebagai “guru” untuk menyampaikan materi kepada teman-temannya sedangkan guru lebih berperan sebagai model yang menjadi fasilitator dan pembimbing yang melakukan *scaffolding*. *Scaffolding* adalah bimbingan yang diberikan oleh orang lebih tahu

---

<sup>13</sup>Dewa Ayu Sudametri dan Gede Meter, “Model *Reciprocal Teaching* (Pembelajaran Terbalik) Berpengaruh Terhadap Hasil Belajar Matematika Siswa Kelas V SD Gugus Mayor Metra,” *Jurnal Mimbar PGSD Universitas Pendidikan Ganesha Jurusan PGSD* 2, no.1 (2014): h.11.

<sup>14</sup>Aminat Aderonke Agoro dan M. K. Akinsola, “Effectiveness of Reflective-Reciprocal Teaching on Pre-Service Teacher’s Achievement and Science Process Skills in Integrated Science”, *International Journal of Education and Research* I, no.8 (2013): h.4.

kepada orang yang kurang tahu atau belum tahu.<sup>15</sup> *Reciprocal teaching* merupakan model pembelajaran yang dimana siswa terlibat aktif dalam proses pembelajaran karena dalam prosesnya siswa berperan sebagai guru, dan guru sebenarnya hanya bertindak sebagai fasilitator.

*Reciprocal teaching is an evidence-based, dialogic instructional approach that supports students with in the context of collaborative community of learners, to be active leaders in small grup reading discussions.*<sup>16</sup>

*Reciprocal teaching* adalah pembelajaran yang memberikan kesempatan kepada siswa untuk terlibat aktif dalam sebuah diskusi sehingga siswa dapat bekerja sama dalam kelompoknya. Model pembelajaran ini dapat memupuk kerjasama dalam kelompok.

Guru mengajarkan peserta didik keterampilan-keterampilan penting dengan menciptakan pengalaman belajar, melalui pemodelan perilaku tertentu dan kemudian membantu peserta didik mengembangkan keterampilan tersebut atas usaha mereka sendiri dengan pemberian semangat, dukungan dan sistem *scaffolding*.<sup>17</sup>

Diskusi tidak hanya mendorong siswa berpikir dan memproses materi pelajaran di kelas secara lebih menyeluruh, melainkan juga dapat meningkatkan strategi metakognitif yang lebih efektif selama aktifitas membaca dan mendengarkan. Salah satu bentuk diskusi, yaitu *reciprocal teahing* secara khusus efektif dalam hal ini.<sup>18</sup> "*Hart and Speece tested the effects of reciprocal teaching*

---

<sup>15</sup>Aris Shoimin, *68 Model Pembelajaran Inovatif Dalam Kurikulum 2013*, h.153.

<sup>16</sup>Kylie Meyer, "Diving Into Reading: Revisiting Reciprocal Teaching In The Middle Years 18, no.1 (2010): h.41.

<sup>17</sup>Yeni Heryani dan Ratna Rustina, "Efektivitas Penggunaan Model *Reciprocal Teaching* Terhadap Penigkatan Kemampuan Berpikir Kreatif Matematik Mahasiswa", *Jurnal Siliwangi* 2, no.2 (2016): h.118.

<sup>18</sup>Jeanne Ellis Ormrod, *Psikologi Pendidikan Membantu Siswa Tumbuh Dan Berkembang* (Cet.VI; Jakarta: Erlangga), h.184.



*in fostering reading comprehension college students*".<sup>19</sup> Hart dan Speece berpendapat bahwa *reciprocal teaching* melatih kemampuan membaca siswa.

*The reciprocal teaching proces is extended from the four traditional strategies of predicitng, clarifyng, questioning and summarizing, to include furtet cognitive reading comprehension strategies applied to the content of solving mathematical word problems.*<sup>20</sup>

Berdasarkan penjelasan diatas *reciprocal teaching* diperluas dari empat strategi yaitu prediksi, klarifikasi, pertanyaan dan ringkasan. *Reciprocal teaching* dapat membantu guru dalam proses pembelajaran dimana dalam proses *reciprocal teaching* memuat kerja sama untuk mengajarkan pemahaman bacaan secara mandiri di kelas. Melalui model *reciprocal teaching* siswa diajarkan dengan empat strategi pemahaman pengetahuan diri spesifik yaitu perangkuman, pengajuan pertanyaan, pengklarifikasian dan prediksi.

*Reciprocal Teaching emphasize the instrumentalist supposition that knowledge is to be useful. Taht is, reciprocal teaching emphasize the role of language in communication, understanding and action.*<sup>21</sup>

*Reciprocal teaching* memberikan manfaat bagi pemahaman siswa artinya *reciprocal teaching* sangat berperan dalam meningkatkan pemahaman siswa. Siswa dituntut untuk mempelajari secara mandiri materi yang telah disiapkan oleh guru, kemudian salah satu diantara mereka diberi kesempatan untuk menjelaskan materi tersebut. Konsep *reciprocal teaching* terdapat terdapat dalam Al-Qur'an, sebagaimana Allah berfirman dalam QS ali-'Imran/3: 104.

---

<sup>19</sup> Norman R.Spivey and Andra Cutbert, "Reciprocal Teaching of Lecture Comprehension Skills In College Students", *Journal Of Scholarship Of Teaching and Learning* 6, no.2 (2006): h.67.

<sup>20</sup>Kylie Meyer, "Making Meaning in Mathematics Problem-Solving Using the Reciprocal Teaching Approach", h.7.

<sup>21</sup>Peter E.Doolittle, etc., "Reciprocal Teaching for Reading Comprehension In Higher Education: A Strategy For Fostering The Deeper Understanding Of Texts", *International Journal Of Teaching and Learning In Higher Education* 17, no.2 (2006): h.108.

وَلْتَكُنْ مِنْكُمْ أُمَّةٌ يَدْعُونَ إِلَى الْخَيْرِ وَيَأْمُرُونَ بِالْمَعْرُوفِ وَيَنْهَوْنَ عَنِ  
الْمُنْكَرِ وَأُولَئِكَ هُمُ الْمُفْلِحُونَ ١٠٤

Terjemahan:

104. Dan hendaklah ada di antara kamu segolongan umat yang menyeru kepada kebajikan, menyuruh kepada yang ma'rif dan mencegah dari yang munkar; merekalah orang-orang yang beruntung.<sup>22</sup>

Makna yang terkandung dalam ayat di atas yakni adanya kemampuan menyampaikan suatu kebenaran, dan menyuruh orang lain untuk berbuat baik dan mencegah berbuat kejahatan. Orang yang bisa berbuat baik termasuk dalam golongan yang beruntung. Keterkaitan dengan model pembelajaran *reciprocal teaching* yaitu kemampuan seseorang untuk menyampaikan kebenaran yang telah diketahui dengan menerapkan model ini diharapkan siswa mampu menyampaikan materi yang telah ia pelajari dengan lugas dan mudah dimengerti

Menurut Palinscar dalam Shoimin *reciprocal teaching* mengandung empat strategi.

a. *Question Generating*

Siswa diberi kesempatan untuk membuat pertanyaan terkait materi yang sedang dibahas. Pertanyaan tersebut diharapkan dapat mengungkap penguasaan konsep materi yang sedang dibahas.

b. *Clarifying*

Siswa yang mempunyai kesulitan dalam memahami suatu materi dapat bertanya kepada guru tentang konsep yang dirasa masih sulit atau belum bisa dipecahkan bersama kelompoknya sehingga guru juga dapat mengklarifikasi konsep dengan memberikan pertanyaan kepada siswa.

c. *Prediciting*

---

<sup>22</sup>Departemen Agama RI, *Al-Qur'an dan Terjemahannya* (Jakarta: Darusunnah, 2010), h.460.

Siswa melakukan hipotesis atau perkiraan mengenai konsep apa yang akan didiskusikan selanjutnya oleh penyaji.

d. *Summarizing*

Siswa diberi kesempatan untuk mengidentifikasi dan mengintegrasikan informasi-informasi yang terkandung dalam materi.<sup>23</sup>

Kekuatan-kekuatan model *reciprocal teaching* adalah suatu model pembelajaran dimana siswa diberi kesempatan untuk mempelajari materi terlebih dahulu kemudian siswa menjelaskan kembali materi yang dipelajari kepada siswa yang lain. Guru hanya bertugas sebagai fasilitator dan pembimbing dalam pembelajaran, yaitu meluruskan atau memberi penjelasan mengenai materi yang tidak dapat dipecahkan secara mandiri oleh siswa.<sup>24</sup> *Reciprocal teaching* melibatkan siswa secara penuh dalam kegiatan belajar dan guru hanya bertugas mengarahkan.

**1) Langkah-Langkah Model *Reciprocal Teaching***

Langkah-langkah model *reciprocal teaching* antara lain:

a) Mengelompokkan siswa dan diskusi kelompok

Siswa dikelompokkan menjadi beberapa kelompok kecil. Pengelompokkan siswa didasarkan pada kemampuan setiap siswa, hal ini bertujuan agar kemampuan setiap kelompok yang terbentuk hampir sama.

b) Membuat pertanyaan (*Question Generating*)

Siswa membuat pertanyaan tentang materi yang dibahas kemudian menyampaikannya di depan kelas.

c) Menyajikan hasil kerja kelompok

---

<sup>23</sup>Aris Shoimin, *68 Model Pembelajaran Inovatif Dalam Kurikulum 2013*, h.153-154.

<sup>24</sup>Aris Shoimin, *68 Model Pembelajaran Inovatif Dalam Kurikulum 2013*, h.154.

Guru menyuruh salah satu kelompok untuk menjelaskan hasilnya di depan kelas sedangkan kelompok yang lain menanggapi atau bertanya tentang hasil temuan yang disampaikan.

d) Mengklarifikasi masalah (*Clarifying*)

Siswa diberi kesempatan untuk bertanya tentang materi yang dianggap sulit kepada guru. Guru berusaha menjawab dengan memberi pertanyaan pancingan dan guru mengadakan tanya jawab yang terkait materi yang dipelajari untuk mengetahui sejauh mana tingkat pemahaman konsep siswa.

e) Memberikan soal latihan (*Predicting*)

Siswa mendapat soal latihan dari guru untuk dikerjakan secara individu. Soal ini memuat pertanyaan-pertanyaan tentang materi yang diajarkan.

f) Menyimpulkan materi yang dipelajari (*Summarizing*)

Siswa diminta untuk menyimpulkan materi yang telah dibahas.<sup>25</sup>

## 2) Kelebihan Model *Reciprocal Teaching*

Kelebihan dari model *reciprocal teaching* antara lain:

- a) Mengembangkan kreatifitas siswa.
- b) Memupuk kerjasama antar siswa.
- c) Karena belajar dengan mengerti, siswa tidak mudah lupa.
- d) Siswa belajar dengan mengerti.
- e) Siswa memotivasi untuk belajar.
- f) Menumbuhkan bakat siswa terutama dalam berbicara dan mengembangkan sikap.
- g) Siswa lebih memperhatikan pelajaran karena menghayati sendiri.

---

<sup>25</sup>Aris Shoimin, *68 Model Pembelajaran Inovatif Dalam Kurikulum 2013*, h.154-155.

- h) Memupuk keberanian berpendapat dan berbicara di depan kelas.
- i) Melatih siswa untuk menganalisis masalah dan mengambil kesimpulan dalam waktu singkat.
- j) Menumbuhkan sikap menghargai guru karena siswa akan merasakan perasaan guru pada saat mengadakan pembelajaran terutama pada saat siswa ramai atau kurang memerhatikan.

### 3) Kekurangan Model *Reciprocal Teaching*

Kekurangan model *reciprocal teaching* antara lain:

- a) Adanya kekurangan-sungguhan para siswa yang berperan sebagai guru menyebabkan tujuan tak tercapai.
- b) Pendengar (siswa yang tak berperan) sebagai guru menyebabkan tujuan tak tercapai.
- c) Kurangnya perhatian siswa kepada pelajaran dan hanya memerhatikan aktivitas siswa yang berperan sebagai guru membuat kesimpulan akhir sulit tercapai.
- d) Butuh waktu yang lama.
- e) Adakalanya siswa tidak mampu akan semakin tidak suka dengan pembelajaran tertentu.
- f) Tidak mungkin seluruh siswa mendapat giliran untuk menjadi “guru”.<sup>26</sup>

### 3. Pengetahuan Awal

#### a. Pengertian Pengetahuan Awal

Pengetahuan awal merupakan kumpulan dari pengetahuan dan pengalaman siswa yang diperoleh sepanjang perjalanan hidup mereka, dan apa yang dibawa kepada suatu pengalaman belajar baru. Pengetahuan awal yang dimiliki siswa erat kaitannya dengan transfer dalam belajar. Pengetahuan dan keterampilan peserta

---

<sup>26</sup>Aris Shoimin, *68 Model Pembelajaran Inovatif Dalam Kurikulum 2013*, h.156-157.

didik sebagai hasil belajar yang sedang dialami sekarang inilah yang disebut dengan transfer dalam belajar. Transfer belajar mengandung arti pemindahan keterampilan hasil belajar dari satu situasi kesituasi lainnya.<sup>27</sup> Pengetahuan awal merupakan pengetahuan dasar yang dimiliki oleh siswa dan pengetahuan awal yang dimilikinya akan dikaitkan dengan pengetahuan baru.

Pengetahuan awal siswa berpengaruh pada pemahaman siswa pada materi selanjutnya, karena matematika adalah mata pelajaran yang terorganisasikan, dimulai dari unsur-unsur yang tidak didefinisikan ke unsur yang didefinisikan, selanjutnya ke postulat atau aksioma sampai ke dalil atau teorema. Pembelajaran matematika adalah pembelajaran yang hierarki maka ada persyaratan tertentu yang harus dipenuhi sebelum suatu konsep dipelajari. Pengecekan dilakukan untuk mengetahui tingkat pengetahuan awal siswa terhadap penguasaan materi prasyarat yang nantinya akan berpengaruh terhadap kemampuan siswa dalam memecahkan masalah pada materi berikutnya.<sup>28</sup> Pengetahuan awal merupakan pengetahuan kognitif yang telah dimiliki siswa sebelum mengikuti pelajaran selanjutnya yang akan diberikan dan sebagai prasyarat baginya dalam mempelajari pelajaran baru atau pelajaran lanjutan.

#### **b. Jenis-jenis Pengetahuan awal**

Unsur terpenting dalam proses belajar adalah pengetahuan yang dimiliki setiap individu sesuai dengan situasi belajarnya. Pengetahuan yang dimiliki siswa akan menentukan apa yang akan diperhatikannya, dipersepsi olehnya, dipelajari, diingat atau bahkan dilupakan. Perspektif kognitif membagi jenis pengetahuan menjadi tiga, yaitu sebagai berikut:

---

<sup>27</sup>Muhibbin Syah, *Psikologi Pendidikan Dengan Pendekatan Baru (Edisi Revisi)* (Bandung: Remaja Rosdakarya, 2004), h.167.

<sup>28</sup>Gusti Agung Handayani, dkk., "Pengaruh Model Siklus Belajar 5E Berbasis Pemecahan Masalah Matematika Ditinjau Dari Pengetahuan Awal Siswa", *E-Journal Program Pascasarjana universitas Pendidikan Ganesha 3* (2014): h.30.

- 1) Pengetahuan deklaratif, yaitu pengetahuan yang dapat dinyatakan dalam bentuk kata atau disebut pula pengetahuan konseptual. Pengetahuan deklaratif rentangnya luas, dapat tentang fakta, konsep, generalisasi, pengalaman pribadi atau tentang hukum dan aturan.
- 2) Pengetahuan prosedural, yaitu pengetahuan tentang tahap-tahap atau proses-proses yang harus dilakukan, atau pengetahuan tentang bagaimana melakukan (*how to do*). Pengetahuan ini diberikan oleh padanya praktik atau implementasi dari suatu konsep.
- 3) Pengetahuan kondisional, yaitu pengetahuan tentang kapan dan mengapa (*when and why*) suatu pengetahuan yang deklaratif dan pengetahuan prosedural digunakan. Pengetahuan ini terkait dengan bagaimana mengimplementasikan baik pengetahuan deklaratif, maupun pengetahuan prosedural dan amat penting karena menentukan kapan penggunaan konsep dan prosedur yang tepat dalam pemecahan masalah.<sup>29</sup>

Faktor pengetahuan awal siswa yang berbeda-beda satu sama lain perlu diperhatikan. Hal tersebut memungkinkan terjadinya perbedaan penerimaan materi pada masing-masing siswa. Penelitian Dochy tentang pengetahuan awal menemukan bahwa pengetahuan awal siswa berkontribusi signifikan terhadap skor-skor pasca tes atau perolehan belajar. Pembelajaran yang berorientasi pada pengetahuan awal akan memberikan dampak pada proses dan perolehan hasil belajar yang memadai. Pengetahuan awal siswa sangat penting untuk diketahui sebelum pembelajaran dilakukan karena pondasi siswa untuk mengikuti pembelajaran yang tingkatannya lebih tinggi. Pengetahuan awal akan mendeskripsikan pengetahuan awal matematika siswa sebelum pembelajaran

---

<sup>29</sup>Suyono dan Hariyanto, *Belajar dan Pembelajaran Teori Dan Konsep Dasar*, h.75-76.

dilakukan.<sup>30</sup> Pengetahuan awal merupakan pondasi yang harus dimiliki oleh siswa sebelum melangkah kepelajaran selanjutnya.

Jerome S. Bruner dalam Suyono dan Hariyanto berpendapat bahwa proses belajar meliputi fase penerimaan materi, fase transformasi dan fase penilaian materi. Belajar itu merupakan proses aktif dengan dengan cara mana siswa mengkonstruksi gagasan baru atau konsep baru berlandaskan pengetahuan awal yang telah dimilikinya.<sup>31</sup> Teori ini menjelaskan bahwa siswa yang memiliki pengetahuan awal yang baik akan lebih mudah memahami konsep atau materi baru yang akan diterimanya.

Data pengetahuan awal matematika diperoleh melalui tes yang telah diberikan sebelum penelitian dilakukan. Peneliti dapat mengambil data siswa dengan mengambil data nilai ulangan harian siswa pada pokok bahasan sebelumnya atau nilai raport siswa pada semester sebelumnya. Data tersebut digunakan untuk mengetahui gambaran mengenai pengetahuan awal siswa.<sup>32</sup> Dua hal yang perlu dilakukan untuk mengambil data siswa yang berkaitan dengan pengetahuan awal yaitu menggunakan tes dan tanpa menggunakan tes atau peneliti dapat mengambil dari nilai ulangan harian sebelumnya namun dalam penelitian ini peneliti tidak menggunakan tes tetapi peneliti mengambil data ulangan harian sebelumnya.

### ***B. Kajian Penelitian yang Relevan***

Penelitian yang relevan biasanya digunakan untuk mencari persamaan dan perbedaan antara penelitian yang satunya dengan penelitian yang lain.

---

<sup>30</sup>Nyoman Darma, dkk., "Pengaruh Pendidikan Matematika Realistik Terhadap Pemahaman Konsep dan Daya Matematika Ditinjau Dari Pengetahuan Awal Siswa SMP Nasional Plus Jembatan Budaya", *E-Journal Program Pascasarjana Universitas Pendidikan Ganesha 2* (2013): h.30.

<sup>31</sup>Suyono dan Hariyanto, *Belajar dan Pembelajaran: Teori dan Konsep Dasar*, h. 90.

<sup>32</sup>Karunia Eka Lestari dan Mokhammad Ridwan Yudhanegara, *Penelitian Pendidikan Matematika* (Cet.I; Bandung: PT.Refika Aditama, 2015), h.232-233.



Penelitian yang dilakukan oleh Tatag Bagus Arikas dan Nanang Khuzaini dengan judul “Penerapan Model Pembelajaran *Reciprocal Teaching* Untuk Meningkatkan Pemahaman Konsep Matematika Siswa Kelas VII SMP Negeri 2 Depok”. Hasil penelitian menunjukkan bahwa penggunaan model pembelajaran *reciprocal teaching* dapat meningkatkan pemahaman konsep matematika siswa kelas VII A SMP Negeri 2 Depok. Rata-rata pemahaman konsep matematika siswa pada tes pra penelitian dari nilai UTS yaitu 72,19 dan sebesar 41,16% siswa, nilai rata-rata tes pemahaman konsep tindakan mengalami peningkatan pada siklus I yaitu dengan rata-rata pemahaman konsep 75,61 dan sebesar 70,96% siswa, dan rata-rata pemahaman konsep meningkat lagi pada siklus II yaitu menjadi 88,58 dan sebesar 90,32% siswa. Adapun peningkatan persentase pemahaman konsep dari masing-masing indikator. Persentase indikator menyatakan ulang sebuah konsep meningkat dari 86,02% menjadi 89,24% persentase indikator mengklasifikasikan obyek-obyek menurut sifat tertentu meningkat 78,09% menjadi 80,10%.<sup>33</sup>

Penelitian yang dilakukan oleh Pisca Gita, dkk dengan judul “Pengaruh Model *Reciprocal Teaching* Terhadap Pemahaman Konsep dan Motivasi Belajar Matematika Siswa Kelas V SD”. Hasil penelitian menunjukkan bahwa rata-rata skor pemahaman konsep matematika siswa yang mengikuti model pembelajaran *Reciprocal Teaching* (kelompok eksperimen) sebesar 48,37 dan rata-rata skor pemahaman konsep matematika siswa yang mengikuti model pembelajaran konvensional (kelompok kontrol) sebesar 39,37. Jadi, rata-rata pemahaman

---

<sup>33</sup>Tatag Bagus Argikas dan Nanang Khuzaini, “Penerapan Model Pembelajaran *Reciprocal Teaching* Untuk Meningkatkan Pemahaman Konsep Matematika Siswa Kelas VII SMP Negeri 2 Depok”: h.93.

konsep matematika siswa kelompok eksperimen lebih tinggi dari pada rata-rata pemahaman konsep matematika siswa kelompok kontrol.<sup>34</sup>

Penelitian yang dilakukan oleh Nyoman Darma, dkk dengan judul “pengaruh pendidikan matematika realistik terhadap pemahaman konsep dan daya matematika ditinjau dari pengetahuan awal siswa SMP Nasional Plus Jembatan Budaya”. Hasil penelitian menunjukkan bahwa harga Fhitung untuk *Pillai's Trace*, *Wilks' Lambda*, *Hotelling's Trace*, dan *Roy's Largest Root* lebih besar dari 0,05. Artinya semua nilai *Pillai's Trace*, *Wilks' Lambda*, *Hotelling's Trace*, dan *Roy's Largest Root* tidak signifikan. Jadi, hipotesis nol yang berbunyi tidak terdapat interaksi antara pendekatan pembelajaran (PMR dan STAD) dengan kompetensi awal (tinggi, sedang dan rendah) terhadap kemampuan pemahaman konsep dan daya matematika, diterima atau tidak terdapat interaksi antara pendekatan pembelajaran (PMR dan STAD) dengan kompetensi awal (tinggi, sedang dan rendah) terhadap kemampuan pemahaman konsep dan daya matematika.<sup>35</sup>

Penelitian yang dilakukan oleh Linda Astriani dengan judul “Pengaruh Pembelajaran *Reciprocal Teaching* Terhadap Kemampuan Pemahaman Konsep Matematika Ditinjau dari Kemampuan Awal Matematika Siswa”. Hasil penelitian menunjukkan bahwa adanya interaksi antara model pembelajaran *reciprocal teaching* dan kemampuan awal matematika, hal ini berarti model pembelajaran

---

<sup>34</sup>Pisca Gita, dkk.,” Pengaruh Model *Reciprocal Teaching* Terhadap Pemahaman Konsep dan Motivasi Belajar Matematika Siswa Kelas V SD”: h.90.

<sup>35</sup>Nyoman Darma, dkk., “Pengaruh Pendidikan Matematika Realistik Terhadap Pemahaman Konsep dan Daya Matematika Ditinjau dari Pengetahuan Awal Siswa SMP Nasional Plus Jembatan Budaya”: h. 32.

dan kemampuan awal matematika secara bersama memberikan pengaruh yang signifikan terhadap kemampuan pemahaman konsep matematika.<sup>36</sup>

Penelitian yang dilakukan oleh Gusti Agung Handayani, dkk., dengan judul “Pengaruh Model Siklus Belajar 5E Berbasis Pemecahan Masalah Terhadap Kemampuan Pemecahan Masalah Matematika Ditinjau dari Pengetahuan Awal Siswa”. Hasil penelitian menunjukkan bahwa adanya interaksi antara model pembelajaran dan pengetahuan awal siswa terhadap kemampuan pemecahan masalah matematika siswa. Efek utama ini dilihat dari besaran koefisien ANAVA (F) yaitu 13,025, yang signifikan 0,001 ( $p < 0,05$ ). Hal ini dapat dilihat pula adanya kesesuaian antara ciri siswa yang memiliki pengetahuan awal tinggi dengan kondisi yang diperlukan dalam situasi belajar 5E yaitu cenderung aktif mengerjakan tugas dan memiliki rasa ingin tahu yang kuat untuk terus berkembang sehingga mampu menemukan konsep matematika secara individu, dan siswa yang memiliki pengetahuan awal sedang memiliki rasa ingin tahu yang biasa saja dalam menemukan konsep matematika, sedangkan siswa yang memiliki pengetahuan awal rendah membutuhkan keaktifan dan peran serta guru dalam memfasilitator proses pembelajaran, sehingga proses pembelajaran cenderung bersifat *teacher center*.<sup>37</sup>

Berdasarkan hal di atas dan rumusan masalah yang ada, peneliti dapat mengemukakan jawaban sementara terhadap permasalahan di atas yaitu “Model pembelajaran *reciprocal teaching* memiliki pengaruh terhadap kemampuan

---

<sup>36</sup>Linda Astriani, “Pengaruh Pembelajaran *Reciprocal Teaching* Terhadap Kemampuan Pemahaman Konsep Matematika Ditinjau dari Kemampuan Awal Siswa”, *Jurnal Pendidikan Matematika dan Matematika* 3, no.1 (2017): h.82.

<sup>37</sup>Gusti Agung Handayani, dkk., “Pengaruh Model Siklus Belajar 5E Berbasis Pemecahan Masalah Terhadap Kemampuan Pemecahan Masalah Matematika Ditinjau dari Pengetahuan Awal Siswa”, *E-Journal Program Pascasarjana Universitas Pendidikan Ganesha Program Studi Matematika* 3 (2014): h.6.

pemahaman konsep matematika ditinjau dari pengetahuan awal siswa kelas VII SMP Negeri 3 Sungguminasa Kabupaten Gowa”.

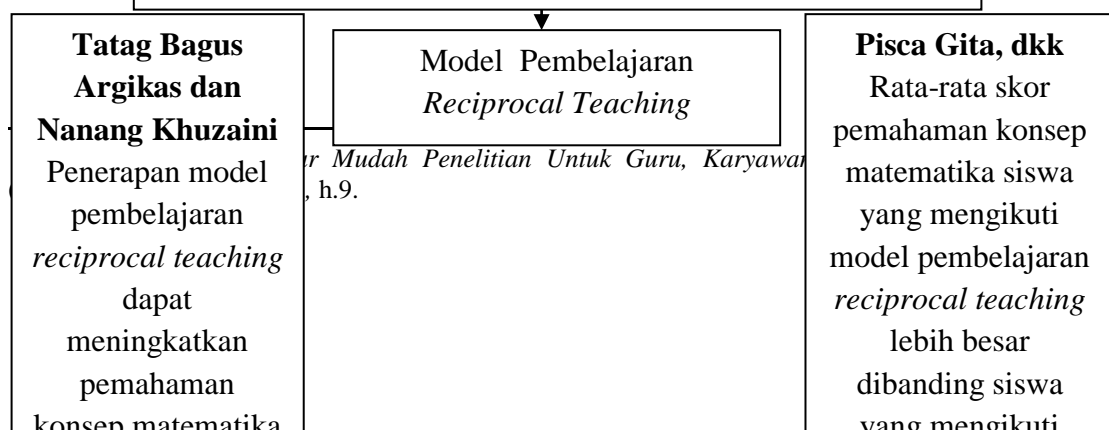
### C. Kerangka Pikir

Kerangka pikir atau kerangka pemikiran adalah dasar pemikiran dari penelitian yang disintesis dari fakta-fakta, observasi dan telaah kepustakaan.<sup>38</sup>

Pada proses pembelajaran siswa kelas VII SMP Negeri 3 Sungguminasa, terlihat bahwa pengetahuan awal siswa masih kurang. Hal itu ditandai ketika guru menguji materi sebelumnya untuk sebagai acuan agar bisa melanjutkan ke materi selanjutnya. Pengetahuan awal sangat berkaitan dengan pemahaman konsep, ketika pemahaman konsepnya kurang hal itu disebabkan karena pengetahuan awal yang rendah. Pemahaman konsep matematika sangat penting dalam pembelajaran matematika karena apabila konsep telah dikuasai siswa maka akan memudahkan untuk memahami konsep materi selanjutnya. Permasalahan yang dialami siswa saat ini yaitu siswa masih mengalami kesulitan dalam memahami konsep-konsep matematika sehingga lamban dalam proses menyelesaikan persoalan matematika.

Salah satu upaya meningkatkan pemahaman konsep yang dapat ditempuh yaitu melalui penerapan model pembelajaran *reciprocal teaching*. *Reciprocal teaching* dapat meningkatkan kemandirian siswa dan secara aktif, mereka dapat menggali potensi atau kemampuan mereka sendiri.

Kurangnya kemampuan pemahaman konsep matematika siswa di kelas VII SMP Negeri 3 Sungguminasa Kabupaten Gowa ditandai dengan kurangnya kemampuan siswa dalam menjawab soal ketika guru memberikan soal yang berbeda dengan contoh yang diberikan namun konsepnya sama.





Berdasarkan teori dan permasalahan yang dikumpulkan maka hipotesis yang peneliti ajukan yaitu sebagai berikut:

1. Terdapat perbedaan kemampuan pemahaman konsep matematika siswa yang diterapkan model pembelajaran *reciprocal teaching* dan siswa yang diterapkan model pembelajaran konvensional di kelas VII SMP Negeri 3 Sungguminasa Kabupaten Gowa.
2. Terdapat perbedaan kemampuan pemahaman konsep matematika siswa ditinjau dari pengetahuan awal siswa di kelas VII SMP Negeri 3 Sungguminasa Kabupaten Gowa.
3. Terdapat pengaruh interaksi model pembelajaran *reciprocal teaching* ditinjau dari pengetahuan awal siswa terhadap kemampuan pemahaman konsep matematika siswa di kelas VII SMP Negeri 3 Sungguminasa Kabupaten Gowa.

## BAB III

### METODOLOGI PENELITIAN

#### **A. Pendekatan, Jenis dan Desain Penelitian**

##### **1. Pendekatan**

Pendekatan yang digunakan pada penelitian ini adalah pendekatan kuantitatif. Pendekatan kuantitatif dapat diartikan sebagai metode penelitian yang berlandaskan pada filsafat positivis digunakan untuk meneliti pada populasi sampel tertentu, teknik pengambilan sampel pada umumnya dilakukan secara random, pengumpulan data menggunakan instrumen penelitian, analisis data bersifat kuantitatif arau statistik dengan tujuan untuk menguji hipotesis yang telah ditetapkan.<sup>1</sup> Penelitian kuantitatif merupakan jenis penelitian yang berkaitan dengan angka.

##### **2. Jenis Penelitian**

Jenis penelitian ini dikategorikan ke dalam penelitian eksperimen semu (*Quasi Experimental*) dengan pendekatan kuantitatif. Jenis penelitian ini merupakan jenis penelitian yang tidak memungkinkan untuk mengontrol variabel dan atau memanipulasi semua variabel yang relevan.<sup>2</sup> Penelitian eksperimen semu merupakan penelitian yang hanya mengontrol variabel yang digunakan.

##### **3. Desain Penelitian**

Desain eksperimen yang digunakan dalam penelitian ini yaitu *factorial design*. Bentuk desain eksperimen ini merupakan modifikasi dari *true eksperiment design* yaitu dengan memperhatikan kemungkinan adanya variabel moderator yang mempengaruhi perlakuan (variabel independen) terhadap hasil (variabel

---

<sup>1</sup>Sugiyono, *Metode Penelitian Kombinasi* (Bandung : Alfabeta,2015), h.11.

<sup>2</sup>Sugiyono, *Metode Penelitian Pendidikan Pendekatan Kuantitatif, Kualitatif, dan R&D* (Cet. XX; Bandung: Alfabeta,2014), h.107.

dependen).<sup>3</sup> Istilah faktorial mengacu pada fakta bahwa desain tersebut melibatkan beberapa faktor.<sup>4</sup>

Berdasarkan desain pengertian di atas, maka rancangan penelitian yang digunakan adalah rancangan faktorial 3 x 2, digambarkan dalam tabel berikut ini.

**Tabel 3.1: Rancangan Penelitian Faktorial**

Pengetahuan Awal (B)	Variabel Eksperimen <i>Reciprocal Teaching</i> (Pembelajaran Terbalik) (A <sub>1</sub> )	Variabel Kontrol Konvensional (A <sub>2</sub> )
Tinggi (B <sub>1</sub> )	A <sub>1</sub> B <sub>1</sub>	A <sub>2</sub> B <sub>1</sub>
Sedang (B <sub>2</sub> )	A <sub>1</sub> B <sub>2</sub>	A <sub>2</sub> B <sub>2</sub>
Rendah (B <sub>3</sub> )	A <sub>1</sub> B <sub>3</sub>	A <sub>2</sub> B <sub>3</sub>

Keterangan:

A<sub>1</sub>B<sub>1</sub>: Kemampuan pemahaman konsep matematika siswa yang memiliki pengetahuan awal tinggi yang belajar melalui pembelajaran *reciprocal teaching*.

A<sub>1</sub>B<sub>2</sub>: Kemampuan pemahaman konsep matematika siswa yang memiliki pengetahuan awal sedang yang belajar melalui pembelajaran *reciprocal teaching*.

A<sub>1</sub>B<sub>3</sub>: Kemampuan pemahaman konsep matematika siswa yang memiliki pengetahuan awal rendah yang belajar melalui pembelajaran *reciprocal teaching*.

A<sub>2</sub>B<sub>1</sub>: Kemampuan pemahaman konsep matematika siswa yang memiliki pengetahuan awal tinggi yang belajar melalui pembelajaran konvensional.

<sup>3</sup>Sugiyono, *Metode Penelitian Pendidikan* (Bandung: Alfabeta, 2011), h.77

<sup>4</sup>Emzir, *Metode Penelitian Pendidikan Kuantitatif dan Kualitatif* (Cet. IX; Jakarta: Rajawali Pers, 2015), h.106.



A<sub>2</sub>B<sub>2</sub>: Kemampuan pemahaman konsep matematika siswa yang memiliki pengetahuan awal sedang yang belajar melalui pembelajaran konvensional.

A<sub>2</sub>B<sub>3</sub>: Kemampuan pemahaman konsep matematika siswa yang memiliki pengetahuan awal rendah yang belajar melalui pembelajaran konvensional.

### ***B. Lokasi Penelitian***

Penelitian ini dilaksanakan di SMP Negeri 3 Sungguminasa Kabupaten Gowa yang beralamat di Jln.Sungguminasa.

### ***C. Populasi dan Sampel Penelitian***

#### **1. Populasi**

Populasi digunakan untuk memperoleh data yang dibutuhkan. Populasi dapat didefinisikan sebagai keseluruhan aspek tertentu dari ciri, fenomena, atau konsep yang menjadi pusat perhatian dalam suatu studi atau penelitian.<sup>5</sup>

Berdasarkan pengertian di atas, maka penulis menyimpulkan bahwa populasi merupakan sekumpulan beberapa objek yang akan diteliti dan yang menjadi populasi dalam penelitian ini adalah seluruh siswa kelas VII SMP Negeri 3 Sungguminasa Kabupaten Gowa yang berjumlah 344 siswa.

---

<sup>5</sup> Arif Tiro, *Dasar-Dasar Statistika*, h.3-4.

**Tabel 3.2: Populasi siswa Kelas VII SMP Negeri 3 Sungguminasa Kabupaten Gowa**

No.	KELAS	JUMLAH
1	VII A	30
2	VII B	30
3	VII C	33
4	VII D	33
5	VII E	30
6	VII F	31
7	VII G	28
8	VII H	34
9	VII I	32
10	VII J	31
11	VII K	32
JUMLAH		344

*Sumber data: Tata Usaha SMP Negeri 3 Sungguminasa Kabupaten Gowa*

## 2. Sampel

Sampel adalah bagian dari jumlah dan karakteristik yang dimiliki oleh populasi tersebut. Bila populasi besar dan peneliti tidak mungkin mempelajari semua yang ada pada populasi, misalnya karena keterbatasan dana, tenaga, dan waktu, maka peneliti dapat menggunakan sampel yang diambil dari populasi itu. Untuk memilih sampel dari populasi ada beberapa teknik pengambilan sampel atau teknik sampling. Sampel adalah sejumlah anggota yang dipilih atau diambil dari suatu populasi.<sup>6</sup> Sampel yang baik adalah yang dapat mewakili populasi dalam aspek tertentu yang sedang dipelajari.<sup>7</sup> Teknik sampling yang digunakan pada penelitian ini yaitu *simple random sampling* karena tehnik ini mampu mewakili populasi tapi pada penelitian ini yang dirandom bukan siswanya melainkan kelasnya sehingga yang menjadi sampel dalam penelitian ini adalah

<sup>6</sup>Muhammad Arif Tiro, *Dasar-Dasar Statistka*, h.4.

<sup>7</sup>M.Iqbal Hasan, *Pokok-pokok Materi Statistik 2 (Statistik Inferensial)*, Edisi 2 (Jakarta: PT Bumi Aksara, 2012), h.90.

kelas VII J sebagai kelas eksperimen sebanyak 31 siswa dan kelas VII H sebagai kelas kontrol sebanyak 34 siswa.

#### ***D. Definisi Operasional Variabel***

Definisi operasional adalah definisi berdasarkan karakteristik yang diamati dari sesuatu yang didefinisikan tersebut.<sup>8</sup> Definisi operasional variabel yang dimaksudkan disini adalah untuk memberikan penjelasan yang lebih terperinci dalam pengertian setiap variabel yang diperlukan dalam penelitian ini.

Definisi operasional perlu dikemukakan untuk menghindari penafsiran yang berbeda terhadap istilah yang digunakan dalam penelitian ini. Definisi operasional variabel pada penelitian ini sebagai berikut:

##### **a. Model pembelajaran *Reciprocal Teaching* (Dependent)**

*Reciprocal teaching* adalah model pembelajaran dimana siswa berperan sebagai guru yang mengajarkan materi ke temannya dan guru hanya sebagai fasilitator. Langkah-langkah model *reciprocal teaching* antara lain: (1) Mengelompokkan siswa dan diskusi kelompok, (2) Membuat pertanyaan (*Question Generating*), (4) Menyajikan hasil kerja kelompok, (5) Mengklarifikasi masalah (*Clarifying*), (6) Memberikan soal latihan dan (6) Menyimpulkan materi yang dipelajari (*Summarizing*).

##### **b. Pemahaman konsep matematika (Independent)**

Pemahaman konsep matematika dalam penelitian ini adalah kemampuan siswa dalam memahami konsep matematika yang disampaikan oleh guru mata pelajaran matematika dalam hal lain siswa mampu memberikan penjelasan dengan menggunakan bahasa sendiri berdasarkan materi matematika yang dipelajari sehingga mampu mengaplikasikannya. Indikator pemahaman konsep yaitu (1) menyatakan ulang setiap konsep, (2) kemampuan mengklasifikasikan objek-objek

---

<sup>8</sup>Khalifah Mustami, *Metodologi Penelitian Pendidikan*, h.52

menurut sifat-sifat tertentu sesuai dengan konsepnya, (3) kemampuan memberi contoh dan bukan contoh, dan (4) kemampuan menyajikan konsep dalam berbagai bentuk representasi matematika, (5) mengembangkan syarat perlu atau syarat cukup, (6) kemampuan menggunakan, memanfaatkan dan memilih prosedur atau operasi tertentu, (7) kemampuan mengaplikasikan konsep atau algoritma pemecahan masalah.

### **c. Pengetahuan awal (Moderator)**

Pengetahuan awal yang dimaksud dalam penelitian ini adalah materi prasyarat atau nilai ulangan harian siswa materi bilangan bulat dan pecahan di kelas VII SMP Negeri 3 Sungguminasa .

### **E. Teknik Pengumpulan Data**

Teknik pengumpulan data pada penelitian ini adalah:

#### **1. Tes**

Tes merupakan himpunan pertanyaan yang harus dijawab, harus ditanggapi, atau tugas yang harus dilaksanakan oleh seorang yang dites. Tes digunakan untuk mengukur sejauh mana seseorang siswa telah menguasai pelajaran yang disampaikan terutama meliputi aspek pengetahuan dan keterampilan.<sup>9</sup> Teknik tes merupakan teknik yang digunakan untuk mengetahui pengetahuan siswa.

#### **2. Non Tes**

Penilaian non tes merupakan prosedur yang dilalui untuk memperoleh gambaran mengenai karakteristik, minat, sifat dan kepribadian melalui pengamatan dan lain-lain.<sup>10</sup> Teknik non tes digunakan untuk memperoleh gambaran dalam proses pembelajaran.

---

<sup>9</sup>Asep Jihad, *Evaluasi Pembelajaran, Cet.I* (Yogyakarta : Multi Pressindo, 2012), h.67.

<sup>10</sup>Asep Jihad, *Evaluasi Pembelajaran*, h.68.

### ***F. Instrumen Penelitian***

Instrumen penelitian adalah alat-alat yang digunakan untuk memperoleh atau mengumpulkan data dalam rangka memecahkan masalah penelitian atau menggapai tujuan penelitian<sup>11</sup>. Instrumen penelitian merupakan alat yang akan digunakan untuk mengumpulkan data dan informasi yang diinginkan.

Adapun instrumen penelitian yang akan digunakan dalam penelitian ini adalah:

1. Tes essay yang diberikan sebelum dan setelah diberi perlakuan. Tes essay tersebut untuk mengukur kemampuan pemahaman konsep matematika siswa pada kelas eksperimen (menggunakan model pembelajaran *reciprocal teaching*) dan pada kelas kontrol (menggunakan model pembelajaran konvensional). Jumlah tes essay yang digunakan masing-masing sebanyak 6 butir soal.
2. Lembar observasi adalah instrumen berupa lembar kegiatan yang digunakan untuk mengamati aspek kognitif, aspek afektif ataupun aspek psikomotorik. Lembar observasi berupa lembar kegiatan guru dan siswa.

### ***G. Validitas dan Reliabilitas Instrumen***

#### **1. Validitas Instrumen**

Validitas item (butir soal) dihitung untuk mengetahui seberapa jauh hubungan antara jawaban suatu butir soal dengan skor total yang telah ditetapkan. Suatu butir soal dikatakan valid apabila memiliki dukungan yang besar terhadap skor total. Skor total pada item menyebabkan skor total menjadi tinggi atau rendah dengan kata lain sebuah item tes memiliki validitas tinggi jika skor pada item itu mempunyai kesejajaran dengan skor total. Kesejajaran ini dapat diartikan

---

<sup>11</sup>Khalifah Mustami, *Metodologi Penelitian Pendidikan*, h.100

sebagai korelasi, sehingga untuk mengetahui validitas item ini digunakan rumus korelasi *product moment* sebagai berikut:

$$r_{xy} = \frac{n \sum XY - \sum X \sum Y}{\sqrt{(n \sum X^2 - (\sum X)^2)(n \sum Y^2 - (\sum Y)^2)}} \dots^{12}$$

Dengan :

- x : skor tertinggi butir soal
- y : skor total
- $r_{xy}$  : koefisien korelasi antara skor butir dengan skor total
- n : banyaknya siswa yang mengikuti tes

Interpretasi terhadap nilai koefisien korelasi  $r_{xy}$  digunakan kriteria Nurgana dalam Asep berikut ini:<sup>13</sup>

**Tabel 3.3: Kriteria Koefisien Korelasi Validitas Instrumen**

Koefisien Korelasi	Korelasi	Interpretasi Validitas
$0,80 < r_{xy} \leq 1,00$	Sangat tinggi	Sangat tinggi/sangat baik
$0,60 < r_{xy} \leq 0,80$	Tinggi	Tinggi/baik
$0,40 < r_{xy} \leq 0,60$	Sedang	Cukup/cukup baik
$0,20 < r_{xy} \leq 0,40$	Rendah	rendah/buruk
$r_{xy} \leq 0,20$	Sangat rendah	Sangat rendah/sangat buruk

Sumber: Asep Jihad

Berdasarkan hasil analisis, hasil uji coba instrument tes kemampuan pemahaman konsep matematika diperoleh adalah sebagai berikut:

**Tabel 3.4: Validitas Instrumen Soal Pretest dan Post test**

Butir	Pretest		Posttest	
	Nilai Korelasi	Keterangan	Nilai Korelasi	Keterangan
1	0,570	Valid	0,549	Valid
2	0,436	Valid	0,547	Valid
3	0,522	Valid	0,536	Valid
4	0,799	Valid	0,745	Valid
5	0,743	Valid	0,725	Valid
6	0,621	Valid	0,654	Valid

<sup>12</sup>Asep Jihad, *Evaluasi Pembelajaran*, h.180.

<sup>13</sup>Asep Jihad, *Evaluasi Pembelajaran*, h.180.

Berdasarkan tabel 3.4 di atas butir yang memiliki nilai korelasi ( $r$ )  $> 0,243$  merupakan butir yang valid dan item yang memiliki nilai korelasi ( $r$ )  $< 0,243$  merupakan butir yang tidak valid sehingga disimpulkan bahwa instrumen *pretest* dan *posttest* dengan masing-masing sebanyak enam butir soal adalah valid. Hasil selengkapnya lihat pada lampiran.

## 2. Reliabilitas Instrumen

Reliabilitas berhubungan dengan masalah kepercayaan. Suatu tes dapat dikatakan mempunyai taraf kepercayaan yang tinggi jika tes tersebut dapat memberikan hasil yang tetap, reliabilitas tes berhubungan dengan masalah ketetapan hasil tes atau seandainya hasilnya berubah-ubah perubahan yang terjadi dapat dikatakan tidak berarti.<sup>14</sup>

Reliabilitas soal merupakan ukuran yang menyatakan tingkat keajegan atau kekonsistenan suatu soal tes. Perhitungan *Alpha Cronbach* digunakan untuk mengukur tingkat keajegan soal ini digunakan. Rumus yang digunakan dinyatakan dengan:

$$r_{11} = \left( \frac{n}{n-1} \right) \left( 1 - \frac{S_i^2}{S_t^2} \right) \dots^{15}$$

Dengan:

- $r_{11}$  : koefisien reliabilitas perangkat tes
- $n$  : banyaknya butir soal
- $S_i^2$  : jumlah varians skor tiap item
- $S_t^2$  : varians skor total

Hasil dari perhitungan *Alpha Cronbach* tersebut kemudian dikonsultasikan dengan ketentuan bahwa suatu variabel dikatakan reliabel jika memberikan nilai *Alpha Cronbach*  $> 0,60$ .

<sup>14</sup>Suharsimi Arikunto, *Dasar-Dasar Evaluasi Pendidikan*, h.86.

<sup>15</sup>Asep Jihad, *Evaluasi Pembelajaran*, h.180.

Tolak ukur untuk menginterpretasikan derajat reliabilitas instrumen ditentukan berdasarkan kriteria menurut Guilford sebagai berikut:<sup>16</sup>

**Tabel 3.5: Kriteria Koefisien Reliabilitas Instrumen**

Koefisien Korelasi	Korelasi	Interpretasi Validitas
$0,90 \leq r_{11} \leq 1,00$	Sangat Tinggi	Sangat tepat/sangat baik
$0,70 \leq r_{11} < 0,90$	Tinggi	Tepat/baik
$0,40 \leq r_{11} < 0,70$	Sedang	Cukup tepat/cukup baik
$0,20 \leq r_{11} < 0,40$	Rendah	Tidak tepat/buruk
$r_{11} < 0,20$	Sangat Rendah	Sangat tidak tepat/sangat buruk

Sumber: Karunia Eka Lestari

Berdasarkan hasil analisis, hasil uji coba instrument tes adalah sebagai berikut:

**Tabel 3.6: Reliabilitas Instrumen Soal *Pretest* dan *Posttest***

Instrumen Tes	<i>Cronbach's Alpha</i>	Nomor item
<i>Pretest</i>	0,660	6
<i>Posttest</i>	0,628	6

Berdasarkan tabel 3.6, dapat disimpulkan bahwa instrumen *pretest* dan *posttest* memiliki indeks reliabilitas cukup baik. Hasil selengkapnya lihat pada lampiran.

#### **H. Teknik Analisis Data**

Data yang terkumpul selanjutnya dianalisis dengan menggunakan analisis statistik deskriptif dan analisis inferensial yang bertujuan untuk mengetahui apakah terdapat interaksi model pembelajaran *reciprocal teaching* ditinjau pengetahuan awal siswa terhadap kemampuan pemahaman konsep matematika siswa di kelas VII SMP Negeri Sungguminasa Kabupaten Gowa.

<sup>16</sup>Karunia Eka Lestari dan Mokhammad Ridwan Yudhanegara, h.206.



## 1. Analisis Statistik Deskriptif

Statistik deskriptif merupakan langkah awal dalam pembahasan statistik. Statistik deskriptif adalah statistik yang digunakan untuk mendeskripsikan atau menggambarkan data yang telah terkumpul sebagaimana adanya tanpa bermaksud membuat kesimpulan yang berlaku untuk umum atau generalisasi.<sup>17</sup>

Analisis statistik deskriptif adalah teknik data yang digunakan untuk menggambarkan data hasil penelitian dengan menggunakan metode pengolahan data menurut sifat kuantitatif sebuah data. Data yang diperoleh dalam penelitian dianalisis deskriptif, untuk mendeskripsikan pelaksanaan model pembelajaran *reciprocal teaching* (pembelajaran terbalik) terhadap kemampuan pemahaman konsep matematika ditinjau dari pengetahuan awal siswa. Hasil analisis deskriptif tersebut ditampilkan dalam bentuk sebagai berikut:

### a. Membuat tabel distributif frekuensi

- 1) Mengurutkan data dari skor terendah hingga skor tertinggi.
- 2) Menentukan rentang atau *range* (R)

$$R = NT - NK \dots\dots\dots^{18}$$

Keterangan:

R = rentang

NT = nilai tertinggi

NK = nilai terkecil

- 3) Menentukan banyak kelas (BK)

$$BK = 1 + (3,3) \log n \dots\dots\dots^{19}$$

---

<sup>17</sup>Sugiyono, *Metode Penelitian Pendidikan Pendekatan Kuantitatif, Kualitatif, dan R & D*, h. 207-208.

<sup>18</sup>Kadir, *Statistika Terapan: Konsep, Contoh dan Analisis Data dengan Program SPSS/Lisrel dalam Penelitian* (Cet.III; Jakarta: Rajawali Pers, 2016), h. 25.

<sup>19</sup>Kadir, *Statistika Terapan: Konsep, Contoh dan Analisis Data dengan Program SPSS/Lisrel dalam Penelitian*, h. 25.

Keterangan:

BK = banyaknya kelas

n = banyaknya data

- 4) Menghitung panjang kelas (p)

$$p = \frac{R}{BK} \dots\dots\dots^{20}$$

Keterangan:

p = panjang kelas

R = rentang

BK = banyaknya kelas

- 5) Menetapkan data pertama dengan cara menggunakan data terkecil sebagai data batas bawah kelas interval pertama atau data yang lebih kecil dari data terkecil tetapi selisihnya tidak melebihi dari setengah dari panjang kelas.
- 6) Menyusun kelas interval dalam tabel distribusi frekuensi.

**b. Menghitung rata-rata ( $\bar{x}$ )**

$$\bar{x} = \frac{\sum_{i=1}^k f_i \cdot x_i}{\sum_{i=1}^k f_i} \dots\dots\dots^{21}$$

Keterangan : UNIVERSITAS ISLAM NEGERI

$\bar{x}$  = rata-rata variabel

$f_i$  = frekuensi untuk variabel

$x_i$  = tanda kelas interval variabel

**c. Menghitung Standar Deviasi (SD)**

$$SD = \sqrt{\frac{\sum f_i(x_i - \bar{x})^2}{n-1}} \dots\dots\dots^{22}$$

---

<sup>20</sup>Kadir, *Statistika Terapan: Konsep, Contoh dan Analisis Data dengan Program SPSS/Lisrel dalam Penelitian*, h. 26.

<sup>21</sup>Nana Sudjana, *Statistika Pendidikan*, (Bandung: Remaja Rosdakarya, 1996), h.70.

<sup>22</sup>Nana Sudjana, *Statistika Pendidikan*, h.97.

Keterangan :

SD = standar deviasi

$\bar{x}$  = rata-rata variabel

$f_i$  = frekuensi untuk variabel

$x_i$  = tanda kelas interval variabel

n = jumlah populasi

**d. Presentase (%) nilai rata-rata**

$$P = \frac{f}{N} \times 100\% \quad \dots^{23}$$

Keterangan :

$P$  = Angka presentase

$f$  = Frekuensi yang dicari persentasinya

$N$  = Banyaknya Sampel

**e. Membuat Tabel Kategori Skor**

Kriteria yang digunakan untuk menentukan kategori hasil belajar matematika yang diperoleh siswa adalah kategorisasi standar yang ditetapkan oleh Departemen Pendidikan dan Kebudayaan yaitu sebagai berikut :

1. Sangat tinggi =  $MI + (1,8 \times STDEV \text{ Ideal})$  s/d Nilai skor maksimum
2. Tinggi =  $MI + (0,6 \times STDEV \text{ Ideal})$  s/d  $MI + (1,8 \times STDEV \text{ Ideal})$
3. Sedang =  $MI - (0,6 \times STDEV \text{ Ideal})$  s/d  $MI + (0,6 \times STDEV \text{ Ideal})$
4. Rendah =  $MI - (1,8 \times STDEV \text{ Ideal})$  s/d  $MI - (0,6 \times STDEV \text{ Ideal})$
5. Sangat rendah = Nilai skor minimum s/d  $MI - (1,8 \times STDEV \text{ Ideal})$

---

<sup>23</sup>Arif Tiro, *Dasar-Dasar Statistika*, h.117.

Keterangan :

MI = Mean Ideal

$$\text{Rumus MI} = \frac{\text{Nilai maksimum ideal} + \text{Nilai minimum ideal}}{2}$$

STDEV Ideal = Standar Deviasi Ideal

$$\text{Rumus STDEV Ideal} = \frac{\text{nilai maksimum ideal} - \text{nilai minimum ideal}}{\text{jumlah kategori} + 1} \quad 24$$

Kriteria yang digunakan untuk menentukan kategori pengetahuan awal

siswa dalam penelitian ini berdasarkan Saifuddin Azwar adalah sebagai berikut:

**Tabel 3.7: Kategorisasi Pengetahuan Awal Siswa**

Nilai	Kategorisasi
$X < [\mu - 1,0 \cdot \sigma]$	Rendah
$[\mu - 1,0 \cdot \sigma] \leq [\mu + 1,0 \cdot \sigma]$	Sedang
$[\mu + 1,0 \cdot \sigma] \leq X$	Tinggi

Sumber: Saifuddin Azwar

Keterangan:

$\mu$  = Mean

$\sigma$  = Standar Deviasi

## 2. Analisis Statistik Inferensial

Statistik inferensial digunakan untuk menganalisis data sampel, dan hasilnya akan digeneralisasikan untuk populasi dimana sampel diambil.

### a. Uji Normalitas

Uji normalitas data dilakukan untuk mengetahui apakah data-data yang digunakan berdistribusi normal atau tidak. Untuk pengujian tersebut digunakan uji *Kolmogorov Smirnov*, dilakukan dengan langkah-langkah sebagai berikut:

- 1) Perumusan hipotesis
- 2) Data diurutkan dari yang terkecil ke yang terbesar

---

<sup>24</sup>Eko Putra Widoyoko, *Evaluasi Program Pembelajaran* (Cet. V; Yogyakarta: Pustaka Pelajar, 2013), h. 238.

- 3) Menentukan komulatif proposisi (kp)
- 4) Data ditransformasi ke skor baku:  $z_i = \frac{x_i - \bar{x}}{SD}$
- 5) Menentukan luas kurva  $z_i$  (z-tabel)
- 6) Menentukan  $a_1$  dan  $a_2$
- 7) Nilai mutlak maksimum dari  $a_1$  dan  $a_2$  dinotasikan dengan  $D_o$
- 8) Menentukan D-tabel

Kriteria pengujian

Jika  $D_o \leq D\text{-tabel}$  maka sampel berasal dari populasi berdistribusi normal.

Jika  $D_o > D\text{-tabel}$  maka sampel berasal dari populasi berdistribusi tidak normal.<sup>25</sup>

#### b. Uji Homogenitas

Pengujian homogenitas dilakukan karena peneliti akan menggeneralisasikan kesimpulan akhir penelitian atau hipotesis ( $H_o$  atau  $H_1$ ) yang dicapai dari sampel terhadap populasi dalam artian bahwa apabila data yang diperoleh homogen maka kelompok-kelompok sampel berasal dari populasi yang sama. Pengujian homogenitas data tes pemahaman konsep digunakan uji F dengan rumus sebagai berikut:

$$F = \frac{\text{varians terbesar}}{\text{varians terkecil}} \dots\dots\dots^{26}$$

Kriteria pengujian adalah jika  $F_{\text{hitung}} < F_{\text{tabel}}$  pada taraf nyata dengan  $F_{\text{tabel}}$  diperoleh dari distribusi F dengan derajat kebebasan masing-masing sesuai dengan dk pembilang dan dk penyebut pada taraf  $\alpha = 0.05$ .<sup>27</sup>

---

<sup>25</sup>Kadir, *Statistika Terapan: Konsep, Contoh, dan Analisis Data dengan SPSS/Lisrel dalam Penelitian*, h.148.

<sup>26</sup>Sugiyono, *Metode Penelitian Pendidikan Pendekatan Kuantitatif, Kualitatif, dan R & D*, h. 260.

<sup>27</sup>Sugiyono, *Metode Penelitian Pendidikan Pendekatan Kuantitatif, Kualitatif dan R&D*, h.276.

### c. Pengujian Hipotesis

Setelah uji prasyarat dilakukan dan terbukti bahwa data-data yang diolah berdistribusi normal dan homogen, maka dilanjutkan dengan pengujian hipotesis. Pengujian hipotesis dilakukan untuk mengetahui apakah hipotesis yang diajukan dapat diterima atau ditolak. Pengujian hipotesis pada penelitian ini menggunakan uji analisis varians dua jalur (*Two Way Anova*) pada taraf signifikan  $\alpha = 0,05$  dengan menggunakan *Statistical Program for Social Sciences* (SPSS) versi 16.

Langkah-langkah pengujian hipotesis dengan menggunakan uji analisis varians dua jalur adalah:

1. Menghitung Jumlah Kuadrat (JK) untuk beberapa sumber varians, yaitu Total (T), Antar (A), Antar (B), Interaksi (AB), dan Dalam (D) dengan formula sebagai berikut:<sup>28</sup>

$$JK (T) = \sum Y_t^2 - \frac{(\sum Y_t)^2}{n_t}$$

$$JK (A) = \sum_{i=1}^a \frac{(\sum Y_i)^2}{n_i} - \frac{(\sum Y_t)^2}{n_t}$$

$$JK (B) = \sum_{j=1}^b \frac{(\sum Y_j)^2}{n_j} - \frac{(\sum Y_t)^2}{n_t}$$

$$JK (AB) = \sum_{j=1, i=1}^{ab} \left( \frac{(Y_{ij})^2}{n_{ij}} \right) - \frac{(\sum Y_t)^2}{n_t} - JK (A) - JK (B)$$

$$JK (D) = \sum_{j=1, i=1}^{ab} \left( \sum Y_{ij}^2 - \frac{(\sum Y_{ij})^2}{n_{ij}} \right) = \sum Y_{ij}^2$$

2. Menentukan derajat kebebasan (db) masing-masing sumber varians

---

<sup>28</sup>Kadir, *Statistika Terapan: Konsep, Contoh dan Analisis Data dengan Program SPSS/Lisrel dalam Penelitian*, h. 346.

3. Menentukan Rata-rata Jumlah Kuadrat (RJK)<sup>29</sup>

$$RJK(A) = \frac{JK(A)}{db(A)}$$

$$RJK(B) = \frac{JK(B)}{db(B)}$$

$$RJK(AB) = \frac{JK(AB)}{db(AB)}$$

$$RJK(D) = \frac{JK(D)}{db(D)}$$

4. Menentukan  $F_h$ :<sup>30</sup>

$$F_{h(A)} = \frac{RJK(A)}{RJK(D)}$$

$$F_{h(B)} = \frac{RJK(B)}{RJK(D)}$$

$$F_{h(AB)} = \frac{RJK(AB)}{RJK(D)}$$

5. Menentukan nilai  $F_t$ :<sup>31</sup>

$$db_1 = db \text{ pembilang} = k - 1$$

$$db_2 = db \text{ pembilang} = n - 1$$

ket:

$k$  = jumlah kolom/baris/perlakuan/kelompok

$n$  = jumlah data/sampel

---

<sup>29</sup>Kadir, *Statistika Terapan: Konsep, Contoh dan Analisis Data dengan Program SPSS/Lisrel dalam Penelitian*, h. 346.

<sup>30</sup>Kadir, *Statistika Terapan: Konsep, Contoh dan Analisis Data dengan Program SPSS/Lisrel dalam Penelitian*, h. 346.

<sup>31</sup>Supardi, *Aplikasi Statistika Dalam Penelitian Konsep Statistika yang Lebih Komprehensif* (Jakarta Selatan:Change Publication, 2013), h.354.

## 6. Menyusun tabel ANOVA

Tabel 3.8: ANOVA

Sumber Varians	JK	Db	RJK	F <sub>observasi</sub>	F <sub>tabel</sub>
					a = 0,05
Antar A	JK(A)	$n_a - 1$	RJK(A)	$F_{h(A)} = \frac{RJK(A)}{RJK(D)}$	
Antar B	JK(B)	$n_b - 1$	RJK(B)	$F_{h(B)} = \frac{RJK(B)}{RJK(D)}$	
Int.AB	JK(AB)	$(n_a - 1)(n_b - 1)$	RJK(AB)	$F_{h(AB)} = \frac{RJK(AB)}{RJK(D)}$	
Dalam	JK(D)	$(n_t - n_a)n_b$	RJK(D)		
Total	JK(T)	$n_t - 1$			

Sumber: Kadir

## 7. Pengujian Hipotesis

## a) Untuk Varian Antar (A) atau hipotesis 1

Bentuk hipotesis:

$$H_0: \mu_{01} = \mu_{02}$$

$$H_1: \mu_{01} \neq \mu_{02}$$

Kriteria pengujian hipotesis:

Tolak  $H_0$  dan terima  $H_1$ : Jika  $F_{h(A)} > F_{t(A)}$

Terima  $H_0$  dan tolak  $H_1$ : Jika  $F_{h(A)} \leq F_{t(A)}$

$H_0$ : Tidak terdapat perbedaan kemampuan pemahaman konsep matematika siswa yang diterapkan model pembelajaran *reciprocal teaching* dan siswa yang diterapkan model pembelajaran konvensional di kelas VII SMP Negeri 3 Sungguminasa Kabupaten Gowa.

$H_1$ : Terdapat perbedaan kemampuan pemahaman konsep matematika siswa yang diterapkan model pembelajaran *reciprocal teaching* dan siswa yang diterapkan model pembelajaran konvensional di kelas VII SMP Negeri 3 Sungguminasa Kabupaten Gowa



b) Untuk Varian Antar (B) atau hipotesis 2

Bentuk hipotesis:

$$H_0: \mu_{10} = \mu_{20}$$

$$H_1: \mu_{10} \neq \mu_{20}$$

Kriteria pengujian hipotesis:

Tolak  $H_0$  dan terima  $H_1$ : Jika  $F_{h(B)} > F_{t(B)}$

Terima  $H_0$  dan tolak  $H_1$ : Jika  $F_{h(B)} \leq F_{t(B)}$

$H_0$ : Tidak terdapat perbedaan kemampuan pemahaman konsep matematika ditinjau dari pengetahuan awal siswa di kelas VII SMP Negeri 3 Sungguminasa Kabupaten Gowa.

$H_1$ : Terdapat perbedaan kemampuan pemahaman konsep matematika ditinjau dari pengetahuan awal siswa di kelas VII SMP Negeri 3 Sungguminasa Kabupaten Gowa.

c) Untuk Varian Antar (B) atau hipotesis 2

Bentuk hipotesis:

$$H_0: Int. A \times B = 0$$

$$H_1: Int. A \times B \neq 0$$

Kriteria pengujian hipotesis:

Tolak  $H_0$  dan terima  $H_1$ : Jika  $F_{h(AB)} > F_{t(AB)}$

Terima  $H_0$  dan tolak  $H_1$ : Jika  $F_{h(AB)} \leq F_{t(AB)}$

$H_0$ : Tidak terdapat pengaruh interaksi model pembelajaran *reciprocal teaching* ditinjau dari pengetahuan awal siswa terhadap kemampuan

pemahaman konsep matematika siswa di kelas VII SMP Negeri 3 Sungguminasa Kabupaten Gowa.

$H_1$ : Terdapat pengaruh interaksi model pembelajaran *reciprocal teaching* ditinjau dari pengetahuan awal siswa terhadap kemampuan pemahaman konsep matematika siswa di kelas VII SMP Negeri 3 Sungguminasa Kabupaten Gowa.



## BAB IV

### HASIL PENELITIAN DAN PEMBAHASAN

#### A. Hasil Penelitian

##### 1. Analisis Statistik Deskriptif

Berdasarkan hasil penelitian yang dimulai sejak 10 April s/d 11 Mei 2018, penulis dapat mengumpulkan data melalui instrumen tes kemampuan pemahaman konsep matematika siswa kelas VII SMP Negeri 3 Sungguminasa Kabupaten Gowa.

Penelitian ini dilakukan dengan memberikan dua perlakuan yang berbeda terhadap dua kelas yaitu pada kelas VII H sebagai kelas kontrol (mengajar dengan menggunakan model pembelajaran konvensional) dan kelas VII J sebagai kelas eksperimen (mengajar dengan menggunakan model pembelajaran *reciprocal teaching*).

Hasil penelitian ini merupakan jawaban dari rumusan masalah yang telah ditetapkan sebelumnya yang dapat menguatkan sebuah hipotesis atau jawaban sementara. Pada penelitian ini, menggunakan analisis statistik deskriptif dan analisis statistik inferensial. Statistik deskriptif untuk menjawab rumusan masalah 1, 2, 3 dan 4 sedangkan untuk menjawab rumusan masalah 5, 6 dan 7 menggunakan statistik inferensial yakni anova dua jalur.

Penelitian ini dilakukan di SMP Negeri 3 Sungguminasa Kabupaten Gowa kelas VII H dan VII J. Jumlah siswa kelas VII H sebanyak 34 orang dan jumlah siswa kelas VII J sebanyak 31 orang, sehingga jumlah keseluruhan siswa adalah 65 orang. Dari 65 orang siswa tersebut memiliki kemampuan pemahaman konsep matematika yang berbeda yang disajikan pada uraian berikut ini:

**a. Deskripsi Kemampuan Pemahaman Konsep Matematika yang Diterapkan Model Pembelajaran *Reciprocal Teaching* di Kelas VII SMP Negeri 3 Sungguminasa Kabupaten Gowa**

Berdasarkan *pretest* dan *posttest* yang diberikan pada kelas eksperimen yang diajar dengan menerapkan model pembelajaran *reciprocal teaching* pada siswa kelas VII J SMP Negeri 3 Sungguminasa Kabupaten Gowa pada materi penyajian data. Berikut ini adalah deskripsi kemampuan pemahaman konsep matematika kelas eksperimen pada tabel 4.1

**Tabel 4.1: Deskripsi Kemampuan Pemahaman Konsep Matematika Siswa Kelas Eksperimen**

Statistik	Nilai Statistik Kelas Eksperimen	
	<i>Pretest</i>	<i>Posttest</i>
Jumlah Sampel	31	31
Nilai Minimum	19	65
Nilai Maksimum	54	100
Nilai Rata-rata	35,823	86,661
Standar Deviasi	9,780	8,674

Berdasarkan tabel 4.1, dapat dilihat bahwa hasil *pretest* kemampuan pemahaman konsep matematika di kelas eksperimen yang menggunakan model pembelajaran *reciprocal teaching* diperoleh nilai maksimumnya 54 dan nilai minimumnya 19 sehingga rata-rata yang diperoleh pada kelas eksperimen yaitu 35,823 dengan standar deviasi 9,780.

Hasil *posttest* kemampuan pemahaman konsep matematika di kelas eksperimen yang menggunakan model pembelajaran *reciprocal teaching* diperoleh nilai maksimumnya 100 dan nilai minimumnya 65 sehingga rata-rata yang diperoleh pada kelas eksperimen yaitu 86,661 dengan standar deviasi 8,674.

Mengacu pada hasil rata-rata *pretest* dan *posttest* pada kelas eksperimen maka selisih yang diperoleh yaitu 50,838.

Hasil *pretest* dan *posttest* di kelas eksperimen dikelompokkan ke dalam kategori kemampuan pemahaman konsep matematika, maka didapatkan sebagai berikut:

**Tabel 4.2: Deskripsi Hasil *Pretest* dan *Posttest* di Kelas Eksperimen dengan Kategorisasi Kemampuan Pemahaman Konsep Matematika**

Kategori	Interval	<i>Pretest</i>		<i>Posttest</i>	
		Frekuensi	Persentase(%)	Frekuensi	Persentase(%)
Sangat Rendah	0 – 21	3	9,68	0	0
Rendah	21 – 40	18	58,06	0	0
Sedang	41 – 60	10	32,26	0	0
Tinggi	62 – 80	0	0	5	16,13
Sangat Tinggi	81 – 100	0	0	26	83,87
<b>Jumlah</b>		<b>31</b>	<b>100</b>	<b>31</b>	<b>100</b>

Berdasarkan tabel 4.2, dapat dilihat bahwa hasil *pretest* pada kelas eksperimen yang menggunakan model pembelajaran *reciprocal teaching* dengan kategorisasi kemampuan pemahaman konsep matematika, yaitu 3 siswa berada pada kategori sangat rendah dengan persentase paling rendah 9,68%, dan 18 siswa berada pada kategori rendah dengan persentase paling tinggi 58,06% serta 10 siswa berada pada kategori sedang dengan persentase 32,26%.

Berdasarkan tabel 4.2, dapat dilihat bahwa hasil *posttest* pada kelas eksperimen yang menggunakan model pembelajaran *reciprocal teaching* dengan kategorisasi kemampuan pemahaman konsep matematika, yaitu 5 siswa berada pada kategori tinggi dengan persentase paling rendah 16,13%, dan 26 siswa berada pada kategori sangat tinggi dengan persentase paling tinggi 83,83%.

Mengacu pada nilai nilai persentase paling tinggi yang diperoleh *pretest* dan *posttest* yaitu 58,06% dan 83,83%, maka dapat disimpulkan bahwa gambaran awal tingkat kemampuan pemahaman konsep matematika pada kelas eksperimen untuk hasil *pretest* berada pada kategori rendah sedangkan hasil *posttest* berada pada kategori sangat tinggi.

**b. Deskripsi Kemampuan Pemahaman Konsep Matematika yang Diterapkan Model Pembelajaran Konvensional di Kelas VII SMP Negeri 3 Sungguminasa Kabupaten Gowa**

Berdasarkan hasil *pretest* dan *posttest* yang diberikan pada kelas kontrol yang diajar dengan menggunakan model pembelajaran konvensional pada siswa kelas VII H SMP Negeri 3 Sungguminasa Kabupaten Gowa pada materi penyajian data. Berikut ini adalah deskripsi kemampuan pemahaman konsep matematika kelas kontrol pada tabel 4.4:

**Tabel 4.3: Deskripsi Kemampuan Pemahaman Konsep Matematika Siswa Kelas Kontrol**

Statistik	Nilai Statistik Kelas Kontrol	
	<i>Pretest</i>	<i>Posttest</i>
Jumlah Sampel	34	34
Nilai Minimum	15	65
Nilai Maksimum	62	88
Nilai Rata-rata	35,912	77,206
Standar Deviasi	9,126	6,061

Berdasarkan tabel 4.3, dapat dilihat bahwa hasil *pretest* kemampuan pemahaman konsep matematika di kelas kontrol yang menggunakan model pembelajaran konvensional diperoleh nilai maksimumnya 62 dan nilai minimumnya 15 sehingga rata-rata yang diperoleh pada kelas kontrol yaitu 35,912 dengan standar deviasi 9,126.

Hasil *posttest* kemampuan pemahaman konsep matematika di kelas kontrol yang menggunakan model pembelajaran konvensional diperoleh nilai maksimumnya 88 dan nilai minimumnya 65 sehingga rata-rata yang diperoleh pada kelas kontrol yaitu 77,206 dengan standar deviasi 6,061.

Mengacu pada hasil rata-rata *pretest* dan *posttest* pada kelas kontrol maka selisih yang diperoleh yaitu 41,294.

Hasil *pretest* dan *posttest* di kelas kontrol dikelompokkan ke dalam kategori kemampuan pemahaman konsep matematika, maka didapatkan sebagai berikut:

**Tabel 4.4: Deskripsi Hasil *Pretest* di Kelas Kontrol dengan Kategorisasi Kemampuan Pemahaman Konsep Matematika**

Kategori	Interval	<i>Pretest</i>		<i>Posttest</i>	
		Frekuensi	Persentase(%)	Frekuensi	Persentase(%)
Sangat Rendah	0 – 21	1	2,94	0	0
Rendah	21 – 40	23	67,65	0	0
Sedang	41 – 60	9	26,47	0	0
Tinggi	62 – 80	1	2,94	22	64,71
Sangat Tinggi	81 – 100	0	0	12	35,29
<b>Jumlah</b>		<b>34</b>	<b>100</b>	<b>34</b>	<b>100</b>

Berdasarkan tabel 4.4, dapat dilihat bahwa hasil *pretest* pada kelas kontrol yang menggunakan model pembelajaran konvensional dengan kategorisasi tingkat kemampuan pemahaman konsep matematika, yaitu 1 siswa berada pada kategori sangat rendah dengan persentase paling rendah 2,94%, 23 siswa berada pada kategori rendah dengan persentase paling tinggi 67,65% dan 9 siswa berada pada kategori sedang dengan persentase 26,47% serta 1 siswa berada pada kategori tinggi.

Berdasarkan tabel 4.4, dapat dilihat bahwa hasil *posttest* pada kelas kontrol yang menggunakan model pembelajaran konvensional dengan kategorisasi tingkat kemampuan pemahaman konsep matematika, yaitu 22 siswa berada pada kategori tinggi dengan persentase paling tinggi 64,71% dan 12 siswa berada pada kategori sangat tinggi dengan persentase paling rendah 35,29%. Jadi, persentase paling tinggi berdasarkan kategorisasi kemampuan pemahaman konsep matematika berada pada kategori tinggi.

Mengacu pada nilai persentase paling tinggi yang diperoleh *pretest* dan *posttest* yaitu 67,65% dan 64,71%, maka dapat disimpulkan bahwa gambaran awal tingkat kemampuan pemahaman konsep matematika pada kelas eksperimen untuk hasil *pretest* berada pada kategori rendah sedangkan hasil *posttest* berada pada kategori tinggi.

**c. Deskripsi Pengetahuan Awal Siswa yang Diterapkan Model Pembelajaran *Reciprocal Teaching* di Kelas VII SMP Negeri 3 Sungguminasa Kabupaten Gowa**

Berdasarkan nilai ulangan harian sebelumnya pada materi bilangan bulat dan pecahan siswa kelas VII J SMP Negeri 3 Sungguminasa Kabupaten Gowa. Berikut ini adalah data hasil pengetahuan awal siswa di kelas eksperimen pada tabel 4.5.

**Tabel 4.5: Deskripsi Pengetahuan Awal Siswa Kelas Eksperimen**

<b>Statistik</b>	<b>Pengetahuan Awal Siswa</b>
Jumlah Sampel	31
Nilai Minimum	25
Nilai Maksimum	78
Nilai Rata-rata	49,323
Standar Deviasi	13,288



Berdasarkan tabel 4.5, dapat dilihat bahwa hasil kalkulasi nilai ulangan harian siswa materi bilangan bulat dan pecahan yang merupakan gambaran pengetahuan awal siswa di kelas eksperimen yang menggunakan model pembelajaran *reciprocal teaching* diperoleh nilai maksimumnya 78 dan nilai minimumnya 25 sehingga rata-rata yang diperoleh pada kelas eksperimen yaitu 49,323 dengan standar deviasi 13,288.

Hasil nilai ulangan harian siswa di kelas eksperimen dikelompokkan ke dalam kategori pengetahuan awal siswa, maka didapatkan sebagai berikut:

**Tabel 4.6: Deskripsi Hasil Kategorisasi Pengetahuan Awal Siswa di Kelas Eksperimen**

Kategori	Interval	Frekuensi	Persentase(%)
Rendah	0 – 35	9	29,03
Sedang	36 – 62	16	51,61
Tinggi	68 – 100	6	19,25
<b>Jumlah</b>		<b>31</b>	<b>100</b>

Berdasarkan tabel 4.6, dapat dilihat bahwa gambaran pengetahuan awal siswa menggunakan model pembelajaran *reciprocal teaching* di kelas eksperimen dengan kategorisasi tingkat pengetahuan awal siswa, yaitu 6 siswa berada pada kategori rendah dengan persentase paling rendah 19,35%, dan 16 siswa berada pada kategori sedang dengan persentase paling tinggi 51,61% serta 6 siswa berada pada kategori tinggi dengan persentase 19,35%.

Mengacu pada hasil persentase kategorisasi pengetahuan awal siswa maka persentase paling tinggi yang diperoleh di kelas eksperimen yaitu 51,61% sehingga disimpulkan bahwa gambaran awal tingkat pengetahuan awal siswa pada kelas eksperimen ini berada pada kategori sedang.

**d. Deskripsi Pengetahuan Awal Siswa yang Diterapkan Model Pembelajaran Konvensional di Kelas VII SMP Negeri 3 Sungguminasa Kabupaten Gowa**

Berdasarkan nilai ulangan harian sebelumnya pada materi bilangan bulat dan pecahan siswa kelas VII H SMP Negeri 3 Sungguminasa Kabupaten Gowa. Berikut ini adalah data hasil pengetahuan awal siswa di kelas kontrol pada tabel 4.7.

**Tabel 4.7: Deskripsi Pengetahuan Awal Siswa Kelas Kontrol**

<b>Statistik</b>	<b>Pengetahuan Awal Siswa</b>
Jumlah Sampel	34
Nilai Minimum	20
Nilai Maksimum	73
Nilai Rata-rata	47,294
Standar Deviasi	13,679

Berdasarkan tabel 4.7, dapat dilihat bahwa hasil kalkulasi nilai ulangan harian siswa yang merupakan gambaran pengetahuan awal siswa di kelas kontrol yang menggunakan model pembelajaran konvensional diperoleh nilai maksimumnya 73 dan nilai minimumnya 20 sehingga rata-rata yang diperoleh pada kelas kontrol yaitu 47,294 dengan standar deviasi 13,679.

Hasil nilai ulangan harian siswa di kelas kontrol dikelompokkan ke dalam kategori pengetahuan awal siswa, maka didapatkan sebagai berikut:

**Tabel 4.8: Deskripsi Hasil Kategorisasi Pengetahuan Awal Siswa di Kelas Kontrol**

<b>Kategori</b>	<b>Interval</b>	<b>Frekuensi</b>	<b>Persentase(%)</b>
Rendah	0 – 33	4	11,76
Sedang	34 – 65	26	76,47
Tinggi	66 – 100	4	11,76
<b>Jumlah</b>		<b>34</b>	<b>100</b>

Berdasarkan tabel 4.8, dapat dilihat bahwa gambaran pengetahuan awal siswa menggunakan model pembelajaran konvensional di kelas kontrol dengan kategorisasi tingkat pengetahuan awal siswa, yaitu 4 siswa berada pada kategori rendah dengan persentase paling rendah 11,76%, dan 26 siswa berada pada kategori sedang dengan persentase paling tinggi 76,47% serta 4 siswa berada pada kategori tinggi dengan persentase 11,76%.

Mengacu pada hasil persentase kategorisasi pengetahuan awal siswa maka persentase paling tinggi yang diperoleh di kelas kontrol yaitu 76,47% sehingga disimpulkan bahwa gambaran awal tingkat pengetahuan awal siswa pada kelas kontrol ini berada pada kategori sedang.

## **2. Analisis Statistik Inferensial**

### **a. Uji Prasyarat**

#### **1) Normalitas**

Pengujian normalitas dilakukan pada data hasil *pretest* dan *posttest*, serta hasil nilai ulangan materi bilangan bulat dan pecahan untuk pengetahuan awal di kelas eksperimen dan kelas kontrol menggunakan aplikasi *IBM SPSS Statistic versi 16 for Windows*, sehingga diperoleh data sebagai berikut:

**Tabel 4.9 : Uji Normalitas Kemampuan Pemahaman Konsep Matematika Siswa**

**One-Sample Kolmogorov-Smirnov Test**

		Pretest Kontrol	Posttest Kontrol	Pretest eksperimen	Posttest eksperimen
N		34	34	31	31
Normal Parameters <sup>a</sup>	Mean	36.09	75.79	35.58	87.32
	Std. Deviation	10.740	6.804	10.838	9.116
Most Extreme Differences	Absolute	.135	.131	.148	.212
	Positive	.135	.130	.148	.138
	Negative	-.082	-.131	-.084	-.212
Kolmogorov-Smirnov Z		.789	.763	.822	1.181
Asymp. Sig. (2-tailed)		.563	.605	.509	.123
a. Test distribution is Normal.					

**Tabel 4.10 : Uji Normalitas Pengetahuan Awal Siswa**

**One-Sample Kolmogorov-Smirnov Test**

		KONTROL	EKSPERIMEN
N		34	31
Normal Parameters <sup>a</sup>	Mean	47.65	49.35
	Std. Deviation	14.183	15.290
Most Extreme Differences	Absolute	.111	.116
	Positive	.111	.116
	Negative	-.073	-.112
Kolmogorov-Smirnov Z		.645	.648
Asymp. Sig. (2-tailed)		.800	.795
a. Test distribution is Normal.			

Kriteria pengujian:

$H_0$ : data populasi berdistribusi normal, jika probabilitas  $> 0,05$ ,  $H_0$  diterima

$H_1$ : data populasi tidak berdistribusi normal, jika probabilitas  $\leq 0,05$ ,  $H_0$  ditolak

Berdasarkan tabel 4.9 yang merupakan hasil output untuk uji normalitas dengan *Kolmogorov-Smirnov*, diperoleh hasil *pretest* di kelas eksperimen dengan nilai signifikan sebesar  $0.509 > 0,05$  maka  $H_0$  diterima atau data hasil *pretest* kemampuan pemahaman konsep matematika di kelas eksperimen berdistribusi

normal sedangkan hasil *posttest* di kelas eksperimen dengan nilai signifikan sebesar  $0.123 > 0,05$  maka  $H_0$  diterima atau data hasil *posttest* kemampuan pemahaman konsep matematika di kelas eksperimen berdistribusi normal .

Berdasarkan tabel 4.10 yang merupakan hasil output untuk uji normalitas dengan *Kolmogorov-Smirnov*, diperoleh hasil *pretest* di kelas kontrol dengan nilai signifikan sebesar  $0.563 > 0,05$  maka  $H_0$  diterima atau data hasil *pretest* kemampuan pemahaman konsep matematika di kelas kontrol berdistribusi normal sedangkan hasil *posttest* di kelas kontrol dengan nilai signifikan sebesar  $0.605 > 0,05$  maka  $H_0$  diterima atau data hasil *posttest* kemampuan pemahaman konsep matematika di kelas kontrol berdistribusi normal .

Hasil output uji normalitas data pengetahuan awal siswa berdasarkan tabel 4.12 dengan *Kolmogorov-Smirnov*, diperoleh nilai signifikan untuk kelas eksperimen sebesar  $0.795 > 0,05$  maka  $H_0$  diterima atau data hasil pengetahuan awal siswa di kelas eksperimen berdistribusi normal sedangkan hasil pengetahuan awal di kelas kontrol dengan nilai signifikan sebesar  $0.800 > 0,05$  maka  $H_0$  diterima atau data hasil pengetahuan awal siswa di kelas kontrol berdistribusi normal. Hasil selengkapnya lihat pada lampiran.

## 2) Homogenitas

Pengujian homogenitas varians dilakukan pada data kemampuan pemahaman konsep dan pengetahuan awal siswa di kelas eksperimen dan kelas kontrol.

**Tabel 4.11 : Uji Homogenitas**

Test of Homogeneity of Variances				
	Levene Statistic	df1	df2	Sig.
Pretest	.154	1	63	.696
Posttes	1.416	1	63	.238
Pengetahuan Awal	.446	1	63	.507

Kriteria pengujian:

$H_0$ : distribusi populasi homogen, jika  $\text{sig} > 0,05$ ,  $H_0$  diterima

$H_1$ : distribusi populasi tidak homogen, jika  $\text{sig} \leq 0,05$ ,  $H_0$  ditolak

Berdasarkan hasil output pada tabel 4.11 *Test of Homogeneity of Variances* diperoleh data *pretest levene Statistic* = 0,154  $df_1 = 1$ ;  $df_2 = 63$  dengan signifikan = 0,696  $> 0,05$  maka  $H_0$  diterima atau data *pretest* kemampuan pemahaman konsep matematika berdistribusi homogen. Diperoleh data *posttest levene Statistic* = 1,416  $df_1 = 1$ ;  $df_2 = 63$  dengan signifikan = 0,238  $> 0,05$  maka  $H_0$  diterima atau data *posttest* kemampuan pemahaman konsep matematika berdistribusi homogen, sedangkan diperoleh data pengetahuan awal siswa *levene Statistic* = 0,446  $df_1 = 1$ ;  $df_2 = 63$  dengan signifikan = 0,507  $> 0,05$  maka  $H_0$  diterima atau data pengetahuan awal siswa berdistribusi homogen. Hasil selengkapnya lihat pada lampiran.

### b. Uji Hipotesis

Pada bagian ini digunakan untuk menjawab rumusan masalah yang ketiga, keempat dan kelima. Analisis yang digunakan adalah analisis statistik inferensial. Sebelum melakukan analisis statistik inferensial dalam menguji hipotesis, maka diperlukan pengujian dasar meliputi uji normalitas dan uji homogenitas. Data hasil kemampuan pemahaman konsep matematika dan pengetahuan awal siswa telah berdistribusi normal dan homogen, sehingga dapat dilakukan pengujian hipotesis dengan menggunakan uji anova dua jalur.

#### 1) Hipotesis 1

Kriteria pengujian hipotesis:

Tolak  $H_0$  dan terima  $H_1$ : Jika  $F_{h(A)} > F_{t(A)}$

Terima  $H_0$  dan tolak  $H_1$ : Jika  $F_{h(A)} \leq F_{t(A)}$

$H_0$ : Tidak terdapat perbedaan kemampuan pemahaman konsep matematika siswa yang diterapkan model pembelajaran *reciprocal teaching* dan siswa yang diterapkan model pembelajaran konvensional di kelas VII SMP Negeri 3 Sungguminasa Kabupaten Gowa.

$H_1$ : Terdapat perbedaan kemampuan pemahaman konsep matematika siswa yang diterapkan model pembelajaran *reciprocal teaching* dan siswa yang diterapkan model pembelajaran konvensional di kelas VII SMP Negeri 3 Sungguminasa Kabupaten Gowa.

2) Hipotesis 2

Kriteria pengujian hipotesis:

Tolak  $H_0$  dan terima  $H_1$ : Jika  $F_{h(B)} > F_{t(B)}$

Terima  $H_0$  dan tolak  $H_1$ : Jika  $F_{h(B)} \leq F_{t(B)}$

$H_0$ : Tidak terdapat perbedaan kemampuan pemahaman konsep matematika ditinjau dari pengetahuan awal siswa di kelas VII SMP Negeri 3 Sungguminasa Kabupaten Gowa.

$H_1$ : Terdapat perbedaan kemampuan pemahaman konsep matematika ditinjau dari pengetahuan awal siswa di kelas VII SMP Negeri 3 Sungguminasa Kabupaten Gowa.

3) hipotesis 3

Kriteria pengujian hipotesis:

Tolak  $H_0$  dan terima  $H_1$ : Jika  $F_{h(AB)} > F_{t(AB)}$

Terima  $H_0$  dan tolak  $H_1$ : Jika  $F_{h(AB)} \leq F_{t(AB)}$

$H_0$ : Tidak terdapat pengaruh interaksi model pembelajaran *reciprocal teaching* ditinjau dari pengetahuan awal siswa terhadap kemampuan pemahaman konsep matematika siswa di kelas VII SMP Negeri 3 Sungguminasa Kabupaten Gowa.

$H_1$ : Terdapat pengaruh interaksi model pembelajaran *reciprocal teaching* ditinjau dari pengetahuan awal siswa terhadap kemampuan pemahaman konsep matematika siswa di kelas VII SMP Negeri 3 Sungguminasa Kabupaten Gowa.

**Tabel 4.12: Anova Dua Jalur**

Tests of Between-Subjects Effects

Dependent Variable: Posttes

Source	Type III Sum of Squares	df	Mean Square	F	Sig.
Corrected Model	2447.474 <sup>a</sup>	5	489.495	7.747	.000
Intercept	271453.967	1	271453.967	4.296E3	.000
Kelas	1950.738	1	1950.738	30.873	.000
Kategori	131.460	2	65.730	1.040	.360
Kelas * Kategori	167.003	2	83.501	1.322	.275
Error	3727.972	59	63.186		
Total	435724.000	65			
Corrected Total	6175.446	64			

a. R Squared = ,396 (Adjusted R Squared = ,345)

Adapun deskripsi hasil uji anova dua jalur berdasarkan tabel *Tests of Between-Subjects Effects* antara lain:

- (1)  $F_{h(A)} = 30,873 > F_{0,05 (1;63)} = 3,99$  dan nilai  $\text{Sig.} < \alpha = 0,000 < 0,05$  maka  $H_0$  ditolak atau terdapat perbedaan kemampuan pemahaman konsep matematika siswa yang diterapkan model pembelajaran *reciprocal teaching* dan siswa yang diterapkan model pembelajaran konvensional di kelas VII SMP Negeri 3 Sungguminasa Kabupaten Gowa.
- (2)  $F_{h(B)} = 1,040 < F_{0,05 (1;63)} = 3,99$  dan nilai  $\text{Sig.} > \alpha = 0,360 > 0,05$  maka  $H_0$  diterima atau tidak terdapat perbedaan kemampuan pemahaman konsep



matematika ditinjau dari pengetahuan awal siswa di kelas VII SMP Negeri 3 Sungguminasa Kabupaten Gowa.

- (3)  $F_{h(AB)} = 1,322 < F_{0,05 (1;63)} = 3,99$  dan nilai  $\text{Sig.} > \alpha = 0,275 > 0,05$  maka  $H_0$  diterima atau tidak terdapat pengaruh interaksi model pembelajaran *reciprocal teaching* ditinjau dari pengetahuan awal siswa terhadap kemampuan pemahaman konsep matematika siswa di kelas VII SMP Negeri 3 Sungguminasa Kabupaten Gowa.

### **B. Pembahasan**

Pada bagian ini akan dibahas penelitian yang telah diperoleh. Jenis penelitian yang digunakan adalah Eksperimen Semu (*Quasi Eksperimental*) dengan desain penelitian yang digunakan adalah *Design Factorial 3 x 2*, yaitu eksperimen yang dilaksanakan pada dua kelompok. Penelitian ini dilakukan dengan jalan memberikan perlakuan berbeda kepada dua kelompok tersebut, pada kelas eksperimen (kelas VII J) yang diterapkan model pembelajaran *reciprocal teaching* dan pada kelas kontrol (kelas VII H) yang diterapkan model konvensional. Tes kemampuan pemahaman konsep matematika siswa yang diberikan sebelum dan setelah perlakuan pada kedua kelompok untuk mengetahui hasil kemampuan pemahaman konsep matematika. Bentuk tes adalah essay masing-masing sebanyak 6 butir soal dan untuk pengetahuan awal siswa diambil dari hasil ulangan harian materi garis dan sudut.

#### **1. Gambaran Kemampuan Pemahaman Konsep Matematika yang Diterapkan Model Pembelajaran *Reciprocal Teaching* di Kelas VII di SMP Negeri 3 Sungguminasa Kabupaten Gowa**

Bagian ini digunakan untuk menjawab rumusan masalah pertama. Gambaran kemampuan pemahaman konsep matematika siswa yang menggunakan

model pembelajaran *reciprocal teaching* diperoleh nilai rata-rata pada saat *pretest* yaitu 35,823 dan 86,661 merupakan nilai rata-rata pada saat *posttest* dengan selisih 50,838.

Mengacu pada nilai persentase paling tinggi yang diperoleh pada *pretest* dan *posttest* yaitu 58,06% dan 83,83%, maka dapat disimpulkan bahwa gambaran awal tingkat kemampuan pemahaman konsep matematika pada kelas eksperimen untuk hasil *pretest* berada pada kategori rendah sedangkan hasil *posttest* berada pada kategori sangat tinggi.

Menurut Piaget dalam Suyono, setiap anak mengembangkan kemampuan berpikirnya kemampuan berpikirnya menurut tahapan yang teratur. Proses berpikir anak merupakan suatu aktivitas gradual, tahap demi tahap dari fungsi intelektual, dari konkret menuju abstrak. Pada suatu tahap perkembangan tertentu akan muncul skema atau struktur kognitif tertentu yang keberhasilannya pada setiap tahap amat bergantung kepada pencapaian tahapan sebelumnya. Secara garis besar skema yang digunakan anak untuk memahami dunianya dibagi dalam empat periode utama atau tahapan-tahapan salah satunya adalah tahap operasional formal (mulai usia 11 tahun dan seterusnya). Sejak tahap ini anak sudah mampu berpikir abstrak, yaitu berpikir mengenai ide, mereka sudah mampu memikirkan beberapa alternatif pemecahan masalah.<sup>1</sup> Berdasarkan teori Piaget, tahap operasional formal (mulai usia 11 tahun dan seterusnya) merupakan tahap dimana siswa sudah mampu berpikir mengenai alternatif pemecahan, jika dikaitkan

---

<sup>1</sup>Suyono dan Hariyanto, *Belajar dan Pembelajaran Teori dan Konsep Dasar*, h. 83-84.

dengan teori Piaget yang berarti siswa SMP Kelas VII sudah mampu berpikir mengenai konsep yang akan digunakan dalam pemecahan masalah.

Berdasarkan hasil gambaran kemampuan pemahaman konsep matematika yang telah dijabarkan, peneliti menyimpulkan bahwa hal tersebut sejalan dengan kondisi selama proses pembelajaran berlangsung. Sebelum menerapkan model pembelajaran *reciprocal teaching* sebagian besar siswa masih mengalami kesulitan dalam memecahkan permasalahan yang terdapat di dalam soal yang diberikan, karena kesulitannya dalam memahami konsep sehingga siswa tidak dapat menyelesaikan permasalahan yang terdapat dalam soal selain itu juga terdapat siswa yang hanya menulis angka-angka yang ada di dalam soal tanpa mengetahui konsep yang digunakan secara tepat. Siswa yang diajar menggunakan model pembelajaran *reciprocal teaching* cenderung lebih aktif dalam proses pembelajaran karena siswa bekerja dalam kelompoknya. Siswa lebih mudah memecahkan permasalahan yang terdapat dalam soal karena siswa bekerjasama dalam kelompoknya, siswa yang memiliki rasa malu bertanya kepada gurunya bisa bertanya kepada anggota kelompoknya.

Cara tersebut yang bisa membantu siswa untuk mengembangkan kemampuan pemahaman konsep matematika terlebih bagi siswa yang memiliki rasa kesulitan atau rasa malu untuk bertanya kepada gurunya apabila ada materi yang tidak dipahaminya, melalui model pembelajaran *reciprocal teaching* ini siswa mampu mengeluarkan gagasan yang dimiliki dan disampaikan kepada anggota kelompok lainnya tanpa ada rasa takut salah.

## 2. Gambaran Kemampuan Pemahaman Konsep Matematika yang Diterapkan Model Pembelajaran Konvensional di Kelas VII di SMP Negeri 3 Sungguminasa Kabupaten Gowa

Bagian ini digunakan untuk menjawab rumusan masalah kedua. Gambaran kemampuan pemahaman konsep matematika siswa yang menggunakan model pembelajaran *reciprocal teaching* diperoleh nilai rata-rata pada saat *pretest* yaitu 35,912 dan 77,206 merupakan nilai rata-rata pada saat *posttest* dengan selisih 41,294.

Mengacu pada nilai persentase paling tinggi yang diperoleh pada *pretest* dan *posttest* yaitu 67,65% dan 64,71%, maka dapat disimpulkan bahwa gambaran awal tingkat kemampuan pemahaman konsep matematika pada kelas kontrol untuk hasil *pretest* berada pada kategori rendah sedangkan hasil *posttest* berada pada kategori tinggi.

Menurut Piaget dalam Suyono, setiap anak mengembangkan kemampuan berpikirnya kemampuan berpikirnya menurut tahapan yang teratur. Proses berpikir anak merupakan suatu aktivitas gradual, tahap demi tahap dari fungsi intelektual, dari konkret menuju abstrak. Pada suatu tahap perkembangan tertentu akan muncul skema atau struktur kognitif tertentu yang keberhasilannya pada setiap tahap amat bergantung kepada pencapaian tahapan sebelumnya. Secara garis besar skema yang digunakan anak untuk memahami dunianya dibagi dalam empat periode utama atau tahapan-tahapan salah satunya adalah tahap operasional formal (mulai usia 11 tahun dan seterusnya). Sejak tahap ini anak sudah mampu berpikir abstrak, yaitu berpikir mengenai ide, mereka sudah mampu memikirkan

beberapa alternatif pemecahan masalah.<sup>2</sup> Berdasarkan teori Piaget, tahap operasional formal (mulai usia 11 tahun dan seterusnya) merupakan tahap dimana siswa sudah mampu berpikir mengenai alternatif pemecahan, jika dikaitkan dengan teori Piaget yang berarti siswa SMP Kelas VII sudah mampu berpikir mengenai konsep yang akan digunakan dalam pemecahan masalah.

Berdasarkan hasil gambaran kemampuan pemahaman konsep matematika yang telah dijabarkan, peneliti menyimpulkan bahwa hal tersebut sejalan dengan kondisi selama proses pembelajaran berlangsung dimana sebagian besar siswa masih mengalami kesulitan dalam memecahkan permasalahan yang terdapat di dalam soal yang diberikan, karena kesulitannya dalam memahami konsep sehingga siswa tidak dapat menyelesaikan permasalahan yang terdapat dalam soal selain itu juga terdapat siswa yang hanya menulis angka-angka yang ada di dalam soal tanpa mengetahui konsep yang digunakan secara tepat. Siswa yang diajar menggunakan model pembelajaran konvensional cenderung kurang aktif dalam proses pembelajaran karena siswa bekerja secara individu. Siswa masih sulit dalam memecahkan permasalahan yang terdapat dalam soal karena siswa hanya bekerja secara individu karena sebagian siswa memiliki rasa takut bertanya kepada gurunya bisa dan malu bertanya kepada temannya. Rasa takut yang dimiliki siswa diakibatkan siswa merasa pertanyaan yang diajukan tidak berbobot yang akan membuat teman yang lain tertawa akan pertanyaan yang akan diajukan, hal tersebut membuat siswa kesusahan dalam menyelesaikan soal yang diberikan.

---

<sup>2</sup>Suyono dan Hariyanto, *Belajar dan Pembelajaran Teori dan Konsep Dasar*, h. 83-84.

Cara tersebut kurang membantu siswa untuk mengembangkan kemampuan pemahaman konsep matematika terlebih bagi siswa yang memiliki rasa kesulitan atau rasa malu untuk bertanya kepada gurunya apabila ada materi yang tidak dipahaminya.

### **3. Gambaran Pengetahuan Awal Siswa yang Diterapkan Model Pembelajaran *Reciprocal Teaching* di Kelas VII di SMP Negeri 3 Sungguminasa Kabupaten Gowa**

Bagian ini digunakan untuk menjawab rumusan masalah ketiga. Gambaran pengetahuan awal siswa di kelas eksperimen yang diterapkan model pembelajaran *reciprocal teaching* berdasarkan hasil kalkulasi nilai ulangan harian siswa pada materi bilangan bulat dan pecahan diperoleh nilai rata-rata yaitu 49,323.

Mengacu pada nilai persentase paling tinggi yang diperoleh di kelas eksperimen yaitu 51,61% sehingga disimpulkan bahwa gambaran awal tingkat pengetahuan awal siswa pada kelas eksperimen ini berada pada kategori sedang.

Berdasarkan hasil gambaran pengetahuan awal siswa yang telah dijabarkan, peneliti menyimpulkan bahwa hal tersebut sejalan dengan kondisi selama proses pembelajaran berlangsung sesuai dengan realita yang ada dan informasi yang didapatkan peneliti dari guru yang terkait yakni kurangnya kejujuran siswa dalam menjawab soal ulangan harian yang terkait dengan pengetahuan awal siswa. Sebelum proses ujian berlangsung terlebih dahulu dijelaskan bahwa tidak ada diskusi atau bertanya terutama menyontek dalam proses ujian namun tidak dipungkiri bahwa dalam proses ujian berlangsung masih ada siswa yang masih bertanya kepada teman sebangkunya atau melihat pekerjaan temannya.

#### **4. Gambaran Pengetahuan Awal Siswa yang Diterapkan Model Pembelajaran Konvensional di Kelas VII di SMP Negeri 3 Sungguminasa Kabupaten Gowa**

Bagian ini digunakan untuk menjawab rumusan masalah keempat. Gambaran pengetahuan awal siswa di kelas kontrol yang diterapkan model pembelajaran konvensional berdasarkan hasil kalkulasi nilai ulangan harian siswa pada materi bilangan bulat dan pecahan diperoleh nilai rata-rata yaitu 47,294.

Mengacu pada nilai persentase paling tinggi yang diperoleh di kelas kontrol yaitu 76,47% sehingga disimpulkan bahwa gambaran awal tingkat pengetahuan awal siswa pada kelas kontrol ini berada pada kategori sedang.

Berdasarkan hasil gambaran pengetahuan awal siswa yang telah dijabarkan, peneliti menyimpulkan bahwa hal tersebut sejalan dengan kondisi selama proses pembelajaran berlangsung sesuai dengan realita yang ada dan informasi yang didapatkan peneliti dari guru yang terkait yakni kurangnya kejujuran siswa dalam menjawab soal ulangan harian yang terkait dengan pengetahuan awal siswa. Sebelum proses ujian berlangsung terlebih dahulu dijelaskan bahwa tidak ada diskusi atau bertanya terutama menyontek dalam proses ujian namun tidak dipungkiri bahwa dalam proses ujian berlangsung masih ada siswa yang masih bertanya kepada teman sebangkunya atau melihat pekerjaan temannya.

#### **5. Perbedaan Kemampuan Pemahaman Konsep Matematika yang Diterapkan Model Pembelajaran *Reciprocal Teaching* dan Siswa yang Diterapkan Model Pembelajaran Konvensional di Kelas VII SMP Negeri 3 Sungguminasa Kabupaten Gowa**

Pada bagian ini digunakan untuk membahas rumusan masalah kelima, terdapat perbedaan kemampuan pemahaman konsep matematika siswa yang

diterapkan model pembelajaran *reciprocal teaching* dan siswa yang diterapkan model pembelajaran konvensional di kelas VII SMP Negeri 3 Sungguminasa Kabupaten Gowa.

Berdasarkan hasil uji statistik inferensial dapat disimpulkan bahwa terdapat perbedaan kemampuan pemahaman konsep matematika siswa yang diterapkan model pembelajaran *reciprocal teaching* dan siswa yang diterapkan model pembelajaran konvensional di kelas VII SMP Negeri 3 Sungguminasa Kabupaten Gowa.

Sejalan dengan penelitian yang dilakukan oleh Pisca Gita, dkk dengan judul “Pengaruh Model *Reciprocal Teaching* Terhadap Pemahaman Konsep dan Motivasi Belajar Matematika Siswa Kelas V SD”. Hasil penelitian menunjukkan bahwa rata-rata skor pemahaman konsep matematika siswa yang mengikuti model pembelajaran *reciprocal teaching* (kelompok eksperimen) sebesar 48,37 dan rata-rata skor pemahaman konsep matematika siswa yang mengikuti model pembelajaran konvensional (kelompok kontrol) sebesar 39,37. Ini berarti bahwa rata-rata pemahaman konsep matematika siswa kelompok eksperimen lebih tinggi dari pada rata-rata pemahaman konsep matematika siswa kelompok kontrol.<sup>3</sup>

Teori dikemukakan oleh Ausubel dalam Suyono bahwa pembelajaran berdasarkan hafalan (*rote learning*) tidak banyak membantu siswa di dalam memperoleh pengetahuan, pembelajaran oleh guru harus sedemikian rupa sehingga membangun pemahaman dalam struktur kognitifnya, pembelajaran haruslah bermakna (*meaningful learning*) bagi siswa untuk menyelesaikan problem kehidupannya.<sup>4</sup> Teori ini sesuai dengan salah satu keunggulan model pembelajaran *reciprocal teaching* yakni model pembelajaran ini mengajak siswa

---

<sup>3</sup>Pisca Gita, dkk.,” Pengaruh Model *Reciprocal Teaching* Terhadap Pemahaman Konsep dan Motivasi Belajar Matematika Siswa Kelas V SD”: h.90.

<sup>4</sup>Suyono dan Hariyanto, *Belajar dan Pembelajaran: Teori dan Konsep Dasar*, h. 100.



untuk belajar dengan mengerti sehingga siswa tidak mudah lupa. Berdasarkan teori yang dikemukakan oleh Ausubel sangat jelas menggambarkan bahwa siswa yang hanya belajar dengan menghafal materi atau rumus-rumus matematika akan mudah lupa ketimbang siswa belajar dengan bermakna atau siswa belajar tentang konsep matematika.

Berdasarkan pengamatan dari hasil peneliti bahwa pembelajaran dengan model pembelajaran *reciprocal teaching* lebih baik dibanding model pembelajaran konvensional.

Perbedaan model pembelajaran yang diterapkan di kelas eksperimen dan kelas kontrol berdasarkan hasil penelitian yakni 1) pembelajaran matematika yang diterapkan model pembelajaran *reciprocal teaching* dapat meningkatkan interaksi dan komunikasi antar siswa sehingga siswa yang merasa malu bertanya dengan guru menjadi berani karena yang dihadapinya adalah teman sebayanya sendiri, sedangkan pembelajaran matematika yang diterapkan model pembelajaran konvensional kurang meningkatkan interaksi antar siswa karena dalam proses pembelajaran ini mereka bekerja secara individu dan siswa yang merasa malu bertanya kepada guru akan kesulitan dalam memecahkan masalah, 2) pembelajaran matematika yang diterapkan model pembelajaran *reciprocal teaching* melatih tanggung jawab setiap siswa akan perannya di dalam kelompok untuk memahami materi dan menyelesaikan tugas yang diberikan, berbeda dengan pembelajaran matematika yang diterapkan model pembelajaran konvensional siswa memahami materi dan menyelesaikan tugas yang diberikan secara individu, 3) pembelajaran matematika yang diterapkan model pembelajaran *reciprocal teaching* diyakini dapat membuat siswa lebih aktif dan memberikan banyak kesempatan kepada siswa untuk berkomunikasi dalam mengungkapkan konsep yang terkandung dalam permasalahan di dalam soal dengan cara berbagi

informasi dalam diskusi dalam kelompok maupun antar kelompok, serta pada pembelajaran ini peran guru sebagai fasilitator sementara siswa berpikir, berbeda dengan proses pembelajaran model konvensional guru yang memiliki peran besar dibanding siswa, artinya guru lebih aktif dalam proses pembelajaran dibanding siswa.

#### **6. Perbedaan Kemampuan Pemahaman Konsep Matematika Siswa Ditinjau dari Pengetahuan Awal Siswa di Kelas VII SMP Negeri 3 Sungguminasa Kabupaten Gowa.**

Pada bagian ini digunakan untuk membahas rumusan masalah keenam, terdapat perbedaan kemampuan pemahaman konsep matematika siswa ditinjau dari pengetahuan awal siswa di kelas VII SMP Negeri 3 Sungguminasa Kabupaten Gowa.

Berdasarkan hasil uji statistik inferensial dapat disimpulkan bahwa tidak terdapat perbedaan kemampuan pemahaman konsep matematika siswa ditinjau dari pengetahuan awal siswa di kelas VII SMP Negeri 3 Sungguminasa Kabupaten Gowa.

Sejalan dengan penelitian yang dilakukan oleh Linda Astriani dengan judul “Pengaruh Pembelajaran *Reciprocal Teaching* Terhadap Kemampuan Pemahaman Konsep Matematika Ditinjau dari Kemampuan Awal Matematika Siswa”. Hasil penelitian menunjukkan bahwa tidak terdapat perbedaan kemampuan pemahaman konsep matematika pada siswa yang mempunyai kemampuan awal matematika rendah antara siswa yang belajar melalui pembelajaran *reciprocal teaching* dan pembelajaran konvensional.<sup>5</sup>

Hasil penelitian yang berbeda dilakukan oleh Gusti Agung Handayani, dkk., dengan judul “Pengaruh Model Siklus Belajar 5E Berbasis Pemecahan

---

<sup>5</sup>Linda Astriani, “Pengaruh Pembelajaran *Reciprocal Teaching* Terhadap Kemampuan Pemahaman Konsep Matematika Ditinjau dari Kemampuan Awal Siswa”: h.82.

Masalah Terhadap Kemampuan Pemecahan Masalah Matematika Ditinjau dari Pengetahuan Awal Siswa”. Hasil penelitian menunjukkan bahwa terdapatnya pengaruh yang signifikan kemampuan pemecahan masalah matematika ditinjau dari pengetahuan awal siswa. Efek utama ini dilihat dari besaran koefisien ANAVA (F) yaitu 13,025, yang signifikan 0,001 ( $p < 0,05$ ). Hal ini dapat dilihat pula adanya kesesuaian antara ciri siswa yang memiliki pengetahuan awal tinggi dengan kondisi yang diperlukan dalam situasi belajar 5E yaitu cenderung aktif mengerjakan tugas dan memiliki rasa ingin tahu yang kuat untuk terus berkembang sehingga mampu menemukan konsep matematika secara individu, dan siswa yang memiliki pengetahuan awal sedang memiliki rasa ingin tahu yang biasa saja dalam menemukan konsep matematika, sedangkan siswa yang memiliki pengetahuan awal rendah membutuhkan keaktifan dan peran serta guru dalam memfasilitator proses pembelajaran, sehingga proses pembelajaran cenderung bersifat *teacher center*.<sup>6</sup>

Teori yang dikemukakan oleh Jerome S. Bruner dalam Suyono dan Hariyanto berpendapat bahwa proses belajar meliputi fase penerimaan materi, fase transformasi dan fase penilaian materi yang berarti belajar itu merupakan proses aktif dengan cara mana siswa mengkonstruksi gagasan baru atau konsep baru berlandaskan pengetahuan awal yang telah dimilikinya.<sup>7</sup> Teori ini menjelaskan bahwa siswa yang memiliki pengetahuan awal yang baik akan lebih mudah memahami konsep atau materi baru yang akan diterimanya.

Berdasarkan hasil yang diperoleh oleh peneliti yakni tidak terdapat perbedaan kemampuan pemahaman konsep matematika siswa ditinjau dari pengetahuan awal siswa di kelas VII SMP Negeri 3 Sungguminasa Kabupaten

---

<sup>6</sup>Gusti Agung Handayani, dkk., “Pengaruh Model Siklus Belajar 5E Berbasis Pemecahan Masalah Terhadap Kemampuan Pemecahan Masalah Matematika Ditinjau dari Pengetahuan Awal Siswa”: h.6.

<sup>7</sup>Suyono dan Hariyanto, *Belajar dan Pembelajaran: Teori dan Konsep Dasar*, h. 90.

Gowa sejalan dengan realita yang terjadi selama proses pembelajaran berlangsung dan informasi yang didapatkan peneliti dari guru yang terkait, salah satu penyebab tidak terdapat perbedaan pemahaman konsep matematika siswa ditinjau dari pengetahuan awal siswa kelas VII SMP Negeri 3 Sungguminasa Kabupaten Gowa yakni kurangnya kejujuran siswa dalam menjawab soal ulangan harian yang terkait dengan pengetahuan awal siswa. Sebelum proses ujian berlangsung terlebih dahulu dijelaskan bahwa tidak ada diskusi atau bertanya terutama menyontek dalam proses ujian namun tidak dipungkiri bahwa dalam proses ujian berlangsung masih ada siswa yang masih bertanya kepada teman sebangkunya atau melihat pekerjaan temannya sehingga disimpulkan bahwa tidak terdapat perbedaan kemampuan pemahaman konsep matematika ditinjau dari pengetahuan awal siswa kelas VII SMP Negeri 3 Sungguminasa Kabupaten Gowa.

#### **7. Pengaruh Interaksi Model Pembelajaran *Reciprocal Teaching* Ditinjau dari Pengetahuan Awal Siswa Terhadap Kemampuan Pemahaman Konsep Matematika Siswa di Kelas VII SMP Negeri 3 Sungguminasa Kabupaten Gowa**

Pada bagian ini digunakan untuk membahas rumusan masalah ketujuh, terdapat pengaruh interaksi model pembelajaran *reciprocal teaching* ditinjau dari pengetahuan awal siswa terhadap kemampuan pemahaman konsep matematika siswa di kelas VII SMP Negeri 3 Sungguminasa Kabupaten Gowa.

Berdasarkan hasil uji statistik inferensial dapat disimpulkan bahwa tidak terdapat pengaruh interaksi model pembelajaran *reciprocal teaching* ditinjau dari pengetahuan awal siswa terhadap kemampuan pemahaman konsep matematika siswa di kelas VII SMP Negeri 3 Sungguminasa Kabupaten Gowa.

Hal ini sejalan dengan penelitian yang dilakukan oleh Nyoman Darma dkk pada tahun ajaran 2013 yang berjudul “Pengaruh pendidikan matematika realistik terhadap pemahaman konsep dan daya matematika ditinjau dari pengetahuan awal

siswa SMP Nasional Plus Jembatan Budaya”. Hasil analisis menunjukkan bahwa harga Fhitung untuk *Pillai's Trace*, *Wilks' Lambda*, *Hotelling's Trace*, dan *Roy's Largest Root* lebih besar dari 0,05. Artinya semua nilai *Pillai's Trace*, *Wilks' Lambda*, *Hotelling's Trace*, dan *Roy's Largest Root* tidak signifikan. Jadi, hipotesis nol yang berbunyi tidak terdapat interaksi antara pendekatan pembelajaran (PMR dan STAD) dengan kompetensi awal (tinggi, sedang dan rendah) terhadap kemampuan pemahaman konsep dan daya matematika, diterima. Dengan demikian, tidak terdapat interaksi antara pendekatan pembelajaran (PMR dan STAD) dengan kompetensi awal (tinggi, sedang dan rendah) terhadap kemampuan pemahaman konsep dan daya matematika.<sup>8</sup>

Hasil penelitian di atas bertentangan dengan hasil penelitian yang dilakukan oleh Linda Astriani dengan judul “Pengaruh Pembelajaran *Reciprocal Teaching* Terhadap Kemampuan Pemahaman Konsep Matematika Ditinjau dari Kemampuan Awal Matematika Siswa”. Hasil penelitian menunjukkan bahwa terdapat interaksi model pembelajaran dan kemampuan awal matematika terhadap kemampuan pemahaman konsep matematika siswa.<sup>9</sup>

Hal yang menyebabkan tidak terjadinya interaksi karena ada beberapa variabel lain yang ikut berpengaruh terhadap variabel yang diteliti.

Faktor-faktor yang ikut berpengaruh dalam proses penelitian berlangsung yakni berasal dari siswa itu sendiri seperti siswa kebanyakan bermain atau bercerita dengan teman kelompoknya. Secara realitanya faktor-faktor ini sangat berpengaruh selama proses penelitian berlangsung sebab jika kondisi kelas gaduh atau ribut artinya peneliti tidak dapat menerapkan model pembelajaran dengan

---

<sup>8</sup>Nyoman Darma, dkk., “Pengaruh Pendidikan Matematika Realistik Terhadap Pemahaman Konsep dan Daya Matematika Ditinjau dari Pengetahuan Awal Siswa SMP Nasional Plus Jembatan Budaya”: h. 32.

<sup>9</sup>Linda Astriani, “Pengaruh Pembelajaran *Reciprocal Teaching* Terhadap Kemampuan Pemahaman Konsep Matematika Ditinjau dari Kemampuan Awal Siswa”: h.82.

baik begitu juga dengan siswa yang berperan untuk penyampaian materi tidak akan maksimal dan mengakibatkan menguras waktu yang ada selain itu siswa yang ditunjuk berperan sebagai guru yang masih kurang berani dan malu dalam menyampaikan materi di depan temannya terlebih dahulu guru harus memberikan motivasi dan arahan sebelumnya sehingga siswa tersebut dapat berbicara atau menyampaikan materi di depan temannya, hal tersebut juga membutuhkan waktu yang lama. Solusi yang diterapkan oleh peneliti agar hal ini teratasi adalah memberikan *ice breaking* berupa *games* agar siswa lebih terfokus dalam proses pembelajaran karena dengan adanya *games* akan membuat mereka *rileks* dalam belajar serta mengurangi ketegangan dalam belajar, akan tetapi perlu disadari bahwa penerapan model pembelajaran *reciprocal teaching* ini membutuhkan waktu yang lama bagi siswa untuk *question generating, clarifying, predicting, dan summarizing*.

Teori yang dikemukakan Thorndike dalam Suyono dan Hariyanto bahwa “*Law of exercise* (Hukum latihan) yaitu hubungan antara stimulus dan respon akan semakin bertambah erat jika sering dilatih. Dengan demikian belajar akan berhasil apabila banyak latihan atau ulang-ulangan”.<sup>10</sup> Namun hal tersebut tidak dapat terwujud selama penelitian berlangsung semua hal itu dikarenakan persoalan batasan waktu.

---

<sup>10</sup>Suyono dan Hariyanto, *Belajar dan Pembelajaran: Teori dan Konsep Dasar*, h. 61.

## BAB V

### PENUTUP

#### **A. Kesimpulan**

Berdasarkan hasil penelitian dan pembahasan sebelumnya, maka diperoleh beberapa kesimpulan sebagai berikut:

1. Kemampuan pemahaman konsep matematika siswa kelas VII SMP Negeri 3 Sungguminasa Kabupaten Gowa di kelas eksperimen yaitu 58,06% untuk hasil *pretest* berada pada kategori rendah sedangkan 83,83% hasil *posttest* berada pada kategori sangat tinggi.
2. Kemampuan pemahaman konsep matematika siswa kelas VII SMP Negeri 3 Sungguminasa Kabupaten Gowa di kelas kontrol yaitu 67,65% untuk hasil *pretest* berada pada kategori rendah sedangkan 64,71% hasil *posttest* berada pada kategori tinggi.
3. Pengetahuan awal siswa kelas VII SMP Negeri 3 Sungguminasa Kabupaten Gowa di kelas eksperimen yaitu 51,61% berada pada kategori sedang.
4. Pengetahuan awal siswa kelas VII SMP Negeri 3 Sungguminasa Kabupaten Gowa di kelas kontrol yaitu 76,47% berada pada kategori sedang.
5. Terdapat perbedaan kemampuan pemahaman konsep matematika siswa yang diterapkan model pembelajaran *reciprocal teaching* dan siswa yang diterapkan model pembelajaran konvensional di kelas VII SMP Negeri 3 Sungguminasa Kabupaten Gowa.

6. Tidak terdapat perbedaan kemampuan pemahaman konsep matematika siswa ditinjau dari pengetahuan awal siswa di kelas VII SMP Negeri 3 Sungguminasa Kabupaten Gowa.
7. Tidak terdapat pengaruh interaksi model pembelajaran *reciprocal teaching* ditinjau dari pengetahuan awal siswa terhadap kemampuan pemahaman konsep matematika siswa di kelas VII SMP Negeri 3 Sungguminasa Kabupaten Gowa.

### **B. Implikasi Penelitian**

Berdasarkan kesimpulan yang telah diuraikan di atas maka dikemukakan sara-saran sebagai implikasi dari hasil penelitian sebagai berikut:

1. Kepada peneliti sendiri akan segera menumbuhkan kemampuan pemahaman konsep matematika siswa ketika menjadi tenaga pendidik.
2. Kepada siswa akan segera meningkatkan kemampuan pemahaman konsep matematika untuk meningkatkan hasil belajar.
3. Kepada peneliti selanjutnya yang tertarik dalam penelitian mengenai pengetahuan awal siswa agar segera melanjutkan penelitian ini dan untuk mengukur pengetahuan awal siswa sebaiknya menggunakan tes.


### **C. Saran**

Setelah melakukan penelitian, ada beberapa saran dari penulis sebagai berikut:

1. Kepada guru matematika SMP Negeri 3 Sungguminasa Kabupaten Gowa agar dalam pembelajaran model pembelajaran yang dapat membuat siswa lebih aktif dan siswa lebih tertarik dalam mengikuti proses pembelajaran.



2. Kepada penentu kebijakan dalam bidang pendidikan agar hasil penelitian ini dijadikan bahan pertimbangan dalam rangka meningkatkan mutu pendidikan SMP Negeri 3 Sungguminasa Kabupaten Gowa.
3. Kepada peneliti lain yang berniat menyelidiki variabel-variabel yang relevan pada materi tertentu dengan situasi dan kondisi yang berbeda sehingga pada akhirnya akan menghasilkan satu tulisan lebih baik dan bermutu.



## DAFTAR PUSTAKA

- Agoro, Aminat Aderonke dan M.K.Akinsola. "Effectivitas Of Reclective-Reciprocal Teaching On Pre-Service Teacher's Achievement And Science Proces Sculss In Integrated Science." *International Journal Of Eduaction And Research* 1, no.8 (2013).
- Argikas, Tatag Bagus dan Nanang Khuzaini. "Penerapan Model Pembelajaran Reciprocal Teaching Untuk Meningkatkan Pemahaman Konsep Matematika Siswa Kelas VII SMP Negeri 2 Depok". *Jurnal Matematika* 1, no.1 (2016).
- Astriani, Linda. "Pengaruh Pembelajaran *Reciprocal Teaching* Terhadap Kemampuan Pemahaman Konsep Matematika Ditinjau dari Kemampuan Awal Matematika Siswa." *Jurnal Pendidikan Matematika dan Matematika* 3, no.1 (2017).
- Darma, Nyoman, dkk. "Pengaruh Pendidikan Matematika Realistik Terhadap Pemahaman Konsep dan Daya Matematika Ditinjau dari Pengetahuan Awal Siswa SMP Nasioanl Plus Jembatan Budaya". *E-Journal Program Pascasarjana Universitas Pendidikan Ganesha* 2 (2013): h.25-40.
- Departemen Agama RI. *AL-Qur'am dan Terjemahannya*. Jakarta: Darussunnah, 2010.
- Doolittle, Peter E. etc., "Reciprocal Teaching for Reading Comprehension In Higher Education: A Strategy For Fostering The Deeper Understanding Of Texts". *International Journal Of Teaching and Learning In Higher Education* 17, no. 2 (2006).
- Emzir. *Metodologi Penelitian Pendidikan Kuantitatif & Kualitatif*. Bandung: Alfabeta, 2011.
- Gita, Gst.Ngr.Ag.Pisca, Dantes dan Sariyasa. "Pengaruh Model Reciprocal Teaching Terhadap Pemahaman Konsep dan Motivasi Belajar Matematika Siswa Kelas V SD". *E-Journal Program Pascasarjana Universitas Pendidikan Ganesha* 4 (2014).
- Hamalik, Oemar. *Perencanaan Pengajaran Pendekatan Sistem*. Cet.V; Jakarta: Bumi Aksara, 2005.
- Hasan, Qodri Ali. *Pengembangan Pembelajaran Operasi Pembagian dengan Menekankan Aspek Pemahaman*. Skrips. Makassar: Fakultas Tarbiyah dan Keguruan UIN Alauddin, 2011.

- Hasan, M.Iqbal. *Pokok-Pokok Materi Statistik 2 (Statistik Inferensial)*. Edisi 2; Jakarta : Bumi Aksara, 2008.
- Handayani, Gusti Agung, dkk. Pengaruh Model Siklus Belajar 5E Berbasis Pemecahan Masalah Terhadap Kemampuan Pemecahan Masalah Matematika Ditinjau dari Pengetahuan Awal Siswa. *E-Journal Program Pascasarjana Universitas Pendidikan Ganesha Program Studi Matematika* 3 (2014).
- Heryani, Yeni."Efektivitas Penggunaan Model *Reciprocal Teaching* Terhadap Peningkatan Kemampuan Berpikir Kreatif Matematika Mahasiswa". *Jurnal Siliwangi* 2, no.2 (2016).
- Jihad, Asep. *Evaluasi Pembelajaran*. Cet.I; Yogyakarta: Multi Pressindo, 2012.
- Kadir. *Statistika Terapan: Konsep, Contoh dan Analisis Data dengan Program SPSS/Lisrel dalam Penelitian*. Cet.III; Jakarta: Rajawali Pers, 2016
- Lestari, Karunia Eka dan Mokhammad Ridwan Yudhanegara. *Penelitian Pendidikan Matematika*. Cet.I; Bandung: PT.Refika Aditama. 2015.
- Meyer, Kylie. Making Meaning In Mathematics Problem-Solving Using The Reciprorocal Teaching Approach. *Library Learning: The Middle years* 22, no.1 (2014).
- Mustami, Khalifah. *Metodologi Penelitian Pendidikan*. Yogyakarta: CV.Arti Bumi Intaran. 2015.
- Ormrod, Jeanne Ellis. *Psikologi Pendidikan Membantu Siswa Tumbuh dan Berkembang*. Cet.VI; Jakarta: Erlangga.
- Purwanto. *Statistika Untuk Penelitian*. Yogyakarta : Pustaka pelajar, 2010.
- Putri, Finoli Marta. Pengaruh Penerapan Kombinasi Metode Inkuiri dan Reciprocal Teaching Terhadap Capaian Pemahaman Konsep Siswa. *Edusains* 7, no.1 (2015).
- Rachmayani, Dwi. "Penerapan Pembelajaran Reciprocal Teaching Untuk Meningkatkan Kemampuan Komunikasi Matematis dan Kemandirian Belajar Matematika Siswa". *Jurnal Pendidikan Unsika* 1, no.2 (2014): h.24-35.
- Riduwan. *Belajar Mudah Penelitian Untuk Guru, Karyawan dan Peneliti Pemula*. Cet.V; Bandung: Alfabeta. 2008.
- Sagala, Syaiful. *Konsep dan Makna Pembelajaran*. Cet.XIII; Bandung: Alfabeta, 2013.

- Sanjaya, Wina. *Penilaian Hasil Proses Belajar Mengajar*. Cet.IV; Bandung: PT. Remaja Rosdakarya, 2005.
- Sardiman. *Interaksi dan Motivasi Belajar Mengajar*. Jakarta: Raja Grafindo Persada, 2011.
- Shoimin, Aris. *68 Model Pembelajaran Inovatif Dalam Kurikulum*. Cet.XIX; Jakarta: Ar-Ruzz Media, 2016.
- Spivey, Norman R and Andra Cutbert. Reciprocal Teaching of Lecture Comprehension Skills In College Students. *Journal Of Scholarship Of Teaching and Learning* 6, no.2 (2006).
- Sudaryono. *Metode Penelitian Pendidikan*. Jakarta: Pranamedia Group, 2016.
- Sudawetri, Dewa Ayu. Wyn. Wiarta dan Gede Meter. "Model Reciprocal Teaching (Pembelajaran Terbalik) Berpengaruh Terhadap Hasil Belajar Matematika Siswa Kelas V SD Gugus MAYOR METRA", *Jurnal Mimbar PGSD Universitas Pendidikan Ganesha Jurusan PGSD* 2, no.1 (2014).
- Sudjana, Nana. *Penilaian Hasil Proses Belajar Mengajar*. Bandung: PT.Remaja Rosdakarya, 2005.
- Sudjana, Nana. *Statistika Pendidikan*. Bandung: Remaja Rosdakarya, 1996.
- Sugiyono. *Metode Penelitian Pendidikan Pendekatan Kuantitatif, Kualitatif, dan R&D*. Bandung: Alfabeta, 2014.
- Sugiyono. *Metode Penelitian Pendidikan*. Bandung: Alfabeta, 2015.
- Sundayana, Rostina. *Media Pembelajaran Matematika (Untuk Guru, Calon Guru, Orang Tua, dan Para Pecinta Matematika)*. Bandung: Alfabeta, 2013.
- Suyono dan Hariyanto. *Belajar dan Pembelajaran dan Konsep Dasar*. Bandung: PT.Remaja Rosdakarya, 2014.
- Syah, Muhibbin. *Psikologi Pendidikan Dengan Pendekatan Baru (Edisi Revisi)*. Bandung: Remaja Rosdakarya, 2004.
- Tiro, Muhammad Arif. *Dasar-Dasar Statistika*. Makassar: Andira Publisher, 2008.
- Usman, Husaini dan Purnomo Setiady. *Pengantar Statistika*. Jakarta: Bumi Aksara, 2006.

Zakaria, Effandi, dkk. *Trend Pengajaran dan Pembelajaran Matematik (Kuala Lumpur: Utusan Publications dan Distributors SDN BHD), 2007.*



## LAMPIRAN A



- ✓ **KISI-KISI INSTRUMEN SOAL**
- ✓ **SOAL PRETEST DAN POSTTEST**
- ✓ **KUNCI JAWABAN SOAL PRETEST DAN POSTTEST**
- ✓ **PEDOMAN PENSKORAN SOAL PRETEST DAN POSTTEST**
- ✓ **RUBRIK PENILAIAN KEMAMPUAN PEMAHAMAN KONSEP MATEMATIKA PRETEST DAN POSTTEST**
- ✓ **LEMBAR OBSERVASI**
- ✓ **LEMBAR VALIDASI INSTRUMEN**

**KISI-KISI SOAL PRETEST**  
**KEMAMPUAN PEMAHAMAN KONSEP MATEMATIKA**

Satuan Pendidikan : SMP Negeri 3 Sungguminasa Kabupaten Gowa  
Mata Pelajaran : Matematika  
Kelas/Semester : VII/II  
Materi Pokok : Penyajian Data  
Jumlah Soal : 6 Butir Soal  
Bentuk Soal : Essay  
Alokasi Waktu : 2 x 40 Menit

---

**Kompetensi Dasar** : 3.16 Menganalisis antara data dengan cara penyajiannya (tabel, diagram garis, diagram batang, dan diagram lingkaran).

4.16 Menyajikan dan menafsirkan data dalam bentuk tabel, diagram garis, diagram batang, dan diagram lingkaran.

No.	Indikator Soal	Nomor Soal	Aspek yang Dinilai	Jumlah Soal
1.	Siswa dapat menguraikan cara mengumpulkan data berdasarkan sifatnya.	1	C2	1
2.	Siswa dapat mengoperasikan data berdasarkan konsep diagram.	2,3	C3	2
3.	Siswa dapat menelaah data dalam bentuk diagram garis, diagram batang, dan diagram lingkaran.	4,5,6	C4	3

Keterangan :

C1 : Pengetahuan

C2 : Pemahaman

C3 : Aplikasi

C4 : Analisis

C5 : Sintesis

C6 : Evaluasi



UNIVERSITAS ISLAM NEGERI  
**ALAUDDIN**  
M A K A S S A R



**KISI-KISI SOAL POST TEST**  
**KEMAMPUAN PEMAHAMAN KONSEP MATEMATIKA**

Satuan Pendidikan : SMP Negeri 3 Sungguminasa Kabupaten Gowa  
Mata Pelajaran : Matematika  
Kelas/Semester : VII/II  
Materi Pokok : Penyajian Data  
Jumlah Soal : 6 Butir Soal  
Bentuk Soal : Essay  
Alokasi Waktu : 2 x 40 Menit

---

**Kompetensi Dasar** : 3.16 Menganalisis antara data dengan cara penyajiannya (tabel, diagram garis, diagram batang, dan diagram lingkaran).

4.16 Menyajikan dan menafsirkan data dalam bentuk tabel, diagram garis, diagram batang, dan diagram lingkaran.

No.	Indikator Soal	Nomor Soal	Aspek yang Dinilai	Jumlah Soal
1.	Siswa dapat menguraikan cara mengumpulkan data berdasarkan sifatnya.	1	C2	1
2.	Siswa dapat mengoperasikan data berdasarkan konsep diagram	2,3	C3	2
3.	Siswa dapat menelaah data dalam bentuk diagram garis, diagram batang, dan diagram lingkaran.	4,5,6	C4	3

Keterangan :

C1 : Pengetahuan

C2 : Pemahaman

C3 : Aplikasi

C4 : Analisis

C5 : Sintesis

C6 : Evaluasi



UNIVERSITAS ISLAM NEGERI  
**ALAUDDIN**  
M A K A S S A R

## SOAL PRETEST

### KEMAMPUAN PEMAHAMAN KONSEP MATEMATIKA

Satuan Pendidikan : SMP Negeri 3 Sungguminasa Kabupaten Gowa

Mata Pelajaran : Matematika

Kelas/Semester : VII / II

Pokok Bahasan : Penyajian Data

Jumlah Soal : 6 Butir

Waktu : 2 x 40 Menit

---

#### **Petunjuk Pengerjaan:**

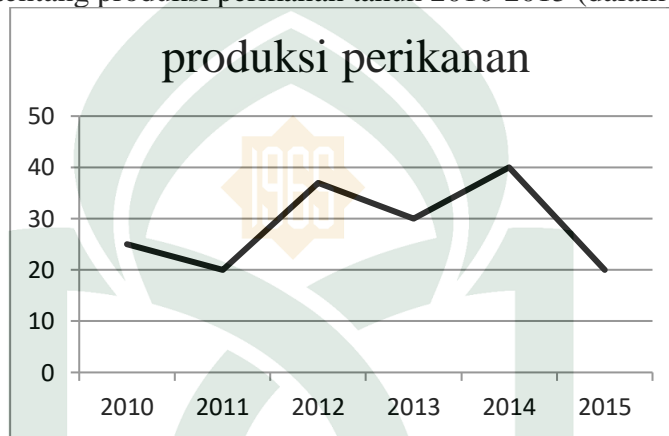
1. Soal terdiri dari 6 butir soal essay.
2. Berdo'alah terlebih dahulu sebelum mengerjakan soal !
3. Tulislah nama anda, nomor urut absen/NIS dan kelas pada lembar jawaban yang telah disediakan!
4. Bacalah soal dengan seksama dan kerjakan sejujurnya!
5. Jawablah soal yang dianggap mudah terlebih dahulu pada lembar jawaban anda!

#### **Jawablah pertanyaan-pertanyaan di bawah ini dengan jelas dan benar!**

1. Cara yang paling tepat untuk mengumpulkan data tentang televisi paling disukai di tetanggamu adalah?
2. Berikut ini merupakan data hasil panen cabai dari tahun 2001 sampai 2005.  
Berdasarkan tabel dibawah ini, jumlah hasil panen cabai pada tahun 2001 sampai 2005 adalah?

Tahun	Hasil Panen (ton)
<b>2001</b>	540
<b>2002</b>	670
<b>2003</b>	980
<b>2004</b>	620
<b>2005</b>	800

3. Diagram tentang produksi perikanan tahun 2010-2015 (dalam ton).



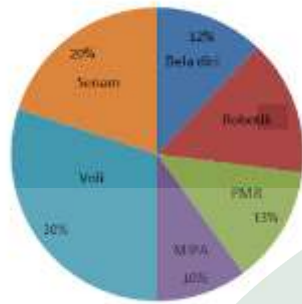
Berdasarkan diagram di atas, apakah kenaikan produksi terbesar terjadi pada tahun 2011-2012?

4. Tabel tentang jenis pekerjaan di Desa Sidomulyo.

No.	Jenis Pekerjaan	Banyak
1	Pegawai Negeri Sipil	12
2	Pegawai Swasta	6
3	TNI/POLRI	8
4	BUMN	6
5	Petani	10
6	Nelayan	2
7	Pedagang	2
8	Lain-lain	4
JUMLAH		50

Berdasarkan tabel diatas, buatlah diagram batangnya?

5. Diagram lingkaran berikut menunjukkan kegemaran 200 siswa dalam mengikuti kegiatan ekstra kurikuler di suatu sekolah. Berapa banyak siswa yang gemar robotik?



6. Di suatu restoran terdapat 1000 pelanggan yang menyukai berbagai jenis makanan. Data tersebut didapatkan melalui buku kunjungan pengunjung di restoran “ANEKA MAKANAN”. Data yang diperoleh antara lain 13% pelanggan menyukai udang bakar, 16% pelanggan menyukai kepiting rebus, 25% pelanggan menyukai sate ayam, 15% pelanggan menyukai sate bebek, 20% pelanggan menyukai sate kambing, dan selebihnya pelanggan menyukai sate sapi. Berapa persen pelanggan menyukai sate sapi dan buatlah diagram lingkarannya berdasarkan data yang diperoleh dari buku pengunjung?

UNIVERSITAS ISLAM NEGERI

**SELAMAT MENGERJAKAN!** 😊 😊

M A K A S S A R

## SOAL POSTTEST

### KEMAMPUAN PEMAHAMAN KONSEP MATEMATIKA

Satuan Pendidikan : SMP Negeri 3 Sungguminasa Kabupaten Gowa

Mata Pelajaran : Matematika

Kelas/Semester : VII / II

Pokok Bahasan : Penyajian Data

Jumlah Soal : 6 Butir

Waktu : 2 x 40 Menit

---

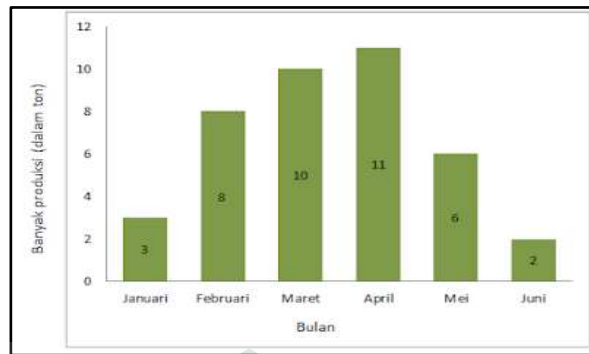
#### **Petunjuk Pengerjaan:**

6. Soal terdiri dari 6 butir soal essay.
7. Berdo'alah terlebih dahulu sebelum mengerjakan soal !
8. Tulislah nama anda, nomor urut absen/NIS dan kelas pada lembar jawaban yang telah disediakan!
9. Bacalah soal dengan seksama dan kerjakan sejujurnya!
10. Jawablah soal yang dianggap mudah terlebih dahulu pada lembar jawaban anda!

#### **Jawablah pertanyaan-pertanyaan di bawah ini dengan jelas dan benar!**

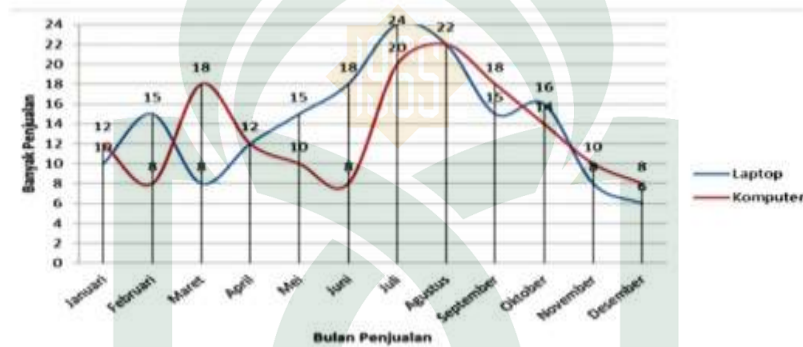
1. Apa yang dimaksud dengan:
  - a. Diagram batang
  - b. Diagram garis
  - c. Diagram lingkaran

2. Diagram batang berikut ini menunjukkan produksi pupuk sebuah pabrik.



Selisih produksi pupuk bulan Maret dan Mei adalah?

3. Data penjualan laptop dan komputer di tahun 2017.



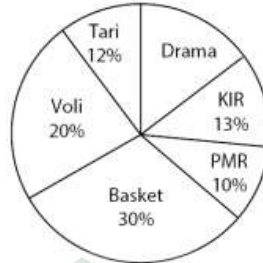
Berdasarkan diagram di atas, apakah laptop dan komputer terjual sama banyak pada bulan april dan agustus? Jelaskan bagaimana cara kalian mengetahuinya?

4. Berikut ini merupakan daftar berat badan siswa SMP Negeri 3 Sungguminasa dengan jumlah siswa sebanyak 60.

43, 40, 42, 42, 43, 44, 41, 44, 43, 42, 42, 43,  
 41, 40, 40, 44, 41, 40, 42, 42, 44, 43, 40, 40,  
 43, 44, 44, 41, 41, 41, 41, 42, 43, 44, 43, 43,  
 41, 43, 41, 42, 43, 41, 43, 42, 43, 41, 43, 44,  
 41, 43, 42, 42, 42, 42, 44, 43, 42, 42, 43, 43.


Berdasarkan data diatas buatlah tabel distribusi dan diagram batang?

5. Diagram lingkaran berikut menunjukkan kegemaran dari 300 siswa SMP Negeri 3 Sungguminasa dalam mengikuti ekstrakurikuler



Banyaknya siswa yang mengikuti kegiatan ekstrakurikuler drama di sekolah tersebut?

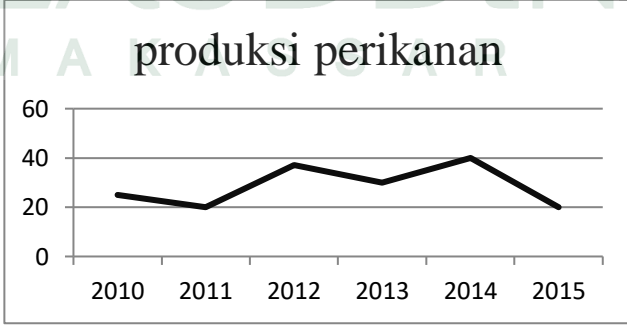
6. Di suatu hari seorang mahasiswa di Universitas UIN Alauddin Makassar membaca koran di perpustakaan dan mahasiswa tersebut menemukan data pengunjung perpustakaan berupa gambar di koran tersebut. Rata-rata pengunjung pada koran tersebut menunjukkan data pengunjung selama 5 hari. Mahasiswa tersebut ingin mengetahui banyaknya pengunjung di hari rabu. Berdasarkan data di bawah berapakah pengunjung perpustakaan di hari rabu?



**SELAMAT MENGERJAKAN! 😊 😊**



**KUNCI JAWABAN  
SOAL PRETEST**

No.	Kunci Jawaban												
1.	<p>Cara yang paling tepat untuk mengumpulkan data tentang televisi paling disukai di tetanggamu adalah?</p> <p>Jawaban: Dengan cara Kuesioner atau Angket</p>												
2.	<p>Berikut ini merupakan data hasil panen cabai dari tahun 2001 sampai 2005.</p> <p>Berdasarkan tabel dibawah ini, jumlah hasil panen cabai pada tahun 2001 sampai 2005 adalah?</p> <table border="1" style="margin: 10px auto;"> <thead> <tr> <th>Tahun</th> <th>Hasil Panen (ton)</th> </tr> </thead> <tbody> <tr> <td>2001</td> <td>540</td> </tr> <tr> <td>2002</td> <td>670</td> </tr> <tr> <td>2003</td> <td>980</td> </tr> <tr> <td>2004</td> <td>620</td> </tr> <tr> <td>2005</td> <td>800</td> </tr> </tbody> </table> <p>Jawaban: Hasil panen cabai tahun 2001 s.d. 2005 = <math>540 + 670 + 980 + 620 + 800 = 3.610</math> ton.</p>	Tahun	Hasil Panen (ton)	2001	540	2002	670	2003	980	2004	620	2005	800
Tahun	Hasil Panen (ton)												
2001	540												
2002	670												
2003	980												
2004	620												
2005	800												
3.	<p>Diagram tentang produksi perikanan tahun 2010-2015 (dalam ton).</p> <div style="text-align: center;">  <p>produksi perikanan</p> </div> <p>Berdasarkan diagram di atas, apakah kenaikan produksi terbesar</p>												

terjadi pada tahun 2011-2012?  
 Jawaban:  
 Iya, dengan alasan di bawah ini  
 Mari kita hitung kenaikan tiap tahunnya:  
 $2010 - 2011 = 25 - 20 = 5 \text{ ton}$   
 $2011 - 2012 = 37 - 20 = 17 \text{ ton}$   
 $2012 - 2013 = \text{terjadi penurunan}$   
 $2013 - 2014 = 40 - 30 = 10 \text{ ton}$   
 $2014 - 2015 = \text{terjadi penurunan}$   
 Jadi, berdasarkan kenaikan tahunnya produksi terbesar terjadi pada tahun 2011-2012.

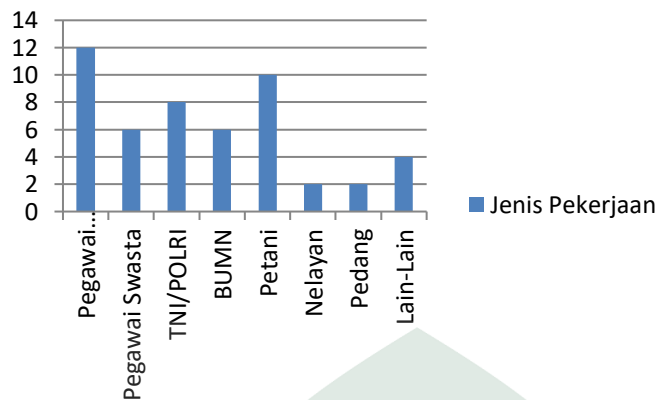
4. Tabel di bawah ini merupakan tabel tentang jenis pekerjaan di desa Sidomulyo.

No.	Jenis Pekerjaan	Banyak
1	Pegawai Negeri Sipil	12
2	Pegawai Swasta	6
3	TNI/POLRI	8
4	BUMN	6
5	Petani	10
6	Nelayan	2
7	Pedagang	2
8	Lain-lain	4
<b>JUMLAH</b>		<b>50</b>

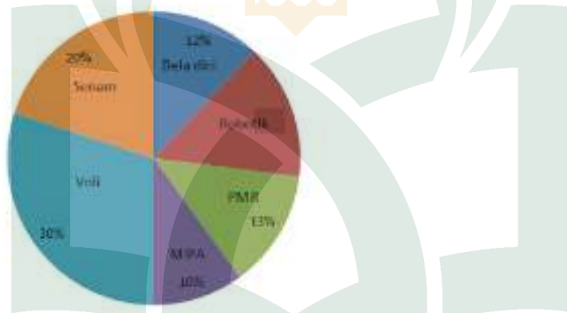
Berdasarkan tabel diatas, buatlah diagram batangnya?

Jawaban:

## Jenis Pekerjaan



5. Diagram lingkaran berikut menunjukkan kegemaran 200 siswa dalam mengikuti kegiatan ekstra kurikuler di suatu sekolah. Banyak siswa yang gemar robotik adalah



Jawaban:

Banyak siswa = 200 orang

Persentase robotik =  $100\% - (13\% + 10\% + 30\% + 20\% + 12\%)$

=  $100\% - 85\%$

= 15%

Banyak siswa gemar robotik =  $\frac{15}{100} \times 200 \text{ orang}$

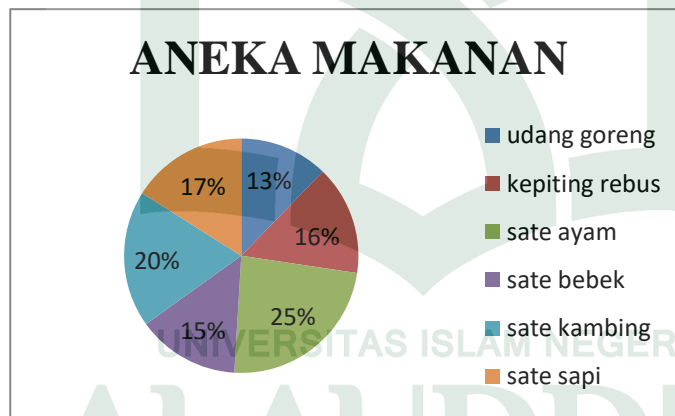
=  $\frac{3}{20} \times 200 \text{ orang}$

= 30 orang

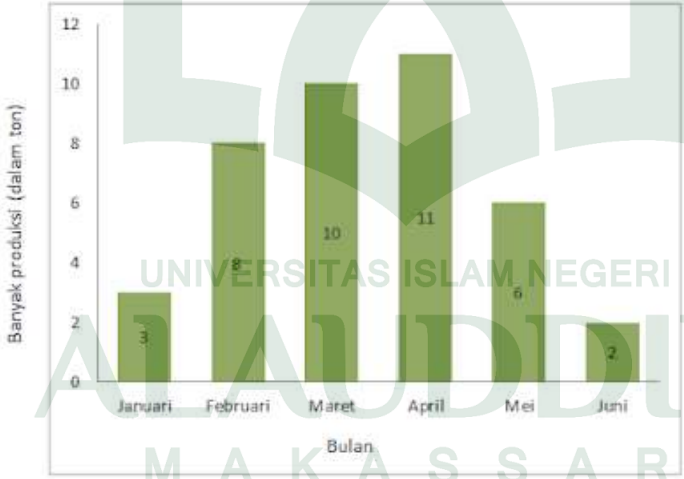
6. Di suatu restoran terdapat 1000 pelanggan yang menyukai berbagai jenis makanan. Data tersebut didapatkan melalui buku kunjungan pengunjung di restoran “ANEKA MAKANAN”. Data yang diperoleh antara lain 13% pelanggan menyukai udang goreng, 16% pelanggan menyukai kepiting rebus, 25% pelanggan menyukai sate ayam, 15% pelanggan menyukai sate bebek, 20% pelanggan menyukai sate kambing, dan selebihnya pelanggan menyukai sate sapi. Berapa persen pelanggan menyukai sate sapi dan buatlah diagram lingkarannya berdasarkan data yang diperoleh dari buku pengunjung?

Jawaban:

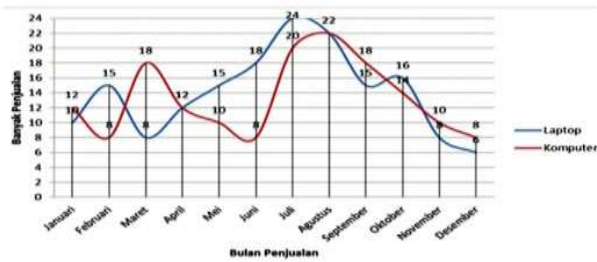
Pelanggan(persen) yang menyukai sate sapi adalah  
 $= 100\% - (13\% + 10\% + 25\% + 15\% + 20\%)$   
 $= 100\% - 83\%$   
 $= 17\%$



**KUNCI JAWABAN  
SOAL POSTTEST**

No.	Kunci Jawaban														
1.	<p>Jelaskan kegunaan dibawah ini:</p> <ul style="list-style-type: none"> <li>d. Diagram batang</li> <li>e. Diagram garis</li> <li>f. Diagram lingkaran</li> </ul> <p>Jawaban:</p> <ul style="list-style-type: none"> <li>a. Diagram batang digunakan untuk menggambarkan perkembangan nilai suatu objek dalam kurun waktu tertentu yang variabelnya berbentuk kategori atau data tahunan.</li> <li>b. Diagram garis digunakan untuk menyajikan data yang berkesinambungan misalnya jumlah penduduk tiap tahun.</li> <li>c. Diagram lingkaran digunakan untuk menunjukkan data dalam bagian tertentu secara keseluruhan dan biasanya ditunjukkan dengan menggunakan persen.</li> </ul>														
2.	<p>Diagram batang berikut ini menunjukkan produksi pupuk sebuah pabrik.</p>  <table border="1" data-bbox="411 1115 1098 1592"> <caption>Data from Fertilizer Production Bar Chart</caption> <thead> <tr> <th>Bulan</th> <th>Banyak produksi (dalam ton)</th> </tr> </thead> <tbody> <tr> <td>Januari</td> <td>3</td> </tr> <tr> <td>Februari</td> <td>8</td> </tr> <tr> <td>Maret</td> <td>10</td> </tr> <tr> <td>April</td> <td>11</td> </tr> <tr> <td>Mei</td> <td>6</td> </tr> <tr> <td>Juni</td> <td>2</td> </tr> </tbody> </table> <p>Selisih produksi pupuk bulanMaretdan Mei adalah? Selisih produksi pupuk bulan Maret dan Mei adalah</p> <p>Jawaban: Produksi bulanMaret = 10 ton Produksi bulan Mei = 6 ton Selisih produksi pupuk bulan Maret dan Mei = <math>10 - 6 = 4</math> ton</p>	Bulan	Banyak produksi (dalam ton)	Januari	3	Februari	8	Maret	10	April	11	Mei	6	Juni	2
Bulan	Banyak produksi (dalam ton)														
Januari	3														
Februari	8														
Maret	10														
April	11														
Mei	6														
Juni	2														

3. Berikut merupakan data penjualan laptop dan komputer di tahun 2017.



Berdasarkan diagram di atas, apakah laptop dan komputer terjual sama banyak pada bulan april dan agustus? Jelaskan bagaimana cara kalian mengetahuinya?

Jawaban:

Iya, laptop dan komputer terjual sama banyak pada bulan agustus sebanyak 22 unit. Hal itu terbukti dengan cara kita melihat data yang tertera pada diagram garis tersebut.

4. Berikut ini merupakan daftar berat badan siswa SMP Negeri 3 Sungguminasa dengan jumlah siswa sebanyak 60.

43, 40, 42, 42, 43, 44, 41, 44, 43, 42, 42, 43, 41, 40, 40, 44, 41, 40, 42, 42, 44, 43, 40, 40, 43, 44, 44, 41, 41, 41, 41, 42, 43, 44, 43, 43, 41, 43, 41, 42, 43, 41, 43, 42, 43, 41, 43, 44, 41, 43, 42, 42, 42, 42, 44, 43, 42, 42, 43, 43.

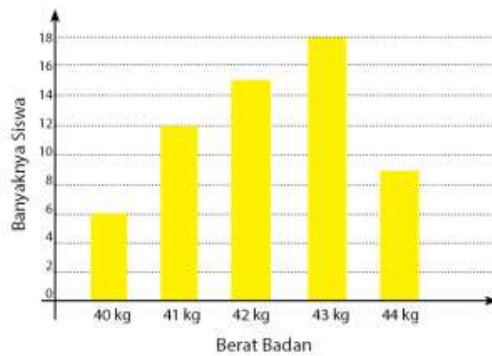
Berdasarkan data diatas buatlah tabel distribusi dan diagram batang?

Jawaban:

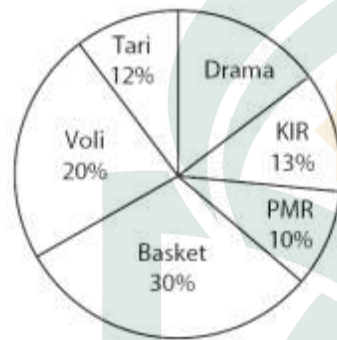
Tabel frekuensi

No.	Berat Badan	Frekuensi
1	40 kg	6
2	41 kg	12
3	42 kg	15
4	43 kg	18
5	44 kg	9

Berdasarkan tabel frekuensi maka diagram batangnya:



5. Diagram lingkaran berikut menunjukkan kegemaran dari 300 siswa SMP Negeri 3 Sungguminasa dalam mengikuti ekstrakurikuler



Banyaknya siswa yang mengikuti kegiatan ekstrakurikuler drama di sekolah tersebut?

Jawab:

Persentase siswa yang mengikuti kegiatan ekstrakurikuler drama adalah:

$$\begin{aligned} & \text{Siswa yang mengikuti ekskul drama (\%)} \\ & = 100\% - (12\% + 20\% + 30\% + 10\% + 13\%) \\ & = 100\% - 85\% \\ & = 15\% \end{aligned}$$

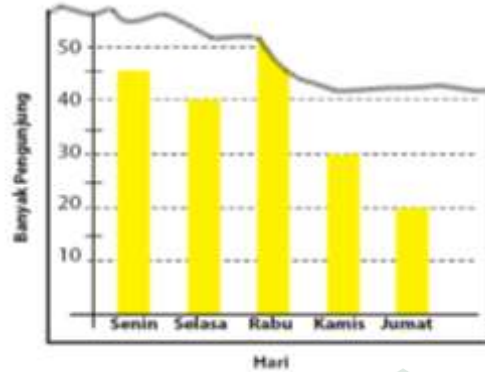
Banyak siswa yang mengikuti ekstrakurikuler drama adalah

$$\begin{aligned} & = 15\% \times \text{total siswa} \\ & = 15\% \times 300 \\ & = 45 \text{ siswa.} \end{aligned}$$

Jadi, banyaknya siswa yang mengikuti ekstrakurikuler drama adalah 45 orang.

6. Di suatu hari seorang mahasiswi di Universitas UIN Alauddin Makassar membaca koran di perpustakaan dan mahasiswi tersebut menemukan data pengunjung perpustakaan berupa gambar di koran tersebut. Rata-rata pengunjung pada koran tersebut menunjukkan data pengunjung selama 5 hari. Mahasiswa tersebut ingin mengetahui banyaknya pengunjung di hari rabu. Berdasarkan data di bawah

berapakah pengunjung perpustakaan di hari rabu?



Jawaban:

Banyak pengunjung

Senin = 45 orang

Selasa = 40 orang

Rabu = x orang

Kamis = 30 orang

Jumat = 20 orang

Rata-rata pengunjung 41 orang selama 5 hari.

$$\text{rata - rata} = \frac{45+40+x+30+20}{5}$$

$$41 = \frac{135+x}{5}$$

$$41 \times 5 = 135 + x$$

$$205 = 135 + x$$

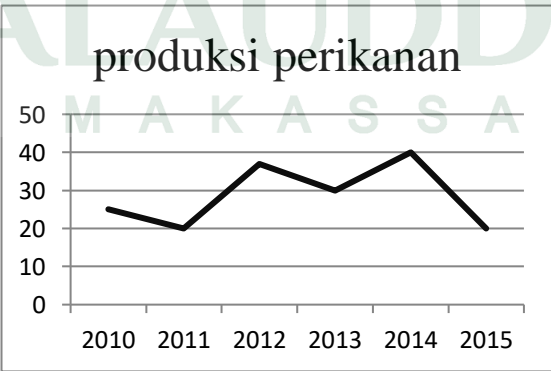
$$x = 205 - 135$$

$$= 70$$

Jadi, banyaknya pengunjung pada hari rabu yaitu 70 orang.

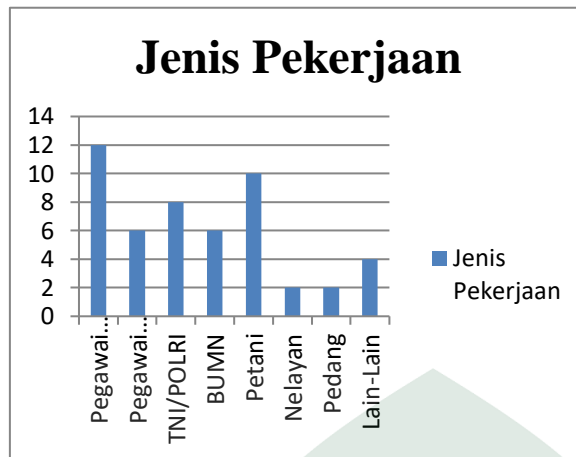


**PEDOMAN PENSKORAN  
SOAL PRETEST**

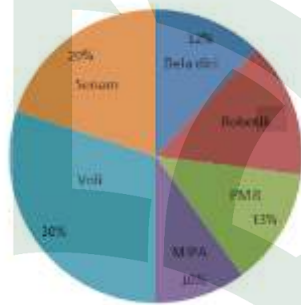
No.	Kunci Jawaban	Skor	Jumlah												
1.	<p>Cara yang paling tepat untuk mengumpulkan data tentang televisi paling disukai di tetanggamu adalah?</p> <p>Jawaban: Dengan cara Kuesioner atau Angket</p>	3	3												
2.	<p>Berikut ini merupakan data hasil panen cabai dari tahun 2001 sampai 2005. Berdasarkan tabel dibawah ini, jumlah hasil panen cabai pada tahun 2001 sampai 2005 adalah?</p> <table border="1" style="margin-left: auto; margin-right: auto;"> <thead> <tr> <th>Tahun</th> <th>Hasil Panen (ton)</th> </tr> </thead> <tbody> <tr> <td>2001</td> <td>540</td> </tr> <tr> <td>2002</td> <td>670</td> </tr> <tr> <td>2003</td> <td>980</td> </tr> <tr> <td>2004</td> <td>620</td> </tr> <tr> <td>2005</td> <td>800</td> </tr> </tbody> </table> <p>Jawaban: Jawaban: Hasil panen cabai tahun 2001 s.d. 2005 = 540 + 670 + 980 + 620 + 800= 3.610 ton.</p>	Tahun	Hasil Panen (ton)	2001	540	2002	670	2003	980	2004	620	2005	800	4	4
Tahun	Hasil Panen (ton)														
2001	540														
2002	670														
2003	980														
2004	620														
2005	800														
3.	<p>Diagram tentang produksi perikanan tahun 2010-2015 (dalam ton).</p>  <p>Berdasarkan diagram di atas, apakah kenaikan</p>	4	4												

	<p>produksi terbesar terjadi pada tahun 2011-2012?</p> <p>Jawaban:</p> <p>Iya, dengan alasan di bawah ini</p> <p>Mari kita hitung kenaikan tiap tahunnya:</p> <p>2010 – 2011 = 25 – 20 = 5 ton</p> <p>2011 – 2012 = 37 – 20 = 17 ton</p> <p>2012 – 2013 = terjadi penurunan</p> <p>2013 – 2014 = 40 – 30 = 10 ton</p> <p>2014 – 2015 = terjadi penurunan</p> <p>Jadi, berdasarkan kenaikan tahunnya produksi terbesar terjadi pada tahun 2011-2012.</p>																																
4.	<p>Tabel di bawah ini merupakan tabel tentang jenis pekerjaan di desa Sidomulyo.</p> <table border="1" data-bbox="491 943 1074 1507"> <thead> <tr> <th>No.</th> <th>Jenis Pekerjaan</th> <th>Banyak</th> </tr> </thead> <tbody> <tr> <td>1</td> <td>Pegawai Negeri Sipil</td> <td>12</td> </tr> <tr> <td>2</td> <td>Pegawai Swasta</td> <td>6</td> </tr> <tr> <td>3</td> <td>TNI/POLRI</td> <td>8</td> </tr> <tr> <td>4</td> <td>BUMN</td> <td>6</td> </tr> <tr> <td>5</td> <td>Petani</td> <td>10</td> </tr> <tr> <td>6</td> <td>Nelayan</td> <td>2</td> </tr> <tr> <td>7</td> <td>Pedagang</td> <td>2</td> </tr> <tr> <td>8</td> <td>Lain-lain</td> <td>4</td> </tr> <tr> <td colspan="2"><b>JUMLAH</b></td> <td>50</td> </tr> </tbody> </table> <p>Berdasarkan tabel diatas, buatlah diagram batangnya?</p>	No.	Jenis Pekerjaan	Banyak	1	Pegawai Negeri Sipil	12	2	Pegawai Swasta	6	3	TNI/POLRI	8	4	BUMN	6	5	Petani	10	6	Nelayan	2	7	Pedagang	2	8	Lain-lain	4	<b>JUMLAH</b>		50	5	5
No.	Jenis Pekerjaan	Banyak																															
1	Pegawai Negeri Sipil	12																															
2	Pegawai Swasta	6																															
3	TNI/POLRI	8																															
4	BUMN	6																															
5	Petani	10																															
6	Nelayan	2																															
7	Pedagang	2																															
8	Lain-lain	4																															
<b>JUMLAH</b>		50																															

Jawaban:



5. Diagram lingkaran berikut menunjukkan kegemaran 200 siswa dalam mengikuti kegiatan ekstra kurikuler di suatu sekolah. Banyak siswa yang gemar robotik adalah



Jawaban:

Banyak siswa = 200 orang

$$\begin{aligned} \text{Persentase robotik} &= 100\% - (13\% + 10\% + 30\% + 20\% + 12\%) \\ &= 100\% - 85\% \\ &= 15\% \end{aligned}$$

$$\begin{aligned} \text{Banyak siswa gemar robotik} &= \frac{15}{100} \times 200 \text{ orang} \\ &= \\ &= \frac{3}{20} \times 200 \text{ orang} \end{aligned}$$

5

5

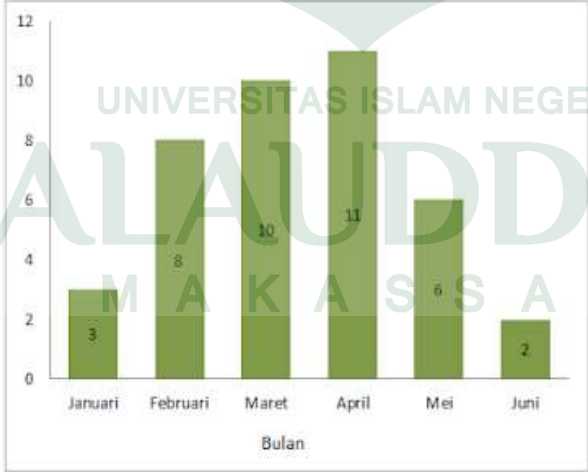
	= 30 orang																
6.	<p>Di suatu restoran terdapat 1000 pelanggan yang menyukai berbagai jenis makanan. Data tersebut didapatkan melalui buku kunjungan pengunjung di restoran “ANEKA MAKANAN”. Data yang diperoleh antara lain 13% pelanggan menyukai udang goreng, 16% pelanggan menyukai kepiting rebus, 25% pelanggan menyukai sate ayam, 15% pelanggan menyukai sate bebek, 20% pelanggan menyukai sate kambing, dan selebihnya pelanggan menyukai sate sapi. Berapa persen pelanggan menyukai sate sapi dan buatlah diagram lingkarannya berdasarkan data yang diperoleh dari buku pengunjung?</p> <p>Jawaban:</p> <p>Pelanggan(persen) yang menyukai sate sapi adalah</p> $= 100\% - (13\% + 10\% + 25\% + 15\% + 20\%)$ $= 100\% - 83\%$ $= 17\%$	5	5														
	<p><b>ANEKA MAKANAN</b></p> <table border="1"> <caption>Data for ANEKA MAKANAN Pie Chart</caption> <thead> <tr> <th>Jenis Makanan</th> <th>Persentase</th> </tr> </thead> <tbody> <tr> <td>udang goreng</td> <td>13%</td> </tr> <tr> <td>kepiting rebus</td> <td>16%</td> </tr> <tr> <td>sate ayam</td> <td>25%</td> </tr> <tr> <td>sate bebek</td> <td>15%</td> </tr> <tr> <td>sate kambing</td> <td>20%</td> </tr> <tr> <td>sate sapi</td> <td>17%</td> </tr> </tbody> </table>	Jenis Makanan	Persentase	udang goreng	13%	kepiting rebus	16%	sate ayam	25%	sate bebek	15%	sate kambing	20%	sate sapi	17%		
Jenis Makanan	Persentase																
udang goreng	13%																
kepiting rebus	16%																
sate ayam	25%																
sate bebek	15%																
sate kambing	20%																
sate sapi	17%																
	Total Skor	30	30														


Perhitungan nilai akhir dalam skala 0 – 100 ,dengan pedoman sebagai berikut

$$\text{Nilai Akhir} = \frac{\text{Perolehan Skor}}{\text{Total Skor Maksimal}} \times (100)$$



**PEDOMAN PENSKORAN  
SOAL POSTTEST**

No.	Kunci Jawaban	Skor	Jumlah														
1.	<p>Jelaskan kegunaan dibawah ini:</p> <p>g. Diagram batang</p> <p>h. Diagram garis</p> <p>i. Diagram lingkaran</p> <p>Jawaban:</p> <p>d. Diagram batang digunakan untuk menggambarkan perkembangan nilai suatu objek dalam kurun waktu tertentu yang variabelnya berbentuk kategori atau data tahunan.</p> <p>e. Diagram garis digunakan untuk menyajikan data yang berkesinambungan misalnya jumlah penduduk tiap tahun.</p> <p>f. Diagram lingkaran digunakan untuk menunjukkan data dalam bagian tertentu secara keseluruhan dan biasanya ditunjukkan dengan menggunakan persen.</p>	3	3														
2.	<p>Diagram batang berikut ini menunjukkan produksi pupuk sebuah pabrik.</p>  <table border="1" style="margin-left: auto; margin-right: auto;"> <caption>Data from Fertilizer Production Bar Chart</caption> <thead> <tr> <th>Bulan</th> <th>Banyak produksi (dalam ton)</th> </tr> </thead> <tbody> <tr> <td>Januari</td> <td>3</td> </tr> <tr> <td>Februari</td> <td>8</td> </tr> <tr> <td>Maret</td> <td>10</td> </tr> <tr> <td>April</td> <td>11</td> </tr> <tr> <td>Mei</td> <td>6</td> </tr> <tr> <td>Juni</td> <td>2</td> </tr> </tbody> </table> <p>Selisih produksi pupuk bulan Maret dan Mei adalah?</p> <p>Selisih produksi pupuk bulan Maret dan Mei adalah</p>	Bulan	Banyak produksi (dalam ton)	Januari	3	Februari	8	Maret	10	April	11	Mei	6	Juni	2	4	4
Bulan	Banyak produksi (dalam ton)																
Januari	3																
Februari	8																
Maret	10																
April	11																
Mei	6																
Juni	2																

	<p>Jawaban:          Produksi bulanMaret = 10 ton          Produksi bulan Mei = 6 ton          Selisih produksi pupuk bulan Maret dan Mei = 10 – 6 = 4 ton</p>		
<p>3.</p>	<p>Berikut merupakan data penjualan laptop dan komputer di tahun 2017.</p>  <p>Berdasarkan diagram di atas, apakah laptop dan komputer terjual sama banyak pada bulan april dan agustus? Jelaskan bagaimana cara kalian mengetahuinya?</p> <p>Jawaban:          Iya, laptop dan komputer terjual sama banyak pada bulan agustus sebanyak 22 unit. Hal itu terbukti dengan cara kita melihat data yang tertera pada diagram garis tersebut.</p>	<p>4</p>	<p>4</p>
<p>4.</p>	<p>Berikut ini merupakan daftar berat badan siswa SMP Negeri 3 Sungguminasa dengan jumlah siswa sebanyak 60.          43, 40, 42, 42, 43, 44, 41, 44, 43, 42, 42, 43, 41, 40, 40, 44, 41, 40, 42, 42, 44, 43, 40, 40, 43, 44, 44, 41, 41, 41, 41, 42, 43, 44, 43, 43, 41, 43, 41, 42, 43, 41, 43, 42, 43, 41, 43, 44, 41, 43, 42, 42, 42, 42, 44, 43, 42, 42, 43, 43.          Berdasarkan data diatas buatlah tabel distribusi dan diagram batang?          Jawaban:</p>	<p>5</p>	<p>5</p>

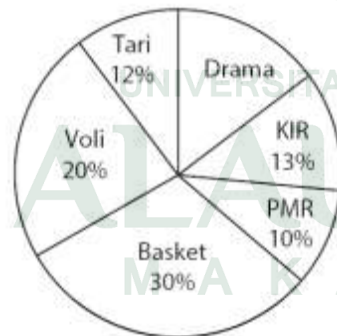
Tabel frekuensi

No.	Berat Badan	Frekuensi
1	40 kg	6
2	41 kg	12
3	42 kg	15
4	43 kg	18
5	44 kg	9

Berdasarkan tabel frekuensi maka diagram batangnya:



5. Diagram lingkaran berikut menunjukkan kegemaran dari 300 siswa SMP Negeri 3 Sungguminasa dalam mengikuti ekstrakurikuler



Banyaknya siswa yang mengikuti kegiatan ekstrakurikuler drama di sekolah tersebut?

Jawab:

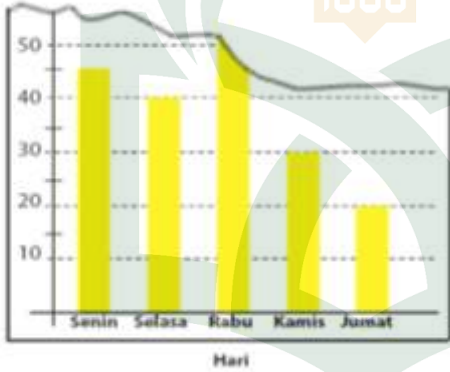
Persentase siswa yang mengikuti kegiatan ekstrakurikuler drama adalah:

$$\text{Siswa yang mengikuti ekskul drama (\%)} = 100\% - (12\% + 20\% + 30\% + 10\% + 13\%)$$

5

5



	<p>= 100% - 85%</p> <p>= 15 %</p> <p>Banyak siswa yang mengikuti ekstrakurikuler drama adalah</p> <p>= 15% x total siswa</p> <p>= 15% x 300</p> <p>= 45 siswa.</p> <p>Jadi, banyaknya siswa yang mengikuti ekstrakurikuler drama adalah 45 orang.</p>		
6.	<p>Di suatu hari seorang mahasiswa di Universitas UIN Alauddin Makassar membaca koran di perpustakaan dan mahasiswa tersebut menemukan data pengunjung perpustakaan berupa gambar di koran tersebut. Rata-rata pengunjung pada koran tersebut menunjukkan data pengunjung selama 5 hari. Mahasiswa tersebut ingin mengetahui banyaknya pengunjung di hari rabu. Berdasarkan data di bawah berapakah pengunjung perpustakaan di hari rabu?</p>  <p>Jawaban:</p> <p>Banyak pengunjung</p> <p>Senin = 45 orang</p> <p>Selasa = 40 orang</p> <p>Rabu = x orang</p> <p>Kamis = 30 orang</p> <p>Jumat = 20 orang</p> <p>Rata-rata pengunjung 41 orang selama 5 hari.</p> $\text{rata - rata} = \frac{45+40+x+30+20}{5}$ $41 = \frac{135+x}{5}$ $41 \times 5 = 135 + x$ $205 = 135 + x$ $x = 205 - 135$ $= 70$	5	5

	Jadi, banyaknya pengunjung pada hari rabu yaitu 70 orang.		
	Total Skor	26	26

Perhitungan nilai akhir dalam skala 0 – 100 ,dengan pedoman sebagai berikut

$$\text{Nilai Akhir} = \frac{\text{Perolehan Skor}}{\text{Total Skor Maksimal}} \times (100)$$



**RUBRIK PENILAIAN PEMAHAMAN KONSEP  
SOAL PRETEST**

No	Aspek Penilaian	Indikator	Keterangan	Skor
1	Menjelaskan pengertian cara-cara pengumpulan data (skor maksimal 3)	Menyatakan ulang setiap konsep dan kemampuan memberikan contoh dan bukan contoh.	- tidak ada jawaban atau tidak ada ide matematika yang muncul sesuai dengan soal.	0
			- Telah dapat menyatakan ulang setiap konsep dan kemampuan memberikan contoh dan bukan contoh.	1
			- Dapat menyatakan ulang setiap konsep dan kemampuan memberikan contoh dan bukan contoh namun masih melakukan beberapa kesalahan operasi matematis.	2
			- Dapat menyatakan ulang setiap konsep dan kemampuan memberikan contoh dan bukan contoh secara tepat.	3
2	Menentukan selisih produksi pupuk menggunakan diagram batang (skor maksimal 4)	Mengklasifikasikan objek menurut sifat tertentu sesuai dengan konsepnya.	- Tidak ada jawaban atau tidak ada ide matematika yang muncul.	0
			- Ide matematika telah muncul namun belum mengklasifikasikan objek menurut sifat tertentu sesuai dengan konsepnya.	1
			- Dapat mengklasifikasikan objek menurut sifat tertentu sesuai dengan konsepnya	2

			<p>namun belum memahami konsep. Dapat mengklasifikasikan objek menurut sifat tertentu sesuai dengan konsepnya namun masih melakukan beberapa kesalahan.</p> <ul style="list-style-type: none"> <li>- Dapat mengklasifikasikan objek menurut sifat tertentu sesuai dengan konsepnya secara tepat.</li> </ul>	<p>3</p> <p>4</p>
3	Menentukan banyaknya penjualan laptop dan komputer berdasarkan diagram garis (skor maksimal 4)	Menggambarkan syarat perlu atau syarat cukup dari suatu konsep.	<ul style="list-style-type: none"> <li>- Tidak ada jawaban atau tidak ada ide matematika yang muncul.</li> <li>- Ide matematika telah muncul namun belum dapat menggambarkan syarat perlu atau syarat cukup dari suatu konsep.</li> <li>- Dapat menggambarkan syarat perlu atau syarat cukup dari suatu konsep namun belum memahami konsep. Dapat menggambarkan syarat perlu atau syarat cukup dari suatu konsep namun masih melakukan beberapa kesalahan.</li> <li>- Dapat menggambarkan syarat perlu atau syarat cukup dari suatu konsep secara tepat.</li> </ul>	<p>0</p> <p>1</p> <p>2</p> <p>3</p>

				4
4	Menggambar tabel distribusi dan diagram batang berdasarkan daftar berat badan siswa (skor maksimal 5)	Menafsirkan konsep dalam berbagai bentuk representasi matematis.	<ul style="list-style-type: none"> <li>- Tidak ada jawaban atau tidak ada ide matematika yang muncul sesuai dengan soal.</li> <li>- Ide matematika telah muncul namun belum dapat menafsirkan konsep dalam berbagai bentuk representasi matematis.</li> <li>- Ide matematika telah muncul namun belum tepat dalam menafsirkan konsep dalam berbagai bentuk representasi matematis.</li> <li>- Dapat menafsirkan konsep dalam berbagai bentuk representasi matematis sebagai suatu logaritma pemahaman konsep namun masih melakukan kesalahan.</li> <li>- Dapat menafsirkan konsep dalam berbagai bentuk representasi matematis namun masih kurang tepat.</li> <li>- Dapat menafsirkan konsep dalam berbagai bentuk representasi matematis secara tepat.</li> </ul>	0 1 2 3 4 5
5	Menentukan banyak siswa yang mengikuti ekstrakurikuler drama menggunakan	Kemampuan menggunakan, memanfaatkan dan memilih prosedur atau operasi tertentu.	<ul style="list-style-type: none"> <li>- Tidak ada jawaban atau tidak ada ide matematika yang muncul sesuai dengan soal.</li> <li>- Ide matematika telah muncul namun belum dapat menggunakan,</li> </ul>	0 1

	diagram lingkaran (skor maksimal 6)		<p>memanfaatkan dan memilih prosedur atau operasi tertentu.</p> <ul style="list-style-type: none"> <li>- Dapat menggunakan, memanfaatkan dan memilih prosedur atau operasi tertentu namun belum memahamami konsep.</li> <li>- Dapat menggunakan, memanfaatkan dan memilih prosedur atau operasi tertentu namun masih melakukan beberapa kesalahan.</li> <li>- Dapat menggunakan, memanfaatkan dan memilih prosedur atau operasi tertentu namun masih kurang tepat.</li> <li>- Dapat menggunakan, memanfaatkan dan memilih prosedur atau operasi tertentu secara tepat.</li> </ul>	<p>2</p> <p>3</p> <p>4</p> <p>5</p>
6.	Menggambar dan menyelesaikan permasalahan yang berkaitan dengan menentukan banyak pengunjung perpustakaan menggunakan diagram batang (skor maksimal 7)	Kemampuan mengaplikasikan konsep atau algoritma pemecahan masalah.	<ul style="list-style-type: none"> <li>- Tidak ada jawaban atau tidak ada ide matematika yang muncul sesuai dengan soal.</li> <li>- Ide matematika telah muncul namun mengaplikasikan konsep atau algoritma pemecahan masalah.</li> <li>- Dapat mengaplikasikan konsep atau algoritma pemecahan masalah belum memahamami konsep.</li> <li>- Dapat mengaplikasikan konsep atau algoritma</li> </ul>	<p>0</p> <p>1</p> <p>2</p>

			<p>pemecahan masalah namun masih melakukan beberapa kesalahan.</p> <ul style="list-style-type: none"> <li>- Dapat mengaplikasikan konsep atau algoritma pemecahan masalah namun masih kurang tepat.</li> </ul>	3
			<ul style="list-style-type: none"> <li>- Dapat mengaplikasikan konsep atau algoritma pemecahan masalah secara tepat.</li> </ul>	4
				5
Jumlah				26

**RUBRIK PENILAIAN PEMAHAMAN KONSEP  
SOAL *POSTTEST***

No	Aspek Penilaian	Indikator	Keterangan	Skor
1	Menjelaskan pengertian cara-cara pengumpulan data (skor maksimal 3)	Menyatakan ulang setiap konsep dan kemampuan memberikan contoh dan bukan contoh.	- tidak ada jawaban atau tidak ada ide matematika yang muncul sesuai dengan soal.	0
			- Telah dapat menyatakan ulang setiap konsep dan kemampuan memberikan contoh dan bukan contoh.	1
			- Dapat menyatakan ulang setiap konsep dan kemampuan memberikan contoh dan bukan contoh namun masih melakukan beberapa kesalahan operasi matematis.	2
			- Dapat menyatakan ulang setiap konsep dan kemampuan memberikan contoh dan bukan contoh secara tepat.	3
2	Menentukan selisih produksi pupuk menggunakan diagram batang (skor maksimal 4)	Mengklasifikasikan objek menurut sifat tertentu sesuai dengan konsepnya.	- Tidak ada jawaban atau tidak ada ide matematika yang muncul.	0
			- Ide matematika telah muncul namun belum mengklasifikasikan objek menurut sifat tertentu sesuai dengan konsepnya.	1
			- Dapat mengklasifikasikan objek menurut sifat tertentu sesuai dengan konsepnya namun belum memahami	2




			<p>konsep. Dapat mengklasifikasikan objek menurut sifat tertentu sesuai dengan konsepnya namun masih melakukan beberapa kesalahan.</p> <p>- Dapat mengklasifikasikan objek menurut sifat tertentu sesuai dengan konsepnya secara tepat.</p>	3
				4
3	Menentukan banyaknya penjualan laptop dan komputer berdasarkan diagram garis (skor maksimal 4)	Menggambarkan syarat perlu atau syarat cukup dari suatu konsep.	<p>- Tidak ada jawaban atau tidak ada ide matematika yang muncul.</p> <p>- Ide matematika telah muncul namun belum dapat menggambarkan syarat perlu atau syarat cukup dari suatu konsep.</p> <p>- Dapat menggambarkan syarat perlu atau syarat cukup dari suatu konsep namun belum memahami konsep. Dapat menggambarkan syarat perlu atau syarat cukup dari suatu konsep namun masih melakukan beberapa kesalahan.</p> <p>- Dapat menggambarkan syarat perlu atau syarat cukup dari suatu konsep secara tepat.</p>	0
				1
				2
				3
				4

4	Menggambar tabel distribusi dan diagram batang berdasarkan daftar berat badan siswa (skor maksimal 5)	Menafsirkan konsep dalam berbagai bentuk representasi matematis.	<ul style="list-style-type: none"> <li>- Tidak ada jawaban atau tidak ada ide matematika yang muncul sesuai dengan soal.</li> <li>- Ide matematika telah muncul namun belum dapat menafsirkan konsep dalam berbagai bentuk representasi matematis.</li> <li>- Ide matematika telah muncul namun belum tepat dalam menafsirkan konsep dalam berbagai bentuk representasi matematis.</li> <li>- Dapat menafsirkan konsep dalam berbagai bentuk representasi matematis sebagai suatu logaritma pemahaman konsep namun masih melakukan kesalahan.</li> <li>- Dapat menafsirkan konsep dalam berbagai bentuk representasi matematis namun masih kurang tepat.</li> <li>- Dapat menafsirkan konsep dalam berbagai bentuk representasi matematis secara tepat.</li> </ul>	<p>0</p> <p>1</p> <p>2</p> <p>3</p> <p>4</p> <p>5</p>
5	Menentukan banyak siswa yang mengikuti ekstrakurikuler drama menggunakan diagram lingkaran (skor	Kemampuan menggunakan, memanfaatkan dan memilih prosedur atau operasi tertentu.	<ul style="list-style-type: none"> <li>- Tidak ada jawaban atau tidak ada ide matematika yang muncul sesuai dengan soal.</li> <li>- Ide matematika telah muncul namun belum dapat menggunakan, memanfaatkan dan</li> </ul>	<p>0</p> <p>1</p>

	maksimal 6)		<p>memilih prosedur atau operasi tertentu.</p> <ul style="list-style-type: none"> <li>- Dapat menggunakan, memanfaatkan dan memilih prosedur atau operasi tertentu namun belum memahami konsep.</li> <li>- Dapat menggunakan, memanfaatkan dan memilih prosedur atau operasi tertentu namun masih melakukan beberapa kesalahan.</li> <li>- Dapat menggunakan, memanfaatkan dan memilih prosedur atau operasi tertentu namun masih kurang tepat.</li> <li>- Dapat menggunakan, memanfaatkan dan memilih prosedur atau operasi tertentu secara tepat.</li> </ul>	<p>2</p> <p>3</p> <p>4</p> <p>5</p>
6.	Menggambar dan menyelesaikan permasalahan yang berkaitan dengan menentukan banyak pengunjung perpustakaan menggunakan diagram batang (skor maksimal 7)	Kemampuan mengaplikasikan konsep atau algoritma pemecahan masalah.	<ul style="list-style-type: none"> <li>- Tidak ada jawaban atau tidak ada ide matematika yang muncul sesuai dengan soal.</li> <li>- Ide matematika telah muncul namun mengaplikasikan konsep atau algoritma pemecahan masalah.</li> <li>- Dapat mengaplikasikan konsep atau algoritma pemecahan masalah belum memahami konsep.</li> <li>- Dapat mengaplikasikan konsep atau algoritma pemecahan masalah namun masih melakukan beberapa</li> </ul>	<p>0</p> <p>1</p> <p>2</p>

			kesalahan.	3
			- Dapat mengaplikasikan konsep atau algoritma pemecahan masalah namun masih kurang tepat.	
			- Dapat mengaplikasikan konsep atau algoritma pemecahan masalah secara tepat.	4
				5
Jumlah				26



UNIVERSITAS ISLAM NEGERI  
**ALAUDDIN**  
 M A K A S S A R

### PEDOMAN OBESERVASI GURU

Satuan Pendidikan : SMP Negeri 3 Sungguminasa Kabupaten Gowa

Kelas : VII

Hari/Tanggal : Kamis / 12 April 2018

Nama Guru : Abdul Azis Faisal, S.Pd

Nama Observer : Abdul Azis Faisal, S.Pd

Materi Pembelajaran : Penyajian Data

Pertemuan : 1 (dari)

Petunjuk:

1. Observer harus berada pada posisi yang tidak mengganggu pembelajaran tetapi dapat memantau sikap dan kegiatan yang dilakukan siswa.
2. Berikan tanda centang (✓) pada kolom yang tersedia sesuai dengan pengamatan observer.

No.	Aspek yang diamati	Terlaksana	
		Ya	Tidak
1	Menyapa siswa dan memberi salam.	✓	
2	Mengecek kehadiran siswa	✓	
3	Mengingatkan kembali mengenai materi yang ada kaitanya dengan materi yang akan dibahas dengan memberi pertanyaan-pertanyaan ringan	✓	
4	Memotivasi siswa	✓	
5	Menyampaikan tujuan pembelajaran	✓	
6	Menyampaikan model pembelajaran yang	✓	

	digunakan.		
7	Membagi siswa dalam 6 kelompok	✓	
8	Membagikan bahan materi yang akan dipelajari	✓	
9	Memberikan sekilas materi.	✓	
10	Memberikan kesempatan kepada siswa untuk bertanya.	✓	
11	Meminta siswa untuk membaca bagian bacaan/materi yang ditetapkan.	✓	
12	Meminta siswa secara berdiskusi untuk merangkum, mengajukan pertanyaan, mengklarifikasi apa yang telah dipelajari dengan bacaan yang telah ditetapkan .	✓	
13	Meminta salah seorang siswa dari perwakilan kelompok yang akan berperan sebagai seorang guru dalam kelas.	✓	
14	Bertindak sebagai mediator, motivator, memberi dukungan, umpan balik, serta memberi semangat siswa yang berperan jadi guru.	✓	
15	Mendorong siswa dalam kelompok lain untuk berperan serta dalam pembelajaran.	✓	
16	Memberikan kesempatan kepada siswa untuk bertanya tentang materi yang kurang dipahami.	✓	
17	Memberikan tugas kepada siswa.	✓	
18	Menyimpulkan tentang materi yang telah dipelajari.	✓	
19	Menyampaikan materi yang akan dipelajari pada	✓	

	pertemuan selanjutnya.		
20	Menutup pembelajaran dengan mengucapkan salam.	✓	

Gowa, 12 April 2018

Observer



*Abdul Azis Faisal*  
Abdul Azis Faisal, S.Pd

Nip: 19631019 19811 1 001

UNIVERSITAS ISLAM NEGERI  
**ALAUDDIN**  
M A K A S S A R

### PEDOMAN OBSERVASI SISWA

Satuan Pendidikan : SMP Negeri 3 Sungguminasa Kabupaten Gowa

Kelas : VII

Hari/Tanggal : Kamis / 12 April 2018

Nama Guru : Abdul Azis Faisal, S.Pd

Nama Observer : Abdul Azis Faisal, S.Pd

Materi Pembelajaran : Penyajian Data

Pertemuan : 1 (satu)

Petunjuk:

Observer harus berada pada posisi yang tidak mengganggu pembelajaran tetapi dapat memantau sikap dan kegiatan yang dilakukan siswa.

1. Berikan tanda centang (✓) pada kolom yang tersedia sesuai dengan pengamatan observer.
2. Observer mencentang jawaban terlaksana apabila  $\leq 25\%$  dari jumlah siswa memenuhi aspek tersebut.

No.	Aspek yang diamati	Terlaksana	
		Ya	Tidak
1.	Berdoa sebelum belajar.	✓	
2.	Mendengarkan instruksi guru	✓	
3.	Membentuk kelompok	✓	
4.	Menerima materi yang akan dipelajari.	✓	
5.	Mendengarkan penjelasan dari guru.	✓	



6.	Membaca bagian bacaan/materi yang ditetapkan.	✓	
7.	Berdiskusi untuk merangkum, mengajukan pertanyaan, mengklarifikasi apa yang telah dipelajari dengan bacaan yang telah ditetapkan .	✓	
8.	Salah seorang perwakilan kelompok bertindak sebagai guru (presentasi)	✓	
9.	Siswa mendengarkan sajian presentasi	✓	
10.	Mengajukan pertanyaan pada teman.	✓	
11.	Mengajukan pertanyaan terhadap guru tentang materi yang kurang dipahami.	✓	
12.	Menjawab pertanyaan guru	✓	
13.	Mengerjakan tugas secara kelompok.	✓	
14.	Menyimpulkan materi.	✓	
15.	Mendengarkan informasi guru tentang materi yang akan dipelajari selanjutnya.	✓	

Gowa, 12 April 2018

UNIVERSITAS ISLAM NEGERI

**ALA UDDIN**

M A K A S S A R

Observer

Abdul Azis Faisal, S.Pd

Nip: 19631019 19811 1 001

### PEDOMAN OBESERVASI GURU

Satuan Pendidikan : SMP Negeri 3 Sungguminasa Kabupaten Gowa

Kelas : VII

Hari/Tanggal : Kamis / 19 April 2018

Nama Guru : Abdul Azis Faisal, S.Pd

Nama Observer : Abdul Azis Faisal, S.Pd

Materi Pembelajaran : Penyajian Data

Pertemuan : II (Das)

Petunjuk:

1. Observer harus berada pada posisi yang tidak mengganggu pembelajaran tetapi dapat memantap sikap dan kegiatan yang dilakukan siswa.
2. Berikan tanda centang (✓) pada kolom yang tersedia sesuai dengan pengamatan observer.

No.	Aspek yang diamati	Tertaksana	
		Ya	Tidak
1	Menyapa siswa dan memberi salam.	✓	
2	Mengecek kehadiran siswa	✓	
3	Mengingatkan kembali mengenai materi yang ada kaitanya dengan materi yang akan dibahas dengan memberi pertanyaan-pertanyaan ringan	✓	
4	Memotivasi siswa	✓	
5	Menyampaikan tujuan pembelajaran	✓	
6	Menyampaikan model pembelajaran yang	✓	

	digunakan.		
7	Membagi siswa dalam 6 kelompok	✓	
8	Membagikan bahan materi yang akan dipelajari	✓	
9	Memberikan sekilas materi.	✓	
10	Memberikan kesempatan kepada siswa untuk bertanya.	✓	
11	Meminta siswa untuk membaca bagian bacaan/materi yang ditetapkan.	✓	
12	Meminta siswa secara berdiskusi untuk merangkum, mengajukan pertanyaan, mengklarifikasi apa yang telah dipelajari dengan bacaan yang telah ditetapkan .	✓	
13	Meminta salah seorang siswa dari perwakilan kelompok yang akan berperan sebagai seorang guru dalam kelas.	✓	
14	Bertindak sebagai mediator, motivator, memberi dukungan, umpan balik, serta memberi semangat siswa yang berperan jadi guru.	✓	
15	Mendorong siswa dalam kelompok lain untuk berperan serta dalam pembelajaran.	✓	
16	Memberikan kesempatan kepada siswa untuk bertanya tentang materi yang kurang dipahami.	✓	
17	Memberikan tugas kepada siswa.	✓	
18	Menyimpulkan tentang materi yang telah dipelajari.	✓	
19	Menyampaikan materi yang akan dipelajari pada	✓	

	pertemuan selanjutnya.		
20	Menutup pembelajaran dengan mengucapkan salam.	✓	

Gowa, 15 April 2018

Observer

  
Abdul Azis Faisal, S.Pd

Nip: 19631019 19811 1 001

UNIVERSITAS ISLAM NEGERI  
**ALAUDDIN**  
M A K A S S A R

### PEDOMAN OBSERVASI SISWA

Satuan Pendidikan : SMP Negeri 3 Sungguminasa Kabupaten Gowa

Kelas : VII

Hari/Tanggal : Kamis / 19 April 2018

Nama Guru : Abdul Azis Faisal, S.Pd

Nama Observer : Abdul Azis Faisal, S.Pd

Materi Pembelajaran : Penyajian Data

Pertemuan : II (Dua)

Petunjuk:

Observer harus berada pada posisi yang tidak mengganggu pembelajaran tetapi dapat memantau sikap dan kegiatan yang dilakukan siswa.

1. Berikan tanda centang (✓) pada kolom yang tersedia sesuai dengan pengamatan observer.
2. Observer menencentang jawaban terlaksana apabila  $\leq 25\%$  dari jumlah siswa memenuhi aspek tersebut.

No.	Aspek yang diamati	Terlaksana	
		Ya	Tidak
1.	Berdoa sebelum belajar.	✓	
2.	Mendengarkan instruksi guru	✓	
3.	Membentuk kelompok	✓	
4.	Menerima materi yang akan dipelajari.	✓	
5.	Mendengarkan penjelasan dari guru.	✓	

6.	Membaca bagian bacaan/materi yang ditetapkan.	✓	
7.	Berdiskusi untuk merangkum, mengajukan pertanyaan, mengklarifikasi apa yang telah dipelajari dengan bacaan yang telah ditetapkan .	✓	
8.	Salah seorang perwakilan kelompok bertindak sebagai guru (presentasi)	✓	
9.	Siswa mendengarkan sajian presentasi	✓	
10.	Mengajukan pertanyaan pada teman.		✓
11.	Mengajukan pertanyaan terhadap guru tentang materi yang kurang dipahami.	✓	
12.	Menjawab pertanyaan guru	✓	
13.	Mengerjakan tugas secara kelompok.	✓	
14.	Menyimpulkan materi.	✓	
15.	Mendengarkan informasi guru tentang materi yang akan dipelajari selanjutnya.	✓	

Gowa, 19 April 2018

Observer

UNIVERSITAS ISLAM NEGERI  
**ALAUDDIN**  
 MAKASSAR

*Abdul Azis Faisal*  
**Abdul Azis Faisal, S.Pd**  
 Nip: 19631019 19811 1 001

### PEDOMAN OBESERVASI GURU

Satuan Pendidikan : SMP Negeri 3 Sungguminasa Kabupaten Gowa

Kelas : VII

Hari/Tanggal : *Dum'at / 27 April 2018*

Nama Guru : Abdul Azis Faisal, S.Pd

Nama Observer : Abdul Azis Faisal, S.Pd

Materi Pembelajaran : Penyajian Data

Pertemuan : *III (Tiga)*

Petunjuk:

1. Observer harus berada pada posisi yang tidak mengganggu pembelajaran tetapi dapat memantani sikap dan kegiatan yang dilakukan siswa.
2. Berikan tanda centang (✓) pada kolom yang tersedia sesuai dengan pengamatan observer.

No.	Aspek yang diamati	Tertaksana	
		Ya	Tidak
1	Menyapa siswa dan memberi salam.	✓	
2	Mengecek kehadiran siswa		
3	Mengingatkan kembali mengenai materi yang ada kaitanya dengan materi yang akan dibahas dengan memberi pertanyaan-pertanyaan ringan	✓	
4	Memotivasi siswa	✓	
5	Menyampaikan tujuan pembelajaran	✓	
6	Menyampaikan model pembelajaran yang	✓	

	digunakan.		
7	Membagi siswa dalam 6 kelompok	✓	
8	Membagikan bahan materi yang akan dipelajari	✓	
9	Memberikan sekilas materi.	✓	
10	Memberikan kesempatan kepada siswa untuk bertanya.	✓	
11	Meminta siswa untuk membaca bagian bacaan/materi yang ditetapkan.	✓	
12	Meminta siswa secara berdiskusi untuk merangkum, mengajukan pertanyaan, mengklarifikasi apa yang telah dipelajari dengan bacaan yang telah ditetapkan .	✓	
13	Meminta salah seorang siswa dari perwakilan kelompok yang akan berperan sebagai seorang guru dalam kelas.	✓	
14	Bertindak sebagai mediator, motivator, memberi dukungan, umpan balik, serta memberi semangat siswa yang berperan jadi guru.	✓	
15	Mendorong siswa dalam kelompok lain untuk berperan serta dalam pembelajaran.	✓	
16	Memberikan kesempatan kepada siswa untuk bertanya tentang materi yang kurang dipahami.	✓	
17	Memberikan tugas kepada siswa.	✓	
18	Menyimpulkan tentang materi yang telah dipelajari.	✓	
19	Menyampaikan materi yang akan dipelajari pada	✓	



	pertemuan selanjutnya.		
20	Menutup pembelajaran dengan mengucapkan salam.	✓	

Gowa, 27 April 2018

Observer

  
Abdul Azis Faisal, S.Pd

Nip: 19631019 19811 1 001



UNIVERSITAS ISLAM NEGERI  
**ALAUDDIN**  
M A K A S S A R

### PEDOMAN OBSERVASI SISWA

Satuan Pendidikan : SMP Negeri 3 Sungguminasa Kabupaten Gowa

Kelas : VII

Hari/Tanggal : Jumat / 27 April 2018

Nama Guru : Abdul Azis Faisal, S.Pd

Nama Observer : Abdul Azis Faisal, S.Pd

Materi Pembelajaran : Penyajian Data

Pertemuan : 10 (10A)

Petunjuk:

Observer harus berada pada posisi yang tidak mengganggu pembelajaran tetapi dapat memantau sikap dan kegiatan yang dilakukan siswa.

1. Berikan tanda centang (✓) pada kolom yang tersedia sesuai dengan pengamatan observer.
2. Observer mencentang jawaban terlaksana apabila  $\leq 25\%$  dari jumlah siswa memenuhi aspek tersebut.

No.	Aspek yang diamati	Terlaksana	
		Ya	Tidak
1.	Bertoda sebelum belajar.	✓	
2.	Mendengarkan instruksi guru	✓	
3.	Membentuk kelompok	✓	
4.	Menerima materi yang akan dipelajari.	✓	
5.	Mendengarkan penjelasan dari guru.	✓	

6.	Membaca bagian bacaan/materi yang ditetapkan.	✓	
7.	Berdiskusi untuk merangkum, mengajukan pertanyaan, mengklarifikasi apa yang telah dipelajari dengan bacaan yang telah ditetapkan .	✓	
8.	Salah seorang perwakilan kelompok bertindak sebagai guru (presentasi)	✓	
9.	Siswa mendengarkan sajian presentasi	✓	
10.	Mengajukan pertanyaan pada teman.	✓	
11.	Mengajukan pertanyaan terhadap guru tentang materi yang kurang dipahami.	✓	
12.	Menjawab pertanyaan guru	✓	
13.	Mengerjakan tugas secara kelompok.	✓	
14.	Menyimpulkan materi.	✓	
15.	Mendengarkan informasi guru tentang materi yang akan dipelajari selanjutnya.	✓	

Gowa, 27 April 2018

Observer

UNIVERSITAS ISLAM NEGERI  
**ALAUDDIN**  
 MAKASSAR

*AbdulAzis Falaq, S.Pd*  
 Nip: 19631019 19811 1 001

### PEDOMAN OBSERVASI GURU

Satuan Pendidikan : SMP Negeri 3 Sungguminasa Kabupaten Gowa

Kelas : VII

Hari/Tanggal : Sabtu / 4 Mei 2018

Nama Guru : Abdul Azis Faisal, S.Pd

Nama Observer : Abdul Azis Faisal, S.Pd

Materi Pembelajaran : Penyajian Data

Pertemuan : V (Empat)

Petunjuk:

1. Observer harus berada pada posisi yang tidak mengganggu pembelajaran tetapi dapat memantau sikap dan kegiatan yang dilakukan siswa.
2. Berikan tanda centang (✓) pada kolom yang tersedia sesuai dengan pengamatan observer.

No.	Aspek yang diamati	Terlaksana	
		Ya	Tidak
1	Menyapa siswa dan memberi salam.	✓	
2	Mengecek kehadiran siswa	✓	
3	Mengingatkan kembali mengenai materi yang ada kaitanya dengan materi yang akan dibahas dengan memberi pertanyaan-pertanyaan ringkas	✓	
4	Memotivasi siswa	✓	
5	Menyampaikan tujuan pembelajaran	✓	
6	Menyampaikan model pembelajaran yang	✓	

	digunakan.		
7	Membagi siswa dalam 6 kelompok	✓	
8	Membagikan bahan materi yang akan dipelajari	✓	
9	Memberikan sekilas materi.	✓	
10	Memberikan kesempatan kepada siswa untuk bertanya.	✓	
11	Meminta siswa untuk membaca bagian bacaan/materi yang ditetapkan.	✓	
12	Meminta siswa secara berdiskusi untuk merangkum, mengajukan pertanyaan, mengklarifikasi apa yang telah dipelajari dengan bacaan yang telah ditetapkan.	✓	
13	Meminta salah seorang siswa dari perwakilan kelompok yang akan berperan sebagai seorang guru dalam kelas.	✓	
14	Bertindak sebagai mediator, motivator, memberi dukungan, umpan balik, serta memberi semangat siswa yang berperan jadi guru.	✓	
15	Mendorong siswa dalam kelompok lain untuk berperan serta dalam pembelajaran.	✓	
16	Memberikan kesempatan kepada siswa untuk bertanya tentang materi yang kurang dipahami.	✓	
17	Memberikan tugas kepada siswa.	✓	
18	Menyimpulkan tentang materi yang telah dipelajari.	✓	
19	Menyampaikan materi yang akan dipelajari pada	✓	

	pertemuan selanjutnya.		
20	Menutup pembelajaran dengan mengucapkan salam.		

Gowa, 4 Mei 2018

Observer



Abdul Azis Faisal, S.Pd

Nip: 19631019 19811 1 001

UNIVERSITAS ISLAM NEGERI  
**ALAUDDIN**  
M A K A S S A R

### PEDOMAN OBSERVASI SISWA

Satuan Pendidikan : SMP Negeri 3 Sungguminasa Kabupaten Gowa

Kelas : VII

Hari/Tanggal : Sabtu / 4 Mei 2018

Nama Guru : Abdul Azis Faisal, S.Pd

Nama Observer : Abdul Azis Faisal, S.Pd

Materi Pembelajaran : Penyajian Data

Pertemuan : IV (Empat)

Petunjuk:

Observer harus berada pada posisi yang tidak mengganggu pembelajaran tetapi dapat memantau sikap dan kegiatan yang dilakukan siswa.

1. Berikan tanda centang (✓) pada kolom yang tersedia sesuai dengan pengamatan observer.
2. Observer mencentang jawaban terlaksana apabila  $\leq 25\%$  dari jumlah siswa memenuhi aspek tersebut.

No.	Aspek yang diamati	Terlaksana	
		Ya	Tidak
1.	Berdoa sebelum belajar.	✓	
2.	Mendengarkan instruksi guru	✓	
3.	Membentuk kelompok	✓	
4.	Menerima materi yang akan dipelajari.	✓	
5.	Mendengarkan penjelasan dari guru.	✓	

6.	Membaca bagian bacaan/materi yang ditetapkan.	✓	
7.	Berdiskusi untuk merangkum, mengajukan pertanyaan, mengklarifikasi apa yang telah dipelajari dengan bacaan yang telah ditetapkan .	✓	
8.	Salah seorang perwakilan kelompok bertindak sebagai guru (presentasi)	✓	
9.	Siswa mendengarkan sajian presentasi	✓	
10.	Mengajukan pertanyaan pada teman.	✓	
11.	Mengajukan pertanyaan terhadap guru tentang materi yang kurang dipahami.	✓	
12.	Menjawab pertanyaan guru		✓
13.	Mengerjakan tugas secara kelompok.	✓	
14.	Menyimpulkan materi.	✓	
15.	Mendengarkan informasi guru tentang materi yang akan dipelajari selanjutnya.	✓	

Gowa, 4 Mei April 2018

Observer

UNIVERSITAS ISLAM NEGERI  
**ALAUDDIN**  
 MAKASSAR

Abdul Azis Faisal, S.Pd  
 Nip: 19631019 19811 1 001



## LEMBAR VALIDASI *PRETEST*

### LEMBAR OBSERVASI KELAS EKSPERIMEN

Mata pelajaran : Matematika

Kelas/Semester : VII/II

Nama Validator : Drs. Thamrin Tayeb, M.Si

**"Pengaruh Model Pembelajaran *Reciprocal Teaching* (Pembelajaran Terbalik) Terhadap Kemampuan Pemahaman Konsep Matematika Ditinjau Dari Pengetahuan Awal Siswa Kelas VII SMP Negeri 3 Sungguminasa Kabupaten Gowa"**

#### Definisi Operasional:

Anne Brown memaparkan bahwa *reciprocal teaching* pada prinsipnya adalah siswa mempelajari materi secara mandiri, kemudian siswa menyampaikan materi seperti guru mengajarkan materi tersebut.

Huda menyatakan "Pembelajaran timbal balik yang merupakan terjemahan dari *Reciprocal Teaching* pertama kali dikembangkan oleh Palincsar, merupakan strategi pembelajaran untuk meningkatkan pemahaman membaca (*reading comprehension*). Pembelajaran timbal balik ditujukan untuk mendorong siswa mengembangkan kemampuan-kemampuan yang dimiliki seperti meragukan, bertanya, mengklarifikasi, memprediksi, dan merespon apa yang dibaca. Pembelajaran Terbalik adalah pendekatan konstruktivis yang didasarkan pada prinsip-prinsip membuat pertanyaan, mengajarkannya, keterampilan kognitif melalui pengajaran dan pemodelan oleh guru untuk meningkatkan keterampilan membaca pada siswa berkemampuan rendah.

Jadi, dapat disimpulkan bahwa model pembelajaran *Reciprocal Teaching* (Pembelajaran Terbalik) adalah model pembelajaran dimana salah satu siswa berperan sebagai guru di dalam kelas serta mendorong siswa dalam mengembangkan kemampuan-kemampuan seperti merangkum, membuat pertanyaan, mengklarifikasi dan merespon dalam hal ini mendorong siswa untuk terlibat aktif di dalam pembelajaran.

Bloom mendefinisikan pemahaman sebagai "kemampuan untuk memahami apa yang sedang dikomunikasikan dan mampu mengimplementasikan ide tanpa harus mengaitkannya dengan ide lain, dan juga tanpa harus melihat ide itu secara mendalam"

Rosser mengartikan konsep sebagai suatu abstraksi yang mewakili satu kelas objek-objek, kejadian-kejadian, kegiatan-kegiatan, atau hubungan-hubungan yang mempunyai sifat-sifat yang sama.

Berdasarkan uraian di atas, penulis menetapkan bahwa yang dimaksud kemampuan pemahaman konsep dalam penelitian ini adalah kemampuan peserta didik dalam memahami konsep suatu materi matematika yang disampaikan oleh guru mata pelajaran matematika dalam hal lain peserta didik mampu memberikan penjelasan dengan menggunakan bahasa sendiri berdasarkan matematika yang dipelajari. Dalam hal ini terkait kemampuan peserta didik dalam mengubah penjelasan guru menjadi informasi untuk selanjutnya informasi itu digunakan secara tepat untuk menyelesaikan soal secara matematis.

### **Petunjuk**

1. Kami memohon agar Bapak/Ibu memberikan penilaian terhadap skala penilaian hasil belajar siswa yang telah dibuat.
2. Dimohon agar Bapak/Ibu memberikan tanda cek (√) pada kolom penilaian yang sesuai dengan penilaian Bapak/Ibu.
3. Untuk penilaian umum, di mohon Bapak/Ibu melingkari angka yang sesuai dengan penilaian Bapak/Ibu.
4. Untuk saran-saran revisi, Bapak/Ibu dapat langsung menuliskannya pada pernyataan yang perlu direvisi, atau menuliskannya pada kolom saran yang telah disiapkan.

### **Keterangan skala penilaian**

ST/SJ	: Sangat Tepat/Sangat Jelas
T/J	: Tepat/Jelas
RR	: Ragu-Ragu
KT/KJ	: Kurang Tepat
STT/STJ	: Sangat Tidak Tepat/Sangat Tidak Jelas

UNIVERSITAS ISLAM NEGERI  
**ALAUDDIN**  
M A K A S S A R



Berdasarkan diagram di atas, apakah kenaikan produksi terbesar terjadi pada tahun 2011-2012?

Jawaban:

Iya, dengan alasan di bawah ini  
Mari kita hitung kenaikan tiap tahunnya:

$$2010 - 2011 = 25 - 20 = 5 \text{ ton}$$

$$2011 - 2012 = 37 - 20 = 17 \text{ ton}$$

2012 - 2013 = terjadi penurunan

$$2013 - 2014 = 40 - 30 = 10 \text{ ton}$$

2014 - 2015 = terjadi penurunan

Jadi, berdasarkan kenaikan tahunnya produksi terbesar terjadi pada tahun 2011-2012.

4. Tabel di bawah ini merupakan tabel tentang jenis pekerjaan di desa Sidomulyo.

No.	Jenis Pekerjaan	Banyak
1	PNS	12
2	Pegawai Swasta	6
3	TNI/POLRI	8
4	BUMN	6
5	Petani	10
6	Nelayan	2
7	Pedagang	2
8	Lain-lain	4
<b>JUMLAH</b>		<b>50</b>

Berdasarkan tabel diatas, buatlah diagram batangnya?

Jawaban:



5. Diagram lingkaran berikut menunjukkan kegemaran 200 siswa dalam mengikuti kegiatan ekstra kurikuler di suatu sekolah. Banyak siswa yang gemar robotik adalah



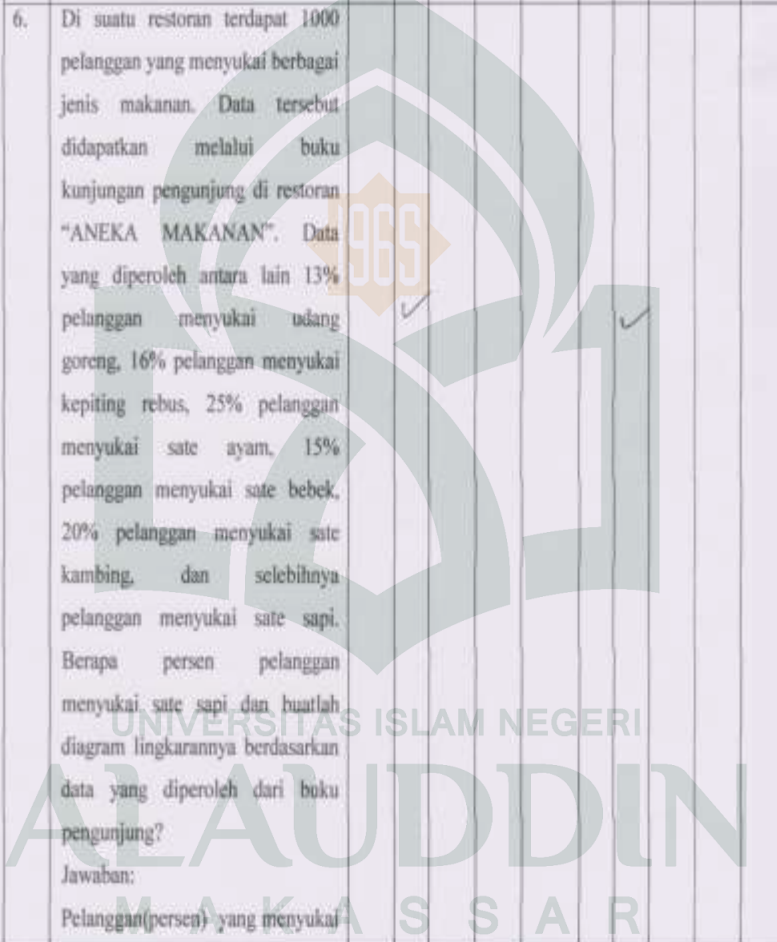
Jawaban:

Banyak siswa = 200 orang

Persentase robotik = 100% -

(13% + 10% + 30% +

20% + 12%)

$= 100\% - 85\%$ $= 15\%$ <p>Banyak siswa gemar robotik</p> $= \frac{15}{100} \times 200 \text{ oran}$ $= \frac{3}{20} \times 200 \text{ orang}$ $= 30 \text{ orang}$	
<p>6. Di suatu restoran terdapat 1000 pelanggan yang menyukai berbagai jenis makanan. Data tersebut didapatkan melalui buku kunjungan pengunjung di restoran "ANEKA MAKANAN". Data yang diperoleh antara lain 13% pelanggan menyukai udang goreng, 16% pelanggan menyukai kepiting rebus, 25% pelanggan menyukai sate ayam, 15% pelanggan menyukai sate bebek, 20% pelanggan menyukai sate kambing, dan selebihnya pelanggan menyukai sate sapi. Berapa persen pelanggan menyukai sate sapi dan buatlah diagram lingkarannya berdasarkan data yang diperoleh dari buku pengunjung?</p> <p>Jawaban:</p> <p>Pelanggan(persen) yang menyukai</p>	

sate sapi adalah

$$= 100\% - (13\% + 10\% + 25\% + 15\% + 20\%)$$

$$= 100\% - 83\%$$

$$= 17\%$$



### Penilaian Umum

Secara umum tes hasil belajar matematika siswa ini:

- 1 : Tidak baik, sehingga belum dapat dipakai
- 2 : Cukup baik, dapat dipakai tetapi memerlukan banyak revisi
- 3 : Baik, dapat dipakai dengan sedikit revisi
- 4 : Sangat baik, sehingga dapat dipakai tanpa revisi




Saran



Samata-Gowa, 10/4 - 2018

Validator

  
Dr. Dhamrin Tayeb, M.Si  
NIP.19610529 199403 1 001

UNIVERSITAS ISLAM NEGERI  
**ALAUDDIN**  
M A K A S S A R

## LEMBAR VALIDASI *PRETEST*

### LEMBAR OBSERVASI KELAS EKSPERIMEN

Mata pelajaran : Matematika

Kelas/Semester : VII/II

Nama Validator : Suharti, S.Pd., M.Pd

**"Pengaruh Model Pembelajaran *Reciprocal Teaching* (Pembelajaran Terbalik) Terhadap Kemampuan Pemahaman Konsep Matematika Ditinjau Dari Pengetahuan Awal Siswa Kelas VII SMP Negeri 3 Sungguminasa Kabupaten Gowa"**

#### Definisi Operasional:

Anne Brown memaparkan bahwa *reciprocal teaching* pada prinsipnya adalah siswa mempelajari materi secara mandiri, kemudian siswa menyampaikan materi seperti guru mengajarkan materi tersebut.

Huda menyatakan "Pembelajaran timbal balik yang merupakan terjemahan dari *Reciprocal Teaching* pertama kali dikembangkan oleh Palincsar, merupakan strategi pembelajaran untuk meningkatkan pemahaman membaca (*reading comprehension*). Pembelajaran timbal balik ditujukan untuk mendorong siswa mengembangkan kemampuan-kemampuan yang dimiliki seperti merangkum, bertanya, mengklarifikasi, memprediksi, dan merespon apa yang dibaca. Pembelajaran Terbalik adalah pendekatan konstruktivis yang didasarkan pada prinsip-prinsip membuat pertanyaan, mengajarkan keterampilan kognitif melalui pengajaran dan pemodelan oleh guru untuk meningkatkan keterampilan membaca pada siswa berkemampuan rendah.

Jadi, dapat disimpulkan bahwa model pembelajaran *Reciprocal Teaching* (Pembelajaran Terbalik) adalah model pembelajaran dimana salah satu siswa berperan sebagai guru di dalam kelas serta mendorong siswa dalam mengembangkan kemampuan-kemampuan seperti merangkum, membuat pertanyaan, mengklarifikasi dan merespon dalam hal ini mendorong siswa untuk terlibat aktif di dalam pembelajaran.

Bloom mendefinisikan pemahaman sebagai "kemampuan untuk memahami apa yang sedang dikomunikasikan dan mampu mengimplementasikan ide tanpa harus mengaitkannya dengan ide lain, dan juga tanpa harus melihat ide itu secara mendalam"

Rosser mengartikan konsep sebagai suatu abstraksi yang mewakili satu kelas objek-objek, kejadian-kejadian, kegiatan-kegiatan, atau hubungan-hubungan yang mempunyai sifat-sifat yang sama.

Berdasarkan uraian di atas, penulis menetapkan bahwa yang dimaksud kemampuan pemahaman konsep dalam penelitian ini adalah kemampuan peserta didik dalam memahami konsep suatu materi matematika yang disampaikan oleh guru mata pelajaran matematika dalam hal lain peserta didik mampu memberikan penjelasan dengan menggunakan bahasa sendiri berdasarkan matematika yang dipelajari. Dalam hal ini terkait kemampuan peserta didik dalam mengubah penjelasan guru menjadi informasi untuk selanjutnya informasi itu digunakan secara tepat untuk menyelesaikan soal secara matematis.

### **Petunjuk**

1. Kami memohon agar Bapak/Ibu memberikan penilaian terhadap skala penilaian hasil belajar siswa yang telah dibuat.
2. Dimohon agar Bapak/Ibu memberikan tanda cek (√) pada kolom penilaian yang sesuai dengan penilaian Bapak/Ibu.
3. Untuk penilaian umum, di mohon Bapak/Ibu melingkari angka yang sesuai dengan penilaian Bapak/Ibu.
4. Untuk saran-saran revisi, Bapak/Ibu dapat langsung menuliskannya pada pernyataan yang perlu direvisi, atau menuliskannya pada kolom saran yang telah disiapkan.

### **Keterangan skala penilaian**

ST/SJ	: Sangat Tepat/Sangat Jelas
T/J	: Tepat/Jelas
RR	: Ragu-Ragu
KT/KJ	: Kurang Tepat
SIT/SIJ	: Sangat Tidak Tepat/Sangat Tidak Jelas

UNIVERSITAS ISLAM NEGERI  
**ALAUDDIN**  
M A K A S S A R

NO	PERNYATAAN	SKALA PENILAIAN																								
		Ketepatan					Kejelasan																			
		ST	T	RR	KT	STT	SJ	J	RR	KJ	STJ															
1	Cara yang paling tepat untuk mengumpulkan data tentang televisi paling disukai di tetanggamu adalah?		✓					✓																		
2	<p>Berikut ini merupakan data hasil panen cabai dari tahun 2001 sampai 2005.</p> <p>Berdasarkan tabel dibawah ini, jumlah hasil panen cabai pada tahun 2001 sampai 2005 adalah?</p> <table border="1"> <thead> <tr> <th>Tahun</th> <th>Hasil Panen (ton)</th> </tr> </thead> <tbody> <tr> <td>2001</td> <td>540</td> </tr> <tr> <td>2002</td> <td>670</td> </tr> <tr> <td>2003</td> <td>980</td> </tr> <tr> <td>2004</td> <td>620</td> </tr> <tr> <td>2005</td> <td>800</td> </tr> </tbody> </table>	Tahun	Hasil Panen (ton)	2001	540	2002	670	2003	980	2004	620	2005	800							✓						
Tahun	Hasil Panen (ton)																									
2001	540																									
2002	670																									
2003	980																									
2004	620																									
2005	800																									
3	<p>Diagram tentang produksi perikanan tahun 2010-2015 (dalam ton).</p>						✓							✓												

<p>Berdasarkan diagram di atas, apakah kenaikan produksi terbesar terjadi pada tahun 2011-2012?</p> <p>Jawaban:</p> <p>Iya, dengan alasan di bawah ini</p> <p>Mari kita hitung kenaikan tiap tahunnya:</p> <p>2010 – 2011 = 25 – 20 = 5 ton</p> <p>2011 – 2012 = 37 – 20 = 17 ton</p> <p>2012 – 2013 = terjadi penurunan</p> <p>2013 – 2014 = 40 – 30 = 10 ton</p> <p>2014 – 2015 = terjadi penurunan</p> <p>Jadi, berdasarkan kenaikan tahunnya produksi terbesar terjadi pada tahun 2011-2012.</p>																															
<p>4. Tabel di bawah ini merupakan tabel tentang jenis pekerjaan di desa Sidomulyo.</p> <table border="1" data-bbox="488 1106 770 1628"> <thead> <tr> <th>No.</th> <th>Jenis Pekerjaan</th> <th>Banyak</th> </tr> </thead> <tbody> <tr> <td>1</td> <td>PNS</td> <td>12</td> </tr> <tr> <td>2</td> <td>Pegawai Swasta</td> <td>6</td> </tr> <tr> <td>3</td> <td>TNI/POLRI</td> <td>8</td> </tr> <tr> <td>4</td> <td>BUMN</td> <td>6</td> </tr> <tr> <td>5</td> <td>Petani</td> <td>10</td> </tr> <tr> <td>6</td> <td>Nelayan</td> <td>2</td> </tr> <tr> <td>7</td> <td>Pedagang</td> <td>2</td> </tr> <tr> <td>8</td> <td>Lain-lain</td> <td>4</td> </tr> <tr> <td colspan="2"><b>JUMLAH</b></td> <td><b>50</b></td> </tr> </tbody> </table>	No.	Jenis Pekerjaan	Banyak	1	PNS	12	2	Pegawai Swasta	6	3	TNI/POLRI	8	4	BUMN	6	5	Petani	10	6	Nelayan	2	7	Pedagang	2	8	Lain-lain	4	<b>JUMLAH</b>		<b>50</b>	<p>✓</p> <p>✓</p>
No.	Jenis Pekerjaan	Banyak																													
1	PNS	12																													
2	Pegawai Swasta	6																													
3	TNI/POLRI	8																													
4	BUMN	6																													
5	Petani	10																													
6	Nelayan	2																													
7	Pedagang	2																													
8	Lain-lain	4																													
<b>JUMLAH</b>		<b>50</b>																													

Berdasarkan tabel diatas, buatlah diagram batangnya?

Jawaban:



5. Diagram lingkaran berikut menunjukkan kegemaran 200 siswa dalam mengikuti kegiatan ekstra kurikuler di suatu sekolah. Banyak siswa yang gemar robotik adalah



Jawaban:

Banyak siswa = 200 orang

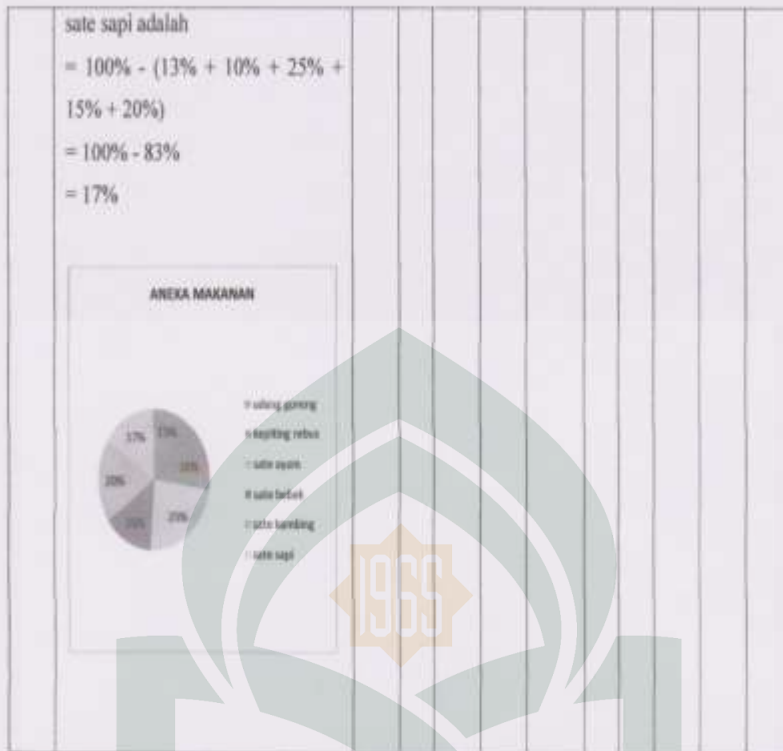
Persentase robotik = 100% -

(13% + 10% + 30% +

20% + 12%)

$= 100\% - 85\%$ $= 15\%$ <p>Banyak siswa gemar robotik</p> $= \frac{15}{100} \times 200 \text{ orang}$ $= \frac{3}{20} \times 200 \text{ orang}$ $= 30 \text{ orang}$	
<p>6. Di suatu restoran terdapat 1000 pelanggan yang menyukai berbagai jenis makanan. Data tersebut didapatkan melalui buku kunjungan pengunjung di restoran "ANEKA MAKANAN". Data yang diperoleh antara lain 13% pelanggan menyukai udang goreng, 16% pelanggan menyukai kepiting rebus, 25% pelanggan menyukai sate ayam, 15% pelanggan menyukai sate bebek, 20% pelanggan menyukai sate kambing, dan selebihnya pelanggan menyukai sate sapi. Berapa persen pelanggan menyukai sate sapi (sua) buatlah diagram lingkarannya berdasarkan data yang diperoleh dari buku kunjungan?</p> <p>Jawaban:</p> <p>Pelanggan(persen) yang menyukai</p>	<p>1969</p> <p>MAKASSAR</p> <p>UNIVERSITAS ISLAM NEGERI ALAUDDIN</p>





### Penilaian Umum

Secara umum tes hasil belajar matematika siswa ini:

- 1: Tidak baik, sehingga belum dapat dipakai
- 2: Cukup baik, dapat dipakai tetapi memerlukan banyak revisi
- 3: Baik, dapat dipakai dengan sedikit revisi
- 4: Sangat baik, sehingga dapat dipakai tanpa revisi

**Saran**

- Perlu diperhatikan kata operasional Indikator dari RPP
- Soal harus mencerminkan tujuan pembelajaran

Samata-Gowa, 10 - 09 - 2018

Validator



Suharti, S.Pd., M.Pd.

UNIVERSITAS ISLAM NEGERI  
**ALAUDDIN**  
M A K A S S A R

## LEMBAR VALIDASI *POSTTEST*

### LEMBAR OBSERVASI KELAS EKSPERIMEN

Mata pelajaran : Matematika

Kelas/Semester : VII/II

Nama Validator : Drs. Thamrin Tayeb, M.Si

**"Pengaruh Model Pembelajaran *Reciprocal Teaching* (Pembelajaran Terbalik) Terhadap Kemampuan Pemahaman Konsep Matematika Ditinjau Dari Pengetahuan Awal Siswa Kelas VII SMP Negeri 3 Sungguminasa Kabupaten Gowa"**

#### Definisi Operasional:

Anne Brown memaparkan bahwa *reciprocal teaching* pada prinsipnya adalah siswa mempelajari materi secara mandiri, kemudian siswa menyampaikan materi seperti guru mengajarkan materi tersebut.

Huda menyatakan "Pembelajaran timbal balik yang merupakan terjemahan dari *Reciprocal Teaching* pertama kali dikembangkan oleh Palincsar, merupakan strategi pembelajaran untuk meningkatkan pemahaman membaca (*reading comprehension*). Pembelajaran timbal balik ditujukan untuk mendorong siswa mengembangkan kemampuan-kemampuan yang dimiliki seperti merangkum, bertanya, mengklarifikasi, memprediksi, dan merespon apa yang dibaca. Pembelajaran Terbalik adalah pendekatan konstruktivis yang didasarkan pada prinsip-prinsip membuat pertanyaan, mengajarkannya, keterampilan kognitif melalui pengajaran dan pemodelan oleh guru untuk meningkatkan keterampilan membaca pada siswa berkemampuan rendah.

Jadi, dapat disimpulkan bahwa model pembelajaran *Reciprocal Teaching* (Pembelajaran Terbalik) adalah model pembelajaran dimana salah satu siswa berperan sebagai guru di dalam kelas serta mendorong siswa dalam mengembangkan kemampuan-kemampuan seperti merangkum, membuat pertanyaan, mengklarifikasi dan merespon dalam hal ini mendorong siswa untuk terlibat aktif di dalam pembelajaran.

Bloom mendefinisikan pemahaman sebagai "kemampuan untuk memahami apa yang sedang dikomunikasikan dan mampu mengimplementasikan ide tanpa harus mengaitkannya dengan ide lain, dan juga tanpa harus melihat ide itu secara mendalam"

Rooser mengartikan konsep sebagai suatu abstraksi yang mewakili satu kelas objek-objek, kejadian-kejadian, kegiatan-kegiatan, atau hubungan-hubungan yang mempunyai sifat-sifat yang sama.

Berdasarkan uraian di atas, penulis menetapkan bahwa yang dimaksud kemampuan pemahaman konsep dalam penelitian ini adalah kemampuan peserta didik dalam memahami konsep suatu materi matematika yang disampaikan oleh guru mata pelajaran matematika dalam hal lain peserta didik mampu memberikan penjelasan dengan menggunakan bahasa sendiri berdasarkan matematika yang dipelajari. Dalam hal ini terkait kemampuan peserta didik dalam mengubah penjelasan guru menjadi informasi untuk selanjutnya informasi itu digunakan secara tepat untuk menyelesaikan soal secara matematis.


#### **Petunjuk**


1. Kami memohon agar Bapak/Ibu memberikan penilaian terhadap skala penilaian hasil belajar siswa yang telah dibuat.
2. Dimohon agar Bapak/Ibu memberikan tanda cek (✓) pada kolom penilaian yang sesuai dengan penilaian Bapak/Ibu.
3. Untuk penilaian umum, di mohon Bapak/Ibu melingkari angka yang sesuai dengan penilaian Bapak/Ibu.
4. Untuk saran-saran revisi, Bapak/Ibu dapat langsung menuliskannya pada pernyataan yang perlu direvisi, atau menuliskannya pada kolom saran yang telah disiapkan.

M A K A S S A R

**Keterangan skala penilaian**

- ST/SJ : Sangat Tepat/Sangat Jelas
- T/J : Tepat/Jelas
- RR : Ragu-Ragu
- KT/KJ : Kurang Tepat
- STT/STJ : Sangat Tidak Tepat/Sangat Tidak Jelas

NO	PERNYATAAN	SKALA PENILAIAN										
		Ketepatan					Kejelasan					
		ST	T	RR	KT	STT	SJ	J	RR	KJ	STJ	
1	Apa yang dimaksud dengan: a. Diagram batang b. Diagram garis c. Diagram lingkaran		✓					✓				
2	Diagram batang berikut ini menunjukkan produksi pupuk sebuah pabrik.  Selisih produksi pupuk bulan Maret dan Mei adalah?		✓					✓				
3	Berikut merupakan data penjualan laptop dan komputer di tahun 2017.		✓					✓				



Berdasarkan diagram di atas, apakah laptop dan komputer terjual sama banyak pada bulan april dan agustus? Jelaskan bagaimana cara kalian mengetahuinya?

Jawaban:

Iya, laptop dan komputer terjual sama banyak pada bulan agustus sebanyak 22 unit. Hal itu terbukti dengan cara kita melihat data yang tertera pada diagram garis tersebut.

4	<p>Berikut ini merupakan daftar berat badan siswa SMP Negeri 3 Sungguminasa dengan jumlah siswa sebanyak 60.</p> <p>43, 40, 42, 42, 43, 44, 41, 44, 43, 42, 42, 43, 41, 40, 40, 44, 41, 40, 42, 42, 44, 43, 40, 40, 43, 44, 44, 41, 41, 41, 41, 42, 43, 44, 43, 43, 41, 43, 41, 42, 43, 43, 41, 43, 44,</p>	✓	✓							
---	---	---	---	--	--	--	--	--	--	--

41, 43, 42, 42, 42, 42, 44, 43, 42,  
42, 43, 43.

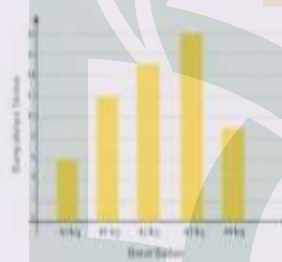
Berdasarkan data diatas buatlah  
tabel distribusi dan diagram  
batang?

Jawaban:

Tabel frekuensi

No	Berat Badan	Frekuensi
1	40 kg	6
2	41 kg	12
3	42 kg	15
4	43 kg	18
5	44 kg	9

Berdasarkan tabel frekuensi maka  
diagram batangnya:



5. Diagram lingkaran berikut  
menunjukkan kegemaran dari  
300 siswa SMP Negeri 3  
Sungguminasa dalam mengikuti  
ekstrakurikuler

UNIVERSITAS ISLAM NEGERI  
ALAUDDIN  
MAKASSAR



Banyaknya siswa yang mengikuti kegiatan ekstrakurikuler drama di sekolah tersebut?

Jawab:

Persentase siswa yang mengikuti kegiatan ekstrakurikuler drama adalah:


$$\begin{aligned}
 &\text{Siswa yang mengikuti ekstrakurikuler drama (\%)} \\
 &= 100\% - (12\% + 20\% + 30\% + 10\% + 13\%) \\
 &= 100\% - 85\% \\
 &= 15\%
 \end{aligned}$$

$$\begin{aligned}
 &\text{Banyak siswa yang mengikuti ekstrakurikuler drama adalah} \\
 &= 15\% \times \text{total siswa} \\
 &= 15\% \times 300 \\
 &= 45 \text{ siswa.}
 \end{aligned}$$

Jadi, banyaknya siswa yang mengikuti ekstrakurikuler drama adalah 45 orang.



6. Di suatu hari seorang mahasiswi di Univeristas UIN Alauddin Makassar membaca koran di perpustakaan dan mahasiswi tersebut menemukan data pengunjung perpustakaan berupa gambar di koran tersebut. Rata-rata pengunjung pada koran tersebut menunjukkan data pengunjung selama 5 hari. Mahasiswa tersebut ingin mengetahui banyaknya pengunjung di hari rabu. Berdasarkan data di bawah berapakah pengunjung perpustakaan di hari rabu?



Jawaban:

Banyak pengunjung

Senin = 45 orang

Selasa = 40 orang

Rabu = x orang

Kamis = 30 orang

Jumat = 20 orang

Rata-rata pengunjung 41 orang selama 5 hari.

✓

✓

1969

UNIVERSITAS ISLAM NEGERI

ALAUDDIN

MAKASSAR

$\text{rata - rata} = \frac{45+40+x+30+20}{5}$ $41 = \frac{135+x}{5}$ $41 \times 5 = 135 + x$ $205 = 135 + x$ $x = 205 - 135$ $= 70$ <p>Jadi, banyaknya pengunjung pada hari rabu yaitu 70 orang.</p>																			
---	--	--	--	--	--	--	--	--	--	--	--	--	--	--	--	--	--	--	--

#### Penilaian Umum

Secara umum tes hasil belajar matematika siswa tni:

- 1: Tidak baik, sehingga belum dapat dipakai
- 2: Cukup baik, dapat dipakai tetapi memerlukan banyak revisi
- 3: Baik, dapat dipakai dengan sedikit revisi
- 4: Sangat baik, sehingga dapat dipakai tanpa revisi

Saran



Samata-Gowa, 10/4 - 2018



Validator

Dr. Thamrin Jayeb, M.Si  
NIP. 19610529 199403 1 001

UNIVERSITAS ISLAM NEGERI  
**ALAUDDIN**  
M A K A S S A R

## LEMBAR VALIDASI *PRETEST*

### LEMBAR OBSERVASI KELAS EKSPERIMEN

Mata pelajaran : Matematika

Kelas/Semester : VII/II

Nama Validator : Drs. Thamrin Tayeb, M.Si

**"Pengaruh Model Pembelajaran *Reciprocal Teaching* (Pembelajaran Terbalik) Terhadap Kemampuan Pemahaman Konsep Matematika Ditinjau Dari Pengetahuan Awal Siswa Kelas VII SMP Negeri 3 Sungguminasa Kabupaten Gowa"**

#### Definisi Operasional:

Anne Brown memaparkan bahwa *reciprocal teaching* pada prinsipnya adalah siswa mempelajari materi secara mandiri, kemudian siswa menyampaikan materi seperti guru mengajarkan materi tersebut.

Huda menyatakan "Pembelajaran timbal balik yang merupakan terjemahan dari *Reciprocal Teaching* pertama kali dikembangkan oleh Palincsar, merupakan strategi pembelajaran untuk meningkatkan pemahaman membaca (*reading comprehension*). Pembelajaran timbal balik ditujukan untuk mendorong siswa mengembangkan kemampuan-kemampuan yang dimiliki seperti meragukan, bertanya, mengklarifikasi, memprediksi, dan merespon apa yang dibaca. Pembelajaran Terbalik adalah pendekatan konstruktivis yang didasarkan pada prinsip-prinsip membuat pertanyaan, mengajarkannya, keterampilan kognitif melalui pengajaran dan pemodelan oleh guru untuk meningkatkan keterampilan membaca pada siswa berkemampuan rendah.

Jadi, dapat disimpulkan bahwa model pembelajaran *Reciprocal Teaching* (Pembelajaran Terbalik) adalah model pembelajaran dimana salah satu siswa berperan sebagai guru di dalam kelas serta mendorong siswa dalam mengembangkan kemampuan-kemampuan seperti merangkum, membuat pertanyaan, mengklarifikasi dan merespon dalam hal ini mendorong siswa untuk terlibat aktif di dalam pembelajaran.

Bloom mendefinisikan pemahaman sebagai "kemampuan untuk memahami apa yang sedang dikomunikasikan dan mampu mengimplementasikan ide tanpa harus mengaitkannya dengan ide lain, dan juga tanpa harus melihat ide itu secara mendalam"

Rosser mengartikan konsep sebagai suatu abstraksi yang mewakili satu kelas objek-objek, kejadian-kejadian, kegiatan-kegiatan, atau hubungan-hubungan yang mempunyai sifat-sifat yang sama.

Berdasarkan uraian di atas, penulis menetapkan bahwa yang dimaksud kemampuan pemahaman konsep dalam penelitian ini adalah kemampuan peserta didik dalam memahami konsep suatu materi matematika yang disampaikan oleh guru mata pelajaran matematika dalam hal lain peserta didik mampu memberikan penjelasan dengan menggunakan bahasa sendiri berdasarkan matematika yang dipelajari. Dalam hal ini terkait kemampuan peserta didik dalam mengubah penjelasan guru menjadi informasi untuk selanjutnya informasi itu digunakan secara tepat untuk menyelesaikan soal secara matematis.

### **Petunjuk**

1. Kami memohon agar Bapak/Ibu memberikan penilaian terhadap skala penilaian hasil belajar siswa yang telah dibuat.
2. Dimohon agar Bapak/Ibu memberikan tanda cek (√) pada kolom penilaian yang sesuai dengan penilaian Bapak/Ibu.
3. Untuk penilaian umum, di mohon Bapak/Ibu melingkari angka yang sesuai dengan penilaian Bapak/Ibu.
4. Untuk saran-saran revisi, Bapak/Ibu dapat langsung menuliskannya pada pernyataan yang perlu direvisi, atau menuliskannya pada kolom saran yang telah disiapkan.

### **Keterangan skala penilaian**

ST/SJ	: Sangat Tepat/Sangat Jelas
T/J	: Tepat/Jelas
RR	: Ragu-Ragu
KT/KJ	: Kurang Tepat
STT/STJ	: Sangat Tidak Tepat/Sangat Tidak Jelas

UNIVERSITAS ISLAM NEGERI  
**ALAUDDIN**  
M A K A S S A R



Berdasarkan diagram di atas, apakah kenaikan produksi terbesar terjadi pada tahun 2011-2012?

Jawaban:

Iya, dengan alasan di bawah ini  
Mari kita hitung kenaikan tiap tahunnya:

$$2010 - 2011 = 25 - 20 = 5 \text{ ton}$$

$$2011 - 2012 = 37 - 20 = 17 \text{ ton}$$

2012 - 2013 = terjadi penurunan

$$2013 - 2014 = 40 - 30 = 10 \text{ ton}$$

2014 - 2015 = terjadi penurunan

Jadi, berdasarkan kenaikan tahunnya produksi terbesar terjadi pada tahun 2011-2012.

4. Tabel di bawah ini merupakan tabel tentang jenis pekerjaan di desa Sidomulyo.

No.	Jenis Pekerjaan	Banyak
1	PNS	12
2	Pegawai Swasta	6
3	TNI/POLRI	8
4	BUMN	6
5	Petani	10
6	Nelayan	2
7	Pedagang	2
8	Lain-lain	4
<b>JUMLAH</b>		<b>50</b>



Berdasarkan tabel diatas, buatlah diagram batangnya?

Jawaban:



5. Diagram lingkaran berikut menunjukkan kegemaran 200 siswa dalam mengikuti kegiatan ekstra kurikuler di suatu sekolah. Banyak siswa yang gemar robotik adalah



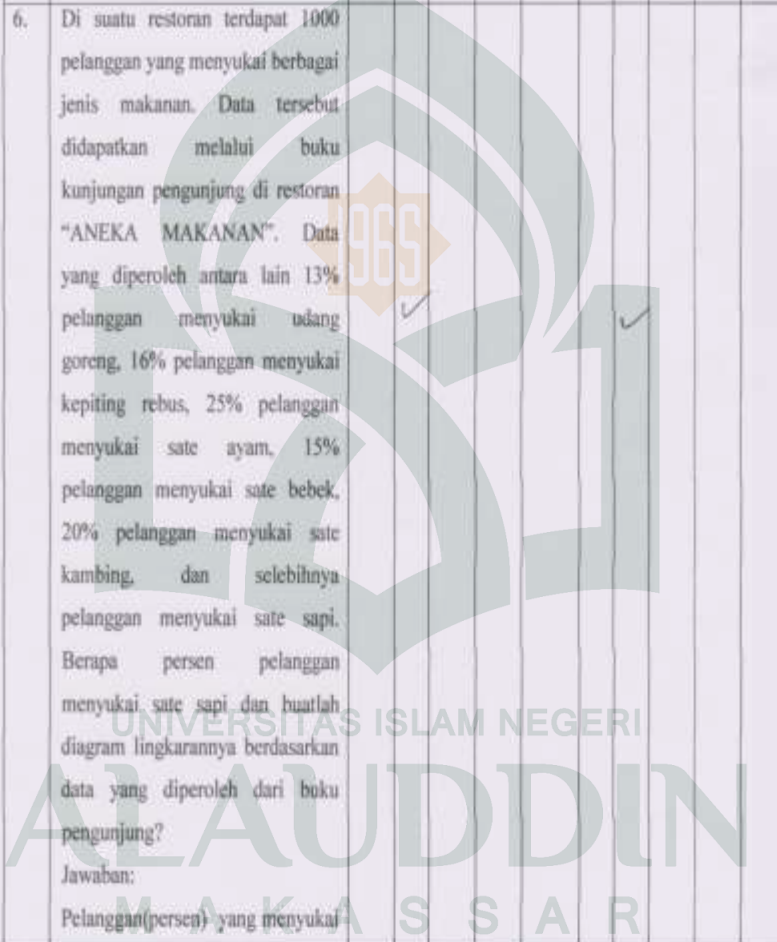
Jawaban:

Banyak siswa = 200 orang

Persentase robotik = 100% -

(13% + 10% + 30% +

20% + 12%)

$= 100\% - 85\%$ $= 15\%$ <p>Banyak siswa gemar robotik</p> $= \frac{15}{100} \times 200 \text{ oran}$ $= \frac{3}{20} \times 200 \text{ orang}$ $= 30 \text{ orang}$	
<p>6. Di suatu restoran terdapat 1000 pelanggan yang menyukai berbagai jenis makanan. Data tersebut didapatkan melalui buku kunjungan pengunjung di restoran "ANEKA MAKANAN". Data yang diperoleh antara lain 13% pelanggan menyukai udang goreng, 16% pelanggan menyukai kepiting rebus, 25% pelanggan menyukai sate ayam, 15% pelanggan menyukai sate bebek, 20% pelanggan menyukai sate kambing, dan selebihnya pelanggan menyukai sate sapi. Berapa persen pelanggan menyukai sate sapi dan buatlah diagram lingkarannya berdasarkan data yang diperoleh dari buku pengunjung?</p> <p>Jawaban:</p> <p>Pelanggan(persen) yang menyukai</p>	

sate sapi adalah

$$= 100\% - (13\% + 10\% + 25\% + 15\% + 20\%)$$

$$= 100\% - 83\%$$

$$= 17\%$$



### Penilaian Umum

Secara umum tes hasil belajar matematika siswa ini:


- 1 : Tidak baik, sehingga belum dapat dipakai
- 2 : Cukup baik, dapat dipakai tetapi memerlukan banyak revisi
- 3 : Baik, dapat dipakai dengan sedikit revisi
- 4 : Sangat baik, sehingga dapat dipakai tanpa revisi

Saran



Samata-Gowa, 10/4 - 2018

Validator

  
Dr. Dhamrin Tayeb, M.Si  
NIP.19610529 199403 1 001

UNIVERSITAS ISLAM NEGERI  
**ALAUDDIN**  
M A K A S S A R

## LEMBAR VALIDASI *PRETEST*

### LEMBAR OBSERVASI KELAS EKSPERIMEN

Mata pelajaran : Matematika

Kelas/Semester : VII/II

Nama Validator : Suharti, S.Pd., M.Pd

**"Pengaruh Model Pembelajaran *Reciprocal Teaching* (Pembelajaran Terbalik) Terhadap Kemampuan Pemahaman Konsep Matematika Ditinjau Dari Pengetahuan Awal Siswa Kelas VII SMP Negeri 3 Sungguminasa Kabupaten Gowa"**

#### Definisi Operasional:

Anne Brown memaparkan bahwa *reciprocal teaching* pada prinsipnya adalah siswa mempelajari materi secara mandiri, kemudian siswa menyampaikan materi seperti guru mengajarkan materi tersebut.

Huda menyatakan "Pembelajaran timbal balik yang merupakan terjemahan dari *Reciprocal Teaching* pertama kali dikembangkan oleh Palincsar, merupakan strategi pembelajaran untuk meningkatkan pemahaman membaca (*reading comprehension*). Pembelajaran timbal balik ditujukan untuk mendorong siswa mengembangkan kemampuan-kemampuan yang dimiliki seperti merangkum, bertanya, mengklarifikasi, memprediksi, dan merespon apa yang dibaca.

Pembelajaran Terbalik adalah pendekatan konstruktivis yang didasarkan pada prinsip-prinsip membuat pertanyaan, mengajarkan keterampilan kognitif melalui pengajaran dan pemodelan oleh guru untuk meningkatkan keterampilan membaca pada siswa berkemampuan rendah.

Jadi, dapat disimpulkan bahwa model pembelajaran *Reciprocal Teaching* (Pembelajaran Terbalik) adalah model pembelajaran dimana salah satu siswa berperan sebagai guru di dalam kelas serta mendorong siswa dalam mengembangkan kemampuan-kemampuan seperti merangkum, membuat pertanyaan, mengklarifikasi dan merespon dalam hal ini mendorong siswa untuk terlibat aktif di dalam pembelajaran.

Bloom mendefinisikan pemahaman sebagai "kemampuan untuk memahami apa yang sedang dikomunikasikan dan mampu mengimplementasikan ide tanpa harus mengaitkannya dengan ide lain, dan juga tanpa harus melihat ide itu secara mendalam"

Rosser mengartikan konsep sebagai suatu abstraksi yang mewakili satu kelas objek-objek, kejadian-kejadian, kegiatan-kegiatan, atau hubungan-hubungan yang mempunyai sifat-sifat yang sama.

Berdasarkan uraian di atas, penulis menetapkan bahwa yang dimaksud kemampuan pemahaman konsep dalam penelitian ini adalah kemampuan peserta didik dalam memahami konsep suatu materi matematika yang disampaikan oleh guru mata pelajaran matematika dalam hal lain peserta didik mampu memberikan penjelasan dengan menggunakan bahasa sendiri berdasarkan matematika yang dipelajari. Dalam hal ini terkait kemampuan peserta didik dalam mengubah penjelasan guru menjadi informasi untuk selanjutnya informasi itu digunakan secara tepat untuk menyelesaikan soal secara matematis.

### **Petunjuk**

1. Kami memohon agar Bapak/Ibu memberikan penilaian terhadap skala penilaian hasil belajar siswa yang telah dibuat.
2. Dimohon agar Bapak/Ibu memberikan tanda cek (√) pada kolom penilaian yang sesuai dengan penilaian Bapak/Ibu.
3. Untuk penilaian umum, di mohon Bapak/Ibu melingkari angka yang sesuai dengan penilaian Bapak/Ibu.
4. Untuk saran-saran revisi, Bapak/Ibu dapat langsung menuliskannya pada pernyataan yang perlu direvisi, atau menuliskannya pada kolom saran yang telah disiapkan.

### **Keterangan skala penilaian**

- ST/SJ : Sangat Tepat/Sangat Jelas
- T/J : Tepat/Jelas
- RR : Ragu-Ragu
- KT/KJ : Kurang Tepat
- SIT/STJ : Sangat Tidak Tepat/Sangat Tidak Jelas

UNIVERSITAS ISLAM NEGERI  
**ALAUDDIN**  
M A K A S S A R





<p>Berdasarkan diagram di atas, apakah kenaikan produksi terbesar terjadi pada tahun 2011-2012?</p> <p>Jawaban:</p> <p>Iya, dengan alasan di bawah ini</p> <p>Mari kita hitung kenaikan tiap tahunnya:</p> <p>2010 – 2011 = 25 – 20 = 5 ton</p> <p>2011 – 2012 = 37 – 20 = 17 ton</p> <p>2012 – 2013 = terjadi penurunan</p> <p>2013 – 2014 = 40 – 30 = 10 ton</p> <p>2014 – 2015 = terjadi penurunan</p> <p>Jadi, berdasarkan kenaikan tahunnya produksi terbesar terjadi pada tahun 2011-2012.</p>																															
<p>4. Tabel di bawah ini merupakan tabel tentang jenis pekerjaan di desa Sidomulyo.</p> <table border="1" data-bbox="488 1106 770 1628"> <thead> <tr> <th>No.</th> <th>Jenis Pekerjaan</th> <th>Banyak</th> </tr> </thead> <tbody> <tr> <td>1</td> <td>PNS</td> <td>12</td> </tr> <tr> <td>2</td> <td>Pegawai Swasta</td> <td>6</td> </tr> <tr> <td>3</td> <td>TNI/POLRI</td> <td>8</td> </tr> <tr> <td>4</td> <td>BUMN</td> <td>6</td> </tr> <tr> <td>5</td> <td>Petani</td> <td>10</td> </tr> <tr> <td>6</td> <td>Nelayan</td> <td>2</td> </tr> <tr> <td>7</td> <td>Pedagang</td> <td>2</td> </tr> <tr> <td>8</td> <td>Lain-lain</td> <td>4</td> </tr> <tr> <td colspan="2"><b>JUMLAH</b></td> <td><b>50</b></td> </tr> </tbody> </table>	No.	Jenis Pekerjaan	Banyak	1	PNS	12	2	Pegawai Swasta	6	3	TNI/POLRI	8	4	BUMN	6	5	Petani	10	6	Nelayan	2	7	Pedagang	2	8	Lain-lain	4	<b>JUMLAH</b>		<b>50</b>	<p>✓</p> <p>✓</p>
No.	Jenis Pekerjaan	Banyak																													
1	PNS	12																													
2	Pegawai Swasta	6																													
3	TNI/POLRI	8																													
4	BUMN	6																													
5	Petani	10																													
6	Nelayan	2																													
7	Pedagang	2																													
8	Lain-lain	4																													
<b>JUMLAH</b>		<b>50</b>																													

Berdasarkan tabel diatas, buatlah diagram batangnya?

Jawaban:



5. Diagram lingkaran berikut menunjukkan kegemaran 200 siswa dalam mengikuti kegiatan ekstra kurikuler di suatu sekolah. Banyak siswa yang gemar robotik adalah



Jawaban:

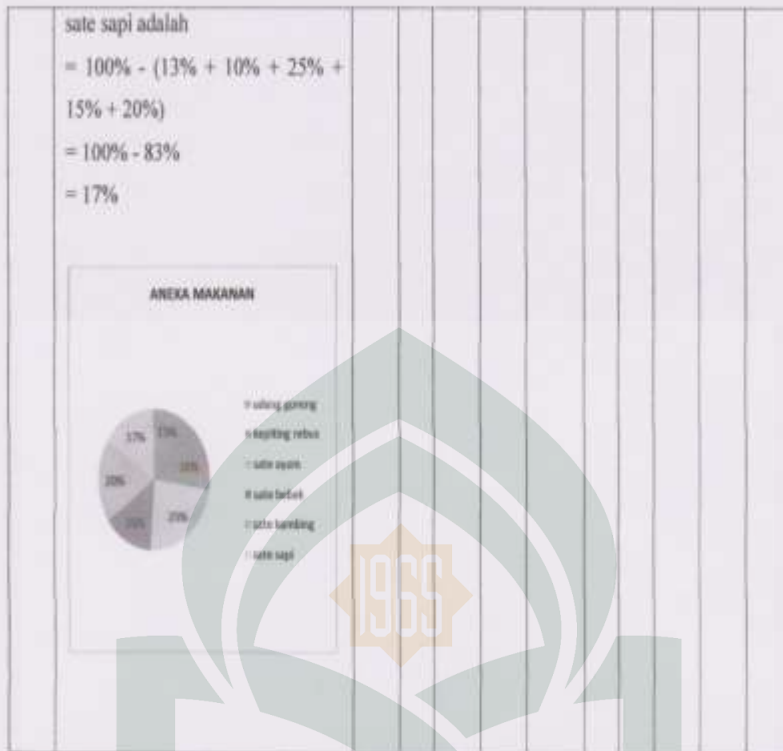
Banyak siswa = 200 orang

Persentase robotik = 100% -

(13% + 10% + 30% +

20% + 12%)

<p> <math>= 100\% - 85\%</math>  <math>= 15\%</math>            Banyak siswa gemar robotik  <math>= \frac{15}{100} \times 200 \text{ orang}</math>  <math>= \frac{3}{20} \times 200 \text{ orang}</math>  <math>= 30 \text{ orang}</math> </p>	
<p>6. Di suatu restoran terdapat 1000 pelanggan yang menyukai berbagai jenis makanan. Data tersebut didapatkan melalui buku kunjungan pengunjung di restoran "ANEKA MAKANAN". Data yang diperoleh antara lain 13% pelanggan menyukai udang goreng, 16% pelanggan menyukai kepiting rebus, 25% pelanggan menyukai sate ayam, 15% pelanggan menyukai sate bebek, 20% pelanggan menyukai sate kambing, dan selebihnya pelanggan menyukai sate sapi. Berapa persen pelanggan menyukai sate sapi (sua) buatlah diagram lingkarannya berdasarkan data yang diperoleh dari buku kunjungan?</p> <p>Jawaban: Pelanggan(persen) yang menyukai</p>	<p>1969</p> <p>MAKASSAR</p>



### Penilaian Umum

Secara umum tes hasil belajar matematika siswa ini:

- 1: Tidak baik, sehingga belum dapat dipakai
- 2: Cukup baik, dapat dipakai tetapi memerlukan banyak revisi
- 3: Baik, dapat dipakai dengan sedikit revisi
- 4: Sangat baik, sehingga dapat dipakai tanpa revisi

**Saran**

- Perlu diperhatikan kata operasional Indikator dari RPP
- Soal harus mencerminkan tujuan pembelajaran

Samata-Gowa, 10 - 09 - 2018

Validator



Suharti, S.Pd., M.Pd.

UNIVERSITAS ISLAM NEGERI  
**ALAUDDIN**  
M A K A S S A R

## LEMBAR VALIDASI *POSTTEST*

### LEMBAR OBSERVASI KELAS EKSPERIMEN

Mata pelajaran : Matematika

Kelas/Semester : VII/II

Nama Validator : Drs. Thamrin Tayeb, M.Si

**"Pengaruh Model Pembelajaran *Reciprocal Teaching* (Pembelajaran Terbalik) Terhadap Kemampuan Pemahaman Konsep Matematika Ditinjau Dari Pengetahuan Awal Siswa Kelas VII SMP Negeri 3 Sungguminasa Kabupaten Gowa"**

#### Definisi Operasional:

Anne Brown memaparkan bahwa *reciprocal teaching* pada prinsipnya adalah siswa mempelajari materi secara mandiri, kemudian siswa menyampaikan materi seperti guru mengajarkan materi tersebut.

Huda menyatakan "Pembelajaran timbal balik yang merupakan terjemahan dari *Reciprocal Teaching* pertama kali dikembangkan oleh Palincsar, merupakan strategi pembelajaran untuk meningkatkan pemahaman membaca (*reading comprehension*). Pembelajaran timbal balik ditujukan untuk mendorong siswa mengembangkan kemampuan-kemampuan yang dimiliki seperti merangkum, bertanya, mengklarifikasi, memprediksi, dan merespon apa yang dibaca. Pembelajaran Terbalik adalah pendekatan konstruktivis yang didasarkan pada prinsip-prinsip membuat pertanyaan, mengajarkannya, keterampilan kognitif melalui pengajaran dan pemodelan oleh guru untuk meningkatkan keterampilan membaca pada siswa berkemampuan rendah.

Jadi, dapat disimpulkan bahwa model pembelajaran *Reciprocal Teaching* (Pembelajaran Terbalik) adalah model pembelajaran dimana salah satu siswa berperan sebagai guru di dalam kelas serta mendorong siswa dalam mengembangkan kemampuan-kemampuan seperti merangkum, membuat pertanyaan, mengklarifikasi dan merespon dalam hal ini mendorong siswa untuk terlibat aktif di dalam pembelajaran.

Bloom mendefinisikan pemahaman sebagai "kemampuan untuk memahami apa yang sedang dikomunikasikan dan mampu mengimplementasikan ide tanpa harus mengaitkannya dengan ide lain, dan juga tanpa harus melihat ide itu secara mendalam"

Rooser mengartikan konsep sebagai suatu abstraksi yang mewakili satu kelas objek-objek, kejadian-kejadian, kegiatan-kegiatan, atau hubungan-hubungan yang mempunyai sifat-sifat yang sama.

Berdasarkan uraian di atas, penulis menetapkan bahwa yang dimaksud kemampuan pemahaman konsep dalam penelitian ini adalah kemampuan peserta didik dalam memahami konsep suatu materi matematika yang disampaikan oleh guru mata pelajaran matematika dalam hal lain peserta didik mampu memberikan penjelasan dengan menggunakan bahasa sendiri berdasarkan matematika yang dipelajari. Dalam hal ini terkait kemampuan peserta didik dalam mengubah penjelasan guru menjadi informasi untuk selanjutnya informasi itu digunakan secara tepat untuk menyelesaikan soal secara matematis.


#### **Petunjuk**

1. Kami memohon agar Bapak/Ibu memberikan penilaian terhadap skala penilaian hasil belajar siswa yang telah dibuat.
2. Dimohon agar Bapak/Ibu memberikan tanda cek (✓) pada kolom penilaian yang sesuai dengan penilaian Bapak/Ibu.
3. Untuk penilaian umum, di mohon Bapak/Ibu melingkari angka yang sesuai dengan penilaian Bapak/Ibu.
4. Untuk saran-saran revisi, Bapak/Ibu dapat langsung menuliskannya pada pernyataan yang perlu direvisi, atau menuliskannya pada kolom saran yang telah disiapkan.


M A K A S S A R

**Keterangan skala penilaian**

- ST/SJ : Sangat Tepat/Sangat Jelas
- T/J : Tepat/Jelas
- RR : Ragu-Ragu
- KT/KJ : Kurang Tepat
- STT/STJ : Sangat Tidak Tepat/Sangat Tidak Jelas

NO	PERNYATAAN	SKALA PENILAIAN									
		Ketepatan					Kejelasan				
		ST	T	RR	KT	STT	SJ	J	RR	KJ	STJ
1	Apa yang dimaksud dengan: a. Diagram batang b. Diagram garis c. Diagram lingkaran		✓					✓			
2	Diagram batang berikut ini menunjukkan produksi pupuk sebuah pabrik.  Selisih produksi pupuk bulan Maret dan Mei adalah?		✓					✓			
3	Berikut merupakan data penjualan laptop dan komputer di tahun 2017.		✓					✓			





Berdasarkan diagram di atas, apakah laptop dan komputer terjual sama banyak pada bulan april dan agustus? Jelaskan bagaimana cara kalian mengetahuinya?

Jawaban:

Iya, laptop dan komputer terjual sama banyak pada bulan agustus sebanyak 22 unit. Hal itu terbukti dengan cara kita melihat data yang tertera pada diagram garis tersebut.

4	<p>Berikut ini merupakan daftar berat badan siswa SMP Negeri 3 Sungguminasa dengan jumlah siswa sebanyak 60.</p> <p>43, 40, 42, 42, 43, 44, 41, 44, 43, 42, 42, 43, 41, 40, 40, 44, 41, 40, 42, 42, 44, 43, 40, 40, 43, 44, 44, 41, 41, 41, 41, 42, 43, 44, 43, 43, 41, 43, 41, 42, 43, 43, 41, 43, 44,</p>										
---	---	--	--	--	--	--	--	--	--	--	--

41, 43, 42, 42, 42, 42, 44, 43, 42,  
42, 43, 43.

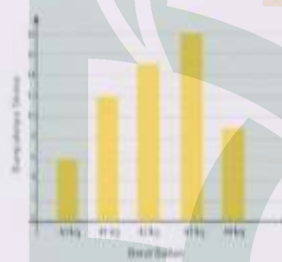
Berdasarkan data diatas buatlah  
tabel distribusi dan diagram  
batang?

Jawaban:

Tabel frekuensi

No	Berat Badan	Frekuensi
1	40 kg	6
2	41 kg	12
3	42 kg	15
4	43 kg	18
5	44 kg	9

Berdasarkan tabel frekuensi maka  
diagram batangnya:



5. Diagram lingkaran berikut  
menunjukkan kegemaran dari  
300 siswa SMP Negeri 3  
Sungguminasa dalam mengikuti  
ekstrakurikuler

UNIVERSITAS ISLAM NEGERI  
ALAUDDIN  
MAKASSAR



Banyaknya siswa yang mengikuti kegiatan ekstrakurikuler drama di sekolah tersebut?

Jawab:


Persentase siswa yang mengikuti kegiatan ekstrakurikuler drama adalah:

$$\begin{aligned}
 &\text{Siswa yang mengikuti ekstrakurikuler drama (\%)} \\
 &= 100\% - (12\% + 20\% + 30\% + 10\% + 13\%) \\
 &= 100\% - 85\% \\
 &= 15\%
 \end{aligned}$$

$$\begin{aligned}
 &\text{Banyak siswa yang mengikuti ekstrakurikuler drama adalah} \\
 &= 15\% \times \text{total siswa} \\
 &= 15\% \times 300 \\
 &= 45 \text{ siswa.}
 \end{aligned}$$

Jadi, banyaknya siswa yang mengikuti ekstrakurikuler drama adalah 45 orang.

6. Di suatu hari seorang mahasiswi di Univeristas UIN Alauddin Makassar membaca koran di perpustakaan dan mahasiswi tersebut menemukan data pengunjung perpustakaan berupa gambar di koran tersebut. Rata-rata pengunjung pada koran tersebut menunjukkan data pengunjung selama 5 hari. Mahasiswa tersebut ingin mengetahui banyaknya pengunjung di hari rabu. Berdasarkan data di bawah berapakah pengunjung perpustakaan di hari rabu?



Jawaban:

Banyak pengunjung

Senin = 45 orang

Selasa = 40 orang

Rabu = x orang

Kamis = 30 orang

Jumat = 20 orang

Rata-rata pengunjung 41 orang selama 5 hari.

✓

✓



Saran



Samata-Gowa, 10/4 - 2018



Validator

Dr. Thamrin Jayeb, M.Si  
NIP. 19610529 199403 1 001

UNIVERSITAS ISLAM NEGERI  
**ALAUDDIN**  
M A K A S S A R

## LEMBAR VALIDASI

### LEMBAR OBSERVASI KELAS EKSPERIMEN

Mata pelajaran : Matematika

Kelas/Semester : VII/II

Nama Validator : Subarti, M.Pd.

**“Pengaruh Model Pembelajaran *Reciprocal Teaching* (Pembelajaran Terbalik) Terhadap Kemampuan Pemahaman Konsep Matematika Ditinjau Dari Pengetahuan Awal Siswa Kelas VII SMP Negeri 3 Sunggaminasa Kabupaten Gowa”**

#### Definisi Operasional:

Anne Brown menaparkan bahwa *reciprocal teaching* pada prinsipnya adalah siswa mempelajari materi secara mandiri, kemudian siswa menyampaikan materi seperti guru mengajarkan materi tersebut.

Huda menyatakan “Pembelajaran timbal balik yang merupakan terjemahan dari *Reciprocal Teaching* pertama kali dikembangkan oleh Palincsar, merupakan strategi pembelajaran untuk meningkatkan pemahaman membaca (*reading comprehension*). Pembelajaran timbal balik ditujukan untuk mendorong siswa mengembangkan kemampuan-kemampuan yang dimiliki seperti merangkum, bertanya, mengklarifikasi, memprediksi, dan merespon apa yang dibaca. Pembelajaran Terbalik adalah pendekatan konstruktivis yang didasarkan pada prinsip-prinsip membuat pertanyaan, mengajarkan keterampilan kognitif melalui pengajaran dan pemodelan oleh guru untuk meningkatkan keterampilan membaca pada siswa berkemampuan rendah.

Jadi, dapat disimpulkan bahwa model pembelajaran *Reciprocal Teaching* (Pembelajaran Terbalik) adalah model pembelajaran dimana salah satu siswa berperan sebagai guru di dalam kelas serta mendorong siswa dalam mengembangkan kemampuan-kemampuan seperti merangkum, membuat pertanyaan, mengklarifikasi dan merespon dalam hal ini mendorong siswa untuk terlibat aktif di dalam pembelajaran.

Bloom mendefinisikan pemahaman sebagai “kemampuan untuk memahami apa yang sedang dikomunikasikan dan mampu mengimplementasikan ide tanpa harus mengaitkannya dengan ide lain, dan juga tanpa harus melihat ide itu secara mendalam”

Rosser mengartikan konsep sebagai suatu abstraksi yang mewakili satu kelas objek-objek, kejadian-kejadian, kegiatan-kegiatan, atau hubungan-hubungan yang mempunyai sifat-sifat yang sama.

Berdasarkan uraian di atas, penulis menetapkan bahwa yang dimaksud kemampuan pemahaman konsep dalam penelitian ini adalah kemampuan peserta didik dalam memahami konsep suatu materi matematika yang disampaikan oleh guru mata pelajaran matematika dalam hal lain peserta didik mampu memberikan penjelasan dengan menggunakan bahasa sendiri berdasarkan matematika yang dipelajari. Dalam hal ini terkait kemampuan peserta didik dalam mengubah penjelasan guru menjadi informasi untuk selanjutnya informasi itu digunakan secara tepat untuk menyelesaikan soal secara matematis.

#### Petunjuk


1. Kami memohon agar Bapak/Ibu memberikan penilaian terhadap skala penilaian hasil belajar siswa yang telah dibuat.
2. Dimohon agar Bapak/Ibu memberikan tanda cek (√) pada kolom penilaian yang sesuai dengan penilaian Bapak/Ibu.
3. Untuk penilaian umum, di mohon Bapak/Ibu melingkari angka yang sesuai dengan penilaian Bapak/Ibu.
4. Untuk saran-saran revisi, Bapak/Ibu dapat langsung menuliskannya pada pernyataan yang perlu direvisi, atau menuliskannya pada kolom saran yang telah disiapkan.


M A K A S S A R



**Keterangan skala penilaian**

- ST/SJ : Sangat Tepat/Sangat Jelas  
 T/J : Tepat/Jelas  
 RR : Ragu-Ragu  
 KT/KJ : Kurang Tepat  
 STT/STJ : Sangat Tidak Tepat/Sangat Tidak Jelas

NO	PERNYATAAN	SKALA PENILAIAN												
		Ketepatan					Kejelasan							
		ST	T	RR	KT	SIT	SJ	J	RR	KJ	STJ			
1	Apa yang dimaksud dengan: a. Diagram batang b. Diagram garis c. Diagram lingkaran			✓						✓				
2	Diagram batang berikut ini menunjukkan produksi pupuk sebuah pabrik.  Selisih produksi pupuk bulan Maret dan Mei adalah?			✓						✓				
3	Berikut merupakan data penjualan laptop dan komputer di tahun 2017.			✓						✓				



Berdasarkan diagram di atas, apakah laptop dan komputer terjual sama banyak pada bulan april dan agustus? Jelaskan bagaimana cara kalian mengetahuinya?

Jawaban:

Iya, laptop dan komputer terjual sama banyak pada bulan agustus sebanyak 22-unit. Hal itu terbukti dengan cara kita melihat data yang tertera pada diagram garis tersebut.

4 Berikut ini merupakan daftar berat badan siswa SMP Negeri 3 Sungguminasa dengan jumlah siswa sebanyak 60.

43, 40, 42, 42, 43, 44, 41, 44, 43,  
 42, 42, 43,  
 41, 40, 40, 44, 41, 40, 42, 42, 44,  
 43, 40, 40,  
 43, 44, 44, 41, 41, 41, 41, 42, 43,  
 44, 43, 43,  
 41, 43, 41, 42, 43, 41, 43, 42, 43,  
 41, 43, 44,

✓

✓

41, 43, 42, 42, 42, 42, 44, 43, 42,  
42, 43, 43.

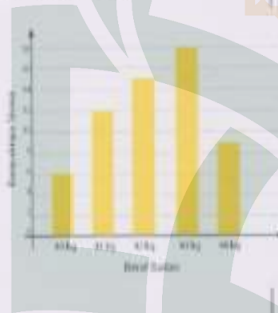
Berdasarkan data diatas buatlah  
tabel distribusi dan diagram  
batang?

Jawaban:

Tabel frekuensi

No	Berat Badan	Frekuensi
1	40 kg	6
2	41 kg	12
3	42 kg	15
4	43 kg	18
5	44 kg	9

Berdasarkan tabel frekuensi maka  
diagram batangnya:



5 Diagram lingkaran berikut  
menunjukkan kegemaran dari  
300 siswa SMP Negeri 3  
Sunggominasa dalam mengikuti  
ekstrakurikuler

✓

✓



Banyaknya siswa yang mengikuti kegiatan ekstrakurikuler drama di sekolah tersebut?

Jawab:

Persentase siswa yang mengikuti kegiatan ekstrakurikuler drama adalah:

Siswa yang mengikuti ekstrakurikuler drama (%)


$$\begin{aligned}
 &= 100\% - (12\% + 20\% + 30\% + 10\% + 13\%) \\
 &= 100\% - 85\% \\
 &= 15\%
 \end{aligned}$$

Banyak siswa yang mengikuti ekstrakurikuler drama adalah

$$\begin{aligned}
 &= 15\% \times \text{total siswa} \\
 &= 15\% \times 300 \\
 &= 45 \text{ siswa.}
 \end{aligned}$$

Jadi, banyaknya siswa yang mengikuti ekstrakurikuler drama adalah 45 orang.

6. Di suatu hari seorang mahasiswi di Univeristas UIN Alauddin Makassar membaca koran di perpustakaan dan mahasiswi tersebut menemukan data pengunjung perpustakaan berupa gambar di koran tersebut. Rata-rata pengunjung pada koran tersebut menunjukkan data pengunjung selama 5 hari. Mahasiswa tersebut ingin mengetahui banyaknya pengunjung di hari rabu. Berdasarkan data di bawah berapakah pengunjung perpustakaan di hari rabu?



Jawaban:

Banyak pengunjung

Senin = 45 orang

Selasa = 40 orang

Rabu = x orang

Kamis = 30 orang

Jumat = 20 orang

Rata-rata pengunjung 41 orang selama 5 hari.

$\text{rata - rata} = \frac{45+40+x+30+20}{5}$ $41 = \frac{135+x}{5}$ $41 \times 5 = 135 + x$ $205 = 135 + x$ $x = 205 - 135$ $= 70$ <p>Jadi, banyaknya pengunjung pada hari rabu yaitu 70 orang.</p>										
---	--	--	--	--	--	--	--	--	--	--

**Penilaian Umum**

Secara umum tes hasil belajar matematika siswa ini:

- 1 : Tidak baik, sehingga belum dapat dipakai
- 2 : Cukup baik, dapat dipakai tetapi memerlukan banyak revisi
- 3 : Baik, dapat dipakai dengan sedikit revisi
- 4 : Sangat baik, sehingga dapat dipakai tanpa revisi

**Saran**

- Perlu diperhatikan kata operasional Indikator dan KPP
- Sasl harus mencerminkan tujuan pembelajaran



Samata-Gowa, 10 - 04 - 2018

Validator

Suharti, S.Pd., M.Pd.

UNIVERSITAS ISLAM NEGERI  
**ALAUDDIN**  
M A K A S S A R





## LAMPIRAN B



- ✓ **DAFTAR HADIR SISWA**
- ✓ **SILABUS**
- ✓ **RENCANA PELAKSANAAN PEMBELAJARAN (RPP)**

UNIVERSITAS ISLAM NEGERI  
ALAUDDIN  
MAKASSAR

## DAFTAR HADIR

Satuan Pendidikan : SMP Negeri 3 Sungguminasa Kabupaten Gowa

Kelas/ Sem : VII J/II

Mata Pelajaran : Matematika

Tahun Ajaran : 2017/2018

NO	Nama Siswa	Pertemuan Ke			
		1	2	3	4
1	ANDI MUHAMMAD HAEDAR	.	.	.	.
2	ARAMHYTA TEA KIRANA ARYANTO	.	.	.	.
3	AULIA INSANI SULAEMAN	.	.	.	.
4	DENIS A.	.	.	.	.
5	DEWI ARTIKASARI	.	.	.	.
6	FIRDAYANTI NURALIM	.	.	.	.
7	JUMAISA	.	.	.	.
8	M. NUR IKHSAN	.	.	.	.
9	MAQHITA NUR RAMADHANI MASSANGIANG	.	.	.	.
10	MUH. ARIEL	.	a	.	.
11	MUH. ARIEL ADITYA	.	.	.	.
12	MUH. FADIL FADHLAN	.	.	.	.
13	MUH. HIDAYAT KAHAR	.	.	.	.
14	MUH. HIIYAR HIDAYAT	.	.	.	.
15	MU. IKRAM	.	.	.	.
16	MUH. SYAHRUL FAJRI	.	.	.	.

17	MUHAMMAD AKBAR BITANG ANUGERAH REZA.	.	.	.	.
18	MUHAMMAD DHIYA	.	.	.	.
19	NAURA FITRI	.	.	.	.
20	NUR AULIA HAERUN	.	.	.	.
21	NUR AZIZA	.	a	.	.
22	NURFADILA	.	.	.	.
23	PRATIWI BURHAN SEHA	.	.	.	.
24	RAHMAHDANI R. NUR	.	.	.	.
25	RAJAB	.	.	.	.
26	SALWA RAMADHANI	.	.	.	.
27	ST. AISYAH YULIANA ALI	.	.	a	.
28	ST. AMRIANI TN	.	.	.	.
29	SUMARNI HAWIA	.	.	.	.
30	SYAHRUL	.	.	.	.
31	TEGUH SAPUTRA NURDIN	.	.	.	.

## DAFTAR HADIR

Satuan Pendidikan : SMP Negeri 3 Sungguminasa Kabupaten Gowa

Kelas/ Sem : VII H/II

Mata Pelajaran : Matematika

Tahun Ajaran : 2017/2018

NO	Nama Siswa	Pertemuan Ke			
		1	2	3	4
1	ANDI RESKI NURUL AMALIA	.	.	.	.
2	ANDI RIO RAMADHAN SYAM	.	.	.	.
3	ANNISA	.	a	.	.
4	ARHAM MAULANA	.	.	.	.
5	AZHENCHIORECTHA ARDO DAMAR JATI	.	.	.	.
6	CINDI FATIKA SARI	.	.	.	.
7	EKA PRATIWI RAMDHAN	.	.	.	.
8	FIKRI RAMADHAN	.	.	.	.
9	IRDAYANTI	.	.	.	.
10	JAMIL	.	.	.	.
11	JOVITA MARLIANI PARUS	.	.	.	.
12	JUFRIADI YAHYA	.	.	.	.
13	KASMAWATI	.	.	.	.
14	MUH. AGUNG M.	.	.	.	.
15	MUH. AHWAN	.	.	.	.
16	MUH AIDIL	.	.	.	.

17	MUH. ALWAN NASRULLAH S.	.	.	.	.
18	MUH. FADEL MARITENGGA	.	.	.	.
19	MUH. FAREL SEPTIAWAN LOMAMAI	.	.	.	.
20	MUH. RIFKY ARDIANSYAH	.	.	.	.
21	MUHAMMAD PUTRA	.	.	.	.
22	MUHAMMAD RIKI PRATAMA	.	.	.	.
23	NABILA AMALA SYAHFIATI N.	.	.	.	.
24	NAHDAH WASILAH	.	.	.	.
25	NUR AISYAH	.	.	.	.
26	NUR FAUZIA AGUSTIN MUIN	.	.	.	.
27	NURUL QALBI	.	.	.	.
28	REZKY PEBRIANI	.	.	.	.
29	SALSABILA RASRI	.	.	.	.
30	SRI WAHYUNI	.	.	.	.
31	ST. NAJWA NURUL BARQAH	.	.	.	.
32	TANTI AYU PRATIWI	.	.	.	.
33	HASAN	.	.	.	.
34	MUH. FAJRIN DWI PUTRA	a	.	.	.

M A K A S S A R

## SILABUS

Satuan Pendidikan : SMP

Kelas : VII (Tujuh)

Kompetensi Inti :

**KI-1 dan KI-2:**Menghayati dan mengamalkan ajaran agama yang dianutnya.

**Menghayati dan mengamalkan** perilaku jujur, disiplin, santun, peduli (gotong royong, kerjasama, toleran, damai), bertanggung jawab, responsif, dan pro-aktif dalam berinteraksi secara efektif sesuai dengan perkembangan anak di lingkungan, keluarga, sekolah, masyarakat dan lingkungan alam sekitar, bangsa, negara, kawasan regional, dan kawasan internasional”.

**KI-3** : Memahami, menerapkan, dan menganalisis pengetahuan faktual, konseptual, prosedural, dan metakognitif berdasarkan rasa ingin tahunya tentang ilmu pengetahuan, teknologi, seni, budaya, dan humaniora dengan wawasan kemanusiaan, kebangsaan, kenegaraan, dan peradaban terkait penyebab fenomena dan kejadian, serta menerapkan pengetahuan prosedural pada bidang kajian yang spesifik sesuai dengan bakat dan minatnya untuk memecahkan masalah

**KI-4** : Mengolah, menalar, dan menyaji dalam ranah konkret dan ranah abstrak terkait dengan pengembangan dari yang dipelajarinya di sekolah secara mandiri, bertindak secara efektif dan kreatif, serta mampu menggunakan metode sesuai kaidah keilmuan

Kompetensi Dasar	Materi Pembelajaran	Kegiatan Pembelajaran
<p>3.1 Menjelaskan dan menentukan urutan pada bilangan bulat (positif dan negatif) dan pecahan (biasa, campuran, desimal, persen)</p> <p>3.2 Menjelaskan dan melakukan operasi hitung bilangan bulat dan pecahan dengan memanfaatkan berbagai sifat operasi</p> <p>3.3 Menjelaskan dan menentukan representasi bilangan bulat besar sebagai bilangan berpangkat bulat positif</p> <p>4.1 Menyelesaikan masalah yang berkaitan dengan</p>	<p>Bilangan Bulat dan Pecahan</p> <ul style="list-style-type: none"> <li>• Membandingkan bilangan bulat dan pecahan</li> <li>• Mengurutkan bilangan bulat dan pecahan</li> <li>• Operasi dan sifat-sifat operasi hitung bilangan bulat dan pecahan</li> <li>• Mengubah bentuk bilangan pecahan</li> <li>• Menyatakan bilangan dalam bentuk bilangan berpangkat bulat positif</li> <li>• Kelipatan persekutuan terkecil (KPK)</li> </ul>	<ul style="list-style-type: none"> <li>• Mencermati permasalahan sehari-hari yang berkaitan dengan penggunaan bilangan bulat, Misal: zona pembagian waktu berdasarkan GMT (<i>Greenwich Meridian Time</i>), hasil pengukuran suhu dengan termometer, kedalaman di bawah permukaan laut, ketinggian gedung, pohon atau daratan</li> <li>• Mencermati urutan bilangan, sifat-sifat operasi hitung bilangan bulat, kelipatan persekutuan dan faktor persekutuan serta penerapannya</li> <li>• Mencermati permasalahan sehari-hari yang berkaitan dengan penggunaan pecahan. Misal: pembagian potongan kue, potongan buah, potongan gambar, potongan selebar kain/kertas,</li> </ul>

Kompetensi Dasar	Materi Pembelajaran	Kegiatan Pembelajaran
<p>urutan beberapa bilangan bulat dan pecahan (biasa, campuran, desimal, persen)</p> <p>4.2 Menyelesaikan masalah yang berkaitan dengan operasi hitung bilangan bulat dan pecahan</p> <p>4.3 Menyelesaikan masalah yang berkaitan dengan bilangan bulat besar sebagai bilangan berpangkat bulat positif</p>	<ul style="list-style-type: none"> <li>• Faktor persekutuan terbesar (FPB)</li> </ul>	<p>pembagian air dalam gelas, dan sebagainya</p> <ul style="list-style-type: none"> <li>• Mengumpulkan informasi tentang KPK dan FPB serta dua teknik menemukannya (pohon faktor dan pembagian bersusun)</li> <li>• Mengumpulkan informasi tentang bagaimana menyatakan bilangan dalam bentuk pangkat bulat</li> <li>• Mengumpulkan informasi tentang sifat-sifat penjumlahan dan pengurangan bilangan bulat, perkalian dan pembagian pada bilangan bulat dan pecahan</li> <li>• Menyajikan secara tertulis atau lisan hasil pembelajaran tentang perbandingan bilangan bulat, penjumlahan dan pengurangan bilangan bulat, perkalian dan</li> </ul>



Kompetensi Dasar	Materi Pembelajaran	Kegiatan Pembelajaran
		<p>pembagian bilangan bulat, kelipatan dan faktor bilangan bulat, perbandingan bilangan pecahan, pengali dan pembagi bilangan pecahan, dan bilangan rasional</p> <ul style="list-style-type: none"> <li>• Memecahkan masalah yang berkaitan dengan perbandingan bilangan bulat, penjumlahan dan pengurangan bilangan bulat, perkalian dan pembagian bilangan bulat, kelipatan dan faktor bilangan bulat, perbandingan bilangan pecahan, pengali dan pembagi bilangan pecahan, dan bilangan rasional</li> </ul>
<p>3.4 Menjelaskan dan menyatakan himpunan, himpunan bagian, himpunan semesta, himpunan kosong, komplemen himpunan,</p>	<p>Himpunan</p> <ul style="list-style-type: none"> <li>• Menyatakan himpunan</li> <li>• Himpunan bagian, kosong, semesta</li> </ul>	<ul style="list-style-type: none"> <li>• Mengamati penggunaan himpunan dalam kehidupan sehari-hari. Misal: kumpulan hewan, tumbuhan, buah-buahan, kendaraan bermotor, alat tulis, suku-suku yang ada</li> </ul>

Kompetensi Dasar	Materi Pembelajaran	Kegiatan Pembelajaran
<p>menggunakan masalah kontekstual</p> <p>3.5 Menjelaskan dan melakukan operasi biner pada himpunan menggunakan masalah kontekstual</p> <p>4.4 Menyelesaikan masalah kontekstual yang berkaitan dengan himpunan, himpunan bagian, himpunan semesta, himpunan kosong, komplemen himpunan</p> <p>4.5 Menyelesaikan masalah kontekstual yang berkaitan dengan operasi biner pada himpunan</p>	<ul style="list-style-type: none"> <li>• Hubungan antar himpunan</li> <li>• Operasi pada himpunan</li> <li>• Komplemen himpunan</li> </ul>	<p>di Indonesia.</p> <ul style="list-style-type: none"> <li>• Mencermati permasalahan yang berkaitan dengan himpunan bagian, himpunan semesta, himpunan kosong, anggota himpunan, himpunan kuasa, kesamaan dua himpunan, irisan antar himpunan, gabungan antar himpunan, komplemen himpunan, selisih, dan sifat-sifat operasi himpunan</li> <li>• Mengumpulkan informasi mengenai sifat identitas, sifat komutatif, sifat asosiatif, dan sifat distributif pada himpunan</li> <li>• Menyajikan hasil pembelajaran tentang himpunan dan sifat-sifat operasi himpunan</li> <li>• Memecahkan masalah yang terkait dengan himpunan dan sifat-sifatnya</li> </ul>

Kompetensi Dasar	Materi Pembelajaran	Kegiatan Pembelajaran
<p>3.6 Menjelaskan bentuk aljabar dan unsur-unsurnya menggunakan masalah kontekstual</p> <p>3.7 Menjelaskan dan melakukan operasi pada bentuk aljabar (penjumlahan, pengurangan, perkalian, dan pembagian)</p> <p>4.6 Menyelesaikan masalah yang berkaitan dengan bentuk aljabar</p> <p>4.7 Menyelesaikan masalah yang berkaitan dengan operasi pada bentuk aljabar</p>	<p>Bentuk Aljabar</p> <ul style="list-style-type: none"> <li>• Menjelaskan koefesien, variabel, konstanta, dan suku pada bentuk aljabar</li> <li>• Operasi hitung bentuk aljabar</li> <li>• Penyederhanaan bentuk aljabar</li> </ul>	<ul style="list-style-type: none"> <li>• Mencermati masalah sehari-hari yang berkaitan dengan penggunaan konsep bentuk aljabar</li> <li>• Mencermati bentuk aljabar dari berbagai model bentuk, penjumlahan dan pengurangan bentuk aljabar yang disajikan, cara menyederhanakan bentuk aljabar</li> <li>• Menyajikan hasil pembelajaran tentang bentuk aljabar, operasi hitung aljabar, dan penyederhanaan bentuk aljabar</li> <li>• Memecahkan masalah yang berkaitan dengan bentuk aljabar, operasi bentuk aljabar, serta penyederhanaan bentuk aljabar</li> </ul>
<p>3.8 Menjelaskan persamaan dan pertidaksamaan linear satu variabel dan</p>	<p>Persamaan dan Pertidaksamaan Linear satu</p>	<ul style="list-style-type: none"> <li>• Mencermati permasalahan sehari-hari yang berkaitan dengan persamaan linear satu</li> </ul>

Kompetensi Dasar	Materi Pembelajaran	Kegiatan Pembelajaran
<p>penyelesaiannya</p> <p>4.8 Menyelesaikan masalah yang berkaitan dengan persamaan dan pertidaksamaan linear satu variabel</p>	<p>Variabel</p> <ul style="list-style-type: none"> <li>• Pernyataan</li> <li>• Kalimat terbuka</li> <li>• Penyelesaian persamaan linear satu variabel dan pertidaksamaan linear satu variable</li> </ul>	<p>variabel. Misal: panas benda dengan ukuran panjang, kecepatan dan jarak tempuh</p> <ul style="list-style-type: none"> <li>• Mengumpulkan informasi penyelesaian persamaan dan pertidaksamaan linear satu variabel melalui manipulasi aljabar untuk menentukan bentuk paling sederhana</li> <li>• Menyajikan hasil pembelajaran tentang persamaan linear satu variabel, bentuk setara persamaan linear satu variabel, dan konsep pertidaksamaan</li> <li>• Memecahkan masalah tentang persamaan dan pertidaksamaan linear satu variable</li> </ul>
<p>3.9 Menjelaskan rasio dua besaran (satunya sama dan berbeda)</p>	<p>Perbandingan</p> <ul style="list-style-type: none"> <li>• Membandingkan dua besaran</li> <li>• Perbandingan</li> </ul>	<ul style="list-style-type: none"> <li>• Mencermati permasalahan sehari-hari yang berkaitan dengan penggunaan konsep rasio atau perbandingan.</li> </ul>

Kompetensi Dasar	Materi Pembelajaran	Kegiatan Pembelajaran
<p>3.10 Menganalisis perbandingan senilai dan berbalik nilai dengan menggunakan tabel data, grafik, dan persamaan</p> <p>4.9 Menyelesaikan masalah yang berkaitan dengan rasio dua besaran (satunya sama dan berbeda)</p> <p>4.10 Menyelesaikan masalah yang berkaitan dengan perbandingan senilai dan berbalik nilai</p>	<p>senilai</p> <ul style="list-style-type: none"> <li>• Perbandingan berbalik nilai</li> </ul>	<p>Misal: peta, denah, maket, foto, komposisi bahan makanan pada resep, campuran minuman, dan komposisi obat pada resep obat</p> <ul style="list-style-type: none"> <li>• Mengumpulkan informasi tentang model matematika dari konsep perbandingan sebagai hubungan fungsional antara suatu besaran dengan besaran lain berbentuk perbandingan senilai, perbandingan berbalik nilai</li> <li>• Mengumpulkan informasi mengenai strategi menyelesaikan masalah nyata yang melibatkan konsep perbandingan</li> <li>• Menyajikan hasil pembelajaran perbandingan senilai dan berbalik nilai</li> <li>• Memecahkan masalah yang berkaitan dengan</li> </ul>

Kompetensi Dasar	Materi Pembelajaran	Kegiatan Pembelajaran
		perbandingan senilai dan berbalik nilai
<p>3.11 Menganalisis aritmetika sosial (penjualan, pembelian, potongan, keuntungan, kerugian, bunga tunggal, persentase, bruto, neto, tara)</p> <p>4.11 Menyelesaikan masalah berkaitan dengan aritmetika sosial (penjualan, pembelian, potongan, keuntungan, kerugian, bunga tunggal, persentase, bruto, neto, tara)</p>	<p>Aritmetika Sosial</p> <ul style="list-style-type: none"> <li>• Harga penjualan dan pembelian</li> <li>• Keuntungan, kerugian, dan impas</li> <li>• Persentase untung dan rugi</li> <li>• Diskon</li> <li>• Pajak</li> <li>• Bruto, tara, dan netto</li> <li>• Bunga tunggal</li> </ul>	<ul style="list-style-type: none"> <li>• Mencermati kegiatan-kegiatan sehari-hari berkaitan dengan transaksi jual beli, kondisi untung, rugi, dan impas</li> <li>• Mencermati cara menentukan diskon dan pajak dari suatu barang</li> <li>• Mengamati konteks dalam kehidupan di sekitar yang terkait dengan bruto, neto, dan tara</li> <li>• Mengumpulkan informasi tentang cara melakukan manipulasi aljabar terhadap permasalahan sehari-hari yang berkaitan dengan aritmetika sosial</li> <li>• Menyajikan hasil pembelajaran tentang aritmetika sosial</li> <li>• Memecahkan masalah yang</li> </ul>

Kompetensi Dasar	Materi Pembelajaran	Kegiatan Pembelajaran
		berkaitan dengan aritmetika sosial
3.12 Menjelaskan sudut, jenis sudut, hubungan antar sudut, cara melukis sudut, membagi sudut, dan membagi garis	<p>Garis dan Sudut</p> <ul style="list-style-type: none"> <li>• Garis</li> <li>• Kedudukan garis</li> <li>• Membagi garis</li> <li>• Perbandingan ruas garis</li> </ul>	<ul style="list-style-type: none"> <li>• Mencermati model gambar atau objek yang menyatakan titik, garis, bidang, atau sudut</li> <li>• Mencermati permasalahan sehari-hari yang berkaitan dengan penerapan konsep garis dan sudut</li> </ul>
3.13 Menganalisis hubungan antar sudut sebagai akibat dari dua garis sejajar yang dipotong oleh garis transversal	<ul style="list-style-type: none"> <li>• Pengertian sudut</li> <li>• Jenis-jenis sudut</li> <li>• Hubungan antar sudut</li> </ul>	<ul style="list-style-type: none"> <li>• Mencermati kedudukan dua garis, jenis-jenis sudut, hubungan antar sudut</li> <li>• Mencermati sudut-sudut yang terbentuk dari dua garis yang dipotong oleh garis transversal</li> </ul>
4.12 Menyelesaikan masalah yang berkaitan dengan sudut dan garis	<ul style="list-style-type: none"> <li>• Melukis dan sudut</li> </ul>	<ul style="list-style-type: none"> <li>• Mencermati cara melukis dan membagi sudut menggunakan jangka</li> </ul>
4.13 Menyelesaikan masalah yang berkaitan dengan hubungan antar sudut sebagai akibat dari dua garis sejajar yang		<ul style="list-style-type: none"> <li>• Menyajikan hasil pembelajaran tentang garis dan sudut</li> <li>• Memecahkan masalah yang berkaitan dengan garis dan</li> </ul>


Kompetensi Dasar	Materi Pembelajaran	Kegiatan Pembelajaran
dipotong oleh garis transversal		sudut
<p>3.14 Menganalisis berbagai bangun datar segiempat (persegi, persegipanjang, belahketupat, jajargenjang, trapesium, dan layang-layang) dan segitiga berdasarkan sisi, sudut, dan hubungan antar sisi dan antar sudut</p> <p>3.15 Menurunkan rumus untuk menentukan keliling dan luas segiempat (persegi, persegipanjang, belahketupat, jajargenjang, trapesium, dan layang-layang) dan segitiga</p>	<p>Bangun Datar (Segiempat dan segitiga)</p> <ul style="list-style-type: none"> <li>• Pengertian segi empat dan segitiga</li> <li>• Jenis-jenis dan sifat-sifat bangun datar</li> <li>• Keliling dan luas segi empat dan segitiga</li> <li>• Menaksir luas bangun datar yang tak beraturan</li> </ul>	<ul style="list-style-type: none"> <li>• Mencermati benda di lingkungan sekitar berkaitan dengan bentuk segitiga dan segiempat</li> <li>• Mengumpulkan informasi tentang unsur-unsur pada segiempat dan segitiga</li> <li>• Mengumpulkan informasi tentang jenis, sifat dan karakteristik segitiga dan segiempat berdasarkan ukuran dan hubungan antar sudut dan sisi-sisi</li> <li>• Mengumpulkan informasi tentang rumus keliling dan luas segiempat dan segitiga melalui pengamatan atau eksperimen</li> <li>• Mengumpulkan informasi tentang cara menaksir luas bangun datar tidak beraturan menggunakan pendekatan</li> </ul>



Kompetensi Dasar	Materi Pembelajaran	Kegiatan Pembelajaran
<p>4.14 Menyelesaikan masalah yang berkaitan dengan bangun datar segiempat (persegi, persegipanjang, belahketupat, jajargenjang, trapesium, dan layang-layang) dan segitiga</p> <p>4.15 Menyelesaikan masalah kontekstual yang berkaitan dengan luas dan keliling segiempat (persegi, persegipanjang, belahketupat, jajargenjang, trapesium, dan layang-layang) dan segitiga</p>		<p>luas segitiga dan segiempat</p> <ul style="list-style-type: none"> <li>• Menyajikan hasil pembelajaran tentang segiempat dan segitiga</li> <li>• Menyelesaikan masalah yang berkaitan dengan segiempat dan segitiga</li> </ul>
<p>3.16 Menganalisis hubungan antara data dengan cara penyajiannya (tabel, diagram garis, diagram</p>	<p>Penyajian Data:</p> <ul style="list-style-type: none"> <li>• Jenis data</li> <li>• Tabel</li> <li>• Diagram garis</li> </ul>	<ul style="list-style-type: none"> <li>• Mencermati penyajian data tentang informasi di sekitar yang disajikan dengan tabel, ataupun diagram dari</li> </ul>

Kompetensi Dasar	Materi Pembelajaran	Kegiatan Pembelajaran
<p>batang, dan diagram lingkaran)</p> <p>4.16 Menyajikan dan menafsirkan data dalam bentuk tabel, diagram garis, diagram batang, dan diagram lingkaran</p>	<ul style="list-style-type: none"> <li>• Diagram batang</li> <li>• Diagram lingkaran</li> </ul>	<p>berbagai sumber media. Misal: koran, majalah, dan televisi</p> <ul style="list-style-type: none"> <li>• Mencermati cara penyajian data dalam bentuk tabel, diagram garis, diagram batang, dan diagram lingkaran</li> <li>• Mengumpulkan informasi tentang jenis data yang sesuai untuk disajikan dalam bentuk bentuk tabel, diagram garis, diagram batang, dan diagram lingkaran</li> <li>• Mengumpulkan informasi tentang cara menafsirkan data yang disajikan dalam bentuk tabel, diagram garis, diagram batang, dan diagram lingkaran</li> <li>• Menyajikan hasil pembelajaran tentang penyajian data-dalam bentuk tabel, diagram batang, garis,</li> </ul>

Kompetensi Dasar	Materi Pembelajaran	Kegiatan Pembelajaran
		<p>dan lingkaran</p> <ul style="list-style-type: none"> <li>• Menyelesaikan masalah yang berkaitan dengan penyajian data dalam bentuk tabel, diagram batang, garis, dan lingkaran</li> </ul>



UNIVERSITAS ISLAM NEGERI  
**ALAUDDIN**  
 M A K A S S A R

## RENCANA PELAKSANAAN PEMBELAJARAN (RPP)

### *Reciprocal Teaching*

Sekolah	: SMP Negeri 3 Sungguminasa
Mata Pelajaran	: Matematika
Kelas	: VII
Semester	: II (Dua)
Pokok Bahasan	: Penyajian Data
Alokasi Waktu	: 10 x 40 menit (4 kali pertemuan)

#### A. Kompetensi Inti

- KI 1 :Menghargai dan menghayati ajaran agama yang dianutnya.
- KI 2 :Menghargai dan menghayati perilaku jujur, disiplin, tanggung jawab, peduli (toleransi, gotong royong), santun, percaya diri dalam berinteraksi secara efektif dengan lingkungan sosial dan alam dalam jangkauan pergaulan dan keberadaannya.
- KI 3 :Memahami pengetahuan (aktual, konseptual, dan prosedural) berdasarkan rasa tentang ilmu pengetahuan, teknologi, seni, budaya, terkait fenomena dan kejadian tampak mata.
- KI 4 :Mencoba menyaji, dan menalar dalam ranah konkret (menggunakan, mengurai, merangkai, memodifikasi dan membuat) dan ranah abstrak (menulis, membaca, menghitung, menggambar dan mengarang) sesuai dengan yang dipelajari di sekolah dan sumber lain yang sama dalam sudut pandang/teori.

## B. Kompetensi Dasar dan Indikator Pencapaian Kompetensi

Kompetensi Dasar	Indikator Pencapaian Kompetensi
1.1 Menghargai dan menghayati ajaran agama yang dianutnya.	1.1.1 Bersyukur terhadap karunia Tuhan atas kesempatan mempelajari kegunaan matematika dalam kehidupan sehari-hari melalui penyajian data.
2.1 Memiliki rasa ingin tahu, percaya diri, dan ketertarikan pada matematika	2.1.1 Memiliki rasa ingin tahu yang ditandai dengan bertanya selama dalam proses pembelajaran. 2.1.2 Menunjukkan sikap kerja sama dan tanggung jawab saat berada dalam kelompoknya. 2.1.3 Berani presentasi di depan kelas.
3.16 Menganalisis hubungan antara data dengan cara penyajiannya (tabel, diagram garis, diagram batang dan diagram lingkaran).	3.16.1 Menganalisis data dalam kehidupan sehari-hari. 3.16.2 Menganalisis cara pengumpulan data 3.16.3 Menganalisis cara pengolahan data
4.16 Menyajikan dan menafsirkan data dalam bentuk tabel, diagram garis, diagram batang dan diagram lingkaran.	4.16.1 Menyajikan data dalam bentuk diagram batang, diagram garis dan diagram lingkaran. 4.16.2 Menafsirkan diagram batang,

	diagram garis dan diagram lingkaran.
--	--------------------------------------

### C. Tujuan Pembelajaran

#### **Pertemuan I:**

Setelah mengikuti proses pembelajaran melalui diskusi kelompok peserta didik dapat:

1. Mengetahui data dalam kehidupan sehari-hari
2. Memahami cara pengumpulan data
3. Mengolah data

#### **Pertemuan II:**

Setelah mengikuti proses pembelajaran melalui simulasi, diskusi dan tanya jawab peserta didik dapat:

1. Membaca dan menafsirkan diagram batang.
2. Menyajikan data dalam bentuk diagram batang.

#### **Pertemuan III:**

Setelah mengikuti proses pembelajaran melalui diskusi kelompok peserta didik dapat:

1. Membaca dan menafsirkan diagram garis
2. Menyajikan data dalam bentuk diagram garis.

#### **Pertemuan IV:**

Setelah mengikuti proses pembelajaran melalui diskusi kelompok peserta didik dapat:

1. Membaca dan menafsirkan diagram lingkaran
2. Menyajikan data dalam bentuk diagram lingkaran.

### D. Materi Pembelajaran

1. Pengumpulan data
2. Penyajian data
3. Pengolahan data

4. Tabel

5. Diagram batang, diagram garis dan diagram lingkaran.

#### E. Model/Pendekatan Pembelajaran

Model pembelajaran : *Reciprocal Teaching* (Pembelajaran Terbalik)

Metode : Ceramah, Diskusi dan Tanya Jawab.

#### F. Sumber Belajar

1. Buku peserta didik : Matematika Kelas VII Semester 2 Edisi Revisi 2016 Kurikulum 2013 Kemendikbud.

2. Buku Guru : Matematika Kelas VII Edisi Revisi 2016 Kurikulum 2013 Kemendikbud.

#### G. Media Pembelajaran

Lembar Kerja Siswa (LKS)

#### H. Langkah-langkah Kegiatan Pembelajaran

PERTEMUAN I (3x 40 menit)		
Kegiatan	Deskripsi Kegiatan Guru	Waktu
Pendahuluan	<p>a. Guru menyapa peserta didik dan memberi salam.</p> <p>b. Peserta didik berdoa'a sebelum belajar (meminta salah seorang peserta didik untuk memimpin do'a)</p> <p>c. Guru mengecek kehadiran peserta didik.</p> <p>d. Guru memotivasi siswa dengan memberi contoh tentang hal-hal yang berkaitan dengan penyajian data.</p> <p>e. Guru menginformasikan langkah-langkah pembelajaran dan cara penilaian.</p>	15 menit

Kegiatan	<b>Fase : Orientasi Materi</b>	10 menit
Inti	<p><b>Mengamati</b></p> <p>a. Peserta didik dibagi secara berkelompok dan setiap kelompok terdiri dari 5-6 orang.</p> <p>b. Guru membagikan bahan materi cara menganalisis dan mengumpulkan data.</p> <p>c. Guru memberikan sekilas materi cara menganalisis dan mengumpulkan data.</p> <p><b>Fase: Mengolah informasi</b></p> <p><b>Menanya</b></p> <p>d. Guru memberikan kesempatan kepada peserta didik untuk mengajukan pertanyaan.</p> <p><b>Fase:Merangkum, membuat pertanyaan dan mengklarifikasi masalah</b></p> <p><b>Mengumpulkan Informasi</b></p> <p>e. Guru meminta peserta didik untuk membaca dalam hati materi cara menganalisis dan mengumpulkan data.</p> <p>f. Guru meminta peserta didik untuk berdiskusi dimana salah satu peserta didik untuk bertindak sebagai guru bagi kelompoknya tersebut yang bertugas sebagai pemimpin diskusi dan sebagai narasumber bagi kelompoknya untuk merangkum, mengajukan pertanyaan, mengklarifikasi apa yang dipelajari dalam bacaan yang telah</p>	10 menit
		30 menit



	<p>ditetapkan dan peserta didik berdiskusi untuk memprediksi pertanyaan yang mungkin diajukan.</p> <p><b>Fase: Presentasi (peserta didik berperan sebagai guru)</b></p> <p><b>Mengomunikasikan</b></p> <p>g. Guru menunjuk salah satu peserta didik untuk berperan sebagai guru untuk menjelaskankembali materi yang dipelajari dengan hasil diskusi kelompoknya tentang materi penyajian data, sedangkan guru yang sebenarnya mengisi kekosongan kelompok dengan menjadi anggota kelompok</p> <p>h. Peserta didik yang mewakili salah satu kelompok menjelaskan materi sesuai yang ditetapkan, dan guru sebenarnya yang berada di dalam kelompok bertindak sebagai motivator, mediator, memberi dukungan, umpan balik, serta semangat bagi siswa yang menjadi guru dan mendorong peserta didik yang lain untuk terlibat dalam proses pembelajaran.</p> <p>i. Guru mengambil alih diskusi dan memberikan kesempatan peserta didik untuk mengajukan pertanyaan tentang materi yang kurang dipahami dan pertanyaan yang</p>	<p>45 menit</p>
--	---	-----------------

	<p>belum sempat terpecahkan dalam presentasi.</p> <p>j. Guru memberikan tugas dalam bentuk LKS untuk dikerjakan dengan berdiskusi dalam kelompok, akan tetapi setiap siswa mengerjakan tugas sendiri-sendiri.</p>	
Penutup	<p>a. Guru bersama peserta didik menarik kesimpulan materi pembelajaran yang telah dipelajari hari ini.</p> <p>b. Guru mengakhiri kegiatan belajar dan memberikan informasi materi yang akan dipelajari pertemuan berikutnya, dengan memberikan pesan untuk tetap belajar.</p> <p>c. Guru bersama peserta didik menutup pembelajaran dengan salam.</p>	10 menit

<b>PERTEMUAN II (3x 40 menit)</b>		
<b>Kegiatan</b>	<b>Deskripsi Kegiatan Guru</b>	<b>Waktu</b>
Pendahuluan	<p>a. Guru menyapa peserta didik dan memberi salam.</p> <p>b. Peserta didik berdoa'a sebelum belajar (meminta salah seorang peserta didik untuk memimpin do'a)</p> <p>c. Guru mengecek kehadiran peserta didik.</p> <p>d. Guru menginformasikan langkah-langkah pembelajaran dan cara penilaian.</p> <p>e. Guru memberikan pertanyaan ringan untuk</p>	15 menit

	mengingatn kembali materi sebelumnya,	
Kegiatan	<b>Fase: orientasi materi</b>	10 menit
Inti	<p><b>Mengamati</b></p> <p>a. Peserta didik dibagi secara berkelompok dan setiap kelompok terdiri dari 5-6 orang.</p> <p>b. Guru membagikan bahan materi cara menyajikan data dalam bentuk diagram batang.</p> <p>c. Guru memberikan sekilas materi cara menyajikan data dalam bentuk diagram batang.</p> <p><b>Fase: mengolah informasi</b></p> <p><b>Menanya</b></p> <p>d. Guru memberikan kesempatan kepada peserta didik untuk mengajukan pertanyaan.</p> <p><b>Fase: merangkum, membuat pertanyaan dan mengklarifikasi masalah</b></p> <p><b>Mengumpulkan Informasi</b></p> <p>e. Guru meminta peserta didik untuk membaca dalam hati materi cara pengolahan data.</p> <p>f. Guru meminta peserta didik untuk berdiskusi dimana salah satu peserta didik untuk bertindak sebagai guru bagi kelompoknya tersebut yang bertugas sebagai pemimpin diskusi dan sebagai narasumber bagi kelompoknya untuk merangkum,</p>	10 menit
		30 menit

	<p>mengajukan pertanyaan, mengklarifikasi apa yang dipelajari dalam bacaan yang telah ditetapkan dan peserta didik berdiskusi untuk memprediksi pertanyaan yang mungkin diajukan.</p> <p><b>Fase: presentasi (peserta didik berperan sebagai guru).</b></p> <p><b>Mengomunikasikan</b></p> <p>g. Guru menunjuk salah satu peserta didik untuk berperan sebagai guru untuk menjelaskankembali materi yang dipelajari dengan hasil diskusi kelompoknya tentang materi penyajian data, sedangkan guru yang sebenarnya mengisi kekosongan kelompok dengan menjadi anggota kelompok</p> <p>h. Peserta didik yang mewakili salah satu kelompok menjelaskan materi sesuai yang ditetapkan, dan guru sebenarnya yang berada di dalam kelompok bertindak sebagai motivator, mediator, memberi dukungan, umpan balik, serta semangat bagi siswa yang menjadi guru dan mendorong peserta didik yang lain untuk terlibat dalam proses pembelajaran.</p> <p>i. Guru mengambil alih diskusi dan memberikan kesempatan peserta didik untuk</p>	<p>45 menit</p>
--	---	-----------------

	<p>mengajukan pertanyaan tentang materi yang kurang dipahami dan pertanyaan yang belum sempat terpecahkan dalam presentasi.</p> <p>j. Guru memberikan tugas dalam bentuk LKS untuk dikerjakan dengan berdiskusi dalam kelompok, akan tetapi setiap siswa mengerjakan tugas sendiri-sendiri.</p>	
Penutup	<p>a. Guru bersama peserta didik menarik kesimpulan materi pembelajaran yang telah dipelajari hari ini.</p> <p>b. Guru mengakhiri kegiatan belajar dan memberikan informasi materi yang akan dipelajari pertemuan berikutnya, dengan memberikan pesan untuk tetap belajar.</p> <p>c. Guru bersama peserta didik menutup pembelajaran dengan salam.</p>	10 menit

PERTEMUAN III (2x 40 menit)		
Kegiatan	Deskripsi Kegiatan Guru	Waktu
Pendahuluan	<p>a. Guru menyapa peserta didik dan memberi salam.</p> <p>b. Peserta didik berdoa'a sebelum belajar (meminta salah seorang peserta didik untuk memimpin do'a)</p> <p>c. Guru mengecek kehadiran peserta didik.</p> <p>d. Guru menginformasikan langkah-langkah</p>	10 menit

	<p>pembelajaran dan cara penilaian.</p> <p>e. Guru memberikan pertanyaan ringan untuk mengingatkan kembali materi sebelumnya,</p>	
<p>Kegiatan Inti</p>	<p><b>Fase: orientasi materi.</b></p> <p><b>Mengamati</b></p> <p>a. Peserta didik dibagi secara berkelompok dan setiap kelompok terdiri dari 5-6 orang.</p> <p>b. Guru membagikan bahan materi menyajikan data dalam bentuk diagram garis. Guru memberikan sekilas materi menyajikan data dalam bentuk diagram garis.</p> <p><b>Fase: mengolah informasi</b></p> <p><b>Menanya</b></p> <p>c. Guru memberikan kesempatan kepada peserta didik untuk mengajukan pertanyaan.</p> <p><b>Fase: merangkum, membuat pertanyaan dan mengolah informasi</b></p> <p><b>Mengumpulkan Informasi</b></p> <p>d. Guru meminta peserta didik untuk membaca dalam hati materi menyajikan data dalam bentuk diagram batang, diagram garis dan diagram lingkaran</p> <p>e. Guru meminta peserta didik untuk berdiskusi dimana salah satu peserta didik untuk bertindak sebagai guru bagi kelompoknya tersebut yang bertugas sebagai</p>	<p>10 menit</p> <p>5 menit</p> <p>25 menit</p>

	<p>pemimpin diskusi dan sebagai narasumber bagi kelompoknya untuk merangkum, mengajukan pertanyaan, mengklarifikasi apa yang dipelajari dalam bacaan yang telah ditetapkan dan peserta didik berdiskusi untuk memprediksi pertanyaan yang mungkin diajukan.</p> <p><b>Fase: presentasi (peserta didik berperan sebagai guru).</b></p> <p><b>Mengomunikasikan</b></p> <p>f. Guru menunjuk salah satu peserta didik untuk berperan sebagai guru untuk menjelaskankembali materi yang dipelajari dengan hasil diskusi kelompoknya tentang materi menyajikan data dalam bentuk diagram batang, diagram garis dan diagram lingkaran, sedangkan guru yang sebenarnya mengisi kekosongan kelompok dengan menjadi anggota kelompok</p> <p>g. Peserta didik yang mewakili salah satu kelompok menjelaskan materi sesuai yang ditetapkan, dan guru sebenarnya yang berada di dalam kelompok bertindak sebagai motivator, mediator, memberi dukungan, umpan balik, serta semangat bagi siswa yang menjadi guru dan mendorong peserta didik</p>	<p>25 menit</p>
--	---	-----------------

	<p>yang lain untuk terlibat dalam proses pembelajaran.</p> <p>h. Guru mengambil alih diskusi dan memberikan kesempatan peserta didik untuk mengajukan pertanyaan tentang materi yang kurang dipahami dan pertanyaan yang belum sempat terpecahkan dalam presentasi.</p> <p>i. Guru memberikan tugas dalam bentuk LKS untuk dikerjakan dengan berdiskusi dalam kelompok, akan tetapi setiap siswa mengerjakan tugas sendiri-sendiri.</p>	
Penutup	<p>a. Guru bersama peserta didik menarik kesimpulan materi pembelajaran yang telah dipelajari hari ini.</p> <p>b. Guru mengakhiri kegiatan belajar dan memberikan informasi materi yang akan dipelajari pertemuan berikutnya, dengan memberikan pesan untuk tetap belajar.</p> <p>c. Guru bersama peserta didik menutup pembelajaran dengan salam.</p>	5 menit

<b>PERTEMUAN IV (2x 40 menit)</b>		
<b>Kegiatan</b>	<b>Deskripsi Kegiatan Guru</b>	<b>Waktu</b>
Pendahuluan	<p>a. Guru menyapa peserta didik dan memberi salam.</p> <p>b. Peserta didik berdoa'a sebelum belajar</p>	10 menit



	<p>(meminta salah seorang peserta didik untuk memimpin do'a)</p> <p>c. Guru mengecek kehadiran peserta didik.</p> <p>d. Guru menginformasikan langkah-langkah pembelajaran dan cara penilaian.</p> <p>e. Guru memberikan pertanyaan ringan untuk mengingatkan kembali materi sebelumnya,</p>	
Kegiatan Inti	<p><b>Fase: orientasi materi</b></p> <p><b>Mengamati</b></p> <p>a. Peserta didik dibagi secara berkelompok dan setiap kelompok terdiri dari 5-6 orang.</p> <p>b. Guru membagikan bahan materi cara menyajikan data dalam bentuk diagram lingkaran.</p> <p>c. Guru memberikan sekilas materi cara menyajikan data dalam bentuk diagram lingkaran.</p> <p><b>Fase: mengolah informasi</b></p> <p><b>Menanya</b></p> <p>d. Guru memberikan kesempatan kepada peserta didik untuk mengajukan pertanyaan.</p> <p><b>Fase: merangkum, membuat pertanyaan dan mengklarifikasi masalah.</b></p> <p><b>Mengumpulkan Informasi</b></p> <p>e. Guru meminta peserta didik untuk membaca dalam hati bagian bacaan yang ditetapkan</p>	<p>10 menit</p> <p>5 menit</p> <p>25 menit</p>

	<p>f. Guru meminta peserta didik untuk berdiskusi dimana salah satu peserta didik untuk bertindak sebagai guru bagi kelompoknya tersebut yang bertugas sebagai pemimpin diskusi dan sebagai narasumber bagi kelompoknya untuk merangkum, mengajukan pertanyaan, mengklarifikasi apa yang dipelajari dalam bacaan yang telah ditetapkan dan peserta didik berdiskusi untuk memprediksi pertanyaan yang mungkin diajukan.</p> <p><b>Fase: presentasi (peserta didik berperan sebagai guru)</b></p> <p><b>Mengomunikasikan</b></p> <p>g. Guru menunjuk salah satu peserta didik untuk berperan sebagai guru untuk menjelaskankembali materi yang dipelajari dengan hasil diskusi kelompoknya tentang materi penyajian data, sedangkan guru yang sebenarnya mengisi kekosongan kelompok dengan menjadi anggota kelompok</p> <p>h. Peserta didik yang mewakili salah satu kelompok menjelaskan materi sesuai yang ditetapkan, dan guru sebenarnya yang berada di dalam kelompok bertindak sebagai motivator, mediator, memberi dukungan,</p>	<p>25 menit</p>
--	---	-----------------

	<p>umpan balik, serta semangat bagi siswa yang menjadi guru dan mendorong peserta didik yang lain untuk terlibat dalam proses pembelajaran.</p> <p>i. Guru mengambil alih diskusi dan memberikan kesempatan peserta didik untuk mengajukan pertanyaan tentang materi yang kurang dipahami dan pertanyaan yang belum sempat terpecahkan dalam presentasi.</p> <p>j. Guru memberikan tugas dalam bentuk LKS untuk dikerjakan dengan berdiskusi dalam kelompok, akan tetapi setiap siswa mengerjakan tugas sendiri-sendiri.</p>	
3.	<p><b>Penutup</b></p> <p>a. Guru bersama peserta didik menarik kesimpulan materi pembelajaran yang telah dipelajari hari ini.</p> <p>b. Guru mengakhiri kegiatan belajar dan memberikan informasi materi yang akan dipelajari pertemuan berikutnya, dengan memberikan pesan untuk tetap belajar.</p> <p>c. Guru bersama peserta didik menutup pembelajaran dengan salam.</p>	5 menit

## **I. Penilaian Hasil Belajar**

### 1. Penilaian Spritual

- a. Tekhnik : Observasi
- b. Bentuk Instrumen: Lembar pengamatan penilaian spritual (terlampir)

### 2. Penilaian Pengetahuan

- a. Tekhnik : Tes tertulis
- b. Bentuk Instrumen: Uraian (terlampir)

Gowa, April 2018

Mengetahui,

Guru Mata Pelajaran

Mahasiswa

**Abdul Azis Faisal, S.Pd**  
**Nip: 19631019 19811 1 001**

**Rasna Rani**  
**Nim: 20700114029**

UNIVERSITAS ISLAM NEGERI  
**ALAUDDIN**  
M A K A S S A R

## RENCANA PELAKSANAAN PEMBELAJARAN (RPP)

### Pembelajaran Langsung

Sekolah	: SMP Negeri 3 Sungguminasa
Mata Pelajaran	: Matematika
Kelas	: VII
Semester	: II (Dua)
Pokok Bahasan	: Penyajian Data
Alokasi Waktu	: 10 x 40 menit (4 kali pertemuan)

#### J. Kompetensi Inti

- KI 1 : Menghargai dan menghayati ajaran agama yang dianutnya.
- KI 2 : Menghargai dan menghayati perilaku jujur, disiplin, tanggung jawab, peduli (toleransi, gotong royong), santun, percaya diri dalam berinteraksi secara efektif dengan lingkungan sosial dan alam dalam jangkauan pergaulan dan keberadaannya.
- KI 3 : Memahami pengetahuan (aktual, konseptual, dan prosedural) berdasarkan rasa ketertarikannya tentang ilmu pengetahuan, teknologi, seni, budaya, terkait fenomena dan kejadian tampak mata.
- KI 4 : Mencoba menyaji, dan menalar dalam ranah konkret (menggunakan, mengurai, merangkai, memodifikasi dan membuat) dan ranah abstrak (menulis, membaca, menghitung, menggambar dan mengarang) sesuai dengan yang dipelajari di sekolah dan sumber lain yang sama dalam sudut pandang/teori.

### K. Kompetensi Dasar dan Indikator Pencapaian Kompetensi

Kompetensi Dasar	Indikator Pencapaian Kompetensi
1.1 Menghargai dan menghayati ajaran agama yang dianutnya.	1.1.1 Bersyukur terhadap karunia Tuhan atas kesempatan mempelajari kegunaan matematika dalam kehidupan sehari-hari melalui penyajian data.
2.1 Memiliki rasa ingin tahu, percaya diri, dan ketertarikan pada matematika	2.1.1 Memiliki rasa ingin tahu yang ditandai dengan bertanya selama dalam proses pembelajaran. 2.1.2 Menunjukkan sikap kerja sama dan tanggung jawab saat berada dalam kelompoknya. 2.1.3 Berani presentasi di depan kelas.
3.16 Menganalisis hubungan antara data dengan cara penyajiannya (tabel, diagram garis, diagrama batang dan diagram lingkaran.	3.16.1 Mengenal data dalam kehidupan sehari-hari. 3.16.2 Memahami cara mengumpulkan data 3.16.3 Mengolah data
4.16 Menyajikan dan menafsirkan data dalam bentuk tabel, diagram garis, diagram batang dan diagram lingkaran.	4.16.1 Menyajikan data dalam bentuk diagram batang 4.16.2 Menyajikan data dalam bentuk diagram garis 4.16.3 Menyajikan data dalam bentuk diagram lingkaran.

	<p>4.16.4 Membaca diagram batang, diagram garis dan diagram lingkaran</p> <p>4.16.5 Menafsirkan diagram batang, diagram garis dan diagram lingkaran.</p>
--	--

## L. Tujuan Pembelajaran

### Pertemuan I:

Setelah mengikuti proses pembelajaran melalui simulasi, diskusi dan tanya jawab peserta didik dapat:

4. Mengetahui data dalam kehidupan sehari-hari
5. Memahami cara pengumpulan data
6. Mengolah data

### Pertemuan II:

Setelah mengikuti proses pembelajaran melalui simulasi, diskusi dan tanya jawab peserta didik dapat:

3. Membaca dan menafsirkan diagram batang.
4. Menyajikan data dalam bentuk diagram batang.

### Pertemuan III:

Setelah mengikuti proses pembelajaran melalui diskusi kelompok peserta didik dapat:

3. Membaca dan menafsirkan diagram garis
4. Menyajikan data dalam bentuk diagram garis.

### Pertemuan IV:

Setelah mengikuti proses pembelajaran melalui diskusi kelompok peserta didik dapat:

1. Membaca dan menafsirkan diagram lingkaran
2. Menyajikan data dalam bentuk diagram lingkaran.

## M. Materi Pembelajaran

6. Pengumpulan data

7. Penyajian data
8. Pengolahan data
9. Tabel
10. Diagram batang, diagram garis dan diagram lingkaran.

#### **N. Model/Pendekatan Pembelajaran**

Model pembelajaran : Pembelajaran Langsung  
 Metode : Tanya jawab dan penugasan  
 Pendekatan : Saintifik

#### **O. Sumber Belajar**

3. Buku peserta didik : Matematika Kelas VII Semester 2 Edisi Revisi 2016 Kurikulum 2013 Kemendikbud.
4. Buku Guru : Matematika Kelas VII Edisi Revisi 2016 Kurikulum 2013 Kemdikbud.

#### **P. Media Pembelajaran**

Lembar Kerja Siswa (LKS)

#### **Q. Langkah-langkah Kegiatan Pembelajaran**

<b>PERTEMUAN I (2x 40 menit)</b>		
<b>Kegiatan</b>	<b>Deskripsi Kegiatan Guru</b>	<b>Waktu</b>
Pendahuluan	<ol style="list-style-type: none"> <li>1. Guru memberi salam dan memeriksa kehadiran siswa.</li> <li>2. Peserta didik menerima informasi tentang pembelajaran yang akan dilaksanakan dengan materi yang memiliki keterkaitan dengan materi sebelumnya.</li> <li>3. Guru memberikan pertanyaan kepada siswa sebagai bentuk motivasi dan apersepsi bagi siswa.</li> <li>4. Peserta didik menerima informasi tentang</li> </ol>	10 menit



	tujuan pembelajaran.	
Kegiatan Inti	<p><b>Mengamati</b></p> <p>1. Guru menyajikan informasi tentang penyajian data dan memberikan satu contoh permasalahan penyajian data yang dijelaskan secara singkat sebagai modal awal memahami materi penyajian data.</p> <p><b>Menanya</b></p> <p>2. Siswa didorong untuk mengajukan pertanyaan berdasarkan contoh permasalahan yang diberikan guru dari kesimpulan yang mereka dapat.</p> <p><b>Mengumpulkan Informasi</b></p> <p>3. Siswa mendengar dan mencatat penjelasan guru dan yang ada di buku paket pelajaran matematika mengenai penyajian data.</p> <p><b>Mengelolah informasi</b></p> <p>5. Guru memberikan soal yang berkaitan dengan materi penyajian data yaitu tentang mengolah data.</p> <p>6. Siswa menyelesaikan soal yang diberikan guru.</p> <p>7. Guru membimbing siswa yang mengalami kesulitan</p> <p><b>Mengkomunikasikan</b></p> <p>8. Secara random dipilih untuk mengerjakan hasil yang diperoleh di papan tulis, dan siswa lainnya mengkritisi.</p> <p>9. Guru memberi penegasan terhadap hasil pengerjaan siswa.</p> <p><b>Memberi Penghargaan</b></p> <p>10. Guru memberikan memotivasi siswa untuk mengembangkan pengetahuan yang telah</p>	65 menit

	diperoleh <b>Evaluasi</b>  11. Guru memberikan kuis sebagai evaluasi peserta didik yang dikerjakan secara individu.	
Penutup	1. Peserta didik bersama-sama dengan guru membuat kesimpulan mengenai materi yang telah dipelajari pada pertemuan hari ini. 2. Guru membimbing peserta didik untuk merefleksi proses pembelajaran. 3. Guru menyampaikan materi yang akan dipelajari pada pertemuan berikutnya. 4. Guru menutup pelajaran dengan salam.	5 menit

<b>PERTEMUAN II (3x 40 menit)</b>		
<b>Kegiatan</b>	<b>Deskripsi Kegiatan Guru</b>	<b>Waktu</b>
Pendahuluan	1. Guru memberi salam dan memeriksa kehadiran siswa. 2. Peserta didik menerima informasi tentang pembelajaran yang akan dilaksanakan dengan materi yang memiliki keterkaitan dengan materi sebelumnya. 3. Guru memberikan pertanyaan kepada siswa sebagai bentuk motivasi dan apersepsi bagi siswa. 4. Peserta didik menerima informasi tentang tujuan pembelajaran.	20 menit
Kegiatan Inti	<b>Mengamati</b> 1. Guru menyajikan informasi tentang penyajian data dan memberikan satu contoh permasalahan penyajian data yang dijelaskan secara singkat	90 menit

sebagai modal awal memahami materi penyajian data dalam bentuk diagram batang.

**Menanya**

2. Siswa didorong untuk mengajukan pertanyaan berdasarkan contoh permasalahan yang diberikan guru dari kesimpulan yang mereka dapat.

**Mengumpulkan Informasi**

3. Siswa mendengar dan mencatat penjelasan guru dan yang ada di buku paket pelajaran matematika mengenai penyajian data dalam bentuk diagram batang.

**Mengelolah informasi**

4. Guru memberikan soal yang berkaitan dengan materi penyajian data yaitu tentang cara mengolah data dalam bentuk diagram batang.
5. Siswa menyelesaikan soal yang diberikan guru.
6. Guru membimbing siswa yang mengalami kesulitan

**Mengkomunikasikan**

7. Secara random dipilih untuk mengerjakan hasil yang diperoleh di papan tulis, dan siswa lainnya mengkritisi.
8. Guru memberi penegasan terhadap hasil pengerjaan siswa.

**Memberi Penghargaan**

9. Guru memberikan memotivasi siswa untuk mengembangkan pengetahuan yang telah diperoleh

**Evaluasi**

10. Guru memberikan kuis sebagai evaluasi peserta didik yang dikerjakan secara individu.

Penutup	<ol style="list-style-type: none"> <li>1. Peserta didik bersama-sama dengan guru membuat kesimpulan mengenai materi yang telah dipelajari pada pertemuan hari ini.</li> <li>2. Guru membimbing peserta didik untuk merefleksi proses pembelajaran.</li> <li>3. Guru menyampaikan materi yang akan dipelajari pada pertemuan berikutnya.</li> <li>4. Guru menutup pelajaran dengan salam.</li> </ol>	10 menit
---------	---	----------

<b>PERTEMUAN III (3x 40 menit)</b>		
<b>Kegiatan</b>	<b>Deskripsi Kegiatan Guru</b>	<b>Waktu</b>
Pendahuluan	<ol style="list-style-type: none"> <li>1. Guru memberi salam dan memeriksa kehadiran siswa.</li> <li>2. Peserta didik menerima informasi tentang pembelajaran yang akan dilaksanakan dengan materi yang memiliki keterkaitan dengan materi sebelumnya.</li> <li>3. Guru memberikan pertanyaan kepada siswa sebagai bentuk motivasi dan apersepsi bagi siswa.</li> <li>4. Peserta didik menerima informasi tentang tujuan pembelajaran.</li> </ol>	20 menit
Kegiatan Inti	<p><b>Mengamati</b></p> <ol style="list-style-type: none"> <li>1. Guru menyajikan informasi tentang penyajian data dan memberikan satu contoh permasalahan penyajian data yang dijelaskan secara singkat sebagai modal awal memahami materi penyajian data.</li> </ol> <p><b>Menanya</b></p> <ol style="list-style-type: none"> <li>2. Siswa didorong untuk mengajukan pertanyaan berdasarkan contoh permasalahan yang diberikan</li> </ol>	90 menit

	<p>guru dari kesimpulan yang mereka dapat.</p> <p><b>Mengumpulkan Informasi</b></p> <p>3. Siswa mendengar dan mencatat penjelasan guru dan yang ada di buku paket pelajaran matematika mengenai cara menyajikan data dalam bentuk diagram garis.</p> <p><b>Mengelolah informasi</b></p> <p>4. Guru memberikan soal yang berkaitan dengan materi penyajian data yaitu tentang cara menyajikan data dalam bentuk diagram garis.</p> <p>5. Siswa menyelesaikan soal yang diberikan guru.</p> <p>6. Guru membimbing siswa yang mengalami kesulitan</p> <p><b>Mengkomunikasikan</b></p> <p>7. Secara random dipilih untuk mengerjakan hasil yang diperoleh di papan tulis, dan siswa lainnya mengkritisi.</p> <p>8. Guru memberi penegasan terhadap hasil pengerjaan siswa.</p> <p><b>Memberi Penghargaan</b></p> <p>9. Guru memberikan memotivasi siswa untuk mengembangkan pengetahuan yang telah diperoleh</p> <p><b>Evaluasi</b></p> <p>10. Guru memberikan kuis sebagai evaluasi peserta didik yang dikerjakan secara individu.</p>	
<p>Penutup</p>	<p>1. Peserta didik bersama-sama dengan guru membuat kesimpulan mengenai materi yang telah dipelajari pada pertemuan hari ini.</p> <p>2. Guru membimbing peserta didik untuk merefleksi proses pembelajaran.</p>	<p>10 menit</p>

	<p>3. Guru menyampaikan materi yang akan dipelajari pada pertemuan berikutnya.</p> <p>4. Guru menutup pelajaran dengan salam.</p>	
--	---	--

<b>PERTEMUAN IV (2x 40 menit)</b>		
<b>Kegiatan</b>	<b>Deskripsi Kegiatan Guru</b>	<b>Waktu</b>
Pendahuluan	<p>1. Guru memberi salam dan memeriksa kehadiran siswa.</p> <p>2. Peserta didik menerima informasi tentang pembelajaran yang akan dilaksanakan dengan materi yang memiliki keterkaitan dengan materi sebelumnya.</p> <p>3. Guru memberikan pertanyaan kepada siswa sebagai bentuk motivasi dan apersepsi bagi siswa.</p> <p>4. Peserta didik menerima informasi tentang tujuan pembelajaran.</p>	10 menit
Kegiatan Inti	<p><b>Mengamati</b></p> <p>5. Guru menyajikan informasi tentang penyajian data dan memberikan satu contoh permasalahan penyajian data yang dijelaskan secara singkat sebagai modal awal memahami materi tentang cara menyajikan data dalam bentuk diagram lingkaran.</p> <p><b>Menanya</b></p> <p>6. Siswa didorong untuk mengajukan pertanyaan berdasarkan contoh permasalahan yang diberikan guru dari kesimpulan yang mereka dapat.</p> <p><b>Mengumpulkan Informasi</b></p> <p>7. Siswa mendengar dan mencatat penjelasan guru dan yang ada di buku paket pelajaran matematika mengenai cara menyajikan data dalam bentuk</p>	65 menit

	<p>diagram lingkaran.</p> <p><b>Mengelolah informasi</b></p> <p>8. Guru memberikan soal yang berkaitan dengan materi penyajian data yaitu tentang cara menyajikan data dalam bentuk diagram lingkaran.</p> <p>9. Siswa menyelesaikan soal yang diberikan guru.</p> <p>10. Guru membimbing siswa yang mengalami kesulitan</p> <p><b>Mengkomunikasikan</b></p> <p>11. Secara random dipilih untuk mengerjakan hasil yang diperoleh di papan tulis, dan siswa lainnya mengkritisi.</p> <p>12. Guru memberi penegasan terhadap hasil pengerjaan siswa.</p> <p><b>Memberi Penghargaan</b></p> <p>13. Guru memberikan memotivasi siswa untuk mengembangkan pengetahuan yang telah diperoleh</p> <p><b>Evaluasi</b></p> <p>14. Guru memberikan kuis sebagai evaluasi peserta didik yang dikerjakan secara individu.</p>	
<p>Penutup</p>	<p>1. Peserta didik bersama-sama dengan guru membuat kesimpulan mengenai materi yang telah dipelajari pada pertemuan hari ini.</p> <p>2. Guru membimbing peserta didik untuk merefleksi proses pembelajaran.</p> <p>3. Guru menyampaikan materi yang akan dipelajari pada pertemuan berikutnya.</p> <p>4. Guru menutup pelajaran dengan salam.</p>	<p>5 menit</p>

## **R. Penilaian Hasil Belajar**

### 3. Penilaian Spritual

c. Tekhnik : Observasi

d. Bentuk Instrumen: Lembar pengamatan penilaian spritual (terlampir)

### 4. Penilaian Pengetahuan

c. Tekhnik : Tes tertulis

d. Bentuk Instrumen: Uraian (terlampir)

Guru Mata Pelajaran

Gowa, April 2018

Mengetahui,

Mahasiswa

**Abdul Azis Faisal, S.Pd**  
Nip: 19631019 19811 1 001

**Rasna Rani**  
Nim: 20700114029

UNIVERSITAS ISLAM NEGERI  
**ALAUDDIN**  
M A K A S S A R



## LAMPIRAN C



- ✓ **DATA HASIL UJI COBA INSTRUMEN**
- ✓ **UJI VALIDITAS INSTRUMEN**
- ✓ **UJI RELIABILITAS INSTRUMEN**

UNIVERSITAS ISLAM NEGERI  
**ALAUDDIN**  
M A K A S S A R

### DATA HASIL UJI COBA *PRETEST*

SATUAN PENDIDIKAN : SMP  
 MATA PELAJARAN : MATEMATIKA  
 KELAS/SEMESTER : VIII/II  
 TAHUN PELAJARAN : 2017/2018  
 MATERI : PENYAJIAN DATA

URUT	NAMA SISWA	NO SOAL						SKOR	NILAI
	NOMOR SOAL	1	2	3	4	5	6		
	SKOR	3	4	4	5	5	5		
1	ANANDA INDAH PUTRI	3	4	2	5	3	3	20	77
2	ANDRIAN SAPUTRA	3	4	2	4	2	2	17	65
3	HASRIYADI	3	3	2	5	3	3	19	73
4	HERAWATI	2	4	2	3	2	3	16	62
5	HERI ALI TAWAKKAL	3	4	3	5	3	3	21	81
6	JULIANTI	3	4	2	5	4	3	21	81
7	MICHAEL IRGI SAPUTRA L.	3	4	3	5	4	3	22	85
8	MUH. ALIF AL FATH	3	4	2	5	3	3	20	77
9	MUH. FAUZAN	3	3	2	5	4	3	20	77
10	MUH. IRFAN AFIAH	1	2	2	3	1	2	11	42
11	MUHAMMAD ALZA AULIA RASUL	3	3	4	5	5	4	24	92
12	MUHAMMAD ASYHARI	3	4	2	2	2	1	14	54
13	NADYA DWI SALSABHILA	3	4	2	2	3	3	17	65
14	PUTRI APRIL YANTI S.	3	2	2	5	4	3	19	73
15	RESKIANA	3	2	2	5	4	3	19	73
16	SRI WULANDARI	3	2	2	5	2	3	17	65
17	SURIYANA	3	4	2	3	1	3	16	62
18	TRI AMBARWATI IBRAHIM	3	4	2	5	2	2	18	69
19	VIESH SAPUTRA	3	4	2	5	4	3	21	81
20	WAHDANIAR	3	4	2	4	2	1	16	62
21	M. RIDHO FAUZAN	3	4	2	5	2	3	19	73
22	ALYANINGSIH	3	4	2	5	3	2	19	73
23	AMIRUDDIN HAMZAH	3	4	2	5	3	4	21	81
24	ANDI TANSYA	3	2	2	2	1	1	11	42
25	ANNISA	3	4	2	5	4	3	21	81
26	ANNISA PUTRI SYAM	3	4	2	4	2	2	17	65
27	ARISAH	3	4	2	3	2	3	17	65
28	ASTRIED CAHYA SAKINAH	3	4	2	5	2	3	19	73
29	EKA PRATIWI	3	4	2	5	3	4	21	81

30	HUSNUN FADHILAH	3	4	2	5	3	3	20	77
31	MUNAWARAH. M	3	4	2	5	4	3	21	81
32	MUTIARANI MAULIDYA	3	4	3	5	2	2	19	73
33	NANDA ANAS TASYA	3	4	2	3	3	1	16	62
34	NUR AFDILA SYARAH AR.	3	4	2	5	4	4	22	85
35	NUR ANNISA SABRINA H.	3	4	2	5	3	3	20	77
36	NUR FADILAH ALI	3	3	2	5	2	3	18	69
37	NURCITRA WAHYUNI	3	4	2	5	3	2	19	73
38	NURSAFIRAH AMALIAH	3	4	2	5	2	3	19	73
39	PUTRI NAILA	3	4	2	2	3	1	15	58
40	RAHMATULLAH	3	4	2	5	3	4	21	81
41	RIKHA AJENG KARTINI RAZAK	3	4	2	5	3	3	20	77
42	RISKA AMELIA	3	2	2	5	2	3	17	65
43	SISKA S.	3	4	2	5	3	4	21	81
44	SITI NURHALISA	2	2	2	1	2	4	13	50
45	SITI SOLIKA MAHARANI	3	4	2	5	2	2	18	69
46	SITTI ELVIRA PUTRI ELY	3	4	2	5	4	3	21	81
47	YUNITA USMAN	2	3	2	3	3	2	15	58

### DATA HASIL UJI COBA *POSTTEST*

SATUAN PENDIDIKAN : SMP  
 MATA PELAJARAN : MATEMATIKA  
 KELAS/SEMESTER : VIII/II  
 TAHUN PELAJARAN : 2017/2018  
 MATERI : PENYAJIAN DATA

URUT	NAMA SISWA	NO SOAL						SKOR	NILAI
	NOMOR SOAL	1	2	3	4	5	6		
	SKOR	3	4	4	5	5	5		
1	ANANDA INDAH PUTRI	3	4	2	5	3	3	20	77
2	ANDRIAN SAPUTRA	2	3	2	2	1	1	11	42
3	HASRIYADI	3	4	2	5	2	3	19	73
4	HERAWATI	3	4	2	5	3	3	20	77
5	HERI ALI TAWAKKAL	3	4	2	5	2	3	19	73
6	JULIANTI	3	4	4	5	3	3	22	85
7	MICHAEL IRGI SAPUTRA L.	3	4	4	5	4	2	22	85
8	MUH. ALIF AL FATH	3	4	2	5	2	3	19	73
9	MUH. FAUZAN	3	4	2	5	3	3	20	77
10	MUH. IRFAN AFIAH	2	3	1	2	1	1	10	38
11	MUHAMMAD ALZA AULIA RASUL	3	4	4	5	3	3	22	85
12	MUHAMMAD ASYHARI	3	3	2	3	3	2	16	62
13	NADYA DWI SALSABHILA	3	4	4	4	2	3	20	77
14	PUTRI APRIL YANTI S.	3	4	2	3	1	3	16	62
15	RESKIANA	3	4	4	5	4	3	23	88
16	SRI WULANDARI	3	4	2	5	2	2	18	69
17	SURIYANA	3	3	3	5	3	3	20	77
18	TRI AMBARWATI IBRAHIM	3	4	4	5	3	3	22	85
19	VIESH SAPUTRA	3	4	4	5	2	4	22	85
20	WAHDANIAR	3	3	2	5	2	2	17	65
21	M. RIDHO FAUZAN	3	4	4	5	2	4	22	85
22	ALYANINGSIH	3	4	2	5	2	2	18	69
23	AMIRUDDIN HAMZAH	3	4	2	5	2	3	19	73
24	ANDI TANSYA	3	4	4	5	3	3	22	85
25	ANNISA	3	4	4	5	3	2	21	81
26	ANNISA PUTRI SYAM	3	4	2	5	3	2	19	73
27	ARISAH	3	4	4	2	2	1	16	62
28	ASTRIED CAHYA SAKINAH	3	4	2	5	2	3	19	73
29	EKA PRATIWI	3	4	4	5	4	3	23	88

30	HUSNUN FADHILAH	3	4	4	2	3	2	18	69
31	MUNAWARAH. M	3	4	4	2	3	1	17	65
32	MUTIARANI MAULIDYA	3	4	4	5	3	2	21	81
33	NANDA ANAS TASYA	3	4	2	5	3	2	19	73
34	NUR AFDILA SYARAH AR.	3	4	4	5	5	3	24	92
35	NUR ANNISA SABRINA H.	3	4	2	5	3	2	19	73
36	NUR FADILAH ALI	3	4	4	2	2	1	16	62
37	NURCITRA WAHYUNI	3	4	4	5	3	2	21	81
38	NURSAFIRAH AMALIAH	3	4	4	3	3	1	18	69
39	PUTRI NAILA	3	4	4	5	2	2	20	77
40	RAHMATULLAH	3	4	2	5	3	2	19	73
41	RIKHA AJENG KARTINI RAZAK	3	4	2	5	3	2	19	73
42	RISKA AMELIA	3	4	2	5	2	3	19	73
43	SISKA S.	3	4	4	5	5	3	24	92
44	SITI NURHALISA	3	4	2	3	2	2	16	62
45	SITI SOLIKA MAHARANI	3	4	4	3	2	1	17	65
46	SITTI ELVIRA PUTRI ELY	3	4	4	5	3	2	21	81
47	YUNITA USMAN	4	4	2	5	3	2	20	77

## DATA HASIL UJI COBA VALIDITAS *PRETEST*

### Correlations

		total A	Total B	total C	total D	total E	total F	jumlah total
total A	Pearson Correlation	1	.389**	.082	.447**	.307*	.050	.570**
	Sig. (2-tailed)		.007	.583	.002	.036	.741	.000
	N	47	47	47	47	47	47	47
Total B	Pearson Correlation	.389**	1	.002	.194	.125	-.029	.436**
	Sig. (2-tailed)	.007		.991	.191	.404	.844	.003
	N	47	47	47	47	47	47	47
total C	Pearson Correlation	.082	.002	1	.169	.315*	.156	.522*
	Sig. (2-tailed)	.583	.991		.255	.031	.295	.011
	N	47	47	47	47	47	47	47
total D	Pearson Correlation	.447**	.194	.169	1	.443**	.412**	.799**
	Sig. (2-tailed)	.002	.191	.255		.002	.004	.000
	N	47	47	47	47	47	47	47
total E	Pearson Correlation	.307*	.125	.315*	.443**	1	.399**	.743**
	Sig. (2-tailed)	.036	.404	.031	.002		.006	.000
	N	47	47	47	47	47	47	47
total F	Pearson Correlation	.050	-.029	.156	.412**	.399**	1	.621**
	Sig. (2-tailed)	.741	.844	.295	.004	.006		.000
	N	47	47	47	47	47	47	47
jumlah total	Pearson Correlation	.546**	.429**	.366*	.810**	.749**	.621**	1
	Sig. (2-tailed)	.000	.003	.011	.000	.000	.000	
	N	47	47	47	47	47	47	47

\*\* . Correlation is significant at the 0.01 level (2-tailed).

\* . Correlation is significant at the 0.05 level (2-tailed).

## DATA HASIL UJI COBA VAIDITAS *POSTTEST*

**Correlations**

		total A	total B	total C	total D	total E	total F	jumlah total
total A	Pearson Correlation	1	.519**	.164	.413**	.361*	.255	.549**
	Sig. (2-tailed)		.000	.271	.004	.013	.084	.000
	N	47	47	47	47	47	47	47
total B	Pearson Correlation	.519**	1	.331*	.308*	.265	.247	.547**
	Sig. (2-tailed)	.000		.023	.035	.071	.094	.000
	N	47	47	47	47	47	47	47
total C	Pearson Correlation	.164	.331*	1	-.049	.429**	.036	.536**
	Sig. (2-tailed)	.271	.023		.741	.003	.809	.000
	N	47	47	47	47	47	47	47
total D	Pearson Correlation	.413**	.308*	-.049	1	.386**	.653**	.745**
	Sig. (2-tailed)	.004	.035	.741		.007	.000	.000
	N	47	47	47	47	47	47	47
total E	Pearson Correlation	.361*	.265	.429**	.386**	1	.183	.725**
	Sig. (2-tailed)	.013	.071	.003	.007		.217	.000
	N	47	47	47	47	47	47	47
total F	Pearson Correlation	.255	.247	.036	.653**	.183	1	.654**
	Sig. (2-tailed)	.084	.094	.809	.000	.217		.000
	N	47	47	47	47	47	47	47
jumlah total	Pearson Correlation	.549**	.547**	.536**	.745**	.725**	.654**	1
	Sig. (2-tailed)	.000	.000	.000	.000	.000	.000	
	N	47	47	47	47	47	47	47

\*\* . Correlation is significant at the 0.01 level (2-tailed).

\* . Correlation is significant at the 0.05 level (2-tailed).

## UJI REALIBILITAS *PRETEST*

### Reliability Statistics

Cronbach's Alpha	N of Items
.660	6

### Item Statistics

	Mean	Std. Deviation	N
total A	2.89	.375	47
Total B	3.60	.742	47
total C	2.11	.375	47
total D	4.34	1.128	47
total E	2.79	.931	47
total F	2.74	.846	47

M A K A S S A R



## UJI REALIBILITAS *POSTTEST*

### Reliability Statistics

Cronbach's Alpha	N of Items
.628	6

### Item Statistics

	Mean	Std. Deviation	N
total A	2.98	.254	47
total B	3.89	.312	47
total C	2.98	1.032	47
total D	4.38	1.114	47
total E	2.66	.867	47
total F	2.36	.792	47

M A K A S S A R

## LAMPIRAN D



- ✓ DATA KEMAMPUAN PEMAHAMAN KONSEP MATEMATIKA DAN PENGETAHUAN AWAL SISWA
- ✓ DESKRIPSI KEMAMPUAN PEMAHAMAN KONSEP MATEMATIKA DAN PENGETAHUAN AWAL SISWA
- ✓ UJI NORMALITAS DATA
- ✓ UJI HOMOGENITAS DATA
- ✓ UJI ANOVA DUA JALUR

## 1. DATA HASIL UJI COBA *PRETEST* KELAS EKSPERIMEN

SATUAN PENDIDIKAN : SMP  
MATA PELAJARAN : MATEMATIKA  
KELAS/SEMESTER : VII J/II  
TAHUN PELAJARAN : 2017/2018  
MATERI : PENYAJIAN DATA

No.	NAMA SISWA	NO SOAL						SKOR	NILAI AKHIR
		NOMOR SOAL							
	1	2	3	4	5	6	26		
		3	4	4	5	5	5		
1	ANDI MUHAMMAD HAEDAR	0	2	1	2	0	0	5	19
2	ARAMHYTA TEA KIRANA ARYANTO	3	2	3	2	2	2	14	54
3	AULIA INSANI SULAEMAN	2	2	1	3	2	0	10	38
4	DENIS A.	3	2	1	1	0	0	7	27
5	DEWI ARTIKASARI	1	1	3	3	0	0	8	31
6	FIRDAYANTI NURALIM	1	2	2	3	0	0	8	31
7	JUMAISA	2	2	3	3	1	1	12	46
8	M. NUR IKHSAN	3	4	4	3	0	0	14	54
9	MAQHITA NUR RAMADHANI MASSANGIANG	3	2	3	3	2	1	14	54
10	MUH. ARIEL	1	2	2	3	0	0	8	31
11	MUH. ARIEL ADITYA	3	2	3	2	0	1	11	42
12	MUH. FADIL FADHLAN	1	2	1	1	0	0	5	19
13	MUH. HIDAYAT KAHAR	1	2	3	3	0	0	9	35
14	MUH. HIIYAR HIDAYAT	3	2	0	3	3	0	11	42
15	MU. IKRAM	1	1	0	3	2	1	8	31
16	MUH. SYAHRUL FAJRI	3	4	2	3	2	0	14	54
17	MUHAMMAD AKBAR BITANG ANUGERAH REZA	0	2	1	2	2	3	10	38
18	MUHAMMAD DHIYA	0	2	2	3	1	0	8	31
19	NAURA FITRI	2	3	1	2	2	0	10	38

20	NUR AULIA HAERUN	1	3	1	2	0	1	8	31
21	NUR AZIZA	1	2	2	0	0	1	6	23
22	NURFADILA	0	2	2	2	0	0	6	23
23	PRATIWI BURHAN SEHA	3	1	2	3	0	0	9	35
24	RAHMAHDANI R. NUR	3	2	1	3	1	0	10	38
25	RAJAB	2	2	1	2	1	0	8	31
26	SALWA RAMADHANI	3	4	1	3	0	0	11	42
27	ST. AISYAH YULIANA ALI	3	2	1	5	2	0	13	50
28	ST. AMRIANI TN	0	2	0	2	3	0	7	27
29	SUMARNI HAWIA	0	3	3	3	2	1	12	46
30	SYAHRUL	0	2	0	2	2	0	6	23
31	TEGUH SAPUTRA NURDIN	0	2	1	1	1	0	5	19

## 2. DATA HASIL UJI COBA *POSTEST* KELAS EKSPERIMEN

SATUAN PENDIDIKAN : SMP  
 MATA PELAJARAN : MATEMATIKA  
 KELAS/SEMESTER : VII J/II  
 TAHUN PELAJARAN : 2017/2018  
 MATERI : PENYAJIAN DATA

NO.	NAMA SISWA	NO SOAL						SKOR	NILAI AKHIR
	NOMOR SOAL	1	2	3	4	5	6		
	SKOR	3	4	4	5	5	5		
1	ANDI MUHAMMAD HAEDAR	1	4	4	5	5	2	21	81
2	ARAMHYTA TEA KIRANA ARYANTO	3	4	4	5	5	2	23	88
3	AULIA INSANI SULAEMAN	3	4	4	3	3	0	17	65
4	DENIS A.	3	4	4	5	4	4	24	92
5	DEWI ARTIKASARI	3	3	4	5	5	4	24	92
6	FIRDAYANTI NURALIM	3	4	4	5	5	0	21	81
7	JUMAISA	3	3	4	5	5	4	24	92
8	M. NUR IKHSAN	3	4	4	5	5	5	26	100
9	MAQHITA NUR RAMADHANI MASSANGIANG	3	4	4	5	5	1	22	85
10	MUH. ARIEL	3	4	4	5	5	3	24	92
11	MUH. ARIEL ADITYA	3	4	4	5	5	4	25	96
12	MUH. FADIL FADHLAN	1	4	4	5	2	1	17	65
13	MUH. HIDAYAT KAHAR	3	4	4	5	5	4	25	96
14	MUH. HIIYAR HIDAYAT	3	4	4	5	5	3	24	92
15	MU. IKRAM	3	4	4	3	3	5	22	85
16	MUH. SYAHRUL FAJRI	3	4	4	5	5	3	24	92
17	MUHAMMAD AKBAR BITANG ANUGERAH REZA	3	4	4	5	5	0	21	81
18	MUHAMMAD DHIYA	3	4	4	3	2	2	18	69

19	NAURA FITRI	3	4	4	3	5	4	23	88
20	NUR AULIA HAERUN	3	4	4	5	5	4	25	96
21	NUR AZIZA	3	4	4	5	3	5	24	92
22	NURFADILA	3	4	4	5	5	4	25	96
23	PRATIWI BURHAN SEHA	3	3	4	5	5	2	22	85
24	RAHMAHDANI R. NUR	3	4	4	5	5	2	23	88
25	RAJAB	3	4	4	3	5	5	24	92
26	SALWA RAMADHANI	3	4	4	5	5	4	25	96
27	ST. AISYAH YULIANA ALI	3	4	4	5	5	3	24	92
28	ST. AMRIANI TN	3	4	4	5	5	3	24	92
29	SUMARNI HAWIA	3	4	4	5	5	2	23	88
30	SYAHRUL	3	4	4	5	2	5	23	88
31	TEGUH SAPUTRA NURDIN	1	4	4	5	3	2	19	73

### 3. DATA HASIL UJI COBA *PRETEST* KELAS KONTROL

SATUAN PENDIDIKAN : SMP  
 MATA PELAJARAN : MATEMATIKA  
 KELAS/SEMESTER : VII H/II  
 TAHUN PELAJARAN : 2017/2018  
 MATERI : PENYAJIAN DATA

NO.	NAMA SISWA	NO SOAL						SKOR	NILAI AKHIR
	NOMOR SOAL	1	2	3	4	5	6		
	SKOR	3	4	4	5	5	5		
1	ANDI RESKI NURUL AMALIA	1	1	1	1	0	0	4	15
2	ANDI RIO RAMADHAN SYAM	0	1	1	2	2	2	8	31
3	ANNISA	2	2	3	1	0	0	8	31
4	ARHAM MAULANA	3	4	3	3	1	1	15	58
5	AZHENCHIORECTHA ARDO DAMAR JATI	1	0	2	4	0	3	10	38
6	CINDI FATIKA SARI	1	1	2	2	0	0	6	23
7	EKA PRATIWI RAMDHAN	0	2	3	2	0	0	7	27
8	FIKRI RAMADHAN	3	4	3	3	2	1	16	62
9	IRDAYANTI	0	3	4	3	2	2	14	54
10	JAMIL	3	3	0	2	2	0	10	38
11	JOVITA MARLIANI PARUS	3	2	0	3	2	2	12	46
12	JUFRIADI YAHYA	1	2	1	2	2	2	10	38
13	KASMAWATI	1	3	0	1	2	0	7	27
14	MUH. AGUNG M.	3	1	2	3	0	0	9	35
15	MUH. AHWAN	3	2	0	2	0	0	7	27
16	MUH AIDIL	0	3	1	2	2	0	8	31
17	MUH. ALWAN NASRULLAH S.	1	2	2	1	2	1	9	35
18	MUH. FADEL MARITENGNGA	0	2	1	3	0	0	6	23
19	MUH. FAREL SEPTIAWAN LOMAMAI	2	1	2	2	3	0	10	38

20	MUH. RIFKY ARDIANSYAH	0	2	2	2	1	2	9	35
21	MUHAMMAD PUTRA	2	3	2	1	0	0	8	31
22	MUHAMMAD RIKI PRATAMA	0	3	0	4	2	2	11	42
23	NABILA AMALA SYAHFIATI N.	1	2	2	5	2	0	12	46
24	NAHDAH WASILAH	3	2	3	2	2	0	12	46
25	NUR AISYAH	1	2	2	2	2	2	11	42
26	NUR FAUZIA AGUSTIN MUIN	1	2	0	3	0	0	6	23
27	NURUL QALBI	0	4	2	1	2	0	9	35
28	REZKY PEBRIANI	1	2	2	2	2	1	10	38
29	SALSABILA RASRI	2	4	0	2	1	0	9	35
30	SRI WAHYUNI	0	1	1	3	2	0	7	27
31	ST. NAJWA NURUL BARQAH	2	3	2	1	2	1	11	42
32	TANTI AYU PRATIWI	2	4	1	2	2	3	14	54
33	HASAN	1	2	2	1	0	0	6	23
34	MUH. FAJRIN DWI PUTRA	0	2	2	4	0	0	8	31



#### 4. DATA HASIL UJI COBA *POSTTEST* KELAS KONTROL

SATUAN PENDIDIKAN : SMP  
 MATA PELAJARAN : MATEMATIKA  
 KELAS/SEMESTER : VII H/II  
 TAHUN PELAJARAN : 2017/2018  
 MATERI : PENYAJIAN DATA

NO.	NAMA SISWA	NO SOAL						SKOR	NILAI AKHIR
	NOMOR SOAL	1	2	3	4	5	6		
	SKOR	3	4	4	5	5	5		
1	ANDI RESKI NURUL AMALIA	3	4	2	5	2	1	17	65
2	ANDI RIO RAMADHAN SYAM	3	4	4	3	3	2	19	73
3	ANNISA	3	4	4	5	2	5	23	88
4	ARHAM MAULANA	3	4	4	5	4	2	22	85
5	AZHENCHIORECTHA ARDO DAMAR JATI	3	4	4	5	3	2	21	81
6	CINDI FATIKA SARI	3	4	3	5	2	1	18	69
7	EKA PRATIWI RAMDHAN	3	4	4	4	4	2	21	81
8	FIKRI RAMADHAN	3	4	4	5	3	0	19	73
9	IRDAYANTI	3	4	4	5	4	2	22	85
10	JAMIL	3	4	4	5	2	2	20	77
11	JOVITA MARLIANI PARUS	2	4	4	5	4	2	21	81
12	JUFRIADI YAHYA	3	4	4	5	4	2	22	85
13	KASMAWATI	3	4	3	5	5	2	22	85
14	MUH. AGUNG M.	3	4	4	5	4	2	22	85
15	MUH. AHWAN	3	4	4	5	4	0	20	77
16	MUH AIDIL	3	4	4	5	4	2	22	85
17	MUH. ALWAN NASRULLAH S.	3	4	3	5	5	2	22	85
18	MUH. FADEL MARITENGNGA	2	4	4	5	4	2	21	81
19	MUH. FAREL SEPTIAWAN LOMAMAI	3	4	4	5	5	2	23	88

20	MUH. RIFKY ARDIANSYAH	3	4	3	5	2	0	17	65
21	MUHAMMAD PUTRA	2	4	4	5	4	0	19	73
22	MUHAMMAD RIKI PRATAMA	3	4	4	3	4	2	20	77
23	NABILA AMALA SYAHFIATI N.	3	4	4	5	5	2	23	88
24	NAHDAH WASILAH	3	4	4	5	4	3	23	88
25	NUR AISYAH	3	4	4	5	2	2	20	77
26	NUR FAUZIA AGUSTIN MUIN	3	4	4	5	3	3	22	85
27	NURUL QALBI	3	4	4	3	3	2	19	73
28	REZKY PEBRIANI	3	4	4	5	3	2	21	81
29	SALSABILA RASRI	3	4	4	5	2	2	20	77
30	SRI WAHYUNI	3	4	4	5	4	2	22	85
31	ST. NAJWA NURUL BARQAH	3	4	4	5	3	0	19	73
32	TANTI AYU PRATIWI	4	4	4	4	4	2	22	85
33	HASAN	4	4	4	5	2	2	21	81
34	MUH. FAJRIN DWI PUTRA	4	4	4	3	4	2	21	81

## 1. DATA PENGETAHUAN AWAL KELAS EKSPERIMEN

SATUAN PENDIDIKAN : SMP  
MATA PELAJARAN : MATEMATIKA  
KELAS/SEMESTER : VII J/II  
TAHUN PELAJARAN : 2017/2018  
MATERI : PENYAJIAN DATA

NO.	NAMA SISWA	Nilai
1	ANDI MUHAMMAD HAEDAR	25
2	ARAMHYTA TEA KIRANA ARYANTO	78
3	AULIA INSANI SULAEMAN	40
4	DENIS A.	65
5	DEWI ARTIKASARI	75
6	FIRDAYANTI NURALIM	35
7	JUMAISA	50
8	M. NUR IKHSAN	42
9	MAQHITA NUR RAMADHANI MASSANGIANG	25
10	MUH. ARIEL	30
11	MUH. ARIEL ADITYA	35
12	MUH. FADIL FADHLAN	40
13	MUH. HIDAYAT KAHAR	65
14	MUH. HIIYAR HIDAYAT	60
15	MU. IKRAM	25
16	MUH. SYAHRUL FAJRI	35
17	MUHAMMAD AKBAR BITANG ANUGERAH REZA	45
18	MUHAMMAD DHIYA	50
19	NAURA FITRI	60
20	NUR AULIA HAERUN	65
21	NUR AZIZA	60
22	NURFADILA	35
23	PRATIWI BURHAN SEHA	55
24	RAHMAHDANI R. NUR	35
25	RAJAB	50
26	SALWA RAMADHANI	53
27	ST. AISYAH YULIANA ALI	45
28	ST. AMTIANI TN	60
29	SUMARNI HAWIA	75

30	SYAHRUL	62
31	TEGUH SAPUTRA NURDIN	55

## 2. DATA PENGETAHUAN AWAL KELAS EKSPERIMEN

SATUAN PENDIDIKAN : SMP  
MATA PELAJARAN : MATEMATIKA  
KELAS/SEMESTER : VII H/II  
TAHUN PELAJARAN : 2017/2018  
MATERI : PENYAJIAN DATA

NO	NAMA SISWA	Nilai
1	ANDI RESKI NURUL AMALIA	20
2	ANDI RIO RAMADHAN SYAM	35
3	ANNISA	73
4	ARHAM MAULANA	60
5	AZHENCHIORECTHA ARDO DAMAR JATI	65
6	CINDI FATIKA SARI	40
7	EKA PRATIWI RAMDHAN	45
8	FIKRI RAMADHAN	50
9	IRDAYANTI	65
10	JAMIL	73
11	JOVITA MARLIANI PARUS	71
12	JUFRIADI YAHYA	50
13	KASMAWATI	42
14	MUH. AGUNG M.	50
15	MUH. AHWAN	55
16	MUH AIDIL	45
17	MUH. ALWAN NASRULLAH S.	40
18	MUH. FADEL MARITENGNGA	73
19	MUH. FAREL SEPTIAWAN LOMAMAI	40
20	MUH. RIFKY ARDIANSYAH	35
21	MUHAMMAD PUTRA	30
22	MUHAMMAD RIKI PRATAMA	53
23	NABILA AMALA SYAHFIATI N.	60
24	NAHDAH WASILAH	35
25	NUR AISYAH	40

26	NUR FAUZIA AGUSTIN MUIN	50
27	NURUL QALBI	25
28	REZKY PEBRIANI	45
29	SALSABILA RASRI	60
30	SRI WAHYUNI	35
31	ST. NAJWA NURUL BARQAH	30
32	TANTI AYU PRATIWI	45
33	HASAN	50
34	MUH. FAJRIN DWI PUTRA	35



UNIVERSITAS ISLAM NEGERI  
**ALAUDDIN**  
M A K A S S A R

## HASIL UJI NORMALITAS SOAL

### One-Sample Kolmogorov-Smirnov Test

		Pretest kontrol	Posttest kontrol	Pretest eksperimen	Posttest eksperimen
N		34	34	31	31
Normal Parameters <sup>a</sup>	Mean	36.09	75.79	35.58	87.32
	Std. Deviation	10.740	6.804	10.838	9.116
Most Extreme Differences	Absolute	.135	.131	.148	.212
	Positive	.135	.130	.148	.138
	Negative	-.082	-.131	-.084	-.212
Kolmogorov-Smirnov Z		.789	.763	.822	1.181
Asymp. Sig. (2-tailed)		.563	.605	.509	.123
a. Test distribution is Normal.					

## UNIVERSITAS ISLAM NEGERI HASIL UJI NORMALITAS PENGETAHUAN AWAL

### One-Sample Kolmogorov-Smirnov Test

		KONTROL	EKSPERIMEN
N		34	31
Normal Parameters <sup>a</sup>	Mean	47.65	49.35
	Std. Deviation	14.183	15.290
Most Extreme Differences	Absolute	.111	.116
	Positive	.111	.116
	Negative	-.073	-.112
Kolmogorov-Smirnov Z		.645	.648
Asymp. Sig. (2-tailed)		.800	.795
a. Test distribution is Normal.			

## HASIL UJI HOMOGENITAS

### Test of Homogeneity of Variances

	Levene Statistic	df1	df2	Sig.
Pretest	.154	1	63	.696
Posttes	1.416	1	63	.238
PengetahuanAwal	.446	1	63	.507

### ANOVA

		Sum of Squares	df	Mean Square	F	Sig.
Pretest	Between Groups	4.178	1	4.178	.036	.850
	Within Groups	7330.284	63	116.354		
	Total	7334.462	64			
Posttes	Between Groups	2155.113	1	2155.113	33.771	.000
	Within Groups	4020.333	63	63.815		
	Total	6175.446	64			
PengetahuanAwal	Between Groups	47.292	1	47.292	.218	.642
	Within Groups	13650.861	63	216.680		
	Total	13698.154	64			

UNIVERSITAS ISLAM NEGERI  
**ALAUDDIN**  
 MAKASSAR

## HASIL UJI ANOVA DUA JALUR

### Between-Subjects Factors

		Value Label	N
Kelas	1	KONTROL	34
	2	EKSPERIMEN	31
Kategori	1	PENGETAHUAN AWAL RENDAH	8
	2	PENGETAHUAN AWAL SEDANG	50
	3	PENGETAHUAN AWAL TINGGI	7

### Tests of Between-Subjects Effects

Dependent Variable: Posttes

Source	Type III Sum of Squares	df	Mean Square	F	Sig.
Corrected Model	2447.474 <sup>a</sup>	5	489.495	7.747	.000
Intercept	271453.967	1	271453.967	4.296E3	.000
Kelas	1950.738	1	1950.738	30.873	.000
Kategori	131.460	2	65.730	1.040	.360
Kelas * Kategori	167.003	2	83.501	1.322	.245
Error	3727.972	59	63.186		
Total	435724.000	65			
Corrected Total	6175.446	64			

a. R Squared = ,390 (Adjusted R Squared = ,339)

UNIVERSITAS ISLAM NEGERI  
**ALAUDDIN**  
 MAKASSAR



**Descriptive Statistics**

	N	Range	Minimum	Maximum	Mean		Std. Deviation	Variance
	Statistic	Statistic	Statistic	Statistic	Statistic	Std. Error	Statistic	Statistic
PretestKontrol	34	47	15	62	36.09	1.842	10.740	115.356
PosttestKontrol	34	23	65	88	75.79	1.167	6.804	46.290
PretestEksperimen	31	35	19	54	35.58	1.946	10.838	117.452
PosttestEksperimen	31	35	65	100	87.32	1.637	9.116	83.092
PengetahuanAwalKontrol	34	53	20	73	47.65	2.432	14.183	201.144
PengetahuanAwalEksperimen	31	53	25	78	49.35	2.746	15.290	233.770
Valid N (listwise)	31							

**HASIL UJI DESKRIPTIF**

DOKUMENTASI



Uji Coba Soal



Pretest Kelas Kontrol

Pretest Kelas Eksperimen



Proses Pembelajaran Konvensional

Proses Pembelajaran *Reciprocal Teaching*





**Posttest Kontrol**



**Posttest Eksperimen**



## AUTOBIOGRAFI



Rasna Rani adalah anak dari Ali dan Bengnga. Anak dengan kelahiran Tanrongi, 08 Februari 1995 yang merupakan anak kedua dari tujuh bersaudara yang biasa disapa Enna oleh keluarga dan temannya. Semasa sekolahnya, dia tinggal di Pusungnge, Dusun Padangloang, Desa Tanrongi, Kec. Pitumpanua, Kab. Wajo bersama kedua orang tuanya dan saudara-saudaranya dan sekarang ini tinggal di Samata-Gowa.

Selama bersekolah, dia menempuh pendidikan di SDN 319 Tangkoro dengan tahun kelulusan 2007 (2001-2007), selanjutnya lulus pada tahun 2010 (2007-2010) di SMP Negeri 1 Pitumpanua dan terakhir lulus pada tahun 2014 (2011-2014) di SMK Negeri 1 Pitumpanua.

UNIVERSITAS ISLAM NEGERI  
ALAUDDIN  
M A K A S S A R