

**ANALISIS DETERMINAN PENAWARAN TENAGA KERJA DI SEKTOR  
INFORMAL KECAMATAN SOMBA OPU KABUPATEN GOWA  
(SUB SEKTOR PEDAGANG KAKI LIMA)**



**SKRIPSI**

Diajukan Untuk Memenuhi Salah Satu Syarat Guna Memperoleh Gelar  
Sarjana Ekonomi (S.E) Pada Jurusan Ilmu Ekonomi  
Fakultas Ekonomi Dan Bisnis Islam  
UIN Alauddin Makassar

Oleh  
**OKTAVIANTY**  
**90300114023**

UNIVERSITAS ISLAM NEGERI  
**ALAUDDIN**  
M A K A S S A R

**JURUSAN ILMU EKONOMI**

**FAKULTAS EKONOMI DAN BISNIS ISLAM**

**UNIVERSTAS ISLAM NEGERI ALAUDDIN MAKASSAR**

**2018**

### PERNYATAAN KEASLIAN SKRIPSI

Mahasiswa yang bertanda tangan di bawah ini :


Nama : Oktavianty  
NIM : 90300114023  
Tempat/Tgl.Lahir : Ujung Pandang, 07 Oktober 1996  
Jurusan : Ilmu Ekonomi  
Fakultas : Ekonomi dan Bisnis Islam  
Alamat : BTN Mutiara Permai  
Judul : Analisis Determinan Penawaran Tenaga Kerja Di Sektor Informal Kecamatan Somba Opu Kabupaten Gowa (Sub Sektor Pedagang Kaki Lima)

Menyatakan dengan sesungguhnya dan penuh kesadaran bahwa skripsi ini benar dan hasil karya sendiri. Jika kemudian hari terbukti bahwa ia merupakan duplikat, tiruan, atau dibuat orang lain, sebagian atau seluruhnya, maka skripsi ini dan gelar yang diperoleh karenanya batal demi hukum.

UNIVERSITAS ISLAM NEGERI

**ALAUDDIN**  
MAKASSAR

Samata, 29 Agustus 2018  
Penyusun,

  
Oktavianty  
NIM: 90300114023

## PENGESAHAN SKRIPSI

Skripsi yang berjudul, "*Analisis Determinan Penawaran Tenaga Kerja Di Sektor Informal Di Kecamatan Somba Opu Kabupaten Gowa (Subsector Pedagang Kaki Lima)*", yang disusun oleh *Oktavianty*, NIM: *90300114023*, mahasiswa Jurusan Ilmu Ekonomi pada Fakultas Ekonomi dan Bisnis Islam Universitas Islam Negeri Alauddin Makassar, telah diuji dan dipertahankan dalam sidang munaqasyah yang diselenggarakan pada hari Kamis, tanggal 29 Agustus 2018 M. dinyatakan telah dapat diterima sebagai salah satu syarat untuk memperoleh gelar Sarjana dalam Ekonomi dan Bisnis Islam, Jurusan Ilmu Ekonomi (dengan beberapa perbaikan).

Makassar, 10 September 2018 M

### DEWAN PENGUJI:

Ketua	: Prof. Dr. H. Ambo Asse, M.Ag	(.....)
Sekretaris	: Prof. Dr. H. Muslimin Kara, M.Ag	(.....)
Munaqasyah I	: Dr. H. Abdul Wahab, SE., M.Si	(.....)
Munaqasyah II	: Ahmad Effendi, SE., MM	(.....)
Pembimbing I	: Dr. Hj. Rahmawati Murni, S.Ag., M.Ag	(.....)
Pembimbing II	: Wardihan Sabar, S.Pd., M.Si	(.....)

UNIVERSITAS ISLAM NEGERI

ALA UDDIN  
MAKASSAR

Diketahui oleh:  
Dekan Fakultas Ekonomi dan Bisnis Islam  
UIN Alauddin Makassar

Prof. Dr. H. Ambo Asse, M. Ag  
NIP: 19581022 198703 1 002

## KATA PENGANTAR

بِسْمِ اللَّهِ الرَّحْمَنِ الرَّحِيمِ

Puji dan syukur kita panjatkan kepada Allah SWT atas segala rahmat dan hidayah-Nya serta sholawat dan salam kepada Nabi Muhammad SAW sehingga penyelesaian skripsi ini dapat terselesaikan.

Tiada henti-hentinya penulis ucapkan karena berkat rahmat dan perlindungannya serta atas izin dan kehendak Allah SWT penulis diberi kesehatan, kekuatan dan semangat untuk menyelesaikan skripsi ini sebagai salah satu persyaratan untuk menyelesaikan studi program S1 pada Fakultas Ekonomi Dan Bisnis Islam Universitas Islam Negeri Alauddin Makassar, dengan judul “ANALISIS DETERMINAN PENAWARAN TENAGA KERJA DI SEKTOR INFORMAL KECAMATAN SOMBA OPU KABUPATEN GOWA (SUBSEKTOR PEDAGANG KAKI LIMA)” dengan baik.

Banyak hambatan yang penulis temukan dalam skripsi ini, namun dengan kerja keras, tekad besar serta adanya bimbingan, bantuan dan dorongan dari pihak-pihak yang penulis sayangi sehingga skripsi ini dapat terselesaikan. Oleh karena itu, dengan kerendahan dan ketulusan hati penulis menyampaikan terima kasih kepada terhormat:

1. Terima kasih kepada orang tua yang saya sayangi bapak Jahruddin dan mama Ayu Sunarti atas kasih sayang yang senantiasa mendoakan saya selalu, mendukung saya dalam segala hal, selalu bekerja keras demi

mencapai segala cita-cita yang saya inginkan, merawat, menasehati dengan motivasi yang luar biasa. Semoga Allah senantiasa memberikan perlindungan dan keberkahan di dunia dan akhirat.

2. Terima kasih kepada Adikku tersayang, Bay Haqi Ramadhan yang selalu menegur tentang skripsi bagaimana yang langsung membuat saya kembali untuk menyelesaikannya.
3. Terima kasih kepada keluarga saya yang selalu mendukung, memberikan semangat dan memberikan arahan dalam penyusunan skripsi saya
4. Terima kasih kepada Bapak Prof. Dr. Musafir Pabbabari, M.Si, sebagai Rektor UIN Alauddin Makassar dan para Wakil Rektor serta seluruh jajarannya.
5. Terima kasih kepada Bapak Prof. Dr. H. Ambo Asse, M.Ag, selaku Dekan Fakultas Ekonomi dan Bisnis Islam UIN Alauddin Makassar dan para Wakil Dekan.
6. Terima kasih kepada Bapak Dr. Siradjuddin, S.E., M.Si selaku Ketua Jurusan Ilmu Ekonomi dan Bapak Hasbiullah, S.E., M.Si, selaku Sekretaris Jurusan Ilmu Ekonomi.
7. Terima kasih kepada pembimbing I saya Dr.Hj.Rahmawati Muin, S.Ag.,M.Ag yang memberikan arahan dan meluangkan waktunya untuk penyusunan skripsi ini
8. Terima kasih kepada pembimbing II Wardihan Sabar, SE.,M.Si yang telah memberikan bimbingan dengan penuh kesabaran dan nasehat dalam penyusunan skripsi ini

9. Terima kasih kepada penguji komprehensif Prof.Dr.H.Muslimin Kara,M.Ag selaku penguji Dirasah Islamiyah, Dr.Siradjuddin, S.E., M.Si selaku penguji Makro Mikro, dan Akramunnas, SE. M.Si selaku penguji Ekonomi perencanaan dan pembangunan
10. Terima kasih kepada penguji I Dr. H. Abdul Wahab,SE.,M.Si dan penguji II Ahmad Efendi, SE.,MM yang telah memberikan arahan, masukan, kritik dan saran kepada penulis untuk kesempurnaan skripsi ini
11. Terima kasih kepada Bapak dan Ibu Dosen Jurusan Ilmu Ekonomi yang telah memberi ilmu pengetahuan kepada penulis selama menuntut ilmu di Universitas Islam Negeri Alauddin Makassar.
12. Terima kasih kepada Seluruh pegawai Staf Akademik, Staf Perpustakaan, Staf Jurusan Ilmu Ekonomi Fakultas Ekonomi dan Bisnis Islam yang telah memberikan bantuan dalam penulisan skripsi ini.
13. Terima kasih kepada orang yang saya sayangi setelah kedua orang tua dan keluarga saya yaitu Ahmad Syarif yang selalu menemani saya dalam segala hal, mendukung dan memberikan semangat untuk mengerjakan skripsi ini hingga selesai
14. Terima kasih kepada teman-teman seperjuangan Ilmu Ekonomi Angkatan 2014 Khairunnisa, Imam Wahyudi, Zainuddin, Ardiana, Anita, Andi Reski Aulia AR, Rahmat Hidayat beserta teman lainnya yang tidak bisa saya sebutkan namanya yang ikut membantu dan memberikan semangat dalam penyusunan skripsi

15. Terima kasih kepada teman-teman KKN angkatan 58 desa Karassing Kecamatan Herlang Kabupaten Bulukumba Yaitu Ulfahmi Azmawi Zainul, Ismail Ahsan Mas'ud, Irwin Hidayat, Muhammad Mahdi Muhtar, Neneng Hardiah, Paramita Nursan, Andi Nur Arifiah Rahman, Sitti Magfirah Yang Hidup Bersama Menjalani Suka Dan Duka Selama 45 Hari Di Posko.

16. Terima kasih kepada semua pihak yang telah membantu yang tidak dapat di tulis oleh penulis satu persatu dalam menyelesaikan skripsi ini.

Penulis menyadari bahwa penulisan ini masih jauh dari kesempurnaan yang diharapkan. Oleh karena segala kritikan dan saran yang sifatnya membangun akan menyempurnakan penulisan skripsi ini serta bermanfaat bagi penulis, pembaca dan bagi penelitian selanjutnya.

Gowa, 29 Agustus 2018

Penulis

UNIVERSITAS ISLAM NEGERI

**ALAUDDIN**

M A K A S S A R

**Oktavianty**

**90300114023**

## DAFTAR ISI

SAMPUL .....	i
PENGESAHAN SKRIPSI .....	ii
PERNYATAAN KEASLIAN SKRIPSI.....	iii
KATA PENGANTAR .....	iv
DAFTAR ISI .....	viii
DAFTAR TABEL .....	x
ABSTRAK .....	xii
<b>BAB I PENDAHULUAN.....</b>	<b>1</b>
A. Latar Belakang.....	1
B. Rumusan Masalah.....	7
C. Hipotesis .....	8
D. Defenisi Oprasional .....	10
E. Penelitian Terdahulu .....	11
F. Tujuan Penelitian .....	13
G. Kegunaan Penelitian .....	14
<b>BAB II TINJAUAN PUSTAKA.....</b>	<b>16</b>
A. Grand Teori.....	16
B. Sektor Informal .....	19
C. Pedagang Kaki Lima.....	24
D. Tinjauan Variabel .....	28
E. Keterkaitan Antar Variabel.....	36
F. Kerangka Fikir .....	38
<b>BAB III METODE PENELITIAN .....</b>	<b>41</b>
A. Jenis dan lokasi penelitian .....	41
B. Pendekatan Penelitian .....	41
C. Sumber Data .....	42
D. Populasi dan Sampel .....	42
E. Metode Pengumpulan Data.....	44
F. Teknik Analisis Data .....	45
<b>BAB IV HASIL DAN PEMBAHASAN .....</b>	<b>53</b>
A. Gambaran umum wilayah dan fokus penelitian .....	53
B. Hasil Penelitian .....	67
C. Pembahasan .....	77
<b>BAB V PENUTUP.....</b>	<b>84</b>
A. Kesimpulan .....	84
B. Saran .....	85



<b>DAFTAR PUSTAKA .....</b>	<b>86</b>
<b>LAMPIRAN.....</b>	<b>90</b>
<b>DAFTAR RIWAYAT HIDUP .....</b>	<b>106</b>




UNIVERSITAS ISLAM NEGERI  
**ALAUDDIN**  
M A K A S S A R

## DAFTAR TABEL

No	Teks	Halaman
Tabel 1.1	TPAK dan TPT Kabupaten Gowa 2012-2016 dalam persen .....	3
Tabel 1.2	Jumlah Pedagang Kaki Lima Di Kecamatan Somba Opu Kabupaten Gowa Tahun 2017 .....	7
Tabel 4.1	Jumlah penduduk Kabupaten Gowa .....	60
Tabel 4.2	Distribusi responden menurut jenis kelamin .....	62
Tabel 4.3	Distribusi persentase menurut jenis kelamin dan jumlah penawaran tenaga kerja selama perminggu .....	63
Tabel 4.4	Distribusi responden menurut jumlah tanggungan keluarga .....	64
Tabel 4.5	Distribusi persentase menurut jumlah tanggungan keluarga dan penawaran tenaga kerja selama perminggu .....	65
Tabel 4.6	Distribusi responden menurut jam kerja.....	66
Tabel 4.7	Distribusi responden menurut jam kerja dan penawaran tenaga kerja selama perminggu .....	67
Tabel 4.8	Distribusi responden menurut tingkat pendidikan .....	68
Tabel 4.9	Distribusi persentase responden menurut tingkat pendidikan dan penawaran tenaga kerja.....	69
Tabel 4.10	Distribusi responden menurut modal.....	70
Tabel 4.11	Distribusi persentase responden menurut modal dan penawaran tenaga kerja selama perminggu .....	71
Tabel 4.12	Distribusi responden menurut pendapatan .....	73
Tabel 4.13	Uji normalitas .....	74

Tabel 4.14	Uji multikolinieritas.....	75
Tabel 4.15	Uji heteroskedastisitas .....	76
Tabel 4.16	Uji autokorelasi.....	77
Tabel 4.17	Hasil regresi linear berganda menggunakan SPSS.....	77
Tabel 4.18	Uji determinasi.....	80
Tabel 4.19	Uji F.....	80
Tabel 4.20	Uji T.....	82



## ABSTRAK

**Nama Penyusun** : Oktavianty  
**NIM** : 90300114023  
**Judul Skripsi** : Analisis Determinan Penawaran Tenaga Kerja Di Sektor Informal Kecamatan Somba Opu Kabupaten Gowa (Subsektor Pedagang Kaki Lima)

---

---

Penelitian ini bertujuan untuk mengetahui faktor yang mempengaruhi penawaran tenaga kerja di sektor informal Kecamatan Somba Opu Kabupaten Gowa (sub sektor pedgag kaki lima) diantaranya jam kerja, modal, tingkat pendidikan, jumlah tanggungan keluarga dan jenis kelamin terhadap penawaran tenaga kerja di sektor informal.

Penelitian ini merupakan jenis penelitian kuantitatif dengan pendekatan eksplanatori dengan menggunakan data primer. Data primer yang diperoleh dari kuesioner yang dibagikan kepada responden yaitu pedagang kaki lima yang ada di Kecamatan Somba Opu Kabupaten Gowa sebanyak 47 responden. Adapun data ini ditabulasi dengan program excel dan diolah dengan bantuan perangkat lunak program SPSS versi 24.

Hasil penelitian melalui metode analisis regresi linear berganda menunjukkan adanya pengaruh secara signifikan pada variabel jam kerja, modal dan jenis kelamin terhadap penawaran tenaga kerja di sektor informal Kecamatan Somba Opu Kabupaten Gowa (subsektor pedagang kaki lima). Sedangkan pada variabel tingkat pendidikan dan jumlah tanggungan keluarga tidak berpengaruh secara signifikan terhadap penawaran tenaga kerja di sektor informal Kecamatan Somba Opu Kabupaten Gowa (subsektor pedagang kaki lima).

**Kata Kunci** : *Penawaran Tenaga Kerja, Jam Kerja, Modal, Tingkat Pendidikan, Jumlah Tanggungan Keluarga dan Jenis Kelamin*

UNIVERSITAS ISLAM NEGERI  
**ALAUDDIN**  
M A K A S S A R

# BAB I

## PENDAHULUAN

### ***A. Latar Belakang***

Pembangunan ekonomi yang merata dan dapat dinikmati oleh sebagian besar penduduk akan membawa dampak nyata pada perubahan pembangunan manusia. Upaya dalam meningkatkan output nasional yang diharapkan dapat menyerap tenaga kerja.<sup>1</sup>

Peningkatan jumlah penduduk yang semakin besar menjadi salah satu permasalahan pembangunan yang dihadapi bangsa Indonesia saat ini. Secara ekonomi peningkatan jumlah penduduk menyebabkan kebutuhan masyarakat semakin meningkat. Kebutuhan yang dimaksud bukan hanya sekedar kebutuhan sandang dan pangan, melainkan kebutuhan akan sumber pendapatan. Oleh karena itu, pemerintah harus menyediakan lapangan pekerjaan yang memadai sebagai sumber pendapatan riil masyarakat.<sup>2</sup>

Akibat dari peningkatan jumlah tenaga kerja di Indonesia, yang tidak diimbangi dengan ketersediaan tenaga kerja menjadi permasalahan di Indonesia. Berbagai hal yang dilakukan dalam upaya penciptaan lapangan kerja terus dilakukan oleh pemerintah, akan tetapi hal tersebut belum mencukupi. Di masa sekarang kondisi pasar tenaga kerja di Indonesia yang sebagian besar bekerja pada sektor informal yang keterampilan dengan tingkat pendidikan yang masih minim.

---

<sup>1</sup>Irawan dan Suparmoko, M. *Ekonomika Pembangunan, Edisi 6*. (Jakarta:BPFE UGM. 2002). h.121

<sup>2</sup>Rezki Amalia, “*Analisis Penawaran Tenaga Kerja Di Sektor Informal Kota Makassar (SubSektor Pedagang Keliling)*”, *Skripsi* (Universitas Hasanuddin.2015), h. 1

Sektor informal mengambil peran penting dalam penyerapan tenaga kerja di Indonesia. Sektor informal memberikan kesempatan terhadap tenaga kerja yang ada di pedesaan untuk migrasi dari kemiskinan dan pengangguran. Sektor informal sangat berkaitan dengan sektor formal di perkotaan. Sektor formal tergantung pada sektor informal terutama dalam hal input murah dan penyediaan barang-barang bagi pekerja di sektor formal. Sebaliknya, sektor informal tergantung dari pertumbuhan di sektor formal. Sektor informal justru mensubsidi sektor formal dengan menyediakan barang-barang dan kebutuhan dasar yang murah bagi pekerja di sektor formal. Keberadaan Sektor informal menjadi sangat penting dalam upaya meningkatkan proses pembangunan serta modernisasi manusia terhadap masyarakat yang semakin besar dan bersifat tradisional atau semi-tradisional.

Dengan melihat perkembangan Kabupaten Gowa sebagai daerah tingkat II di Sulawesi Selatan dengan jumlah penduduk di tahun 2016 sebesar 735.493 jiwa, sedangkan di jumlah tenaga kerja aktif di Kabupaten Gowa di tahun 2016 sebanyak 365 orang yang terbagi: usaha kecil sebanyak 159 orang, usaha menengah 127 orang dan usaha besar sebanyak 79 orang, sedangkan jumlah pencari kerja yang terdaftar sebanyak 4.130 orang. Dengan pertumbuhan penduduk yang tinggi menyebabkan semakin bertambahnya jumlah angkatan kerja, tetapi tingginya angkatan kerja ini tidak dimbangi dengan jumlah lapangan kerja yang tersedia, sehingga hal ini dapat mengakibatkan ketimpangan yang dimana dapat menciptakan pengangguran.

Tabel 1.1 TPAK dan TPT Kabupaten Gowa 2012-2016 (dalam persen (%))

TAHUN	Tingkat Partisipasi Angkatan Kerja (%)	Tingkat Pengangguran Terbuka (%)
2012	62,10	4,01
2013	64,17	2,63
2014	66,30	2,30
2015	58,33	4,96
2016	62,92	4,80

*Sumber : Badan Pusat Statistik Kabupaten Gowa Tahun 2012-2016*

Berdasarkan Tabel 1.1 di atas dapat dilihat tingkat partisipasi angkatan kerja dan tingkat pengangguran terbuka di kabupaten gowa cenderung mengalami peningkatan dan penurunan setiap tahunnya. Hal ini dilihat pada tahun 2012 tingkat partisipasi angkatan kerja sebesar 62,10 persen meningkat di tahun 2013 menjadi 64,17 persen. Hal tersebut menunjukkan besarnya tenaga kerja yang terserap, sesuai dengan data tingkat pengangguran terbuka yang awalnya sebesar 4,01 persen pada tahun 2012 serta mengalami penurunan pada tahun 2013 sebesar 2,63 persen.

Peningkatan jumlah partisipasi angkatan kerja Kabupaten Gowa pada tahun 2012-2014 terus mengalami peningkatan sementara pada tahun 2015 tingkat partisipasi angkatan kerja menurun sebesar 58,33 persen. Hal tersebut sesuai dengan data tingkat pengangguran terbuka tahun 2014 sebesar 2,30 persen mengalami peningkatan pada tahun 2015 sebesar 4,96 persen. Meningkatnya angka pengangguran disebabkan karena ketidakseimbangan pertumbuhan angkatan kerja dan penciptaan kesempatan kerja. Dan pada tahun 2016 tingkat partisipasi angkatan kerja mengalami peningkatan sebesar 62,92 persen dan hal ini tingkat pengangguran terbuka pada tahun 2016 mengalami penurunan sebesar

4,80 persen. Dalam Islam, dijelaskan tentang keutamaan bekerja seperti dalam Q.S An-Najm ayat 39-41 :

وَأَنْ لَّيْسَ لِلْإِنْسَانِ إِلَّا مَا سَعَى ﴿٣٩﴾ وَأَنَّ سَعْيَهُ سَوْفَ يُرَى ﴿٤٠﴾ ثُمَّ يُجْزَاهُ الْجَزَاءَ الْأَوْفَى ﴿٤١﴾

Terjemahannya :

Dan bahwasanya seorang manusia tiada memperoleh selain apa yang telah diusahakannya, dan bahwasanya usaha itu kelak akan diperlihatkan (kepadanya). kemudian akan diberi Balasan kepadanya dengan Balasan yang paling sempurna.<sup>3</sup>

Ayat diatas menerangkan kemuliaan pada Q.S An-Najm ayat 39-41, bahwa kita harus berusaha dengan kemampuan maksimal kita dan itu akan diperhitungkan oleh Allah SWT. Demikian juga orang beriman dilarang bersikap malas, berpangku tangan, serta menunggu keajaiban tanpa adanya usaha.

Salah satu masalah yang dihadapi oleh hampir setiap Kabupaten maupun Kecamatan di Kabupaten Gowa, terkhususnya Kecamatan Somba Opu, bertambah suburnya jumlah pekerja pada sektor informal. Sebagian besar penduduk yang menggantungkan hidupnya dari sektor informal tersebut.

Pedagang kaki lima merupakan salah satu sektor informal yang dominan di daerah perkotaan, sebagai wujud kegiatan ekonomi skala kecil yang menghasilkan dan atau mendistribusikan barang dan jasa. barang-barang yang berkategori menyenangkan dan mereka dapat dijumpai di pinggir jalan dan pusat-pusat kota yang ramai akan pengunjung. Mereka menyediakan segala barang-barang kebutuhan bagi golongan ekonomi menengah ke bawah dengan harga yang

---

<sup>3</sup>Departemen Agama RI. *Al-Jumanatul Ali Al-Qur'an dan Terjemahannya* (CV. Penerbit JART, 2005) h.527



terjangkau.. Berikut tabel jumlah pedagang kaki lima di kecamatan somba opu kabupaten gowa menurut jenis dagangannya.

Tabel 1.2 Jumlah Pedagang Kaki Lima di Kecamatan Somba Opu Kabupaten Gowa

Tahun 2017		
No	Jenis Dagangan	Jumlah
1	Pedagang Makanan	39
2	Pedagang Minuman	14
3	Pedagang Kacamata	1
4	Pedagang Jual Bendera	2
5	Pedagang Kaligrafi	1
6	Pedagang Batako	1
7	Pedagang Pakaian	10
8	Pedagang Sepatu-Sandal	12
9	Pedagang Dompot-Jam Tangan	2
10	Resparasi Kunci	1
11	Pedagang Es	10
12	Pedagang Ikan	3
13	Aksesoris	1
14	Bengkel Motor	2
15	Alat Berburu	1
16	Kerajinan Rotan	1
17	Kosmetik	3
18	Pedagang Buah	2
19	Plastik	1
20	Pedagang Jual Beli Emas	3
21	Pedagang Campuran	12
22	Pedagang Ayam	1
<b>Total</b>		<b>116</b>

Sumber: Dinas Perindustrian Dan Perdagangan Kabupaten Gowa Tahun 2017

Pada tabel 1.2 di atas jenis dagangan yang jumlahnya paling besar yaitu pedagang makanan sebanyak 39 di Kecamatan Somba Opu dari 116 jumlah pedagang. Banyaknya pedagang kaki lima di Kecamatan Somba Opu Kabupaten Gowa selain karena kondisinya di sekitar sarana pendidikan, perumahan, perkantoran, dan sebagai jalur penghubung antara Gowa dan Makassar. Kondisi ini wajar karena banyak masyarakat yang kost dan kerja di kantoran yang

kebanyakan lebih memilih membeli makanan dari pada masak, sehingga usaha makanan dan minuman lebih menjanjikan.

Sebagai salah satu jenis usaha pada sektor informal, pedagang kaki lima berperan sebagai peredam masalah ketenagakerjaan yang dapat mencegah ledakan sosial akibat meningkatnya angka pencari kerja, baik dari kota maupun pendatang dari desa. Ini dikarenakan jenis usaha ini tidak memerlukan modal dan tempat yang besar dalam memulai usaha. Terbukti Ruas jalan dan trotoar banyak mereka manfaatkan oleh para pedagang untuk berjualan, sehingga masyarakat mengenalnya dengan nama pedagang emperan, namun menurut sejarahnya lebih tepat disebut pedagang kaki lima.

Keberadaan pedagang kaki lima di ruas jalan dan trotoar memang dapat menimbulkan masalah bagi pemerintah serta sebagian masyarakat karena terkait beberapa alasan yaitu keberadaan pedagang kaki lima dapat mengganggu pengguna jalan/trotoar maupun ruang publik serta keberadaannya dapat menimbulkan pencemaran lingkungan yang dapat mengganggu keindahan tata kota.

Pedagang kaki lima di Kecamatan Somba Opu Kabupaten Gowa sering kita jumpai dan tidak sulit untuk mencari keberadaanya. Namun sering berujung penggusuran lokasi dagang karena mengganggu arus lalu lintas yang menyebabkan kemacetan, terkesan kumuh dan semrawut. Mereka memanfaatkan di sekitar trotoar bahkan di badan jalan untuk berjualan dan kegiatan pedagang kaki lima bukan hanya pada siang hari bahkan sampai malam hari.

Keberadaan pedagang kaki lima cukup membantu penawaran tenaga kerja di Kecamatan Somba Opu Kabupaten Gowa. Namun, terdapat beberapa faktor

yang dapat mempengaruhi penawaran tenaga kerja di sektor informal yaitu jam kerja, modal, tingkat pendidikan, jumlah tanggungan keluarga dan jenis kelamin.

Berdasarkan uraian diatas, peneliti tertarik melakukan penelitian dengan judul yaitu “*Analisis Determinan Penawaran Tenaga Kerja Di Sektor Informal Kecamatan Somba opu Kabupaten Gowa (Sub Sector Pedagang Kaki Lima)*”.

## **B. Rumusan Masalah**

Untuk memperjelas rumusan masalah yang akan di bahas, maka dalam penelitian ini penulis memfokuskan penelitiannya sesuai dengan judul yang diambil. Adapun rumusan masalah yaitu:

1. Apakah jam kerja berpengaruh secara signifikan terhadap penawaran tenaga kerja di sektor informal Kecamatan Somba Opu Kabupaten Gowa (sub sektor pedagang kaki lima)?
2. Apakah modal berpengaruh secara signifikan terhadap penawaran tenaga kerja di sektor informal Kecamatan Somba Opu Kabupaten Gowa (sub sektor pedagang kaki lima)?
3. Apakah tingkat pendidikan berpengaruh secara signifikan terhadap penawaran tenaga kerja di sektor informal Kecamatan Somba Opu Kabupaten Gowa (sub sektor pedagang kaki lima)?
4. Apakah jumlah tanggungan keluarga berpengaruh secara signifikan terhadap penawaran tenaga kerja di sektor informal Kecamatan Somba Opu Kabupaten Gowa (sub sektor pedagang kaki lima)?

5. Apakah jenis kelamin berpengaruh secara signifikan terhadap penawaran tenaga kerja di sektor informal Kecamatan Somba Opu Kabupaten Gowa (sub sektor pedagang kaki lima)?

### **C. Hipotesis**

Hipotesis merupakan dugaan sementara yang kebenarannya masih harus dilakukan pengujian. hipotesis ini dimaksudkan untuk memberi arah bagi peneliti.

Berdasarkan kajian teoritis dan permasalahan yang ada maka dalam penelitian ini, peneliti menetapkan dugaan sementara atau hipotesis sebagai berikut:

1. Jam kerja merupakan jumlah waktu yang digunakan untuk berdagang atau untuk membuka usaha dalam melayani konsumen setiap harinya. Dalam kaitan ini terdapat hubungan antara jam kerja dengan penawaran tenaga kerja di sektor informal Kecamatan Somba Opu Kabupaten Gowa. Apabila jam kerja meningkat dalam satu hari yang dilakukan oleh pedagang kaki lima maka akan meningkat pula penawaran tenaga kerja tersebut.

H1 : Diduga jam kerja mempunyai pengaruh secara positif dan signifikan terhadap penawaran tenaga kerja di sektor informal Kecamatan Somba Opu Kabupaten Gowa (Subsektor Pedagang Kaki Lima).

2. Modal merupakan biaya yang digunakan untuk memproduksi atau membeli barang dagangan dan operasionalnya sehari-hari. Modal dan tenaga kerja merupakan faktor produksi yang sangat penting dan keduanya bersifat saling mengganti. dalam suatu perusahaan atau tempat kerja jika

dana atau modalnya meningkat maka penawaran tenaga kerja akan semakin meningkat di perusahaan atau tempat kerja tersebut.

H2 : Diduga modal berpengaruh secara positif dan signifikan terhadap penawaran tenaga kerja di sektor informal Kecamatan Somba Opu Kabupaten Gowa (Subsektor Pedagang Kaki Lima).

3. Berdasarkan Undang-Undang Nomor 20 Tahun 2003, Tingkat pendidikan merupakan usaha sadar dan terencana untuk mewujudkan suasana belajar dan proses pembelajaran agar peserta didik secara aktif mengembangkan potensi dirinya untuk memiliki kekuatan spritual keagamaan, pengendalian diri, kepribadian, kecerdasan, akhlak mulia serta keterampilan yang diperlukan dirinya, masyarakat, bangsa dan negara. Tingkat pendidikan juga menjadi dasar dalam penawaran tenaga kerja dan peningkatan produktif. Semakin selaras struktur tenaga kerja yang disediakan oleh sistem pendidikan dengan struktur lapangan kerja maka semakin efesiensilah sisitem pendidikan yang ada.

H3: Diduga tingkat pendidikan berpengaruh secara positif dan signifikan terhadap penawaran tenaga kerja di sektor informal Kecamatan Somba Opu Kabupaten Gowa (Subsektor Pedagang Kaki Lima).

4. Jumlah tanggungan keluarga merupakan sejumlah orang yang tinggal dalam satu rumah secara langsung menjadi beban atau tanggungan kepala keluarga ataupun yang tidak serumah namun masih merupakn tanggungan kepala keluarga. Jumlah tanggungan keluarga berhubungan dengan penawaran tenaga kerja. Jika anggota keluarga yang ditanggung semakin

besar maka semakin besar pula kebutuhan yang harus dipenuhi, sehingga cenderung anggota keluarga melakukan penawaran tenaga kerja untuk memenuhi kebutuhan ekonomi keluarganya.

H4: Diduga jumlah tanggungan keluarga berpengaruh secara positif dan signifikan terhadap penawaran tenaga kerja di sektor informal Kecamatan Somba Opu Kabupaten Gowa (Subsektor Pedagang Kaki Lima).

5. Jenis kelamin merupakan pengelompokan penduduk atas variabel-variabel tertentu. Dalam penawaran tenaga kerja sangat berpengaruh terhadap jenis kelamin karena Tingkat partisipasi kerja laki-laki selalu lebih besar dari pada tingkat partisipasi perempuan karena laki-laki dianggap sebagai pencari nafkah yang utama bagi keluarga.

H5 : Diduga jenis kelamin berpengaruh secara positif dan signifikan terhadap penawaran tenaga kerja di sektor informal Kecamatan Somba Opu Kabupaten Gowa (Subsektor Pedagang Kaki Lima).

UNIVERSITAS ISLAM NEGERI

#### ***D. Definisi Operasional***

1. Penawaran Tenaga kerja: hubungan yang menggambarkan antara tingkat upah dengan jumlah tenaga kerja yang disediakan oleh si pemilik tenaga kerja tersebut yang dinyatakan pada satuan pendapatan (rupiah).
2. Jam kerja: jumlah waktu yang digunakan seseorang untuk bekerja yang dinyatakan dalam satuan waktu.

3. Modal : semua biaya yang dikeluarkan atau digunakan oleh pedagang dalam mencukupi keperluan dagangan sehari-hari dan dinyatakan dalam satuan rupiah.
4. Pendidikan : Pendidikan yang diselenggarakan di sekolah melalui kegiatan belajar mengajar secara berjenjang dan bersinambungan yang terdiri dari pendidikan dasar, pendidikan menengah dan pendidikan tinggi yang dinyatakan dalam satuan tahun.
5. Tanggungan keluarga : Sejumlah orang yang tinggal dalam satu rumah yang secara langsung menjadi beban atau tanggungan kepala keluarga yang dinyatakan dalam satuan orang.
6. Jenis kelamin: Perbedaan biologis antara laki-laki dan perempuan dari sejak lahir.

#### **E. Penelitian Terdahulu**

Yandhi Fernando (2016) dengan penelitian yang berjudul, "faktor-faktor yang mempengaruhi pendapatan pedagang kaki lima (studi kasus di pasar besar kota malang). Metode penelitian yang digunakan adalah kuantitatif yaitu penelitian yang ditunjukkan untuk membuktikan sebuah hipotesis. Dimana tujuannya untuk mengetahui faktor-faktor yang mempengaruhi pendapatan pedagang kaki lima (studi kasus di pasar besar kota Malang). Hasil dari analisis disimpulkan bahwa variabel jam kerja, jumlah tanggungan keluarga, modal dan pengalaman kerja memiliki pengaruh positif dan signifikan terhadap pendapatan. Sedangkan pada variabel usia dan tingkat pendidikan hasil yang diperoleh tidak signifikan terhadap pendapatan pedagang kaki lima. Hasil penelitian ini juga

menunjukkan bahwa variabel modal memiliki pengaruh paling besar terhadap pedagang kaki lima.<sup>4</sup>

Rezki Amalia (2015) dengan penelitian yang berjudul, “analisis penawaran tenaga kerja di sektor informal kota makassar (subsektor pedagang keliling)”. Dimana dalam penelitian ini dilakukan untuk mengetahui variabel independent yakni pendapatan, tingkat pendidikan, modal, jenis kelamin dan jumlah tanggungan keluarga. Dengan menggunakan metode regresi linear berganda. Hasil dari analisis disimpulkan jika variabel independent yaitu modal jumlah tanggungan dan pendapatan mempunyai pengaruh positif terhadap Pedagang Keliling sedangkan variabel independent yaitu jenis kelamin dan tingkat pendidikan tidak signifikan terhadap pedagang keliling.<sup>5</sup>

Tiffani pebristy Effendy (2013) dengan penelitian yang berjudul “Analisis Faktor-Faktor Yang Mempengaruhi Penawaran Tenaga Kerja Wanita Di Sektor Informal Di Kota Manado” dimana penelitian ini bertujuan untuk mengetahui variabel yaitu umur, non labour income, jumlah tanggungan, upah dan pendidikan terhadap wanita yang bekerja di Manado. Berdasarkan hasil penelitian disimpulkan bahwa variabel umur dan upah berpengaruh signifikan sedangkan non labour income, jumlah tanggungan, pendidikan berpengaruh tidak signifikan.

Tampubulon (2008) dengan penelitian yang berjudul “Analisis Faktor-Faktor Yang Mempengaruhi Pendapatan Pedagang Sektor Informal (Studi Kasus Pedagang Sayur Keliling Di Bukittinggi). Dari hasil yang dilakukan diketahui

---

<sup>4</sup>Yandhi Fernando, “Faktor-Faktor Yang Mempengaruhi Pendapatan Pedagang Kaki Lima (Studi Kasus Di Pasar Besar Kota Malang)”, (Jurnal Ilmiah Mahasiswa, 2016) H.1

<sup>5</sup> Rezki Amalia, “Analisis Penawaran Tenaga Kerja Di Sektor Informal Kota Makassar (SubSektor Pedagang Keliling)”, Skripsi (Universitas Hasanuddin. 2015)



bahwa variabel jam kerja, modal dan lokasi berdagang mempunyai pengaruh pada pendapatan.<sup>6</sup>

Pitma Pertiwi (2015) dengan penelitian yang berjudul “Analisis Faktor-Faktor Yang Mempengaruhi Pendapatan Tenaga Kerja Di Daerah Istimewa Yogyakarta.” Penelitian bertujuan untuk mengetahui tingkat pendapatan dan faktor-faktor apa saja yang mempengaruhi pendapatan tenaga kerja formal dan informal di DIY tahun 2013. Hasil penelitian menunjukkan bahwa tingkat pendapatan tenaga kerja formal lebih tinggi dibandingkan informal. Secara bersama-sama level pendidikan, potensi pengalaman kerja, potensi pengalaman kerja kuadrat, jenis kelamin, daerah tempat tinggal, dan jenis pekerjaan berpengaruh signifikan terhadap pendapatan pada seluruh tenaga kerja dan tenaga kerja formal dan informal.<sup>7</sup>

#### **F. Tujuan Penelitian**

Adapun tujuan penelitian ini adalah:

1. Untuk mengetahui dan memahami pengaruh jam kerja terhadap penawaran tenaga kerja di sektor informal Kecamatan Somba Opu Kabupaten Gowa (Sub Sektor Pedagang Kaki Lima)
2. Untuk mengetahui dan memahami pengaruh modal terhadap penawaran tenaga kerja di sektor informal Kecamatan Somba Opu Kabupaten Gowa (Sub Sektor Pedagang Kaki Lima)

---

<sup>6</sup>Tampubulon, Melky. “ Analisis Faktor-Faktor Yang Mempengaruhi Tingkat Pendapatan Pedagang Informal (Studi Kasus : Pedagang Sayur Keliling Di Bukittinggi). (Medan: Universitas Sumatera Utara, 2008). h.1

<sup>7</sup>Pitma Pertiwi. “*Analisis Faktor-Faktor Yang Mempengaruhi Pendapatan Tenaga Kerja Di Daerah Istimewa Yogyakarta*”. Skripsi. (Universitas Negeri Yogyakarta. 2015). h.1

3. Untuk mengetahui dan memahami pengaruh tingkat pendidikan terhadap penawaran tenaga kerja di sektor informal Kecamatan Somba Opu Kabupaten Gowa (Sub Sektor Pedagang Kaki Lima)
4. Untuk mengetahui dan memahami pengaruh jumlah tanggungan keluarga terhadap penawaran tenaga kerja di sektor informal Kecamatan Somba Opu Kabupaten Gowa (Sub Sektor Pedagang Kaki Lima)
5. Untuk mengetahui dan memahami pengaruh jenis kelamin terhadap penawaran tenaga kerja di sektor informal Kecamatan Somba Opu Kabupaten Gowa (Sub Sektor Pedagang Kaki Lima).

#### **G. Kegunaan Penelitian**

Adapun manfaat dari penelitian ini sebagai berikut:

1. Manfaat bagi Peneliti

Penelitian ini diharapkan dapat memberikan wawasan baru terkait dibidang ketenagakerjaan.

2. Bagi Praktisi

Hasil penelitian ini diharapkan memberikan manfaat Sebagai bahan informasi dan referensi yang berguna bagi peneliti selanjutnya yang berkaitan dengan masalah yang diteliti.

3. Bagi Pemerintah

Hasil penelitian ini diharapkan dapat dipergunakan sebagai bahan acuan bagi kalangan pemerintah kabupaten gowa, dalam menentukan arah kebijakan khususnya dalam bidang ketenagakerjaan, yang berkecimpung

dalam meletakkan kebijakan apa yang tepat dalam pengembangan Pedagang Kaki Lima di Kecamatan Somba Opu Kabupaten Gowa di masa yang akan datang



## BAB II

### TINJAUAN PUSTAKA

#### A. *Grand Teori*

##### 1. Penawaran Tenaga Kerja

###### a. Pengertian Penawaran Tenaga Kerja

Penawaran tenaga kerja merupakan hubungan antara jumlah tenaga kerja terhadap tingkat upah yang disediakan oleh pemilik tenaga kerja, pada setiap kemungkinan upah yang diberikan dalam jangka waktu tertentu. Dalam hal ini, pekerja juga bebas dalam menentukan sendiri jam kerja yang ia inginkan. Hal tersebut didasarkan pada teori tentang konsumen, dimana setiap individu berkeinginan untuk memaksimalkan kepuasan dan dengan meminimkan kendala yang dihadapinya.<sup>8</sup> Di dalam ruang lingkup mikro, penawaran tenaga kerja mencerminkan jumlah waktu yaitu waktu akan diisi sesuai dengan hal yang disepakati pada berbagai aktivitas yang telah ditentukan.<sup>9</sup> Penawaran tenaga kerja adalah fungsi yang menggambarkan tingkat upah dengan jumlah tenaga kerja yang ditawarkan. Dengan demikian penyediaan tenaga kerja dapat dipengaruhi oleh faktor jumlah penduduk, jumlah tenaga kerja, jumlah jam kerja, pendidikan, dan produktivitas. Serta Penyediaan tenaga kerja turut dipengaruhi oleh jumlah penduduk dan struktur umur.<sup>10</sup>

---

<sup>8</sup>Maimun Sholeh. *Permintaan Dan Penawaran Tenaga Kerja Serta Upah: Teori Serta Beberapa Potretnya Di Indonesia*. Jurnal. FISE Universitas Negeri Yogyakarta. h.5

<sup>9</sup>Sudarsono dkk. *Ekonomi Sumber Daya Manusia*, (Karunia Jakarta, Universitas Terbuka Jakarta, 1998), h.11

<sup>10</sup>Alfrida, B . *Ekonomi Sumber Daya Manusia*, (Jakarta: Ghalia Indonesia. 2003), h.12

## b. Faktor-Faktor Yang Mempengaruhi Penawaran Tenaga Kerja

Peningkatan jumlah tenaga kerja dalam masyarakat untuk menawarkan jasanya dalam proses produksi. Terdapat beberapa faktor yang mempengaruhi penawaran tenaga kerja yaitu:<sup>11</sup>

### a) Jumlah Penduduk

Ketika jumlah penduduk semakin meningkat, maka semakin banyak tenaga kerja yang tersedia didalam masyarakat baik untuk angkatan kerja atau bukan angkatan kerja, demikian jumlah penawaran tenaga kerja juga akan semakin besar.

### b) Struktur Umur

Dalam piramida penduduk indonesia dapat dilihat jika penduduk masih dalam kategori usia muda. walaupun pertambahan penduduk ditekan namun penawaran tenaga kerja semakin besar karena banyaknya yang memasuki usia kerja, dengan sehingga menyebabkan penawaran tenaga kerja bertambah.

### c) Tingkat Pendapatan

Salah satu yang mempengaruhi jumlah penawaran tenaga kerja adalah tingkat pendapatan. Apabila jumlah penawaran tenaga kerja mengalami peningkatan setiap tahunnya maka tingkat akan upah akan mengalami peningkatan.

---

<sup>11</sup>Indah Khairani. *Analisis Faktor-Faktor Yang Mempengaruhi Penawaran Tenaga Kerja Wanita Di Kota Binjai*. Skripsi. (Universitas Sumatera Utara, 2010). h.23

d) Kebijakan Pemerintah

Dalam permasalahan terhadap penawaran tenaga kerja hal yang sangat relevan jika terdapat kebijakan pemerintah. Misalkan ketika pemerintah melakukan program wajib belajar 9 tahun, hal ini akan berpengaruh terhadap kurangnya jumlah tenaga kerja dan terdapat batasan umur kerja ditetapkan lebih tinggi yang akan menciptakan pengurangan jumlah tenaga kerja.

e) Wanita Yang Mengurus Rumah Tangga

Wanita yang mengurus rumah tangga tidak termasuk dalam angkatan kerja, tetapi mereka adalah tenaga kerja yang potensial yang sewaktu-waktu bisa memasuki pasar kerja. Hal ini membuktikan bahwa jika jumlah wanita yang mengurus rumah tangga semakin meningkat maka penawaran tenaga kerja yang ingin dilakukan akan berkurang.

f) Keadaan Perekonomian

Keadaan suatu perekonomian dapat mendesak seseorang untuk mencari pekerjaan guna memenuhi kebutuhan. Seperti ketika suami bekerja namun tidak mencukupi pendapatan dalam memenuhi kebutuhan rumah tangganya, hal ini mendorong anggota keluarga mencari pekerjaan untuk memenuhi kebutuhan.

## ***B. Sektor informal***

### **1. Pengertian Sektor Informal**

Konsep sektor informal pertama kali diperkenalkan oleh Hart pada tahun 1973, yang membagi secara tegas kegiatan ekonomi bersifat formal dan informal. Istilah sektor informal oleh Keith Hart pada tahun 1971 dalam penelitiannya tentang unit-unit usaha kecil di Ghana. Kemudian terminologi Hart tersebut digunakan oleh sebuah misi di Kenya yang diorganisasi oleh *International Labor Organization (ILO)*. Misi tersebut berpendapat sektor informal memberikan tingkat ongkos yang rendah, padat karya, barang dan jasa yang kompetitif dan memberikan rekomendasi kepada pemerintah untuk mendorong sektor informal.<sup>12</sup>

Sektor informal merupakan unit-unit usaha yang tidak atau sedikit sekali menerima proteksi ekonomi secara resmi dari pemerintah. Sedangkan unit-unit usaha yang mendapatkan proteksi ekonomi secara resmi dari pemerintah disebut sebagai sektor formal. Proteksi ekonomi antara lain perlindungan, perawatan tenaga kerja, dan tarif proteksi.<sup>13</sup>

Dalam Undang-Undang Ketenagakerjaan RI Nomor 25 tahun 2003, Sektor informal adalah merupakan hubungan kerja yang terjadi antara pekerja dan orang perorangan atau beberapa orang yang melakukan usaha bersama dimana tidak berbadan hukum, atas dasar saling percaya dan sepakat dengan menerima upah atau imbalan.

---

<sup>12</sup>Mulyadi, S. *Ekonomi Sumber Daya Manusia Dalam Perspektif Pembangunan*. (Jakarta: Rajawali Pers. 2017) h.115

<sup>13</sup>Mulyadi, S. *Ekonomi Sumber Daya Manusia Dalam Perspektif Pembangunan*. (Jakarta: Rajawali Pers. 2017) h. 116

Pekerjaan sektor informal merupakan pekerjaan yang berusaha sendiri tanpa dibantu oleh orang lain, berusaha dibantu dengan anggota rumah tangga sedangkan yang berusaha dibantu oleh buruh dimasukkan dalam sektor formal.

## 2. Ciri-Ciri sektor informal

Menurut Todaro informal diartikan dalam arti ekonomi, informal tidak termasuk usaha ilegal seperti penyelundupan. Ia memberikan 11 Ciri-ciri sektor informal sebagai berikut:<sup>14</sup>

- a) Bidang kegiatannya bervariasi dan berskala kecil
- b) Banyak menggunakan tenaga kerja dan usaha dimiliki perorangan
- c) Teknologi sangat sederhana
- d) Beroperasi seperti halnya perusahaan monopoli persaingannya dalam menghadapi penurunan pemasukan
- e) Tenaga kerja tidak pernah mengalami pendidikan formal
- f) Tidak mempunyai keterampilan khusus
- g) Tidak ada jaminan keselamatan kerja
- h) Motivasi kerja hanya untuk kelangsungan hidup
- i) Pendetang baru di desa/kota karena gagal di sektor informal
- j) Tinggal di permukiman sederhana dan kumuh
- k) Produktivitas dan pendapatan lebih rendah dari usaha-usaha besar

---

<sup>14</sup>Todaro, Michael P. Dan Stephen Smith. *Pembangunan Ekonomi Di Dunia Ketiga*, (Jakarta: Erlangga. 2003), h.105



### 3. Kekuatan Sektor Informal

Ada empat kekuatan dalam sektor informal yaitu:<sup>15</sup>

a) Memiliki daya tahan dari guncangan ekonomi

Bertahannya sektor informal dari guncangan ekonomi telah membuka mata banyak pihak untuk memperhatikan dan menaruh perhatian pada sektor informal sebagai jaring pengaman bagi perekonomian jika terjadi kondisi yang memburuk pada perekonomian. Memahami aktivitas sektor informal tersebut dapat dilakukan dengan mencermati dan menganalisa dari permintaan dan penawaran pada pasar output.

Pada sisi permintaan, krisis ekonomi yang menyebabkan pendapatan riil rata-rata pada masyarakat yang mengalami penurunan menyebabkan pergeseran akan permintaan masyarakat, dari barang-barang formal ke barang-barang yang bersifat informal karena harga barang jauh lebih relatif murah.

Pada sisi penawaran, dari banyaknya orang pemutusan hubungan kerja dilakukan menyebabkan tingkat pengangguran yang meningkat dan angkatan kerja baru yang sulit mendapatkan pekerjaan di sektor formal, maka penawaran tenaga kerja ke sektor informal mengalami jumlah yang cukup besar. Kemampuan sektor informal bertahan bahkan berkembang dalam keadaan krisis menjadikan sektor ini mampu menyerap tenaga kerja baru ketika sektor formal justru mem-  
phk pekerjaannya.

Kemampuan inilah yang menjadi keunggulan sektor ini, hal ini terjadi karena sektor informal sangat fleksibel untuk menyesuaikan dirinya dengan

---

<sup>15</sup>Nur Feriyanto. *Ekonomi Sumber Daya Manusia*, (Yogyakarta: UUP STIM YKPN. 2014), h.151-152

perubahan kondisi ekonomi sehingga sektor informal ini bisa tetap eksis dengan merubah bentuk usahanya sesuai dengan kebutuhan pasar.

b) Dimilikinya keahlian khusus

Bila dicermati semua produk (barang dan jasa) yang dihasilkan sektor informal lebih mengandalkan keahlian khusus yang diperoleh bukan dari pendidikan formal. Misalnya untuk menghasilkan makanan yang enak di warung makanan, bisa diperoleh dengan keahlian memasak begitu pula untuk menghasilkan barang kerajinan yang menarik dan unik juga hanya didasarkan dari dimilikinya keterampilan khusus yang bukan berasal dari pendidikan formal.

Disinilah keutamaan pada sektor informal, yang terbukti dapat bertahan pada persaingan di sektor formal yang barang impornya sangat besar. Kemampuan lebih tersebut biasanya dimiliki pekerja seperti dari pendidikan adalah hasil pelatihan dan pendampingan dari lembaga yang berwenang.

c) Menyerap banyak tenaga kerja

Pada umumnya usaha skala kecil pada sektor informal bersifat padat karya. Artinya sektor informal mampu menyerap tenaga kerja relatif besar. Sementara itu jenis sektor informal cukup banyak dan beragam, sehingga kemampuan sektor ini menyerap tenaga kerja yang kurang berpendidikan pun cukup besar. Keterampilan pekerja lebih diutamakan di sektor informal karena usaha di sektor ini tidak membutuhkan persyaratan pendidikan formal tetapi betul-betul berdasarkan kemampuan dalam menghasilkan barang dan jasa yang berkualitas.

#### d) Permodalan

Semua kegiatan bisnis membutuhkan modal kerja. Besar kecilnya modal akan menentukan daya tahan dan perkembangan usaha itu. Kebanyakan pengusaha di sektor informal menggantungkan modal kerjanya dari modal tabungan, pinjaman atau mengumpulkan dari beberapa orang yang berminat. Baru dalam perkembangan usahanya jika terlihat memiliki prospek baik akan bisa memperoleh tambahan modal kerja dari lembaga keuangan bukan bank atau bank, lembaga swasta serta pemerintah. perkembangan usaha sektor informal akan terus membaik bila mana di samping prospek usaha yang cerah juga adanya tambahan dana untuk investasi.

#### 4. Kelemahan Sektor Informal

Di antara keunggulan-keunggulan yang ada pada sektor informal, terdapat kelemahan-kelemahan yang perlu di antisipasi dalam perkembangan sektor informal. Adapun kelemahan-kelemahan yang menjadi penghambat perkembangan sektor informal Menurut Dr. Drs. Nur Feriyanto, M.Si di antaranya:<sup>16</sup>

- 1) Lemahnya Akses Ke Lembaga Keuangan
- 2) Lemahnya Akses Ke Pemerintah
- 3) Pengetahuan Minim Mengenai Manajemen Bisnis
- 4) Penyediaan Bahan-Bahan Baku Yang Murah Dan Kontinyu
- 5) Kurang Dikuasainya Teknologi Baru

---

<sup>16</sup>Nur Feriyanto. *Ekonomi Sumber Daya Manusia*, (Yogyakarta: UUP STIM YKPN. 2014), h.153

### C. Pedagang kaki Lima

#### 1. Pengertian Pedagang Kaki Lima

Pedagang kaki lima atau disingkat PKL merupakan usaha yang dilakukan dengan modal yang relatif sedikit, tanpa izin usaha dan menggelarkan hasil usahanya di tempat-tempat strategis atau sekitar bahu jalan yang diperuntukkan pada pejalan kaki.

Menurut kamus umum bahasa Indonesia susunan W.J.S Poerwadarminta, istilah pedagang kaki lima adalah rantai yang diberi atap sebagai penghubung rumah dengan rumah. Arti yang kedua adalah rantai (tangga) di muka pintu atau di tepi jalan.<sup>17</sup>

Dalam pandangan Islam diajarkan bagaimana cara ilmu berdagang yang tepat dengan etika berdagang yang benar. Sebagaimana Allah berfirman dalam Q.S Asy-Sru'araa Ayat 181-183:

﴿ أَوْفُوا الْكَيْلَ وَلَا تَكُونُوا مِنَ الْمُخْسِرِينَ ﴿١٨١﴾ وَزِنُوا بِالْقِسْطَاسِ الْمُسْتَقِيمِ ﴿١٨٢﴾ وَلَا تَبْخَسُوا النَّاسَ أَشْيَاءَهُمْ وَلَا تَعْتُوا فِي الْأَرْضِ مُفْسِدِينَ ﴿١٨٣﴾ ﴾

Terjemahannya:

Sempurnakanlah takaran dan janganlah kamu Termasuk orang-orang yang merugikan dan timbanglah dengan timbangan yang lurus dan janganlah kamu merugikan manusia pada hak-haknya dan janganlah kamu merajalela di muka bumi dengan membuat kerusakan.<sup>18</sup>

<sup>17</sup>W.J.S. Poerwadarminto, *Kamus Bahasa Indonesia*. (Jakarta: Balai Pustaka. 1976), h. 193

<sup>18</sup>Departemen Agama Republik Indonesia. (*Al-Jumanatul Ali Al-Qur'an dan Terjemahannya*), h. 374

Ayat di atas menjelaskan tentang kejujuran dalam berdagang, seperti tidak boleh mengurangi timbangan dan berbuat curang pada saat proses berdagang sedang berlangsung.

Menurut Buchari pedagang kaki lima adalah pedagang golongan ekonomi lemah yang berjualan kebutuhan sehari-hari. Makan atau jasa dengan modal yang relatif kecil, modal sendiri atau modal orang lain baik berjualan ditempat terlarang atau tidak.<sup>19</sup>

Pedagang kaki lima (*PKL*) pada umumnya adalah pekerja yang paling nyata dan paling penting di kebanyakan kota pada negara berkembang. Pedagang kaki lima di perkotaan mempunyai karakteristik dan ciri-ciri yang khas dengan sektor informal, sehingga sektor informal perkotaan sering diidentikkan sebagai pedagang kaki lima.<sup>20</sup>

## 2. Ciri-Ciri Pedagang Kaki Lima

Ciri-ciri pedagang kaki lima menurut Kartono diantaranya:<sup>21</sup>

- 1) Merupakan pedagang yang kadang-kadang juga sekaligus produsen
- 2) Ada yang menetap pada lokasi tertentu, ada yang bergerak dari tempat satu ke tempat lain
- 3) Pada umumnya usaha ini bermodal kecil

---

<sup>19</sup>Buchari Alma, *Dasar-dasar Bisnis dan Pemasaran*, (Bandung: Alfabeta, 1997), h.137

<sup>20</sup>Rusli Ramli, *Sektor Informal Perkotaan: Pedagang Kaki Lima*, (Jakarta: Ind-Hill-Co, 1992), h.31

<sup>21</sup>Kartini Kartono, Dkk, *Pedagang Kaki Lima*, (Bandung: Universitas Katolik Parahyangan, 1980), h. 3-7

- 4) barang yang diperdagangkan cenderung lebih relatif rendah dan terkadang tidak berstandar
- 5) Menjajakan makanan, minuman dan barang-barang konsumtif lainnya yang dibutuhkan masyarakat.

Dari gambar di atas dapat disimpulkan bahwa pedagang kaki lima adalah pedagang yang memiliki total modal dan omset yang kecil, menempati ruang publik dalam berdagang, meskipun para pedagang kaki lima mereka dikenakan pungutan retribusi meskipun terkadang sifatnya suka rela.

### 3. Sarana Fisik Pedagang Kaki Lima

Ada beberapa sarana fisik pedagang kaki lima pada saat berdagang. berikut Sarana fisik tersebut dikelompokkan yaitu:

#### a. Jenis Barang dan Jasa

Jenis dagangan pedagang kaki lima dikelompokkan menjadi empat yaitu:<sup>22</sup>

- 1) Makanan yang tidak diproses. Makanan tidak diproses seperti buah-buahan dan sayur-sayuran
- 2) Makanan cepat saji, seperti pedagang nasi kuning, es kelapa dan penjual bakso
- 3) Barang yang bukan makanan seperti penjual DVD, penjual pakaian, dan penjual sepatu
- 4) Jasa (service) seperti penjahit sepatu, reparasi kunci, pangkas rambut

Sebagai pedagang kaki lima yang menyediakan barang dan jasa yang dibutuhkan konsumen sehari-hari, baik yang bersumber dari kebutuhan primer

---

<sup>22</sup>Mc. Gee dan yeung, *hawkers in south east asian cities: planning for the bazaar economy*, (Canada: Penerbit Internasional Development Research Centre, 1977), h. 81

maupun sekunder seperti peralatan rumah tangga, penjual stempel dan spanduk, penjual barang elektronik dan sebagainya.

#### 4. Jenis Sarana Usaha Dan Ukuran Ruangnya

Usaha pedagang kaki lima dapat dikelompokkan berdasarkan jenis usaha dan sarana fisik yang ditekuni kebanyakan pedagang kaki lima diantaranya sebagai berikut:<sup>23</sup>

##### a) Warung semi permanen

Warung semi permanen yang dimaksudkan yakni adalah biasanya gerobak yang disusun berderet yang dilengkapi dengan meja dan kursi panjang. Tak jarang juga bangunan yang digunakan para pedagang kaki lima terbuat dari anyaman bambu yang dirangkai dan dibentuk hingga menyerupai toko jualan pada umumnya.

##### b) Gerobak dorong

Gerobak dorong merupakan sarana umum yang digunakan oleh pedagang kaki lima dalam menjajakan jualannya. Selain bersifat non permanen, gerobak dorong pun ada yang bersifat permanen yakni bagi pedagang kaki lima yang menetapkan diri berjualan pada satu lokasi tertentu untuk melindungi dagangannya.

##### c) Pikulan

Pikulan biasanya digunakan bagi pedagang yang bersifat jasa informal yang menawarkan dagangannya dengan emperan jalan/trotoar. Jenis jualannya hanya menjajakan minuman, makanan dan rokok.

---

<sup>23</sup>Muhammad Nur, *Strategi Peningkatan Usaha Pedagang Kaki Lima di Kecamatan Torikale Kabupaten Maros*. Skripsi ( Universitas Hasanuddin. 2015), h.33

d) Meja dan Jongko

Aktivitas edagang kaki lima yang menggunakan meja dan jongko sebagai sarana dalam menjajakan dagangannya, terdapat beberapa jenis salah satunya yakni yang menggunakan meja dan jongko menggunakan atap, yang fungsinya memudahkan pedagang untuk melindungi dagangannya, hal tersebut bersifat semi permanent.

e) Alas atau Gelaran

Aktivitas Pedagang kaki lima yang menggunakan sarana alas untuk menjajakan dagangannya, berjenis terpal, dan tikar rajut atau anyaman rotan.

#### ***D. Tinjauan Variabel***

##### **1. Jam Kerja**

Analisis jam kerja merupakan bagian dari teori ekonomi mikro, khususnya pada teori penawaran tenaga kerja yaitu tentang kesediaan individu untuk bekerja dengan harapan memperoleh penghasilan atau tidak bekerja dengan konskuensi mengorbankan penghasilan yang seharusnya didapatkan. Kesediaan tenaga kerja untuk bekerja dengan jam kerja panjang atau pendek adalah merupakan keputusan individu.<sup>24</sup>

---

<sup>24</sup>Dewa Made Aris Artaman, *Analisis Faktor-Faktor Yang Mempengaruhi Pendapatan Pedagang Pasar Seni Sukawati Di Kabupaten Gianyar*, Tesis Program Pascasarjana Universitas Udayana Denpasar, 2015



Jam kerja dalam penelitian ini adalah jumlah atau lamanya waktu yang dipergunakan untuk berdagang atau membuka usaha mereka untuk melayani konsumen setiap harinya.<sup>25</sup>

Jam kerja adalah waktu untuk melakukan setiap pekerjaan, yang dapat dilaksanakan pada siang hari atau malam hari. Dalam setiap melakukan pekerjaan-pekerjaan yang akan datang merupakan langkah dalam memperbaiki urusan waktu. Jika perencanaan suatu pekerjaan belum berhasil, maka tidak dijadikan panduan dalam menentukan bahwa usaha tersebut selaras dengan sasaran yang ingin dicapai.

Di dalam undang-undang nomor 13 tahun 2003 tentang ketenagakerjaan, diatur mengenai pembagian jam kerja bagi para pekerja khususnya pasal 77 - pasal 85. Pasal 77 ayat 1 serta Undang-Undang no 13/2003 mewajibkan setiap pengusaha untuk melaksanakan ketentuan jam kerja. Ketentuan jam kerja ini telah diatur dalam dua sistem yaitu:

- a) Pekerja dapat bekerja dalam waktu 7 jam kerja per hari atau 40 jam kerja per satu minggu untuk 6 hari kerja dalam 1 minggu
- b) Pekerja dapat bekerja dalam waktu 8 jam kerja per satu hari kerja atau 40 jam per satu minggu untuk 5 hari kerja dalam 1 minggu.<sup>26</sup>

---

<sup>25</sup> Sundari. “Pengaruh lokasi usaha dan jam kerja terhadap tingkat pendapatan pedagang dalam perspektif ekonomi islam (studi pada ikatan pedagang bandar lampung)”, skripsi (uinam,2017). h.58

<sup>26</sup> Undang-Undang Republik Indonesia No.13 Tahun 2003 Tentang Ketenagakerjaan

## 2. Modal

### a. Definisi Modal

Modal merupakan hal yang utama dalam menjalankan suatu usaha, termasuk usaha berdagang. Modal yang digunakan dalam menjalankan usaha dapat berupa modal sendiri yang digunakan dalam menjalankan usaha namun bila ternyata modal sendiri tidak mencukupi dapat ditambah dengan modal pinjaman. Jadi secara umum jenis modal yang dapat diperoleh untuk memenuhi kebutuhan modalnya terdiri atas modal sendiri dan modal pinjaman.<sup>27</sup>

Istilah modal atau capital menurut ahli ekonomi merupakan peralatan dan struktur yang digunakan dalam proses produksi. Modal ekonomi tersebut dapat mencerminkan akumulasi barang yang dihasilkan di masa lalu yang sedang digunakan di masa lalu yang pada saat ini untuk memproduksi barang dan jasa yang baru. Modal ini antara lain peralatan, mesin, angkutan, gedung dan bahan baku.<sup>28</sup> Modal yang dimaksud dalam penelitian ini adalah biaya yang dikeluarkan atau digunakan oleh pedagang dalam mencukupi keperluan dagangan sehari-hari. .

### b. Modal menurut sifatnya

Modal berdasarkan sifatnya dapat dibedakan menjadi dua bagian yakni modal tetap dan modal lancar.<sup>29</sup> Modal tetap merupakan barang yang dipergunakan dalam proses produksi yang dapat digunakan secara berulang kali, meskipun barang-barang yang digunakan tersebut akan habis,. Contohnya Pabrik,

---

<sup>27</sup>Suryadi Prawirosentono. *Pengantar Bisnis Modern "Studi Kasus Indonesia dan Analisis Kuantitatif"*. (Jakarta: Bumi Aksara. 2002), h.118

<sup>28</sup>Gregory N. Mankiw. *Principles Of Economics "Pengantar Ekonomi Mikro* (Jakarta: Salemba Empat. 2011), h.501

<sup>29</sup>Mohear Daniel, *Pengantar Ekonomi Pertanian* (Medan: Bumi Aksara,2001), h.74

Gedung, mesin dan alat-alat penunjang oprasional.. Sedangkan modal lancar merupakan barang yang digunakan dalam proses produksi, barang tersebut hanya dapat digunakan sekali saja, dan tidak dapat dipergunakan berulang kali atau habis dalam satu kali proses produksi atau berubah bentuk menjadi barang jadi. Contohnya, bahan mentah/baku, bahan bakar dan bahan-bahan pelengkap.<sup>30</sup>

### 3. Pendidikan

#### a. Definisi pendidikan

Pendidikan adalah usaha sadar dan terencana dalam mewujudkan suasana belajar dan proses pembelajaran agar peserta didik secara aktif mengembangkan potensi dirinya untuk memiliki kekuatan pengendalian diri, spritual keagamaan, , kepribadian, kecerdasan, akhlak mulia serta keterampilan yang diperlukan dirinya, masyarakat, bangsa dan negara.<sup>31</sup>

Pendidikan berperan penting bagi masyarakat sebagai acuan dalam, mempersiapkan, membentuk dan mengembangkan kemampuan masyarakat akan pentingnya pendidikan bagi keberlangsungan sumber daya manusia yang sangat menentukan dalam keberhasilan pada masa yang akan datang. Pendidikan yaitu tuntunan di dalam hidup tumbuhnya anak-anak. Adapun maksudnya pendidikan yaitu menuntut segala kekuatan kodrat yang ada pada anak-anak itu, agar mereka sebagai manusia dan sebagai anggota masyarakat dapatlah mencapai keselamatan dan kebahagiaan yang setinggi-tingginya.<sup>32</sup>

---

<sup>30</sup>Bambang Prishardoyo, Agus Trimatwoto dan Shodiqin. *Pembelajaran Ekonomi*, (Jakarta: Grasindo, 2005), h.67

<sup>31</sup>Undang-Undang No.20 Tahun 2003 Pasal 3.Tentang Sistem Pendidikan. Nasional

<sup>32</sup>Dwi Siswoyo,dkk. *Ilmu Pendidikan*. (Yogyakarta: UNY Press. 2007), h. 19

## b. Jalur Pendidikan

Didalam UU No.20 Tahun 2003 pasal 3 tentang sistem pendidikan nasional, terdapat jalur pendidikan yang dikategorikan sebagai berikut:<sup>33</sup>

### a) Jalur Pendidikan Sekolah (Formal)

Di dalam jalur pendidikan formal yang dimaksud adalah pendidikan yang diselenggarakan di sekolah-sekolah, melalui kegiatan prose belajar mengajar secara berjenjang dan bersinambungan (sekolah dasar, sekolah menengah pertama, sekolah menengah atas dan perguruan tinggi). Pendidikan formal tersebut, mempunyai pola dan sistem yang sama yang diatur berdasarkan ketentuan pemerintah.

### b) Jalur Pendidikan Luar Sekolah (Nonformal)

Jalur pendidikan nonformal adalah Jalur pendidikan luar sekolah yang proses pendidikannya yang bersifat kemasyarakatan yang memiliki tujuan yang sama dengan pendidikan formal. meskipun Pendidikan luar sekolah memiliki kegiatan belajar mengajar yang tidak berjenjang serta tidak berkesinambungan. Akan tetapi pendidikan luar sekolah memungkinkan perkembangan sosial didalam masyarakat yang dapat dimanfaatkan oleh anggota masyarakat untuk mengembangkan potensi dirinya dan kemampuan yang dimiliki untuk membangun masyarakatnya disekitarnya. Meskipun demikian Sifat dari pendidikan non formal ini tidak dinaungi oleh pemerintah.

---

<sup>33</sup>Umar Tirtahardja dan S.L.La Sulo. *Pengantar Pendidikan*, (Jakarta: PT Rineka Cipta, 2005), h. 264

c) Jalur Pendidikan Informal

Jalur pendidikan informal merupakan proses pendidikan yang didapatkan dari dalam keluarga serta lingkungan sekitar pergaulannya yang membentuk dan mengembangkan pribadi masyarakat.

c. Jenjang Pendidikan

Jenjang pendidikan merupakan tahapan yang dilalui berdasarkan tingkat kemampuan dan pencapaian peserta didik. Sedangkan Menurut Undang-Undang Republik Indonesia No.20 Tahun 2003 tentang Sistem Pendidikan Nasional Bab VI Pasal 14-19, jenjang pendidikan di Indonesia adalah sebagai berikut:<sup>34</sup>

a) Pendidikan Dasar

Pendidikan dasar adalah sebuah proses tahap awal yang sifatnya wajib diberikan bagi warga negara Indonesia. Pendidikan dasar merupakan Jenjang dasar dalam tahap pendidikan di Indonesia. Pendidikan dasar tersebut dapat dilakukan oleh peserta didik dengan batas usia 7-15 tahun. Bentuk pendidikan dasar adalah sekolah dasar yang dimaksud yakni (SD/MI) dan SMP/MTs.

b) Pendidikan Menengah

Pendidikan menengah diselenggarakan sebagai lanjutan dari pendidikan dasar yang telah ditempuh sebelumnya. Proses belajar mengajar di pendidikan menengah berlangsung selama kurun waktu 3 tahun, berdasarkan pembagiannya pendidikan menengah terbagai

---

<sup>34</sup>Undang-Undang No.20 Tahun 2003 Pasal 3.Tentang Sistem Pendidikan. Nasional

menjadi dua bagian yakni atas sekolah menengah umum (*SMU*) dan sekolah menengah kejuruan (*SMK*).

c) Pendidikan Tinggi

Pendidikan tinggi mencakup program pendidikan diploma, sarjana, magister, spesialis dan doktor yang diselenggarakan oleh berbagai perguruan tinggi. Adapun pendidikan ini diselenggarakan dengan tujuan mempersiapkan peserta didik agar mempunyai skill dalam bidang kemampuan akademik yang diterapkan, dan menciptakan ilmu pengetahuan tentang seni seperti seni tari, seni musik dan sebagainya.

Adapun jenjang pendidikan ini diikuti oleh setiap peserta didik pada sektor pendidikan formal, namun beberapa dari peserta didik ini ada tahap yang tidak perlu wajib untuk dilaksanakan seperti pendidikan usia dini.

d. Fungsi Pendidikan

Berdasarkan pasal 3 Undang-Undang No.20 Tahun 2003 mengenai sistem pendidikan nasional yang memiliki fungsi untuk mengembangkan kemampuan dan membentuk watak pada peradaban bangsa yang bermataabab dalam rangka menciptakan kehidupan bangsa yang berintelektual dengan tujuan untuk mengembangkan potensi dari peserta didik guna menjadi manusia yang berilmu dan kreatif, serta mandiri sehingga menjadi masyarakat yang mampu bertanggung jawab.<sup>35</sup>

---

<sup>35</sup> Undang-Undang No.20 Tahun 2003 Pasal 3. Tentang Sistem Pendidikan. Nasional

sebagai masyarakat yang mempunyai fungsi pendidikan, terdapat dua fungsi besar yang dilakukan yaitu fungsi preserveratif dan fungsi direktif. Fungsi preserveratif melakukan pelestarian akan lingkungan dan menjaga tata sosial dan tata nilai yang ada dalam masyarakat, adapun fungsi dari direktif oleh pendidikan yaitu sebagai agen dalam pembaharuan sosial sehingga dapat mencegah masa depan. Adapun fungsi dari pendidikan yang terdiri atas:<sup>36</sup>

- a) Mempersiapkan diri sebagai manusia untuk menciptakan suatu karya
- b) Mempersiapkan diri dalam tenaga kerja dengan menempuh jalur pendidikan
- c) Mempersiapkan untuk menjadi warga yang baik

#### 4. Jumlah Tanggungan Keluarga

Jumlah tanggungan keluarga atau jumlah anggota keluarga merupakan banyaknya anak atau anggota yang lain yang menjadi tanggungan rumah tangga pekerja wanita yang tinggal bersama dalam satu rumah serta makan malam yang diukur berdasarkan satuan orang.<sup>37</sup>

Pengelompokkan jumlah tanggungan keluarga dilakukan berdasarkan klasifikasi dari Badan Pusat Statistik (BPS) yakni tanggungan keluarga kecil 1-3 orang, tanggungan keluarga sedang 4-6 orang dan tanggungan keluarga besar adalah lebih dari 6 orang.

---

<sup>36</sup>Dwi Siswoyo dkk. *Ilmu Pendidikan*, (Yogyakarta: UNY Press. 2007) h.24

<sup>37</sup>Putri Endah W.NST. "*Faktor-faktor yang mempengaruhi partisipasi tenaga kerja wanita di kecamatan medan deli*". Skripsi (universitas sumatera utara, 2018), h.43

## 5. Jenis Kelamin

Jenis kelamin adalah perbedaan antara laki-laki dan perempuan secara biologis dimulai sejak seseorang lahir. Perbedaan mendasar terhadap laki-laki maupun perempuan dapat dilihat berdasarkan sifat dan perilaku yang menjelaskan arti menjadi seseorang laki-laki atau perempuan dalam suatu budaya.<sup>38</sup>

Secara umum partisipasi angkatan kerja perempuan lebih rendah dibandingkan tingkat partisipasi angkatan kerja laki-laki, hal tersebut disebabkan laki-laki dianggap sebagai tulang punggung serta berperan dalam mencari nafkah bagi keluarga, sehingga bisa lebih produktif serta selektif dalam bekerja<sup>39</sup>

### ***E. Keterkaitan Antar variabel***

Berikut ini akan dijelaskan bagaimana hubungan antar variabel, serta berbagai teori yang menjadi patokan penelitian tersebut.

#### 1. Hubungan Penawaran Tenaga Kerja Dengan Jam Kerja

Jam kerja merupakan jumlah atau lamanya waktu yang dipergunakan untuk berdagang atau membuka usaha mereka untuk melayani konsumen setiap harinya. Secara teoritis terdapat hubungan yang erat antara jumlah jam kerja dengan penawaran tenaga kerja, apabila dalam penawaran tenaga kerja mengalami kenaikan maka jumlah jam kerja juga akan mengalami peningkatan karena kenaikan tingkat penawaran tenaga kerja akan menghasilkan rupiah yang lebih besar akibat waktu kerja yang ditingkatkan.

---

<sup>38</sup>Sugihartono dkk. *Psikologi pendidikan*, Yogyakarta: UNY Press, 2007, h. 35

<sup>39</sup>Payaman J. Simanjutak. *Pengantar Ekonomi Sumber Daya Manusia*, Jakarta: Fakultas Ekonomi Universitas Indonesia, 2001, h. 40



## 2. Hubungan Penawaran Tenaga Kerja Dengan Modal

Tenaga kerja dan modal merupakan beberapa dari faktor produksi yang penting bagi kelangsungan usaha. Modal dan tenaga kerja merupakan inti dari proses keberlangsungan bisnis, apabila modal mengalami masalah dalam distribusinya, maka secara keseluruhan akan mengalami masalah pula, termasuk kepada tenaga kerja. Suatu Usaha yang dibangun tidak akan berkembang tanpa didukung dengan modal yang dapat menopang faktor produksi yang lain. Sehingga modal dapat dikatakan sebagai pusat inti dari usaha yang dibangun tersebut. Biasanya modal dengan dana sendiri memberikan arti bahwa dana tersebut dipersiapkan oleh pembisnis yang bersangkutan.<sup>40</sup>

## 3. Hubungan Penawaran Tenaga Kerja Dengan Tingkat Pendidikan

Pendidikan sejatinya sebagai wadah yang diperuntukan untuk pengembangan diri dan mengasah kemampuan. Saat ini tingkat pendidikan menjadi tolak ukur, dalam mencari pekerjaan dikarenakan tingkat pendidikan yang tinggi dianggap mampu untuk menghasilkan tenaga kerja yang bermutu tinggi, serta mempunyai pola pikir dan cara bertindak yang modern.

## 4. Hubungan Penawaran Tenaga Kerja Dengan Jumlah Tanggungan Keluarga

Jumlah tanggungan anggota keluarga dapat menentukan jumlah kebutuhan keluarga. Semakin banyak jumlah keluarga yang ditanggung, maka semakin besar pula kebutuhan yang harus dipenuhi. Sehingga cenderung lebih mendorong

---

<sup>40</sup>Adler Manurung Haymans. *Modal Untuk Bisnis UKM*. (Jakarta: Kampus Media Nusantara.2007), h.21

anggota keluarga lain untuk ikut bekerja serta menambah waktu kerja untuk mendapat upah yang lebih guna memenuhi kebutuhan ekonomi keluarganya.<sup>41</sup>

#### 5. Hubungan penawaran tenaga kerja dengan jenis kelamin

Tingkat partisipasi kerja laki-laki selalu mendominasi, ketimbang tingkat angkatan kerja perempuan dikarenakan pekerja laki-laki biasanya lebih selektif dalam memilih pekerjaan yang sesuai dengan aspirasinya baik dari segi pendapatan maupun kedudukan dibanding pekerja perempuan hampir semua laki-laki yang telah mencapai usia kerja terlibat dalam kegiatan ekonomi karena laki-laki merupakan pencari nafkah utama dalam keluarga.<sup>42</sup>

#### **F. Kerangka Pikir**

Dalam penawaran tenaga kerja di sektor informal Kecamatan Somba Opu Kabupaten Gowa disebabkan oleh beberapa faktor yaitu jam kerja, modal, tingkat pendidikan, jumlah tanggungan keluarga dan jenis kelamin.

Jam kerja mempunyai hubungan terhadap penawaran tenaga kerja. apabila dalam penawaran tenaga kerja mengalami kenaikan maka jumlah jam kerja juga akan mengalami peningkatan karena kenaikan tingkat penawaran tenaga kerja akan menghasilkan rupiah yang lebih besar akibat waktu kerja yang ditingkatkan.

Untuk membangun sebuah bisnis dibutuhkan sebuah dana atau disebut dengan modal. Bisnis yang dibangun tidak akan berkembang tanpa didukung dengan modal. Tingkat pendidikan juga menjadi dasar dalam penawaran tenaga

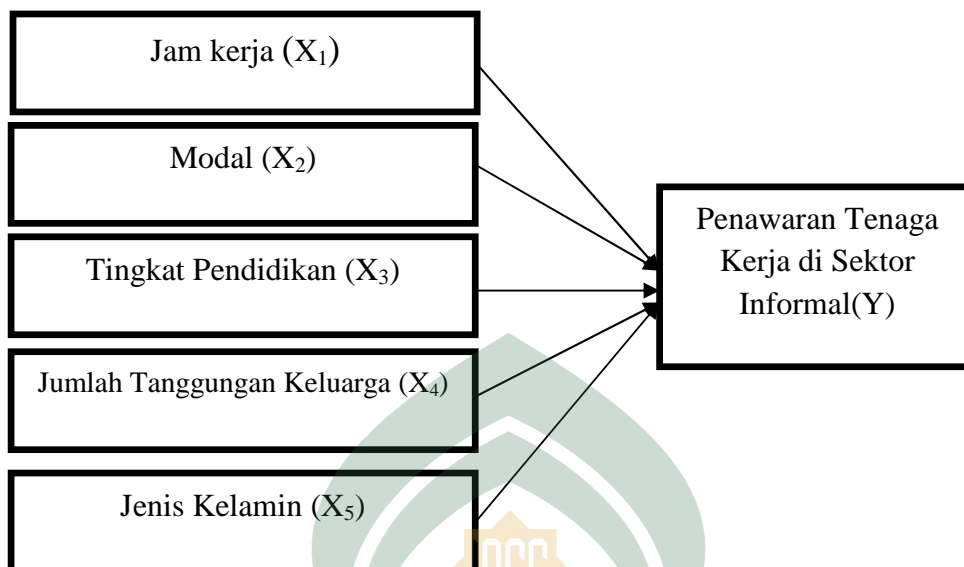
---

<sup>41</sup>Soertarto, E. *Analisis Curahan Kerja Wanita dan Kontribusinya Terhadap Pendapatan Petani*, Forum Pascasarjana, 2002, h. 41-53

<sup>42</sup>Payaman J.Simanjuntak. *Pengantar Ekonomi Sumber Daya Manusia*, Lembaga Penelitian Fakultas Ekonomi Universitas Indonesia, 2001, h.23

kerja dan peningkatan produktif. Semakin tinggi tingkat pendidikan seseorang maka semakin mudah mereka menerima pengetahuan, teknologi, sehingga akan meningkatkan produktivitas yang ada pada akhirnya akan meningkatkan kesejahteraan keluarga.

Faktor yang mempengaruhi penawaran tenaga kerja di sektor informal Kecamatan Somba Opu Kabupaten Gowa selanjutnya adalah jumlah tanggungan keluarga. Jumlah anggota keluarga akan menentukan jumlah kebutuhan keluarga. Semakin banyak anggota keluarga yang harus ditanggung maka semakin besar pula kebutuhan yang harus dipenuhi, sehingga cenderung lebih mendorong keluarga ikut bekerja atau mencari pendapatan yang lebih guna memenuhi kebutuhan keluarga. Dan selanjutnya jenis kelamin. Secara universal tingkat produktivitas laki-laki lebih tinggi dari pada perempuan. Hal ini dipengaruhi oleh faktor yang dimiliki perempuan seperti fisik yang kurang kuat. Dalam bekerja cenderung menggunakan perasaan atau faktor biologis seperti harus cuti karena melahirkan. Selain itu, pekerja laki-laki lebih selektif dalam memilih pekerjaan yang sesuai dengan aspirasinya baik dari segi pendapatan maupun kedudukan dibanding perempuan. Selain itu, laki-laki merupakan pencari nafkah utama dalam keluarga.



## **BAB III**

### **METODE PENELITIAN**

#### ***A. Jenis Penelitian dan Lokasi Penelitian***

Dalam suatu penelitian terdapat dua jenis penelitian yaitu penelitian kuantitatif dan penelitian kualitatif. Adapun jenis penelitian ini yaitu penelitian kuantitatif. Penelitian kuantitatif pada dasarnya menekankan analisis pada data-data *numeric* (angka) yang diolah dengan menggunakan metode statistika. Metode ini juga menggunakan alat bantu berupa software SPSS untuk dalam membantu melakukan pengolahan data tersebut. Dengan metode kuantitatif akan diperoleh informasi dalam pengambilan keputusan dan signifikansi pengaruh secara parsial dan simultan terhadap variabel dalam Penawaran Tenaga Kerja Di Sektor Informal Kecamatan Somba Opu Kabupaten Gowa (Subsektor Pedagang Kaki Lima).

Adapun yang menjadi lokasi penelitian ini dilakukan di Kecamatan Somba Opu Kabupaten Gowa.

#### ***B. Pendekatan Penelitian***

Pada dasarnya pendekatan penelitian ini dilakukan dengan menggunakan pendekatan eksplanatori. Pendekatan eksplanatori merupakan penelitian yang menjelaskan hubungan sebab akibat antara variabel-variabel yang dapat mempengaruhi hipotesis. Pada penelitian ini terdapat lima variabel yang akan saling dihubungkan sejauh manam hubungan variabel terikat dan variabel bebas tersebut saling memperngaruhi.

### **C. Sumber Data**

Sumber data adalah segala sesuatu yang dapat memberikan informasi mengenai data. Sumber data yang dilakukan peneliti adalah data primer. Data primer merupakan data yang diperoleh dari sumber pertama baik individu maupun kelompok seperti hasil pengisian kuesioner yang biasa dilakukan oleh responden. Data primer yang peneliti kumpulkan adalah jumlah Pedagang Kaki Lima Di Kecamatan Somba Opu Kabupaten Gowa (Subsektor Pedagang Kaki Lima).

### **D. Populasi Dan Sampel**

#### **1. Populasi**

Populasi merupakan kumpulan dari semua kemungkinan orang-orang, benda-benda, dan ukuran lainnya, yang menjadi objek perhatian atau kumpulan seluruh objek yang menjadi perhatian.<sup>43</sup> Populasi merupakan sekelompok orang, kejadian atau hal-hal yang menarik untuk diteliti yang dibatasi oleh peneliti itu sendiri.<sup>44</sup> Adapun populasi dalam penelitian adalah penawaran tenaga kerja di sektor informal Kecamatan Somba Opu Kabupaten Gowa (subsektor pedagang kaki lima) yang berjumlah 116 orang.

---

<sup>43</sup>Rohmatul Isrohah."Analisis Pengaruh Modal Kerja dan Jam Kerja Terhadap Pendapatan Bersih Pedagang Kaki Lima Di Kelurahan Ngaliyah Semarang". Skripsi. (Universitas Islam Negeri Walisongo. 2015), H.72

<sup>44</sup>Zulganef, "Metode Penelitian Sosial Dan Bisnis", Yogyakarta: Graha Ilmu, 2013. h.133

## 2. Sampel

Sampel merupakan sebagian dari jumlah dan karakteristik yang dimiliki oleh populasi.<sup>45</sup> Meskipun sampel hanya merupakan bagian dari populasi, kenyataan-kenyataan yang diperoleh dari sampel itu harus dapat menggambarkan dalam populasi.

Dalam penelitian terdapat dua macam teknik sampel yang biasa digunakan yaitu *Probability Sampling* dan *Non Probability Sampling*. Adapun teknik sampel yang digunakan adalah *Probability Sampling*, yaitu teknik pengambilan sampel memberikan peluang yang sama bagi setiap unsur (anggota) populasi untuk dipilih menjadi anggota sampel.<sup>46</sup> Teknik ini meliputi *sampel random sampling*, *disproportionate stratified random sampling*, *cluster sampling* (area sampling).

Menurut Sugiyono *Simple Random Sampling* dikatakan (sederhana) karena pengambilan sampel anggota populasi yang dilakukan secara acak tanpa memperhatikan strata yang ada dalam populasi tersebut.<sup>47</sup>

Menurut Arikunto penentuan pengambilan sampel yakni, apabila jumlah subyeknya lebih dari 100 orang maka dapat diambil antara 10-15% atau 20-25% atau lebih, tergantung dari:

- a. Kemampuan peneliti dilihat dari segi pendanaan dan waktu.
- b. Wilayah pengamatan dari setiap subyek, karena hal ini menyangkut banyak sedikitnya data
- c. Besar kecilnya resiko yang ditanggung peneliti.<sup>48</sup>

<sup>45</sup>Sugiyono. *Memahami Penelitian Kuantitatif*, Bandung: ALFABETA, 2012, h.120

<sup>46</sup>Sugiyono. *Memahami Penelitian Kualitatif*, Bandung: ALFABETA, 2010, h.52

<sup>47</sup>Sugiyono. *Statistika Untuk Penelitian*. Bandung: ALFABETA, 2001, h.57

Dari penjelasan diatas maka peneliti menggunakan teknik *Probability Sampling* dengan jenis *Simple Random Sampling* yaitu cara pengambilan secara acak tanpa memperhatikan strata (tingkatan) dalam anggota populasi tersebut. Adapun sampel yang digunakan sebanyak 47 dari 116 populasi yang diperoleh dengan menarik 40% dari total populasi.<sup>49</sup>

Sampel= Jumlah Populasi X 40%

$$\text{Sampel} = \frac{116 \times 40}{100}$$

Sampel = 47

Dengan demikian jumlah sampel yang diambil dalam penelitian ini sebanyak 47 pedagang kaki lima.

### ***E. Metode Pengumpulan Data***

Adapun metode pengumpulan data dalam penelitian ini adalah sebagai berikut:

#### **1. Kuisisioner**

Kuesioner merupakan teknik pengumpulan data yang dilakukan dengan cara memberi seperangkat pernyataan atau pertanyaan tertulis kepada responden untuk dijawabnya.<sup>50</sup> Proses penelitian ini bersifat terbuka, yakni mengajukan pernyataan secara langsung mengenai variabel penelitian yang ditentukan

---

<sup>48</sup>Suharsimi Arikunto, *Prosedur Penelitian Suatu Pendekatan Praktek* (Jakarta: Rineka Cipta,2002), h.134

<sup>49</sup>Gay, L.R dan Diehl, P.L. *Research Methods for Business and Management*, New York: MacMillan Publishing Company, 1992, h.253

<sup>50</sup>Sugiyono. "*Metode Penelitian Kuantitatif Kualitatif dan R&D*". Bandung:ALFABETA, 2013. h.142



sebelumnya. adapun variabel penelitian yaitu jam kerja, modal, tingkat pendidikan, jumlah tanggungan keluarga, dan jenis kelamin.

## 2. Dokumentasi

Dokumentasi merupakan catatan peristiwa yang sudah berlalu.<sup>51</sup> Dokumen ini bisa berbentuk tulisan, gambar dan karya. teknik pengumpulan data dengan mengumpulkan data seperti pencatatan dokumen-dokumen dari Dinas Perindustrian dan Perdagangan Kabupaten Gowa.

### ***F. Teknik Analisis Data***

Metode analisis yang digunakan dalam melihat pengaruh variabel bebas terhadap variable terikat adalah dengan menggunakan metode analisis regresi linear berganda.

Data yang digunakan dalam analisis secara kuantitatif dengan model analisis statistika yaitu persamaan regresi linear berganda. fungsi persamaan yang digunakan adalah sebagai berikut:

$$Y = f(X_1, X_2, X_3, X_4, X_5)$$

Persamaan tersebut kemudian ditransformasikan ke dalam persamaan non-linear sebagai berikut:

$$Y = B_0 \cdot X_1^1 \cdot X_2^2 \cdot X_3^3 \cdot X_4^4 \cdot D_m$$

Kemudian fungsi tersebut di transformasikan ke dalam model persamaan regresi linear berganda dengan spesifikasi model sebagai berikut:

$$\ln Y = \ln B_0 + \ln B_1 \ln X_1 + \ln B_2 \ln X_2 + \ln B_3 \ln X_3 + \ln B_4 \ln X_4 + \ln B_5 + e$$

Keterangan:

---

<sup>51</sup> Sugiyono. "Metode Penelitian Kuantitatif Kualitatif dan R&D". Bandung: ALFABETA, 2013. h.329

$Y$	= penawaran tenaga kerja
$\beta_0$	= Konstanta
$\beta_1 \beta_2 \beta_3 \beta_4$	= Koefisien Regresi
$X_1$	= Jam kerja
$X_2$	= modal
$X_3$	= pendidikan
$X_4$	= jumlah tanggungan keluarga
$X_5$	= jenis kelamin
$D_m$	= dummies variabel dimana laki-laki =1 perempuan =0
$e$	= Standar error

### 1. Uji Asumsi Klasik

Uji asumsi klasik bertujuan untuk memastikan bahwa model yang didapatkan benar-benar memenuhi asumsi dasar dalam analisis regresi linier berganda. Sedangkan pengertian lain model yang dibuat harus terlepas dari penyimpangan asumsi adanya serial autokorelasi, normalitas, heteroskedastisitas dan multikolinearitas.

#### a) Uji Normalitas

Uji normalitas bertujuan untuk mengetahui normal atau tidaknya suatu distribusi data. Uji normalitas menjadi hal yang sangat penting karena salah satu syarat pengujian parametric-test (uji parametrik) adalah data yang harus memiliki distribusi normal.<sup>52</sup> terdapat beberapa cara yang dapat dilakukan dalam melakukan tahap uji apakah data yang dimasukkan

---

<sup>52</sup>Hariadi Sarjono dan Winda Julianita, *SPSS Vs LISREL: Sebuah Pengantar Aplikasi untuk Riset*, Jakarta: Salemba Empat, 2011. h.53

dapat dikatakan terdistribusi secara normal atau tidak dengan digunakan adalah Normal P-P Plot. Pada Normal P-P Plot prinsipnya normalitas dapat dideteksi dengan melihat penyebaran data (titik) pada sumbu diagonal grafik atau dengan melihat histogram dari residualnya adapun Dasar pengambilan keputusannya yakni sebagai berikut :

- 1) Jika data menyebar di sekitar garis diagonal dan mengikuti arah garis di diagonal atau grafis histogramnya menunjukkan pola distribusi normal, maka model regresi memenuhi asumsi normalitas.
- 2) Jika data menyebar jauh dari garis diagonal dan/atau tidak mengikuti arah garis diagonal atau grafik histogram tidak menunjukkan pola distribusi normal, maka model regresi tidak memenuhi asumsi normalitas.

b) Uji Multikolinieritas

Uji ini digunakan untuk melihat apakah hubungan diantara variabel bebas memiliki masalah multikorelasi (gejala multikolerasi) atau tidak. Multikorelasi merupakan korelasi yang sangat tinggi atau sangat rendah yang terjadi pada hubungan diantara variabel bebas.<sup>53</sup> Pada penelitian ini, multikolinieritas dinilai dari *Variance Inflation Factor (VIF)*. Apabila nilai *Variance Inflation Factor*  $VIF < 10$  maka dapat dikatakan terjadi multikolinieritas sedangkan jika nilai *Variance Inflation Factor*  $VIF < 10$  maka dapat dikatakan tidak terjadi multikolinieritas.

---

<sup>53</sup>T. Wijaya, *Analisis Data Penelitian Menggunakan SPSS*, Yogyakarta: Universitas Atma Jaya, 2009. h.119

c) Uji heteroskedastisitas

Pengujian ini dilakukan untuk melihat pengaruh variabel dalam model regresi terjadi ketidaksamaan varian dari satu pengamatan ke pengamatan yang lain.<sup>54</sup> Model regresi yang memenuhi persyaratan adalah dimana terdapat kesamaan varians dari residual satu pengamatan ke pengamatan yang lain tetap atau disebut homoskedastisitas. ini untuk menguji apakah pada suatu data ada gejala heteroskedastisitas maka dilakukan *Uji Glejser*. Pada pembahasan jika signifikan lebih dari probabilitas 0,05 maka tidak terjadi heteroskedastisitas dan sebaliknya jika kurang dari 0,05 maka terjadi heteroskedastisitas.

d) Uji Autokorelasi

Uji autokorelasi digunakan untuk mengetahui di dalam model regresi linear terdapat korelasi antara kesalahan pengganggu pada periode  $t$  dengan kesalahan pengganggu pada periode  $t-1$  (sebelumnya). Jika terjadi korelasi maka akan muncul problem dari autokorelasi. Autokorelasi disebabkan karena kesalahan pengganggu tidak bebas dari observasi satu ke observasi lainnya. Salah satu cara untuk keberadaan autokorelasi dengan menggunakan uji *Durbin Watson*. Ketentuan pengujiannya sebagai berikut:

Jika  $DL < DW < 4 - DU$  maka tidak terjadi autokorelasi

---

<sup>54</sup>Imam Ghozali. "Aplikasi Analisis Multivariate Dengan Program Spss", BP UNDIP, Semarang. 2001.

## 2. Pengujian Hipotesis

Untuk mengetahui tingkat signifikansi dari masing-masing koefesien variabel maka dilakukan pengujian sebagai berikut:

### a) Analisis Koefesien determinansi ( $R^2$ )

Koefesien determinansi ( $R^2$ ) digunakan untuk mengukur seberapa peranan variabel independen terhadap variabel dependen. Nilai dari koefesien determinansi berada pada antara nol dan satu. Jika *nilai*  $R^2$  lebih kecil maka kemampuan variabel bebas dalam menjelaskan variabel dependen menjadi terbatas. Sebaliknya jika nilai  $R^2$  lebih besar maka variabel bebas dapat memberikan hampir semua informasi yang dibutuhkan dalam variabel dependen.<sup>55</sup>

Dalam penelitian dengan menggunakan  $R^2$  *square* nilai dapat naik turun dengan adanya penambahan dari variabel baru yang ditambahkan ke dalam model.

### b) Uji F (simultan)

Uji F dilakukan untuk mengetahui tingkat pengaruh jam kerja, modal, pendidikan, jumlah tanggungan keluarga dan jenis kelamin terhadap penawaran tenaga kerja di sektor informal Kecamatan Somba Opu Kabupaten Gowa (subsektor pedagang kaki lima) dengan rumus yakni :

$$F_{hitung} = \frac{R^2 / (k-1)}{(1-R^2) / (N - k)}$$

<sup>55</sup>Imam Ghazali. *Aplikasi Analisis Multivariate Dengan Program IBM SPSS 19*. Badan Penerbit Universitas Diponegoro, Semarang. 2011. H.97-99

Keterangan :

$R^2$  : Koefisien determinasi

k : Jumlah variabel bebas

N : Jumlah sampel (observasi)

Dengan tingkat keyakinan tertentu  $df (n-k, k-1)$  jika  $F_{hitung} > F_{tabel}$ , maka  $H_0$  ditolak, yang berarti bahwa uji secara serempak semua variabel independen yang digunakan dapat menunjukkan adanya pengaruh yang signifikan terhadap variabel dependen.

Hipotesis yang digunakan :

$H_0 : \beta_1 = \beta_2 = \beta_3 = 0$ , artinya, variabel independen tidak mempengaruhi variabel dependent.

$H_a : \beta_1 \neq \beta_2 \neq \beta_3 \neq 0$ , artinya, variabel independen mempengaruhi variabel dependent. Dan apabila probabilitas (F-Statistik), dari 0,10 maka bisa dikatakan signifikan.

Kriteria pengujian yang digunakan :

- 1)  $F_{hitung} > F_{tabel}$  :  $H_0$  ditolak dan  $H_a$  diterima. Artinya, variabel pendapatan, modal, pendidikan, jumlah tanggungan keluarga dan jenis kelamin secara bersama-sama berpengaruh penawaran tenaga kerja di sektor informal Kecamatan Somba Opu Kabupaten Gowa (subsektor pedagang kaki lima)
- 2)  $F_{hitung} < F_{tabel}$  :  $H_0$  diterima dan  $H_a$  ditolak. Artinya, variabel pendapatan, modal, pendidikan, jumlah tanggungan

keluarga dan jenis kelamin secara bersama-sama tidak berpengaruh terhadap penawaran tenaga kerja di sektor informal Kecamatan Somba Opu Kabupaten Gowa (subsektor pedagang kaki lima).

c) Uji Statistik (t)

Uji t dilakukan untuk mengetahui pengaruh dari setiap masing-masing atau parsial variabel independen terhadap variabel dependen.<sup>56</sup>

Dalam penentuan t tabel berdasarkan taraf signifikan yaitu 0,05 dan derajat kebebasan ( $n - 1 - k$ ).

Perumusan hipotesisnya adalah sebagai berikut:

Jika  $H_0 : \beta_1 = 0$  variabel independen secara parsial tidak berpengaruh negatif dan signifikan terhadap variabel dependen.

Jika  $H_0 : \beta_1 < 0$  variabel independen secara parsial berpengaruh negatif dan signifikan terhadap variabel dependen terhadap variabel dependen.

Dalam pengujian hipotesis dengan uji t digunakan rumus sebagai berikut:

$$t_{hitung} = \frac{b_i}{se(b_i)}$$

Dimana :

$b_i$  = koefisien regresi

$se(b_i)$  = standar eror koefisien regresi

<sup>56</sup>Imam Ghozali. *Aplikasi "Analisis Multivariate Dengan Program Spss"*, BP UNDIP: Semarang.2001

sedangkan kriteria pengujiannya adalah sebagai berikut:

- ) apabila  $t_{\text{hitung}} > t_{\text{statistik}}$  maka  $H_0$  ditolak dan  $H_1$  diterima
- ) apabila  $t_{\text{hitung}} < t_{\text{statistik}}$  maka  $H_0$  ditolak dan  $H_1$  ditolak





## BAB IV

### HASIL DAN PEMBAHASAN

#### *A. Gambaran Umum Wilayah dan Fokus Penelitian*

##### **1. Gambaran Umum Wilayah Kecamatan Somba Opu**

Kecamatan Somba Opu merupakan salah satu kecamatan diantara 18 Kecamatan yang ada di Kabupaten Gowa. Secara geografis, letak Kecamatan somba opu ini berbatasan dengan kota makassar di bagian utara. Kecamatan Pallangga di bagian selatan, Kecamatan Pallangga dan Kota Makassar di bagian barat, dan Kecamatan Bontomarannu di bagian timur. Sementara letak Kecamatan Somba Opu berdasarkan astronomis terletak pada 5 derajat 12'5" Lintang Selatan dan 119 derajat 27'15" Bujur timur.

Kecamatan somba opu yang memiliki luas wilayah 28,09 Km<sup>2</sup> atau 1,49% dari luas wilayah Kabupaten Gowa dan berada di ± 23 meter di atas permukaan laut. Wilayah dibagi menjadi 14 kelurahan yaitu kelurahan paccinongan, kelurahan bonto-bontoa, kelurahan tombolo, kelurahan katangka, kelurahan samata, kelurahan romangpolong, kelurahan kalegowa, kelurahan pandang-pandang, kelurahan sungguminasa, kelurahan tompobalang, kelurahan batangkaluku, kelurahan tamarunang, kelurahan bontoramba, kelurahan mawang merupakan tempat daya tarik bagi masyarakat untuk mencari lapangan pekerjaan karena secara morfologis Kecamatan Somba Opu merupakan daerah pengembangan kawasan parawisata.

## 2. Penduduk Kabupaten Gowa

Penyebaran penduduk salah satu indikator yang mempengaruhi sumber daya manusia dalam upaya pertumbuhan perekonomian suatu daerah. Tidak terkecuali Kecamatan Somba Opu Kabupaten Gowa sebagai jumlah penduduk yang masih tertinggi.

Tabel 4.1 Jumlah Penduduk Kabupaten Gowa tahun 2018

No	Kecamatan	Jenis Kelamin		Jumlah	Sex Ratio
		LAKI-LAKI	PEREMPUAN		
1	Bontonompo	19.955	21.863	41.818	91
2	Bontonompo Selatan	14.316	15.447	29.763	93
3	Bajeng	34.024	34.796	68.820	98
4	Bajeng Barat	12.098	12.754	24.852	95
5	Pallangga	59.694	61.086	120.780	98
6	Barombong	19.515	19.988	39.503	98
7	Somba Opu	81.239	81.740	162.979	99
8	Bontomarannu	17.381	17.633	24.064	100
9	Pattalassang	12.059	12.005	24.064	100
10.	parangloe	8.977	9.407	18.384	95
11.	Manuju	7.229	7.730	14.959	94
12.	tinggimoncong	11.801	12.049	23.850	98
13.	Tombolo pao	14.802	14.362	29.164	103
14.	Parigi	5.961	6.736	12.697	89
15.	Bungaya	7.829	8.471	16.300	92
16.	Bontolempangan	5.800	6.513	12.313	90
17.	Tompobulu	13.791	14.817	28.608	93
18.	Biringbulu	15.343	16.282	31.625	94
	Total	361.814	373.679	735.493	97

Sumber: Badan Pusat Statistik Kabupaten Gowa Tahun 2018

Berdasarkan Tabel 4.1 menunjukkan jumlah penduduk yang terbesar di Kabupaten Gowa yaitu Kecamatan Somba Opu yaitu sebesar 162.979 orang dimana jumlah penduduk laki-laki sebesar 81.239 orang dan perempuan sebesar 81.740 orang. Sedangkan sex ratio atau rasio jenis kelamin di Kecamatan Somba Opu tercatat kurang dari 100. Hal ini menunjukkan bahwa distribusi jenis kelamin perempuan lebih banyak dibandingkan laki-laki.

### **3. Gambaran Umum Pedagang Kaki Lima Di Kecamatan Somba Opu Kabupaten Gowa**

Pedagang kaki lima merupakan pedagang yang menjualkan dagangan mereka di tempat yang umum seperti tepi jalan, taman-taman, emperan-emperan toko atau lokasi yang bukan milik mereka tanpa adanya surat izin usaha dari pemerintah setempat.

Pada dasarnya pedagang kaki lima yang berada di Kecamatan Somba Opu Kabupaten Gowa memperdagangkan barang-barang dan jasa pada jenis tertentu. Berdasarkan jumlah responden yang diambil sebesar 47 pedagang kaki lima di Kecamatan Somba Opu Kabupaten Gowa, ada 6 kelompok pedagang yang diambil untuk dijadikan sampel yaitu:

- a) Pedagang makanan
- b) Pedagang minuman
- c) Pedagang buah
- d) Pedagang pakaian
- e) Pedagang campuran

## f) Pedagang kaligrafi

Dalam pengembangan lapangan pekerjaan di sektor formal yang berada di Kecamatan Somba Opu Kabupaten Gowa yang semakin sedikit menyebabkan orang memilih menjadi pedagang kaki lima karena untuk menafkahi keluarga. Keberadaan pedagang kaki lima yang semakin banyak menimbulkan ketakutan apabila waktu kegiatannya digusur. Upaya penawaran tenaga kerja di sektor formal diharapkan lebih banyak diserap dan pemberian status legalisasi bagi pedagang sektor informal dapat memberikan manfaat bagi pemerintah maupun pedagang kaki lima.

#### 4. Karakteristik Responden

Responden dalam penelitian ini sebanyak 47 orang pedagang kaki lima di Kecamatan Somba Opu Kabupaten Gowa. Berikut distribusi responden menurut jenis kelamin, jumlah tanggungan keluarga, tingkat pendidikan, modal dan pendapatan.

##### a) Distribusi Responden Menurut Jenis Kelamin

Tabel 4. 2 Distribusi Responden Menurut Jenis Kelamin

NO	Jenis Kelamin	Jumlah Responden
1	Laki-laki	33
2	Perempuan	14
	<b>Jumlah</b>	<b>47</b>

*Sumber: Hasil Olahan Data Primer, Tahun 2018*

Dari tabel di atas menunjukkan bahwa dari 47 responden terdapat 33 orang peranan lebih besar dari laki-laki dibandingkan perempuan yang sebesar 14 orang. Hal ini dikarenakan laki-laki dianggap sebagai pencari nafkah yang paling utama bagi keluarga sehingga bisa lebih selektif dalam bekerja dan lebih produktif.

Adapun hubungan antara jenis kelamin dengan penawaran tenaga kerja pedagang kaki lima yang distribusikan ke dalam persentase responden menurut jenis kelamin dan jumlah penawaran tenaga kerja per minggu sebagai berikut:

Tabel 4.3 Distribusi persentase responden menurut jenis kelamin dan jumlah penawaran tenaga kerja selama perminggu

No	Penawaran Tenaga Kerja (Pendapatan)	Penawaran		Total	Persentase
		Laki-Laki	Perempuan		
1	<350.000	0	4	4	8,52%
2	350.000 - 400.000	0	7	7	14,89%
3	400.000 - 450.000	4	3	6	12,76%
4	450.000 - 500.000	15	0	15	31,91%
5	500.000 - 550.000	5	0	5	10,64%
6	550.000 - 600.000	5	0	5	10,64%
7	> 600.000	4	0	4	8,52%
<b>Jumlah</b>		33	14	47	100%

Sumber: Hasil Olahan Data Primer, Tahun 2018

Berdasarkan tabel di atas persentase dengan 31,91% dengan total 15 responden yang terdiri dari 12 laki-laki dan 3 perempuan dengan pendapatan penawaran tenaga kerja Rp.450.000 – Rp.500.000 ini menunjukkan bahwa jumlah penawaran tenaga kerja yang dihitung selama perminggu lebih besar jumlah

tenaga kerja laki-laki yang bekerja dibandingkan jumlah tenaga kerja perempuan yang bekerja sebagai pedagang kaki lima. Hal ini disebabkan karena beberapa faktor seperti perempuan memiliki fisik yang kurang kuat dari pada laki-laki dan di samping itu perempuan juga harus mengurus rumah tangga. Ketika laki-laki dianggap lebih dominan terhadap perekonomian rumah tangga, maka laki-laki akan mencari dan melakukan pekerjaan apapun untuk dapat memenuhi kebutuhan rumah tangga termasuk bekerja sebagai pedagang kaki lima.

b) Distribusi responden menurut jumlah tanggungan keluarga

Jumlah tanggungan keluarga merupakan jumlah anggota keluarga yang ditanggung dan dibiayai oleh tenaga kerja di sektor informal (sub sektor pedagang kaki lima) Kecamatan Somba Opu Kabupaten Gowa. Berikut tabel distribusi responden menurut jumlah tanggungan keluarga.:

Tabel 4.4 Distribusi responden menurut jumlah tanggungan keluarga

No	Jumlah Tanggungan Keluarga	Jumlah Responden
1	$\leq 2$	25
2	3-5	18
3	$\geq 5$	4
<b>Jumlah</b>		<b>47</b>

Sumber: Hasil Olahan Data Primer, Tahun 2018

Berdasarkan tabel di atas menunjukkan bahwa jumlah tanggungan keluarga yang terbesar berada pada  $\leq 2$  orang yang memiliki jumlah responden sebesar 25 responden dari 47 orang responden. sedangkan jumlah tanggungan keluarga  $\geq 5$  orang memiliki jumlah responden paling rendah yaitu 4 orang dari 47

responden. Selain yang menjadi tanggungan keluarga adalah anak. Ada juga cucu atau ponakan yang mereka biayai.

Adapun hubungan antara jumlah tanggungan keluarga dengan penawaran tenaga kerja pedagang kaki lima yang distribusikan ke dalam persentase responden menurut jumlah tanggungan keluarga dan jumlah penawaran tenaga kerja selama perminggu (pendapatan) sebagai berikut:

Tabel 4.5 Distribusi persentase reponden menurut jumlah tanggungan keluarga dan penawaran tenaga kerja per minggu

No	Penawaran Tenaga Kerja (Pendapatan)	Jumlah Tanggungan Keluarga			Total	Persentase
		<2	3-5	>5		
1	<350.000	4	1	0	5	10,64%
2	350.000 - 400.000	2	4	1	7	14,89%
3	400.000 - 450.000	2	4	0	6	12,76%
4	450.000 - 500.000	12	2	1	15	31,91%
5	500.000 - 550.000	2	3	0	5	10,64%
6	550.000 - 600.000	2	1	2	5	10,64%
7	> 600.000	1	3	0	4	8,52%
TOTAL		25	18	4	47	100%

Sumber: Hasil Olahan Data Primer, Tahun 2018

Berdasarkan tabel diatas total responden dari jumlah tanggungan keluarga yang paling besar adalah 15 responden dari jumlah tanggungan keluarga yang diantaranya kurang dari 2 orang sebanyak 12 orang, 3 – 5 orang sebanyak 2 orang dan lebih dari 5 orang sebanyak 1 orang dengan pendapatan penawaran tenaga kerja sebanyak Rp.450.000 – Rp.500.000 dengan total persentase 31,91%. Alasan menjadi pedagang kaki lima karena banyaknya jumlah keluarga yang mereka

tanggung, sehingga mencari pendapatan yang lebih untuk memenuhi kebutuhan ekonomi. Pada umumnya mereka tinggal bersama suami/isteri, anak, orang tua atau saudara. Sehingga responden menjadikan pedagang kaki lima sebagai pekerjaan utama yang sering dibantu oleh keluarga atau bekerja sendiri dalam kegiatan usahanya.

c) Distribusi responden menurut jam kerja

Jam kerja merupakan jumlah atau lamanya waktu yang dipergunakan untuk berdagang atau membuka usaha mereka untuk melayani konsumen setiap harinya.

Tabel 4.6. Distribusi Reponden Menurut Jam Kerja

No	Jam Kerja	Jumlah Responden
1	< 85	11
2	85 – 95	20
3	> 95	16
Jumlah		47

Sumber: Hasil Olahan Data Primer, Tahun 2018

Berdasarkan tabel diatas menunjukkan bahwa jam kerja yang terbesar digunakan oleh pedagang kaki lima untuk menjual dagangannya kepada konsumen adalah jam kerja 85-95 (mulai dari pagi sampai dengan malam) dengan responden sebesar 20. Sedangkan jam kerja yang terkecil digunakan oleh pedagang kaki lima adalah < 85 jam dengan jumlah responden sebesar 11 Adapun hubungan antara jam kerja dengan penawaran tenaga kerja pedagang kaki lima yang distribusikan ke dalam persentase responden menurut jam kerja dan jumlah penawaran tenaga kerja selama perminggu (pendapatan) sebagai berikut:



Tabel 4.7. Distribusi persentase responden menurut jam kerja dan penawaran tenaga kerja per minggu

No	Penawaran Tenaga Kerja (Pendapatan)	Jam Kerja			Jumlah	persentase
		< 85	85-95	> 95		
1	<350.000	1	4	0	5	10,64%
2	350.000 - 400.000	1	7	0	8	17,03%
3	400.000 - 450.000	2	3	1	6	12,76%
4	450.000 - 500.000	7	6	2	15	31,91%
5	500.000 - 550.000	0	1	3	4	8,51%
6	550.000 - 600.000	0	0	5	5	10,64%
7	> 600.000	0	0	4	4	8,51%
Jumlah		11	21	15	47	100%

Sumber: Hasil Olahan Data Primer, Tahun 2018

Berdasarkan tabel diatas hubungan jam kerja dengan penawaran tenaga kerja selama perminggu. Dapat dilihat penawaran tenaga kerja dengan tingkat pendapatan yang berkisar Rp.450.000 – 500.000 memiliki tingkat persentase yang tinggi yaitu 31,91%. Hal ini dikarenakan jumlah jam kerja yang digunakan oleh pedagang kaki lima dengan jam kerja berkisar kurang dari 85 jam sebesar 7 responden, jam kerja 85 – 95 jam sebesar 6 responden dan jam kerja lebih dari 95 jam sebesar 2 responden. Sedangkan penawaran tenaga kerja dengan pendapatan lebih dari Rp.600.000 dengan jam kerja lebih dari 95 jam memiliki tingkat persentase sebanyak 8,51% dengan total responden sebanyak 4 responden ini dikarenakan jumlah jam kerja yang dilakukan responden lebih meningkat sehingga pendapatan akan penawaran tenaga kerja juga semakin meningkat.

d) Distribusi responden menurut tingkat pendidikan

Pendidikan merupakan usaha sadar dan terencana untuk mewujudkan suasana belajar dan proses pembelajaran agar peserta didik secara aktif mengembangkan potensi dirinya. Berikut distribusi responden menurut tingkat pendidikan:

Tabel 4.8. Distribusi responden menurut tingkat pendidikan

No	Pendidikan (lama sekolah)	Jumlah responden
1	Tidak sekolah	0
2	SD	12
3	SMP	21
4	SMA	12
5	TPT	2
<b>Jumlah</b>		<b>47</b>

*Sumber: Hasil Olahan Data Primer, Tahun 2018*

Berdasarkan tabel diatas tingkat pendidikan yang paling tinggi untuk pedagang kaki lima adalah Sekolah Menengah pertama yaitu sebesar 21 responden sedangkan yang tingkat pendidikan sampai perguruan tinggi yaitu 2 responden dari 47 responden. Adapun hubungan antara tingkat pendidikan dengan penawaran tenaga kerja pedagang kaki lima yang distribusikan ke dalam persentase responden menurut tingkat pendidikan dan jumlah penawaran tenaga kerja selama perminggu sebagai berikut:

Tabel 4.9. Distribusi persentase responden menurut tingkat pendidikan dan penawaran tenaga kerja per minggu

No	Penawaran Tenaga Kerja (Pendapatan)	Tingkat Pendidikan					Jumlah	Persentase
		Tidak Sekolah	SD	SMP	SMA	TPT		
1	<350.000	0	2	0	2	0	4	8,51%
2	350.000 - 400.000	0	1	5	2	0	8	17,03%
3	400.000 - 450.000	0	2	3	1	0	6	12,76%
4	450.000 - 500.000	0	2	8	4	1	15	31,91%
5	500.000 - 550.000	0	2	2	1	0	5	10,64%
6	550.000 - 600.000	0	2	1	1	1	5	10,64%
7	> 600.000	0	1	2	1	0	4	8,51%
Jumlah		0	12	21	12	2	47	100%

Sumber: Hasil Olahan Data Primer, Tahun 2018

Berdasarkan tabel diatas menunjukkan hubungan antara tingkat pendidikan dan penawaran tenaga kerja selama perminggu dengan pedagang kaki lima. Pada tabel di atas penawaran tenaga kerja dengan pendapatan sebesar Rp.450.000 – 500.000 dengan tingkat pendidikan sekolah dasar sebanyak 2 responden, sekolah menengah pertama sebesar 8 responden dan sekolah menengah atas sebanyak 4 responden dan tingkat perguruan tinggi sebanyak 1 responden mempunyai tingkat persentase yang terbesar dengan nilai 31,91%. sedangkan penawaran tenaga kerja dengan pendapatan < Rp.350.000 dengan tingkat pendidikan sekolah dasar sebanyak 2 responden, sekolah menengah pertama sebesar 0 responden dan sekolah menengah atas sebanyak 2 responden dan tingkat perguruan tinggi sebanyak 0 responden hampir sama dengan penawaran tenaga kerja dengan pendapatan > Rp.600.000 dengan tingkat pendidikan sekolah dasar sebanyak 1 responden, sekolah menengah pertama sebesar 2 responden dan sekolah

menengah atas sebanyak 1 responden dan tingkat perguruan tinggi sebanyak 0 dengan tingkat persentase terendah keduanya yaitu 8,51% Hal ini dikarenakan responden mengalami keterbatasan ekonomi dalam ingin melakukan pendidikan.

e) Distribusi responden menurut modal

Tabel 4.10. Distribusi reponden menurut modal

No	Modal	Jumlah Responden
1	< 500.000	0
2	500 - 1 juta	0
3	1 - 2 juta	0
4	2 - 3 juta	5
5	3 - 4 juta	8
6	4 - 5 juta	12
7	5 - 6 juta	6
8	> 6.000.000	16
<b>Jumlah</b>		<b>47</b>

*Sumber: Hasil Olahan Data Primer, Tahun 2018*

Berdasarkan tabel di atas menunjukkan bahwa dari total responden sebanyak 47 responden terdapat modal yang paling banyak digunakan oleh responden yaitu lebih dari Rp.6.000.000 dengan total responden sebanyak 16 responden. Adapun modal yang paling sedikit dikeluarkan oleh responden dengan modal Rp.2.000.000 – Rp.3.000.000 sebanyak 5 responden. Adapun hubungan antara modal dengan penawaran tenaga kerja pedagang kaki lima yang distribusikan ke dalam persentase responden menurut modal dan jumlah penawaran tenaga kerja selama perminggu (pendapatan) sebagai berikut:

Tabel 4.11. Distribusi persentase reponden menurut modal dan penawaran tenaga kerja (pendapatan) per minggu

No	Penawaran Tenaga Kerja (Pendapatan)	Modal							Jumlah	Persen	
		< 500.000	500 - 1 juta	1 - 2 juta	2 - 3 juta	3 - 4 juta	4 - 5 juta	5 - 6 juta			> 6.000.000
1	<350.000	0	0	0	3	1	0	0	0	4	8,52%
2	350.000 - 400.000	0	0	0	0	2	4	0	1	7	14,89%
3	400.000 - 450.000	0	0	0	0	2	2	0	2	6	12,76%
4	450.000 - 500.000	0	0	0	1	3	2	0	9	15	31,91%
5	500.000 - 550.000	0	0	0	0	1	1	3	1	6	12,76%
6	550.000 - 600.000	0	0	0	0	0	3	0	2	5	10,64%
7	> 600.000	0	0	0	0	0	0	3	1	4	8,52%
8	Jumlah	0	0	0	4	9	12	6	16	47	100%

Sumber: Hasil Olahan Data Primer, Tahun 2018

Berdasarkan tabel di atas menunjukkan hubungan modal dengan penawaran tenaga kerja selama perminggu terhadap pedagang kaki lima. Terdapat penawaran tenaga kerja dalam pendapatan sebesar Rp.450.000 – Rp.500.000 dengan jumlah reponden terbesar sebanyak 15 responden dengan modal yang diantaranya Rp.2.000.000 - Rp.3.000.000 sebesar 1 responden, Rp.3.000.000 – Rp.4.000.000 sebesar 3 responden, Rp.4.000.000 – Rp.5.000.000 sebesar 2 responden dan lebih dari Rp.6.000.000 sebesar 9 responden dengan persentase 31,91%. Sedangkan penawaran tenaga kerja dalam pendapatan sebesar kurang dari Rp.350.000 dengan jumlah reponden yang terendah sebanyak 4 responden dengan modal diantaranya Rp.2.000.000 - Rp.3.000.000 sebesar 3 responden, Rp.3.000.000 – Rp.4.000.000 sebesar 1 responden, dan jumlah penawaran tenaga

kerja dalam pendapatan berkisar Rp.5.000.000 – Rp.6.000.000 sebesar 3 responden dan lebih dari Rp.6.000.000 sebesar 1 responden dengan tingkat persentase keduanya 8,52%.

f) Distribusi responden menurut pendapatan

Tabel 4.12 Data Pendapatan Responden

No	Penawaran Tenaga Kerja (Pendapatan)	Jumlah Responden
1	<350.000	5
2	350.000 - 400.000	7
3	400.000 - 450.000	6
4	450.000 - 500.000	15
5	500.000 - 550.000	5
6	550.000 - 600.000	5
7	> 600.000	4
8	<b>Jumlah</b>	47

*Sumber: Hasil Olahan Data Primer, Tahun 2018*

Berdasarkan tabel diatas dari jumlah 47 responden terhadap pendapatan penawaran tenaga kerja yang terbesar adalah Rp.450.000 – Rp.500.000 memiliki jumlah responden 15 orang, adapun pendapatan penawaran tenaga kerja sekitar Rp.350.000 – Rp.400.000 memiliki jumlah responden 7 orang. sedangkan pendapatan penawaran tenaga kerja lebih dari Rp.600.000 memiliki jumlah responden paling terkecil 4 responden.

## ***B. Hasil penelitian***

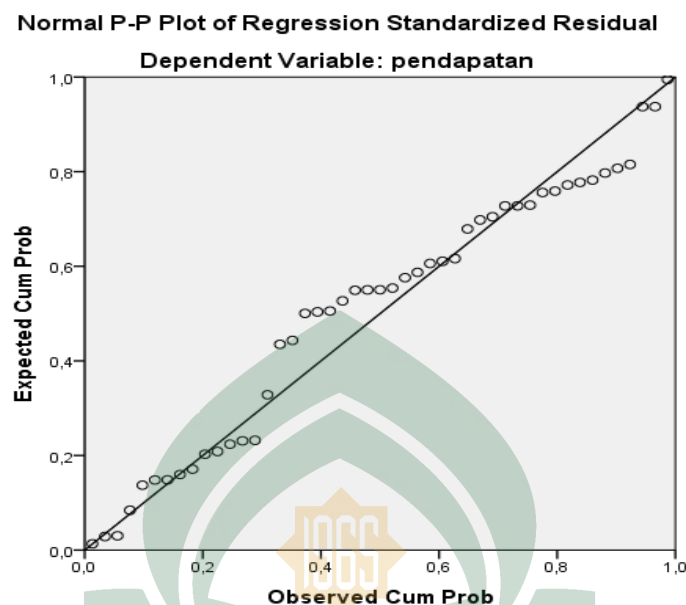
### **1. Hasil Uji Asumsi Klasik**

Uji asumsi klasik bertujuan untuk memastikan bahwa model yang diperoleh benar-benar memenuhi asumsi dasar dalam analisis regresi linier berganda. Dalam pengertian lain model yang dibuat harus lolos dari penyimpangan asumsi adanya serial autokorelasi, normalitas, heteroskedastisitas dan multikolinearitas.

#### a) Uji Normalitas Data

Uji normalitas merupakan uji untuk melihat apakah nilai dari residual terdistribusi normal atau tidak. Model regresi yang baik adalah jika nilai yang terdistribusi normal. Dalam uji normalitas yang dilakukan ini dengan menggunakan pengujian grafik P-P Plot dasar pengambilan keputusan terhadap uji ini yakni jika data menyebar di sekitar garis diagonal dan mengikuti arah garis di diagonal atau grafis histogramnya menunjukkan pola distribusi normal, maka model regresi memenuhi asumsi normalitas sedangkan jika data menyebar jauh dari garis diagonal dan/atau tidak mengikuti arah garis diagonal atau grafik histogram tidak menunjukkan pola distribusi normal, maka model regresi tidak memenuhi asumsi normalitas. Untuk mengetahui uji normalitas maka berikut hasil perhitungan yang dilakukan:

Gambar 4.13 grafik P-P Plot



Sumber : Output SPSS 24, Data Diolah Tahun 2018

Dari hasil perhitungan yang dilakukan dalam SPSS versi 24 seperti pada gambar diatas dapat dijelaskan grafik P-Plot terlihat titik-titik mengikuti dan mendekati garis diagonal sehingga disimpulkan bahwa model dalam regresi ini memenuhi asumsi normalitas.

b) Uji multikolineritas

Dalam uji multikolineritas yang bertujuan untuk menguji apakah dalam model regresi linear berganda ditemukan korelasi antar variabel bebas. Jika ada korelasi yang tinggi diantar variabel-variabel bebasnya, maka hubungan antara variabel bebas terhadap variabel terikatnya menjadi terganggu. Sebagai ilustrasi Jika tolerance  $> 0,10$  maka tidak terjadi multikolineritas dan jika nilai tolerance  $< 0,10$  maka terjadi multikolineritas. Sedangkan jika nilai VIF  $< 10,00$  maka tidak terjadi multikolineritas dan jika VIF  $> 10,00$  maka terjadi multikolinerita. berikut



nilai VIF dan tolerance serta korelasi variabel-variabel bebas dapat dilihat sebagai berikut:

Tabel 4.14 Hasil Uji Multikolinearitas

Uji Multikolinearitas	Tolerance	VIF
Jam kerja	0,511	1,956
Modal	0,460	2,175
Tingkat pendidikan	0,919	1,089
Jumlah tanggungan keluarga	0,854	1,171
Jenis kelamin	0,441	2,268

*Sumber : Output SPSS 24, Data Diolah Tahun 2018*

Berdasarkan uji multikolineritas yang dilakukan dengan program SPSS versi 24 diketahui hasil dari uji multikolineritas seperti tabel diatas yang menunjukkan bahwa nilai tolerance lebih besar dari 0,10. Hal ini dilihat dari data jam kerja sebesar  $0,511 > 0,10$ , nilai modal sebesar  $0,460 > 0,10$ , tingkat pendidikan  $0,919 > 0,10$ , nilai dari jumlah tanggungan keluarga sebesar  $0,854 > 0,10$  dan nilai jenis kelamin sebesar  $0,441 > 0,10$ . Sementara pada nilai VIF kurang dari 10,00. Hal ini dilihat dari nilai VIF pada jam kerja sebesar  $1,956 < 10,00$ , nilai VIF pada modal sebesar  $2,175 < 10,00$ , nilai VIF pada tingkat pendidikan sebesar  $1,089 < 10,00$ , nilai VIF pada jumlah tanggungan keluarga sebesar  $1,171 < 10,00$  dan nilai VIF pada jenis kelamin sebesar  $2,268 < 10,00$ . Berdasarkan hasil ini disimpulkan dari lima variabel tidak terjadi multikolineritas baik itu pada nilai Tolerance maupun VIF.

## c) Uji heteroskedastisitas

Dalam uji heterokedastisitas yang mempunyai tujuan untuk menguji apakah pada model regresi memiliki ketidaksamaan dari pengamatan yang satu ke pengamatan yang lainnya. Untuk mengetahui apakah dalam uji heteroskedastisitas berpengaruh atau tidak maka apabila  $\text{sig} > 0,05$  maka tidak terjadi heteroskedastisitas. Berikut hasil analisisnya:

Tabel 4.15 Hasil Heteroskedastisitas

Uji Heterokedastisitas	Nilai Sig.
Jam kerja	0,000
Modal	0,000
Tingkat pendidikan	0,667
Jumlah tanggungan keluarga	0,708
Jenis kelamin	0,001

*Sumber : Output SPSS 24, Data Diolah Tahun 2018*

Berdasarkan hasil perhitungan dengan menggunakan SPSS versi 24 pada uji Glasser disimpulkan bahwa data tingkat pendidikan yang sebesar 0,667 data jumlah tanggungan keluarga sebesar 0,708 dengan menggunakan taraf signifikan  $>0,05$  dihasilkan maka variabel di atas tidak terjadi uji heterokedastisitas. Sedangkan nilai dari jam kerja sebesar 0,000 dan modal sebesar 0,000 dan data jenis kelamin sebesar 0,001 dengan menggunakan taraf signifikan  $<0,05$  dihasilkan bahwa terjadi uji heterokedastisitas.

## d) Uji autokorelasi

Uji autokorelasi untuk mengetahui apakah pada model regresi linear terdapat korelasi antara kesalahan pengganggu pada periode  $t$  dengan kesalahan pada periode  $t$  (sebelumnya). Berdasarkan Pengambilan keputusan jika  $DL < DW$

$< 4 - DU$  maka tidak terjadi autokorelasi sedangkan jika  $DW < DL$  atau  $DW > 4 - DL$  maka terjadi autokorelasi. Berikut hasil uji autokorelasi yang di uji dengan menggunakan aplikasi SPSS versi 24:

Tabel 4.16 Hasil Uji Autokorelasi

Uji Autokorelasi	Durbin Watson
	1,552

Sumber : Output SPSS 24, Data Diolah Tahun 2018

Berdasarkan hasil perhitungan dengan SPSS versi 24 disimpulkan bahwa DW sebesar 1,552, DL sebesar 1,3073, DU sebesar 1,7736, 4-DL sebesar 2,6927 dan 4-DU sebesar 2,2264. Hal ini menunjukkan bahwa tidak terdapat gejala autokorelasi karena nilai  $DL < DW < 4 - DU$ .

## 2. Hasil Analisis Regresi Berganda

Dalam menjawab permasalahan yang ada dalam penelitian ini digunakan analisis regresi linear berganda. Analisis ini digunakan untuk mengetahui ketergantungan variabel dependen (terikat) dengan satu atau lebih variabel independen (variabel bebas). Berikut tabel analisis regresi berganda:

Tabel 4.17. Hasil Regresi Linear Berganda menggunakan SPSS

Variabel Independen	$\beta$	t- Hit	Sign
Jam kerja	1,160	8,429	0,000
Modal	0,404	7,665	0,000
Tingkat pendidikan	-0,017	-0,434	0,667
Jumlah tanggungan keluarga	-0,008	-0,378	0,708
Jenis kelamin	0,122	3,523	0,001
Konstanta			1,536
F Hitung			64,122
Adjusted $R^2$			0,873
Std. Error ( $\mu$ )			1,253
Sampel (n)			47

Sumber : Output SPSS 24, Data Diolah Tahun 2018

Berdasarkan analisis regresi maka dihasilkan persamaan berikut ini:

$$\ln Y = \beta_0 + \beta_1 \ln X_1 + \beta_2 \ln X_2 + \beta_3 \ln X_3 + \beta_4 \ln X_4 + \beta_5 \ln X_5 + e$$

$$\ln Y = 1,536 + 1,160 \ln X_1 + 0,404 \ln X_2 - 0,017 \ln X_3 - 0,008 \ln X_4 + 0,122 \ln X_5 + e$$

#### e) Analisis Regresi Linear

##### 1) Nilai Koefisien

Nilai koefisien  $\beta_0$  sebesar 0,001 angka tersebut menunjukkan bahwa jam kerja ( $X_1$ ), modal ( $X_2$ ), tingkat pendidikan ( $X_3$ ), jumlah tanggungan keluarga ( $X_4$ ) dan jenis kelamin ( $X_5$ ) nilainya 0 atau konstan maka penawaran tenaga kerja di sektor informal Kecamatan Somba Opu Kabupaten Gowa sebesar 1,536.

##### 2) Jam Kerja ( $X_1$ )

Variabel bebas Jam Kerja ( $X_1$ ) mempunyai koefisien regresi  $\beta_1$  sebesar 1,160 yang menunjukkan jam kerja responden yang bernilai positif. Artinya apabila jam kerja responden bertambah 1% maka akan menyebabkan pendapatan penawaran tenaga kerja mengalami peningkatan sebesar 1,160 dengan asumsi setiap variabel lain dianggap tetap.

##### 3) Modal ( $X_2$ )

Variabel bebas modal ( $X_2$ ) mempunyai koefisien regresi  $\beta_2$  sebesar 0,404 yang menunjukkan jam kerja responden yang bernilai positif. Artinya apabila jam kerja responden bertambah 1% maka akan menyebabkan pendapatan penawaran tenaga kerja mengalami peningkatan sebesar 0,404 dengan asumsi setiap variabel lain dianggap tetap.

#### 4) Tingkat Pendidikan (X3)

Variabel bebas tingkat pendidikan (X3) mempunyai koefisien regresi  $\beta_3$  sebesar 0,017 yang menunjukkan tingkat pendidikan responden yang bernilai negatif. Hal ini mengandung arti bahwa setiap kenaikan 1% maka pendapatan penawaran tenaga kerja akan turun sebesar 0,017 dengan asumsi bahwa variabel bebas lain dari model regresi tetap.

#### 5) Jumlah Tanggungan Keluarga (X4)

Variabel bebas Jumlah tanggungan keluarga (X4) mempunyai koefisien regresi  $\beta_4$  sebesar 0,008 yang menunjukkan jumlah tanggungan keluarga responden yang bernilai negatif. Hal ini mengandung arti bahwa setiap kenaikan 1% maka pendapatan penawaran tenaga kerja akan turun sebesar 0,017 dengan asumsi bahwa variabel bebas lain dari model regresi tetap.

#### 6) Jenis Kelamin (X5)

Variabel bebas jenis kelamin (X1) mempunyai koefisien regresi  $\beta_1$  sebesar 0,122 yang menunjukkan jenis kelamin responden yang bernilai positif. Artinya apabila jenis kelamin responden bertambah 1% maka akan menyebabkan pendapatan penawaran tenaga kerja mengalami peningkatan sebesar 1,160 dengan asumsi setiap variabel lain dianggap tetap.

#### f) Koefisien Determinasi

koefisien determinasi menjelaskan peranan variabel independen terhadap variabel dependen. Koefisien determinasi ini dapat dilihat sebagai berikut:

Tabel 4.18 Hasil Uji Determinasi

Koefisien determinasi	R Square
	0,887

*Sumber : Output SPSS 24, Data Diolah Tahun 2018*

Berdasarkan hasil perhitungan dengan menggunakan program SPSS versi 42 diketahui jika koefisien determinasi diperoleh sebesar 0,887. Hal ini disimpulkan jika sebanyak 88,7% penawaran tenaga kerja dapat dijelaskan oleh variabel jam kerja, modal, tingkat pendidikan, jumlah tanggungan keluarga dan jenis kelamin sedangkan sisanya yaitu 11,3% penawaran tenaga kerja di pengaruhi oleh variabel-variabel lainnya yang tidak diteliti dalam penelitian ini.

g) Uji F

Uji F dalam analisis regresi linear berganda bertujuan untuk mengetahui pengaruh variabel independent secara simultan. Adapun kriteria dalam pengujian ini:

- i. Jika nilai signifikansi  $> 0,05$  maka secara simultan tidak berpengaruh signifikan terhadap variabel dependent
- ii. Jika nilai signifikansi  $< 0,05$  maka secara simultan berpengaruh signifikan terhadap variabel dependent

Berikut hasil perhitungan model regresi dengan uji F:

Tabel 4.19. Hasil Uji F

F	Sig.
64,122	0,000 <sup>b</sup>

*Sumber : Output SPSS 24, Data Diolah Tahun 2018*

Berdasarkan hasil perhitungan dari SPSS disimpulkan Dari hasil regresi linear berganda, pengaruh variabel jam kerja, modal, tingkat pendidikan, jumlah tanggungan keluarga dan jenis kelamin terhadap pendapatan penawaran tenaga kerja menunjukkan hasil nilai  $F_{\text{hitung}}$  adalah sebesar 4,122. Sedangkan  $F_{\text{tabel}}$  ( $n-k-1/47-5-1=41$ ) sebesar 2,44 sehingga  $F_{\text{hitung}} > F_{\text{tabel}}$  ( $64,122 > 2,44$ ). Perbandingan antara  $F_{\text{hitung}}$  dan  $F_{\text{tabel}}$  menunjukkan bahwa  $F_{\text{hitung}} > F_{\text{tabel}}$ , dan nilai signifikan 0,000 karena lebih kecil dari 0,05 ( $0,000 < 0,05$ ) maka dapat disimpulkan bahwa variabel jam kerja, modal, tingkat pendidikan, jumlah tanggungan keluarga dan jenis kelamin (X) secara bersama-sama berpengaruh signifikan terhadap penawaran tenaga kerja di sektor informal Kecamatan Somba Opu Kabupaten Gowa (Subsektor pedagang kaki lima) (Y)

#### h) Uji T

Uji t dilakukan untuk mengetahui seberapa jauh pengaruh satu variabel independen secara individual dalam menerangkan variabel dependen. Dalam proses pengujian yang dilakukan nilai t tabel diperoleh dengan  $\alpha=0,05$  dan  $t_{\text{tabel}} = (n-k-1) = 47-5-1 = 41$ . Adapun dasar dalam pengambilan keputusan:

- i. Jika nilai signifikansi  $< 0,05$  maka  $H_0$  ditolak dan  $H_a$  diterima sehingga terdapat pengaruh secara signifikan
- ii. Jika nilai signifikansi  $> 0,05$  maka  $H_0$  ditolak dan  $H_a$  diterima sehingga tidak terdapat pengaruh secara simultan

Berikut hasil regresi pada uji T yang dapat dilihat sebagai berikut:

Tabel 4.20 Hasil Uji T

Variable	T	Sig.
Jam kerja	8,429	0,000
Modal	7,665	0,000
Tingkat pendidikan	-0,434	0,667
Jumlah tanggungan keluarga	-0,378	0,708
Jenis kelamin	3,552	0,001

*Sumber : Output SPSS 24, Data Diolah Tahun 2018*

1) Pengujian hipotesis pertama (H1)

Dari hasil pengujian dengan SPSS diperoleh sig. untuk variabel jam kerja diperoleh nilai sebesar  $0,000 < 0,05$  dan  $t$  hitung  $8,429 > t$  tabel  $1,683$ . Maka H1 diterima sehingga terdapat pengaruh jam kerja terhadap penawaran tenaga kerja di sektor informal Kecamatan Somba Opu Kabupaten Gowa (Subsektor pedagang kaki lima).

2) Pengujian hipotesis kedua (H2)

Dari hasil pengujian dengan SPSS diperoleh sig. untuk variabel modal diperoleh nilai sebesar  $0,000 < 0,05$  dan  $t$  hitung  $7,665 > t$  tabel  $1,683$ . Maka H2 diterima sehingga terdapat pengaruh modal terhadap penawaran tenaga kerja di sektor informal Kecamatan Somba Opu Kabupaten Gowa (Subsektor pedagang kaki lima).

3) pengujian hipotesis ketiga (H3)

Dari hasil pengujian dengan SPSS diperoleh sig. untuk variabel tingkat pendidikan diperoleh nilai sebesar  $0,667 > 0,05$  dan  $t$  hitung  $-0,434 > t$  tabel  $1,683$ . Maka H3 ditolak sehingga tidak terdapat pengaruh tingkat



pendidikan terhadap penawaran tenaga kerja di sektor informal Kecamatan Somba Opu Kabupaten Gowa (Subsektor pedagang kaki lima).

#### 4) Pengujian hipotesis keempat (H4)

Dari hasil pengujian dengan SPSS diperoleh sig. untuk variabel jumlah tanggungan keluarga diperoleh nilai sebesar  $0,708 > 0,05$  dan  $t$  hitung  $-0,378 > t$  tabel  $1,683$ . Maka H4 ditolak sehingga tidak terdapat pengaruh jumlah tanggungan keluarga terhadap penawaran tenaga kerja di sektor informal Kecamatan Somba Opu Kabupaten Gowa (Subsektor pedagang kaki lima).

#### 5) Pengujian hipotesis kelima (H5)

Dari hasil pengujian dengan SPSS diperoleh sig. untuk variabel jenis kelamin diperoleh nilai sebesar  $0,001 < 0,05$  dan  $t$  hitung  $3,523 > t$  tabel  $1,683$ . Maka H5 diterima sehingga terdapat pengaruh jenis kelamin terhadap penawaran tenaga kerja di sektor informal Kecamatan Somba Opu Kabupaten Gowa (Subsektor pedagang kaki lima).

### C. Pembahasan

Berdasarkan hasil penelitian yang dilakukan secara rinci. Berikut hasil pengujian sebagai berikut:

#### 1. Pengaruh Jam Kerja Terhadap Penawaran Tenaga Kerja di Sektor Informal Kecamatan Somba Opu Kabupaten Gowa (Subsektor Pedagang Kaki Lima)

Berdasarkan hasil penelitian menunjukkan bahwa variabel jam kerja berpengaruh signifikan terhadap penawaran tenaga kerja di sektor informal Kecamatan Somba Opu Kabupaten Gowa. Menurut data empiris yang terjadi di

lapangan jam kerja yang dilakukan oleh pedagang lima cukup besar dalam mengambil waktu kerja selama sehari. Sehingga ketika jumlah jam kerja yang dilakukan oleh pedagang kaki lima meningkat dapat mempengaruhi pendapatan yang diperoleh pedagang kaki lima. Hal ini dikarenakan banyaknya pedagang kaki lima di Kecamatan Somba Opu Kabupaten Gowa yang menambah waktu kerja untuk mendapatkan pendapatan yang lebih dari biasanya.

Menurut Nicholson dalam Wicaksono jam kerja merupakan bagian dari teori ekonomi, khususnya pada teori penawaran tenaga kerja yaitu tentang kesediaan individu untuk bekerja dengan harapan memperoleh penghasilan atau tidak bekerja dengan konsekuensi mengorbankan penghasilan yang seharusnya ia dapatkan. Kesediaan tenaga kerja untuk bekerja dengan jam kerja panjang ataupun pendek adalah keputusan individu.<sup>1</sup>

Menurut Simanjuntak Salah satu faktor yang berpengaruh terhadap penawaran tenaga adalah tingkat upah. Pertambahan tingkat upah akan mengakibatkan pertambahan jam kerja bila substitution effect lebih besar dari pada income effect. Semakin tinggi tingkat upah yang ditawarkan akan menyebabkan seseorang berfikir kembali untuk memasuki dunia kerja dengan penawaran upah tersebut. Tingkat upah tersebut biasa dihubungkan dengan jam kerja yang harus diambil seseorang dalam bekerja.

Penelitian ini sejalan dengan Yandhi Fernando (2016) yang berjudul Faktor-Faktor Yang Mempengaruhi Pendapatan Pedagang Kaki Lima (Studi Kasus Di Pasar Besar Kota Malang). Yang menyatakan bahwa jam kerja

---

<sup>1</sup>Nicholsosn dalam Akhbar Nurseta Priyandika. “*Analisis Pengaruh Jarak, Lama Usaha, Modal Dan Jam Kerja Terhadap Pendapatan Pedagang Kaki Lima Konveksi (Studi Kasus Di Kelurahan Purwodinatan)*.” Skripsi. (Universitas Diponegoro, 2015) h.31

mempunyai pengaruh signifikan dengan pendapatan pedagang kaki lima (Studi Kasus Di Pasar Besar Kota Malang).

## **2. Pengaruh Modal Terhadap Penawaran Tenaga Kerja di Sektor Informal Kecamatan Somba Opu Kabupaten Gowa (Subsektor Pedagang Kaki Lima)**

Berdasarkan hasil penelitian menunjukkan bahwa variabel modal mempunyai pengaruh signifikan terhadap penawaran tenaga kerja di sektor informal Kecamatan Somba Opu Kabupaten Gowa. Berdasarkan hasil data empiris yang terjadi di lapangan menunjukkan bahwa modal mempunyai pengaruh besar terhadap usaha yang dilakukan oleh pedagang kaki lima. Setiap usaha pedagang kaki lima di dukung oleh modal. Modal yang dikeluarkan oleh pedagang kaki lima kebanyakan modal sendiri. modal sendiri merupakan modal yang dikeluarkan oleh si pemilik usaha pedagang kaki lima.

Modal merupakan semua bentuk kekayaan yang dapat digunakan langsung maupun tidak langsung dalam proses produksi untuk menambah output. Dalam pengertian ekonomi, modal merupakan barang atau uang yang bersama-sama faktor-faktor produksi tanah dan tenaga kerja menghasilkan barang-barang dan jasa-jasa baru. Modal atau biaya adalah salah satu faktor yang sangat penting bagi setiap usaha, baik usaha kecil, menengah maupun besar.<sup>2</sup>

Dalam penelitian ini sejalan dengan penelitian temuan Tampubolon(2008) yang berjudul Analisis Faktor-Faktor Yang Mempengaruhi Pendapatan Pedagang Sektor Informal (Studi Kasus Pedagang Sayur Keliling Di Bukittinggi). Yang

---

<sup>2</sup>Dewa Made Aris Artaman, "Analisis Faktor-Faktor Yang Mempengaruhi Pendapatan Pedagang Pasar Jenis Sukawati Di Kabupaten Gianyar", Tesis Program Pascasarjana Universitas Udayana Denpasar, 2015. h.1

menyatakan terdapat hubungan positif dan berpengaruh terhadap pedagang sektor informal.

Dalam penelitian ini sejalan dengan penelitian Yandhi Fernando (2016) yang berjudul Faktor-Faktor Yang Mempengaruhi Pendapatan Pedagang Kaki Lima (Studi Kasus Di Pasar Besar Kota Malang). Yang menyatakan bahwa modal mempunyai pengaruh signifikan dengan pendapatan pedagang kaki lima (Studi Kasus Di Pasar Besar Kota Malang).

### **3. Pengaruh Tingkat Pendidikan Terhadap Penawaran Tenaga Kerja di Sektor Informal Kecamatan Somba Opu Kabupaten Gowa (Subsektor Pedagang Kaki Lima)**

Berdasarkan hasil penelitian menunjukkan bahwa variabel tingkat pendidikan tidak signifikan terhadap penawaran tenaga kerja di sektor informal Kecamatan Somba Opu Kabupaten Gowa. Berdasarkan data empiris di lapangan dari segi tingkat pendidikan pada pedagang kaki lima ini masih sangat minim, kebanyakan dari responden memiliki tingkat pendidikan di tingkat menengah pertama. Ini dikarenakan karena tidak memiliki biaya untuk melanjutkan sekolah ke jenjang yang lebih tinggi

Selain itu, dalam penelitian ini menunjukkan para pedagang kaki lima tidak memandang tingkat pendidikan untuk mengikuti pekerjaannya, sehingga pedagang kaki lima tidak mempengaruhi pendapatan penawaran tenaga kerja karena tidak membutuhkan usia profesional dalam tingkat pendidikan melainkan kekuatan dalam bekerja dan kemampuan bekerja.

Menurut Undang-Undang Nomor 20 tahun 2003 Pendidikan merupakan usaha sadar dan terencana untuk mewujudkan suasana belajar dan proses

pembelajaran agar peserta didik secara aktif mengembangkan potensi dirinya untuk memiliki kekuatan spritual agama, pengendalian diri, kepribadian, kecerdasan, akhlak mulia serta keterampilan yang diperlukan dirinya, masyarakat, bangsa dan negara.<sup>3</sup>

Hasil penelitian ini sejalan dengan Rezki Amalia (2015) dalam skripsi yang berjudul Analisis Penawaran Tenaga Kerja Di Sektor Informal Kota Makassar (Subsektor Pedagang Keliling). Yang menyatakan tingkat pendidikan berpengaruh tidak signifikan dan negatif terhadap penawaran tenaga kerja di sektor informal di Kota Makassar (subsektor pedagang keliling).<sup>4</sup>

#### **4. Pengaruh Jumlah Tanggungan Keluarga Terhadap Penawaran Tenaga Kerja di Sektor Informal Kecamatan Somba Opu Kabupaten Gowa (Subsektor Pedagang Kaki Lima)**

Berdasarkan hasil penelitian menunjukkan bahwa variabel jumlah tanggungan keluarga tidak signifikan terhadap penawaran tenaga kerja di sektor informal Kecamatan Somba Opu Kabupaten Gowa. Berdasarkan data empiris yang terjadi dilapangan banyak jumlah tanggungan keluarga meskipun jam kerja yang sama menyebabkan pendapatan akan penawaran tenaga kerja di sektor informal kecamatan somba opu kabupaten gowa terhadap pedagang kaki lima berkurang.

Jumlah tanggungan keluarga merupakan salah satu alasan setiap tenaga kerja berusaha memperoleh pendapatan. Dalam teori Emili Durkheim ia mengatakan adanya pertumbuhan penduduk yang tinggi akan timbul persaingan antar penduduk untuk dapat mempertahankan hidup. jadi banyaknya jumlah

<sup>3</sup> Undang-Undang No.20 tahun 2003 Tentang Pendidikan

<sup>4</sup>Rezki Amalia, "Analisis Penawaran Tenaga Kerja Di Sektor Informal Kota Makassar (SubSektor Pedagang Keliling)", Skripsi (Universitas Hasanuddin.2015)

tanggung keluarga menyebabkan anggota keluarga pedagang kaki lima mencari pendapatan lebih untuk bisa mempertahankan kelangsungan hidup.

Dari hasil penelitian ini tidak sejalan dengan penelitian dari Yandhi Fernando (2016) yang berjudul Faktor-Faktor Yang Mempengaruhi Pendapatan Pedagang Kaki Lima (Studi Kasus Di Pasar Besar Kota Malang). Yang menyatakan bahwa jumlah tanggungan mempunyai pengaruh signifikan dengan pendapatan pedagang kaki lima (Studi Kasus Di Pasar Besar Kota Malang).

Hasil penelitian ini juga tidak sejalan dengan Rezki Amalia (2015) dalam skripsi yang berjudul Analisis Penawaran Tenaga Kerja Di Sektor Informal Kota Makassar (Subsektor Pedagang Keliling). Yang menyatakan tingkat pendidikan berpengaruh tidak signifikan dan negatif terhadap penawaran tenaga kerja di sektor informal di Kota Makassar (subsektor pedagang keliling).<sup>5</sup>

#### **5. Pengaruh Jenis Kelamin Terhadap Penawaran Tenaga Kerja di Sektor Informal Kecamatan Somba Opu Kabupaten Gowa (Subsektor Pedagang Kaki Lima)**

Berdasarkan hasil penelitian menunjukkan bahwa variabel jenis kelamin berpengaruh signifikan terhadap penawaran tenaga kerja di sektor informal Kecamatan Somba Opu Kabupaten Gowa.

Berdasarkan data empiris yang dilakukan di lapangan pedagang kaki lima yang diteliti lebih banyak laki-laki dibandingkan perempuan. Hal ini menunjukkan bahwa laki-laki memiliki mobilitas yang tinggi, dibandingkan perempuan. Jenis kelamin laki-laki di dalam usaha berkaitan dengan ketahanan fisik dan komunikasi. Selain itu laki-laki sebagai kepala keluarga yang diwajibkan

---

<sup>5</sup>Rezki Amalia, "Analisis Penawaran Tenaga Kerja Di Sektor Informal Kota Makassar (SubSektor Pedagang Keliling)", Skripsi (Universitas Hasanuddin.2015)

untuk menafkahi keluarga. Sementara perempuan yang telah menikah kebanyakan sebagian waktunya dicurahkan untuk mengurus keluarganya di rumah.

Jenis kelamin dalam suatu usaha juga berkaitan dengan kelincahan dalam menawarkan maupun berkomunikasi kepada konsumen laki-laki cenderung pasif dari pada perempuan dalam berkomunikasi dengan konsumen sehingga pendapatan yang diperoleh lebih banyak laki-laki dibandingkan perempuan.

Dalam hasil penelitian ini sejalan dengan penelitian Pitma Pertiwi (2015) dengan penelitian yang berjudul Analisis Faktor-Faktor Yang Mempengaruhi Pendapatan Tenaga Kerja Di Daerah Istimewa Yogyakarta. Yang menyatakan bahwa jenis kelamin mempunyai pengaruh signifikan terhadap pendapatan tenaga kerja di Daerah Istemewa Yogyakarta.

## **BAB V**

### **PENUTUP**

#### **A. Kesimpulan**

Berdasarkan hasil pembahasan penelitian tentang analisis determinan penawaran tenaga kerja di sektor informal kecamatan somba opu kabupaten gowa (subsektor pedagang kaki lima) maka dapat disimpulkan sebagai berikut :

1. Jam kerja berpengaruh signifikan terhadap penawaran tenaga kerja di sektor informal kecamatan somba opu kabupaten gowa (subsektor pedagang kaki lima)
2. Modal berpengaruh signifikan terhadap penawaran tenaga kerja di sektor informal kecamatan somba opu kabupaten gowa (subsektor pedagang kaki lima)
3. Tingkat pendidikan berpengaruh tidak signifikan terhadap penawaran tenaga kerja di sektor informal kecamatan somba opu kabupaten gowa (subsektor pedagang kaki lima)
4. Jumlah tanggungan keluarga berpengaruh tidak signifikan terhadap penawaran tenaga kerja di sektor informal kecamatan somba opu kabupaten gowa (subsektor pedagang kaki lima)
5. Jenis Kelamin berpengaruh signifikan terhadap penawaran tenaga kerja di sektor informal kecamatan somba opu kabupaten gowa (subsektor pedagang kaki lima)



## **B. *Saran***

Berdasarkan hasil pembahasan dan kesimpulan, maka saran berdasarkan hasil penelitian ini adalah :

1. Melihat keberadaan penawaran tenaga kerja di sektor informal lebih besar dibandingkan sektor formal. Diharapkan pemerintah dapat memberikan dukungan kepada pedagang kaki lima melalui izin usaha atau legalitas yang diberikan oleh pemerintah agar usaha yang dilakukan oleh pedagang kaki lima tidak dipermasalahkan.
2. Bagi pemerintah melalui dinas perdagangan diharapkan dapat menyediakan lokasi atau tempat berjualan untuk pedagang kaki lima yang dapat dijangkau oleh konsumen
3. Diharapkan bagi pedagang kaki lima memiliki kemampuan yang khusus atau menyisihkan sebagian hasil yang diperoleh dari hasil dagangannya untuk menambah modal dalam dagangannya sehingga menambah variasi dagangan yang diperjual belikan agar konsumen memiliki banyak pilihan saat berbelanja.

## DAFTAR PUSTAKA

### Buku

- Adler Manurung Haymans. *Modal Untuk Bisnis UKM*. Jakarta: Kampus Media Nusantara. 2007.
- Alfrida, B. *Ekonomi Sumber Daya Manusia*. Ghalia Indonesia. Jakarta. 2003.
- Alma, buchari. *Dasar-Dasar Bisnis dan Pemasaran*. Alfabeta. Bandung. 1997.
- Bambang, Prishardoyo, Agus Trimatwotosdan Shodiqin. *Pembelajaran Ekonomi*. Jakarta: Grasindo. 2005
- Departemen Agama Republik Indonesia. *Al-Jumanatul Ali Al-Qur'an dan terjemahannya* (CV.Penerbit JART). 2005.
- Dwi Siswoyo, Dkk. *Ilmu Pendidikan*. Yogyakarta: UNY Press. 2007
- Hariadi Sarjono dan Winda Julianita, *SPSS Vs LISREL: Sebuah Pengantar Aplikasi Untuk Riset*. Jakarta: Salemba Empat. 2011.
- Imam Ghozali. *Aplikasi Analisis Multivariate Dengan Program Spss*. BP UNDIP. Semarang. 2001
- Imam Ghozali. *Aplikasi Analisis Multivariate Dengan Program IBM SPSS 19*. Badan Penerbit Universitas Diponegoro. 2001
- Irawan dan Suparmoko, M. *Ekonomika Pembangunan, Edisi 6*. Jakarta: BPFE UGM 2002
- Kartini Kartono, dkk. *Pedagang Kaki Lima*, Universitas Katolik Parahyangan. Bandung .1980
- Mc. Gee dan yeung, hawkers in south east asian cities: planning for the bazaar economy, (canada: penerbit internasional development research centre), 1977
- Mulyadi, S. *Ekonomi sumber daya manusia dalam perspektif pembangunan*. (Jakarta : rajawali pers). 2017
- Mohear Daniel, *Pengantar Ekonomi Pertanian*. Medan Bumi Aksara. 2001

- Nur Feriyanto. *Ekonomi Sumber Daya Manusia*, (yogyakarta: UUP STIM YKPN). 2014
- Payaman J Simanjutak. *Pengantar Ekonomi Sumber Daya Manusia*. Jakarta: Fakultas Ekonomi Universitas Indonesia. 2001
- Sudarsono dkk, *Ekonomi Sumber Daya Manusia*. Karunia jakarta. Universitas terbuka jakarta.1998
- Sugihartono dkk. *Psikologi pendidikan*. Yogyakarta: UNY Press. 2007.
- Sugiyono. *Memahami Penelitian Kuantitatif*. Bandung: ALFABETA. 2012.
- Sugiyono. *Metode Penelitian Kuantitatif Kualitatif Dan R&D*. Bandung. ALFABETA. 2013
- Sugiyono. *Memahami Penelitian Kualitatif*. Bandung: ALFABETA. 2010.
- Sugiyono. *Statistika Untuk Penelitian*. Bandung: ALFABETA. 2001.
- Suharsimi Arikunto. *Prosedur Penelitian Suatu Pendekatan Praktek*. Jakarta: Rineka Cipta. 2002
- T.Wijaya. *Analisis Data Penelitian Menggunakan SPSS*. Yogyakarta: Universitas Atmajaya. 2009.
- Todaro, Michael P. dan Stephen Smith. *Pembangunan Ekonomi di Dunia Ketiga*. Erlangga. Jakarta. 2003
- Undang-Undang Republik Indonesia No.13 Tahun 2003 *Tentang Ketenagakerjaan*
- Undang-Undang Nomor 20 Tahun 2003 Pasal 3 *Tentang Sistem Pendidikan Nasional*
- Umar Tirtahardja dan S.L.La Sulo. *Pengantar Pendidikan*. Jakarta: PT. Rineka Cipta. 2005
- W.J.S. Poerwadarminto. *Kamus Bahasa Indonesia*. Balai Pustaka. Jakarta. 1976.
- Zulganef, *Metode Penelitian Sosial Dan Bisnis*. Yogyakarta: Graha Ilmu. 2013

## Jurnal

- Maimun Sholeh. *Permintaan dan Penawaran Tenaga Kerja Serta Upah: Teori Serta Beberapa Potretnya Di Indonesia*. Jurnal. FISE Universitas Negeri Yogyakarta.
- Irawan Kartini, Kartono Dkk. *Pedagang Kaki Lima*. Universitas Katolik Parahyangan. Bandung. 1980.
- Suryadi Prawirosentono. *Pengantar Bisnis Modern Studi Kasus Indonesia Dan Analisis Kuantitatif*. Jakarta: Bumi Aksara.2002
- Yandhi Fernando *Faktor-Faktor Yang Mempengaruhi Pendapatan Pedagang Kaki Lima (Studi Kasus Di Pasar Besar Kota Malang)*. Jurnal Ilmiah Mahasiswa. 2016

## Skripsi

- Khairani, Indah. *Analisis Faktor-Faktor Yang Mempengaruhi Penawaran Tenaga Kerja Wanita Di Kota Binjai*. Skripsi. Universitas Sumatera Utara. 2010
- Nur, Muhammad. *Strategi Peningkatan Usaha Pedagang Kaki Lima Di Kecamatan Torikale Kabupaten Maros*. Skripsi. Universitas Hasanuddin. 2015
- Pertiwi, Pitma. *Analisis Faktor-Faktor Yang Mempengaruhi Pendapatan Tenaga Kerja Di Daerah Istimewa Yogyakarta*. Skripsi. Universitas Negeri Yogyakarta. 2015
- Putri Endah W.NST. *Faktor-Faktor Yang Mempengaruhi Partisipasi Tenaga Kerja Wanita Di Kecamatan Medan Deli*. Skripsi. Universitas Sumatera Utara. 2018
- Rezki Amalia. *Analisis Penawaran Tenaga Kerja Di Sektor Informal Kota Makassar (Subsektor Pedagang Keliling)*. Skripsi. Universitas Hasanuddin. 2015
- Rohmatul Isrohah. *Analisis Pengaruh Modal Kerja dan Jam Kerja Terhadap Pendapatan Bersih Pedagang Kaki Lima Di Kelurahan Ngaliyah Semarang*. Universitas Islam Negeri Walisongo. 2015.
- Soetarto E. *Analisis Curahan Kerja Wanita dan Kontribusinya Terhadap Pendapatan Petani*. Forum Pascasarjana. 2002.

Sundari. *Pengaruh Lokasi Usaha dan Jam Kerja Terhadap Tingkat Pendapatan Pedagang Dalam Perspektif Ekonomi Islam (Studi Pada Ikatan Pedagang Bandar Lampung)*. Skripsi. Universitas Islam Negeri Alauddin Makassar. 2017

Tampubulon Dalam Rezki Amalia. *Analisis Penawaran Tenaga Kerja Di Sektor Informal Kota Makassar (Subsektor Pedagang Keliling)*. Skripsi. Universitas Hasanuddin.

### **Thesis**

Dewa Made Aris Artaman, *Analisis Faktor-Faktor Yang Mempengaruhi Pendapatan Pedagang Pasar Seni Sukawati Di Kabupaten Gianyar*, Tesis Program Pascasarjana Univeristas Uduyana Denpasar.

E, Soetarto. *Analisis Curahan Kerja Wanita Dan Kontribusinya Terhadap Pendapatan Petani*. Forum Pascasarjana. 2002.

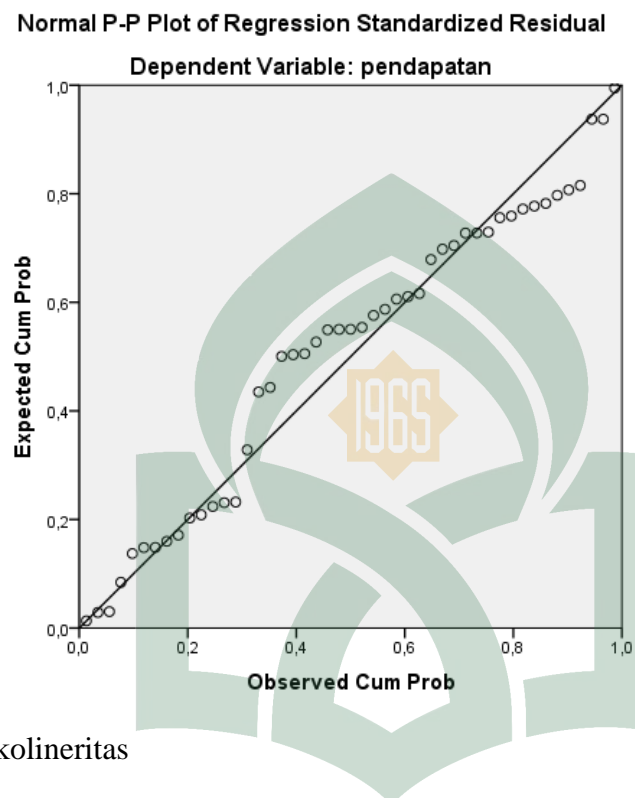




## Lampiran 1

Uji asumsi klasik

1. uji normalitas



2. uji multikolinieritas

**Coefficients<sup>a</sup>**

Model	Unstandardized Coefficients		Standardized Coefficients	t	Sig.	Collinearity Statistics	
	B	Std. Error	Beta			Tolerance	VIF
1							
	(Constant)	1,536	1,253		1,225	,227	
	jam kerja	1,160	,138	,620	8,429	,000	,511 1,956
	modal	,404	,053	,594	7,665	,000	,460 2,175
	tingkat pendidikan	-,017	,039	-,024	-,434	,667	,919 1,089
	jumlah tanggungan keluarga	-,008	,020	-,021	-,378	,708	,854 1,171
	jenis kelamin	,122	,035	,279	3,523	,001	,441 2,268

a. Dependent Variable: pendapatan

## 3. Uji heterokedastisitas

Model		Unstandardized Coefficients		Standardized Coefficients	t	Sig.
		B	Std. Error	Beta		
1	(Constant)	1,536	1,253		1,225	,227
	jam kerja	1,160	,138	,620	8,429	,000
	modal	,404	,053	,594	7,665	,000
	tingkat pendidikan	-,017	,039	-,024	-,434	,667
	jumlah tanggungan keluarga	-,008	,020	-,021	-,378	,708
	jenis kelamin	,122	,035	,279	3,523	,001

## 4. uji autokorelasi

Model Summary <sup>b</sup>						
Model	R	R Square	Adjusted R Square	Std. Error of the Estimate	Durbin-Watson	
1	,942 <sup>a</sup>	,887	,873	,0718281	1,552	

a. Predictors: (Constant), jenis kelamin, tingkat pendidikan, jumlah tanggungan keluarga, jam kerja, modal

b. Dependent Variable: pendapatan



## Uji hipotesis

## 1. uji t

		Coefficients <sup>a</sup>					Collinearity Statistics
		Unstandardized Coefficients		Standardized Coefficients			
Model		B	Std. Error	Beta	t	Sig.	Tolerance
1	(Constant)	1,536	1,253		1,225	,227	
	jam kerja	1,160	,138	,620	8,429	,000	,511
	modal	,404	,053	,594	7,665	,000	,460
	tingkat pendidikan	-,017	,039	-,024	-,434	,667	,919
	jumlah tanggungan keluarga	-,008	,020	-,021	-,378	,708	,854
	jenis kelamin	,122	,035	,279	3,523	,001	,441

a. Dependent Variable: pendapatan

## 2 uji f

**ANOVA<sup>a</sup>**

Model		Sum of Squares	df	Mean Square	F	Sig.
1	Regression	1,654	5	,331	64,122	,000 <sup>b</sup>
	Residual	,212	41	,005		
	Total	1,866	46			

a. Dependent Variable: pendapatan

b. Predictors: (Constant), jenis kelamin, tingkat pendidikan, jumlah tanggungan keluarga, jam kerja, modal

## 3.koefisien regresi berganda

**Coefficients<sup>a</sup>**

Model		Unstandardized Coefficients		Standardized Coefficients	t	Sig.
		B	Std. Error	Beta		
1	(Constant)	1,536	1,253		1,225	,227
	jam kerja	1,160	,138	,620	8,429	,000
	modal	,404	,053	,594	7,665	,000
	tingkat pendidikan	-,017	,039	-,024	-,434	,667
	jumlah tanggungan keluarga	-,008	,020	-,021	-,378	,708
	jenis kelamin	,122	,035	,279	3,523	,001

a. Dependent Variable: pendapatan

## 4.koefisien determinasi

**Model Summary<sup>b</sup>**

Model	R	R Square	Adjusted R Square	Std. Error of the Estimate	Durbin-Watson
1	,942 <sup>a</sup>	,887	,873	,0718281	1,552

a. Predictors: (Constant), jenis kelamin, tingkat pendidikan, jumlah tanggungan keluarga, jam kerja, modal

b. Dependent Variable: pendapatan

## Lampiran 2

### Dokumentasi penelitian









PEMERINTAH PROVINSI SULAWESI SELATAN  
**DINAS PENANAMAN MODAL DAN PELAYANAN TERPADU SATU PINTU**  
 BIDANG PENYELENGGARAAN PELAYANAN PERIZINAN

Nomor : 8222/S.01/PTSP/2018  
 Lampiran :  
 Perihal : Izin Penelitian

Kepada Yth.  
 Bupati Gowa

di-  
Tempat

Berdasarkan surat Dekan Fak. Ekonomi dan Bisnis Islam UIN Alauddin Makassar Nomor : 4401/EB.I/PP.00.9/5/2018 tanggal 28 Mei 2018 perihal tersebut diatas, mahasiswa / peneliti dibawah ini:

Nama : OKTAVIANTY  
 Nomor Pokok : 90300114023  
 Program Studi : Ilmu Ekonomi  
 Pekerjaan/Lembaga : Mahasiswa(S1)  
 Alamat : Jl. H. M. Yasin Limpo No. 36, Samata Sungguminasa

Bermaksud untuk melakukan penelitian di daerah/kantor saudara dalam rangka penyusunan Skripsi, dengan judul :

" ANALISIS DETERMINAN PENAWARAN TENAGA KERJA SEKTOR INFORMAL KECAMATAN SOMBA OPU KABUPATEN GOWA (SUBSEKTOR PEDAGANG KAKI LIMA) "

Yang akan dilaksanakan dari : Tgl. 22 Juni s/d 02 Agustus 2018

Sehubungan dengan hal tersebut diatas, pada prinsipnya kami *menyetujui* kegiatan dimaksud dengan ketentuan yang tertera di belakang surat izin penelitian.

Demikian Surat Keterangan ini diberikan agar dipergunakan sebagaimana mestinya.

Diterbitkan di Makassar  
 Pada tanggal : 22 Juni 2018

A.n. GUBERNUR SULAWESI SELATAN  
 KEPALA DINAS PENANAMAN MODAL DAN PELAYANAN TERPADU SATU  
 PINTU PROVINSI SULAWESI SELATAN  
 Gelaku Administrator Pelayanan Perizinan Terpadu

**ALAUDDIN**  
 M A K A S S A R

A.M. YAMIN, SE., MS.  
 Pangkat : Pembina Utama Madya  
 Nip. 19610613 199002 1 002

Tembusan Yth  
 1. Dekan Fak. Ekonomi dan Bisnis Islam UIN Alauddin Makassar di Makassar;  
 2. *Pertinggal.*

SIMAP PTSP 22-06-2018



Jl. Bougenville No.5 Telp. (0411) 441077 Fax. (0411) 448936  
 Website : <http://p2tbkpmdd.sulseiprov.go.id> Email : [p2t\\_prov Sulsel@yahoo.com](mailto:p2t_prov Sulsel@yahoo.com)  
 Makassar 90222





**PEMERINTAH KABUPATEN GOWA**  
**BADAN KESATUAN BANGSA DAN POLITIK**  
 Jln. Mesjid Raya No. 30. Telepon. 884637. Sungguminasa – Gowa

Sungguminasa, 26 Juni 2018

K e p a d a

Nomor : 070/ 874 /BKB.P/2018  
 Lamp : -  
 Perihal : Rekomendasi Penelitian

Yth. 1. Ka. Dinas Perindustrian dan Perdagangan  
 2. Camat Somba Opu  
 Di-

T e m p a t

Surat Dinas Penanaman Modal dan Pelayanan Terpadu Satu Pintu Provinsi Sul-Sel  
 Nomor: 8222/S.01/PTSP/2018 tanggal 22 Juni 2018 tentang Rekomendasi Penelitian

Dengan ini disampaikan kepada saudara bahwa yang tersebut di bawah ini:

Nama : **Oktaviany**  
 Tempat/Tanggal Lahir : Ujung Pandang, 7 Oktober 1996  
 Jenis kelamin : Perempuan  
 Pekerjaan/Lembaga : Mahasiswa (S1)  
 Alamat : BTN Mutiara Permai Blok M No.104

Bermaksud akan mengadakan Penelitian/Pengumpulan Data dalam rangka penulisan Skripsi/Tesis di wilayah/tempat Bapak/Ibu yang berjudul "**ANALISIS DETERMINAN PENAWARAN TENAGA KERJA SEKTOR INFORMAL KECAMATAN SOMBA OPU KABUPATEN GOWA (SUBSEKTOR PEDAGANG KAKI LIMA)**"

Selama : 22 Juni s/d 2 Agustus 2018  
 Pengikut : Tidak Ada

Sehubungan dengan hal tersebut di atas, maka pada prinsipnya kami dapat menyetujui kegiatan tersebut dengan ketentuan :

1. Sebelum dan sesudah melaksanakan kegiatan kepada yang bersangkutan harus melapor kepada Bupati Cq. Badan Kesatuan Bangsa dan Politik Kab.Gowa;
2. Penelitian/Pengambilan Data tidak menyimpang dari izin yang diberikan.;
3. Mentaati semua peraturan perundang-undangan yang berlaku dan mengindahkan adat istiadat setempat;
4. Menyerahkan 1 (satu) Eksemplar copy hasil penelitian kepada Bupati Gowa Cq. Kepala Badan Kesatuan Bangsa dan Politik Kab.Gowa.

Demikian disampaikan dan untuk lancarnya pelaksanaan dimaksud diharapkan bantuan seperlunya.

An. **BUPATI GOWA**  
**KEPALA/BADAN,**

**DRS. BAHARUDDIN.T**

Pangkat : Pembina Utama Muda  
 N I P : 19600124 197911 1 001

**Tembusan :**

1. Bupati Gowa (sebagai laporan);
2. Dekan Fak. Ekonomi dan Bisnis Islam UIN Alauddin Makassar;
3. Yang bersangkutan;
4. Pertinggal-



**PEMERINTAH KABUPATEN GOWA  
KECAMATAN SOMBA OPU**

Alamat : Jalan Sirajuddin Rani No. 71, Bonto-Bontoa  
e-mail : kec.sombaopu.gowa@gmail.com

Bonto-Bontoa, 02 Juli 2018

K e p a d a

Nomor : 070/53 /KSO/III/2018

Yth. Para Lurah se-Kec.Somba Opu

Lampiran: -

Masing-Masing

Perihal : **Rekomendasi Penelitian**

di -

Tempat

Berdasarkan surat Kepala Badan Kesatuan Bangsa dan Politik Kab. Gowa Nomor: 070/874/BKB.P/2018, tanggal 26 Juni 2018 perihal Rekomendasi Penelitian.

Maka bersama ini kami sampaikan kepada Bapak / Ibu bahwa yang bersangkutan :

Nama : **OKTAVIANTY**  
Tempat/Tgl. Lahir : Ujung Pandang, 07 Oktober 1996  
Jenis Kelamin : Perempuan  
Pekerjaan : Mahasiswa (S1)  
Alamat : BTN Mutiara Permai Blok M No.104

Bermaksud akan mengadakan Penelitian / Pengumpulan Data dalam rangka penyelesaian Skripsi di wilayah / tempat Bapak / Ibu yang berjudul : **"ANALISIS DETERMINAN PENAWARAN TENAGA KERJA SEKTOR INFORMAL KECAMATAN SOMBA OPU KABUPATEN GOWA (SUBSEKTOR PERDAGANGAN KAKI LIMA)"**.

Selama : 22 Juni s/d 2 Agustus 2018  
Pengikut : tidak ada

Demikian untuk dimaklumi dan diketahui seperlunya, atas perhatiannya diucapkan terima kasih.

**ALA UDDIN**

**M A K A S A D**  
a.n. CAMAT SOMBA OPU  
Kasi Pemerintahan,

**Hj. SULEHA, S.IPem, M.Si**

Pangkat : Penata Muda Tk. I

N I P : 19660515 200701 2 029





**PEMERINTAH KABUPATEN GOWA  
KECAMATAN SOMBA OPU  
KELURAHAN KATANGKA**

Alamat : Jl. Pallantikang No.45

**SURAT KETERANGAN**  
NOMOR: 407/CLK/SOV/II/2018

Yang bertanda tangan dibawah ini :

Nama : ACHMAD HASANUDDIN, S.STP  
Jabatan : SEKRETARIS LURAH KATANGKA

Menerangkan bahwa :

Nama : OKTAVIANTY  
Tempat/Tgl Lahir : Ujung Pandang, 07 Oktober 1996  
Agama : Islam  
Pekerjaan : Mahasiswa (S1)  
Alamat : BTN Mutiara Permai Blok.M No.104

Yang bersangkutan benar Mahasiswa (S1) Fakultas Ekonomi dan Bisnis Islam Universitas Islam Negeri Alauddin Makassar dan akan melakukan penelitian di wilayah Kelurahan Katangka yang akan dimulai sejak tanggal, 13 Juni sampai dengan 02 Agustus 2018 dengan Judul penelitian :

"ANALISIS DETERMINAN PENAWARAN TENAGA KERJA SEKTOR INFORMAL KECAMATAN SOMBA OPU KABUPATEN GOWA (SUBSEKTOR PERDAGANGAN KAKI LIMA)".

Demikian Surat Keterangan ini dibuat dan diberikan kepada yang bersangkutan untuk dipergunakan sebagaimana mestinya.

Katangka, 12 Juli 2018





**PEMERINTAH KABUPATEN GOWA  
KECAMATAN SOMBA OPU  
KELURAHAN PACCINONGANG**

Alamat : Jalan Manggarupi No.109 Paccinongang

Paccinongang, 03 Juli 2018

Nomor : 29 /KPC/ VII /2018  
Lamp : -  
Perihal : **Rekomendasi Penelitian**

Kepada  
Yth. Bapak /Ibu Pedagangan Kaki Lima

di –  
Tempat

Menindak lanjuti surat Camat Somba Opu Nomor: 070/53/KSO/VII/2018 Tanggal 02 Juli 2018 perihal Rekomendasi Penelitian, maka bersama ini kami sampaikan kepada saudara bahwa yang bersangkutan:

Nama : **OKTAVIANTY**  
Tempat/Tgl Lahir : Ujung Pandang, 07 Oktober 1996  
Jenis Kelamin : Perempuan  
Pekerjaan : Mahasiswa  
Alamat : BTN Mutiara Permai Blok M No. 104

Bermaksud akan mengadakan penelitian / pengumpulan data dalam rangka penyelesaian Skripsi di wilayah / tempat Saudara yang berjudul : "**ANALISIS DETERMINAN PENAWARAN TENAGA KERJA SEKTOR INFORMAL KECAMATAN SOMBA OPU KABUPATEN GOWA (SUBSEKTOR PERDAGANGAN KAKI LIMA).**"

Selama : 03 Juli s.d 02 Agustus 2018  
Pengikut : Tidak Ada.

Demikian untuk dimaklumi dan diketahui seperlunya, atas perhatiannya diucapkan terima kasih.

M A K A S U R  
A.n. KURAH PACCINONGANG



**ANASRUL ARIEF, S.STP**  
19930117 201406 1 001



**PEMERINTAH KABUPATEN GOWA  
KECAMATAN SOMBA OPU  
KELURAHAN TOMBOLO**

Alamat Kantor : Jalan Paccallayya No.1 Lingkungan Pa'bangiang Kode Pos : 92114

**SURAT KETERANGAN**

Nomor : 070/ 128/ SKet/KTL/VII/2018

Yang bertanda tangan dibawah ini :

Nama : **BUDI WAHYUDIN RACHMAN, S. STP**  
 NIP : 19910318 201010 1 002  
 Jabatan : **LURAH TOMBOLO**

Dengan ini menyatakan bahwa:

Nama : **OKTAVIANTY**  
 Tempat /Tanggal Lahir : **Ujung Pandang, 07 Oktober 1996**  
 Jenis Kelamin : **Perempuan**  
 Agama : **Islam**  
 Pekerjaan : **Mahasiswa (S1)**  
 Alamat : **Btn. Mutiara Permai Blok M No. 104**

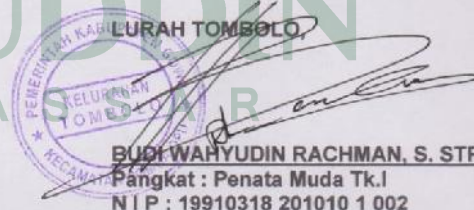
Yang bersangkutan adalah benar mahasiswa S1 Fakultas Ekonomi dan Bisnis Islam Universitas Islam Negeri Alauddin Makassar dan telah melakukan penelitian di wilayah Kelurahan TomboLO Kecamatan Somba Opu Kabupaten Gowa, selama dua bulan lamanya yang dimulai sejak 22 Juni sampai dengan 02 Agustus 2018, dengan judul penelitian :

**"ANALISIS DETERMINAN PENAWARAN TENAGA KERJA SEKTOR INFORMAL KECAMATAN SOMBA OPU KABUPATEN GOWA ( SUBSEKTOR PERDAGANGAN KAKI LIMA)".**

Demikian Surat Keterangan ini dibuat dan diberikan kepada yang bersangkutan untuk dipergunakan sebagaimana mestinya.

Tombolo, 02 Juli 2018

**UNIVERSITAS ISLAM NEGERI  
ALAUDDIN  
MAKASSAR**

  
**BUDI WAHYUDIN RACHMAN, S. STP**  
 Pangkat : Penata Muda Tk.I  
 N I P : 19910318 201010 1 002

## DAFTAR RIWAYAT HIDUP



**OKTAVIANTY**, atau biasa dipanggil Okta. Lahir di Ujung Pandang, 07 Oktober 1996. Penulis lahir dari pasangan Jahruddin dan Ayu Sunarti sebagai anak pertama dari dua bersaudara. Penulis menempuh pendidikan dasarnya dimulai dari SD Inpres Bertingkat dan lulus pada tahun 2007, melanjutkan ke Sekolah Menengah Atas (SMP) Negeri 21 Makassar dan lulus pada tahun 2010, kemudian melanjutkan ke Sekolah Menengah Atas (SMA) Negeri 16 Makassar dan lulus pada tahun 2014. Setelah lulus dari Sekolah Menengah Atas penulis kemudian melanjutkan pendidikan di bangku kuliah di Universitas Islam Negeri Alauddin Makassar sebagai mahasiswa Jurusan Ilmu Ekonomi Fakultas Ekonomi Dan Bisnis Islam.

UNIVERSITAS ISLAM NEGERI  
**ALAUDDIN**  
M A K A S S A R