


**PENGEMBANGAN BAHAN AJAR PENGAJIAN AGAMA ISLAM BERBASIS
MODEL PEMBELAJARAN KOOPERATIF *MAKE A MATCH* UNTUK
MENINGKATKAN HASIL BELAJAR SISWA TINGKATAN I MTs
SASNUPATAM SCHOOL PATTANI, THAILAND.**



Skripsi

Diajukan untuk Memenuhi Syarat Meraih Gelar Sarjana Pendidikan (S.Pd.) Program
Studi Pendidikan Agama Islam pada Fakultas Tarbiyah dan Keguruan
UIN Alauddin Makassar

ALAUDDIN
M A K A S S A R

Oleh:

SUFIYAN CHEHAMI
NIM: 20100114200

**FAKULTAS TARBIYAH DAN KEGURUAN
UIN ALAUDDIN MAKASSAR
2018**

PERNYATAAN KEASLIAN SKRIPSI

Mahasiswa yang bertanda tangan di bawah ini:

Nama : SUFIYAN CHEHAMI
NIM : 20100114200
Tempat/Tanggal Lahir : Pattani, 18 December 1992
Jurusan : Pendidikan Agama Islam
Fakultas : Tarbiyah dan Keguruan
Alamat : Kampus I UIN Alauddin Makassar
Judul : Pengembangan Bahan Ajar Pengajian Agama Islam
Berbasis Model Pembelajaran Kooperatif *Make a Match* untuk meningkatkan Hasil Belajar Siswa
Tingkatan I MTs Sasnupatam School Pattani,
Thailand.

Menyatakan dengan sesungguhnya dan penuh kesadaran bahwa skripsi ini benar adalah hasil karya penulis sendiri. Jika di kemudian hari terbukti bahwa skripsi ini merupakan duplikat, tiruan, plagiat atau dibuat oleh orang lain sebahagian atau seluruhnya, maka skripsi dan gelar yang diperoleh karenanya batal demi hukum.

Samata-Gowa, Agustus 2018

Penulis,



SUFIYAN CHEHAMI
NIM: 20100114200

PERSETUJUAN PEMBIMBING


Pembimbing penulisan skripsi Saudara Sufiyan Chehami, NIM: 20100114200, mahasiswa Jurusan Pendidikan Agama Islam Fakultas Tarbiyah dan Keguruan UIN Alauddin Makassar, setelah dengan seksama meneliti dan mengoreksi skripsi yang bersangkutan dengan judul "Pengembangan Bahan Ajar Pengajian Agama Islam Berbasis Model Pembelajaran Kooperatif Make a Match untuk Meningkatkan Hasil Belajar Siswa Tingkatan I MTs Sasnupatam School Pattani, Thailand.", memandang bahwa skripsi tersebut telah memenuhi syarat-syarat ilmiah dan dapat disetujui untuk diajukan ke sidang munaqasyah.


Demikian persetujuan ini diberikan untuk diproses lebih lanjut.

Samata, 16 Juli 2018

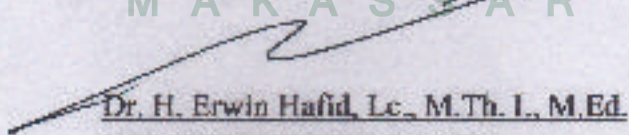
Pembimbing I

Pembimbing II


Dr. Misykat Malik Ibrahim, M.Si.
NIP. 19651130 198903 2 002


Dr. Usman S. Ag., MPd
NIP. 19730808 200212 1 003

Mengetahui
Ketua Jurusan Pendidikan Agama Islam
ALAUDDIN
MAKASSAR


Dr. H. Erwin Hafid, Lc., M.Th. I., M.Ed.
NIP. 19740912 200003 1 002

PENGESAHAN SKRIPSI

Skripsi yang berjudul "Pengembangan Bahan Ajar Pengajian Agama Islam Berbasis Model Pembelajaran Kooperatif *Make a Match* untuk Meningkatkan Hasil Belajar Siswa Tingkatan I MTs Sasnupatam School Pattani, Thailand" yang disusun oleh Sufiyah Chehami., NIM: 20100114200, mahasiswa Jurusan Pendidikan Agama Islam Fakultas Tarbiyah dan Keguruan UIN Alauddin Makassar, telah diuji dan dipertahankan dalam sidang munaqasyah yang diselenggarakan pada hari Rabu, 15 Agustus 2018 M., bertepatan dengan 04 Dzulhijjah 1439 H., dan dinyatakan telah dapat diterima sebagai salah satu syarat untuk mendapatkan gelar Sarjana Pendidikan (S.Pd.) pada Jurusan Pendidikan Agama Islam Fakultas Tarbiyah dan Keguruan dengan beberapa perbaikan.

Samara-Gowa, 15 Agustus 2018 M.
04 Dzulhijjah 1439 H.

DEWAN PENGUJI

Ketua	: Dr. Muljono Damopolii, M.Ag.	(.....)
Sekretaris	: Dr. H. Erwin Hafid, L.c., M.Th.I., M.Fal.	(.....)
Munaqisy I	: Dr. Muhammad Yahdi, M.Ag.	(.....)
Munaqisy II	: Dr. Andi Halimah, M.Pd.	(.....)
Pembimbing I	: Dr. Misykat Malik Ibrahim, M.Si.	(.....)
Pembimbing II	: Dr. Usman, S.Ag., M.Pd.	(.....)

Diketahui oleh:
Dean Fakultas Tarbiyah dan Keguruan
UIN Alauddin Makassar,

Dr. H. Muhammad Amri, L.c., M.Ag.

NIP. 19730120 200312 1 001

KATA PENGANTAR



Bismillahirrahmanirrahim

Puji syukur atas kehadiran Allah swt. atas segala nikmat dan karunia-Nya, khususnya nikmat ilmu pengetahuan sehingga penelitian ini dapat terselesaikan. Salawat dan salam semoga tetap tercurah kepada Nabi Muhammad saw., para sahabat, keluarga, serta pengikut-pengikutnya hingga akhir zaman.

Penulis menyadari sepenuhnya, bahwa sejak awal hingga selesainya penyusunan skripsi ini banyak tantangan dan rintangan yang ditemui, namun berkat kesabaran yang dilandasi dengan usaha yang sungguh-sungguh, maka hambatan tersebut dapat dilalui dengan baik. Dalam menyelesaikan penelitian ini, penulis mengucapkan banyak terima kasih kepada berbagai pihak yang turut membantu, baik secara langsung maupun tidak langsung dengan memberikan bantuan yang bersifat material dan dukungan moril, sejak persiapan penelitian sampai selesainya penelitian ini.

Dengan segala kerendahan hati, penulis mengucapkan terima kasih yang sebesar-besarnya kepada keluarga terutama ayah, Rusli Chehami dan ibu, Wanna Supacanya, serta kakak yang pertama tercinta, Sranyu yang selalu memberikan dukungan, doa dan semangat sehingga penulis dapat menyelesaikan skripsi ini. Penulis dengan hati yang tulus mengungkapkan rasa terima kasih kepada kalian dan rasa cinta serta rasa bangga kepada kalian, yang selama ini membantu sehingga penulis bisa memperoleh gelar Sarjana Pendidikan Agama Islam. Semoga perjuangan dan pengorbanan kalian menjadi ladang amal jariyah di hari kemudian Aamiin. Begitu pula penulis mengucapkan terima kasih kepada

1. Prof. Dr. H. Musafir, M.Si, Rektor UIN Alauddin Makassar, Prof. Dr. Mardan, M.Ag., Wakil Rektor Bidang Akademik, Pengembangan Lembaga, Prof. Dr. H. Lomba Sultan, M.A., Wakil Rektor Bidang Administrasi Umum dan Perencanaan Keuangan, Prof. Hj. Sitti Aisyah, M.A., Ph.D., Wakil Rektor Bidang Kemahasiswaan dan Alumni, dan Prof. Hamdan Juhannis, M.A., Ph.D., Wakil Rektor Bidang Kerja Sama beserta jajarannya yang telah memberikan bantuan dalam pengembangan kemampuan dan keterampilan kepada penulis.
2. Dr. H. Muhammad Amri, Lc., M.Ag., Dekan Fakultas Tarbiyah dan Keguruan UIN Alauddin Makassar, Dr. Muljono Damopolii, M.Ag., Wakil Dekan Bidang Akademik, Dr. Misykat Malik Ibrahim, M.Si., Wakil Dekan Bidang Administrasi Umum, dan Prof. Dr. H. Syahrudin M.Pd., Wakil Dekan Bidang Kemahasiswaan.
3. Dr. H. Erwin Hafid, Lc., M.Th.I., M.Ed., dan Dr. Usman, S.Ag., M.Pd., Ketua dan Sekertaris Jurusan Pendidikan Agama Islam UIN Alauddin Makassar.
4. Dr. Misykat Malik Ibrahim, M.Si., dan Dr. Usman, S.Ag., M.Pd., Pembimbing I dan II yang telah memberi arahan, koreksi, pengetahuan baru dalam penyusunan skripsi ini serta membimbing penulis sampai tahap penyelesaian.
5. Dr. Muhammad Yahdi, M.Ag., dan Dr. Andi Halimah, M.Pd. Penguji I dan II yang telah memberi arahan, koreksi, dan pengetahuan baru dalam penyusunan skripsi ini.
6. Para dosen, karyawan dan karyawanati Fakultas Tarbiyah dan Keguruan yang secara konkrit memberikan bantuannya, baik secara langsung maupun tidak langsung.

7. Teman-teman mahasiswa Jurusan PAI angkatan 2014 terkhusus PAI 9,10 yang selama ini membantu dan memberikan semangat apabila penulis dilanda kesulitan, terakhir bantuan kalian sangat berarti.
8. Teman alumni dan guru-guru di Sasnupatam *School* yang selalu memberi dukungan serta doa sehingga penulis dapat menyelesaikan skripsi ini.
9. Keluarga besar dalam organisasi *Thai Student Association in Makassar* (TSAIM) yang selalu memberi dukungan serta doa sehingga skripsi ini bisa terwujud.
10. Semua pihak yang tidak dapat penulis sebutkan satu persatu yang telah banyak memberikan sumbangsi kepada penulis selama kuliah hingga penyusunan skripsi ini selesai.

Penulis berharap dan senantiasa berdoa kepada Allah swt. semoga bantuan dan dorongan ikhlas yang diberikan semua pihak, mendapatkan balasan dan pahala dari Allah swt. Akhirnya, penulis berharap penelitian ini mampu memberi manfaat ilmiah bagi pembaca dan menjadi tambahan referensi bagi penelitian selanjutnya, terkhusus kepada penulis sendiri semoga tetap sehat, dapat mengamalkan ilmu dan sukses selalu Amin.

Samata-Gowa, Juni 2018

Penyusun



Sufiyan Chehami
20100114200

DAFTAR ISI

JUDUL	i
PERNYATAAN KEASLIAN SKRIPSI	ii
PERSUTUJUAN PEMBIMBING	iii
PENGESAHAN SKRIPSI	iv
KATA PENGANTAR	v
DAFTAR ISI.....	viii
DAFTAR TABEL.....	x
ABSTRAK.....	xi
BAB I PENDAHULUAN	
A. Latar Belakang	1
B. Rumusan Masalah	5
C. Tujuan Penelitian	5
D. Manfaat Penelitian	6
E. Pengesahan Istilah	6
F. Fokus dan Deskripsi Fokus Penelitian.....	8
G. Kajian Pustaka.....	9
BAB II TINJAUAN TEORETIS	
A. Pengembangan Bahan Ajar	13
B. Pendidikan Agama Islam.....	18
C. Model Pembelajaran Kooperatif.....	21
BAB III METODE PENELITIAN	
A. Jenis Penelitian.....	26
B. Tahap Penelitian.....	27
C. Metode Pengumpulan Data.....	30
D. Instrumen Pengumpulan.....	31
E. Teknik Analisis Data.....	31
BAB IV HASIL PENELITIAN DAN PEMBAHASAN	
A. Hasil Penelitian	
1. Profil Sasnupatam School	37
2. Proses Pengembangan Bahan Ajar Berbasis Model Pembelajaran Kooperatif <i>Make a Match</i>	43

3. Hasil Kevalidan Bahan Ajar Berbasis Model Pembelajaran Kooperatif <i>Make a Match</i>	55
4. Kepraktisan dan Keefektifan Bahan Ajar Berbasis Model pembelajaran Kooperatif <i>Make a Match</i>	59
5. Faktor Penghambat dan Pendukung dalam Proses Pengembangan Bahan Ajar Berbasis Model Pembelajaran Kooperatif <i>Make a Match</i>	65
B. Pembahasan	
1. Proses Pengembangan Bahan Ajar Berbasis Model Pembelajaran Kooperatif <i>Make a Match</i>	69
2. Kevalidan Bahan Ajar Berbasis Model Pembelajaran Kooperatif <i>Make a Match</i>	71
3. Kepraktisan dan Keefektifan Bahan Ajar Berbasis Model pembelajaran Kooperatif <i>Make a Match</i>	72
4. Faktor Penghambat dan Pendukung dalam Proses Pengembangan Bahan Ajar Berbasis Model Pembelajaran Kooperatif <i>Make a Match</i>	74
BAB V PENUTUP	
A. Kesimpulan.....	75
B. Implikasi.....	76
DAFTAR PUSTAKA.....	78
LAMPIRAN	



DAFTAR TABEL

TABEL 2.1: Kategori Bahan Ajar Cetak	14
TABEL 3.1: Kriteria Kevalidan Instrumen	32
TABEL 3.2: Konversi Lima	33
TABEL 3.3: Kriteria Penilaian.....	34
TABEL 4.1: Nama-nama Validator.....	55
TABEL 4.2: Lembar Validasi.....	56
TABEL 4.3: Hasil Penilaian Validator terhadap Modul.....	56
TABEL 4.4: Analisis Ketuntasan Hasil Belajar Pengajian Agama Islam dengan Menggunakan Modul	60
TABEL 4.5: Kriteria Frekuensi Gain Ternormalisasi Hasil Belajar.....	61
TABEL 4.6: Nama Guru Mata pelajaran Pengajian Agama Islam	62
TABEL 4.7: Analisis Angket Respon Guru	62
TABEL 4.8: Hasil Analisis Angket Respon Siswa	63



ABSTRAK

Nama : Sufiyan Chehami
Nim : 20100114200
Judul : Pengembangan Bahan Ajar Pengajian Agama Islam Berbasis Model Pembelajaran Kooperatif *Make a Match* untuk Meningkatkan Hasil Belajar Siswa Tingkatan I MTs Sasnupatam School Pattani, Thailand.

Permasalahan dalam pendidikan sangat kompleks, salah satunya dengan keterbatasan sumber belajar siswa. Guru sebagai seorang pendidik hendaknya mampu menciptakan sumber belajar siswa baik dalam bentuk media maupun bahan ajar. Tujuan dari penelitian ini adalah untuk mendapatkan bahan ajar yang valid, praktis dan efektif dapat digunakan sebagai salah satu sumber belajar peserta didik MTs Sasnupatam Kelas I dalam mata pelajaran pengajian Agama Islam. Guna peningkatan hasil belajar.

Penelitian ini merupakan penelitian pengembangan yang bertujuan untuk menghasilkan suatu produk yang berupa modul pembelajaran pengajian agama Islam berbasis model pembelajaran kooperatif *Make a Match* di MTs *Sasnupatam School* Pattani, Thailand. Penelitian ini merupakan penelitian pengembangan menggunakan metode penelitian *Research and Development (R & D)*. dalam penelitian ini mengacu pada Model ADDIE yang terdapat lima tahapan yaitu (1) *Analysis*, (2) *Design*, (3) *Development*, (4) *Implementation*, dan (5) *Evaluation*. Berdasarkan data uji kevalidan bahan ajar, dapat dinyatakan bahwa modul pembelajaran memenuhi kategori Sangat Valid dengan skor rata-rata semua aspek penilaian validator 0,86. Berdasarkan hasil observasi ketika melaksanakan dalam kelas selama delapan kali pertemuan dengan menggunakan modul pengajian agama Islam yaitu 90% pada kategori baik sekali sehingga dikatakan praktis, dan memenuhi kategori efektif melihat rata-rata ketuntasan hasil belajar siswa sebesar 80% dari 20 siswa, analisis menggunakan t satu sampel hasil belajar penggunaan modul pengajian agama Islam terhadap hasil belajar diperoleh nilai t hitung $11,01 > t \text{ tabel}=1,729$ sehingga modul pengajian agama Islam dapat dikatakan efektif untuk meningkatkan hasil belajar siswa. Respons positif dari guru dan siswa terhadap bahan ajar yang dikembangkan yaitu modul pengajian agama Islam. Dalam pengembangan bahan ajar terdapat faktor penghambat dan pendukung dua di antaranya kesulitan siswa

dalam memahami isi materi dan menambahkan tujuan pembelajaran di setiap pelajarannya.



BAB I

PENDAHULUAN

A. Latar Belakang Masalah

Pendidikan adalah bimbingan atau pimpinan secara sadar oleh pendidik terhadap perkembangan jasmani dan rohani anak didik menuju terbentuknya kepribadian yang utama. Sedangkan pendidikan agama Islam adalah bimbingan yang diberikan oleh seseorang kepada seseorang agar ia berkembang secara maksimal sesuai dengan ajaran Islam atau dengan kata lain ialah bimbingan terhadap seseorang agar ia menjadi muslim semaksimal mungkin.¹

Pendidikan merupakan hal utama dan menjadi salah satu faktor terpenting dalam menjalani hidup bermasyarakat. Tanpa pendidikan, manusia tidak akan pernah mengubah tingkat sosialnya untuk menjadi lebih baik.

Tujuan pendidikan merupakan masalah sentral dalam pendidikan. Tanpa perumusan yang jelas tentang tujuan pendidikan, perbuatan menjadi acak-acakan, tanpa arah bahkan bisa sesat atau salah langkah. Oleh karena itu, perumusan tujuan dengan tegas dan jelas menjadi inti dari seluruh pemikiran pedagogis dan perenungan filosofi.² Sedangkan tujuan pendidikan agama Islam adalah terwujudnya manusia sebagai hamba Allah. Dalam hal ini pendidik harus memungkinkan manusia memahami dan menghayati tentang tuhaninya sedemikian rupa, sehingga semua

¹Ahmad Tafsir, *Ilmu Pendidikan dalam perspektif Islam* (Cet. XI; Bandung: Remaja Rosdakary, 2014), h.32.

²Ramayulis Samsul Nizar, *Filsafat Pendidikan Islam* (Cet. III; Jakarta:Kalam Mulia,2011), h.117.

peribadatannya dilakukan dengan penuh penghayatan.³ Sebagaimana yang telah digariskan oleh Allah dalam al-quran surah al-Dzariyat: 56;

وَمَا خَلَقْتُ الْجِنَّ وَالْإِنْسَ إِلَّا لِيَعْبُدُونِ

Terjemahnya:

“Dan aku tidak menciptakan jin dan manusia melainkan supaya mereka mengabdikan kepada-Ku.”.(Q.S al-Dzariyat /51:56)⁴

Salah satu permasalahan pendidikan agama Islam yang dihadapi negara Thailand adalah rendahnya mutu pendidikan.⁵ Untuk mengatasi masalah ini banyak hal yang harus dilakukan demi untuk peningkatan mutu pendidikan. Hal yang terpenting adalah terletak pada proses belajar mengajar di dalam kelas yang melibatkan pendidik dan siswa karena proses belajar mengajar yang terjadi di sekolah merupakan suatu kegiatan yang dilakukan di kelas yang tidak hanya berpatokan pada penguasaan prinsip-prinsip yang fundamental, melainkan juga mengembangkan sikap yang positif terhadap belajar, penelitian, dan penemuan serta pemecahan masalah. Hasil pengamatan dan pengalaman peneliti menemukan faktor yang menjadikan masalah pendidikan di Thailand, antara lain: (1) gaya mengajar guru pengajian agama Islam yang selalu menyuruh siswa untuk menghafal ayat dan hadist tanpa disertai pemahaman terhadap ayat dan hadist tersebut; (2) Guru tidak menguasai berbagai model pembelajaran hanya menggunakan model pembelajaran tradisional sehingga siswa merasa bosan terhadap pembelajaran; (3) masih banyak guru yang berpendapat bahwa mengajar itu suatu kegiatan yang hanya semata-mata

³ Ramayulis Samsul Nizar, *Filsafat Pendidikan Islam*, h.118.

⁴ Departmen Agama Republik Indonesia, *Al-Quran dan Terjemahnya* (Bandung: Syaamil Cipta Media, 2004), h. .523.

⁵ Tohirah Saah, “Pendidikan Agama Islam Di Pattani Selatan Thailand Dalam Perspektif historis”, *Skripsi* (Lampung:Fak. Tarbiyah UIN Laden Intan.2017), h. 24.

menjelaskan dan menyampaikan informasi atau ilmu kepada siswa tanpa menunjuk gambaran dan contoh-contoh; (4) Bahan ajar yang digunakan terkadang menyulitkan siswa untuk memahami suatu pembelajaran.

Saat ini, ada banyak jenis bahan ajar, salah satunya adalah *Printed Material*. *Material* dapat dianggap sebagai salah satu bahan ajar penting yang digunakan di dalam kelas. Oleh karena itu, banyak bahan pengajian agama Islam *printed* tersedia untuk guru dan siswa sebagai dukungan untuk proses belajar-mengajar. Sebuah bahan cetak yang baik, bisa membuat kegiatan belajar pengajian agama Islam lebih menarik. Selain itu, bahan cetak yang baik juga dapat memberikan gambaran bagaimana pelajaran yang harus disampaikan dengan tujuan yang ingin dicapai.

Pengembangan bahan ajar dalam bentuk *printed* seperti modul sangat bermanfaat bagi guru dalam menyampaikan materi kepada siswa. siswa lebih kreatif dalam mengembangkan dirinya, kegiatan pembelajaran menjadi lebih menarik, siswa akan lebih banyak mendapatkan kesempatan untuk belajar secara mandiri, mengurangi ketergantungan terhadap kehadiran guru sains, dan siswa juga akan mendapatkan kemudahan dalam mempelajari setiap kompetensi yang harus dikuasainya.⁶

Proses belajar mengajar merupakan inti dari proses pendidikan secara keseluruhan dengan guru sebagai pemegang peranan utama. Dalam hal ini bukan hanya penyampaian pesan berupa materi pelajaran, melainkan menanamkan sikap dan nilai pada diri siswa yang sedang belajar.⁷ Dalam model pembelajaran

⁶Daryanto, *Pengembangan Perangkat Pembelajaran Silabus, RPP, PHP, Bahan Ajar* (Cet.I; Yogyakarta: Gava Media, 2014), h. 172.

⁷Siti Suwadah Rimang, *Abadi Dirimu Menjadi Guru Inspiratif* (Cet. I; Yogyakarta: Lentera Kreasindo, 2015). h. 25.

kooperatif, guru lebih berperan sebagai fasilitator yang berfungsi sebagai jembatan penghubung ke arah pemahaman yang lebih tinggi, dengan catatan siswa sendiri. Guru tidak hanya memberikan pengetahuan pada siswa, tetapi juga harus membangun pengetahuan dalam pikirannya. Siswa mempunyai kesempatan untuk mendapatkan pengalaman langsung dalam menerapkan ide-idenya. Hal ini merupakan kesempatan bagi siswa untuk menemukan dan menerapkan ide-ide mereka sendiri.⁸

Tujuan yang ingin dicapai pada proses pembelajaran yaitu keberhasilan siswa. Oleh karena itu, untuk mencapai tujuan tersebut diperlukan pendidik yang kompeten di bidangnya. Salah satunya yaitu pendidik atau guru tersebut harus mampu mengembangkan suatu bahan ajar dalam pembelajaran dan menguasai berbagai model pembelajaran untuk menarik perhatian siswa dalam pembelajaran pendidikan agama Islam. Namun pada kenyataannya di MTs Sasnupatam di Pattani, bahan ajar berupa buku yang digunakan oleh siswa di dalamnya belum memuat rangkuman dari materi yang telah dipelajari dan belum memuat instrumen yang dapat digunakan siswa untuk mengukur tingkat pengetahuan mereka sendiri. Kemudian, cara mengajar masih menggunakan model pembelajaran tradisional atau yang dikenal dengan model ceramah.

Maka dengan kesempatan ini penulis ingin mengembangkan suatu bahan ajar pada mata pelajaran pengajian agama Islam berbasis model pembelajaran kooperatif *Make a Match* untuk meningkatkan hasil belajar siswa tingkatan I di MTs Sasnupatam Pattani Thailand.

⁸Rusman, *Model-model Pembelajaran Mengembangkan Profesional Guru* (Cet. VI; Jakarta: PT Raja Grafindo, 2016), h.202.

B. *Rumusan Masalah*

Berdasarkan latar belakang di atas, penulis akan merumuskan masalah pada penelitian ini yaitu:

1. Bagaimana proses pengembangan bahan ajar pengajian agama Islam berbasis model pembelajaran kooperatif *make a match* di MTs Sasnupatam School Pattani, Thailand?
2. Bagaimana kevalidan bahan ajar pengajian agama Islam berbasis model pembelajaran kooperatif *make a match* di MTs Sasnupatam School Pattani, Thailand?
3. Bagaimana kepraktisan dan keefektifan bahan ajar pengajian agama Islam berbasis model pembelajaran kooperatif *make a match* untuk meningkatkan hasil belajar siswa tingkatan I MTs Sasnupatam School Pattani, Thailand?
4. Apa saja faktor-faktor penghambat dan pendukung dalam proses pengembangan bahan ajar berbasis model pembelajaran kooperatif *make a match* untuk meningkatkan hasil belajar siswa tingkatan I MTs Sasnupatam School Pattani, Thailand?

C. *Tujuan Penelitian*

Adapun tujuan yang ingin dicapai dalam penelitian ini untuk:

1. Mengetahui cara pengembangan bahan ajar berbasis model pembelajaran kooperatif *make a match* dalam pembelajaran pengajian Agama Islam.
2. Mengembangkan bahan ajar pengajian Agama Islam berbasis model pembelajaran kooperatif *make a match* yang memenuhi kriteria valid.

3. Mengembangkan bahan ajar pengajian Agama Islam berbasis model pembelajaran kooperatif *make a match* yang memenuhi kriteria praktis dan kriteria efektif untuk meningkatkan hasil belajar.
4. Mengetahui faktor-faktor penghambat dan pendukung dalam proses pengembangan bahan ajar berbasis model pembelajaran kooperatif *make a match* untuk meningkat hasil belajar siswa tingkatan I MTs Sasnupatam School Pattani, Thailand.

D. Manfaat Penelitian

Adapun manfaat-manfaat dalam penelitian ini:

1. Kegunaan ilmiah, hasil penelitian ini diharapkan dapat memberi sumbangan yang baik pada sekolah tempat penelitian dalam rangka perbaikan proses pembelajaran dengan cara mengembangkan bahan ajar pada mata pelajaran pengajian Agama Islam.
2. Kegunaan praktis, dengan adanya karya ini diharapkan memberikan bahan informasi dan bahan praktis bagi pihak-pihak tertentu yang ingin mengambil manfaat dari penulisan ini.

E. Penegasan Istilah

Adapun penegasan istilah yang dimaksudkan oleh peneliti pada penelitian ini:

1. Bahan Ajar

Bahan ajar dalam penelitian ini adalah bahan ajar tercetak yaitu modul yang dibuat atau dikembangkan dari buku Pengajian Agama Islam. Dapat digunakan untuk membantu guru dalam melaksanakan kegiatan belajar mengajar di kelas1

Sasnupatam School Patani, Thailand. Dalam modul yang dikembangkan oleh peneliti terdiri dari empat pelajaran. Di setiap pelajaran, peneliti memaparkan pengertian, tujuan pembelajaran, sejarah Islam, dan menyajikan ayat al-quran yang sesuai dengan judul pelajaran dan sesuai dengan standar kompetensi. Selain itu peneliti mencantumkan rangkuman, sumber bacaan dan ilustrasi agar tertarik untuk dibaca dan agar siswa lebih mudah untuk memahami materi.

2. Pembelajaran Kooperatif *Make a Match*

Strategi pembelajaran kooperatif *Make a Match* adalah keseluruhan komponen pembelajaran yang menuntut kerjasama antar siswa dengan cara mencari pasangan dari materi yang disajikan untuk mencapai tujuan pembelajaran. Peneliti menggunakan model pembelajaran kooperatif *make a match* saat menguji coba keefektifan bahan ajar. Akan tetapi, guru bisa menggunakan model pembelajaran yang lain ketika melaksanakan dalam proses pembelajaran sesuai dengan kesiapan guru tersebut.

3. Hasil Belajar

Hasil belajar adalah penguasaan pengetahuan atau keterampilan yang dikembangkan melalui mata pelajaran, lazimnya ditunjukkan dengan nilai tes atau kemampuan yang dimiliki oleh siswa, sesudah mengikuti pembelajaran mata pelajaran pendidikan agama. Dengan demikian hasil belajar adalah puncak prestasi belajar yang dapat mencerminkan hasil belajar siswa terhadap tujuan belajar yang telah ditetapkan. Hasilnya dapat dilihat dari nilai (angka yang telah mengalami perubahan skor dengan menggunakan acuan tertentu) yang diperoleh dalam mengerjakan tes prestasi belajar. Dalam penelitian ini peneliti memberikan hasil belajar berupa nilai (angka) dalam aspek kognitif.

4. Siswa

Siswa di Sasnupatam School Pattani, Thailand yakni kelompok siswa yang sedang belajar mata pelajaran pengajian agama Islam pada tingkatan 1.

F. Fokus Penelitian dan Deskripsi Fokus Penelitian

1. Fokus Penelitian

Fokus penelitian adalah pengembangan bahan ajar pengajian agama Islam yang meliputi kevalidan bahan ajar Pengajian Agama Islam dan kepraktisan dan keefektifan bahan ajar Pengajian Agama Islam.

2. Deskripsi Fokus Penelitian

Fokus penelitian	Deskripsi Fokus
Proses Pengembangan	Proses pengembangan adalah suatu struktur yang diterapkan pada pengembangan suatu produk perangkat lunak yang bertujuan untuk mengembangkan sistem dan memberikan panduan yang bertujuan untuk menyukseskan proyek pengembangan sistem melalui tahap demi tahap.
Kevalidan	Validitas berasal dari kata <i>validity</i> yang mempunyai arti sejauh mana ketepatan dan kecermatan suatu alat ukur dalam melakukan fungsi ukurnya.
Kepraktisan	Bahan ajar yang dikembangkan dikatakan

	praktis jika para ahli dan praktisi menyatakan bahwa secara teoritis model pembelajaran ini dikatakan baik dengan melihat apakah komponen- komponen model dapat dilaksanakan oleh guru di lapangan dalam pembelajaran di kelas.
Efektivitas	Suatu bahan ajar dapat dilihat dari efek potensial yang berupa kualitas hasil belajar, sikap, dan motivasi siswa.

G. Kajian Pustaka

Pada bagian ini, peneliti akan menguraikan beberapa penelitian terdahulu dan kajian teoritis kaitannya dengan penelitian yang akan dilakukan.

Adapun beberapa penelitian terdahulu yang telah dilakukan oleh para peneliti yaitu:

1. Aminah (2013) dengan judul penelitian, *“Pengembangan Bahan Ajar Biologi pada Pokok Pembahasan Sistem Reproduksi Manusia dengan Pendekatan Konstruktivisme Pada Siswa Kelas XI SMA Negeri 1 Baraka kabupaten Enrekang,”* telah melakukan penelitian dengan tujuan untuk mendapatkan bahan ajar Biologi yang efektif pada pokok pembahasan sistem reproduksi dengan pendekatan konstruktivisme pada siswa kelas XI SMA Negeri 1 Baraka Kabupaten Enrekang dengan model pengembangan 4-D yang terdiri atas 4 tahapan; (1) *Define* (pendefinisian/pembatasan), (2) *Design*

(Perancangan), (3) *Develop* (Pengembangan), dan *Disseminate* (Penyebaran).

Diperoleh kesimpulan pada uji coba terbatas bahwa buku ajar memenuhi kategori efektif melihat rata-rata ketuntasan hasil belajar siswa sebesar 87,18%, dengan jumlah siswa yang tuntas dalam proses pembelajaran sebanyak 29 orang atau sekitar 88% dan siswa yang tidak tuntas sebanyak 4 orang atau sekitar 12%. Lebih dari 50% siswa memberikan respon positif dan pengamatan aktivitas siswa sesuai yang diharapkan.⁹

2. Fitri (2012) dengan judul skripsi, “Pengembangan Modul Fisika pada Pokok Bahasan Listrik Dinamis Berbasis Domain Pengetahuan Sains untuk Mengoptimalkan Minds-On Siswa SMA Negeri 2 Purworejo Kelas X Tahun Pelajaran 2012/2013,” mengembangkan modul melalui tiga tahap utama; tahap pendahuluan, tahap pengembangan, dan tahap evaluasi. Selain itu, kualitas modul yang dikembangkan berkategori “baik”, dan layak digunakan dalam pembelajaran Fisika. Modul berbasis domain pengetahuan sains yang dikembangkan dalam penelitian ini digunakan untuk mengoptimalkan *Minds-on* siswa dengan kategori “baik”. Modul yang dikembangkan berbasis domain pengetahuan sains dengan menggunakan pendekatan CTL, sehingga di dalam

⁹Aminah, *Pengembangan Bahan Ajar Biologi pada Pokok Pembahasan Sistem Reproduksi Manusia dengan Pendekatan Konstruktivisme Pada Siswa Kelas XI SMA Negeri 1 Baraka kabupaten Enrekang*, Skripsi, (Fakultas Tarbiyah UIN Alauddin Makassar, 2013).

modul terdapat langkah-langkah CTL. Selain itu, modul dapat digunakan secara mandiri.¹⁰

3. Rahmawati (2010) menulis penelitian tesis dengan judul “Pengembangan Media Pembelajaran Bahasa Arab dalam Pembelajaran Aktif, Inovatif, Kreatif, dan Menyenangkan di Madrasah Aliyah Al-Ianah Playen Gunung Kidul”. Hasil penelitian ini adalah mengembangkan pemanfaatan komputer dan internet yang sesuai dengan konsep PAIKEM sebagai media pembelajaran.¹¹
4. Sarif dengan judul penelitian, *“Pengembangan Bahan Ajar Biologi Pokok Pembahasan Klasifikasi Makhluk Hidup Berbasis Modul di MTs Madani Alauddin Paopao,”* adalah mengembangkan bahan ajar yang berbasis modul untuk meningkatkan hasil belajar dalam mata pelajaran biologi dengan menggunakan model pengembangan *plomp* yang meliputi 5 tahap; (1) Fase Investigasi Awal, (2) Fase Desain, (3) Fase Realisasi/ Konstruksi, (4) Fase Tes, Evaluasi, dan Revisi, dan (5) Fase Implementasi.¹²

¹⁰ Lidy Alimah Fitri, *Pengembangan Modul Fisika pada Pokok Bahasan Listrik Dinamis Berbasis Domain Pengetahuan Sains untuk Mengoptimalkan Minds-On Siswa SMA Negeri 2 Purworejo Kelas X Tahun Pelajaran 2012/2013*, Skripsi, (Fakultas Tarbiyah UIN Alauddin Makassar, 2012).

¹¹ Ika Rahmawati, *Pengembangan Media Pembelajaran Bahasa Arab dalam Pembelajaran Aktif, Inovatif, Kreatif, dan Menyenangkan di Madrasah Aliyah Al-I'annah Playen Gunung Kidul*, Tesis Magister Pendidikan Islam (Yogyakarta: Perpustakaan PPs UIN Sunan Kalijaga, 2011)

¹² Hasrawati Sarif, *Pengembangan Bahan Ajar Biologi Pokok Pembahasan Klasifikasi Makhluk Hidup yang Berbasis Modul di MTs Madani Alauddin Paopao*, Skripsi, (Fakultas Tarbiyah UIN Alauddin Makassar, 2013).

Pada kelima penelitian terdahulu, para peneliti, Aminah (2013), Fitri (2012), Rahmawati (2010), dan Sarif memiliki perbedaan pada model pengembangan dan penelitian yang dilakukan oleh peneliti. Mereka menggunakan model di antaranya 4-D, model 3 tahap utama yaitu tahap pendahuluan, tahap pengembangan, dan tahap evaluasi, dan model *plomp*. Sedangkan peneliti menggunakan model ADDIE. Tidak hanya itu, pendekatan yang digunakan juga berbeda dengan peneliti gunakan. Peneliti menggunakan pendekatan pembelajaran kooperatif *make a match*. Adapun persamaan dari kelima penelitian terdahulu terhadap penelitian ini yaitu mengembangkan dan meneliti bahan ajar di masing-masing mata pelajaran. Penelitian yang akan dilakukan adalah pengembangan bahan ajar pengajian agama Islam berbasis model pembelajaran kooperatif *make a match* untuk meningkatkan hasil belajar siswa pada tingkatan I di MTs Sasnupatam School Pattani, Thailand dengan menggunakan ADDIE Model yang meliputi 5 tahap yaitu (1) *Analysis* (2) *Design* (3) *development* (4) *Implementation*, dan (5) *Evaluation*.

BAB II

TINJAUAN TEORITIS

Teori-teori yang digunakan dalam penelitian ini di antaranya: (1) Pengembangan bahan ajar; (2) Pendidikan agama Islam; (3) Model pembelajaran kooperatif *Make a Match*. Penjelasan teori-teori tersebut diuraikan sebagai berikut.

A. Pengembangan Bahan Ajar

1. Pengertian Bahan Ajar

Bahan ajar atau *learning materials* merupakan bahan pembelajaran yang secara langsung digunakan untuk kegiatan pembelajaran. Bahan ajar lazimnya berisikan tentang semua cakupan materi dari semua mata pelajaran. Bahannya sendiri merupakan media atau sarana yang digunakan untuk menyampaikan pesan-pesan pembelajaran. Bahan ajar adalah segala bentuk bahan yang digunakan untuk membantu guru dalam melaksanakan kegiatan belajar mengajar di kelas.¹

Bahan ajar sangat penting artinya bagi pendidik maupun siswa dalam proses pembelajaran. Tanpa bahan ajar akan sulit bagi guru untuk meningkatkan efektivitas pembelajaran. Demikian juga halnya dengan siswa, tanpa bahan ajar akan sulit untuk menyesuaikan diri dalam belajar, apalagi jika gurunya mengajarkan materi dengan cepat dan kurang jelas. Oleh sebab itu, bahan ajar dianggap sebagai bahan yang dapat dimanfaatkan, baik oleh guru maupun siswa, sebagai suatu upaya untuk memperbaiki mutu pembelajaran.

¹Udin Saefuddin Sa'ud, *Inovasi Pendidikan* (Bandung: Alfabeta, 2008), h. 214-215.

2. Jenis Bahan Ajar

Menurut Direktorat Pembinaan Sekolah Menengah Atas (2008), bahan ajar dikategorikan menjadi 4 (empat) yaitu:

- a. Bahan cetak (*printed*), seperti *handout*, buku, modul, lembar kerja siswa, dsb.
- b. (LKS), brosur, *leaflet*, *wallchart*, foto/gambar, model/maket, dsb.
- c. Bahan ajar dengar (audio), seperti kaset, radio, piringan hitam, audio *compact disk*, dsb.
- d. Bahan ajar pandang-dengar (audio-visual), seperti video *compact disk*, film, dan lain-lain.
- e. Bahan ajar multimedia interaktif (*interactive teaching material*), seperti CAI (*Computer Assisted Instruction*), seperti *compact disk* (CD) multimedia pembelajaran interaktif.
- f. Bahan ajar berbasis web (*web based learning materials*).²

Tabel 2.1 Kategori Bahan Ajar Cetak³

Jenis bahan ajar	Karakteristik
Modul	Terdiri dari bermacam-macam bahan tertulis yang digunakan untuk belajar mandiri.

²Ilyas Ramdani, *Pengembangan Bahan Ajar dengan Pendekatan Pendidikan Matematika Realistik Indonesia untuk Memfasilitasi Pencapaian Literasi Matematika Siswa Kelas VII*, Skripsi (Fakultas Matematika Nan Ilmu Pengetahuan: Universitas Negeri Yogyakarta, 2014).

³Muhamad Safei, *Media Pembelajaran Pengertian, Pengembangan dan Aplikasinya* (Makasar: Alauddin University Press, 2011),h. 21.

<i>Handout</i>	Merupakan bermacam-macam bahan cetak yang dapat memberikan informasi kepada siswa. <i>Handout</i> ini terdiri dari catatan (baik lengkap maupun kerangkanya saja), tabel, diagram, peta, dan materi materi tambahan lain.
Lembar Kerja siswa	Termasuk di dalamnya lembar kasus, daftar bacaan, lembar praktikum, lembar pengarahan tentang proyek dan seminar, lembar kerja, dan lain-lain.

3. Modul

Departemen Pendidikan Nasional dalam bukunya “Teknik Belajar dengan Modul” adalah suatu kesatuan bahan belajar yang disajikan dalam bentuk *self-instruction*, artinya bahan belajar yang disusun di dalam modul dapat dipelajari siswa secara mandiri dengan bantuan yang terbatas dari guru atau orang lain⁴

Jadi, dapat disimpulkan bahwa modul merupakan bahan belajar terprogram yang disusun sedemikian rupa dan disajikan secara sistematis, dengan mempelajari modul membuat siswa mudah untuk memahami dalam suatu pembelajaran.

4. Tujuan Modul dalam Kegiatan Belajar

- a. Tujuan pendidikan dapat dicapai secara efisien dan efektif.
- b. Siswa dapat mengikuti program pendidikan sesuai dengan kecepatan dan kemampuannya sendiri.
- c. Siswa dapat sebanyak mungkin menghayati dan melakukan kegiatan belajar sendiri, baik dibawah bimbingan atau tanpa bimbingan guru dan dapat mengetahui hasil belajar sendiri secara berkelanjutan.

⁴Daryanto, *Pengembangan Perangkat Pembelajaran Silabus, RPP, PHP, Bahan Ajar*, h. 178.

- d. Siswa benar-benar menjadi titik pusat kegiatan belajar mengajar.
- e. Kemajuan siswa dapat diikuti dengan frekuensi yang lebih tinggi melalui evaluasi yang dilakukan pada setiap modul berakhir.⁵

Jadi, Jelaslah bahwa pengajian modul itu merupakan pengajaran individual yang memberi kesempatan kepada masing-masing siswa untuk mencapai suatu tujuan yang diinginkan sesuai dengan kecepatan masing-masing individu.

4. Perkembangan Bahan Ajar

Hal terpenting yang perlu diperhatikan dalam proses belajar mengajar adalah tercapai tujuan pembelajaran. Sehingga hal yang pertama dilakukan dalam menyusun materi pembelajaran adalah menyusun tujuan instruksional. Setelah kita mengetahui kemampuan dan keterampilan apa yang diharapkan dapat dilakukan siswa, maka kita harus memikirkan bagaimana caranya supaya siswa memiliki kemampuan dan keterampilan tersebut. Bahan pelajaran apa yang harus dilakukan siswa supaya tujuan instruksional itu tercapai.

Hal yang dapat dilakukan agar dapat mengembangkan bahan instruksional yang mendukung tercapainya tujuan tersebut adalah tujuan yang telah dirumuskan tadi harus dianalisis lebih lanjut. Seperti halnya pada waktu kita menyusun tujuan instruksional khusus kita bertanya kemampuan apa yang harus dimiliki siswa sebelum ia memiliki kemampuan yang dituntut oleh tujuan umum itu, kepada setiap tujuan itu pertanyaan yang sama harus kita ajukan: kemampuan apa yang dituntut oleh tujuan khusus ini. Melalui cara tersebut kita mendapatkan sub kemampuan dan sub keterampilan serta sub-sub kemampuan dan sub-sub keterampilan. Bila semua

⁵Daryanto, *Pengembangan Perangkat Pembelajaran Silabus, RPP, PHP, Bahan Ajar*, h. 183.

sub keterampilan dan kemampuan serta sub-sub keterampilan dan kemampuan telah kita identifikasi kita akan memperoleh bahan instruksional terperinci yang mendukung tercapai tujuan itu.

Bila sub kemampuan dan sub-sub kemampuan tersebut dapat dimiliki oleh siswa maka siswa tentu telah mencapai tujuan instruksional khusus yang akan dicapai itu. Hal sama yang perlu dilakukan adalah kita harus mengidentifikasi sub kemampuan dan sub-sub kemampuan yang diperlukan untuk mencapendidikan agama Islam semua tujuan instruksional khusus yang ada. Berdasarkan cara ini, kita akan memperoleh bahan pembelajaran yang lengkap untuk mencapendidikan agama Islam tujuan pembelajaran umum yang akan dicapai.

Setelah daftar pokok-pokok bahan pembelajaran tersebut diperoleh, tugas kita selanjutnya ialah mengorganisasikan urutan penyajian yang logis, artinya dari yang sederhana ke yang rumit atau dari yang konkret ke yang abstrak. Dalam membuat urutan penyajian ini perlu diingat bahwa ada kemampuan atau keterampilan yang saling bergantung, artinya sesuatu kemampuan atau keterampilan mungkin dapat dipelajari setelah kemampuan lain tertentu dikuasai. Berdasarkan hal tersebut kemampuan yang satu menjadi prasyarat untuk dapat dipelajarinya kemampuan yang lain.⁶ Sebelum penyusunan bahan ajar terlebih dahulu untuk melakukan analisis kebutuhan bahan ajar yang terdiri dari tiga tahapan yaitu: analisis kurikulum, analisis sumber belajar dan penentuan jenis bahan serta judul bahan ajar. Alur analisis penyusunan bahan ajar bisa liat di gambar 2.1

⁶Arif Sadirman, *Media Pendidikan* (Jakarta: PT Granfindo, 2005), h. 111-113.

B. Pendidikan Agama Islam

Pendidikan agama Islam merupakan rumpun mata pelajaran yang dikembangkan dari ajaran-ajaran pokok yang terdapat dalam agama Islam. Dari segi isi, pendidikan agama Islam merupakan mata pelajaran pokok yang menjadi salah satu komponen, dan tidak dapat dipisahkan dari rumpun mata pelajaran yang bertujuan mengembangkan moral dan kepribadian siswa.⁷

Pendidikan Agama Islam adalah usaha sadar untuk menyiapkan siswa dalam meyakini, memahami, menghayati, dan mengamalkan agama Islam melalui kegiatan bimbingan, pengajaran, dan latihan dengan memperhatikan tuntutan untuk menghormati agama lain dalam hubungan kerukunan antar umat beragama dalam masyarakat untuk mewujudkan persatuan nasional.

Gambar 2.1 Alur Analisis Penyusunan Bahan Ajar⁸

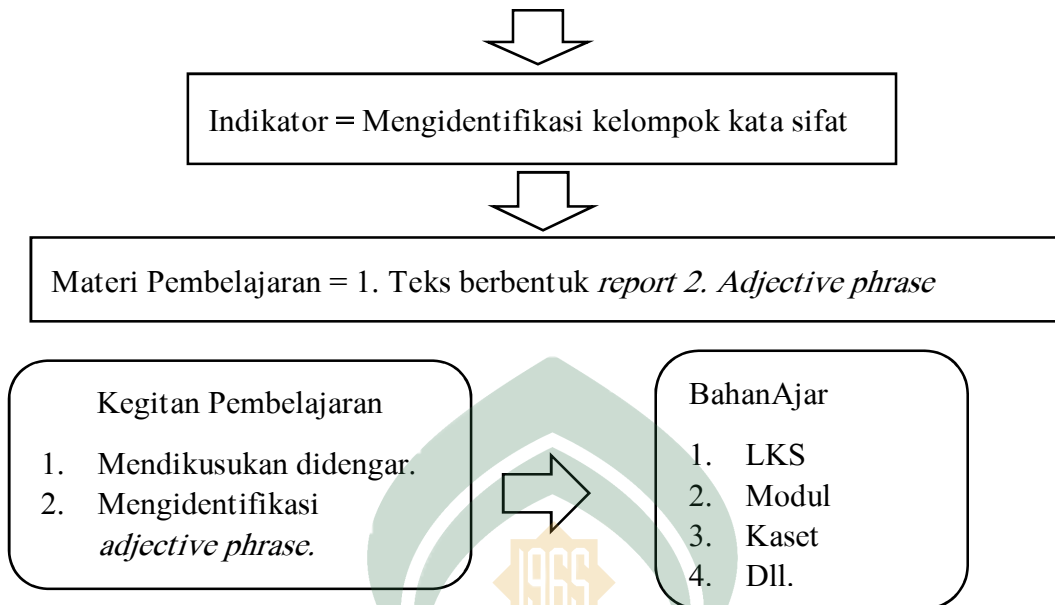
Standar Kompetensi = Berkomunikasi lisan dan tertulis menggunakan ragam Bahasa yang sesuai dengan lancar dan akurat dalam wacana interaksional dan monolog terutama berkenaan dengan wacana berbentuk naratif, prosedur, *spoof/reconnt*, *report*, dan *news item*.



Kompetensi Dasar = Mendengarkan dan Memahami wacana transaksional dan interpersonal ringan dan/ atau monolog lisan terutama berkenaan dengan wacana berbentuk *report*.

⁷Nazarudin, *Manajemen Pembelajaran*, (Yogyakarta: Teras, 2007), h.13.

⁸Daryanto, *Pengembangan Perangkat Pembelajaran Silabus, RPP, PHP, Bahan Ajar*, h. 175.



Menurut Tafsir, pendidikan Islam ialah bimbingan yang diberikan oleh seseorang kepada seseorang agar ia berkembang secara maksimal sesuai dengan ajaran Islam atau secara singkat adalah bimbingan terhadap seseorang agar ia menjadi muslim semaksimal mungkin.⁹ Beliau membedakan antara pendidikan agama Islam dan pendidikan Islam. Pendidikan agama Islam dibakukan sebagai nama kegiatan pendidikan agama Islam. Pendidikan agama Islam sebagai mata pelajaran seharusnya dinamakan “Agama Islam”, karena yang diajarkan adalah agama Islam bukan pendidikan agama Islam. Kata “pendidikan” ini ada pada dan mengikuti setiap mata pelajaran. Dalam hal ini PENDIDIKAN AGAMA ISLAM sejajar atau sekategori dengan pendidikan Matematika, pendidikan Biologi dan seterusnya. Sedangkan pendidikan Islam adalah nama sistem, yaitu sistem pendidikan yang Islami, yang memiliki komponen-komponen secara keseluruhan

⁹Ahmad Tafsir, *Ilmu Pendidikan Dalam perspektif Islam*, h.32.

mendukung terwujudnya sosok muslim yang di idealkan. Pendidikan Islam ialah pendidikan yang teori-teori disusun berdasarkan al-quran dan hadist.¹⁰

Jadi, pendidikan agama Islam ini berisi mengenai pembelajaran tentang agama Islam yang berlandaskan Al-Quran yang merupakan kitab suci agama Islam. Selain itu dalam pendidikan agama Islam di sini juga mengharapkan para siswa yang mempelajari agama Islam dapat memahami, mempraktikkan dan juga mengaplikasikan seluruh pembelajaran yang sudah didapatkan pada saat pendidikan tersebut berlangsung.

Istilah pendidikan dalam konteks Islam pada umumnya mengacu kepada *term al-tarbiyah, al-tadib, dan al-ta'lim*. Akan tetapi yang paling populer digunakan dalam praktek pendidikan Islam ialah *term al-tarbiyah*. Sedangkan *term al-ta'dib* dan *al-ta'lim* jarang sekali digunakan. Padahal kedua istilah tersebut telah digunakan sejak awal pertumbuhan pendidikan Islam.¹¹

Adapun secara terminologi, para ahli pendidikan Islam telah mencoba memformulasi pengertian pendidikan Islam. Di antara batasan yang sangat variatif tersebut adalah:

1. Al-Syaibaniy mengemukakan bahwa pendidikan Islam adalah proses mengubah tingkah laku individu siswa pada kehidupan pribadi, masyarakat, dan alam sekitarnya. Proses tersebut dilakukan dengan cara pendidikan dan pengajaran sebagai suatu aktivitas asasi dan profesi di antara sekian banyak profesi asasi dalam masyarakat.

¹⁰Muhaimin, *Pengembangan Kurikulum Pendidikan Agama Islam* (Cet; V; Jakarta: Raja Grafindo Persada, 2012), h.6.

¹¹Ramayulis, Samsul Nizar, *Filsafat Pendidikan Islam*, h.84.

2. Al-Jamaly mendefinisikan pendidikan Islam sebagai upaya mengembangkan, mendorong serta mengajak siswa hidup lebih dinamis dengan berdasarkan nilai-nilai yang tertinggi dan kehidupan yang mulia. Dengan proses tersebut, diharapkan akan terbentuk pribadi siswa yang lebih sempurna, baik yang berkaitan dengan potensi akal, perasaan, maupun perbuatannya.
3. Marimba mengemukakan bahwa pendidikan Islam adalah bimbingan atau pimpinan secara sadar oleh pendidikan terhadap perkembangan jasmani dan rohani siswa menuju terbentuknya kepribadiannya yang utama.¹²

Maka dapat disimpulkan bahwa pendidikan Islam adalah suatu sistem yang memungkinkan seseorang (siswa) dapat mengarahkan kehidupannya sesuai dengan ideologi Islam. Melalui pendekatan ini, ia akan dapat dengan mudah membentuk kehidupan dirinya sesuai dengan nilai-nilai ajaran Islam yang diyakininya.

C. Model Pembelajaran Kooperatif

1. Pengertian Model Pembelajaran

Pembelajaran pada hakikatnya merupakan suatu proses interaksi antara guru dengan siswa, baik interaksi secara langsung seperti kegiatan tatap muka maupun secara tidak langsung, yaitu dengan menggunakan berbagai media. Model Pembelajaran adalah suatu rencana atau pola yang dapat digunakan untuk membentuk kurikulum (rencana pembelajaran jangka panjang), merancang bahan-bahan pembelajaran, dan membimbing pembelajaran di kelas atau yang lain.

Model Pembelajaran memiliki ciri-ciri sebagai berikut.

- a. Berdasarkan teori pendidikan dan teori belajar dari para ahli tertentu.

¹²Ramayulis, Samsul Nizar, *Filsafat Pendidikan Islam*, h.88.

- b. Mempunyai misi atau tujuan pendidikan tertentu.
- c. Dapat dijadikan pedoman untuk perbaikan kegiatan belajar mengajar di kelas.
- d. Memiliki bagian-bagian model yang dinamakan: (a) urutan langkah-langkah pembelajaran (*syntax*); (b) adanya prinsip-prinsipreaksi; (c) sistem sosial; dan (d) sistem pendukung.
- e. Memiliki dampak sebagai akibat terapan model pembelajaran.
- f. Membuat persiapan mengajar (desain instruksional) dengan pedoman model pembelajaran yang dipilihnya¹³

2. Model Pembelajaran kooperatif *Make a Match*.

Model pembelajaran kooperatif dikembangkan dari teori belajar konstruktivisme yang lahir dari gagasan Piaget dan Vygotsky. Berdasarkan penelitian Piaget yang pertama dikemukakan bahwa pengetahuan itu dibangun dalam pikiran anak. Dalam model pembelajaran ini, guru lebih berperan sebagai fasilitator yang berfungsi sebagai jembatan penghubung ke arah pemahaman yang lebih tinggi, dengan catatan siswa sendiri. Guru tidak hanya memberikan pengetahuan pada siswa, tetapi juga harus membangun pengetahuan dalam pikirannya. Siswa mempunyai kesempatan untuk mendapatkan pengalaman langsung dalam menerapkan ide-ide mereka, ini merupakan kesempatan bagi siswa untuk menemukan dan menerapkan ide-ide mereka sendiri.¹⁴

¹³Rusman, *Model-model Pembelajaran Mengembangkan Profesional Guru*, h.144.

¹⁴Rusman, *Model-model Pembelajaran Mengembangkan Profesional Guru*, h. 202.

Dalam Pembelajaran ini akan tercipta sebuah interaksi yang lebih luas, yaitu interaksi dan komunikasi yang dilakukan antara guru dengan siswa, siswa dengan siswa, dan siswa dengan guru.

Model pembelajaran kooperatif dikembangkan untuk mencapai hasil belajar berupa prestasi akademik, toleransi, menerima keragaman, dan pengembangan keterampilan sosial. Pembelajaran kooperatif menuntut kerjasama dan interdependensi siswa dalam struktur tugas, struktur tujuan, dan struktur *reward*. Struktur tugas berhubungan bagaimana tugas diorganisir, struktur tujuan dan *reward* mengacu pada derajat kerjasama atau kompetensi yang dibutuhkan untuk mencapendidikan agama Islam tujuan *reward*nya.

Model pembelajaran kooperatif merupakan model pembelajaran yang banyak digunakan dan menjadi perhatian serta dianjurkan oleh para ahli pendidikan. Hal ini dikarenakan berdasarkan hasil penelitian yang dilakukan oleh Slavin dinyatakan bahwa: (1) penggunaan pembelajaran kooperatif dapat meningkatkan prestasi belajar siswa dan sekaligus dapat meningkatkan hubungan sosial, menumbuhkan sikap toleransi, dan menghargai pendapat orang lain, (2) pembelajaran kooperatif dapat memenuhi kebutuhan siswa dalam berpikir kritis, memecahkan masalah, dan mengintegrasikan pengetahuan dengan pengalaman. Dengan alasan tersebut, strategi pembelajaran kooperatif diharapkan mampu meningkatkan kualitas pembelajaran.¹⁵

Make a Match artinya mencari pasangan merupakan salah satu jenis strategi pembelajaran kooperatif. Teknik *make a match* (mencari pasangan) dikembangkan oleh Lorna Curran sebagaimana dikutip oleh Sofan Amri & Iif Khoiru Ahmadi

¹⁵Rusman, *Model-model Pembelajaran Mengembangkan Profesional Guru*, h. 205-206.

bahwa dalam metode ini sangat disenangi siswa karena tidak menjemukan karena guru memancing kreatifitas siswa dengan menggunakan media.¹⁶

Menurut Nasution yang dikutip Isjoni mengatakan bahwa belajar kelompok itu efektif bila setiap individu merasa bertanggungjawab terhadap kelompok, anak turut berpartisipasi dan bekerjasama dengan individu lain secara efektif menimbulkan perubahan yang konstruktif pada kelakuan seseorang dan setiap anggota aman dan puas di kelas.¹⁷

Penerapan metode ini dimulai dengan teknik, yaitu siswa disuruh mencari pasangan kartu yang merupakan jawaban/ soal sebelum batas waktunya, siswa yang dapat mencocokkan kartunya diberi poin.

Langkah-Langkah pembelajaran adalah sebagai berikut.

- a. Guru menyiapkan beberapa kartu yang berisi beberapa konsep/ topic yang cocok untuk sesi review (satu sisi kartu berupa kartu soal dan sisi sebaliknya berupa kartu jawaban).
- b. Setiap siswa mendapat satu kartu dan memikirkan jawaban atau soal dari kartu yang dipegang.
- c. Siswa mencari pasangan yang mempunyai kartu yang cocok dengan kartunya (kartu soal/ kartu jawaban).
- d. Siswa yang dapat mencocokkan kartunya sebelum batas waktu diberi poin.
- e. Setelah satu babak kartu dikocok lagi agar tiap siswa mendapat kartu yang berbeda dari sebelumnya, demikian seterusnya.

¹⁶Sofan amri, *Iif Khoiru Ahmadi, Konstruksi Pengembangan Pembelajaran* (Surabaya Prestasi Pustaka, 2010), h. 182.

¹⁷Isjoni, *Pembelajaran Koperatif Meningkatkan Kecerdasan Komunikasi Antar Siswa*, (Yogyakarta: Pustaka Pelajar, 2009), h. 26.

- f. Guru bersama-sama dengan siswa membuat kesimpulan terhadap materi pelajaran.¹⁸

Selanjutnya dari paparan diatas dapat disimpulkan bahwa strategi pembelajaran kooperatif "*make a match*" adalah keseluruhan komponen pembelajaran yang menuntut kerjasama antar siswa dengan cara mencari pasangan dari materi yang disajikan untuk mencapendidikan agama Islam tujuan.



¹⁸Rusman, Model-model Pembelajaran Mengembangkan Profesional Guru, h. 223-224.

BAB III

METODOLOGI PENELITIAN

Dalam melaksanakan penelitian pasti akan digunakan metode penelitian untuk memudahkan dalam memahami dan mendiskripsikan suatu masalah. Masalah yang ada akan dijelaskan dan diselesaikan dengan mudah ketika metodenya baik. Karena metode akan menghubungkan antar masalah. Adapaun metode yang digunakan peneliti pada penelitian ini ada empat komponen yaitu sebagai berikut:

A. *Jenis Penelitian*

Adapun jenis penelitian yang akan digunakan pada penelitian ini adalah penelitian dan pengembangan.

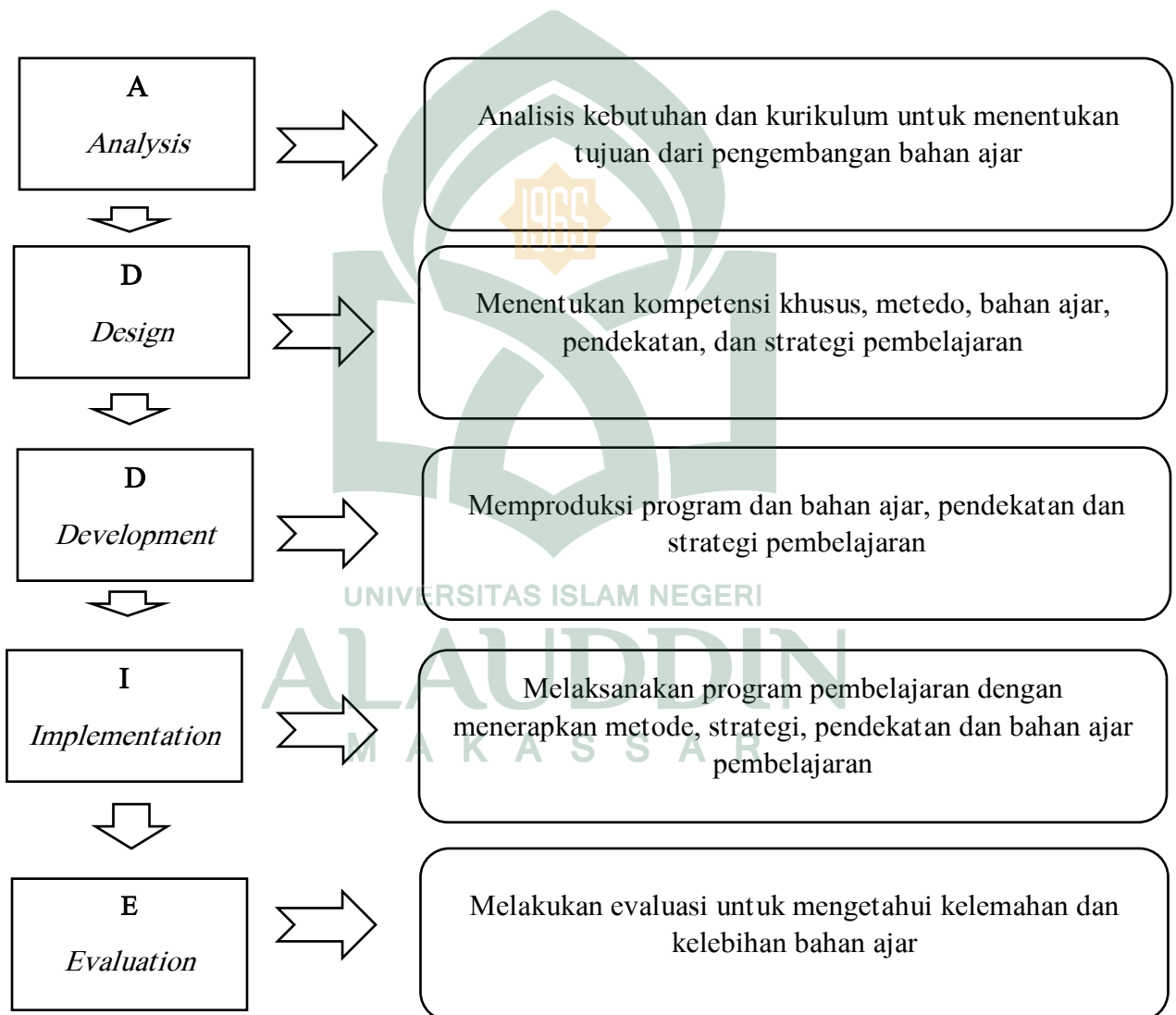
Metode penelitian dan pengembangan atau dalam bahasa Inggrisnya *Research and Development* adalah metode penelitian yang digunakan untuk menghasilkan produk tertentu dan menguji keefektifan produk tersebut. Untuk dapat menghasilkan produk tertentu digunakan penelitian yang bersifat analisis kebutuhan dan untuk menguji keefektifan produk tersebut supaya dapat berfungsi di masyarakat luas, maka diperlukan penelitian untuk menguji keefektifan produk tersebut. Jadi penelitian dan mengembangkan bersifat longitudinal (bertahap *bias multy years*)¹

¹Sugiyono, *Metode Penelitian Pendidikan*, (Cet. XXI; Bandung: Alfabeta, 2015), h. 407.

B. Tahap Penelitian

Pengembangan bahan ajar ini mengacu pada ADDIE model yang terdiri dari 5 tahap yaitu *Analysis*, *Design*, *Development*, *Implementation*, dan *Evaluation*. Kelima tahap tersebut digambarkan dengan diagram pada gambar 3.1.

Gambar 3.1 Tahap Model Pengembangan ADDIE oleh Benny A. Pribadi (2009)



Penjelasan dari kelima tahap ADDIE tersebut diuraikan sebagai berikut:

1. *Analysis*

Pada langkah analisis ditetapkan tujuan pengembangan bahan ajar melalui analisis kebutuhan siswa dalam pembelajaran. Selain itu, tahap analisis dilakukan pula melalui analisis kurikulum. Melalui analisis kurikulum, tujuan pengembangan bahan ajar akan lebih terperinci melalui analisis SK dan KD yang ditetapkan. Hasil analisis SK dan KD inilah yang akan dijadikan sebagai bahan untuk melakukan tahap berikutnya.

2. *Design*

Pada tahap ini, hal mendasar yang perlu dilakukan adalah penentuan kompetensi yang harus dikuasai siswa. Selanjutnya, hal-hal yang dilakukan adalah penentuan metode, strategi, pendekatan, dan jenis bahan ajar yang akan dipakai dalam proses pembelajaran. Penentuan unsur-unsur yang perlu dikembangkan dalam penyusunan bahan ajar juga merupakan bagian dalam tahap desain ini. Rancangan struktur bahan ajar menjadi hasil akhir dari tahap kedua dalam model pengembangan ADDIE.

3. *Development*

Dalam tahap ini, hal-hal yang dilakukan adalah memproduksi bahan ajar yang akan digunakan dalam proses pembelajaran. Selanjutnya, dilakukan penilaian terhadap bahan ajar yang telah selesai diproduksi sebelum diimplementasikan lebih lanjut.

4. *Implementation*

Tahap ini merupakan proses pembelajaran sesungguhnya dengan menerapkan metode, strategi, dan pendekatan yang telah ditetapkan. Penggunaan bahan ajar

dalam proses pembelajaran menjadi inti dari tahap keempat dalam model pengembangan ADDIE.

5. *Evaluation*

Tahap ini dilakukan untuk mengetahui kelebihan dan kelemahan dari bahan ajar yang telah dikembangkan dan diimplementasikan. Tujuan dari tahap evaluasi adalah untuk mengetahui sikap siswa terhadap kegiatan pembelajaran (metode, strategi, pendekatan, dan bahan ajar) secara keseluruhan dan peningkatan kompetensi siswa yang merupakan dampak dari keikut-sertaan siswa dalam proses pembelajaran.

Kegiatan yang dilakukan pada waktu memvalidasi bahan ajar ini adalah sebagai berikut.

- a. Memintakan pertimbangan validator tentang kelayakan prototype bahan ajar yang telah disusun. Hal yang perlu dalam kegiatan ini adalah instrument berupa lembar validasi yang diserahkan kepada validator. Validator terdiri dari ahli materi tentang ilmu pengajian agama Islam.
- b. Melakukan analisis terhadap hasil validasi. Jika hasil analisis menunjukkan:
 - 1) Valid tanpa revisi, maka kegiatan selanjutnya adalah uji coba lapangan.
 - 2) Valid dengan revisi kecil, maka dilakukan revisi, setelah itu coba lapangan tentang keterbatasan perangkat secara terbatas.
 - 3) Tidak valid, maka dilakukan revisi besar.
- c. Mengadakan uji coba lapangan secara terbatas. Uji coba terbatas dilakukan untuk melihat keterbatasan perangkat yang dikembangkan, respon siswa, dan ketuntasan hasil belajar.

C. Metode Pengumpulan Data

Sesuai dengan jenis metode yang peneliti pakai yaitu metode penelitian R&D, teknik pengumpulan data pada penelitian ini:

1. Observasi

Observasi yang digunakan adalah untuk mengamati proses pengembangan bahan ajar pengajian agama Islam. Dalam hal ini peneliti menggunakan observasi berperan serta. Dalam observasi ini peneliti melibatkan diri dengan kegiatan-kegiatan yang dilakukan objek yang sedang diteliti.² Jadi, sambil melakukan pengamatan, peneliti melakukan apa yang dikerjakan oleh sumber data.

2. Angket

Angket digunakan untuk penilaian bahan ajar, yang berisi pernyataan penilaian mengenal bahan ajar yang dikembangkan. Bahan ajar yang dibuat dikatakan valid jika hasil penelitian validator menunjukkan nilai keseluruhan aspek dan untuk semua aspek minimal berada pada kategori cukup valid. Selain itu angket juga digunakan untuk mengumpulkan data mengenai respon siswa terhadap pembelajaran.

3. Dokumentasi

Teknik pengumpulan data yang digunakan untuk mengumpulkan data dalam bentuk catatan tertulis berupa bahan ajar yang selama ini digunakan.

4. Tes Hasil Belajar

Tes hasil belajar yang akan digunakan oleh peneliti adalah berbentuk soal untuk mengetahui tingkat pemahaman siswa terhadap materi yang telah diajarkan.

² Rukaesah, *Metode Penelitian Pendidikan* (Cet.I; Jakarta: PT Raja Grafindo, 2015), h.149.

D. Instrumen Penelitian

1. Panduan Observasi

Observasi dilakukan secara langsung oleh pengamatan dengan memperhatikan kegiatan-kegiatan dalam proses pembelajaran di kelas. Lembar observasi dapat dilihat di lampiran 2.

2. Angket Responden Siswa dan Guru

Angket responden siswa dan guru digunakan untuk mengetahui respon siswa dan guru terhadap pengembangan bahan ajar pengajian agama Islam berbasis model pembelajaran *make a match* dapat dilihat pada lampiran 4 dan 5.

3. Dokumentasi

Instrumen ini digunakan untuk mendapatkan data mengenai gambaran pelaksanaan proses pembelajaran siswa kelas I khususnya pada mata pelajaran pengajian agama Islam.

4. Tes Hasil Belajar

Instrumen dari tes penelitian ini berupa bentuk soal. Bentuk soal yang digunakan adalah soal pilihan ganda pada lampiran 3.

E. Teknik Analisis Data

Nieven menyatakan bahwa mutu produk pendidikan ditunjukkan dari sudut pandang pengembangan materi pembelajaran, tetapi juga mempertimbangkan tiga aspek mutu (validitas, kepraktisan, dan keefektifan) dapat digunakan pada rangkaian produk pendidikan yang lebih luas.

1. Kevalidan

Model pembelajaran yang dikembangkan dikatakan valid jika model berdasarkan teori yang memadai dan semua komponen model pembelajaran satu sama lain berhubungan secara konsisten. Indikator yang digunakan untuk menyatakan bahwa model pembelajaran yang dikembangkan dalam katagori valid adalah : Pertama validitas isi yang menunjukkan bahwa model yang dikembangkan didasarkan pada kurikulum atau model pembelajaran yang dikembangkan berdasar pada rasional teoritik yang kuat. Validitas konstruksi dari suatu tes hasil belajar dapat dilakukan penganalisisannya dengan jalan melakukan pencocokan antara aspek-aspek berfikir yang terkandung dalam tes hasil belajar tersebut, dengan aspek-aspek berfikir yang dikehendaki untuk diungkap oleh tujuan instruksional khusus. Jika secara logis hasil penganalisisan itu menunjukkan bahwa aspek-aspek berfikir yang diungkap melalui butir-butir soal tes hasil belajar itu sudah dengan secara tepat mencerminkan aspek-aspek berfikir yang oleh tujuan instruksional khusus diperintahkan untuk diungkap maka tes hasil belajar tersebut dapat dinyatakan sebagai tes hasil belajar yang valid dari susunannya atau telah memiliki validitas konstruksi.³

2. Validitas Instrumen Perangkat Pembelajaran

Instrumen perangkat pembelajaran yang digunakan pada penelitian ini terdiri dari lembar validasi yang akan divalidasi oleh 4 orang pakar dan dianalisis dengan menggunakan indeks Aiken,⁴ sebagai berikut:

$$V = \frac{\sum s}{n(c-1)}$$

³Budi Setiarto, DKK, *Jurnal Pendidikan Vokasi: Teori dan Praktek*. 28 Pebruari 2015.

⁴Hendryadi, "CONTENT VALIDITY" (Makalah yang disajikan pada Teorionlinepersonal Paper, June 2014), h.3.

Keterangan:

V = Indeks kesepakatan rater mengenai validitas butir,

s = Skor yang ditetapkan setiap rater dikurangi skor terendah dalam kategori yang dipakai ($s=r-lo$, dengan r = skor kategori pilihan rater dan lo skor terendah dalam kategori penyekoran),

n = Banyaknya rater,

c = Banyaknya kategori yang dapat dipilih rater

Dengan kriteria tingkat kevalidan sebagai berikut:

Tabel 3.1 Kriteria Kevalidan Instrumen

Nilai validasi	Kriteria
0,00-0,199	Sangat tidak valid
0,20-0,399	Tidak valid
0,40-0,599	Cukup valid
0,60-0,799	valid
0,80-1,00	Sangat valid

3. Kepraktisan

Dalam penelitian pengembangan model yang dikembangkan dikatakan praktis jika para ahli dan praktisi menyatakan bahwa secara teoretis model dapat diterapkan di lapangan dan tingkat keterlaksanaan model termasuk kategori "baik". Indikator untuk menyatakan bahwa keterlaksanaan model pembelajaran ini

dikatakan "baik" adalah dengan melihat apakah komponen-komponen model dapat dilaksanakan oleh guru di lapangan dalam pembelajaran di kelas.⁵

Untuk menganalisis lembar observasi digunakan teknik analisis deskriptif. Langkah-langkah dalam menskor sampai memberikan predikat untuk aktivitas dalam pembelajaran adalah sebagai berikut:

- Memberikan skor pada tiap-tiap butir pengamatan. Skor tertinggi tiap butir untuk setiap pertemuan adalah 4.
- Kemudian skor seluruh diakumulasikan
- Menghitung persentase gambaran aktivitas peserta didik:

$$\text{Persentase} = \frac{\text{skor yang diperoleh}}{\text{skor maksimum}} \times 100\%$$

Skor yang diperoleh adalah jumlah skor seluruh aktivitas dalam satu pertemuan, sedangkan skor maksimum adalah 4. Menentukan predikat untuk aktivitas siswa dalam pembelajaran menggunakan konversi lima.

Tabel 3.2 Konversi Lima

81 – 100%	Baik sekali
61 – 80 %	Baik
41 – 60 %	Cukup
21 – 40 %	Kurang
0 – 20 %	Kurang Sekali

⁵ Ratna, Pengembangan perangkatan pembelajaran pendalaman materi kimia redoks berbasis empat pilar pendidikan melalui lesson study, Artikel Tesis, Program Studi IPA Konsentrasi kimia, Program Pascasarjana Universitas Negeri Semarang 2012.

4. Keefektifan

Keefektifan suatu bahan ajar dapat dilihat dari efek potensial yang berupa kualitas hasil belajar, sikap, dan motivasi peserta didik yang terdapat dua aspek keefektifan yang harus dipenuhi oleh suatu bahan ajar, Akker memberikan parameter sebagai berikut.

- a. Ahli dan praktisi berdasarkan pengalamannya menyatakan bahwa bahan ajar tersebut efektif.
- b. Secara operasional bahan ajar tersebut memberikan hasil sesuai yang diharapkan. Menurut Suryadi suatu bahan ajar dapat dikatakan efektif jika:
 - 1) Rata-rata siswa aktif dalam aktivitas pembelajaran.
 - 2) Rata-rata siswa aktif dalam mengerjakan tugas.
 - 3) Rata-rata siswa efektif dalam keefektifan relatif penguasaan bahan pengajaran.
 - 4) Respons siswa terhadap pembelajaran yang dilaksanakan baik/positif.
 - 5) Respons guru terhadap pembelajaran yang dilaksanakan baik/positif.⁶

Jadi bahan ajar yang dikembangkan dalam penelitian ini adalah modul dalam mata pelajaran pengajian agama Islam berbasis model pembelajaran kooperatif *Make a Match* dengan mengacu pada kaidah dan syarat pengembangan yang sesuai dengan aturan penyusunan modul. Modul yang akan dikembangkan ditentukan kualitasnya berdasarkan 3 aspek yaitu: kevalidan, kepraktisan dan keefektifan.

⁶ Budi Setiarto, DKK, Jurnal Pendidikan Vokasi: Teori dan Praktek. 28 Pebruari 2015.

Analisis untuk menghitung persentase banyaknya siswa dan guru yang memberikan respon pada setiap kategori yang ditanyakan dalam lembar angket menggunakan rumus sebagai berikut :

$$PRS = \frac{\sum A}{\sum B} \times 100\%$$

Keterangan:

PRS = persentase banyaknya peserta didik yang memberikan respon positif terhadap kategori yang ditanyakan.

$\sum A$ = banyaknya peserta didik yang memberikan respon positif terhadap setiap kategori yang ditanyakan dalam uji coba.

$\sum B$ = banyaknya peserta didik yang menjadi subyek uji coba.

Sedangkan kriteria penilaiannya adalah:

Tabel 3.3 Kriteria Penilaian

$3,5 \leq M \leq 4,0$	Sangat positif (SP)
$2,5 \leq M < 3,5$	Positif (P)
$1,5 \leq M < 2,5$	Cukup positif (CP)
$M < 1,5$	Tidak positif (TP)

Modul pembelajaran pengajian agama Islam dikatakan efektif jika sekurang-kurangnya 80% dari semua peserta didik menjawab sangat positif atau positif atau rata-rata akhir dari skor peserta didik minimal berada pada kategori positif.⁷

⁷Nuridin, *Model Pembelajaran Matematika yang Menumbuhkan Kemampuan Metakognitif untuk Menguasai Bahan Ajar, Disertasi tidak diterbitkan. Surabaya : PPs UNESA, 2007.*



UNIVERSITAS ISLAM NEGERI
ALAUDDIN
M A K A S S A R

BAB IV

HASIL PENELITIAN DAN PEMBAHASAN

Bab ini menyangkut dengan hasil penemuan dan pembahasan penelitian serta deskripsi profil sekolah Sasnupatam School. Isi dari bab ini dijelaskan sebagai berikut.

A. *Hasil Penelitian*

1. Profil Sasnupatam School

a. Latar Belakang Sekolah

Ma'had Attarbiyah atau sekolah menengah agama Sasnupatam yang terletak di No. 35 mukim 2 bandar daerah Muang, Pattani. Ma'had Attarbiyah adalah sebuah lembaga pendidikan Islam yang sifatnya formal dan sifatnya dikenal dengan nama pondok Bandar yang pertama kali didirikan pada tahun 2470 B. oleh Alfadil tuan guru H. Abdurrasyid bin H. Ismail bin H. Abdurrahman di dalam kampung bandar. Pada tahun 2472 B (tahun Budha), sekolah ini berpindah dari kampung bandar ke tempat sekarang yaitu Muang, Pattani yang dipimpin oleh tuan guru H. Mustafa Wan Musa. Selanjutnya, pada tahun 2503, Kerajaan Thailand mengeluarkan intruksi agar semua pendidik membuat pendaftaran kepada Kementerian Pendidikan di Bangkok untuk mendapat surat izin sekolah pondok. Pada tahun tersebut pondok bandar mendapat surat izin atas nama tuan guru H. Wan Yusuf bin tuan guru H. Wan Mustafa dan membuka madrasah dengan nama madrasah Attarbiyah Addiniyah, yang melaksanakan pengajian agama dari kelas satu sampai kelas 4 Ibtidaiyyah. Pada tahun 2504 B (tahun Budha), madrasah Attarbiyah Addiniyyah mendapat izin dari kerajaan untuk membuka pendidikan akademik mengikuti kurikulum orang dewasa kelas permulaan (persamaan derajat pertama sampai keempat derajat sekolah)

merangkap pengajian agama tingkat Ibtidaiyyah. Pada tahun 2514 (tahun Budha), madrasah Attarbiyyah Addiniyyah mendapat izin dari kerajaan melaksanakan jenjang pendidikan agama sampai kelas sepuluh dan menggunakan kurikulum pendidikan sekolah rendah di bidang akademik. Selanjutnya, pada tahun 2520 (tahun Budha) madrasah Attarbiyyah Addiniyyah mendapat kepercayaan dari kerajaan menggunakan kurikulum akademik sekolah menengah bawah dengan melaksanakan pendidikan akademik dari tingkatan satu sampai tiga. Kemudian, pada tahun 2523 (tahun Budha) madrasah Attarbiyyah Addiniyyah mendapat izin menggunakan kurikulum pendidikan tingkat menengah atas dan pendidikan agama mulai menggunakan kurikulum pendidikan agama 2523 (tahun Budha) yang memiliki jenjang pendidikan tingkat Ibtidaiyyah Mutawasitah dan mengganti nama sekolah menjadi Ma'had Tarbiyyah.

Di tahun 2526 (tahun Budha), Ma'had Tarbiyyah mendapat izin membangun binaan tingkat yang memiliki 24 bilik. Kemudian, pada tahun 2530 (tahun Budha), Ma'had Tarbiyyah meminta tambahan 1 aliran yaitu (sains dan matematika). Selanjutnya, pada tahun 2533 (tahun Budha) Ma'had Tarbiyyah mengubah kurikulum akademik, yaitu menggunakan kurikulum akademik tahun 2521 dan 2524. Pada tahun 2536 (tahun Budha), Ma'had Tarbiyyah telah mencukupi lingkaran pendidikan yang wujud sampai sekarang ini. Pengganti pentadbiran (pemimpin) diserahkan kepada dua orang saudara anak tuan guru H. Yusuf bin H. Mustafa yaitu, H. Abdurrasyid Wan Musa sebagai penerima izin, dan H. Ahmad Kamil bin H. Yusuf sebagai ketua dan guru besar ma'had attarbiyyah serta menerima perubahan dari asal berstatus sekolah agama swasta di bawah fasal 15 (2) menjadi sekolah agama di bawah fasal 15 (1) serta diterima dengan memakai kurikulum kurikulum berpadu di antara isi pembelajaran agama dengan akademik keluaran tahun 2535 (tahun Budha). Kemudian, pada tahun

2540 (tahun Budha) telah meminta izin membangun binaan 2 tingkat berjumlah 20 bilik dan pada tahun 2545 (tahun Budha) telah meminta izin menambah binaan 1 tingkat dibinaan 4 berjumlah 7 bilik. Selanjutnya, pada tahun 2547 (tahun Budha) telah meminta izin menambah bangunan baru mengganti bangunan lama menjadi binaan 3 tingkat untuk ruangan musyawarah dan bilik belajar berjumlah 10 bilik.

b. Visi Sekolah Ma'had At-Tarbiyah

Pada tahun ajaran 2558, sekolah Ma'had Aarbiyyah akan membina keberhasilan belajar supaya siswa melaksanakan ajaran Islam, menegakan perpaduan umat, usaha belajar dan berdisiplin, menggalakkan sistem demokrasi supaya dapat hidup bermasyarakat yang bahagia dan sehat tubuh badan. Mengadakan pembinaan cara mengajar dan menggalakkan supaya bergunalah media dalam pendidikan serta untuk langkah keluarga ASEAN, dan menggalakkan untuk bekerjasama dengan bersuasana yang mendukung untuk belajar.

c. Misi Sekolah Ma'had At-Tarbiyah

- 1) Meningkatkan keberhasilan belajar siswa.
- 2) Mengadakan kegiatan supaya siswa suka belajar, badan sehat, berdisiplin, pintar kecakapan, muncul kegiatan, dan melaksanakan ajaran Islam.
- 3) Menggalak tenaga guru supaya meningkatkan kemajuan diri sendiri.
- 4) Menggalak dan meningkatkan penggunaan alat media.
- 5) Menggalak pentadbiran bekerja secara bekerjasama.
- 6) Membina lingkungan yang mendukung untuk belajar.
- 7) Memajukan sistem jaminan mutu pendidikan yang berkesan di tingkat usia.

- 8) Memajukan sistem jagaan siswa mengikut keperluan dan kebutuhan siswa.
 - 9) Memajukan masyarakat berilmu dan beramal mengikut ajaran Islam.
 - 10) Menanamkan ciri sekolah amalan bersalam kehormatan.
- d. Tujuan Pendidikan di Ma'had At-Tarbiyah.
- 1) Mendidik warga negara supaya memiliki kemantapan hidup di segi mental, akhlak, dan sosial.
 - 2) Memberikan pendidikan dan pengetahuan dalam berbagai disiplin ilmu Islam supaya siswa dapat menghayati dan mengamalkan ajaran Islam di dalam kehidupan secara sentral serta memiliki kemahiran untuk menyebarkan kepada orang lain secara bijaksana.
 - 3) Memberikan pendidikan dan pengalaman mengenai ilmu akademik supaya siswa dapat menguasai ilmu-ilmu lain dan memiliki keahlian untuk mencari lapangan pekerjaan.
 - 4) Memberikan berbagai disiplin ilmu sebagai pengetahuan dasar untuk meningkatkan ilmu.
 - 5) Mendidik siswa supaya menjadi warga yang baik untuk negara.
- e. Kurikulum yang Digunakan di Ma'had At-Tarbiyah
- 1) Kurikulum pendidikan Islam tahun 2551

Kurikulum pendidikan yang selaras dengan undang-undang Pendidikan Negara yang menetapkan supaya tegas di bidang ilmu serta keagamaan maka ditetapkan syarat-syarat sebagai berikut.

- a) Sebagai pendidikan tentang Islam supaya semua muslim dapat pendidikan Islam yang bermutu dengan adanya masyarakat ikut serta dalam mengelola.

- b) Untuk menggalakkan supaya belajar melaksanakan ajaran Islam dalam kehidupan sehari-hari.
 - c) Mengelolakan siswa dapat membina dan belajar dengan diri sendiri seumur hidup.
 - d) Sebagai kurikulum yang isinya dapat ubah di bidang isi kandungan masa dan pengelolaan.
 - e) Sebagai kurikulum yang mencakupi semua sasaran dapat menyamai atau pindah hasil belajar dan pengalaman
- 2) Kurikulum pendidikan dasar 2551.

Sekolah Mahad At-Tarbiyah menggunakan kurikulum pendidikan dasar tahun 2551 mengikut pengumuman oleh Kementerian Pendidikan. Pengelolaannya ditegaskan di bidang pengetahuan, pemikiran, kemahiran keagamaan, proses belajar, dan tanggungjawab terhadap masyarakat untuk membina kestabilan dengan mementingkan siswa, semua orang dapat belajar dan membina diri sendiri. Mengelola siswa agar dapat ikut membina pengetahuan dan kemampuan mementingkan terhadap ilmu dan membina diri serta hubungan diri dengan masyarakat yaitu keluarga, masyarakat negara, dan masyarakat dunia serta ilmu tentang sejarah asal usul masyarakat Thai dan aturan politik dalam demokrasi yang dipimpin oleh raja ilmu dan kemahiran di bidang sains dan teknologi. Memahami ilmu dan berpengalaman tentang pentadbiran menjaga dan menggunakan hasil dari alam sekitar dan lingkungannya secara stabil. Kekal ilmu tentang agama, seni, dan budaya. Kepandaian ditegas dengan menggunakan bahasa Thai secara betul pada ilmu dan kemahiran dalam keterampilan kerja dan hidup dalam masyarakat secara harmoni.

Menuju dalam membina warga Thai supaya menjadi orang yang sempurna, orang baik, bijak, suka hati dan sebagai orang Thai yang mampu untuk melanjutkan belajar dan bekerja maka ditetapkan tujuannya sebagai mutu belajar kepada siswa menimbul sifat-sifat yang diinginkan sebagai berikut:

- a) Menghargai diri berdisiplin melaksanakan mengikut ajaran Islam.
 - b) Memiliki kecakapan berfikir ingin tahu, ingin belajar, suka membaca, suka menulis, dan suka mengkaji.
 - c) Berilmu modern dalam kemajuan dan mahir serta mampu dalam pengelolaan perhubungan mengubah pemikiran cara kerja sesuai dengan keadaan.
 - d) Memiliki kemahiran dan proses secara hitungan sains, kemahiran berpikir dalam kehidupan sehari-hari.
 - e) Suka olahraga menjaga diri supaya sehat.
 - f) Memahami sejarah Thai, sebagai orang Thai menjadi warga yang baik bertekun dengan cara hidup secara demokrasi yang dipimpin oleh raja.
 - g) Kasih sayang tanah air dan tempat tinggal, selalu berguna dan membuat baik kepada masyarakat.
- f. Syarat-syarat penerimaan siswa
- Kemasukan siswa ditentukan melalui peperiksaan atau melalui penilaian tertentu, bagi siswa yang memiliki ketentuan seperti berikut
- 1) Siswa tamat derajat enam atau persamaan derajat enam sekolah rendah kebangsaan
 - 2) Siswa tamat sekolah menengah bawah atau persamaan tingkatan menengah bawah
 - 3) Umur 15 tahun

2. **Proses Pengembangan Bahan Ajar Berbasis Model Kooperatif *Make a Match* Pengajian agama Islam di MTs Sasnupatam School Pattani, Thailand.**

Model pengembangan yang digunakan dalam penelitian ini adalah model pengembangan ADDIE yaitu *Analysis, Design, Development, Implementation, dan Evaluation*. Hasil penulisan sesuai dengan analisis data yang telah ditetapkan dan dirincikan pada Bab III, berikut ini dideskripsikan prosedur pengembangan bahan ajar berbasis modul yang telah dikembangkan dan hasil analisis data yang telah diperoleh.

Adapun hasil pengembangan dari penelitian ini adalah sebagai berikut:

a. *Analysis*

Kegiatan awal dalam penelitian ini adalah berupa proses dokumentasi untuk mengetahui gambaran bahan ajar yang digunakan, menganalisis kebutuhan siswa dalam pembelajaran dan standar kompetensi agar mendapat materi yang sesuai dengan tujuan pembelajaran yang siswa harus capai pada proses pembelajaran pengajian agama Islam di tingkatan I MTs Sasnupatam School, Thailand.

Gambaran bahan ajar yang dimiliki siswa sekarang ini adalah sebagai berikut:

1) Halaman sampul

Halaman sampul berisi judul buku ajar “Pengajian agama Islam” yang dibuat oleh pihak sekolah pada tingkatan I.

2) Kata pengantar dan daftar isi

3) Terdapat standar kompetensi

Adapun standar kompetensi pada buku ajar “Pengajian agama Islam” yaitu memahami dan menghayati ajaran Islam pengajaran dari wahyu Allah, sunah Rasul saw., dan keunggulan sejarah Islam. Dalam buku pengajian agama Islam yang dimiliki oleh siswa tidak ada kompetensi dasar dan tujuan pembelajaran atau indikator.

4) Isi materi

Materi yang disajikan meliputi empat pelajaran sebagai berikut:

- a) Pelajaran I: Jalan yang Lurus
- b) Pelajaran II: Menipu Manusia
- c) Pelajaran III: Melindungi Diri
- d) Pelajaran IV: Keesaan Allah

5) Kesimpulan

6) Latihan

Bahan ajar yang dimiliki siswa dalam pembelajaran masih memiliki kekurangan di antaranya:

- a) Belum terdapat kompetensi dasar, tujuan pembelajaran, dan daftar pustaka atau sumber bacaan.
- b) Belum terdapat contoh-contoh dan ilustrasi yang menarik dalam rangka mendukung pemaparan materi pembelajaran.
- c) Belum terdapat instrumen yang dapat digunakan siswa untuk melakukan penilaian sendiri.

Sebagaimana telah dijelaskan oleh Comsin S.Widodo, hal yang perlu diperhatikan dalam pembuatan modul yang mampu membuat siswa untuk belajar mandiri dan memperoleh ketuntasan dalam proses pembelajaran sebagai berikut:

- (1) Memberikan kemungkinan bagi siswa untuk memberikan umpan balik atau mengukur penguasaannya terhadap materi yang diberikan dengan memberikan soal-soal latihan, tugas, dan sejenisnya.
- (2) Bahasa yang digunakan cukup sederhana dan yang lebih penting adalah bahasa tersebut komunikatif karena siswa hanya berhadapan dengan buku ketika mereka belajar secara mandiri.
- (3) Memberikan rangkuman materi pembelajaran untuk membantu siswa membuat sebuah catatan-catatan selama mereka belajar mandiri.
- (4) Terdapat instrumen yang dapat digunakan menetapkan tingkat penguasaan materi untuk menetapkan kegiatan belajar selanjutnya.
- (5) Tersedia informasi tentang rujukan atau referensi yang mendukung materi pembelajaran dimaksud.
- (6) Kontekstual, yaitu materi-materi yang disajikan terkait dengan suasana atau konteks tugas dan lingkungan siswa.¹

b. *Design*

Tahap ini berisi kegiatan perancangan pembelajaran dengan mempertimbangkan hasil analisis. Rincian kegiatan yang dilakukan yaitu:

¹Comsin S.Widodo dan Jasmadi. *Panduan Penyusunan Bahan Ajar Berbasis Kompetensi* (Jakarta:Gramedia 2008), h.50-51.

1. Pemilihan Bahan ajar

Pada tahap ini, hal yang dilakukan adalah menentukan hal-hal yang harus dikuasai siswa dan menentu metode pendekatan dan jenis bahan ajar yang akan digunakan dalam proses pembelajaran, Jadi hal yang peneliti lakukan dalam tahap ini adalah merancang modul pembelajaran. Peneliti membuat dua buah modul yaitu modul untuk guru dan modul untuk siswa. Dalam modul guru, ada penentuan metode dan kunci jawaban pada latihan akhir pelajaran. Adapun komponen-komponen yang terdapat di dalamnya; 1) Pernyataan sasaran belajar dengan memberikan contoh-contoh yang relevan dengan materi, 2) Pengetahuan disusun sedemikian rupa sehingga dapat mengiring partisipasi siswa secara aktif dengan memberikan soal-soal latihan di akhir materi, dan 3) Isi materi disajikan sesuai dengan SK dan KD.

Gambaran hasil rancangan modul secara rinci diuraikan sebagai berikut:

1) Hasil rancangan sampul

Komponen yang terdapat dalam sampul modul adalah sebagai berikut:

- a) Gambar seorang anak yang sedang mengaji Al-Quran
- b) Nama editor
- c) Nama sekolah dan kelas
- d) Nama bahan ajar yaitu “Modul Pengajian Agama Islam”

2) Hasil rancangan terdapat pada bagian pendahuluan

Fokus pembahasan ada 4 (empat); Pelajaran I: Jalan yang Lurus, Pelajaran II: Menipu Manusia, Pelajaran III: Melindungi Diri, dan Pelajaran 4: Keesaan Allah.

3) Petunjuk penggunaan modul

Modul yang peneliti rancang terdiri atas dua yaitu modul untuk guru dan modul untuk siswa. Pada bagian ini, terdapat dua petunjuk penggunaan modul sebagai berikut:

a) Petunjuk penggunaan modul untuk siswa

- (1) Belajar dengan modul, keberhasilannya tergantung dari kedisiplinan dan ketekunan kamu dalam memahami dan memenuhi langkah-langkah belajarnya.
- (2) Belajar dengan modul dapat dilakukan baik secara individu maupun kelompok di dalam atau luar sekolah.
- (3) Baca dan pahami benar-benar tujuan yang terdapat dalam modul ini serta perhatikan penjelasan dalam materi dengan baik.
- (4) Apabila dalam mempelajari materi tersebut mengalami kesulitan, diskusikan dengan teman-teman kamu yang lain serta masalah yang belum terpecahkan, sebaiknya kamu tanyakan pada guru mata pelajaran pengajian agama Islam pada waktu tatap muka.
- (5) Setelah kamu memahami materi tersebut, kerjakan tugas-tugas yang ada pada modul ini di buku catatan kamu masing-masing.

b) Petunjuk penggunaan modul untuk guru

- (1) Guru hendaknya bersikap arif dan bijaksana dalam menghadapi kemungkinan adanya pertanyaan yang muncul di kalangan siswa.
- (2) Mempersiapkan media/alat bantu bisa berupa tulisan manual di papan tulis, tulisan yang besar, dan mudah dilihat/dibaca.

- (3) Pembelajaran dimulai dengan guru mengucapkan salam dan berdoa bersama, dilanjutkan dengan memeriksa kehadiran, dan kerapian berpakaian. Posisi tempat duduk disesuaikan dengan kegiatan pembelajaran.
- (4) Guru mengajukan pertanyaan secara komunikatif tentang materi sesuai dengan pokok bahasan.
- (5) Guru menyampaikan tujuan pembelajaran.
- (6) Untuk menguasai kompetensi salah satu model pembelajaran yang sesuai dengan modul ini adalah model *Cooperative Learning Make a Match* yaitu membagi siswa dalam bentuk pasangan yang bekerja sebagai sebuah tim untuk menyelesaikan sebuah masalah, menyelesaikan suatu tugas, atau untuk mengerjakan sesuatu untuk mencapai tujuan bersama lainnya. Model *cooperative learning* menekankan pada kehadiran teman kelas yang berinteraksi antar sesamanya sebagai sebuah tim dalam menyelesaikan atau membahas suatu masalah atau tugas.

4) Standar Kompetensi

Memahami dan menghayati ajaran Islam pengajaran dari wahyu Allah, sunnah Rasulullah saw., dan keunggulan sejarah Islam.

5) Kompetensi Dasar

Pada tahap ini, peneliti telah melakukan observasi berupa analisis pada buku Pengajian Agama Islam tingkatan 1 yang dimiliki oleh siswa. Dari hasil analisis, peneliti menemukan bahwa buku yang dimiliki siswa tidak dilengkapi dengan kompetensi dasar. Kompetensi dasar sangatlah penting untuk

dicantumkan pada buku pelajaran sehingga guru dan siswa mengetahui apa yang harus dikuasai atau dicapai dalam pembelajaran mereka. Oleh karena itu, peneliti menyusun beberapa kompetensi dasar terkait materi pembelajaran di setiap pelajarannya.

Adapun uraian di setiap pelajarannya sebagai berikut:

- a) Pelajaran I: Jalan yang Lurus ada tiga KD, yaitu:
 - (1) Mengetahui makna Jalan yang lurus.
 - (2) Membaca surah Al-fatihah serta memahami makna ayat.
 - (3) Mengetahui amalan sunnah Rasulullah SAW.
- b) Pelajaran II: Menipu Manusia ada tiga KD, yaitu:
 - (1) Mengetahui makna dari menipu.
 - (2) Membaca surah An-Nas serta memahami maknanya.
 - (3) Melaksanakan Ibadah kepada Allah.
- c) Pelajaran III: Melindungi Diri ada tiga KD, yaitu:
 - (1) Mengetahui makna dari melindungi diri.
 - (2) Membaca surah Al-Falaq serta memahami maknanya.
 - (3) Memahami pengertian Rasul dan Nabi.
- d) Pelajaran IV: Keesaan Allah ada tiga KD, yaitu:
 - (1) Mengetahui arti Keesaan Allah.
 - (2) Membaca surah Al-Ikhlash dan memahami maknanya.
 - (3) Mengetahui sifat-sifat terpuji oleh Allah.
 - 6) Tujuan pembelajaran

Dari hasil observasi buku yang dimiliki oleh siswa, ternyata di dalam buku tidak dilengkapi tujuan pembelajaran. Tujuan pembelajaran juga termasuk salah satu komponen yang sangat penting. Tujuan pembelajaran dirumuskan dalam bentuk perilaku kompetensi spesifik, aktual, dan terukur sesuai yang diharapkan terjadi, dimiliki, atau dikuasai siswa setelah mengikuti kegiatan pembelajaran tertentu. Oleh karena itu, peneliti menentukan tujuan pembelajaran pada setiap pelajaran dalam modul.

Adapun tujuan pembelajaran di setiap pelajarannya sebagai berikut:

- a) Tujuan pembelajaran pada Pelajaran I (Jalan yang Lurus)
 - (1) Memahami makna jalan yang lurus.
 - (2) Memahami pengajaran dari ayat-ayat al-quran.
 - (3) Mengaksanakan amalan Rasulullah SAW., dan menjauhi sifat yang buruk.
- b) Tujuan pembelajaran pada Pelajaran II (Menipu Manusia)
 - (1) Menjauhi sifat-sifat berbohong.
 - (2) Memahami pengajaran ayat.
 - (3) Menjaga diri dari bisikan syaitan.
 - (4) Mengetahui rukun sholat wajib.
- c) Tujuan pembelajaran pada Pelajaran III (Melindungi Diri)
 - (1) Mengetahui cara melindungi diri kepada Allah.
 - (2) Memahami pengajaran dari surah Al-Falaq.
 - (3) Melakukan perkara yang baik sesuai dengan ajaran Islam.
 - (4) Mengetahui pengertian Nabi dan Rasul.

d) Tujuan pembelajaran pada Pelajaran IV (Keesaan Allah)

- (1) Memahami pengertian Keesaan Allah.
 - (2) Memahami pengajaran dan menjelaskan hikmah dari surah Al-Ikhlâs.
 - (3) Menampilkan perilaku yang baik dalam kehidupan sehari-hari.
- 7) Isi materi

Materi yang disajikan dibagi atas 4 pelajaran. Di setiap pelajaran, peneliti memaparkan pengertian, sejarah para Nabi, dan menyajikan ayat al-quran yang sesuai dengan judul pelajaran.

- a) Pelajaran I (Jalan yang Lurus), dibagian pertama, peneliti menyajikan pengertian jalan yang lurus dan memaparkan sejarah Nabi Ibrahim yang berkaitan dengan jalan yang lurus. Setelah itu, peneliti juga memaparkan surah Al-fatihah beserta pengajaran dari surah Al-Fatihah. Intinya di ayat 6 yaitu “Tunjukkanlah kami jalan yang lurus”. Di sini peneliti ingin memberitahu kepada siswa untuk mengetahui bahwa hanya Allah swt., yang kita harus meminta hidayah agar tidak sesat dalam dunia ini dan menjauhi godaan syaitan.
- b) Pelajaran 2 (Menipu Manusia), di bagian kedua, peneliti memaparkan arti menipu dan hukum menipu dalam syariat Islam dan menyajikan sejarah Nabi Adam ketika ditipu oleh syaitan serta ayat al-quran yang dipaparkan pada pelajaran ini adalah surah An-Nas yaitu agar siswa mengetahui cara melindungi diri dari bisikan tipuan syaitan. Pada pelajaran ini juga, peneliti memaparkan rukun-rukun sholat beserta ilustrasi agar mendorong siswa lebih tertarik dan memahami isi materi.

- c) Pelajaran 3 (Melindungi Diri), dibagian ketiga, peneliti memberikan pengertian melindungi diri kepada Allah. Cerita “Ahliil Kahfi” yaitu pemuda yang meminta perlindungan kepada Allah agar selamat dari kezaliman dari raja dan menyajikan surah Al-Falaq beserta pengajaran dari surat Al-Falaq.
- d) Pelajaran 4 (Keesaan Allah), di bagian keempat, peneliti memaparkan tentang Keesaan Allah. Seorang muslim wajib menyakini bahwa Allah Maha Esa, Esa dalam Zat-Nya, Esa dalam sifat-Nya, dan Esa dalam perbuatan-Nya. Dalam Islam, konsep ketuhanan secara jelas dan tegas dituangkan dalam surat al-Ikhlâs, sebuah surat yang ringkas dan terpenuhi dengan makna ketauhidan.

8) Sumber bacaan

Di setiap pelajaran, peneliti mencantumkan sumber bacaan agar mendorong terjadinya interaksi siswa dengan sumber belajar.

9) Kesimpulan

Di setiap pelajarannya terdapat kesimpulan di akhir sajian materi.

10) Tugas dan latihan akhir pelajaran

Peneliti menentukan tugas individu, tugas kelompok, dan latihan di setiap pelajarannya agar mengetahui sejauh mana siswa memahami materi. Pada latihan di akhir pelajaran, peneliti menggunakan bentuk soal jawab, teks pilihan ganda, dan menyempurnakan ayat-ayat al-quran.

2. Menyusun Tes

Berdasarkan analisis materi dan perumusan tujuan pembelajaran, disusunlah tes yang menjadi instrumen pengumpul data tentang tingkat

penguasaan siswa terhadap materi yang telah diajarkan. Tes dalam kegiatan ini merupakan instrumen untuk mengukur tingkat pencapaian hasil belajar siswa berdasarkan materi yang telah diajarkan. Adapun komponen tes hasil belajar terdiri dari atas dua bagian. Bagian pertama adalah pilihan ganda dan bagian kedua adalah mengisi ayat al-quran di tempat yang kosong.

3. Perancangan Awal

Keseluruhan perangkat yang dirancang/dikembangkan sebelum diujicobakan terlebih dahulu divalidasi oleh validator dengan menggunakan lembar validasi (lembar validasi selengkapnya dapat dilihat pada Lampiran1).

a. Instrumen penelitian

Instrumen penilaian dirancang berupa instrument kevalidan dan instrument keefektifan, dengan tujuan untuk memperoleh kualitas semua komponen pengembangan yang mencakup kevalidan dan keefektifan.

1) Instrumen kevalidan

Aspek-aspek yang di perhatikan dalam validasi modul pengajian agama Islam tingkatan 1 secara umum adalah aspek yang dinilai meliputi; (1) Aspek petunjuk, (2) Keakuratan, (3) Kelengkapan sajian, (4) Sistematika sajian, (5) Kesesuaian sajian dengan tuntunan pembelajaran yang terpusat pada siswa, (6) Cara penyajian, dan (7) Keterbacaan dan kekomunikatifan.

2) Instrumen kepraktisan

Instrumen kepraktisan yang dihasilkan pada tahap perancangan ini meliputi lembar pengamatan terhadap keterlaksanaan bahan ajar modul pengajian agama Islam. Lembar pengamatan ini merupakan lembar pengamatan yang

dibuat untuk mengamati aktivitas guru dan siswa yang dilakukan sejak awal pembelajaran sampai akhir pembelajaran dengan menggunakan modul pengajian agama Islam tersebut. Aspek yang diamati meliputi kegiatan belajar mengajar yang terdiri (1) Kegiatan awal, (2) Kegiatan inti (3) Penutup. Format selengkapnya dapat dilihat pada Lampiran 2

3) Instrumen keefektifan

Instrumen keefektifan yang dihasilkan pada tahap perancangan ini meliputi:

- a) Tes hasil belajar (THB). Tes ini di buat untuk mengetahui tingkat penguasaan Siswa terhadap materi yang telah dipelajari pada akhir uji coba. Tes yang diberikan dalam bentuk pilihan ganda, yang terdiri dari 15 butir soal, dan mengisi ayat al-quran di tempat yang kosong format selengkapnya dapat dilihat pada Lampiran 3
- b) Angket respon siswa terhadap modul pengajian agama Islam yang berisi pertanyaan-pertanyaan atau pernyataan yang direspon siswa dengan 4 pilihan respon yaitu: Sangat baik, baik, cukup dan sangat kurang. Format selengkapnya dapat dilihat pada Lampiran 4
- c) Angket respon guru terhadap modul pengajian agama Islam berisi pertanyaan-pertanyaan atau pernyataan yang direspon oleh guru dengan 4 pilihan respon yaitu: Sangat baik, baik, cukup dan sangat kurang. Format selengkapnya dapat dilihat pada Lampiran 5.

Semua perangkat pembelajaran dan instrument penelitian yang dikembangkan pada tahap ini disebut *prototype I* dan direvisi pada tahap selanjutnya yaitu tahap pengembangan (*develop*).

c. *Development*

Dalam tahap ini, hal-hal yang peneliti lakukan adalah memproduksi bahan ajar yang akan digunakan dalam proses pembelajaran. Selanjutnya, peneliti melakukan penilaian terhadap bahan ajar yang telah selesai diproduksi dengan memberikan lembar validasi kepada validator yang bertujuan untuk melihat validasi isi. Peneliti memberikan lembar validasi ke validator untuk diminta penilaiannya dengan komentar pada lembar validasi.

Modul yang telah dikembangkan divalidasi oleh empat validator dengan menelaah aspek kelayakan isi buku, penggunaan bahasa buku, penyajian komponen buku, kelengkapan komponen buku, dan penyajian pembelajaran. Hasil dari para ahli digunakan sebagai dasar untuk melakukan revisi modul pembelajaran. Dalam hal ini peneliti mengacu pada saran-saran serta petunjuk dari para ahli.

3. Hasil kevalidan bahan ajar Pengajian agama Islam berbasis model pembelajaran kooperatif *Make a Match* di MTs Sasnupatam School Pattani, Thailand

Validasi ini dilakukan oleh 4 validator dari guru sekolah Sasnupatam, yaitu:

Tabel 4.1: Nama-nama Validator

No	Nama	Instansi
1	Dr. Abdulloh Mama, M.Pd.	Sasnupatam Institute
2	Isma-ae Narasantikun, M.Pd.	Komite Kurikulum Pendidikan Islam
3	Abdulloh Waedoyee	Ketua Lembaga Pengajian Islam
4	Ahmad Wan Yusuf	Bidang bahan bantu mengajar

Aspek-aspek yang di perhatikan dalam validasi modul pengajian agama Islam tingkatan 1 secara umum adalah aspek yang dinilai meliputi; (1) Aspek petunjuk, (2) Keakuratan, (3) Kelengkapan sajian, (4) Sistematika sajian, (5) Kesesuaian sajian dengan tuntunan pembelajaran yang terpusat pada siswa, (6) Cara penyajian, dan (7) Keterbacaan dan kekomunikatifan. Hasil validasi secara lengkap dapat dilihat Lampiran berikut ini adalah rincian analisis hasil validasi modul pengajian agama Islam tingkatan 1 untuk setiap aspek pengamatan.

Lembar validasi perangkat pembelajaran secara umum diuraikan sebagai berikut:

Tabel 4.2: Lembar Validasi

Judul lembar validasi
Identitas validator
Petunjuk penilaian:
1. Bapak/Ibu kami mohon memberikan tanda <i>check list</i> (✓) pada kolom yang sesuai pada setiap butir penilaian dengan keterangan sebagai berikut:
SR : Sangat Relevan
R : Relevan
KR : Kurang Relevan
TR : Tidak Relevan
2. Komentar dan saran perbaikan

Hasil dari validasi ini akan menentukan kelayakkan bahan ajar pembelajaran kooperatif *Make A Match* tersebut untuk digunakan dalam proses pembelajaran dapat dilihat pada Lampiran 6.

Tabel 4.3: Hasil Penilaian Validator terhadap Modul Pengajian Agama Islam yang Dikembangkan

Aspek penilaian	Hasil penilaian	Kategori
Aspek petunjuk	0.84	Sangat Valid
Keakuratan	0.81	Sangat Valid
Kelengkapan sajian	0.9	Sangat Valid
Sistematika sajian	0.83	Sangat Valid
Kesesuaian sajian dengan tuntunan	0.88	Sangat Valid

pembelajaran yang terpusat pada siswa		
Cara penyajian	0.83	Sangat Valid
Keterbacaan dan kekomunikatifan	0.92	Sangat Valid
Rata-rata	0.86	Sangat Valid

Berdasarkan uraian hasil analisis di atas, nilai rata-rata total kevalidan modul pengajian agama Islam adalah 0.86 Sesuai kriteria kevalidan Aiken, nilai ini dinyatakan dalam kategori “Sangat Valid” ($V \geq 0,8$). Jadi ditinjau dari keseluruhan aspek, maka modul guru pengajian agama Islam pada tingkatan 1 dinyatakan memenuhi kriteria kevalidan.

Saran komentar dan hasil revisi:

a. Saran dan komentar dari validator pertama Dr. Abdullah Mama, M.Pd. selaku Sasnupatam Institue sebagai berikut:

- 1) Perbaiki cara desain di bagian sampul agar lebih menarik untuk membaca dan gambar-gambar yang ditampilkan pada halaman sampul jangan terlalu banyak gambar dan harus dapat izin dari pemilik gambar tersebut. Oleh kerna itu peneliti merevisi dibagian sampul dengan ganti gambar cukup dengan satu gambar dan mengulangi cara desain, gambar yang peneliti tampilkan adalah gambar seorang anak lagi mengaji al- quran dan mengadakan nama bahan ajar yaitu “MODUL PENGAJIAN AGAMA ISLAM” dan Nama Sekolah, tingkatan1 dan nama editor.

- 2) Desain yang menarik adalah desain yang sesuai dengan keadaan siswa. Maka modul yang dibuatkan bukan hanya mengisi isi materi akan tetapi peneliti menambahkan ilustrasi atau gambar- gambar yang berkaitan dengan isi materi agar lebih menarik untuk dibaca.
- b. Saran dan komentar dari validator kedua Isama-ae Narasantikun, M.Pd. selaku Komite Kurikulum pendidikan Islam adalah modul sangat sesuai dengan kemampuan pelajaran, namun perlu diingat bahwa kelas 1 memperbangkakan kegiatan yang menambah kesadaran ingin beramal. Di dalam modul pengajian agama Islam yang dikembangkan, peneliti mengisi doa-doa dan ayat-ayat quran pendek dibagian tugas mandiri pada setiap pelajaran agar siswa bisa mengamalkan doa-doa sehariannya dan bisa menghafalkan ayat-ayat alquran yang terkait dengan materi.
- c. Saran dan komentar dari validator ketiga, Abdullah Waedoyee, selaku ketua lembaga pengajian agama Islam dan validator yang keempat, Ahmad Wan Yusuf, guru dalam bagian bidang bahan bantu mengajar hanya meminta dibuatkan juga bahasa Melayu Jawi pada edisi depan.
- 4. Kepraktisan dan keefektifan bahan ajar pengajian agama Islam berbasis model pembelajaran kooperatif *Make a Match* untuk meningkatkan hasil belajar murid tingkatan 1 MTs Sasnupatam School Pattani, Thailand**
- a. Kepraktisan
- Dalam penelitian pengembangan modul pembelajaran yang dikembangkan dikatakan praktis jika modul dilaksanakan dalam proses pembelajaran dapat dalam kategori baik. Indikator untuk menyatakan bahwa modul yang

dikembangkan dalam kategori baik bisa melihat ketika guru melaksanakan di lapangan dalam pembelajaran di kelas. Adapun hasil kepraktisannya bisa melihat dari hasil observasi dalam proses pembelajaran.

Hasil observasi ketika melaksanakan dalam kelas selama delapan kali pertemuan dengan menggunakan modul pengajian agama Islam yaitu 90% berada pada rentang 81–100% pada kategori baik sekali sehingga modul pengajian agama Islam pada kelas 1 dapat dikatakan praktis.

b. Analisis keefektifan modul pengajian agama Islam

Modul pembelajaran pengajian agama Islam dikatakan efektif jika memenuhi tiga kriteria keefektifan yaitu; (1) Hasil belajar siswa secara individual berada dalam kategori tuntas (≥ 70 dan klasikal tuntas 80% dari jumlah siswa) dan (2) respon positif guru dan siswa terhadap modul pembelajaran pengajian agama Islam lebih dari 80% dari jumlah aspek.

Adapun cakupan hasil analisis data keefektifan modul pengajian agama Islam setelah di uji coba:

1) Data hasil belajar siswa

Hasil belajar mata pelajaran pengajian agama Islam di ukur dengan menggunakan instrumen tes pilihan ganda yang diberikan oleh guru pada materi yang telah dipelajari. Penyebaran tes dibagikan kepada siswa kelas I MTs Sasnupatam School, Pattani, Thailand. Test hasil belajar terdiri atas 15 soal pilihan ganda dan mengisi ayat al-quran tempat kosong. Skor minimal untuk setiap item adalah 0 dan skor maksimal untuk setiap item adalah 1 yang akan dikonversi ke dalam skala 0-100.

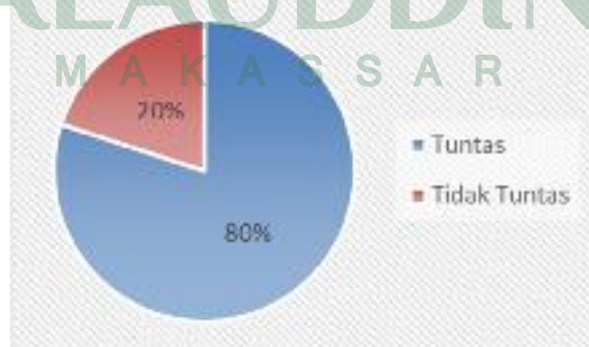
Selanjutnya perhitungan kriteria ketuntasan pembelajaran dengan menggunakan modul pengajian agama Islam dengan analisis kriteria ketuntasan minimal (KKM) hasil belajar siswa yang diperoleh setelah penerapan modul pengajian agama Islam di rangkum melalui tabel 4.4.

Tabel 4.4 : Analisis Ketuntasan Hasil Belajar Pengajian Agama Islam dengan Menggunakan Modul

No	Kategori	Frekuensi	Persentase (%)
1	Tuntas	16	80%
2	Tidak tuntas	4	20%
Ketuntasan secara klasikal ($T_{tot} \geq 70\%$) tuntas			

Sumber: Hasil Analisis Data tes hasil belajar pada Lampiran 7

Dari hasil tabel 4.4 diperoleh Hasil Belajar pengajian agama Islam, siswa tingkatan I dengan menggunakan bahan ajar modul pengajian agama Islam berbasis model pembelajaran kooperatif *Make a Match* diperoleh seluruh siswa berada pada kategori tuntas sebanyak 16 Siswa dengan Persentase 80% yang digambarkan dalam diagram.



Hasil belajar siswa secara individual siswa berada dalam kategori tuntas ≥ 70 dan klasikal tuntas kelas sebesar $100,00\% \geq 80\%$ dari jumlah siswa sehingga bahan ajar model pembelajaran kooperatif *Make a Match* dapat meningkatkan hasil belajar siswa.

Uji efektif selanjutnya adalah dengan pengujian t satu sampel hasil analisis tes hasil belajar pengajian agama Islam siswa dengan rata-rata gain ternormalisasi yang di sederhanakan dalam tabel frekuensi gain ternormalisasi hasil belajar pengajian agama Islam siswa sebelum dan setelah bahan ajar model pembelajaran kooperatif *make a match* sebagai berikut:

Tabel 4.5: Kriteria Frekuensi Gain Ternormalisasi Hasil Belajar pengajian agama Islam siswa Setelah Pembelajaran dengan bahan ajar model pembelajaran kooperatif *Make a Match*

T.hitung	T. table	Frekuensi
11,01	1,729	19

Analisis menggunakan t satu sampel hasil belajar penggunaan modul pengajian agama Islam terhadap hasil belajar diperoleh nilai t hitung $11,01 > t$ tabel = 1,729 sehingga modul pengajian agama Islam dapat dikatakan efektif untuk meningkatkan hasil belajar siswa.

2) Data respon guru

Respon guru terhadap modul pengajian agama Islam yang digunakan didalam pembelajaran. Rincian nama guru mata pelajaran yang memberikan respon terhadap modul pengajian agama Islam dapat dilihat pada tabel 4.6.

Berdasarkan angket yang diberikan pada guru setelah mengikuti pembelajaran kooperatif *make a match* melalui pertanyaan dapat dilihat pada Lampiran 5

Tabel 4.6: Nama Guru

No	Nama	Keterangan
1	Wan usman Haji Wan Ali	Guru mata pelajaran pengajian agama Islam Kelas I
2	Mizan Jehsohoh	Guru mata pelajaran pengajian agama Islam Kelas I
3	Raqiyah Abdullah	Guru mata pelajaran pengajian agama Islam Kelas I
4	Hasnah Abdullah	Guru mata pelajaran pengajian agama Islam Kelas I

Adapun rangkuman data hasil respon guru terhadap modul pengajian agama Islam.

Tabel 4.7: Analisis Angket Respon Guru

No	Nama guru	X	Kategori
1	Wan usman Haji Wan Ali	3,2	Positif
2	Mizan Jehsohoh	3,8	Sangat positif
3	Raqiyah Abdullah	3,1	Positif
4	Hasnah Abdullah	3,8	Sangat positif

Hasil respon guru pada Tabel 4.7 di atas dianalisis sebagai berikut;

- a) Hasil respon dari Wan Usman Haji Wan Ali terhadap modul pengajian agama Islam yaitu 3,2 berada pada rendah $2,5 \leq M < 3,5$ sehingga kategori respon adalah positif.

- b) Hasil respon dari Mizan Jehsohoh terhadap modul pengajian agama Islam yaitu 3,8 berada pada rendan $\geq 3,5$ sehingga kategori respon adalah sangat positif.
- c) Hasil respon dari Raqiyah Abdullah terhadap modul pengajian agama Islam yaitu 3,1 berada pada rendan $2,5 \leq M < 3,5$ sehingga kategori respon adalah positif.
- d) Hasil respon dari Hasnah Abdullah terhadap modul pengajian agama Islam yaitu 3,8 berada pada rendan $\geq 3,5$ sehingga kategori respon adalah sangat positif.

Berdasarkan hasil angket yang diberikan kepada empat guru mata pelajaran pengajian agama Islam terhadap modul pengajian agama Islam kelas I terdapat 100% sehingga modul pengajian agama Islam pada kelas I dapat dikatakan efektif.

3) Data respon siswa

Tabel 4.8: Hasil Analisis Angket Respon Siswa

No	Kriteria Respon	Modul Siswa	
		F	%
1	Sangat positif	9	45%
2	Positif	9	45%
3	Cukup	2	10%
4	Kurang positif	-	-

Berdasarkan tabel di atas dapat dijelaskan bahwa siswa memberikan respon positif 45% dan memberi respon sangat positif 45% terhadap modul

pembelajaran yang dikembangkan serta berminat untuk mengikuti pembelajaran dengan menggunakan modul. Sehingga menunjukkan bahwa modul pengajian agama Islam pada kelas I dapat dikatakan efektif dan dapat digunakan dengan baik dan siswa sangat berminat mengikuti proses pembelajaran dengan menggunakan buku ajar berbasis pendekatan proses yang digambarkan dalam grafik.



5. **Faktor Penghambat dan Pendukung dalam Proses Pengembangan Bahan Ajar Berbasis Model Pembelajaran Kooperatif *Make a Match* untuk Meningkatkan Hasil Belajar Siswa Tingkatan I MTs Sasnupatam, Patani, Thailand**

Adapun faktor penghambat dalam proses pengembangan bahan ajar berbasis model pembelajaran kooperatif *make a match* untuk meningkatkan hasil belajar siswa tingkatan I MTs Sasnupatam, Patani, Thailand:

- a. Halaman sampul pada buku tidak menarik sehingga siswa tidak bermotivasi untuk membacanya.



- b. Kata pengantar dan isi pada buku adalah berbahasa *jawi* sehingga menyulitkan siswa untuk mengetahui apa yang tertulis serta tidak adanya pendahuluan.




- c. Tidak terdapat kompetensi dasar dan tujuan pembelajaran pada buku sehingga siswa tidak tahu tujuan yang hendak dicapai di setiap bab pelajaran.
- d. Tidak adanya petunjuk guru dalam menggunakan bahan ajar di setiap bab pelajarannya.
- e. Ilustrasi dan desain yang kurang menarik. Peneliti menemukan pada buku yang hanya menggunakan dua warna yaitu hitam dan putih.



- f. Tidak adanya info fakta tambahan yang menarik.
- g. Isi materi tidak berkesesuaian dengan standar kompetensi yang harus dicapai siswa. Selain itu, tidak adanya arti kosa kata yang mendukung pada buku dan definisi istilah di setiap bab pelajaran.
- h. Latihan belum terdapat contoh-contoh ilustrasi yang menarik dalam rangka mendukung pemaparan materi pembelajaran. Selain itu, tidak adanya tugas kelompok dan kurangnya variasi soal serta kunci jawaban.
- i. Daftar pustaka dan sumber bacaan yang tidak ada.

Adapun faktor pendukung dalam proses pengembangan bahan ajar berbasis model pembelajaran kooperatif *make a match* untuk meningkatkan hasil belajar siswa tingkatan I MTs Sasnupatam, Patani, Thailand:

- a. Sampul pada buku didesain sedemikian rupa dan semenarik mungkin yaitu berwarna biru senada dengan warna sekolah di mana peneliti melakukan penelitian. Pada sampul buku terdapat gambar seorang anak yang sedang mengaji al-qur'an, nama editor, nama sekolah dan kelas, nama bahan ajar yaitu 'Modul Pengajian Agama Islam', dan hasil rancangan terdapat pada bagian pendahuluan.




- b. Peneliti menggunakan bahasa Melayu rumi pada kata pengantar dan isi buku untuk memudahkan siswa untuk memahami pelajaran serta ditambahkan pendahuluan yang berisi pokok pembahasan.

- c. Peneliti menambahkan kompetensi dasar dan tujuan pembelajaran pada buku sehingga siswa tahu tujuan yang hendak dicapai di setiap bab pelajaran.
- d. Adanya petunjuk guru dalam menggunakan bahan ajar di setiap bab pelajarannya dapat memudahkan mereka dan mengarahkan siswa dalam kegiatan pembelajaran.
- e. Peneliti mendesain isi materi semenarik mungkin dengan menggunakan berbagai warna yang dapat menarik siswa untuk membacanya. Lebih jauh lagi, terdapat ilustrasi-ilustrasi yang menarik di setiap bab pelajarannya,



- f. Peneliti mencantumkan info tambahan menarik, ‘Tahu Tak?’, di setiap babnya untuk menambah pengetahuan siswa.
- g. Materi yang disajikan dibagi atas 4 pelajaran. Di setiap pelajaran, peneliti memaparkan pengertian, sejarah para Nabi, dan menyajikan ayat al-quran yang sesuai dengan judul pelajaran dan sesuai dengan standar kompetensi. Dan pada setiap pelajaran, peneliti mengadakan arti kosa kata ayat al- quran agar mempermudah siswa mengetahui dan memahami arti kosa kata ayat al- quran.
- h. terdapat contoh-contoh ilustrasi yang menarik dalam rangka mendukung pemaparan materi pembelajaran. Selain itu, mengadakan tugas individu, tugas kelompok dan menambah variasi soal seperti pilihan ganda soal jawab dan menyempurnakan ayat al-quran serta kunci jawaban.



- i. Mengadakan sumber bacaan pada setiap pelajaran agar mendorong terjadinya interaksi siswa dengan sumber belajar.

B. *Pembahasan*

1. Proses Pengembangan Bahan Ajar Berbasis Model Pembelajaran Kooperatif *Make a Match*.

Modul pembelajaran pengajian agama Islam yang dikembangkan menggunakan model ADDIE yang terdiri atas 5 tahapan namun karena keterbatasan waktu, biaya dan tenaga, maka penelitian ini hanya sampai tiga tahap sebagai berikut:

a. *Analysis*

Berupa proses dokumentasi untuk mengetahui gambaran bahan ajar yang digunakan, menganalisis kebutuhan siswa dalam pembelajaran dan standar kompetensi agar mendapat materi yang sesuai dengan tujuan pembelajaran yang siswa harus capai pada proses pembelajaran pengajian agama Islam. Pada tahap ini peneliti menganalisis bahan ajar yang dimiliki siswa dalam pembelajaran ternyata masih memiliki kekurangan di antaranya belum terdapat kompetensi dasar, tujuan pembelajaran, dan daftar pustaka atau sumber bacaan, dan belum

terdapat contoh-contoh dan ilustrasi yang menarik dalam rangka mendukung pemaparan materi pembelajaran.

b. *Design*

Pada tahap ini, hal yang dilakukan adalah menentukan hal-hal yang harus dikuasai siswa dan menentu metode pendekatan dan jenis bahan ajar yang akan digunakan dalam proses pembelajaran, Jadi hal yang peneliti lakukan dalam tahap ini adalah merancang modul pembelajaran. Adapun komponen-komponen yang terdapat di dalamnya; 1) Pernyataan sasaran belajar dengan memberikan contoh-contoh yang relevan dengan materi, 2) Pengetahuan disusun sedemikian rupa sehingga dapat mengiring partisipasi siswa secara aktif dengan memberikan soal-soal latihan di akhir materi, dan 3) Isi materi disajikan sesuai dengan SK dan KD dan menggunakan bahasa yang sederhana sehingga mudah dipahami oleh siswa. Sebagaimana telah dijelaskan oleh Comsin S.Widodo, hal yang perlu diperhatikan dalam pembuatan modul yang mampu membuat siswa untuk belajar mandiri dan memperoleh ketuntasan dalam proses pembelajaran salah satunya adalah bahasa yang digunakan cukup sederhana dan yang lebih penting adalah bahasa tersebut komunikatif karena siswa hanya berhadapan dengan buku ketika mereka belajar secara mandiri dan memberikan rangkuman materi pembelajaran untuk membantu siswa membuat sebuah catatan-catatan selama mereka belajar mandiri.²

c. *Development*

Dalam tahap ini, hal-hal yang peneliti lakukan adalah memproduksi bahan ajar yang akan digunakan dalam proses pembelajaran. Selanjutnya, peneliti melakukan penilaian terhadap bahan ajar yang telah selesai diproduksi dengan memberikan lembar validasi kepada validator yang bertujuan untuk melihat

²Comsin S.Widodo dan Jasmadi. Panduan Penyusunan Bahan Ajar Berbasis Kompetensi (Jakarta:Gramedia 2008), h.50-51.

validasi isi. Peneliti memberikan lembar validasi ke validator untuk diminta penilaiannya dengan komentar pada lembar validasi. Modul yang telah dikembangkan divalidasi oleh empat validator dengan menelaah aspek kelayakan isi buku, penggunaan bahasa buku, penyajian komponen buku, kelengkapan komponen buku, dan penyajian pembelajaran. Hasil dari para ahli digunakan sebagai dasar untuk melakukan revisi modul pembelajaran. Dalam hal ini peneliti mengacu pada saran-saran serta petunjuk dari para ahli.

2. Kevalidan Bahan Ajar Berbasis Model Pembelajaran Kooperatif *Make a Match*

Nieven menyatakan bahwa mutu produk-produk pendidikan ditunjukkan dari sudut pandang pengembangan materi pembelajaran, tetapi juga mempertimbangkan tiga aspek mutu (validitas, kepraktisan, dan keefektifan) dapat digunakan pada rangkaian produk pendidikan yang lebih luas. Buku ajar dikatakan valid apabila hasil analisis sesuai dengan kriteria yang telah ditentukan sebelumnya. Tingkat kevalidan diukur dengan menggunakan *rating scale* di mana data mentah yang diperoleh berupa angka kemudian ditafsirkan dalam pengertian kualitatif.³

Berdasarkan hasil pengamatan dan uraian teori di atas, maka modul pengajian agama Islam yang dikembangkan memenuhi kategori valid, karena aspek-aspek dari modul yang dikembangkan menunjukkan nilai rata-rata 0,86 yang berada kategori Sangat Valid, berdasarkan kriterium yang telah ditentukan sebelumnya. Aspek petunjuk menunjukkan nilai 0,84 yang berada pada kategori Sangat Valid, Keakuratan menunjukkan nilai 0,81 yang berada pada kategori Sangat Valid, kelengkapan sajian menunjukkan nilai 0,9 yang berada pada

³Sugiyano, Metode Penelitian Pendidikan (pendekatan Kuantitatif, kualitatif dan R&D)(cetakan ke16, Bandung: Alfabeta, 2013), h.141.

kategori Sangat Valid, sistematika sajian menunjukkan nilai 0,83 yang berada pada kategori Sangat Valid, kesesuaian sajian dengan tuntunan pembelajaran yang berpusat pada siswa menunjukkan nilai 0,88 berada pada kategori Sangat Valid, cara penyajian menunjukkan nilai 0,83 yang berada pada kategori Sangat Valid, keterbacaan dan kekomunikatifan menunjukkan nilai 0,92 berada pada nilai Sangat Valid. Karena semua aspek penilaian berada pada kategori Sangat Valid maka bahan ajar yang dikembangkan dapat digunakan pada pengembangan selanjutnya, yaitu uji lapangan pada pembelajaran di kelas, untuk kemudian diukur kepraktisan dan keefektifannya. Namun demikian, berdasarkan catatan yang diberikan para validator pada setiap komponen yang divalidasi, perlu dilakukan perbaikan-perbaikan kecil atau seperlunya sesuai dengan catatan yang diberikan.

3. Kepraktisan dan Keefektifan Bahan Ajar Berbasis Model pembelajaran Kooperatif *Make a Match*

a. Kepraktisan

Berdasarkan lembar observasi untuk memperhatikan proses pembelajaran dalam kelas, maka dari hasil analisis terdapat nilai 90% berada pada rentang 81–100% pada kategori baik sekali. Maka, sesuai dengan yang dikemukakan Ratna bahwa bahan ajar dapat dikatakan praktis jika diterapkan di lapangan dan tingkat keterlaksanaan model termasuk kategori "baik". Indikator untuk menyatakan bahwa keterlaksanaan model pembelajaran ini dikatakan "baik" adalah dengan melihat apakah komponen-komponen model dapat dilaksanakan oleh guru di lapangan dalam pembelajaran di kelas.⁴

b. Keefektifan

⁴Ratna, Pengembangan perangkatan pembelajaran pendalaman materi kimia redoks berbasis empat pilar pendidikan melalui lesson study, Artikel Tesis, Program Studi IPA Konsentrasi kimia, Prpgram Pascasarjana Universitas Negeri Semarang 2012.

Untuk mengukur ketercapaian tujuan pembelajaran, dapat dilihat dari aspek tes hasil belajar. Hal ini sejalan yang dikemukakan oleh Suryadi bahwa suatu bahan ajar dapat dikatakan efektif jika (1) Rata-rata siswa aktif dalam aktivitas pembelajaran, (2) Rata-rata siswa efektif dalam keefektifan relatif penguasaan bahan pengajaran, dan (3) Respon guru dan siswa terhadap modul pembelajaran pada kategori baik/positif.⁵

Berdasarkan uraian di atas, untuk mengukur ketercapaian kompetensi dasar dan indikator terhadap pembelajaran dengan menggunakan modul pengajian agama Islam, maka dilakukan tes hasil belajar dan mengadakan angket respon guru dan siswa. Kriteria keefektifan terpenuhi jika siswa yang mencapai ketuntasan lebih besar atau sama dengan (80%) artinya dari 20 orang siswa minimal 15 orang siswa harus mencapai batas KKM yang ditetapkan yaitu 70. Dengan demikian, berdasarkan uji coba yang telah dilakukan maka kriteria keefektifan tercapai dengan jumlah siswa yang mencapai ketuntasan sebanyak 16 orang. Sesuai dengan tujuan modul dalam kegiatan belajar yaitu tujuan pendidikan dapat dicapai secara efisien dan efektif. Selain itu berdasarkan hasil dari angket respon yang diberikan kepada guru dan siswa diperoleh respon positif. Maka dapat disimpulkan bahwa modul pengajian agama Islam dapat mempermudah guru dalam menyampaikan materi dan mendorong siswa untuk lebih mudah memahami, menguasai materi yang di sampaikan oleh guru, sesuai dengan definisi bahan ajar adalah segala bentuk bahan yang digunakan untuk membantu guru dalam melaksanakan kegiatan belajar mengajar dikelas. Dari hasil analisis observasi proses pembelajaran terdapat nilai 90% dalam kategori yang baik sehingga metode pembelajaran *make a match* merupakan salah satu metode pembelajaran kooperatif yang cukup baik digunakan dalam proses

⁵Budi Setiarto, DKK, Jurnal Pendidikan Vokasi: Teori dan Praktek. 28 Pebruari 2015.

pembelajaran di MTs Sasnupatam School Pattani, Thailand, termasuk pada mata pelajaran pengajian agama Islam.

4. Faktor Penghambat dan Pendukung dalam Proses Pengembangan Bahan Ajar Berbasis Model Pembelajaran Kooperatif *Make a Match*

Dalam pengembangan bahan ajar terdapat faktor penghambat dan pendukung. Adapun faktor penghambat dalam proses pengembangan bahan ajar berbasis model pembelajaran kooperatif *make a match* yaitu bahan ajar yang dimiliki siswa dalam pembelajaran ternyata masih memiliki kekurangan di antaranya halaman sampul pada buku tidak menarik sehingga siswa tidak bermotivasi untuk membaca, isi materi berbahasa jawi sehingga menyilitkan siswa untuk memahami isi materi, ilustrasi dan desain yang kurang menarik hanya menggunakan dua warna yaitu hitam dan putih, isi materi tidak berkesesuaian dengan standar kompetensi yang harus dicapai dan tidak ada sumber bacaan sehingga tidak ada interaktif diantar siswa dengan buku. Adapun faktor pendukung dalam proses pengembangan bahan ajar diantaranya adalah: sampul pada buku didesain sedemikian rupa dan semenarik mungkin yaitu berwarna biru senada dengan warna sekolah di mana peneliti melakukan penelitian. Dan isi materi peneliti menggunakan bahasa melayu untuk memudahkan siswa memahami pelajaran dan mencantumkan tujuan pembelajaran sehingga siswa mengetahui tujuan yang hendak dicapai di setiap bab pelajaran, peneliti mendesain isi materi semenarik mungkin dengan menggunakan berbagai warna yang dapat menarik siswa untuk membacanya. Lebih jauh lagi terdapat contoh-contoh ilustrasi atau gambar-gambar yang menarik dalam rangka mendukung pemaparan materi pembelajaran dan mengadakan sumber bacaan pada setiap pelajaran agar mendorong terjadinya interaksi siswa dengan sumber belajar.



UNIVERSITAS ISLAM NEGERI
ALAUDDIN
M A K A S S A R

BAB V

PENUTUP

A. *Kesimpulan*

Berdasarkan nilai analisis data tentang pengujian bahan ajar yaitu modul pembelajaran yang dikembangkan baik penilaian validator maupun penilaian tes hasil belajar siswa, maka dapat disimpulkan bahwa:

1. Modul pembelajaran pengajian agama Islam yang dikembangkan menggunakan model ADDIE yang terdiri atas 5 tahapan namun karena keterbatasan waktu, biaya dan tenaga, maka penelitian ini hanya sampai pada tahap development yaitu: (1) *Analysis*, berupa proses dokumentasi untuk mengetahui gambaran bahan ajar yang digunakan, menganalisis kebutuhan siswa dalam pembelajaran dan standar kompetensi agar mendapat materi yang sesuai dengan tujuan pembelajaran yang siswa harus capai pada proses pembelajaran pengajian agama Islam. (2) *Design*, tahap ini berisi kegiatan perancangan pembelajaran dengan mempertimbangan hasil analisis (3) *Development*, hal-hal yang peneliti lakukan adalah memproduksi bahan ajar yang akan digunakan dalam proses pembelajaran dan melakukan penilaian terhadap bahan ajar.
2. Berdasarkan data uji kevalidan bahan ajar yaitu modul pembelajaran pengajian agama Islam dengan revisi sebanyak satu kali, dapat disimpulkan bahwa modul pembelajaran memenuhi kategori Sangat Valid dengan skor rata-rata semua aspek penilaian validator 0,86. Hal ini mengindikasikan bahwa

modul pengajian agama Islam yang dikembangkan layak untuk digunakan berdasarkan penilaian para ahli.

3. Berdasarkan uji kepraktisan dan keefektifan bahan ajar yang dikembangkan yaitu modul pengajian agama Islam, dapat disimpulkan hasil observasi ketika melaksanakan dalam kelas selama delapan kali pertemuan dengan menggunakan modul pengajian agama Islam yaitu 90% pada kategori baik sekali sehingga modul pengajian agama Islam pada kelas 1 dapat dikatakan praktis, memenuhi kategori efektif melihat rata-rata ketuntasan hasil belajar siswa sebesar 80%, dengan 16 siswa tuntas dan 4 siswa yang belum tuntas, dan mendapat respon positif dari guru dan siswa terhadap bahan ajar yang dikembangkan yaitu modul pengajian agama Islam.
4. Dalam pengembangan bahan ajar terdapat faktor penghambat dan pendukung dua di antaranya kesulitan siswa dalam memahami isi materi dan menambahkan tujuan pembelajaran di setiap pelajarannya.


B. Implikasi Penelitian

Hasil penelitian menunjukkan adanya peningkatan hasil belajar dan terjadi perubahan sikap positif siswa terhadap pembelajaran pengajian agama Islam maka peneliti mengajukan saran sebagai berikut:

1. Kepada pihak sekolah khususnya guru mata pelajaran pengajian agama Islam seharusnya mengembangkan perangkat pembelajaran, agar fasilitas siswa dalam melakukan proses belajar terpenuhi.
2. Bagi peneliti, seharusnya mengkaji lebih dalam pada saat merancang metode pengembangan sehingga menghasilkan produk yang lebih baik dan

sesuai dengan strategi pembelajaran yang direncanakan agar tujuan pembelajaran yang telah dirumuskan tercapai sepenuhnya.

3. Modul pembelajaran yang dihasilkan sebaiknya diuji cobakan di sekolah-sekolah lain.



DAFTAR PUSTAKA

- Aminah. *Pengembangan Bahan Ajar Biologi pada Pokok Pembahasan Sistem Reproduksi Manusia dengan Pendekatan Konstruktivisme pada Siswa Kelas XI SMA Negeri 1 Baraka Kabupaten Enrekang*. Skripsi, Makassar: UIN Alauddin, 2013.
- Amri, Sofan & Iif Khoiru Ahmadi. *Konstruksi Pengembangan Pembelajaran*. Surabaya: Prestasi Pustaka, 2010.
- Budi Setiarto, DKK, *Jurnal Pendidikan Vokasi: Teori dan Praktek*. 28 Pebruari 2015.
- Daryanto. *Pengembangan Perangkat Pembelajaran Silabus, RPP, PHP, Bahan Ajar*. Yogyakarta: Gava Media, 2014.
- Departmen Agama Republik Indonesia. *Al-Quran dan Terjemahnya*. Bandung: Syaamil Cipta Media, 2004.
- Dimiyati dan Modjiono. *Belajar dan Pembelajaran*. Jakarta: PT Rineka Cipta, 2009.
- Fitri, Lidy Alimah. *Pengembangan Modul Fisika pada Pokok Bahasan Listrik Dinamis Berbasis Domain Pengetahuan Sains untuk Mengoptimalkan Minds-On Siswa SMA Negeri 2 Purworejo Kelas X Tahun Pelajaran 2012/2013*. Skripsi. Makassar: UIN Alauddin Makassar, 2012.
- Isjoni. *Pembelajaran Kooperatif Meningkatkan Kecerdasan Komunikasi Antar Peserta Didik*. Yogyakarta: Pustaka Pelajar, 2009.
- Muhaimin. *Pengembangan Kurikulum Pendidikan Agama Islam*. Jakarta: Raja Grafindo Persada, 2012.
- Muhamad Dikki. (5 Agustus) *CONTOH PANDUAN OBSERVASI, WAWANCARA, SKALA SIKAP*. Di akses di <http://syamdodo.blogspot.co.id/2016/08/contoh-panduan-observasi-wawancara.html>.
- Mustami, Muh. Khalifah. *Metode Penelitian Pendidikan*. Yogyakarta: Aynat Pulishing, 2015.
- Nazarudin. *Manajemen Pembelajaran*. Yogyakarta: Teras, 2007.
- Rahmawati, Ika. *Pengembangan Media Pembelajaran Bahasa Arab dalam Pembelajaran Aktif, Inovatif, Kreatif, dan Menyenangkan di Madrasah Aliyah Al-Ianah Playen Gunung Kidul*. Tesis. Yogyakarta: Perpustakaan PPs UIN Sunan Kalijaga, 2011.
- Ramayulis, Samsul Nizar. *Filsafat Pendidikan Islam*. Jakarta: Kalam Mulia, 2011.
- Ramdani, Ilyas. *Pengembangan Bahan Ajar dengan Pendekatan Pendidikan Matematika Realistik Indonesia untuk Memfasilitasi Pencapaian Literasi Matematika Siswa Kelas VII*. Skripsi. Yogyakarta: Universitas Negeri Yogyakarta, 2014.
- Ratna, Pengembangan perangkatan pembelajaran pendalaman materi kimia redoks berbasis empat pilar pendidikan melalui lesson study, Artikel Tesis, Program

- Studi IPA Konsentrasi kimia, Prpgram Pascasarjana Universitas Negeri Semarang 2012.
- Rimang, Siti Suwadah. *Abadi Dirimu Menjadi Guru Inspiratif*. Yogyakarta: Lentera Kreasindo, 2015.
- Rukaesah, *Metode Penelitian Pendidikan*. Jakarta: PT Raja Grafindo, 2015.
- Rusman. *Model-model Pembelajaran Mengembangkan Profesional Guru*. Jakarta: PT Raja Grafindo, 2016.
- Sa'ud, Udin Saefuddin. *Inovasi Pendidikan*. Bandung: Alfabeta, 2008.
- Sadirman, Arif. *Media Pendidikan*. Jakarta: PT Grafindo, 2005.
- Safei, Muhammad. *Media Pembelajaran Pengertian, Pengembangan dan Aplikasinya*. Makasar: Alauddin University Press, 2011.
- Sarif, Hasrawati. *Pengembangan Bahan Ajar Biologi Pokok Pembahasan Klasifikasi Makhluk Hidup yang Berbasis Modul di MTs Madani Alauddin Paopao*. Skripsi. Makassar: UIN Alauddin Makassar, 2013.
- Sugiyono. *Metode Penelitian Pendidikan*. Bandung: Alfabeta, 2015.
- Tafsir, Ahmad. *Ilmu Pendidikan dalam Perspektif Islam*. Bandung: PT Remaja Rosdakarya, 2014.

Lampiran 1: Lembar Validasi Modul Mata Pelajaran Pengajian Agama Islam

Mata Pelajaran : Pengajian Agama Islam

Kelas/ Tingkatan : 1

A. Petunjuk.

Bapak/Ibu kami mohon memberikan tanda check list (√) pada kolom yang sesuai pada setiap butir penilaian dengan keterangan sebagai berikut :

SR : Sangat Relevan

R : Relevan

KR : Kurang Relevan

TR : Tidak Relevan

Sebelum melakukan penilaian, Bapak/Ibu kami mohon mengisi identitas secara lengkap terlebih dahulu.

IDENTITAS

Nama validator :

NIP :

Instansi :

Atas kesediaan Bapak/ Ibu untuk menjadi validator dan mengisi lembar validasi ini diucapkan terimakasih.

B. Aspek yang di nilai.

No	Indikator Yang Dinilai	Alternatif Pilihan				Komentar
		SR	R	KR	TR	
A.	Petunjuk.					
1	Materi relevan dengan kompetensi yang harus dikuasai oleh siswa.					
2	Tugas yang diberikan relevan dengan kompetensi yang harus dikuasai oleh siswa.					

3	Contoh-contoh penjelasan relevan dengan kompetensi yang harus dikuasai oleh siswa.					
4	Latihan dan soal relevan dengan kompetensi yang harus dikuasai oleh siswa					
5	Kedalaman uraian sesuai dengan tingkat perkembangan siswa.					
6	Jumlah ilustrasi yang fungsional cukup.					
7	Jumlah tugas cukup.					
8	Jumlah latihan dan soal cukup.					
B.	KEAKURATAN.					
	Materi yang disajikan sesuai dengan kebenaran konsep yang dipelajari.					
	Materi yang disajikan sesuai dengan perkembangan keilmuan terkini.					
	Pengemasan materi sesuai dengan pendekatan keilmuan yang bersangkutan.					
C.	KELENGKAPAN SAJIAN.					
	Menyajikan kompetensi yang harus dikuasai oleh siswa.					
	Menyajikan uraian Standar kompetensi dan Kompetensi Dasar.					
	Menyajikan daftar isi.					
	Menyajikan petunjuk penggunaan modul.					
	Menyajikan tujuan Pembelajaran dengan jelas.					
D.	SISTEMATIKA SAJIAN.					
	Uraian materi mengikuti alur pemikiran sederhana menuju ke					

	kompleks.					
	Uraian materi sesuai dengan kompetensi dasar yang ingin dicapai					
E.	KESESUAIAN SAJIAN DENGAN TUNTUNAN PEMBELAJARAN YANG TERPUSAT PADA SISWA.					
	Mendorong rasa ingin tahu siswa					
	Mendorong terjadinya interaksi siswa dengan sumber belajar.					
	Mendorong siswa membangun pengetahuannya sendiri.					
	Mendorong siswa mengamalkan isi bacaan dalam kehidupan sehari-hari.					
	Mendorong siswa belajar secara berkelompok.					
F.	CARA PENYAJIAN.					
	Menggunakan desain yang menarik.					
	Menggunakan ilustrasi pendukung materi yang sesuai.					
	Mendukung ketakwaan kepada Tuhan yang Maha Esa.					
	Mendukung pertumbuhan nilai-nilai kemanusiaan.					
G.	KETERBACAAN DAN KEKOMUNIKATIFAN					
	Panjang kalimat sesuai dengan tingkat Pemahaman siswa.					
	Penggunaan kalimat yang mudah dipahami siswa.					
	Huruf yang digunakan sederhana dan mudah dibaca.					


Saran atau Komentar:

.....
.....
.....
.....

Kesimpulan

Bapak/Ibu dimohon memberikan tanda check list (√) untuk memberikan kesimpulan terhadap Modul Mata Pelajaran "Pengajian Agama Islam" untuk Kelas 1.

Dapat digunakan tanpa revisi	
Dapat digunakan dengan revisi kecil	
Dapat digunakan dengan revisi besar	
Belum dapat digunakan	



....., 2018

Validator,

UNIVERSITAS ISLAM NEGERI
ALAUDDIN
M A K A S S A R

Lampiran 4: Angket Respon Siswa Terhadap Modul Matapelajaran Pengajian Agama Islam

Nama Siswa :
Kelas :
Tanggal :

A. Petunjuk

1) Berilah tanda cek (√) sesuai kolom nomor persetujuan (SB, B, C, SK) yang Anda berikan berdasarkan setiap pertanyaan atau pernyataan yang diberikan di sampingnya, sebagai tanggapan atau respon Anda,

Dengan kriteria:

SB = Sangat Baik; B = Baik ; C = Cukup ; SK = Sangat Kurang

2) Berikanlah penjelasan, alasan, atau saran yang jelas, ringkas pada pertanyaan atau pernyataan yang membutuhkan penjelasan, alasan atau saran.

3) Responlah setiap butir pernyataan atau pertanyaan yang diberikan sesuai dengan penilaian atau sikap pribadi Anda sendiri dan bukan karena dorongan orang lain.

4) Respon Anda tidak ada pengaruhnya terhadap pencapaian prestasi belajar yang telah atau akan Anda capai dalam pembelajaran. Untuk itu, jawablah dengan jujur sesuai hati nurani masing-masing tanpa merasa ada tekanan dari siapapun.

UNIVERSITAS ISLAM NEGERI

B. Angket respon siswa terhadap bahan ajar

No.	Pertanyaan/Pernyataan	Pilihan Respon			
		SB	B	C	SK
1	Modul siswa yang dibuat cukup memudahkan dan mendorong saya belajar pengajian agama Islam di sekolah atau di rumah.				
2	Gambar-gambar yang ditampilkan cukup menarik dan mendukung objek yang dijelaskan.				
3	Saya lebih banyak menyerap pelajaran secara mandiri daripada tergantung pada teman atau guru.				
4	Bahasa yang digunakan dalam Modul Siswa mudah dipahami				

5	Istilah atau notasi yang digunakan dalam Modul Siswa dapat dipahami				
6	Modul Siswa disusun cukup menarik dan mendorong belajar				
7	Contoh soal dan soal-soal latihan cukup membantu pemantapan pemahaman materi				
8	Bahasa yang digunakan pada LKS cukup mudah dipahami				
9	Tugas-tugas yang dituangkan dalam LKS cukup membantu siswa dalam mencapai pengetahuan				
10	Pemberian soal tes dapat menunjukkan sejauh mana tingkat penguasaan materi				


Saran-saran, komentar.

.....

.....

.....

.....



Lampiran 2: Lembar Observasi

Tanggal Pelaksanaan :

Pokok Bahasan :

Pertemuan :

Nama Pengamat :

Petunjuk : Berilah tanda cek (√) pada kolom yang sesuai.

SB= Sangat Baik, B= Baik, KB= Kurang Baik, TD= Tidak Baik.

No	Aspek yang diamati	Skor Pengamat			
		SB	B	KB	TD
1.	TahapI: Kegiatan Awal				
	a. Mengamati dan mengarahkan sikap peserta didik agar siap memulai pembelajaran				
	b. Memberi salam dan berdoa, mengabsen peserta didik				
	c. Mengingatkan materi pelajaran yang telah diterima dengan yang akan di pelajari				
	d. Penjelasan singkat tentang tujuan dan proses pembelajaran.				
2.	TahapII: Kegiatan Inti				
	a. Meyampaikan materi kepada peserta didik .				
	b. Peserta didik memperhatikan penjelasan materi yang disampaikan oleh guru				
	c. Memberi tugas dan membagi peserta didik dalam bentuk pasangan				
	d. Peserta didik mendiskusikan materi dan tugas yang diberikan oleh guru.				
	e. Peserta didik membimbing temannya sesuai keahliannya.				
3.	Tahap III: Penutup				
	a. Memberikan penegasan , menyimpulkan materi pelajaran dan mengajukan pertanyaan				
	b. Peserta didik menjawab/ merespon pertanyaan				

Lampiran 5: Angket Respon Guru Terhadap Modul Matapelajaran Pengajian Agama Islam

A. Petunjuk Pengisian

1. Berilah tanda \surd pada kolom yang disediakan, sesuai dengan penilaian anda.
2. Berikan nilai SB = Sangat Baik; B = Baik ; C = Cukup ; SK = Sangat Kurang.

B. Angket respon siswa terhadap bahan ajar


No.	Pertanyaan/Pernyataan	Pilihan Respon			
		SB	B	C	SK
1	Dengan penggunaan modul mempermudah saya dalam menyampaikan materi kepada siswa.				
2	Gambar-gambar yang ditampilkan cukup menarik dan mendukung objek yang dijelaskan.				
3	Dengan menggunakan modul, saya merasa siswa antusias mengikuti pembelajaran dalam kelas.				
4	Bahasa yang digunakan dalam modul mudah dipahami				
5	Dengan menggunakan modul, saya merasa siswa lebih tertarik mengikuti pembelajaran didalam kelas.				
6	Dengan penggunaan modul, saya merasa siswa lebih mudah memahami isi materi.				
7	Contoh soal dan soal-soal latihan cukup membantu pemantapan pemahaman materi				
8	Dengan penggunaan modul, saya bisa mengontrol perkembangan siswa dalam mata pelajaran.				
9	Modul yang digunakan dalam pembelajaran memfasilitasi saya dalam memaparkan materi.				
10	Pemberian soal tes dapat menunjukkan sejauh mana tingkat penguasaan materi				

Saran-saran, komentar.

.....
.....
.....
.....

..... 2018

Responden,



UNIVERSITAS ISLAM NEGERI
ALAUDDIN
M A K A S S A R

Lampiran 6: Analisis Validitas

Analisis Validitas												
	Aspek yang dinilai	Skor Validator				Anka s				Total	Nilai V	Kategori Kevalidan
		Validator 1	Validator 2	Validator 3	Validator 4	S1	S2	S3	S4			
A	Aspek Petunjuk											
	1 Materi relevan dengan kompetensi yang harus dikuasai oleh siswa.	4	3	3	3	3	2	2	2	9	0.75	Valid
	2 Tugas yang diberikan relevan dengan kompetensi yang harus dikuasai oleh siswa.	3	3	3	3	2	2	2	2	8	0.67	Valid
	3 Contoh-contoh penjelasan relevan dengan kompetensi yang harus dikuasai oleh siswa	4	4	4	3	3	3	3	2	11	0.92	Sangat Valid
	4 Latihan dan soal relevan dengan kompetensi yang harus dikuasai oleh siswa	3	3	4	4	2	2	3	3	10	0.83	Sangat Valid
	5 Kedalaman uraian sesuai dengan tingkat perkembangan siswa.	3	3	4	3	2	2	3	2	9	0.75	Valid
	6 Jumlah ilustrasi yang fungsional cukup.	4	4	4	3	3	3	3	2	11	0.92	Sangat Valid
	7 Jumlah tugas cukup.	4	4	3	4	3	3	2	3	11	0.92	Sangat Valid
	jumlah latihan dan soal cukup.	4	4	4	4	3	3	3	3	12	1.00	Sangat Valid
Rata-rata total aspek 1 (Petunjuk)										10	0.84	Sangat Valid
B	Keakuratan											
	1 Materi yang disajikan sesuai dengan kebenaran konsep yang dipelajari.	4	3	3	3	3	2	2	2	9	0.75	Valid
	2 Materi yang disajikan sesuai dengan perkembangan keilmuan terkini.	4	3	4	3	3	2	3	2	10	0.83	Sangat Valid
	3 Pengemasan materi sesuai dengan pendekatan keilmuan yang bersangkutan.	4	4	3	3	3	3	2	2	10	0.83	Sangat Valid
Rata-rata total aspek 2 (Keakuratan)										9,7	0.81	Sangat Valid
C	Kelengkapan sajian											
	1 Menyajikan kompetensi yang harus dikuasai oleh siswa.	3	3	3	4	2	2	2	3	9	0.75	Sangat Valid
	2 Menyajikan uraian standar kompetensi dan kompetensi dasar.	4	4	4	4	3	3	3	3	12	1.00	Sangat Valid
	3 Menyajikan daftar isi.	4	3	4	4	3	2	3	3	11	0.92	Sangat Valid
	4 Menyajikan petunjuk penggunaan modul.	4	4	4	4	3	3	3	3	12	1.00	Sangat Valid
5 Menyajikan tujuan pembelajaran dengan jelas.	3	3	4	4	2	2	3	3	10	0.83	Sangat Valid	
Rata-rata total aspek3 (Keleengkapan sajian)										10.8	0.90	Sangat Valid
D	Sistematika sajian											
	1 Uraian materi mengikuti alur pemikiran sederhana menuju ke kompleks.	4	4	3	3	3	3	2	2	10	0.83	Sangat Valid
	2 Uraian materi sesuai dengan kompetensi dasar yang ingin dicapai.	4	4	3	3	3	3	2	2	10	0.83	Sangat Valid
Rata-rata total aspek4 (Sistematika sajian)										10.0	0.83	Sangat Valid
E	Kesesuaian sajian dengan tuntunan pembelajaran yang berpusat pada siswa											
	1 Mendorong rasa ingin tahu siswa.	3	4	4	4	2	3	3	3	11	0.92	Sangat Valid
	2 Mendorong terjadinya interaksi siswa dengan sumber belajar.	3	4	4	4	2	3	3	3	11	0.92	Sangat Valid
	3 Mendorong siswa membangun pengetahuan sendiri.	3	4	4	3	2	3	3	2	10	0.83	Sangat Valid
	4 Mendorong siswa mengamalkan isi bacaan dalam kehidupan sehari-hari.	4	3	3	3	3	2	2	2	9	0.75	Sangat Valid
5 Mendorong siswa belajar secara berkelompok.	4	4	4	4	3	3	3	3	12	1.00	Sangat Valid	
Rata-rata										10.6	0.88	Sangat Valid
F	Cara penyajian											
	1 Menggunakan desain yang menarik.	4	3	3	3	3	2	2	2	9.0	0.75	Sangat Valid
	2 Menggunakan ilustrasi pendukung materi yang sesuai.	4	3	3	3	3	2	2	2	9.0	0.75	Sangat Valid
	3 Mendukung ketakwaan kepada Tuhan Yang Maha Esa.	4	4	4	4	3	3	3	3	12.0	1.00	Sangat Valid
4 Mendukung pertumbuhan nilai-nilai kemanusiaan.	4	4	3	3	3	3	2	2	10.0	0.83	Sangat Valid	
Rata-rata										10.0	0.83	Sangat Valid
	Keterbacaan dan kekomunikatifan											
	1 Panjang kalimat sesuai dengan tingkat pemahaman siswa.	4	3	4	4	3	2	3	3	11.0	0.92	Sangat Valid
	2 Penggunaan kalimat yang mudah dipahami siswa.	4	3	4	4	3	2	3	3	11.0	0.92	Sangat Valid
	3 Huruf yang digunakan sederhana dan mudah dibaca.	4	3	4	4	3	2	3	3	11.0	0.92	Sangat Valid
Rata-rata										11.0	0.92	Sangat Valid
Petunjuk		0.84										
Keakuratan		0.81										
Kelengkapan sajian		0.9										
Sistematika		0.83										
kesesuaian sajian dengan tuntunan pembelajaran yang berpusat pada siswa		0.88										
cara penyajian		0.83										
keleengkapan sajian		0.92										
keleengkapan sajian ke komunikatifan		0.86										

Lampiran 7 :Tes hasil belajar akhir penggal mata pelajaran pengajian Agama Islam									
No	No Pelajar	Nama	nilai		Keterangan	x	Xi-x		
1	20974	Alif Abdullah	22	73.33333	Tuntas		32.11111		
2	21062	Ni'nasri Muhamadzaki	22	73.33333	Tuntas		32.11111		
3	21763	Abdulrahman Abdulrasyid	29	96.66667	Tuntas		312.1111		
4	21070	Muhamad Imran Che'ali	29	96.66667	Tuntas		312.1111		
5	20981	Aridin Ayub	19	63.33333	T.Tuntas		245.4444		
6	21039	Muhamadsofa Kadin	17	56.66667	T.Tuntas		498.7778		
7	21139	Asri Adam	27	90	Tuntas		121		
8	21140	Abdulfatah yusuf	27	90	Tuntas		121		
9	21065	Husam Hamdi	28	93.33333	Tuntas		205.4444		
10	21143	Ilham Wanabdulaziz	21	70	Tuntas		81		
11	21146	Muhamadhanafi adnan	18	60	T.Tuntas		361		
12	21048	Amrun Azmi	29	96.66667	Tuntas		312.1111		
13	21151	Hasan Abdullah	28	93.33333	Tuntas		205.4444		
14	21154	Azwan Gazali	25	83.33333	Tuntas		18.77778		
15	21183	Arafat Muhamadrawi	26	86.66667	Tuntas		58.77778		
16	21187	Asri Abdul Shamad	19	63.33333	T.Tuntas		245.4444		
17	21295	Muhamadhanafi muktar	21	70	Tuntas		81		
18	21302	Amir Muhamadnurudin	23	76.66667	Tuntas		5.444444		
19	21309	Suhaimi Wahid	23	76.66667	Tuntas		5.444444		
20	21320	Muhamadkasyfi yusuf	22	73.33333	Tuntas		32.11111		
				79.16667			3286.667	172.9825	
							Standar de	13.15228	
							0.692225		
							0.832001		
Kriteria	Jumlah	Presentase							
Tuntas	16		80				9.166667		
Tidak Tu	4		20			t=	11.01762		

Lampiran 8: Dokumentasi Penelitian



Figure 1 Peneliti melakukan permohonan izin penelitian



Figure 3 Peneliti melakukan proses penilaian validitas modul guru dan siswa yang divalidasi langsung oleh validator kedua



Figure 2 Peneliti melakukan proses penilaian validitas modul guru dan siswa yang divalidasi langsung oleh validator keempat



Figure 4 Peneliti melakukan proses penilaian validitas modul guru dan siswa yang divalidasi langsung oleh validator ketiga



Figure 5 Peneliti melakukan proses penilaian validitas modul guru dan siswa yang divalidasi langsung oleh validator pertama



Figure 6 Ketiga foto di atas, peneliti sedang mendistribusikan lembar angket respon guru kepada guru-guru mata pelajaran pengajian agama Islam kelas 1



Figure 7 Keenam foto di atas, peneliti sedang menggunakan modul guru dan siswa dalam proses pembelajaran di kelas 1



Figure 8 Keempat foto di atas, peneliti sedang melakukan tes hasil belajar kepada para siswa di kelas 1