

PERBANDINGAN PEMBELAJARAN *MEANS ENDS ANALYSIS* (MEA) DAN *PROBLEM BASED LEARNING* (PBL) TERHADAP KEMAMPUAN BERPIKIR KRITIS DAN HASIL BELAJAR IPA SISWA SMP NEGERI 29 BULUKUMBA



Skripsi

Diajukan untuk Memenuhi Salah Satu Syarat Meraih Gelar Sarjana
Pendidikan Biologi (S.Pd) pada Prodi Pendidikan Biologi
Fakultas Tarbiyah dan Keguruan

UIN Alauddin Makassar

UNIVERSITAS ISLAM NEGERI

ALAUDDIN

Oleh:

MAKASSAR

EKA RAHAYU PUTRI

NIM.20500113018

FAKULTAS TARBIYAH DAN KEGURUAN

UIN ALAUDDIN MAKASSAR

2018

PERNYATAAN KEASLIAN SKRIPSI


Mahasiswa yang bertanda tangan di bawah ini:

Nama : EkaRahayuPutri
Nim : 20500113018
Tempat/Tgl. Lahir : Bulukumba, 25 Oktober 1995
Jurusan : Pendidikan Biologi
Fakultas : Tarbiyah dan Keguruan
Alamat : Jl. Salemba No 7 B
Judul Skripsi : Perbandingan Pembelajaran *Means Ends Analysis* (MEA) dan *Problem Based Learning* (PBL) Terhadap Kemampuan Berpikir Kritis dan Hasil Belajar IPA Siswa SMP Negeri 29 Bulukumba.

Menyatakan dengan sesungguhnya dan penuh kesadaran skripsi ini benar adalah hasil karya penulis sendiri. Jika dikemudian hari terbukti bahwa karya ini merupakan duplikat, tiruan, atau dibuat orang lain. Baik sebagian atau seluruhnya, maka skripsi dan gelar yang diperoleh karenanya batal dengan sanksi hukum yang berlaku.

Makassar, Maret 2018

Penyusun,


Eka Rahayu Putri
Nim.20500113018

PERSETUJUAN PEMBIMBING

Pembimbing penulisan skripsi saudara Eka Rahayu Putri, NIM: 20500113018 mahasiswa Jurusan Pendidikan Biologi pada Fakultas Tarbiyah dan Keguruan UIN Alauddin Makassar, setelah dengan seksama meneliti dan mengoreksi skripsi yang bersangkutan dengan judul: "Perbandingan Pembelajaran *Means Ends Analysis* dan *Problem Based Learning* Terhadap Kemampuan Berpikir Kritis dan Hasil Belajar IPA Siswa SMP Negeri 29 Bulukumba", Memandang bahwa skripsi tersebut telah memenuhi syarat-syarat ilmiah dan dapat disetujui untuk diajukan ke sidang munaqasyah.


Demikian persetujuan ini diberikan untuk diproses selanjutnya.

Makassar, 26 Maret 2018

Pembimbing I


Dr. Muh. Khalifah Mustami, M.Pd.
NIP. 19710412 200003 1 001

Pembimbing II


Nursalam, S.Pd., M. Si.
NIP. 19801229 200312 1 003

PENGESAHAN SKRIPSI

Skripsi yang berjudul “Perbandingan Pembelajaran *Means Ends Analysis* (MEA) Dan *Problem Based Learning* (PBL) Terhadap Kemampuan Berpikir Kritis Dan Hasil Belajar IPA Siswa SMP Negeri 29 Bulukumba”, yang disusun oleh saudari **Eka Rahayu Putri**, NIM: 20500113018, mahasiswa Jurusan Pendidikan Biologi pada Fakultas Tarbiyah dan Keguruan UIN Alauddin Makassar, telah diuji dan dipertahankan dalam sidang Munaqasyah yang diselenggarakan pada hari **Selasa**, tanggal **27 Maret 2018 M**, bertepatan dengan **10 Rajab 1439 H**, dan dinyatakan telah dapat diterima sebagai salah satu syarat untuk memperoleh gelar Sarjana Pendidikan, Jurusan Pendidikan Biologi dengan beberapa perbaikan.

Samata-Gowa, **27 Maret 2018 M**
10 Rajab 1439 H

DEWAN PENGUJI

(Sesuai SK Dekan No. 728 Tahun 2018)

- | | | |
|------------------|-----------------------------------|---------|
| 1. Ketua | :Jamilah, S.Si.,M.Si | (.....) |
| 2. Sekretaris | :Ridwan Idris, S.Ag., M.Pd. | (.....) |
| 3. Munaqisy I | :Dr. Safei, M.Si. | (.....) |
| 4. Munaqisy II | :Dr. H. Muh. Rapi, M.Pd. | (.....) |
| 5. Pembimbing I | :Dr. Muh. Khalifah Mustami, M.Pd. | (.....) |
| 6. Pembimbing II | :Nursalam, S.Pd., M.Si. | (.....) |

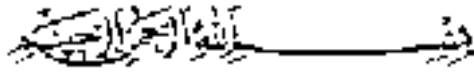
Mengetahui,

Dekan Fakultas Tarbiyah dan Keguruan
UIN Alauddin Makassar



Dr. H. Muhammad Amri, Lc., M.Ag.
Nip. 19730120200312 1 001

KATA PENGANTAR



الحمد لله رب العالمين، الذي علم بالقلم علم الانسان ما لم يعلم والصلاة والسلام على أشرف الأنبياء والمرسلين

Alhamdulillah segala puji hanya milik Allah swt atas rahmat dan hidayah-Nya yang senantiasa dicurahkan kepada penulis dalam menyusun skripsi ini hingga selesai. Salam dan shalawat senantiasa penulis haturkan kepada Rasulullah Muhammad Sallallahu' Alaihi Wasallam sebagai satu-satunya uswa dan qudwah, petunjuk jalan kebenaran dalam menjalankan aktivitas keseharian kita.

Melalui tulisan ini, penulis menyampaikan ucapan terima kasih yang tulus, teristimewa kepada kedua orang tua tercinta Ayahanda Muh. Sukri dan Ibunda Suharsi yang telah mengasuh, mendoakan, membimbing dan membiayai penulis selama dalam pendidikan, sampai selesainya skripsi ini, kepada beliau penulis senantiasa memanjatkan doa semoga Allah SWT mengasihi, dan mengampuni dosanya. Amin.

Penulis juga menyadari bahwa tanpa bantuan dan partisipasi dari berbagai pihak, skripsi ini tidak mungkin dapat terselesaikan seperti yang diharapkan. Oleh karena itu penulis patut menyampaikan terimakasih yang sebesar-besarnya kepada :

1. Prof. Dr. MusafirPababbari, M.Si., selaku rektor UIN Alauddin Makassar, Prof. Dr. Mardan, M. Ag. (Wakil Rektor I), Prof. Dr. H.Lomba Sultan, M. A. (WakilRektor II) dan Prof. SitiAisyah, M. A., Ph. D. (Wakil Rektor III) dan Prof.

- Hamdan Juhannis M.A., Ph.D. (WakilRektor IV) yang telah menerima dan memberikan kesempatan kepada saya untuk menuntut ilmu di kampus ini.
2. Dr. H. Muhammad Amri, Lc., M.Ag selaku Dekan Fakultas Tarbiyah dan Keguruan, Dr. Muljono Damopolii, M.Ag.(WakilDekan I), Dr. Misykat Malik Ibrahim, M.Si. (WakilDekan II) dan Prof. Dr. H. Syahrudin, M.Pd. (WakilDekan III) yang telah memberikan fasilitas dalam menjalankan perkuliahan sampai penyusunan skripsi ini.
 3. Jamilah, S.Si, M.Si. dan Dr. H. Muh. Rapi, S.Ag, M.Pd., Ketua dan Sekretaris Jurusan Pendidikan Biologi UIN Alauddin Makassar yang telah memberikan kemudahan dan motivasi dalam penyelesaian skripsi ini sampai tahap penyelesaian.
 4. Dr. Muh. Khalifah Mustami, M.Pd. dan Nursalam, S.Pd., M.Pd., Selaku pembimbing I dan II yang telah memberi waktunya dan arahan serta koreksi dalam penyusunan skripsi ini dan yang membimbing penulis sampai taraf penyelesaian.
 5. Para dosen, karyawan dan karyawan fakultas tarbiyah dan keguruan yang secara konkrit memberikan bantuannya baik langsung maupun tak langsung.
 6. Ibunda Harsiah, S.Pd selaku guru IPA dan seluruh staf serta adik-adik siswa kelas VIII₁ dan kelas VIII₂ di SMP Negeri 29 Bulukumba atas segala pengertian, bantuan dan kerjasamanya selama penulis melaksanakan penelitian dalam rangka penyelesaian skripsi.
 7. Kepada Kepala Perpustakaan dan seluruh stafnya, saya ucapkan banyak terima kasih karena telah menyediakan berbagai fasilitas dalam penyusunan skripsi ini.

8. Terimakasih kepada Sahabatku Diana Aryana dan Kamrida yang selama ini tetap sabar membantu dalam menyelesaikan skripsi ini, meskipun kadang jam istirahatnya diganggu.
9. Terima kasih kepada sahabat-sahabat saya Jumani abu dan Suriani teman seperjuangan yang selalu ada ketika dibutuhkan.
10. Terkhusus untuk Biologi 1.2 (2013) terima kasih banyak atas bantuannya dan waktunya serta kebersamaan yang kita lalui selama ini, semoga komunikasi tidak terputus.
11. Semua pihak yang tidak dapat penulis sebutkan satu persatu yang telah banyak memberikan sumbangsih kepada penulis selama kuliah hingga penulisan skripsi.

Tiada balasan yang dapat penulis, kecuali kepada Allah swt penulis harapkan Balasan dan semoga bernilai pahala disisi-Nya.

Amin YaRabbal Alamin.

Makassar, 2018

UNIVERSITAS ISLAM NEGERI
ALAUDDIN
M A K A S S A R

Penulis

DAFTAR ISI

HALAMAN JUDUL.....	i
PERNYATAAN KEASLIAN SKRIPSI.....	ii
PERSETUJUAN PEMBIMBING.....	iii
PENGESAHAN SKRIPSI	iv
KATA PENGANTAR.....	v
DAFTAR ISI.....	viii
DAFTAR TABEL.....	x
ABSTRAK.....	xv
BAB I PENDAHULUAN.....	1
A. Latar Belakang Masalah.....	1
B. Rumusan Masalah.....	8
C. Hipotesis.....	8
D. Definisi Operasional Variabel.....	9
E. Tujuan dan Manfaat Penelitian.....	11
BAB II TINJAUAN TEORETIS.....	13
A. Berpikir Kritis.....	15
1. Pengertian berpikir kritis.....	15
2. Ciri-ciri Berpikir Kritis.....	18
3. Cara Meningkatkan Kemampuan Berpikir Kritis.....	20
B. Hasil Belajar.....	21
C. <i>Means Ends Analysis</i>	24
D. <i>Problem Based Learning</i>	26
E. Kerangka Pikir.....	29
BAB III METODOLOGI PENELITIAN.....	30
A. Jenis dan Lokasi Penelitian.....	30
1. Jenis Penelitian.....	30
2. Lokasi Penelitian.....	30
B. Variabel Penelitian.....	30
C. Desain Penelitian.....	31
D. Populasi dan Sampel.....	31
1. Populasi	31
2. Sampel	32
E. Teknik Pengumpulan Data.....	33
F. Uji Validitas	34
G. Instrumen Penelitian.....	35
H. Teknik Analisis Data.....	37
1. Analisis Statistik Deskriptif.....	37
2. Analisis Statistik Inferensial.....	40

BAB IV HASIL PENELITIAN DAN PEMBAHASAN	42
A. Hasil Penelitian.....	42
1. Deskripsi Kemampuan Berpikir Kritis dan Hasil Belajar Siswa yang Memperoleh Pembelajaran dengan Model <i>Means Ends Analysis</i>	42
2. Deskripsi Kemampuan Berpikir Kritis dan Hasil Belajar Siswa yang Memperoleh Pembelajaran dengan Model <i>Problem Based Learning</i>	45
3. Perbedaan Kemampuan Berpikir Kritis dan Hasil Belajar Siswa Antara yang Memperoleh Pembelajaran MEA dan PBL pada Mata Pelajaran IPA di SMP Negeri 29 Bulukumba	48
a. Uji Normalitas.....	49
b. Uji Homogenitas.....	50
c. Uji Hipotesis	52
B. Pembahasan.....	54
BAB V PENUTUP.....	64
A. Kesimpulan	64
B. Implikasi Penelitian.....	65
DAFTAR PUSTAKA.....	66
LAMPIRAN-LAMPIRAN	69
RIWAYAT HIDUP.....	115

DAFTAR TABEL

Tabel 3.1 Rancangan Penelitian.....	31
Tabel4.1 Data Tes Kemampuan Berpikir Kritis Siswa Yang Diajar Dengan Menggunakan Model Pembelajaran <i>Means Ends Analysis</i> (MEA)....	43
Tabel4.2 Data Tes Hasil Belajar Siswa Yang Diajar Dengan Menggunakan Model Pembelajaran <i>Means Ends Analysis</i> (MEA)	43
Tabel4.3 Nilai Statistik Deskriptif Variabel Berpikir Kritis Eksperimen <i>Means Ends Analysis</i> (MEA)	44
Tabel4.4 Nilai Statistik Deskriptif Variabel Hasil Belajar Eksperimen <i>Means Ends Analysis</i> (MEA)	44
Tabel4.5 Data Tes Kemampuan Berpikir Kritis Siswa Yang Diajar Dengan Menggunakan Model Pembelajaran <i>Problem Based Learning</i> (PBL)	
Tabel4.6 Data Tes Hasil Belajar Siswa Yang Diajar Dengan Menggunakan Model Pembelajaran <i>Problem Based Learning</i> (PBL)	46
Tabel4.7 Nilai Statistik Deskriptif Variabel Berpikir Kritis Eksperimen <i>Problem Based Learning</i> (PBL)	47
Tabel4.8 Nilai Statistik Deskriptif Variabel Hasil Belajar Eksperimen <i>Problem Based Learning</i> (PBL)	47
Tabel4.9 Uji Homogenitas Pada Tes Kemampuan Berpikir Kritis dan hasil belajar Siswa Yang Diajar Dengan Menggunakan Model Pembelajaran <i>Means Ends Analysis</i> (MEA) Dan <i>Problem Based Learning</i> (PBL)	51
Tabel 4.10 Uji Hipotesis Pada Data Hasil Tes Kemampuan Berpikir Kritis Siswa Yang Diajar Dengan Menggunakan Model Pembelajaran <i>Means Ends Analysis</i> (MEA) Dan <i>Problem Based Learning</i> (PBL)	52
Tabel 4.11 Uji Hipotesis Pada Data Tes Hasil Belajar Siswa Yang Diajar Dengan Menggunakan Model Pembelajaran <i>Means Ends Analysis</i> (MEA) Dan <i>Problem Based Learning</i> (PBL)	53

ABSTRAK

Nama : Eka Rahayu Putri
Nim : 20500113018
Judul Penelitian : Perbandingan Pembelajaran *Means Ends Analysis* (MEA) Dan *Problem Based Learning* (PBL) Terhadap Kemampuan Berpikir Kritis Dan Hasil Belajar Ipa Siswa Smp Negeri 29 Bulukumba

Pokok masalah pada penelitian ini adalah bagaimana kemampuan berpikir kritis dan hasil belajar yang diajar dengan menggunakan model pembelajaran *Means Ends Analysis* (Mea) Dan *Problem Based Learning* (Pbl) pada mata pelajaran IPA di SMP Negeri 29 Bulukumba. Tujuan peneliti ini adalah untuk : 1) Mengetahui kemampuan berpikir kritis dan hasil belajar siswa antara yang memperoleh pembelajaran dengan model *Means Ends Analisy*, 2) Mengetahui kemampuan berpikir kritis dan hasil belajar siswa yang memperoleh pembelajaran dengan model *Problem Basic Learning*, 3) Mengetahui perbedaan kemampuan berpikir kritis dan hasil belajar siswa antara yang memperoleh pembelajaran MEA dan pembelajaran PBL di SMP Negeri 29 Bulukumba.

Jenis penelitian ini adalah *Quasi Experiment Design* dengan model pembelajaran kooperatif. Populasi pada penelitian ini adalah siswa kelas VIII₁ dan siswa kelas VIII₂ yang masing-masing berjumlah 22 orang. Sedangkan sampelnya adalah 42 orang, dengan teknik pengambilan sampel secara *Purpossive sampling*. Instrument yang digunakan dalam penelitian ini adalah tes. Teknik analisis yang digunakan adalah analisis statistik deskriptif dan analisis deskriptif inferensial.

Hasil penelitian menunjukkan adanya perbedaan Antara kemampuan berpikir kritis dan hasil belajar siswa yang diajar dengan menggunakan model pembelajaran *Means Ends Analisys* (PBL) dan *Problem Based Learning* (PBL) di SMP Negeri 29 Bulukumba. Berdasarkan hasil analisis data menggunakan statistik deskriptif untuk kemampuan berpikir kritis siswa yang diajar dengan menggunakan model pembelajaran MEA memperoleh rata-rata 74,32 dan hasil belajar dengan rata-rata pretest dan posttes adalah 46,36 dan 74,32. Sedangkan nilai tes kemampuan berpikir kritis siswa yang diajar dengan menggunakan model pembelajaran PBL memperoleh rata-rata 74,82 dan hasil belajar dengan rata-rata pretest dan posttes adalah 46,14 dan 69,55. Adapun hasil analisis inferensial perbandingan berpikir kritis siswa yang diajar dengan menggunakan model pembelajaran MEA dan PBL menunjukkan bahwa nilai $t_{hitung} = 2,335$ dan $t_{tabel} = 1,684$, Sedangkan hasil belajar diperoleh nilai $t_{hitung} = 2,411$. dalam hal ini $t_{hitung} > t_{tabel}$ Maka H_0 ditolak dan H_1 diterima sehingga dapat disimpulkan bahwa : Terdapat perbedaan Antara kemampuan berpikir kritis dan hasil belajar siswa yang memperoleh model pembelajaran MEA dan PBL di SMP Negeri 29 Bulukumba.

BAB I

PENDAHULUAN

A. Latar Belakang Masalah

Permasalahan pendidikan di Indonesia adalah masih rendahnya mutu pendidikan dan belum meratanya pelaksanaan pendidikan. Hal ini disadari bahwa Indonesia sebagai negara kepulauan sehingga kualitas sumber daya manusia yang dipandang bermutu hanya terfokus pada daerah-daerah tertentu di Indonesia. Untuk meminimalkan terjadi kesenjangan maka pemerintah dan pakar pendidikan berusaha untuk meningkatkan kualitas pendidikan dan pemerataan¹. Menghadapi permasalahan di atas maka peran pemerintah daerah sangat penting dalam meningkatkan sumber daya manusia dimulai pendidikan dasar menengah, dan Salah satu mata pelajaran pada sekolah tingkat SMP adalah IPA.

Salah satumasalah yang dihadapi dunia pendidikan kita adalah masalah lemahnya proses pembelajaran. Dalam proses pembelajaran, anak kurang didorong untuk mengembangkan kemampuan berpikir. Proses pembelajaran didalam kelas diarahkan kepada kemampuan anak untuk menghafal informasi. Otak anak dipaksa untuk mengingat dan menimbun berbagai informasi yang diingatnya itu untuk menghubungkannya dengan kehidupan sehari-hari. Akibatnya, ketikaanak didik lulus

¹Kawuwung, Femmy, *Profil Guru, Pemahaman Kooperatif Nht, Dan Kemampuan Berpikir Tingkat Tinggi di Smp Kabupaten Minahasa Utara*, jurnal pendidikan, volume 1 no 4, (Manado : PenerbitFMIPA Jurusan Pendidikan Biologi Universitas Negeri Manado, 2011) h. 157

dari sekolah, mereka pintar secara teoritis, akan tetapi mereka miskin aplikasi². Seharusnya dalam proses pembelajaran siswa tidak hanya diarahkan untuk membaca, menulis, dan menghafal, tetapi juga diarahkan untuk bisa meningkatkan kemampuan berpikirnya.

Pendidikan memegang peranan yang sangat penting dalam proses peningkatan kualitas sumber daya manusia. Kualitas sumber daya manusia menyangkut kemampuan manusia, baik secara individual maupun secara kolektif untuk bertahan hidup di tengah tuntutan kebutuhan dan ancaman persaingan dari individu dan komunitas manusia lainnya. Pendidikan adalah usaha sadar dan terencana untuk mewujudkan suasana belajar dan proses pembelajaran agar peserta didik secara aktif mengembangkan potensi dirinya untuk memiliki kekuatan spiritual keagamaan, pengendalian diri, kepribadian, kecerdasan, akhlak mulia³. Jadi pendidikan itu tidak hanya mendidik anak agar menguasai ilmu pengetahuan, tetapi juga mampu untuk menjadi pribadi yang berakhlak mulia.

Pendidikan merupakan proses yang kompleks karena merupakan upaya terencana, sistematis, terstruktur dan bertujuan untuk menumbuhkembangkan, mengelola, membina, mengarahkan, dan mengubah manusia yang merupakan makhluk multidimensi kearah kesempurnaannya. Dalam keseluruhan prosesnya, pendidikan

²Wina, Sanjaya1q1, *Strategi Pembelajaran Berorientasi Standar Proses Pendidikan*, (Jakarta : Kencana, 2010), h. 1.

³Teddi Harto, Agung dan Citra Wibawa, *Pengaruh Model Pembelajaran Means-Ends Analysis (Mea) Dengan Setting Belajar Kelompok Berbantuan Lks Terhadap Hasil Belajar Matematika Siswa Kelas Iv di SD DESA BEBETIN*, *Jurnal Pendidikan*, volume 2 no 1, (Singaraja : Universitas Pendidikan Ganesha, 2014), h. 1

berkutat dengan manusia yang sekaligus adalah makhluk fisik-psikis, jasmani-rohani, tubuh jiwa, yang memiliki potensi insani dalam bentuk kecerdasan intelektual, emosional, kultural, spiritual, dan rangkaian kecerdasan jamak lainnya⁴. oleh karena itu, pendidikan semestinya dimaknai, dieksplorasi, dan dihayati secara mendalam untuk mendapatkan pemahaman holistik integratif terkait dengan proses memanusiakan manusia yang menjadi tujuan utamanya.

Sasaran pendidikan adalah manusia. Pendidikan bermaksud membantu peserta didik untuk menumbuh kembangkan potensi-potensi kemanusiaannya. Potensi kemanusiaan merupakan benih kemungkinan untuk menjadi manusia. Ibarat biji mangga, bagaimanapun wujudnya jika ditanam dengan baik, pasti menjadi pohon mangga dan bukannya menjadi pohon jambu. Tugas mendidik hanya mungkin dilakukan dengan benar dan tepat tujuan, jika pendidik memiliki gambaran yang jelas tentang siapa manusia itu sebenarnya. Manusia memiliki ciri khas yang secara prinsipil berbeda dari hewan. Ciri khas manusia yang membedakannya dari hewan terbentuk dari kumpulan terpadu dari apa yang disebut sifat hakikat manusia. Disebut sifat hakikat manusia karena secara hakiki sifat tersebut hanya dimiliki oleh manusia dan tidak terdapat pada hewan. pemahaman pendidik terhadap sifat hakikat manusia akan membentuk peta tentang karakteristik manusia. Peta ini akan menjadi landasan serta memberikan acuan baginya dalam bersikap, menyusun strategi, metode dan

⁴Putra, Nusa, *Metode Penelitian Kualitatif Pendidikan*, (Jakarta : Rajawali Pers, 2013), h. 1.

teknik, serta memilih pendekatan dan orientasi dalam merancang dan melaksanakan komunikasi transaksional di dalam interaksi edukatif⁵.

Pendidikan tidak hanya dipandang sebagai usaha pemberian informasi dan pembentukan keterampilan saja, namun diperluas sehingga mencakup usaha untuk mewujudkan keinginan, kebutuhan, dan kemampuan individu sehingga tercapai pola hidup pribadi dan sosial yang memuaskan, pendidikan bukan semata-mata sebagai sarana untuk persiapan kehidupan yang akan datang, tetapi untuk kehidupan anak sekarang yang sedang mengalami perkembangan menuju ke tingkat kedewasaannya⁶. Jadi, pendidikan merupakan sumber pengalaman bagi anak untuk masa depannya kelak.

Secara umum partisipasi siswa dalam pembelajaran relatif rendah. Sebagian besar siswa cenderung hanya mampu meniru apa yang dikerjakan guru. Siswa tidak mampu menggunakan buku teks secara efektif, mereka cenderung mencatat kembali konsep-konsep yang sudah ada dalam buku teks, sehingga menghabiskan banyak waktu dan pembelajaran menjadi tidak efisien. Siswa cenderung tidak menunjukkan minat yang baik terhadap pelajaran biologi. Motivasi belajar mereka tampak sangat rendah. Dilihat dari hasil belajar yang ditunjukkan oleh hasil ulangan harian dan tes blok, tergolong rendah⁷. Rendahnya hasil belajar anak disebabkan oleh beberapa

⁵Tirtarahardja, Umar dan La Sulo, *Pengantar Pendidikan*, (Jakarta : PT Asdi Mahasatya, 2008), h. 1.

⁶ Ismail, Ilyas, *Orientasi Baru dalam Ilmu Pendidikan*, (Makassar: Alauddin University Press, 2012), h. 11

⁷I Gusti Agung Nyoman Setiawan, *Penerapan Pengajaran Kontekstual Berbasis Masalah Untuk Meningkatkan Hasil Belajar Biologi Siswa Kelas X₂ Sma Laboratorium Singaraja*, Jurnal

faktor, salah satunya adalah model pembelajaran yang diterapkan oleh guru yang masih menggunakan model pembelajaran konvensional.

Pembelajaran apapun, belajar efektif (sesuai tujuan) semestinya bermakna. Agar bermakna, belajar tidak cukup dengan hanya mendengar dan melihat tetapi harus dengan melakukan aktivitas (membaca, bertanya, menjawab, berkomentar, mengerjakan, mengkomunikasikan, presentasi, diskusi)⁸. Dalam hal ini, seharusnya guru lebih kreatif untuk menerapkan strategi pembelajaran yang bisa membuat peserta didik lebih aktif dalam proses pembelajaran.

Menurut Bloom dan Krathwol (1956), bahwa pendidik, terutama pendidik yang lebih tinggi, secara tradisional berfokus pada domain kognitif pembelajaran; apa yang kita tahu dan mengerti, dan bagaimana kita menggambarkan, memahami, menerapkan, menganalisis, mensintesis dan mengevaluasi pengetahuan dan pemahaman. Akan tetapi Bloom et al juga mengidentifikasi tingkat pembelajaran dalam domain afektif. Domain afektif menyangkut tentang nilai-nilai, sikap dan perilaku. Ini termasuk dalam hirarki, kemampuan untuk mendengarkan, merespon dalam interaksi dengan orang lain, untuk menunjukkan sikap atau nilai-nilai yang sesuai untuk situasi tertentu, untuk menunjukkan keseimbangan dan pertimbangan, dan pada tertinggi tingkat, untuk menampilkan komitmen untuk praktek berprinsip

Pendidikan volume 2 no 1, (Singaraja : Jurusan Pendidikan Biologi Fakultas MIPA Undiksha, 2008), h. 44

⁸Erman, Suherman, *Model Belajar Dan Pembelajaran Berorientasi Kompetensi Siswa*, *Jurnal Pendidikan*, volume 5 no 2, (Bandung : Badan Penerbitan FKIP UNLA, 2008), h. 12

pada sehari-hari, di samping kesediaan untuk merevisi penilaian dan mengubah perilaku dalam suasana yang baru⁹.

Pendidik berusaha untuk menanamkan siswa kebiasaan pikiran integritas intelektual, keterbukaan pikiran, kewaspadaan mental, ketekunan sistematis, kepercayaan dalam penggunaan akal, rasa ingin tahu intelektual, dan kematangan bijaksana penghakiman, setidaknya dalam diberikan disiplin atau bidang profesional, juga untuk menggunakan lebih umum dalam kehidupan pribadi dan kemasyarakatan mereka. Sehingga pertanyaan mengubah dirinya dari defensif - bagaimana kita dapat melindungi diri kita sendiri - untuk perkembangan: Bagaimana kita dapat memelihara dan memperkuat kebiasaan diinginkan pikiran? Untuk melakukan ini kita harus memahami banyak bervariasi parameter di mana penilaian profesional terjadi¹⁰

Kemampuan berpikir memerlukan kemampuan mengingat dan memahami, oleh sebab itu kemampuan mengingat adalah kemampuan terpenting dalam mengembangkan kemampuan berpikir. Artinya belum tentu seseorang yang memiliki kemampuan mengingat dan memahami memiliki kemampuan juga dalam berpikir. Sebaliknya kemampuan berpikir seseorang sudah pasti diikuti oleh kemampuan mengingat dan memahami. Hal ini seperti yang dikemukakan oleh Peter Reason,

⁹ Kerry Shephard, *Higher education for sustainability: seeking affective learning outcomes*, International Journal of Sustainability in Higher Education, volume 9 no 1, (New Zealand :Emerald Group Publishing Limited, 2008), h.88.

¹⁰ Peter A. Facione, Noreen C. Facione, Carol A. F. Giancarlo, *Professional Judgment and the Disposition Toward Critical Thinking*, International journal, (California :The California Academic Press, 1997) h. 2-3.

bahwa berpikir tidak mungkin terjadi tanpa adanya memori. Bila seseorang kurang memiliki daya ingat, maka orang tersebut tidak mungkin sanggup menyimpan masalah dan informasi yang cukup lama. Bila seseorang kurang memiliki daya ingat jangka panjang, maka orang tersebut dipastikan tidak akan memiliki catatan yang dihadapi pada masa sekarang¹¹. Dengan demikian, berpikir sebagai kegiatan yang melibatkan proses mental memerlukan kemampuan mengingat dan memahami, sebaliknya untuk dapat mengingat dan memahami diperlukan proses mental yang disebut berpikir.

Berdasarkan observasi yang telah dilakukan oleh peneliti di sekolah SMP Negeri 29 Bulukumba diketahui bahwa masalah-masalah yang dihadapi siswa adalah rendahnya kemampuan berpikir siswa dalam menyelesaikan suatu permasalahan. Dalam proses pembelajaran, siswa kurang didorong untuk meningkatkan kemampuan berpikirnya. Hal ini dikarenakan pada proses pembelajaran yang masih menggunakan pembelajaran konvensional, dimana pembelajaran yang hanya berpusat pada guru, metode ceramah, sedangkan murid hanya diam atau pasif, pertanyaan siswa terkadang diabaikan, hanya berorientasi pada satu jawaban yang benar dan kegiatan di kelas hanya menulis dan mendengarkan.

Oleh karena itu, berdasarkan uraian di atas maka peneliti mencoba melakukan penelitian tentang perbandingan kemampuan berpikir kritis dan hasil belajar siswa SMP antara yang memperoleh model pembelajaran *Means-Ends*

¹¹Sanjaya , Wina, *Pembelajaran Dalam Implementasi Kurikulum Berbasis Kompetensi* (Jakarta : Kencana, 2008), h. 132.

Analysis (MEA) dan model pembelajaran *Problem Based Learning* (PBL) dengan mengangkat judul “Perbandingan Pembelajaran *Means Ends Analysis* (MEA) dan *Problem Based Learning* (PBL) Terhadap Kemampuan Berpikir kritis dan Hasil Belajar Siswa SMP Negeri 29 Bulukumba”.

B. Rumusan Masalah

1. Bagaimanakah tingkat kemampuan berpikir kritis siswa yang memperoleh pembelajaran dengan model *Means Ends Analysis* (MEA)?
2. Bagaimanakah hasil belajar siswa yang memperoleh pembelajaran dengan model *Means Ends Analysis* (MEA)?
3. Bagaimanakah tingkat kemampuan berpikir kritis siswa yang memperoleh pembelajaran dengan model *Problem Basic Learning* (PBL)?
4. Bagaimanakah hasil belajar siswa yang memperoleh pembelajaran dengan model *Problem Basic Learning* (PBL)?
5. Apakah terdapat perbedaan tingkat kemampuan berpikir kritis siswa antara yang memperoleh model pembelajaran *Means Ends Analysis* (MEA) dan *Problem Basic Learning* (PBL)?
6. Apakah terdapat perbedaan hasil belajar siswa antara yang memperoleh model pembelajaran *Means Ends Analysis* (MEA) dan *Problem Basic Learning* (PBL)?

C. Hipotesis Penelitian

Agar penelitian dapat terarah, maka dirumuskan pendugaan terlebih dahulu terhadap penyebab terjadinya masalah yaitu hipotesis. Hipotesis merupakan jawaban

sementara terhadap masalah penelitian, yang kebenarannya masih harus diuji secara empiris¹².

Hipotesis dinyatakan sebagai suatu kebenaran sementara dan merupakan dasar kerja serta panduan dalam analisis data. Merumuskan hipotesis dalam suatu penelitian memerlukan kepiawian yang khusus dari peneliti agar hipotesis tersebut dapat teruji melalui data yang ada. Ditinjau dan operasinya, hipotesis dibedakan menjadi hipotesis nol (H_0), yakni hipotesis yang menyatakan tidak adanya hubungan antar variabel, dan hipotesis alternatif (H_a), yakni hipotesis yang menyatakan adanya hubungan antar variabel¹³.

Adapun hipotesis pada penelitian ini, yaitu kemampuan berpikir dan hasil belajar antara siswa yang memperoleh pembelajaran MEA lebih tinggi dari pembelajaran PBL pada mata pelajaran IPA terpadu kelas VIII SMP Negeri 29 Bulukumba.

Berdasarkan hasil penelitian yang dilakukan oleh Fifih Nurafiah, dkk, dari kedua model pembelajaran MEA dan PBL, yang lebih unggul adalah model pembelajaran MEA. Hal ini dibuktikan dari hasil pengolahan data yang menunjukkan skor rata-rata siswa terhadap pembelajaran MEA lebih tinggi dibanding skor rata-rata siswa terhadap pembelajaran PBL.

¹²Suprijono, Agus. *Cooperatif Learning Teori dan Paikem*. (Yogyakarta: Pustaka Belajar, 2009). h, 23

¹³Tiro, Muhammad arif. *Dasar-Dasar Statistic*. (Makassar: State of University Makassar Press, 2000), h. 10

D. Definisi Operasional

Untuk mendapatkan gambaran dan memudahkan gambaran serta memberikan persepsi yang sama antara penulis dan pembaca terhadap judul ini serta memperjelas ruang lingkup penelitian ini, maka penulis terlebih dahulu mengemukakan pengertian yang sesuai dengan variabel skripsi ini, sehingga tidak menimbulkan kesimpang siuran dalam pembahasan selanjutnya.

Dalam penelitian ini, peneliti memiliki batasan-batasan operasional variabel, yaitu:

1. Kemampuan Berpikir kritis

Kemampuan berpikir kritis adalah kemampuan yang dimiliki setiap anak untuk menganalisis ide atau gagasan kearah yang lebih spesifik, membedakannya secara tajam, memilih, mengidentifikasi, mengkaji dan mengembangkannya kearah yang lebih sempurna.

2. Hasil Belajar

Hasil belajar yang dimaksud oleh peneliti dalam penelitian ini adalah prestasi belajar yang dicapai siswa dalam proses kegiatan belajar mengajar dengan membawa suatu perubahan dan pembentukan tingkah laku seseorang. Untuk menyatakan bahwa suatu proses belajar dapat dikatakan berhasil, setiap guru memiliki pandangan masing-masing sejalan dengan filsafatnya.

3. *Problem Based Learning* (PBL)

Model pembelajaran berbasis masalah atau *Problem Based Learning* (PBL) dapat diartikan sebagai rangkaian aktivitas pembelajaran yang menekankan kepada

proses penyelesaian masalah yang dihadapi secara ilmiah. Dalam penelitian ini penyelesaian masalah ditekankan pada pemecahan soal yang ada di lembar kerja siswa yang harus disesuaikan dengan prosedur model pembelajaran berbasis masalah.

4. *Means Ends Analysis* (MEA)

MEA merupakan suatu model pembelajaran yang bervariasi antara metode pemecahan masalah dengan sintaks dalam penyajian materinya menggunakan pendekatan pemecahan masalah berbasis heuristik, yaitu memecahkan masalah kedalam dua atau lebih subtujuan. Sintaks atau langkah-langkah pembelajarannya sebagai berikut ; (1) Menyajikan materi dengan pendekatan pemecahan masalah berbasis heuristik, (2) Mengelaborasi menjadi sub-sub masalah yang lebih sederhana, (3) Mengidentifikasi masalah yang sudah terpotong menjadi beberapa bagian, (4) Menyusun sub-sub masalah sehingga terjadi konektivitas dan bertujuan untuk mengembangkan kemampuan pemecahan masalah dalam pembelajaran dan, (5) Memilih solusi yang tepat untuk memecahkan masalah (menarik kesimpulan).

E. Tujuan dan Manfaat Penelitian

1. Tujuan Penelitian

Berdasarkan perumusan masalah penelitian memiliki tujuan sebagai berikut :

- a. Untuk mengetahui tingkat kemampuan berpikir kritis siswa yang memperoleh pembelajaran dengan model *Means Ends Analysis* (MEA)?
- b. Untuk mengetahui hasil belajar siswa yang memperoleh pembelajaran dengan model *Means Ends Analysis* (MEA)?

- c. Untuk mengetahui tingkat kemampuan berpikir kritis siswa yang memperoleh pembelajaran dengan model *Problem Basic Learning* (PBL)?
- d. Untuk mengetahui hasil belajar siswa yang memperoleh pembelajaran dengan model *Problem Basic Learning* (PBL)?
- e. Untuk mengetahui apakah terdapat perbedaan tingkat kemampuan berpikir kritis siswa antara yang memperoleh model pembelajaran *Means Ends Analysis* (MEA) dan *Problem Basic Learning* (PBL)?
- f. Untuk mengetahui apakah terdapat perbedaan hasil belajar siswa antara yang memperoleh model pembelajaran *Means Ends Analysis* (MEA) dan *Problem Basic Learning* (PBL)?

2. Manfaat Penelitian

Hasil penelitian yang dilakukan memberikan kegunaan sebagai berikut:

1. Kegunaan Teoritis

Kegunaan teoritis dalam penelitian ini adalah hasil penelitian dapat memberikan pengetahuan tentang pengaruh penggunaan model-model pembelajaran terhadap hasil belajar peserta didik, menambah atau memperkaya khasanah kepustakaan atau dijadikan sebagai salah satu sumber bacaan serta bahan komparasi dan informasi dalam mengkaji masalah yang relevan dengan hasil penelitian.

2. Kegunaan Praktis

Kegunaan yang diharapkan dari hasil penelitian ini adalah sebagai berikut :

- a. Diharapkan dengan adanya penelitian ini dapat digunakan sebagai bahan pertimbangan dalam melakukan perbaikan pelaksanaan proses pembelajaran dengan menggunakan model-model pembelajaran yang sesuai dengan mencoba menerapkan model pembelajaran MEA dan PBL.
- b. Hasil penelitian ini diharapkan mampu meningkatkan hasil belajar peserta didik, memberi motivasi belajar dan memberikan pengalaman belajar bermakna dan berkesan dengan cara berpikir secara kritis.
- c. Diharapkan mampu meningkatkan kekayaan intelektual tentang strategi yang digunakan dalam proses pembelajaran khususnya penerapan model pembelajaran MEA dan PBL serta memberikan serta memberikan pengalaman yang bermakna bagi peneliti.

BAB II KAJIAN TEORETIS

A. Berpikir Kritis

1. Pengertian Berpikir Kritis

Salah satu kontributor terkenal bagi perkembangan tradisi berpikir kritis adalah Robert Ennis, definisinya yang sudah beredar luas dalam bidang berpikir kritis adalah pemikiran yang masuk akal dan reflektif yang berfokus untuk memutuskan apa yang mesti dipercaya atau dilakukan¹⁴.

Menurut Iskandar (dalam Wina) kemampuan berpikir merupakan kegiatan penalaran yang reflektif, kritis, dan kreatif, yang berorientasi pada suatu proses intelektual yang melibatkan pembentukan konsep (*conceptualizing*), aplikasi, analisis, menilai informasi yang terkumpul (sintesis) dan dihasilkan melalui pengamatan, pengalaman, refleksi, komunikasi sebagai landasan kepada suatu keyakinan (kepercayaan) dan tindakan¹⁵. Berpikir adalah suatu keaktifan pribadi manusia yang mengakibatkan penemuan yang terarah kepada suatu tujuan. Kita berpikir untuk menemukan pemahaman yang kita kehendaki¹⁶.

Menurut Webster's New Encyclopedia All New Edition, "Kritis " (*Critical*) adalah "menerapkan atau mempraktikkan penilaian yang teliti dan obyektif" sehingga "berpikir kritis" dapat diartikan sebagai berpikir yang membutuhkan kecermatan dalam membuat keputusan.

¹⁴Alec Fisher, *Berpikir Kritis Sebuah Pengantar*, (Jakarta : Erlangga, 2009), h.4.

¹⁵Sanjaya, Wina, *Strategi Pembelajaran*, (Jakarta : Media Grup, 2006), h. 46.

¹⁶Tim Edukatif, *Kompeten Berbahasa Indonesia*, (Jakarta Erlangga, 2006), h. 62.

Menurut Ennis, berpikir kritis merupakan sebuah proses yang bertujuan untuk membuat keputusan yang masuk akal mengenai apa yang kita percayai dan apa yang kita kerjakan. Berpikir kritis merupakan salah satu tahapan berpikir tingkat tinggi.

Costa mengategorikan proses berpikir kompleks atau berpikir tingkat tinggi kedalam empat kelompok yang meliputi pemecahan masalah (*Problem solving*), pengambilan keputusan (*decision making*), berpikir kritis (*critical thinking*), dan berpikir kreatif (*Creative thinking*).

Wijaya mengatakan bahwa “keterampilan berpikir kritis sebagai bagian dari keterampilan berpikir perlu dimiliki oleh setiap anggota masyarakat, sebab banyak sekali persoalan-persoalan dalam kehidupan yang harus dikerjakan dan diselesaikan”¹⁷.

Berpikir kritis adalah kemampuan untuk berpendapat dengan cara yang terorganisasi. Berpikir kritis merupakan kemampuan untuk mengevaluasi secara sistematis bobot pendapat pribadi dan pendapat orang lain. Selanjutnya berpikir kritis adalah kegiatan menganalisis ide atau gagasan ke arah yang lebih spesifik, membedakannya secara tajam, memilih, mengidentifikasi, mengkaji dan mengembangkannya ke arah yang lebih sempurna¹⁸.

Elizabeth Murphy menyatakan berpikir kritis adalah pencerminan pemikiran yang difokuskan pada keputusan untuk percaya atau tidak. Sebagai suatu proses

¹⁷Amri, Sofan dan iif Khoiru Ahmadi, *Proses pembelajaran Inovatif dan Kreatif dalam Kelas* ,(Jakarta : PT Prestasi Pustakaraya, 2010), h.62-66.

¹⁸Hamalik, Omar, *Perencanaan Pengajaran Berdasarkan Pendekatan Sistem*, (Bandung : Bumi Aksara, 2001), h. 93

berpikir kritis itu ada tiga komponen, yaitu : pembetulan pengertian, pembentukan pendapat, dan penyimpulan. Didin Wahidin mengemukakan tiga langkah berpikir kritis yaitu : mengenali masalah, menilai informasi yang relevan, dan pemecahan masalah atau penarikan kesimpulan. Menurut Elizabeth Murphy, ada empat model berpikir kritis : 1) Model Brook-field ; 2) Model Norris dan Ennis ; 3) Model Bullen ; 4) Model Garisson, Anderson, dan Archer¹⁹.

Dari beberapa definisi tersebut dapat ditarik kesimpulan bahwa, pengertian kemampuan berpikir kritis mempunyai makna yaitu kekuatan berpikir yang harus dibangun pada peserta didik sehingga menjadi suatu watak kepribadian yang terpatri dalam kehidupan peserta didik untuk memecahkan segala persoalan kehidupannya dengan cara mengidentifikasi setiap informasi yang diterimanya lalu mampu untuk mengevaluasi dan kemudian menyimpulkannya secara sistematis lalu mampu mengemukakan pendapat dengan cara terorganisasi.

Pemikiran kritis juga merupakan tujuan penting pendidikan di dalam sektor sekolah. Initertanam dalam Deklarasi Melbourne yang menggambarkan pembelajar yang sukses adalah mereka yang "mampu berpikir dalam-dalam dan secara logis, dan dapat mengevaluasi bukti dengan cara yang disiplin sebagai hasil belajardisiplin, sebagai mereka yang "dapat memahamidunia mereka dan memikirkan bagaimana keadaan menjadi seperti apa adanya . Ini akan menunjukkan bahwa, guru yang berpartisipasi dalam penelitian ini, penting untuk terlibat dalam pemikiran kritis

¹⁹Suhartono , *Pengaruh Kebiasaan Membaca, kemampuan Berpikir Kritis, dan Penguasaan Struktur Sintaksis Terhadap Keterampilan Menulis Ilmiah*, *Lentera Pendidikan*, Volume 17 no 1, (Bengkulu : FKIP Universitas Bengkulu, 2014), hal 49.

untuk pengembangan akademis mereka sendiri dan untuk menunjukkan kapasitas ini sebagai bagian dari pencapaian Atribut Pascasarjana yang dipersyaratkan, dan untuk mengertiperannya dalam praktik profesional masa depan mereka sebagai guru²⁰.

Proses atau jalannya berpikir itu pada pokoknya ada tiga langkah, yaitu:

1. Pembentukan pengertian yaitu menganalisis ciri-ciri dari sejumlah objek yang sejenis, contohnya kita ambil manusia dari berbagai bangsa lalu kita analisis ciri-cirinya. Salah satu contohnya adalah menganalisis manusia dari Eropa, Indonesia, dan China. Tahap selanjutnya yaitu membandingkan ciri-ciri tersebut untuk ditemukan ciri-ciri yang mana yang sama dan yang tidak sama. Langkah berikutnya, mengabstraksikan yaitu menyisihkan, membuang ciri-ciri yang hakiki.
2. Pembentukan pendapat yaitu meletakkan hubungan antara dua buah pengertian atau lebih. Pendapat yang dinyatakan dalam bentuk kalimat, yang terdiri dari subyek dan predikat. Misalnya rumah itu baru, rumah adalah subyek, dan baru adalah predikat. Pendapat itu sendiri dibedakan tiga macam yaitu pendapat positif, negatif, dan kebarangkalian.
3. Pembentukan keputusan atau penarikan kesimpulan yaitu hasil perbuatan akal untuk membentuk pendapat baru berdasarkan pendapat-pendapat yang ada. Ada tiga macam keputusan, yaitu keputusan induktif, keputusan deduktif, dan keputusan analogis²¹. Misalkan contoh dari keputusan deduktif ditarik dari hal

²⁰Nan Bahr, *Thinking Critically about Critical Thinking in Higher Education*, volume 4 no 2, (Queensland : Queensland University of Technology, 2010), hal 2.

²¹Hardini, Israni dan Dewi Puspita Sari, *Strategi Pembelajaran Terpadu*, (Yogyakarta : Familia, 2012), h.104.

yang umum ke hal yang khusus, semua logam kalau dipanaskan memuai, tembaga adalah logam. Jadi (kesimpulan) kalau tembaga dipanaskan memuai.

Menurut Bonnie dan Potts, secara singkat dapat disimpulkan bahwa ada tiga buah strategi untuk mengajarkan kemampuan-kemampuan berpikir kritis, yaitu :

- a. *Building categories* (membuat klasifikasi)
- b. *Finding problem* (menemukan masalah)
- c. *Enhancing the environment* (mengkondusifkan lingkungan)

Disebutkan pula beberapa ciri khas praktik mengajar untuk berpikir kritis meliputi²²:

- a. Meningkatkan interaksi diantara para siswa sebagai pelajar
- b. Mengajukan pertanyaan *open-ended*
- c. Memberikan waktu yang memadai kepada para siswa untuk memberikan refleksi terhadap pertanyaan yang diajukan atau masalah-masalah yang diberikan *Teaching for transfer* (mengajarkan penggunaan kemampuan yang baru saja diperoleh terhadap situasi-situasi dan pengalaman yang dimiliki para siswa).

2. Ciri-ciri Berpikir Kritis

Ada seperangkat keterampilan berpikir kritis yang dapat digunakan dalam studi sosial atau untuk pembelajaran disiplin ilmu-ilmu sosial. Keterampilan-keterampilan tersebut adalah : a) Membedakan antara fakta dan nilai dari suatu pendapat ; b) Menentukan reabilitas sumber ; c) Menentukan akurasi fakta dari suatu

²²Amri, Sofan dan iif Khoiru Ahmadi, *Proses pembelajaran Inovatif dan Kreatif dalam Kelas*, (Jakarta : PT Prestasi Pustakaraya, 2010), h.66

pernyataan ; d) Membedakan informasi yang relevan dari yang tidak relevan ; e) Mendeteksi penyimpangan ; f) Mengidentifikasi asumsi yang tidak dinyatakan ; g) Mengidentifikasi tuntutan dan argument yang tidak jelas atau samar-samar ; h) Mengakui perbuatan yang keliru dan tidak konsisten ; i) Membedakan antara pendapat yang tidak dan dapat dipertanggungjawabkan ; j) Menentukan kekuatan argument²³.

Lebih lanjut Cece Wijaya, mengemukakan ciri-ciri berpikir kritis adalah :

1. Pandai mendeteksi masalah
2. Mampu membedakan ide yang relevan dengan yang tidak relevan
3. Mampu membedakan fakta dengan fiksi atau pendapat
4. Mampu mengidentifikasi perbedaan-perbedaan atau kesenjangan-kesenjangan informasi
5. Dapat membedakan argumentasi logis dan tidak logis
6. Dapat membedakan di antara kritik membangun dan merusak
7. Mampu menarik kesimpulan generalisasi dari data yang telah tersedia dengan data yang diperoleh dari lapangan.
8. Mampu menarik kesimpulan dari data yang telah ada dan terseleksi²⁴.

Dari penjelasan di atas terkait ciri-ciri kemampuan berpikir kritis, maka dapat ditarik kesimpulan bahwa ciri-ciri kemampuan berpikir kritis meliputi :

²³ Winkel, *Psikologi Pengajaran*, (Jakarta : Grasindo, 1987), h. 93.

²⁴ Mulyasa, E, *Kurikulum Berbasis Kompetensi: konsep Karakteristik dan implementasi*, (Bandung : Remaja Rosda Karya, 2003), h.96.

1. Kemampuan mengidentifikasi. Pada tahapan ini terdiri atas mengumpulkan dan menyusun informasi yang diperlukan, mampu menentukan pikiran utama dari suatu teks atau script, dan dapat menjelaskan hubungan sebab akibat dari suatu pernyataan.
2. Kemampuan mengevaluasi. Hal ini terdiri atas dapat membedakan informasi relevan, mendeteksi penyimpangan, dan mampu mengevaluasi pernyataan-pernyataan.
3. Kemampuan menyimpulkan. Hal ini terdiri atas mampu menunjukkan pernyataan yang benar dan salah, mampu membedakan antara fakta dan nilai dari suatu pendapat atau pernyataan, dan mampu merancang solusi sederhana berdasarkan naskah.
4. Kemampuan mengemukakan pendapat. Hal ini terdiri atas dapat memberikan alasan yang logis, mampu menunjukkan fakta-fakta yang mendukung pendapatnya, dan mampu memberikan ide-ide atau gagasan yang baik.

3. Cara Meningkatkan Keterampilan Berpikir Kritis

Di dalam kelas atau ketika berinteraksi dengan orang lain, cara-cara yang dapat dilakukan untuk meningkatkan berpikir kritis adalah :

- a. Membaca dengan kritis

Untuk berpikir secara kritis seseorang harus membaca dengan kritis pula. Dengan membaca secara kritis, diterapkan keterampilan-keterampilan berpikir kritis seperti mengamati, menghubungkan teks dengan konteksnya, mengevaluasi teks dari

segi logika dan kredibilitasnya, merefleksikan kandungan teks dengan mendapatkan sendiri, membandingkan teks satu dengan teks lain yang sejenis.

b. Meningkatkan daya analisis

Dalam suatu diskusi dicari cara penyelesaian yang baik, untuk suatu permasalahan, kemudian mendiskusikan akibat terburuk yang mungkin terjadi.

c. Mengembangkan kemampuan observasi atau mengamati

Dengan mengamati akan dapat menyelesaikan masalah yang misalnya menghendaki untuk menyebutkan kelebihan dan kekurangan, pro dan kontra akan suatu masalah, kejadian atau hal-hal yang diamati. Dengan demikian memudahkan seseorang untuk menggali kemampuan kritisnya.

d. Meningkatkan rasa ingin tahu, kemampuan bertanya dan refleksi

Pengajuan pertanyaan yang bermutu, yaitu pertanyaan yang tidak mempunyai jawaban benar atau salah atau tidak hanya satu jawaban benar, akan menuntut peserta didik untuk mencari jawaban sehingga mereka banyak berpikir.

B. Hasil Belajar

Hasil belajar adalah sebagai hasil yang telah dicapai seseorang setelah mengalami proses belajar dengan terlebih dahulu mengadakan evaluasi dari proses belajar yang dilakukan. Hasil belajar dapat dikatakan tuntas apabila telah memenuhi kriteria ketuntasan minimum yang ditetapkan oleh masing-masing guru mata pelajaran.²⁵

²⁵Anisa, Joko dan Sulifah, Efektivitas Strategi Pembelajaran Peningkatan Kemampuan Berpikir (SPPKB) terhadap Hasil Belajar dan Aktivitas Siswa Menggunakan Strategi Synargetic

Hasil belajar seringkali digunakan sebagai ukuran untuk mengetahui seberapa jauh seseorang menguasai bahan yang sudah diajarkan. Untuk mengaktualisasikan hasil belajar tersebut diperlukan serangkaian pengukuran menggunakan alat evaluasi yang baik dan memenuhi syarat. Pengukuran demikian dimungkinkan karena pengukuran merupakan kegiatan ilmiah yang dapat diterapkan pada berbagai bidang termasuk pendidikan.²⁶

Hasil belajar dapat dijelaskan dengan memahami dua kata yang membentuknya, yaitu 'hasil' dan 'belajar'. Pengertian hasil (product) menunjuk pada suatu perolehan akibat dilakukannya suatu aktivitas atau proses yang mengakibatkan berubahnya input secara fungsional. Hasil produksi adalah perolehan yang didapatkan karena adanya kegiatan mengubah bahan (*raw materials*) menjadi barang jadi (*finished goods*). Hal yang sama berlaku untuk memberikan batasan bagi istilah hasil panen, hasil penjualan, hasil pembangunan, termasuk hasil belajar. Dalam siklus input-proses-hasil, hasil dapat dengan jelas dibedakan dengan input akibat perubahan oleh proses. Begitu pula dalam kegiatan belajar mengajar, setelah mengalami belajar siswa berubah perilakunya dibanding sebelumnya.²⁷

Hasil belajar merupakan hasil dari suatu interaksi tindak belajar dan tindak mengajar.

Dari sisi guru, tindak mengajar diakhiri dengan proses evaluasi hasil belajar. Dari sisi siswa, hasil belajar merupakan berakhirnya penggal dan puncak proses belajar. Hasil

Teaching (pada Mata Pelajaran Biologi di SMP Negeri 10 Jember), Jurusan Pendidikan Biologi, FKIP Universitas Jember, Pancaran Volume 2, Nomor 4 Nopember 2013, 100-110.

²⁶Purwanto, *Evaluasi Hasil Belajar* (Bandung : PT Remaja Rosdakarya, 2013), h.44.

²⁷Purwanto, *Evaluasi Hasil Belajar* (Bandung : PT Remaja Rosdakarya, 2013), h.44.

belajar, untuk sebagian adalah bentuk tindak guru, suatu pencapaian tujuan pengajaran.²⁸

Ruhland dan Brewer (2001) berpendapat bahwa hasil pembelajaran seharusnya tidak hanya menunjukkan Apa yang siswa ketahui, tapi juga harus menangkap perubahan yang terjadi pada kognitif mereka dan perkembangan afektif sebagai hasil pengalaman kuliah mereka (mis., perubahan kritis berpikir dan tingkat kewajaran kewarganegaraan). Untuk mengatasi masalah pertanggungjawaban yang diajukan oleh majikan, agen federal, dan orang tua, institusi harus memiliki kemampuan untuk melakukannya menunjukkan peningkatan pembelajaran dan pengembangan siswa²⁹.

Peningkatan hasil belajar siswa tidak terlepas dari proses belajar mengajar yang salah satu komponennya adalah penggunaan model pembelajaran. Model pembelajaran yang digunakan dalam proses belajar mengajar diharapkan dapat memudahkan siswa menerima dan memahami materi yang disampaikan. Guru hendaknya dapat memilih dan mengkombinasikan beberapa model pembelajaran yang tepat agar dapat menciptakan lingkungan belajar yang kondusif, dalam artian dapat memicu keingintahuan dan motivasi siswa agar terlibat aktif dalam kegiatan belajar mengajar.

²⁸Dimiyati dan Mujdiono, *Belajar dan Pembelajaran* (Cet. II; Jakarta : Rineka Cipta,2002), h.3-4.

²⁹Patricia A. Marsh, *What is Known about Student Learning Outcomes and How does it relate to the Scholarship of Teaching and Learning?*, volume 1 no 2, (University of Central Missouri, 2007), hal 3.

Keterlibatan siswa secara aktif dalam proses belajar mengajar akan memberi peluang besar terhadap pencapaian tujuan pembelajaran³⁰.

Untuk memperoleh hasil belajar yang maksimal dengan hasil yang baik, maka harus benar-benar memperhatikan berbagai faktor yang memengaruhinya. Sehubungan dengan hal tersebut terdapat 2 faktor yang berpengaruh terhadap hasil belajar, yaitu: faktor internal dan faktor eksternal. Faktor internal adalah faktor-faktor yang berasal dari individu itu sendiri yang meliputi faktor jasmaniah (fisiologis) dan faktor psikologis. Yang termasuk faktor jasmaniah (fisiologis) antara lain penglihatan, pendengaran, struktur tubuh dan sebagainya, sedangkan yang termasuk faktor psi- meliputi intelektual (taraf intelegensi, kemampuan belajar, dan cara belajar), nonintelektual (motivasi belajar, sikap, perasaan, minat, kondisi psikis, dan kondisi akibat keadaan sosiokultur), dan faktor kondisi fisik. Faktor eksternal, yaitu faktor yang berasal dari luar individu yang meliputi faktor fisik dan faktor lingkungan sosial. Faktor fisik sendiri meliputi rumah, sekolah, peralatan, dan alam, sedangkan faktor lingkungan sosial meliputi keluarga, guru, masyarakat, dan teman³¹.

C. *Problem Based Learning* (PBL)

Problem Based Learning (PBL) adalah suatu model pembelajaran yang melibatkan peserta didik untuk memecahkan masalah melalui tahap-tahap metode

³⁰Syahriani, *Peningkatan Aktivitas dan Hasil Belajar Biologi Melalui Pembelajaran Kooperatif Tipe Team Assisted Individualization*, Jurnal Biotek, volume 5 no 1, (Makassar : Universitas Islam Negeri Alauddin Makassar, 2017), hal 71.

³¹Syahrudin, *Hubungan Antara Motivasi Belajar Dan Hasil Belajar Bahasa Arab Mahasiswa Fakultas Tarbiyah Dan Keguruan Uin Alauddin Makassar*, Jurnal Lentera Pendidikan, volume 18 no 1, (Makassar : Universitas Islam Negeri Alauddin Makassar, 2015), hal 2-3.

ilmiah sehingga peserta didik dapat mempelajari pengetahuan yang berhubungan dengan masalah tersebut dan sekaligus memiliki keterampilan untuk memecahkan masalah³².

PBL atau pembelajaran berbasis masalah sebagai suatu pendekatan pembelajaran yang menggunakan masalah dunia nyata sebagai suatu konteks bagi peserta didik untuk belajar tentang cara berpikir kritis dan keterampilan pemecahan masalah serta memperoleh pengetahuan dan konsep yang esensial dari materi pembelajaran.

PBL memiliki karakteristik sebagai berikut : 1) belajar dimulai dengan satu masalah, 2) memastikan bahwa masalah tersebut berhubungan dengan dunia nyata peserta didik, 3) mengorganisasikan pembelajaran seputar masalah bukan seputar disiplin ilmu, 4) memberikan tanggung jawab yang besar kepada peserta didik dalam membentuk dan menjalankan secara langsung proses belajar mengajar kepada mereka sendiri, 5) menggunakan kelompok kecil, 6) menuntut peserta didik untuk mendemonstrasikan yang telah mereka pelajari dalam bentuk produk dan kinerja.

Berdasarkan uraian diatas tampak jelas bahwa pembelajaran dengan model PBL dimulai oleh adanya masalah dalam hal ini dapat dimunculkan oleh peserta didik maupun guru, kemudian peserta didik memperdalam pengetahuannya tentang apa yang telah mereka ketahui dan apa yang mereka perlu ketahui untuk memecahkan

³² Kans and Anrosensweis..*organisation and manajemen*, (Jakarta : Bumi Aksara, 2007) h.

masalah tersebut. Peserta didik dapat memilih masalah yang dianggap menarik untuk dipecahkan sehingga mereka didorong untuk berperan aktif dalam belajar.

Masalah yang dijadikan sebagai fokus pembelajaran dapat diselesaikan peserta didik melalui kerja kelompok sehingga dapat memberi pengalaman belajar yang beragam pada peserta didik seperti kerja sama dan interaksi dalam kelompok, disamping pengalaman belajar yang berhubungan dengan pecahan masalah seperti hipotesis, merancang percobaan, melakukan penyelidikan, mengumpulkan data menginterpretasikan data membuat kesimpulan, mempresentasikan, berdiskusi, dan membuat laporan. Keadaan tersebut menunjukkan bahwa model PBL dapat memberikan pengalaman yang kaya kepada peserta didik. Dengan kata lain penggunaan PBL dapat meningkatkan pemahaman peserta didik tentang apa yang mereka pelajari sehingga diharapkan mereka dapat menerapkannya dalam kondisi nyata pada kehidupan sehari-hari.

PBL merupakan model pembelajaran yang berorientasi pada kerangka kerja teoritik konstruktivisme. Dalam model PBL, fokus pembelajaran pada masalah yang dipilih sehingga peserta didik tidak dapat dipelajari konsep-konsep yang berhubungan dengan masalah, tetapi juga metode ilmiah untuk memecahkan masalah tersebut. Oleh sebab itu peserta didik tidak hanya harus memahami konsep yang relevan dengan masalah yang menjadi pusat perhatian tetapi juga memperoleh pengalaman belajar yang berhubungan dengan keterampilan, menerapkan metode ilmiah dalam pemecahan masalah dan menumbuhkan pola berpikir kritis.

Berdasarkan uraian diatas peneliti menarik kesimpulan bahwa PBL sebaiknya digunakan dalam pembelajaran karena dengan PBL akan terjadi pembelajaran yang bermakna.

D. Means Ends Analisis (MEA)

Menurut Ngalimun model pembelajaran MEA adalah variasi dari pembelajaran dengan pemecahan masalah dengan sintak pembelajaran yaitu sajikan materi dengan pendekatan pemecahan masalah, elaborasi menjadi sub-sub masalah yang lebih sederhana identifikasi perbedaan, susun sub-sub masalah sehingga terjadi konektivitas, pilih strategi solusi, sedangkan kemampuan analisis sintesis siswa ditekankan pada aspek mengidentifikasi variabel yang diketahui, ditanya, dan strategi pemecahan masalah yang diambil dari lembar kerja siswa (LKS)³³.

Dalam upaya meningkatkan keterampilan berpikir kritis siswa melalui pendekatan pendidikan lingkungan dengan mengangkat permasalahan lingkungan, model *Means-Ends Analysis* (MEA) diharapkan dapat mengoptimalkannya. *Means-Ends Analysis* (MEA) adalah model pembelajaran yang mengoptimalkan kegiatan pemecahan masalah, dengan melalui pendekatan heuristik (cara dalam melakukan proses pemecahan sampai masalah tersebut berhasil dipecahkan) yaitu berupa

³³Nina Juniyarti, Penerapan Model Pembelajaran Means End Analysis (Mea) Dalam *Setting* Di Untuk Meningkatkan Hasil Belajar Siswa, jurnal pendidikan, volume 2 no 3, (Banjarmasin : *Prodi Pendidikan Fisika FKIP UNLAM*, 2014), hal205.

rangkaian pertanyaan yang merupakan petunjuk untuk membantu siswa dalam memecahkan masalah yang dihadapi³⁴.

Untuk mengembangkan kemampuan berpikir kritis matematis pada kegiatan belajar mengajar, maka harus dikembangkan model pembelajaran yang tidak hanya sekedar meningkatkan pengetahuan saja untuk siswa tetapi juga untuk membantu siswa menganalisis dan mengevaluasi langkah-langkah pengerjaan dalam mencari solusi yang benar dari permasalahan yang dihadapi. Salah satu cara untuk mengatasinya adalah pemilihan model pembelajaran dengan memperhatikan kondisi pembelajaran sehingga mampu meningkatkan kemampuan berpikir kritis siswa.

Newell dan Simon (1972) menyatakan bahwa strategi *Analisis Means-Ends* awalnya digunakan sebagai strategi pemecahan masalah. Sama seperti di bidang matematika, teknik dan program komputer yang membutuhkan perhitungan yang akurat, MEA juga digunakan sebagai alat untuk mengklarifikasi ide individu saat mengerjakan otentikasi matematis. Dengan demikian, pemecahan masalah harus dilakukan dengan sangat tepat³⁵.

Pemilihan model pembelajaran yang tepat diharapkan mampu memaksimalkan proses dan hasil belajar siswa. Siswa dituntut aktif di kelas dengan bantuan guru. Guru mendorong siswa mampu mengembangkan ide-ide kreatifnya,

³⁴Najibul Hoer, Dkk, Pengaruh Model *Means-Ends Analysis* (Mea) Berbantuan Modul Pengelolaan Sampah Berbasis 6m Terhadap Keterampilan Berpikir Kritis Siswa Kelas Vii Smp Negeri 1 Koraanyar Probolinggo, (Malang : Universitas Negeri Malang, 2015), hal 1165.

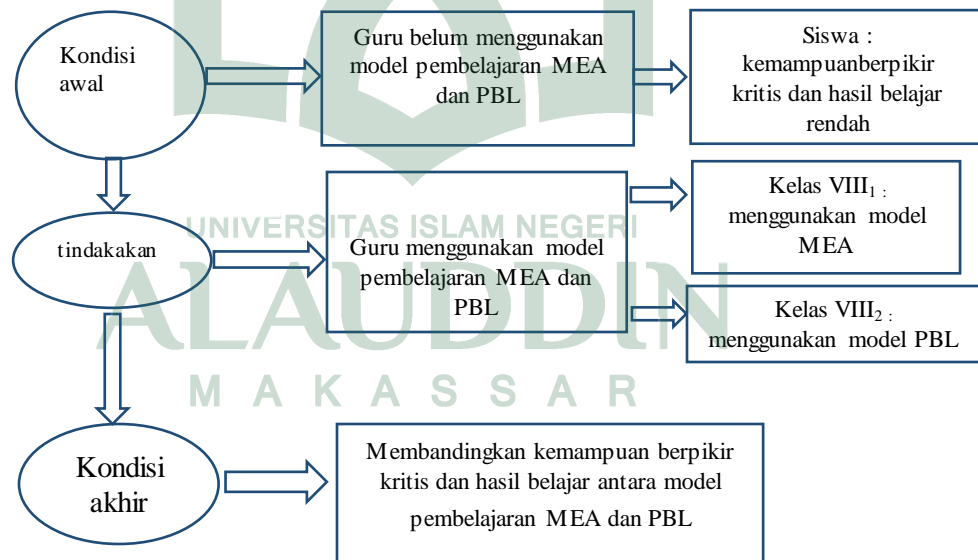
³⁵Yudi Pratama, dkk, The Development Of Means-Ends Analysis And Value Clarification Technique Integration Model To Explore The Local Wisdom In Historical Learning, volume 11 no 2, (Surakarta : Faculty of Education, Sebelas Maret University, 2017), hal 180.

menjawab pertanyaan, menjelaskan jawaban dan memberikan alasan untuk jawaban tersebut. Model pembelajaran yang dapat digunakan adalah model pembelajaran *Means-Ends Analysis* (MEA)³⁶.

Model pembelajaran ini adalah variasi dari pembelajaran dengan pemecahan masalah dengan sintaks ; sajikan materi dengan pendekatan pemecahan masalah berbasis heuristik, elaborasi menjadi sub-sub masalah yang lebih sederhana, identifikasi perbedaan , susun sub-sub masalah sehingga terjadi konektifitas , pilih strategi solusi³⁷.

E. Kerangka Pikir

Kerangka pikir pada penelitian ini dapat digambarkan dalam skema berikut:



³⁶Nurafiah, Fifih, Elah Nurlaelah, dan Ririn Sispiyati, *Perbandingan Peningkatan Kemampuan Berpikir Kritis Siswa SMP Antara yang Memperoleh Pembelajaran Means-Ends Analysis (MEA) dan Problem Based Learning (PBL)*, Jurnal Pengajaran, Volume 18 no.12013 . h. 3

³⁷Tim UNLA "EDUCARE" Jurnal pendidikan dan Budaya, Volume 5, no 2, 2008, h.20, diakses pada 5 Februari 2017.

BAB III

METODOLOGI PENELITIAN

A. Jenis dan Lokasi Penelitian

1. Jenis Penelitian

Jenis penelitian yang digunakan adalah eksperimen semu (*Quasi Experiment Design*), karena eksperimen semu adalah eksperimen yang memiliki perlakuan (*Treatments*), pengukuran-pengukuran dampak (*Outcome measures*), dan unit-unit eksperimen (*Experimental unit*) namun tidak menggunakan penempatan secara acak.

2. Lokasi Penelitian

Lokasi penelitian ini bertempat di SMP Negeri 29 Bulukumba, Kecamatan Bontotiro, Kabupaten Bulukumba, tahun ajaran 2017/2018.

B. Variabel Penelitian

Variabel merupakan suatu konsep yang mempunyai lebih dari satu nilai, keadaan, kategori, dan kondisi. Dalam penelitian ini, peneliti memusatkan perhatiannya untuk menjelaskan hubungan-hubungan yang ada antar variabel.

Variabel penelitian yang dimaksudkan dalam penelitian ini terdiri atas :

1. Variabel independen (variabel bebas) merupakan variabel yang mempengaruhi atau yang menjadi sebab berubahnya variabel dependen. Adapun yang menjadi variabel bebas pada penelitian ini adalah model pembelajaran *Problem Basic Learning* (PBL) dan model pembelajaran *Means Ends Analisis* (MEA).

2. Variabel dependen (variabel terikat) merupakan variabel yang dipengaruhi oleh variabel independen. Adapun yang menjadi variabel terikat pada penelitian ini adalah kemampuan berpikir kritis dan hasil belajar.

C. Desain Penelitian

Berdasarkan masalah dan tujuan penelitian maka desain penelitian yang sesuai adalah desain rancangan faktorial. Rancangan faktorial adalah percobaan yang perlakuannya terdiri atas semua kemungkinan kombinasi taraf atau level dari beberapa faktor. Rancangan faktorial dibentuk berdasarkan sejumlah taraf dari setiap faktor yang akan diamati kemudian melakukan eksperimen pada semua kombinasi taraf faktor yang mungkin.

Tujuan dari percobaan faktorial adalah untuk melihat interaksi antara faktor yang kita cobakan. Adakalanya kedua faktor saling sinergi terhadap respon. Namun adakalanya juga keberadaan suatu faktor justru menghambat kinerja faktor lain. Adanya kedua mekanisme tersebut cenderung meningkatkan pengaruh interaksi antar kedua faktor.

D. Populasi dan Sampel

1. Populasi

Populasi adalah seluruh wilayah generalisasi yang terdiri atas obyek dan subyek yang mempunyai kuantitas dan karakteristik tertentu yang ditetapkan oleh

peneliti untuk dipelajari dan kemudian ditarik kesimpulan³⁸. Sedangkan menurut Suharsimi Ari Kunto populasi adalah keseluruhan subjek penelitian³⁹

Populasi dalam penelitian ini adalah rombongan belajar kelas VIII SMP Negeri 29 Bulukumba tahun pelajaran 2017/2018 yang terbagi atas 2 kelas dengan jumlah peserta didik 42 orang.

2. Sampel

Sampel adalah bagian dari jumlah dan karakteristik yang dimiliki oleh populasi tersebut⁴⁰. Pengambilan sampel (sampling) adalah proses memilih sejumlah elemen secukupnya dari populasi, sehingga penelitian terhadap sampel dan pemahaman tentang sifat atau karakteristiknya akan membuat kita dapat mengngeneralisasikan sifat atau karakteristik tersebut pada elemen populasi⁴¹.

Berdasarkan uraian diatas, maka peneliti mengambil sampel secara *Purposive* karena menurut guru di lokasi penelitian bahwa kelas yang digunakan sebagai sampel memiliki taraf kecerdasan yang sama, yaitu pengambilan sampel secara tidak acak dari kelas VIII yang menjadi populasi terdiri atas 2 kelas yaitu kelas VIII₁ dan VIII₂ yang di dalamnya tidak terdapat pengklasifikasian antara siswa yang memiliki kecerdasan tinggi dengan siswa yang memiliki kecerdasan rendah. Setelah dilakukan pemilihan siswa kelas VIII₁ dengan jumlah siswa 22 orang sebagai

³⁸ Sugiyono, *Metode Penelitian Kuantitatif, Kualitatif, dan kombinasi (Mixed Methods)*, (Bandung: Alfabeta, 2014), h.119.

³⁹ Suharsimi Ari Kunto, *Prosedur Penelitian Suatu Pendekatan Praktek*, (Jakarta:PT Rineka Cipta,2011), h.119.

⁴⁰ Sugiyono, *Metode Penelitian Pendidikan: Pendekatan Kuantitatif, Kualitatif, dan R&D* (Bandung: Alfabeta, 2014), h.118.

⁴¹ Juliasnya Noor, *Metodologi Penelitian* (Jakarta:Kencana,2013), h.148-149.

kelas eksperimen 1 yang diajar dengan menggunakan model MEA dan kelas VIII₂ dengan jumlah siswa 22 orang sebagai kelas eksperimen 2 yang diajar dengan menggunakan model PBL.

E. Teknik Pengumpulan Data

Prosedur penelitian yang akan dilakukan adalah diawali dengan mencari informasi dan mengetahui kondisi awal yang adapada tempat yang akan dijadikan sebagai subyek penelitian. Secara umum penelitian ini terdiri atas tiga langkah umum yaitu :

1. Tahap Persiapan

Melakukan tahap persiapan dengan melakukan observasi dilokasi yang akan dijadikan tempat penelitian seperti mengecek jumlah kelas dan mencari informasi jenis kurikulum yang digunakan disekolah tersebut dengan bertanya kepada pihak sekolah dalam hal ini guru/kepala sekolah.

2. Tahap penyusunan

Peneliti kemudian menyusun instrument penelitian yang meliputi RPP, silabus, soal-soal untuk *pretest posttest* serta validasi instrument.

3. Tahappelaksanaan

Cara yang dilakukan pada tahap ini yaitu melakukan penelitian lapangan untuk mendapatkan data yang kongkrit dengan menggunakan instrument penelitian.

Langkah-langkah yang di tempuh peneliti pada tahap pelaksanaan yaitu :

a. Memberikan *pretest* terhadap subyek penelitian untuk mengetahui hasil belajar pada siswa di kelas VIII₁, dan VIII₂ SMP Negeri 29 Bulukumba. Langkah ini

dilakukan pada pertemuan pertama saat penelitian berlangsung. Sekaligus peneliti memberi penjelasan pada siswa kelas VIII₁ dengan menggunakan model *Means And Analysis*, kelas VIII₂ dengan model *Problem Based Learning*.

b. Pada pertemuan kedua peneliti melanjutkan pemberian materi. Pada akhir pertemuan, peneliti memberikan *posttest* pada ketiga kelas dengan menggunakan instrumen tes yang serupa untuk mengetahui hasil belajar siswa.

4. Tahap evaluasi

Melakukan pengumpulan data yang akan dianalisis seperti nilai hasil belajar siswa.

F. Uji Validitas

Sebuah tes dikatakan valid apabila tes tersebut mengukur apa yang hendak diukur. Dalam bahasa Indonesia valid disebut dengan istilah “sahih”⁴². Instrumen dikatakan valid apabila mampu mengukur apa yang diinginkan. Sebuah instrumen dikatakan valid apabila mengungkap data variabel yang diteliti secara lengkap. Tinggi rendahnya validitas instrumen menunjukkan sejauh mana data yang terkumpul tidak menyimpang dari gambaran tentang validitas yang dimaksud.

Pertimbangan valid atau tidaknya butir soal tes dinyatakan sebagai r-hitung dengan r-tabel. Dengan dasar pengambilan keputusan sebagai berikut:

1. Bila t_{hitung} bernilai positif dan lebih besar daripada t_{tabel} ($t_{hitung} > t_{tabel}$), maka

butir atau variabel tersebut adalah valid.

⁴² Suharsimi Arikunto, *Dasar-Dasar Evaluasi Pendidikan Edisi Revisi*, (Jakarta : PT Bumi Aksara, 2005), h.65.

2. Bila t_{hitung} bernilai negatif atau lebih kecil daripada t_{tabel} ($t_{hitung} < t_{tabel}$), maka butir atau variabel tersebut adalah tidak valid⁴³.

Suatu tes dapat dikatakan mempunyai taraf kepercayaan yang tinggi jika tes tersebut dapat memberikan hasil yang tetap. Maka pengertian reliabilitas tes, berhubungan dengan masalah ketetapan hasil tes. Atau seandainya hasilnya berubah-ubah, perubahan yang terjadi dapat dikatakan tidak berarti⁴⁴.

G. Instrumen Penelitian

Instrumen penelitian digunakan untuk mengukur nilai variabel yang diteliti. Jumlah instrumen penelitian tergantung pada jumlah variabel penelitian yang telah ditetapkan untuk diteliti⁴⁵.

Instrumen penelitian berfungsi sebagai alat bantu yang dipilih dan digunakan oleh peneliti dalam kegiatannya mengumpulkan data agar kegiatan pengumpulan menjadi sistematis dan dipermudah olehnya.

Instrumen yang digunakan pada penelitian ini yakni pemberian tes secara tertulis. Tes berupa soal yang sama diujikan kepada siswa kelas VIII₁ yang menggunakan model *Means Ends Analysis* dan siswa kelas VIII₂ yang menggunakan model *Problem Based Learning* untuk mengetahui sejauh mana perbandingan

⁴³Nurfatihah, "Perbandingan Antara Model Pembelajaran *Active Learning Tipe Assesment Search Dan Index Card Match Terhadap Hasil Belajar Biologi Peserta Didik Kelas XI Di SMA Negeri 1 Sinjai Utara*", Skripsi (Makassar : Fak. Tarbiyah Dan Keguruan UIN Alauddin, 2015), H.39.

⁴⁴Suharsimi Arikunto, *Dasar-Dasar Evaluasi Pendidikan Edisi Revisi*, (Jakarta : PT Bumi Aksara, 2005), h.86.

⁴⁵ Sugiyono, *Metode Penelitian Pendidikan : Pendekatan Kuantitatif, Kualitatif, dan R&D*, h.92.

kemampuan berpikir dan hasil belajar siswa yang diajar dengan menggunakan model *Problem Based Learning* dan Model *Means Ends Analysis*.

Tes adalah serentetan pertanyaan atau latihan serta alat-alat lain yang digunakan untuk mengukur keterampilan, pengetahuan intelegensi, kemampuan atau bakat yang dimiliki oleh individu atau kelompok⁴⁶.

Tes ini terbagi atas 2 macam, yaitu :

1. Pre test, adalah tes yang diberikan kepada siswa sebelum penerapan model PBL dan MEA. Adapun bentuk soal yang digunakan dalam pre test yaitu soal Essai sebanyak 5 nomor dan pilihan ganda sebanyak 20 nomor..

Bentuk soal esai adalah :

$$\text{Skor Esai} = \frac{\text{jumlah soal yang benar}}{\text{Total soal}} \times \text{skor ideal (100)}$$

Bentuk pilihan ganda adalah :

$$\text{Skor pilihan ganda} = \frac{\text{jumlah soal yang benar}}{\text{Total soal}} \times \text{skor ideal (100)}$$

2. Post test, adalah tes yang diberikan kepada siswa sesudah penerapan model PBL dan MEA. Adapun bentuk soal yang digunakan dalam post tes yaitu essai sebanyak 5 nomor, dan pilihan ganda sebanyak 20 nomor..

Bentuk soal esai adalah :

$$\text{Skor Esai} = \frac{\text{jumlah soal yang benar}}{\text{Total soal}} \times \text{skor ideal (100)}$$

⁴⁶ Suharsimi Arikunto, *Dasar-Dasar Evaluasi Pendidikan Edisi Revisi*, (Jakarta : PT Bumi Aksara, 2005), h, 127.

Bentuk soal pilihganda adalah :

$$\text{Skor pilihan ganda} = \frac{\text{jumlah soal yang benar}}{\text{Total soal}} \times \text{skor ideal (100)}$$

H. Teknik Analisis Data

1. Statistik Deskriptif

Analisis ini dimaksudkan untuk memberikan gambaran mengenai presentase hasil belajar siswa yang diajar dengan model *Problem Based Learning* dan model *Means Ends Analisis*. Analisis deskriptif digunakan untuk mendeskripsikan skor hasil penelitian yang diajar dengan menggunakan model *Problem Based Learning* dan model *Means Ends Analisis*. Untuk keperluan analisis ini digunakan skor tertinggi, skor terendah, tabel distribusi frekuensi, skor rata-rata (*mean score*), dan standar deviasi. Adapun langkah-langkah untuk analisis data statistik deskriptif adalah:

a. Membuat Tabel Distribusi Frekuensi dengan langkah-langkah sebagai berikut:

1.) Menentukan rentang nilai (*range*)

$$R = X_t - X_r \dots \dots \dots^{47}$$

Keterangan:

R = Rentang nilai

X_t = Data terbesar

X_r = Data terkecil

2.) Menentukan banyak Kelas Interval (K)

$$K = 1 + 3,3 \log n \dots \dots \dots^{48}$$

⁴⁷ Anas Sudijono, *Statistik Pendidikan* (Jakarta: Raja Grafindo Persada, 2010) h. 49

⁴⁸ Anas Sudijono, *Statistik Pendidikan* (Jakarta: Raja Grafindo Persada, 2010) h. 50

Keterangan:
 K= jumlah kelas interval
 n= jumlah data observasi

3.) Menentukan panjang kelas interval (P)

$$P = \frac{R}{K} \dots \dots \dots 49$$

Keterangan:
 P= panjang kelas
 R= Rentang
 K= Jumlah kelas interval

4.) Menghitung *mean* atau rata-rata

Rumus yang digunakan untuk mencari rata-rata data adalah rumus rata-rata untuk data yang berbobot.

$$\bar{X} = \frac{\sum f_i x_i}{\sum f_i} \dots \dots \dots 50$$

Keterangan:
 x= Rata-rata data untuk variabel
 f_i= Bobot untuk nilai x_i
 x_i= Nilai ke - i

5.) Presentase (%) nilai rata-rata

a. Menghitung nilai rata-rata

⁴⁹ Anas Sudijono, *Statistik Pendidikan* (Jakarta: Raja Grafindo Persada, 2010), h. 51
⁵⁰ Muh. Arief Tiro, *Dasar-Dasar Statistik* (Cet. II; Makassar: State University of Makassar Press, 2000), h. 133

$$P = \frac{F}{N} \times 100\% \dots\dots\dots^{51}$$

Keterangan :

P= Angkapersentase

F=Frekuensi yang di caripersentasinya

N=Banyaknyasampelresponden

b.MenghitungStandarDeviasi(SD)

$$SD = \sqrt{\left(\frac{\sum x^2}{n-1}\right)} \dots\dots\dots^{52}$$

Keterangan:


SD= StandarDeviasi

f_i=Frekuensikelas interval

x_i=Nilaitengahkelas interval

x=Nilai rata-rata

N=banyaknyasampel



c.MenghitungVariansSampel



$$S^2 = \left(\frac{\sum X^2}{n-1}\right) \dots\dots\dots^{53}$$

Keterangan:

S²= Varianssampel

X_i=Nilaitengahkelas interval

x= Nilai rata-rata pesertadidik

N= Jumlahsampel

⁵¹ Nana Sudjana, *Dasar-Dasar Proses Belajar Mengajar* (Bandung: Sinar Baru Algesindo, 2004),h. 130

⁵² Subana,*Statistik Pendidikan* (Bandung:CV Pustaka Setia, 2000),h. 40

⁵³ Sugiyono,*Statistik untuk penelitian*(Cet.XXI;Bandung:Alfabeta,2012),h.56.

2. Analisis Statistik Inferensial

Analisis statistik inferensial dalam penelitian ini digunakan untuk menguji hipotesis penelitian dengan menggunakan uji-t.

Sebelum dilakukan pengujian hipotesis terlebih dahulu dilakukan uji homogenitas.

a. Uji Homogenitas

Pengujian ini dilakukan untuk mengetahui varians sampel homogen atau tidak, maka perlu diuji homogenitas variansnya terlebih dahulu dengan uji F yaitu uji varians terbesar dibanding varians terkecil.⁵⁴

Kriteria pengujian adalah jika $F_{hitung} < F_{tabel}$ pada taraf nyata dengan F_{tabel} di dapat distribusi F dengan derajat kebebasan masing-masing sesuai dengan dk pembilang dan dk penyebut pada taraf $\alpha = 0,05$

b. Uji t-test (*paired sample t-test*)⁵⁵.

Uji t digunakan untuk mengetahui ada tidaknya perbedaan rata-rata skor antar dua kelompok. Data analisis menggunakan uji t, berasal dari data yang berdistribusi normal. Uji t yang digunakan adalah uji t untuk dua kelompok sampel yang independen.

$$t = \frac{\bar{x}_1 - \bar{x}_2}{\sqrt{\frac{s_1^2}{n_1} + \frac{s_2^2}{n_2} - 2r\left(\frac{s_1}{\sqrt{n_1}}\right)\left(\frac{s_2}{\sqrt{n_2}}\right)}}$$

⁵⁴ Sugiyono, *Metode Penelitian Pendidikan (Pendekatan Kuantitatif, Kualitatif, dan R&D)* (Bandung: Alfabeta, 2014), h 275.

⁵⁵ Sugiyono, *Statistika Untuk Penelitian* (Bandung: Alfabeta, 2011), h 122.

keterangan :

t : Nilai t hitung

\bar{x}_1 : Rata-rata skor kelas yang diajar dengan menggunakan model MEA

\bar{x}_2 : Rata-rata skor kelas yang diajar dengan menggunakan model PBL

s_1^2 : Varians sampel kelas yang diajar dengan menggunakan model MEA

s_2^2 : Varians sampel kelas yang diajar dengan menggunakan model PBL

n_1 : Jumlah anggota sampel kelas yang diajar dengan menggunakan model MEA

n_2 : Jumlah anggota sampel kelas yang diajar dengan menggunakan model PBL

c. Uji Hipotesis

1. Hipotesis Statistik

$$H_0 : \mu_2 \leq \mu_1$$

$$H_1 : \mu_2 > \mu_1$$

Keterangan:

μ_2 = Hasil Belajar setelah digunakan strategi pembelajaran peningkatan kemampuan berpikir kritis dan hasil belajar pada pembelajaran MEA.

μ_1 = Hasil Belajar sebelum digunakan strategi pembelajaran peningkatan kemampuan berpikir kritis dan hasil belajar pada pembelajaran PBL.

2. Menentukan taraf signifikan $\alpha = 0,05$. Kemudian dicari t_{tabel} dengan

$$\text{ketentuan: } Db = n - 1$$

3. Menentukan Kriteria Pengujian

Kriteria Pengujian pihak kiri:

Jika $-t_{tabel} \leq t_{hitung}$ maka H_0 diterima dan H_a ditolak

BAB IV

HASIL PENELITIAN DAN PEMBAHASAN

A. Hasil Penelitian

Hasil penelitian ini akan menjawab rumusan masalah yang diajukan. Dalam skripsi ini peneliti menetapkan 6 rumusan masalah yang akan dijawab. Berikut ini hasil penelitian yang telah dilakukan di SMP Negeri 29 Bulukumba.

1. Deskripsi Kemampuan Berpikir Kritis dan Hasil Belajar Siswa yang Memperoleh Pembelajaran dengan Model Means Ends Analysis (MEA)

Berdasarkan penelitian yang telah dilakukan terhadap siswa kelas VIII₁ yang diajar dengan menggunakan model pembelajaran *Means Ends Analysis* yang berjumlah 22 orang, maka penulis dapat mengumpulkan data melalui tes yang dikerjakan oleh siswa itu sendiri. Berikut adalah statistic deskriptif hasil tes kemampuan berpikir kritis siswa yang diajar dengan menggunakan model pembelajaran *Means Ends Analysis* dengan menggunakan SPSS 16.0 seperti pada tabel berikutini :

Table 4.1
Data Tes Kemampuan Berpikir Kritis Siswa Yang Diajar Dengan Menggunakan Model Pembelajaran *Means Ends Analysis*(MEA)

No	Nama	P/L	Skor	No	Nama	P/L	Skor
1.	A.Aisyiah N.	P	65	12.	Alifia Eka Fitri	P	70
2.	Nur Hidayah	P	78	13.	Agung Bayu W.	L	60
3.	Serli Hamajang	P	80	14.	Anggito	L	75
4.	Harfadillah	P	80	15.	Aryul Azhari	L	70
5.	Rahmi Yuniarti	P	78	16.	Yogi Kurniawan	L	70
6.	Sri Juni Alfiana	P	80	17.	Muh. Yahya	L	80
7.	Nur Amalia S.	P	65	18.	Aslan Setiawan	L	78

8.	Rini Anriani	P	70	19.	Muh. Fadhil Fuad	L	70
9.	Nia Charina Sari	P	75	20.	Ahmad Rifal	L	75
10.	Sherli Darman	P	65	21.	Yayak Akbar	L	70
11.	Suci Nur A.	P	80	22.	A. Sahrul Nisam	L	60
Jumlah Total							1591

Berdasarkan data hasil penelitian diperoleh skor total kemampuan berpikir kritis peserta didik yang diajar dengan menggunakan model Pembelajaran *Means Ends Analysis*(MEA) yaitu 1591.

Table 4.2

Data Tes Hasil Belajar Siswa Yang Diajar Dengan Menggunakan Model Pembelajaran *Means Ends Analysis*(MEA)

No	Nama	P / L	Hasil Tes		No	Nama	P / L	Hasil Tes	
			pretest	posttest				pretest	posttest
1.	A.Aisyiah N.	P	50	75	12.	Alifia Eka Fitri	P	50	75
2.	Nur Hidayah	P	50	80	13.	Agung Bayu W.	L	50	65
3.	Serli Hamajang	P	40	80	14.	Anggito	L	40	65
4.	Harfadillah	P	50	75	15.	Aryul Azhari	L	50	70
5.	Rahmi Yuniarti	P	55	75	16.	Yogi Kurniawan	L	55	70
6.	Sri Juni Alfiana	P	55	70	17.	Muh. Yahya	L	55	70
7.	Nur Amalia S.	P	55	85	18.	Aslan Setiawan	L	55	65
8.	Rini Anriani	P	40	85	19.	Muh. Fadhil Fuad	L	40	80
9.	Nia Charina Sari	P	50	80	20.	Ahmad Rifal	L	50	80
10.	Sherli Darman	P	45	75	21.	Yayak Akbar	L	45	75
11.	Suci Nur A.	P	40	70	22.	B. Sahrul Nisam	L	40	70
Jumlah Total								1020	1635

Berdasarkan data yang telah diperoleh peneliti, kita dapat melihat dengan jelas perbedaan nilai yang diperoleh siswa sebelum dan sesudah diterapkan model pembelajaran *Means Ends Analysis*. Sehingga kita dapat mengambil kesimpulan bahwa dengan menerapkan pembelajaran *Means Ends Analysis* ini dapat

meningkatkan kemampuan berpikir kritis dan hasil belajar peserta didik pada materi sistem pencernaan.

Table 4.3

Nilai Statistik Deskriptif Variabel Berpikir Kritis Eksperimen *Means Ends Analisis*(MEA)

Statistik	Nilai Statistik
Nilai Terendah	65
Nilai Tertinggi	85
Nilai Rata-rata	76.05
Standar Deviasi	5.843

Berdasarkan tabel diatas maka dapat diketahui bahwa nilai terendah yang diperoleh dari perlakuan pada kelas eksperimen 1 adalah 65, sedangkan nilai tertinggi adalah 85, dan nilai rata-rata 76,05 dengan standar deviasi 5,843.

Table 4.4

Nilai Statistik Deskriptif Hasil Belajar pada kelas Ekperimen 1 dengan Pembelajaran *Means Ends Analisis*.

Statistik	Nilai Statistik	
	Pretest	Posttest
Nilai Terendah	30	65
Nilai Tertinggi	55	85
Nilai Rata-rata	46.36	74.32
Standar Deviasi	7.102	6.035

Berdasarkan table di atas, maka dapat diketahui bahwa :

1) Pretest Kelas Eksperimen 1

Nilai terendah yang diperoleh sebelum diberikan perlakuan, yakni menerapkan pembelajaran MEA pada kelas eksperimen 1 (VIII₁) adalah 30, sedangkan nilai tertinggi adalah 55, dan nilai rata-rata 46,36, dengan standar deviasi 7,102.

2) Posttest Kelas Eksperimen 1

Nilai terendah yang diperoleh setelah diberikan perlakuan dengan pembelajaran MEA adalah 65, sedangkan nilai tertinggi adalah 85, dan nilai rata-rata 74,32, dengan nstandar deviasi 6,035.

2. Deskripsi Kemampuan Berpikir Kritis dan Hasil Belajar Siswa yang Memperoleh Pembelajaran dengan *Problem Based Learning*

Berdasarkan penelitian yang telah dilakukan terhadap siswa kelas VIII₂ yang diajar dengan menggunakan model pembelajaran *Problem Based Learning* yang berjumlah 22 orang, maka penulis dapat mengumpulkan data melalui tes yang dikerjakan oleh siswa itu sendiri. Berikut adalah statistic deskriptif hasil tes kemampuan berpikir kritis siswa yang diajar dengan menggunakan model pembelajaran *Problem Based Learning* dengan menggunakan SPSS 16.0 seperti pada tabel berikut ini :

UNIVERSITAS NEGERI
ALABUDIN
M. K. S. A. P.
Table 4.5

Data Tes Tingkat Kemampuan Berpikir Kritis Siswa Yang Diajar Dengan Menggunakan Model Pembelajaran *Problem Based Learning* (PBL)

No	Nama	P/L	Skor	No	Nama	P/L	Skor
1.	Juwita Putri Sadewi	P	60	12.	Agustina	P	90
2.	Nadia Sahira Amin	P	73	13.	Duhan Nurdiansyah	L	60
3.	Risma	P	60	14.	Baim Triadi	L	60
4.	Inayatul Mutmainnah	P	64	15.	Alfi Syahri	L	65
5.	Elma Susilowati	P	74	16.	Yulfi Indriawan	L	70
6.	A. Nadia Agustiani	P	80	17.	Nur Azwar Jafar	L	80
7.	Kurnia Musdalifa	P	75	18.	Aeman Wijaya	L	60
8.	Nuni Sulkaidah	P	70	19.	Ahmad Paroto	L	60
9.	Dea Salsabila R.	P	71	20.	Haerul Akbar	L	70
10.	Sahra Nur Dewi	P	75	21.	Ferdian Tri A.	L	75
11.	Nur Syamira	P	60	22.	A. Adam Abdillah	L	60
Jumlah Total							1512

Berdasarkan data hasil penelitian diperoleh skor total kemampuan berpikir kritis peserta didik yang diajar dengan menggunakan model Pembelajaran *Problem Based Learning* (PBL) yaitu 1512.

Tabel 4.6

Data Tes Hasil Belajar Siswa Yang Diajar Dengan Menggunakan Model Pembelajaran *Problem Based Learning* (PBL)

No	Nama	P / L	Hasil Tes		No	Nama	P / L	Hasil Tes	
			pretest	posttest				pretest	posttest
1.	Juwita Putri S.	P	30	75	12.	Agustina	P	40	75
2.	Nadia Sahira A.	P	45	80	13.	Duhan N.	L	50	65
3.	Risma	P	40	80	14.	Baim Triadi	L	45	65
4.	Inayatul M.	P	45	75	15.	Alfi Syahri	L	50	70
5.	Elma Susilowati	P	50	75	16.	Yulfi Indriawan	L	50	70
6.	A.Nadia Agustian	P	60	70	17.	Nur Azwar Jafar	L	50	70
7.	Kurnia Musdalifa	P	55	85	18.	Aeman Wijaya	L	40	65
8.	Nuni Sulkaidah	P	45	85	19.	Ahmad Paroto	L	50	80
9.	Dea Salsabila R.	P	40	80	20.	Haerul Akbar	L	50	80
10.	Sahra Nur Dewi	P	55	75	21.	Ferdian Tri A	L	45	75
11.	Nur Syamira	P	35	70	22.	A. Adam Abdillah	L	45	70
Jumlah Total								1015	1530

Berdasarkan data yang telah diperoleh peneliti, kita dapat melihat dengan jelas perbedaan nilai yang diperoleh siswa sebelum dan sesudah diterapkan model pembelajaran *Problem Based Learning*. Sehingga kita dapat mengambil kesimpulan bahwa dengan menerapkan pembelajaran *Problem Based Learning* ini dapat meningkatkan kemampuan berpikir kritis dan hasil belajar peserta didik pada materi sistem pencernaan.

Tabel 4.7
Nilai statistik deskriptif Variabel berpikir kritis eksperimen *Problem Based Learning (PBL)*

Statistik	Nilai Statistik
Nilai Terendah	64
Nilai Tertinggi	86
Nilai Rata-rata	74.82
Standar Deviasi	6.352

Berdasarkan tabel diatas maka dapat diketahui bahwa nilai terendah yang diperoleh dari perlakuan pada kelas eksperimen 1 adalah 64, sedangkan nilai tertinggi adalah 86, dan nilai rata-rata 74,82 dengan standar deviasi 6,352.

Table 4.8
Nilai Statistik Deskriptif Hasil Belajar pada Kelas Ekperimen 1 dengan Pembelajaran *Problem Based Learning (PBL)*

Statistik	Nilai Statistik	
	Pretest	Posttest
Nilai Terendah	30	60
Nilai Tertinggi	60	85
Nilai Rata-rata	46.14	69.55
Standar Deviasi	6.889	7.056

Berdasarkan table di atas, maka dapat diketahui bahwa :

a. Pretest Kelas Eksperimen 1

Nilai terendah yang diperoleh sebelum diberikan perlakuan, yakni menerapkan pembelajaran MEA pada kelas eksperimen 1 (VIII₁) adalah 30, sedangkan nilai tertinggi adalah 60, dan nilai rata-rata 46,14, dengan standar deviasi 6,889.

b. Posttest Kelas Eksperimen 1

Nilai terendah yang diperoleh setelah diberikan perlakuan dengan pembelajaran MEA adalah 60, sedangkan nilai tertinggi adalah 85, dan nilai rata-rata 69.55, dengan standar deviasi 7.056.

3. Perbedaan Kemampuan Berpikir Kritis Dan Hasil Belajar Siswa Antara Yang Memperoleh Pembelajaran MEA Dan PBL Pada Mata Pelajaran IPA Di SMP Negeri 29 Bulukumba.

Pada bagian ini akan menjawab rumusan masalah yang ke 3 yaitu apakah terdapat perbedaan kemampuan berpikir kritis dan hasil belajar siswa antara yang memperoleh pembelajaran MEA dan pembelajaran PBL. Analisis yang digunakan adalah analisis statistic inferensial dan pengujiannya dilakukan dengan menggunakan SPSS versi 16.0.

a. Uji Normalitas

Pengujian normalitas data digunakan untuk mengetahui apakah data tersebut berdistribusi normal atau tidak. Jika data tersebut berdistribusi normal maka $sign > \alpha = 0,05$ dan jika data tersebut tidak berdistribusi normal maka $Sign < \alpha = 0,05$.

1) Pengujian Normalitas Tes Kemampuan Berpikir Kritis dan Hasil Belajar Siswa yang Diajar Dengan Menggunakan Model Pembelajaran *Means Ends Analisis*

Pengujian normalitas pertama dilakukan pada data hasil tes kemampuan berpikir kritis dan hasil belajar yang diajar dengan menggunakan model pembelajaran MEA. Taraf signifikannya yang ditetapkan adalah $\alpha = 0,05$. untuk uji normalitas data

hasil tes kemampuan berpikir kritis dan hasil belajar siswa Antara yang memperoleh pembelajaran MEA.

Hasil pengolahan data dengan SPSS versi 16.0 diperoleh signifikan pada siswa yang diajar dengan model pembelajaran *Means Ends Analisis* adalah 0,529. Dengan demikian dapat disimpulkan bahwa data hasil tes kemampuan berpikir kritis siswa berdistribusi normal karena nilai sign lebih besar dari α atau ($0,529 > 0,05$).

Sedangkan hasil pengolahan data dengan SPSS versi 16.0 diperoleh signifikan siswa yang diajar dengan menggunakan model pembelajaran *Means Ends Analisis* pada pretest adalah 0,369, sedangkan pada Posttest adalah 0,534. Dengan demikian dapat disimpulkan bahwa data hasil belajar siswa pada mata pelajaran IPA (Biologi) berdistribusi normal karena nilai sign lebih besar dari α atau ($0,369 > 0,05$) dan ($0,534 > 0,05$).

2) Pengujian Normalitas Tes Kemampuan Berpikir Kritis dan Hasil Belajar Siswa yang Diajar Dengan Menggunakan Model Pembelajaran *Problem Based Learning*

Pengujian normalitas pertama dilakukan pada data hasil tes kemampuan berpikir kritis dan hasil belajar siswa yang diajar dengan menggunakan model pembelajaran *Problem Based Learning*. Taraf signifikannya yang ditetapkan adalah $\alpha = 0,05$.

Hasil pengolahan data dengan SPSS versi 16.0 diperoleh signifikan pada siswa yang diajar dengan model pembelajaran *Means Ends Analisis* adalah 0,919.

Dengandemikian dapat disimpulkan bahwa data hasil tes kemampuan berpikir kritis siswa berdistribusi normal karena nilai sign lebih besar dari α atau ($0,919 > 0,05$).

Sedangkanhasil pengolahan data dengan SPSS versi 16.0 diperoleh signifikan siswa yang diajar dengan menggunakan model pembelajaran *Problem Based Learning* pada pretest adalah 0,571, sedangkan pada Posttest adalah 0,136. Dengan demikian dapat disimpulkan bahwa data hasil belajar siswa pada mata pelajaran IPA (Biologi) berdistribusi normal karena nilai sign lebih besar dari α atau ($0,571 > 0,05$) dan ($0,136 > 0,05$).

b. Uji Homogenitas

Uji homogenitas digunakan untuk mengetahui distribusi data apakah homogen atau tidak homogen. Jika data tersebut homogeny maka $\text{sign} > \alpha = 0,05$ dan jika data tersebut tidak homogen maka $\text{sign} < \alpha = 0,05$. Pengujian homogenitas dilakukan pada data hasil tes berpikir kritis dan hasil belajar. Berikut disajikan output SPSS versi 16.0 untuk uji homogenitas data hasil berpikir kritis dan hasil belajar siswa yang diajar dengan menggunakan model pembelajaran *Means Ends Analisis* dan *Problem Based Learning*.

Tabel 4.9

Uji Homogenitas pada Tes Kemampuan Berpikir Kritis Siswa yang Diajar dengan Menggunakan Model Pembelajaran Means Ends Analisis dan Problem Based Learning

Test of Homogeneity of Variances

Levene Statistic	df1	df2	Sig.
2.368	1	42	.032

Hasil pengolahan data dengan menggunakan SPSS versi 16,0 maka diperoleh sign adalah 0,131. Dengan demikian dapat disimpulkan bahwa data tes kemampuan berpikir kritis siswa yang diajar dengan menggunakan model Pembelajaran *Means Ends Analisis* dan *Problem Based Learning* homogeny karena nilai sign lebih besar dari α atau ($0,131 > 0,05$). Uji homogenitas selengkapnya dapat dilihat pada lampiran.

Tabel 4.10

Uji Homogenitas pada Tes Hasil Belajar Siswa yang Diajar dengan Menggunakan Model Pembelajaran *Means Ends Analisis* dan *Problem Based Learning*

Test of Homogeneity of Variances

Levene Statistic	df1	df2	Sig.
.233	1	42	.882

UNIVERSITAS ISLAM NEGERI

Hasil pengolahan data dengan menggunakan SPSS versi 16,0 maka diperoleh sign adalah 0,631. Dengan demikian dapat disimpulkan bahwa data tes hasil belajar siswa yang diajar dengan menggunakan model Pembelajaran *Means Ends Analisis* dan *Problem Based Learning* homogeny karena nilai sign lebih besar dari α atau ($0,631 > 0,05$). Uji homogenitas selengkapnya dapat dilihat pada lampiran.

c. Pengujian Hipotesis

Pengujian hipotesis digunakan untuk menjawab hipotesis yang telah dirumuskan dengan menggunakan analisis independen sampel t-test. Berikut disajikan *output SPSS* versi 16.0 untuk menguji hipotesis data hasil tes kemampuan berpikir kritis dan hasil belajar siswa yang diajar dengan menggunakan model pembelajaran *Means Ends Analisis* dan *Problem Based Learning*.

Tabel 4.11

Uji Hipotesis pada Data Hasil Tes Kemampuan Berpikir Kritis Siswa yang Diajar dengan Menggunakan Model Pembelajaran *Means Ends Analisis* dan *Problem Based Learning*

		Levene's Test for Equality of Variances		t-test for Equality of Means						
		F	Sig.	t	Df	Sig. (2-tailed)	Mean Difference	Std. Error Difference	95% Confidence Interval of the Difference	
									Lower	Upper
Berpikir kritis	Equal variances assumed	4.940	.032	2.335	42	.024	3.727	1.596	.507	6.948
	Equal variances not assumed			2.335	35.186	.025	3.727	1.596	.488	6.967

Analisis uji independen sample test dengan menggunakan SPSS versi 16.0 menghasilkan F hitung = 4,940, karena signifikannya diperoleh 0,032 yang berarti lebih kecil dari 0,05 atau ($0,032 < 0,05$).

Penentuan taraf signifikan adalah $\alpha = 0,05$. Untuk menguji hipotesis, pada table diatas diperoleh $t_{hitung} = 2.335$ makat tabel = 1,684 atau ($2.335 > 1,684$). Dalam hal ini berlaku ketentuan bahwa bila t hitung lebih kecil atau sama dengan t tabel, maka H_0 diterima. Jika t hitung lebih besar dari t tabel maka H_0 ditolak dan H_1 diterima. Dengan demikian dapat disimpulkan bahwa terdapat perbedaan kemampuan berpikir kritis siswa kelas VIII yang diajar dengan menggunakan model pembelajaran *Means Ends Analisis* dengan *Problem Based Learning*.

Tabel 4.12

Uji Hipotesis pada Data Tes Hasil Belajar Siswa yang Diajar dengan Menggunakan Model Pembelajaran *Means Ends Analisis* dan *Problem Based Learning*

		Levene's Test for Equality of Variances		t-test for Equality of Means						
		F	Sig.	T	Df	Sig. (2-tailed)	Mean Difference	Std. Error Difference	95% Confidence Interval of the Difference	
									Lower	Upper
Hasilbelajar	Equal variances assumed	.022	.882	2.411	42	.020	4.773	1.979	.778	8.767
	Equal variances not assumed			2.411	41.014	.020	4.773	1.979	.775	8.770

Analisis uji independen sample test dengan menggunakan SPSS versi 16.0 menghasilkan F hitung = 0,022, karena signifikannya diperoleh 0,882 yang berarti lebih besar dari 0,05 atau ($0,882 < 0,05$).

Penentuan taraf signifikan adalah $\alpha = 0,05$. Untuk menguji hipotesis, pada table diatas diperoleh $t_{hitung} = 2.411$ maka $t_{tabel} = 1,684$ atau $(2.411 > 1,684)$. Dalam hal ini berlaku ketentuan bahwa bila t hitung lebih kecil atau sama dengan t tabel, maka H_0 diterima. Jika t hitung lebih besar dari t tabel maka H_0 ditolak dan H_1 diterima. Dengan demikian dapat disimpulkan bahwa terdapat perbedaan hasil belajar siswa kelas VIII yang diajar dengan menggunakan model pembelajaran *Means Ends Analisis* dengan *Problem Based Learning*.

B. Pembahasan

Pembahasan di bawah ini didasarkan pada rumusan masalah penelitian:

1. Kemampuan Berpikir Kritis Siswa yang Memperoleh Pembelajaran dengan Model Means Ends Analisis (MEA)

Berdasarkan penelitian yang telah dilakukan pada kelas eksperimen ($VIII_1$) yang diajar dengan menggunakan pembelajaran *Means Ends Analisis* untuk menguji kemampuan berpikir kritis siswa, maka peneliti melakukan pengujian analisis statistik deskriptif sehingga diperoleh skor tertinggi yaitu 85, skor terendah 65, rata-rata skor 76,05, dan standar deviasi 5,843.

Dari data tersebut dapat disimpulkan bahwa, kemampuan berpikir kritis dan hasil belajar IPA Terpadu (biologi) siswa pada kelas eksperimen ($VIII_1$) yang menggunakan pembelajaran *Means Ends Analisis* tergolong tinggi. Hal ini terjadi karena pembelajaran *Means Ends Analisis* memiliki keunggulan seperti, siswa dapat terbiasa untuk memecahkan masalah, siswa berpartisipasi lebih aktif dalam

pembelajaran dan sering mengekspresikan idenya, siswa memiliki kesempatan lebih banyak dalam memanfaatkan pengetahuan, dan siswa memiliki pengalaman banyak untuk menemukan sesuatu dalam menjawab pertanyaan melalui diskusi kelompok.

Model pembelajaran kooperatif telah dikembangkan dan dikonfirmasi sebagai satu model pembelajaran yang dapat meningkatkan kinerja siswa. Pembelajaran kooperatif dirancang untuk memfasilitasi kerjasama dan ketergantungan siswa satu sama lain dalam menyelesaikan tugas atau tujuan⁵⁶.

Hal ini sejalan dengan penelitian yang dilakukan Najibul Hoer, Mimien Henie Irawati Al Muhdhar, Sueb, Susilowati, dan Endang Budiasih yang membuktikan bahwa model *Means-Ends Analysis* memberikan pengaruh yang cukup besar terhadap keterampilan berpikir kritis siswa karena di dalam sintaks pembelajarannya terdapat poses pemecahan masalah kemudian mencari solusi dengan berbagai cara untuk menjawab permasalahan⁵⁷. Dengan karakteristik pembelajaran tersebut, model pembelajaran *Means Ends Analysis* dapat mengembangkan kemampuan berpikir reflektif, kritis, sistematis, dan kreatif.

⁵⁶ Mustami, Muh. Khalifah, *The Effects Of Nubered Heads Together-Assurance Relevance Interest Assesment Satisfaction On Students' Motivation*, Jurnal Internasional, Vol.11 No. 3, (Makassar: UIN Alauddin Makassar, 2018), Hal.124.

⁵⁷Noer, Najibul, dkk, *Pengaruh Model Means-Ends Analysis (Mea) Berbantuan Modul Pengelolaan Sampah Berbasis 6m Terhadap Keterampilan Berpikir Kritis Siswa Kelas Vii Smp Negeri 1 Kotaanyar Probolinggo*, jurnal pendidikan, 2015.

2. Hasil belajar siswa yang memperoleh pembelajaran dengan model *Means Ends Analysis* (MEA).

pengujian analisis statistik deskriptif hasil belajar siswa di peroleh skor tertinggi 85, skor terendah 65, rata-rata skor 74,32, dan standar deviasi 6,035.

Dari data tersebut dapat disimpulkan bahwa, hasil belajar IPA Terpadu (biologi) siswa pada kelas eksperimen (VIII₁) yang menggunakan pembelajaran *Means Ends Analysis* tergolong tinggi. Peningkatan yang terjadi pada kemampuan berpikir kritis dan hasil belajar siswa dapat dilihat dari hasil pemberian posttest. Hal ini terjadi karena pembelajaran *Means Ends Analysis* memiliki keunggulan seperti, siswa dapat terbiasa untuk memecahkan masalah, siswa berpartisipasi lebih aktif dalam pembelajaran dan sering mengekspresikan idenya, siswa memiliki kesempatan lebih banyak dalam memanfaatkan pengetahuan, dan siswa memiliki pengalaman banyak untuk menemukan sesuatu dalam menjawab pertanyaan melalui diskusi kelompok.

Hal ini terjadi karena pembelajaran *Means Ends Analysis* memiliki keunggulan seperti, siswa dapat terbiasa untuk memecahkan masalah, siswa berpartisipasi lebih aktif dalam pembelajaran dan sering mengekspresikan idenya, siswa memiliki kesempatan lebih banyak dalam memanfaatkan pengetahuan, dan siswa memiliki pengalaman banyak untuk menemukan sesuatu dalam menjawab pertanyaan melalui diskusi kelompok.

Selain itu penelitian lain dari Najibul Hoer, Mimien Henie Irawati Al Muhdhar, Sueb, Susilowati, dan Endang Budiasih yang membuktikan bahwa model *Means-Ends Analisis* memberikan pengaruh yang cukup besar terhadap keterampilan berpikir kritis siswa karena di dalam sintaks pembelajarannya terdapat poses pemecahan masalah kemudian mencari solusi dengan berbagai cara untuk menjawab permasalahan⁵⁸. Dengan karakteristik pembelajaran tersebut, model pembelajaran *Means Ends Analysis* dapat mengembangkan kemampuan berpikir reflektif, kritis, sistematis dan kreatif.

3. Kemampuan Berpikir Kritis Siswa yang Memperoleh Pembelajaran dengan *Problem Based Learning* (PBL).

Berdasarkan penelitian yang telah dilakukan pada kelas eksperimen (VIII₂) yang diajar dengan menggunakan pembelajaran *Problem Based Learning* untuk menguji kemampuan berpikir kritis siswa, maka peneliti melakukan pengujian analisis statistik deskriptif sehingga diperoleh skor tertinggi yaitu 86, skor terendah 64, rata-rata skor 74,82, dan standar deviasi 6,352.

Dari data tersebut dapat disimpulkan bahwa, kemampuan berpikir kritis IPA Terpadu (biologi) siswa pada kelas eksperimen (VIII₂) yang menggunakan pembelajaran *Problem Based Learning* tergolong cukup tinggi. Peningkatan yang terjadi pada kemampuan berpikir kritis siswa dapat dilihat dari hasil pemberian

⁵⁸Najibul Hoer, dkk, *Pengaruh Model Means-Ends Analysis (Mea) Berbantuan Modul Pengelolaan Sampah Berbasis 6m Terhadap Keterampilan Berpikir Kritis Siswa Kelas Vii Smp Negeri 1 Kotaanyar Probolinggo*, jurnal pendidikan, 2015.

posttest. Hal ini terjadi karena pembelajaran *Problem Based Learning* memiliki keunggulan seperti, menantang kemampuan siswa serta memberikan kepuasan untuk menemukan pengetahuan baru, meningkatkan motivasi dan aktivitas pembelajaran, serta memberikan kesempatan bagi siswa untuk mengaplikasikan pengetahuan yang mereka miliki dalam dunia nyata.

4. Hasil belajar siswa yang memperoleh pembelajaran dengan model *Problem Based Learning* (PBL).

Sedangkan pengujian analisis statistik deskriptif hasil belajar siswa di peroleh skor tertinggi 85, skor terendah 60, rata-rata skor 69,55, dan standar deviasi 7,056.

Dari data tersebut dapat disimpulkan bahwa, hasil belajar IPA Terpadu (biologi) siswa pada kelas eksperimen (VIII₂) yang menggunakan pembelajaran *Problem Based Learning* tergolong cukup tinggi. Peningkatan yang terjadi pada hasil belajar siswa dapat dilihat dari hasil pemberian posttest. Hal ini terjadi karena pembelajaran *Problem Based Learning* memiliki keunggulan seperti, menantang kemampuan siswa serta memberikan kepuasan untuk menemukan pengetahuan baru, meningkatkan motivasi dan aktivitas pembelajaran, serta memberikan kesempatan bagi siswa untuk mengaplikasikan pengetahuan yang mereka miliki dalam dunia nyata.

Hasil penelitian ini didukung dengan adanya penelitian yang dilakukan oleh Nurina Happy dan Djamilah Bondan Widjajanti yang mengungkapkan bahwa pada model pembelajaran *Problem Based Learning*, siswa diposisikan sebagai *self-*

directed learner sehingga siswa memiliki peran lebih besar dibandingkan dengan guru dalam hal terjadinya konstruksi pengetahuan pada siswa⁵⁹. Dengan demikian kemampuan berpikir kritis siswa meningkat karena dalam proses pembelajaran siswa lebih aktif dalam menyelesaikan masalah.

5. Perbedaan Kemampuan Berpikir Kritis Siswa Antara Yang Memperoleh Pembelajaran MEA Dan PBL Pada Mata Pelajaran IPA Di SMP Negeri 29 Bulukumba.

Telah dikemukakan sebelumnya bahwa untuk pengujian hipotesis digunakan rumus uji-t dengan taraf signifikan $\alpha = 0,05$. Syarat yang harus dipenuhi untuk pengujian hipotesis adalah data yang diperoleh berdistribusi normal dan mempunyai variansi yang homogen. Oleh karena itu sebelum melakukan pengujian hipotesis terlebih dahulu dilakukan uji normalitas dan uji homogenitas. Uji normalitas bertujuan untuk melihat apakah data tentang hasil belajar IPA Terpadu (Biologi) tidak menyimpang dari distribusi normal atau tidak sedangkan uji homogenitas bertujuan untuk melihat apakah kedua kelompok berasal dari populasi yang homogen atau tidak.

Berdasarkan hasil analisis One-Sample Kolmogorov-Smirnov Test data untuk kelompok eksperimen (VIII 12) yang diajar dengan menggunakan model pembelajaran *Means Ends Analysis*, maka diperoleh nilai sig-hitung kemampuan berpikir kritis adalah 0,500. Sedangkan hasil analisis data untuk kelompok

⁵⁹Nurina Happy dan Djamilah Bondan Widjajanti, *Keefektifan PBL ditinjau dari Kemampuan Berpikir Kritis dan Kreatif Matematis, serta Self-Esteem Siswa SMP*, Jurnal Pendidikan, Vol 1 no 1, thn 2014.

eksperimen (VIII₂) yang diajar dengan model pembelajaran *Problem Based Learning*, diperoleh nilai sig._{hitung} kemampuan berpikir kritis adalah 0,919, Berdasarkan hasil analisis dengan bantuan SPSS versi 16.0 diperoleh nilai dari sig._{hitung} untuk data kemampuan berpikir kritis 0,032.

Setelah dilakukannya uji homogenitas dan diperoleh kedua kelompok homogen akan dilanjutkan dengan uji hipotesis dengan menggunakan rumus *separed Varians*. Selanjutnya adalah uji hipotesis perbedaan antara nilai kemampuan berpikir kritis kelas eksperimen (VIII₁) dan kelas eksperimen (VIII₂) diperoleh nilai t_{hitung} sebesar 2,335 pada taraf kesalahan 1.596 dengan nilai $dk = n - 1 = (44 - 1)$ diperoleh nilai t_{tabel} sebesar 1,684, berdasarkan ketentuan kriteria pengujian hipotesis, “jika $t_{hitung} > t_{tabel}$, maka H_0 ditolak dan H_1 diterima dan jika $t_{hitung} < t_{tabel}$ maka H_0 diterima H_1 ditolak. Dari analisis data nilai t_{hitung} lebih besar dari pada t_{tabel} yaitu ($2,335 > 1,684$).

Pada kelompok eksperimen yang diajar dengan menggunakan model pembelajaran *Means Ends Analysis* nilai rata-rata kemampuan berpikir kritis peserta didik berada pada tingkat kategori sangat tinggi, sedangkan kelompok yang diajar menggunakan model *Problem Based Learning* nilai rata-rata kemampuan berpikir kritis peserta didik berada pada tingkat kategori tinggi.

Kesimpulannya dapat dikatakan bahwa terdapat pengaruh yang signifikan atau lebih tinggi kemampuan berpikir kritis peserta didik yang diajar dengan menggunakan model pembelajaran *Means Ends Analysis* daripada hasil belajar peserta didik yang diajar menggunakan model pembelajaran *Problem Based*

Learning. Walaupun demikian, dari hasil pretest dan posttest menunjukkan bahwa penggunaan model pembelajaran *Means Ends Analysis* dan *Problem Based Learning* masing-masing dapat meningkatkan hasil belajar peserta didik pada kelas tersebut.

6. Perbedaan hasil belajar Siswa Antara Yang Memperoleh Pembelajaran MEA Dan PBL Pada Mata Pelajaran IPA Di SMP Negeri 29 Bulukumba.

Nilai $\text{sig.}_{\text{hitung}}$ posttest hasil belajar adalah 0,534, untuk $\text{sig.}_{\text{tabel}} = 0,05$, hal ini menunjukkan $\text{sig.}_{\text{hitung}} > \text{sig.}_{\text{tabel}}$. Ini berarti data skor hasil belajar IPA Terpadu (biologi) untuk kelompok eksperimen (VIII₁) yang diajar dengan menggunakan model pembelajaran *Means Ends Analysis*, pembelajaran berdistribusi normal.

sedangkan nilai $\text{sig.}_{\text{hitung}}$ posttest hasil belajar adalah 0,136, untuk $\text{sig.}_{\text{tabel}} = 0,05$, hal ini menunjukkan $\text{sig.}_{\text{hitung}} > \text{sig.}_{\text{tabel}}$. Ini berarti data skor hasil belajar IPA Terpadu (biologi) untuk kelompok eksperimen (VIII₂) yang diajar dengan menggunakan model pembelajaran *Problem Based Learning*, pembelajaran berdistribusi normal. Sehingga data kedua kelompok tersebut berdistribusi normal.

Nilai $\text{sig.}_{\text{hitung}}$ hasil belajar 0,882 sedangkan nilai $\text{sig.}_{\text{tabel}}$ adalah 0,05 sehingga $\text{sig.}_{\text{hitung}} > \text{sig.}_{\text{tabel}}$ atau $0,80 > 0,05$ maka H_0 yang menyatakan bahwa populasi homogen diterima. Ini berarti data hasil belajar IPA Terpadu (Biologi) untuk kedua kelompok perlakuan berasal dari populasi yang homogen.

Setelah dilakukannya uji homogenitas dan diperoleh kedua kelompok homogen akan dilanjutkan dengan uji hipotesis dengan menggunakan rumus *separed Varians*. Nilai hasil belajar siswa kelas eksperimen (VIII₁) dan kelas eksperimen

(VIII₂) diperoleh nilai t_{hitung} sebesar 2.411 pada taraf kesalahan 1.979 dengan nilai $dk = n - 4 = (44 - 4)$ diperoleh nilai t_{tabel} sebesar 1,684, berdasarkan ketentuan kriteria pengujian hipotesis, “jika $t_{hitung} > t_{tabel}$, maka H_0 ditolak dan H_1 diterima dan jika $t_{hitung} < t_{tabel}$ maka H_0 diterima H_1 ditolak. Dari analisis data nilai t_{hitung} lebih besar dari pada t_{tabel} yaitu $(2.411 > 1,684)$.

Dengan demikian H_0 ditolak dan H_1 diterima, berarti dapat disimpulkan bahwa terdapat perbedaan yang signifikan antara hasil belajar IPA Terpadu (Biologi) siswa kelas VIII SMP Negeri 29 Bulukumba yang diajar dengan menggunakan model pembelajaran *Means Ends Analysis* dan *Problem Based Learning* yang dibuktikan dengan data statistik menunjukkan bahwa nilai rata-rata kedua kelompok berada pada tingkat kategori yang berbeda.

Pada kelompok eksperimen yang diajar dengan menggunakan model pembelajaran *Means Ends Analysis* nilai rata-rata kemampuan berpikir kritis dan hasil belajar peserta didik berada pada tingkat kategori sangat tinggi, sedangkan kelompok yang diajar menggunakan model *Problem Based Learning* nilai rata-rata kemampuan berpikir kritis dan hasil belajar peserta didik berada pada tingkat kategori tinggi.

Berdasarkan pembahasan dari hasil analisis diatas dapat menunjukkan terdapat pengaruh yang signifikan antara kelas yang diajar dengan menggunakan model pembelajaran *Means Ends Analysis* dan *Problem Based Learning*. Hal ini sesuai dengan teori yang dikemukakan oleh Fifi Nurafiah, Elah Nurlaelah, dan Ririn Sispiyati bahwa belajar dengan menggunakan pembelajaran *Means-Ends Analysis*

(MEA) melatih siswa untuk menguraikan permasalahan menjadi lebih sederhana, sehingga dapat dimengerti oleh siswa. Dengan demikian, kemampuan berpikir kritis siswa dapat terbentuk dengan baik. Sedangkan dalam pembelajaran *Problem Based Learning* (PBL), siswa diberikan keluasaan untuk mencari penyelesaian yang tepat sesuai dengan apa yang mereka pahami atau mengeksplorasi berbagai alternatif penyelesaian masalah⁶⁰.



⁶⁰Fifih Nurafiah, Elah Nurlaelah, dan Ririn Sispiyati, *Perbandingan Peningkatan Kemampuan Berpikir Kritis Siswa SMP Antara yang Memperoleh Pembelajaran Means-Ends Analysis (MEA) dan Problem Based Learning (PBL)*, Jurnal Pengajaran, Volume 18 no.1 2013, hal 7.

BAB V

PENUTUP

A. Kesimpulan

Berdasarkan dari uraian analisis statistik dan pembahasan tersebut, maka penulis dapat menarik kesimpulan sebagai berikut :

1. Hasil perhitungan statistik deskriptif kemampuan berpikir kritis siswa yang diajar menggunakan model pembelajaran *Means Ends Analysis* diperoleh rata-rata 76,05,
2. Hasil perhitungan statistik deskriptif hasil belajar siswa yang diajar menggunakan model pembelajaran *Means Ends Analysis* diperoleh rata-rata pada pretest 46,36 dan posttest 74,32.
3. Hasil perhitungan statistik deskriptif kemampuan berpikir kritis yang diajar dengan model pembelajaran *Problem Based Learning* diperoleh 74,82.
4. Hasil perhitungan statistik deskriptif hasil belajar siswa yang diajar dengan model pembelajaran *Problem Based Learning* diperoleh rata-rata pada pretest 46,14 dan posttest 69,55.
5. Hasil analisis statistic inferensial (pengujian hipotesis menggunakan *Independent sample test*) tes hasil berpikir kritis diperoleh nilai $t_{hitung} = 2.335$ dan $t_{tabel} = 1,684$ atau ($t_{hitung} = 2.335 > t_{tabel} = 1,684$). Maka H_0 ditolak dan H_1 diterima sehingga dapat disimpulkan bahwa : “Terdapat perbedaan Antara kemampuan berpikir kritis siswa yang memperoleh model pembelajaran MEA dan PBL di SMP Negeri 29 Bulukumba”.

6. Hasil analisis statistic inferensial (pengujian hipotesis menggunakan *Independent sample test*) tes hasil belajar diperoleh nilai $t_{hitung} = 2.411$ atau ($t_{hitung} = 2.411 > t_{tabel} 1,684$) Maka H_0 ditolak dan H_1 diterima sehingga dapat disimpulkan bahwa : “Terdapat perbedaan Antara hasil belajar siswa yang memperoleh model pembelajaran MEA dan PBL di SMP Negeri 29 Bulukumba”.

B. Implikasi Penelitian

Setelah melakukan penelitian, ada beberapa yang penulis sarankan sebagai berikut:

1. Kepada guru IPA Terpadu (Biologi) SMP Negeri 29 Bulukumba agar dalam pembelajaran IPA Terpadu terutama Biologi disarankan untuk mengajar dengan menggunakan model pembelajaran yang bisa membantu meningkatkan kemampuan berpikir kritis siswa.
2. Kepada penentu kebijakan dalam bidang pendidikan agar hasil penelitian ini dapat dijadikan bahan pertimbangan dalam rangka meningkatkan mutu pendidikan di Sekolah SMP Negeri 29 Bulukumba.
3. Kepada peneltilain yang akan mengkaji variable sama diharapkan untuk lebih menyempurnakan langkah-langkah pembelajaran, dan dapat menerapkannya pada materi IPA Terpadu terutama biologi dan kelas yang berbeda.

DAFTAR PUSTAKA

- Anisa, Joko dan Sulifah, *Efektivitas Strategi Pembelajaran Peningkatan Kemampuan Berpikir (SPPKB) terhadap Hasil Belajar dan Aktivitas Siswa Menggunakan Strategi Synargetic Teaching (pada Mata Pelajaran Biologi di SMP Negeri 10 Jember)*, Jurusan Pendidikan Biologi, FKIP Universitas Jember, Pancaran Volume 2, Nomor 4 Nopember, 2013.
- Amri, Sofan dan iif Khoiru Ahmadi, 2010, *Proses pembelajaran Inovatif dan Kreatif dalam Kelas*, Jakarta : PT Prestasi Pustakaraya.
- Dimiyati dan Mujdiono, 2002, *Belajar dan Pembelajaran* Cet. II; Jakarta : Rineka Cipta.
- Erman, Suherman, *Model Belajar Dan Pembelajaran Berorientasi Kompetensi Siswa, Jurnal Pendidikan*, volume 5 no 2, Bandung : Badan Penerbitan FKIP UNLA, 2008.
- Kawuwung, Femmy, *Profil Guru, Pemahaman Kooperatif Nht, Dan Kemampuan Berpikir Tingkat Tinggi Di Smp Kabupaten Minahasa Utara*, jurnal pendidikan, volume 1 no 4, Manado : Penerbit FMIPA Jurusan Pendidikan Biologi Universitas Negeri Manado, 2011.
- Fisher, Alec, 2009, *Berpikir Kritis Sebuah Pengantar*, Jakarta : Erlangga.
- Ismail, Ilyas, 2012, *Orientasi Baru dalam Ilmu Pendidikan*, Makassar: Alauddin University Press
- Setiawan, I Gusti Agung Nyoman, *Penerapan Pengajaran Kontekstual Berbasis Masalah Untuk Meningkatkan Hasil Belajar Biologi Siswa Kelas X, Sma Laboratorium Singaraja*, Jurnal Pendidikan volume 2 no 1, Singaraja : Jurusan Pendidikan Biologi Fakultas MIPA Undiksha, 2008.
- Johnson, DW, dan Johnson R. 1989, *coopertive dan competion: theoru and research. Edina, MN : interaction book company.*
- Noor, Juliasnya, 2013, *Metodologi Penelitian*, Jakarta:Kencana.
- Shephard, Kerry, *Higher education for sustainability: seeking affective learning outcomes*, International Journal of Sustainability in Higher Education, volume 9 no 1, New Zealand : Emerald Group Publishing Limited, 2008.
- Kuswana, Wowo Sunaryo, 2011, *Taksonomi Berpikir*, Bandung : PT Remaja Rosdakarya.
- Kans, Anrosensweis, 2007 *organisation and manajemen*, Jakarta : Bumi Aksara.
- Pidarta, Made, 2013, *Landasan Kependidikan*, Jakarta : Rineka Cipta.

- Mellifitriani, 2017, *Pengaruh Model Problem Based Learning terhadap motivasi belajar system koordinasi pada siswa di SMA Negeri 2 Bantaeng*, jurnal Biotek, volume 5 no 1, Makassar : Universitas Indonesia Timur.
- Mulyasa, E, 2003, *Kurikulum Berbasis Kompetensi: konsep Karakteristik dan implementasi*, Bandung : Remaja Rosda Karya.
- Medsker, Karen L dan Holsworth Kristina M, 2011, *Models and Strategies for training design. About, ISPI, printed in United State of America*.
- Mustami, Muh. Khalifah, 2015, *Metodologi Penelitian Pendidikan*, Yogyakarta : Aynat Publishing.
- Mustami, Muh. Khalifah, 2018, *The Effects Of Nubered Heads Together-Assurance Relevance Interest Assesment Satisfaction On Students' Motivation*, Jurnal Internasional, Vol.11 No. 3, Makassar: UIN Alauddin Makassar.
- Sudjana, Nana, 2004, *Dasar-Dasar Proses Belajar Mengajar*, Bandung: Sinar Baru Algesindo.
- Hoer, Najibul, Dkk, *Pengaruh Model Means-Ends Analysis (Mea) Berbantuan Modul Pengelolaan Sampah Berbasis 6m Terhadap Keterampilan Berpikir Kritis Siswa Kelas Vii Smp Negeri 1 Kota anyar Probolinggo*, Malang : Universitas Negeri Malang, 2015
- Bahr, Nan, 2010, *Thinking Critically about Critical Thinking in Higher Education*, volume 4 no 2, Queensland : Queensland University of Technology.
- Juniyarti, Nina, 2014, *Penerapan Model Pembelajaran Means End Analysis (Mea) Dalam Setting Di Untuk Meningkatkan Hasil Belajar Siswa*, jurnal pendidikan, volume 2 no 3, Banjarmasin : Prodi Pendidikan Fisika FKIP UNLAM.
- Nurafiah, Fifi, dkk, ' *Perbandingan Peningkatan Kemampuan Berpikir Kritis Siswa Smp Antara Yang Memperoleh Pembelajaran Means-Ends Analysis (Mea) Dan Problem Based Learning (Pbl)* ' 2013.
- Patricia, A. Marsh, *What is Known about Student Learning Outcomes and How does it relate to the Scholarship of Teaching and Learning?*, volume 1 no 2, University of Central Missouri, 2007.
- Peter, A. Facione, Noreen C. Facione, Carol A. F. Giancarlo, *Professional Judgment and the Disposition Toward Critical Thinking*, International journal, California : The California Academic Press, 1997.
- Putra, Nusa , 2013, *Metode Penelitian Kualitatif Pendidikan*, Jakarta : Rajawali Pers.
- Purwanto, 2013, *Evaluasi Hasil Belajar* (Bandung : PT Remaja Rosdakarya).

- Wina, Sanjaya, 2010, *Strategi Pembelajaran Berorientasi Standar Proses Pendidikan*, Jakarta : Kencana.
- Suprijono, Agus.2009, *Cooperatif Learning TeoridanPaikem*. Yogyakarta: PustakaBelajar.
- Suryabrata, Sumadi, 2004, *Psikologi Pendidikan*, Jakarta : PT RajaGafindo Persada.
- Sugiyono, 2015, *Metode Penelitian Pendidikan: Pendekatan Kuantitatif, Kualitatif, dan R & D*, Bandung : Alfabeta.
- Sugiyono, 2014, *Metode Penelitian Kuantitatif, Kualitatif , dan kombinasi (Mixed Methods)*, Bandung: Alfabeta.
- Kunto,Suharsimi Ari, 2011, *Prosedur Penelitian Suatu Pendekatan Praktek*, Jakarta:PT Rineka Cipta.
- Subana, 2004, *Statistik Pendidikan*, Bandung:CV Pustaka Setia.
- Suhartono, 2014, *Pengaruh Kebiasaan Membaca, kemampuan Berpikir Kritis, dan Penguasaan Struktur Sintaksis Terhadap Keterampilan Menulis Ilmiah*, LenteraPendidikan, Volume 17 no 1, Bengkulu : FKIP Universitas Bengkulu.
- Syahrhani,2017,*PeningkatanAktivitasdanHasilBelajarBiologiMelaluiPembelajaranKooperatifTipe Team Assisted Individualization*, JurnalBiotek, volume 5 no 1, Makassar : Universitas Islam NegeriAlauddin Makassar.
- Syahrudin, 2015,*Hubungan Antara MotivasiBelajar Dan HasilBelajar Bahasa Arab MahasiswaFakultasTarbiyah Dan KeguruanUinAlauddin Makassar*, JurnalLenteraPendidikan, volume 18 no 1, Makassar : Universitas Islam NegeriAlauddinMakassar.
- Tim Edukatif, 2006, *Kompeten Berbahasa Indonesia*, Jakarta Erlangga.
- Harto, Teddi, Agung dan Citra Wibawa, *Pengaruh Model Pembelajaran Means-Ends Analysis (Mea) Dengan Setting Belajar Kelompok Berbantuan Lks Terhadap Hasil Belajar Matematika Siswa Kelas Iv di SD DESA BEBETIN*, Jurnal Pendidikan, volume 2 no 1, Singaraja : Universitas Pendidikan Ganesha, 2014.
- Tirtarahardja, Umar dan La Sulo, 2008, *Pengantar Pendidikan*, Jakarta : PT Asdi Mahasatya.
- Tiro, Muhammad arif.2000, *Dasar-Dasar Statistic*. Makassar: State of University Makassar Press.
- Winkel, 1987, *Psikologi Pengajaran*, Jakarta : Grasindo.

RIWAYAT HIDUP



Eka Rahayu Putri dilahirkan di Bulukumba pada tanggal 25 Oktober 1995. Anak pertama dari tiga bersaudara hasil buah kasih dari pasangan Muh.Sukri dan Suharsi . Pendidikan Formal dimulai dari TK Bahagia Buhung Lantang, tamat 2001, penulis melanjutkan pendidikan Sekolah Dasar di SD Neg.144 Buhung Lantang dan lulus pada tahun 2007. Pada tahun yang sama, penulis melanjutkan pendidikan di Sekolah Menengah Pertama di SMP Neg.29 Bulukumba dan lulus pada tahun 2010, dan pada tahun yang sama pula penulis melanjutkan pendidikan di Sekolah Menengah Atas SMA Neg.4 Bulukumba dan lulus pada tahun 2013. Kemudian penulis melanjutkan pendidikan di Universitas Islam Negeri (UIN) Alauddin Makassar kejenjang Strata 1 (S1) pada Jurusan Pendidikan Biologi Fakultas Tarbiyah dan Keguruan, sampai saat riwayat hidup ini ditulis.

UNIVERSITAS ISLAM NEGERI
ALAUDDIN
M A K A S S A R