


**STRATEGI PEMBELAJARAN BERBASIS KECERDASAN JAMAK
PADA MATA PELAJARAN PENDIDIKAN AGAMA ISLAM DAN
BUDI PEKERTI DI SMP NEGERI 3 SENGKANG
KABUPATEN WAJO**



TESIS

Diajukan untuk Memenuhi Salah Satu Syarat Memperoleh
Gelar Magister dalam Bidang Pendidikan Agama Islam
Pascasarjana UIN Alauddin Makassar

Oleh:

MULTASAM GAMAL
NIM. 80200215030

**PASCASARJANA
UNIVERSITAS ISLAM NEGERI ALAUDDIN
MAKASSAR
2018**

PERNYATAAN KEASLIAN TESIS

Mahasiswi yang bertanda tangan di bawah ini:

Nama : Multasam Gamal
NIM : 80200215030
Tempat/Tgl. Lahir : Sengkang, 26 Oktober 1989
Program : Magister
Program Study : Dirasah Islamiyah
Konsentrasi : Pendidikan Agama Islam
Alamat : Jl. Fastabiqul Khaerat Sengkang
Judul : Strategi Pembelajaran Berbasis Kecerdasan Jamakpada Mata Pelajaran
Pendidikan Agama Islam dan Budi Pekerti di SMP Negeri 3
Sengkang Kabupaten Wajo

Menyatakan dengan sesungguhnya dan penuh kesadaran bahwa tesis ini benar adalah hasil karya sendiri. Jika di kemudian hari terbukti bahwa ia merupakan duplikat, tiruan, plagiat, atau dibuat oleh orang lain, sebagian atau seluruhnya, maka tesis atau gelar yang diperoleh karenanya batal demi hukum

Makassar, 21 September 2018

Penulis,

MULTASAM GAMAL
NIM. 80200215030

PENGESAHAN TESIS

Tesis dengan judul "Strategi Pembelajaran Berbasis Kecerdasan Jamak pada Mata Pelajaran Pendidikan Agama Islam dan Budi Pekerti di SMP Negeri 3 Sengkang Kabupaten Wajo", yang disusun oleh Saudari MULTASAM GAMAL, NIM: 80200215030, telah diujikan dan dipertahankan dalam Sidang Ujian Munaqasyah yang diselenggarakan pada hari Kamis, 30 Agustus 2018 Maschi, bertepatan dengan tanggal 17 Dzulhijjah 1436 Hijriah, dinyatakan telah dapat diterima sebagai salah satu syarat untuk memperoleh gelar Magister dalam bidang Pendidikan Agama Islam pada Pascasarjana UIN Alauddin Makassar.


PROMOTOR:

Prof. Dr. H. M. Sattu Alang, M.A.

()

KOPROMOTOR:

Dr. Misykat Malik Ibrahim, M.Si.

()

PENGUJI:


1. Dr. Muhammad Yaumi, M.Hum., M.A

()

2. Hj. Ulfiani Rahman, M.Si., Ph.D,

()

3. Prof. Dr. H. M. Sattu Alang, M.A.

()

4. Dr. Misykat Malik Ibrahim, M.Si.

()

Makassar, 21 September 2018

Diketahui oleh:

Direktur Pascasarjana
UIN Alauddin Makassar




Prof. Dr. Sabri Samin, M.Ag.
NIP. 19561231 198703 1 022

KATA PENGANTAR



أَلْحَمْدُ لِلَّهِ رَبِّ الْعَالَمِينَ، وَالصَّلَاةُ وَالسَّلَامُ عَلَى أَشْرَفِ الْأَنْبِيَاءِ وَالْمُرْسَلِينَ ،

Puji syukur kehadiran Allah swt, Yang Maha Pengasih dan Maha Penyayang, serta salawat dan salam kepada junjungan kita baginda Rasulullah Muhammad Saw, sebagai suri tauladan (*Uswatun Hasanah*) dan peletak pertama pendidikan agama Islam demi keselamatan umat manusia di dunia dan di akhirat. Berkat hidayah dan rahmat-Nya kepada penulis sehingga tesis yang berjudul “*Strategi Pembelajaran Berbasis Kecerdasan Jamak pada Mata Pelajaran Pendidikan Agama Islam dan Budi Pekerti di SMP Negeri 3 Sengkang Kabupaten Wajo*”, dapat terselesaikan dengan baik guna memenuhi salah satu syarat dalam menyelesaikan studi pada Pascasarjana Universitas Islam Negeri (UIN) Alauddin Makassar.

Penyusunan tesis ini, mengalami berbagai hambatan dan rintangan, namun berkat motivasi dan bantuan dari berbagai pihak serta kerja keras yang disertai doa, sehingga penulisan tesis ini dapat diselesaikan. Karena itu ucapan syukur kepada:

1. Kedua orang tua tersayang, yaitu Bapak **Muh. Gamal Alka** dan Ibu **Hj. St. Zainab** yang telah mengasuh, mendidik, membesarkan, dan membiayai serta mendoakan penulis sejak kecil sampai dewasa dengan penuh keikhlasan.
2. **Prof. Dr. H. Musafir Pababbari. M.Si.** selaku Rektor UIN Alauddin Makassar, serta seluruh jajarannya.

3. **Prof. Dr. Sabri Samin, M.Ag.**, selaku Direktur Program Pascasarjana UIN Alauddin Makassar, serta para staf yang senantiasa memberikan pelayanan administrasi selama menempuh perkuliahan hingga penyelesaian tesis ini.
4. **Prof. Dr. Achmad Abu Bakar, M.Ag.**, sebagai wakil direktur yang telah memfasilitasi selama menempuh pendidikan sampai penyelesaian tesis di Pascasarjana UIN Alauddin Makassar.
5. **Prof. Dr. H. M. Sattu Alang, M.A.** dan **Dr. Misykat Malik Ibrahim, M.Si.**, keduanya bertindak selaku Promotor dan Kopromotor, yang telah membimbing dan memotivasi dalam tahap penyelesaian tesis ini.
6. **Dr. Muhammad Yaumi, M.Hum.**, **M.A.** dan **Hj. Ulfiani Rahman, M.Si., Ph.D.**, sebagai Penguji I dan Penguji II atas saran-saran dan masukan serta bimbingannya selama perkuliahan hingga penyelesaian tesis ini.
7. **Dr. H. Kamaluddin Abunawas, M.Ag.** selaku Orang Tua kamiselama kuliah di UIN Alauddin Makassar yang telah memberikan motivasi, dukungan, bantuan, kemudahan dalam bidang administrasi dan lain-lain, sehingga dapat menyelesaikan studi dengan baik.
8. **Umar Muhadi, S.Pd, MM** selaku Kepala Sekolah dan **Hj. Besse Murniati, S.Pd** selaku Guru Pendidikan Agama Islam dan Budi Pekerti dan semua warga SMP Negeri 3 Sengkang, yang telah memberi izin dan memberikan informasi terkait penelitian tesis.
9. **Sanulyakin, S.Pd, MM** Kepala Sekolah dan guru-guru SDN 361 Lampulung, yang merupakan rekan seprofesi dimana mengabdikan diri sebagai pendidik telah memberi izin, bantuan, dan dukungan untuk menyelesaikan studi.

10. **Semua guru-guru** mulai dari Tk As'adiyah 1 Pusat Sengkang, SDA 1-2 Pusat Sengkang, Mts As'adiyah Puteri 2 Pusat Sengkang, SMA Negeri 2 Sengkang, dosen STAI As'adiyah Sengkang, Pendidikan Profesi Guru (PPG) UIN Alauddin Makassar dan Pascasarjana UIN Alauddin Makassar yang telah memberikan ilmu, teladan dan motivasi, sehingga dapat menyelesaikan studi.
11. **Musabbiha, S.Sos, Muh.Ridha, Muhaiminah, Fifi Azizah dan Ira Zakiyah,** Selaku adik yang telah memberi semangat dan doa, serta semua keluarga yang telah membantu materi, dukungan dan doa, selama penyelesaian tesis ini.
12. **Segenap sahabat mahasiswa/i kelas Sengkang,** yang turut memberikan dukungan dan saran-saran selama kegiatan penyusunan tesis ini,
13. Semua pihak yang telah memberikan bantuan berupa informasi dan saran yang tidak disebutkan namanya satu persatu.

Kepada semua pihak yang telah disebutkan, semoga diberikan imbalan pahala yang berlipat ganda di sisi-Nya. Akhirnya semoga tesis ini bermanfaat untuk agama, bangsa dan negara. Amin Ya Rabbal 'Alamin.

Wa Billahi Taufiq Wassa'adah

Wassalamu Alaikum Wr. Wb.

Makassar, 21 September 2018

Penulis,

MULTASAM GAMAL
NIM. 80200215030

DAFTAR ISI

JUDUL	i
PERNYATAAN KEASLIAN TESIS.....	ii
PENGESAHAN	iii
KATA PENGANTAR	iv
DAFTAR ISI	vii
DAFTAR TABEL, GAMBAR& BAGAN.....	ix
PEDOMAN TRANSLITERASI.....	x
ABSTRACT.....	xv
ABSTRAK.....	xvi
BAB I PENDAHULUAN	1-18
A. Latar Belakang Masalah	1
B. Fokus Penelitian dan Deskripsi Fokus.....	9
C. Rumusan Masalah.....	11
D. Kajian Pustaka	12
E. Tujuan dan Kegunaan Penelitian.....	15
BAB II TINJAUAN TEORETIS.....	18-51
A. Strategi pembelajaran	18
1. Pengertian Strategi Pembelajaran	18
2. Komponen-komponen Strategi Pembelajaran.....	21
B. Kecerdasan Jamak.....	22
1. Pengertian Kecerdasan Jamak	22
2. Jenis-jenis Kecerdasan Jamak.....	24
C. Strategi Pembelajaran Berbasis Kecerdasan Jamak dapat Membentuk Kreativitas Peserta didik	29
1. Pengertian Kreativitas.....	33
2. Teknik-teknik Berpikir Kreatif	36
3. Faktor-faktor yang Memengaruhi Kreativitas	44
D. Pendidikan Agama Islam dan Budi Pekerti	45
1. Pengertian Pendidikan Agama Islam.....	45
2. Pengertian Budi Pekerti.....	48
3. Tujuan Pendidikan Agama Islam dan Budi Pekerti	49
E. Kerangka Konseptual.....	50

BAB III	METODOLOGI PENELITIAN.....	52-61
	A. Jenis dan Lokasi Penelitian	52
	B. Pendekatan Penelitian.....	53
	C. Sumber Data.....	54
	D. Metode Pengumpulan Data.....	55
	E. Instrumen Penelitian	57
	F. Teknik Pengolahan dan Analisis Data	59
	G. Pengujian Keabsahan Data.....	61
BAB IV	HASIL DAN PEMBAHASAN.....	62-105
	A. Gambaran Umum Lokasi Penelitian.....	62
	B. Kegiatan Pembelajaran pada Mata Pelajaran Pendidikan Agama Islam dan Budi Pekerti di SMP Negeri 3 Sengkang.....	65
	C. Kegiatan Pembelajaran Berbasis Kecerdasan Jamak pada Mata Pelajaran Pendidikan Agama Islam dan Budi Pekerti di SMP Negeri 3 Sengkang.....	71
	D. Hasil Penerapan Strategi Pembelajaran Berbasis Kecerdasan Jamak pada Mata Pelajaran Pendidikan Agama Islam dan Budi Pekerti di SMP Negeri 3 Sengkang.....	96
BAB V	PENUTUP.....	106-107
	A. Kesimpulan	106
	B. Implikasi Penelitian	107
	DAFTAR PUSTAKA.....	108
	LAMPIRAN.....	111
	DAFTAR RIWAYAT HIDUP	267

DAFTAR TABEL

Tabel 4.1	Keadaan Peserta Didik SMP Negeri 3 Sengkang	65
Tabel 4.2	Jenis Kecerdasan Jamak dan Strategi yang digunakan.....	75
Tabel 4.3	Bentuk penilaian sikap peserta didik	94
Tabel 4.4	Penilaian Kognitif, Sikap dan Psikomotorik	95
Tabel 4.5	Hasil Penerapan Strategi Pembelajaran Berbasis Kecerdasan Jamak	98

DAFTAR GAMBAR

Gambar 1	Kegiatan <i>Zona Alfa</i> Guru Bercerita.....	72
Gambar 2	Kegiatan Kecerdasan <i>Linguistik</i>	78
Gambar 3	Kegiatan Kecerdasan Matematis-Logis.....	80
Gambar 4	Kegiatan Kecerdasan Visual-Spasial	81
Gambar 5	Kegiatan Kecerdasan Kinestetik.....	82
Gambar 6	Kegiatan Kecerdasan Musikal	83
Gambar 7	Kegiatan Kecerdasan Interpersonal	85
Gambar 8	Kegiatan Kecerdasan Intrapersonal	87
Gambar 9	Kegiatan Kecerdasan Naturalis.....	89
Gambar 10	Kegiatan Kecerdasan Eksistensial	91
Gambar 11	Hasil Karya/Produk Peserta Didik	105

DAFTAR BAGAN

Bagan 2.1	Kerangka Konseptual	51
-----------	---------------------------	----

PEDOMAN TRANSLITERASI

A. *Transliterasi Arab-Latin*

Daftar huruf bahasa Arab dan transliterasinya ke dalam huruf Latin dapat dilihat di bawah ini:

1. Konsonan

Huruf Arab	Nama	Huruf Latin	Nama
ا	Alif	tidak dilambangkan	tidak dilambangkan
ب	Ba	B	Be
ت	Ta	T	Te
ث	ša	š	es (dengan titik di atas)
ج	Jim	J	Je
ح	ḥa	ḥ	ha (dengan titik di bawah)
خ	Kha	Kh	ka dan ha
د	Dal	D	De
ذ	Žal	Ž	zet (dengan titik di atas)
ر	Ra	R	Er
ز	Zai	Z	Zet
س	Sin	S	Es
ش	Syin	Sy	es dan ye
ص	šad	š	es (dengan titik di bawah)
ض	ḍad	ḍ	de (dengan titik di bawah)
ط	ṭa	ṭ	te (dengan titik di bawah)
ظ	za	z	zet (dengan titik di bawah)
ع	‘ain	‘	apostrof terbalik
غ	Gain	G	Ge
ف	Fa	F	Ef
ق	Qaf	Q	Qi
ك	Kaf	K	Ka
ل	Lam	L	El
م	Mim	M	Em
ن	Nun	N	En
و	Wau	W	We
هـ	Ha	H	Ha
ء	hamzah	’	Apostrof
ي	Ya	Y	Ye

Hamzah (ء) yang terletak di awal kata mengikuti vokalnya tanpa diberi tanda apa pun. Jika ia terletak di tengah atau di akhir, maka ditulis dengan tanda (’).

2. Vokal

Vokal bahasa Arab, seperti vokal bahasa Indonesia, terdiri atas vokal tunggal atau monoftong dan vokal rangkap atau diftong.

Vokal tunggal bahasa Arab yang lambangnya berupa tanda atau harakat, transliterasinya sebagai berikut:

Tanda	Nama	Huruf Latin	Nama
اَ	<i>fathah</i>	A	A
اِ	<i>Kasrah</i>	I	I
اُ	<i>dammah</i>	U	U

Vokal rangkap bahasa Arab yang lambangnya berupa gabungan antara harakat dan huruf, transliterasinya berupa gabungan huruf, yaitu:

Tanda	Nama	Huruf Latin	Nama
اِي	<i>fathah dan ya</i>	Ai	a dan i
اُو	<i>fathah dan wau</i>	Au	a dan u

Contoh :

كَيْفَ : *kaifa*

هَوَّلَ : *hauला*

3. Maddah

Maddah atau vokal panjang yang lambangnya berupa harakat dan huruf, transliterasinya berupa huruf dan tanda, yaitu:

Harakat dan Huruf	Nama	Huruf dan Tanda	Nama
اَ... / اِ... / اُ...	<i>fathah dan alif</i> atau <i>ya</i>	Ā	a dan garis di atas
اِي	<i>kasrah dan ya</i>	Ī	i dan garis di atas
اُو	<i>dammah dan wau</i>	Ū	u dan garis di atas

Contoh:

مَاتَ : *māta*

رَمَى : *ramā*

قِيلَ : *qīla*

يَمُوتُ : *yamūtu*

4. *Ta marbūṭah*

Transliterasi untuk *ta marbūṭah* ada dua, yaitu *ta marbūṭah* yang hidup atau mendapat harakat *fathah*, *kasrah*, dan *dammah*, transliterasinya adalah [t]. Sedangkan *ta marbūṭah* yang mati atau mendapat harakat sukun, transliterasinya adalah [h].

Kalau pada kata yang berakhir dengan *ta marbūṭah* diikuti oleh kata yang menggunakan kata sandang *al-* serta bacaan kedua kata itu terpisah, maka *ta marbūṭah* itu ditransliterasikan dengan ha [h].

Contoh:

رَوْضَةُ الْأَطْفَالِ : *rauḍah al-aṭfāl*

الْمَدِينَةُ الْفَاضِلَةُ : *al-madīnah al-fāḍilah*

الْحِكْمَةُ : *al-ḥikmah*

5. *Syaddah (Tasydīd)*

Syaddah atau *tasydīd* yang dalam sistem tulisan Arab dilambangkan dengan sebuah tanda *tasydīd* (ّ), dalam transliterasi ini dilambangkan dengan perulangan huruf (konsonan ganda) yang diberi tanda *syaddah*.

Contoh:

رَبَّنَا : *rabbanā*

نَجَّيْنَا : *najjainā*

الْحَقُّ : *al-ḥaqq*

الْحَجُّ : *al-ḥajj*

نُعَمَّ : *nu‘‘ima*

عُدُوْا : *‘aduwwun*

Jika huruf *ber-tasydīd* di akhir sebuah kata dan didahului oleh huruf *kasrah* (ِ), maka ia ditransliterasi seperti huruf *maddah* (ī).

Contoh:

عَلَى : ‘Alī (bukan ‘Aliyy atau ‘Aly)

عَرَبِيٌّ : ‘Arabī (bukan ‘Arabiyy atau ‘Araby)

6. *Kata Sandang*

Kata sandang dalam sistem tulisan Arab dilambangkan dengan huruf *al* (*aliflamma‘rifah*). Dalam pedoman transliterasi ini, kata sandang ditransliterasi seperti biasa, *al-*, baik ketika ia diikuti oleh huruf syamsiah maupun huruf qamariah. Kata sandang tidak mengikuti bunyi huruf langsung yang mengikutinya. Kata sandang ditulis terpisah dari kata yang mengikutinya dan dihubungkan dengan garis mendatar (-).

Contoh:

الشَّمْسُ : *al-syamsu* (bukan *asy-syamsu*)

الزَّلْزَلَةُ : *al-zalzalāh*

الفلسفة : *al-falsafah*

البلاد : *al-bilādu*

7. Hamzah

Aturan transliterasi huruf hamzah menjadi apostrof (') hanya berlaku bagi hamzah yang terletak di tengah dan akhir kata. Namun, bila hamzah terletak di awal kata, ia tidak dilambangkan, karena dalam tulisan Arab ia berupa alif.

Contoh:

تَأْمُرُونَ : *ta'murūna*

النَّوْءُ : *al-nau'*

سَيِّءٌ : *syai'un*

أَمْرٌ : *umirtu*

8. Penelitian Kata Arab yang Lazim digunakan dalam Bahasa Indonesia

Kata, istilah atau kalimat Arab yang ditransliterasi adalah kata, istilah atau kalimat yang belum dibakukan dalam bahasa Indonesia. Kata, istilah atau kalimat yang sudah lazim dan menjadi bagian dari pembendaharaan bahasa Indonesia, atau sudah sering ditulis dalam tulisan bahasa Indonesia, tidak lagi ditulis menurut caratransliterasi di atas. Misalnya kata *Al-Qur'an* (dari *al-Qur'ān*), *Sunnah*, *khusus* dan *umum*. Namun, bila kata-kata tersebut menjadi bagian dari satu rangkaian teks Arab, maka mereka harus ditransliterasi secara utuh.

Contoh:

FīZilāl al-Qur'ān

Al-Sunnah qabl al-tadwīn

Al-'Ibārāt bi 'umūm al-lafẓ lā bi khuṣūṣ al-sabab

9. Lafẓ al-Jalālah (الله)

Kata "Allah" yang didahului partikel seperti huruf *jarr* dan huruf lainnya atau berkedudukan sebagai *muḍāf ilaih* (frasa nominal), ditransliterasi tanpa huruf hamzah.

Contoh:

بِاللَّهِ *billāh* دِينُ اللَّهِ *dīnullāh*

Adapun *ta marbūṭah* di akhir kata yang disandarkan kepada *lafẓ al-jalālah*, ditransliterasi dengan huruf [t]. Contoh:

هُم فِي رَحْمَةِ اللَّهِ *hum fī raḥmatillāh*

10. Huruf Kapital

Walau sistem tulisan Arab tidak mengenal huruf kapital (*All Caps*), dalam transliterasinya huruf-huruf tersebut dikenai ketentuan tentang penggunaan huruf kapital berdasarkan pedoman ejaan Bahasa Indonesia yang berlaku (EYD). Huruf kapital, misalnya, digunakan untuk menuliskan huruf awal nama diri (orang, tempat,

bulan) dan huruf pertama pada permulaan kalimat. Bila nama diri didahului oleh kata sandang (al-), maka yang ditulis dengan huruf kapital tetap huruf awal nama diri tersebut, bukan huruf awal kata sandangnya. Jika terletak pada awal kalimat, maka huruf A dari kata sandang tersebut menggunakan huruf kapital (Al-). Ketentuan yang sama juga berlaku untuk huruf awal dari judul referensi yang didahului oleh kata sandang al-, baik ketika ia ditulis dalam teks maupun dalam catatan rujukan (CK, DP, CDK, dan DR).

Contoh:

Wa mā Muḥammadun illā rasūl

Inna awwala baitin wuḍi‘a linnāsi lallaẓī bi Bakkata mubārakan

Syahrū Ramaḍān al-laẓī unzila fih al-Qur‘ān

Naṣīr al-Dīn al-Ṭūsī

Abū Naṣr al-Farābī

Al-Gazālī

Al-Munqiz min al-Ḍalāl

Jika nama resmi seseorang menggunakan kata Ibnu (anak dari) dan Abū (bapak dari) sebagai nama kedua terakhirnya, maka kedua nama terakhir itu harus disebutkan sebagai nama akhir dalam daftar pustaka atau daftar referensi. Contohnya:

Abū al-Walīd Muḥammad ibnu Rusyd, ditulis menjadi: Ibnu Rusyd, Abū al-Walīd Muḥammad (bukan: Rusyd, Abū al-Walīd Muḥammad Ibnu)
 Naṣr Ḥāmid Abū Zaid, ditulis menjadi: Abū Zaid, Naṣr Ḥāmid (bukan: Zaid, Naṣr Ḥāmid Abū)

B. *Daftar Singkatan*

Beberapa singkatan yang dibakukan adalah:

swt.	= <i>subḥānahū wa ta‘āla</i>
saw.	= <i>ṣallallāhu ‘alaihi wa sallam</i>
QS .../...: 4	= Contoh: Q.S. al-Baqarah/2: 4
PAI	= Pendidikan Agama Islam
K.13	= Kurikulum 2013
KTSP	= Kurikulum Tingkat Satuan Pendidikan
SMP	= Sekolah Menengah Pertama
UU RI	= Undang-undang Republik Indonesia
IQ	= Intelektual Question
RPP	= Rencana Pelaksanaan Pembelajaran

ABSTRACT

NAME : MULTASAM GAMAL
STUDENT REG. NO. : 80200215030
DEPARTMENT : ISLAMIC EDUCATION
TITLE : A Multiple Intelligence-Based Learning Strategy on the Subjects of Islamic Education and Character at State Junior High School 3 Sengkang of Wajo Regency

The main issue of the study was how the multiple intelligence-based learning strategy on the subjects of Islamic Education and Character at State Junior High School 3 Sengkang, which can be elaborated into 3 sub-issues, namely: 1) How is the implementation of learning strategies on the subjects of Islamic Education and Character at State Junior High School 3 Sengkang?, 2) How is the process of the multiple intelligence-based learning strategy on the subjects of Islamic Education and Character at State Junior High School 3 Sengkang?, 3) How are the implementation results of the multiple intelligence-based learning strategy on the subjects of Islamic Education and Character at State Junior High School 3 Sengkang,?

The study was qualitative research employing the phenomenological approach and pedagogical as well as psychological studies. The data sources were the Principal, Teachers of Islamic Education and Character, and learners. Observation, interview and documentation were utilized in collecting the data which then analyzed using data reduction measures, data display, and drawing conclusions.

The results of the study revealed that 1) the implementation learning strategy on the subjects of Islamic Education and Character still use 5M is monitoring, asking, experimenting, associating and communicating. 2) the processes of multiple intelligence-based learning strategy were: learning implementation consisting of preliminary activities (apperception and motivation) covering the activities of alpha zone, warmer, pre-teach and scene setting, the core activities were the students' activities facilitated to learning through the nine types of intelligence, namely linguistic/language, mathematics-logical, visual-spatial, kinesthetic, musical, interpersonal, intrapersonal, naturalistic, and existential/spiritual, and the learning appraisal performed authentically using three domains: cognitive, affective, and psychomotor; 3) the implementation results of the multiple intelligence-based learning strategy could make the students creative which were developed through the personal aspect such as appreciation to students in the form of reinforcement, the stimulus aspect i.e. asking students to have a mutual appreciation of opinions, the process aspect i.e. inviting students to think and deduce over the results of problems accomplishment using their imagination, and product aspect i.e. the works of wall displays.

The implications of the study were 1) the teachers could develop the nine types of intelligence and creativity of each of the learning activities, 2) the students were expected to always be eager to develop their intelligence and creativity as well as willing to learn to develop other types of intelligence that they did not possess and continue to practice to be more creative.

ABSTRAK

NAMA : MULTASAM GAMAL
NIM : 80200215030
JURUSAN : PENDIDIKAN AGAMA ISLAM
JUDUL : Strategi Pembelajaran Berbasis Kecerdasan Jamak pada Mata Pelajaran Pendidikan Agama Islam dan Budi Pekerti di SMP Negeri 3 Sengkang Kabupaten Wajo

Pokok masalah penelitian ini adalah bagaimana strategi pembelajaran berbasis kecerdasan jamak pada mata pelajaran pendidikan agama Islam dan budi pekerti di SMP Negeri 3 Sengkang, maka dapat dirumuskan 3 sub masalah yaitu: 1) Bagaimana pelaksanaan strategi pembelajaran pada mata pelajaran pendidikan agama Islam dan budi pekerti di SMP Negeri 3 Sengkang?, 2) Bagaimana proses strategi pembelajaran berbasis kecerdasan jamak pada mata pelajaran pendidikan agama Islam dan budi pekerti di SMP Negeri 3 Sengkang?, 3) Bagaimana hasil penerapan strategi pembelajaran berbasis kecerdasan jamak pada mata pelajaran pendidikan agama Islam dan budi pekerti di SMP Negeri 3 Sengkang?.

Penelitian ini merupakan penelitian kualitatif dengan pendekatan penelitian yang digunakan adalah fenomenologis dan studi/keilmuan terdiri dari pedagogis dan psikologis. Adapun sumber data penelitian ini adalah Kepala Sekolah, Guru Pendidikan Agama Islam dan Budi Pekerti, dan peserta didik. Teknik pengumpulan data dalam penelitian ini adalah observasi, wawancara dan dokumentasi. Teknik analisis data dalam penelitian ini menggunakan langkah-langkah reduksi data, display data dan penarikan kesimpulan.

Hasil penelitian menunjukkan bahwa 1) Pelaksanaan strategi pembelajaran pendidikan agama Islam masih menggunakan 5 M yaitu mengamati, menanya, mengumpulkan informasi, mengasosiasi, dan mengkomunikasikan. 2) Proses strategi pembelajaran berbasis kecerdasan jamak yaitu: pelaksanaan pembelajaran terdiri dari kegiatan pendahuluan (apersepsi dan motivasi) terdiri dari kegiatan *zona alfa*, *warm-up*, *pre-teach* dan *scene setting*, kegiatan inti adalah kegiatan peserta didik difasilitasi untuk belajar melalui kesembilan jenis kecerdasan yaitu kecerdasan *linguistik*/bahasa, matematis-logis, visual-spasial, kinestetik, musikal, interpersonal, intrapersonal, naturalistik, dan eksistensial/spiritual, dan penilaian pembelajaran dilakukan secara autentik dengan menggunakan 3 ranah yaitu: kognitif, afektif, dan psikomotorik. 3) Hasil penerapan strategi pembelajaran berbasis kecerdasan jamak dapat membentuk kreativitas peserta didik yang dikembangkan melalui aspek pribadi dalam bentuk penghargaan kepada peserta didik berupa penguatan, aspek pendorong dalam bentuk mengajak peserta didik untuk saling menghargai hasil pendapat, aspek proses berupa mengajak peserta didik untuk berpikir dan menyimpulkan kembali hasil penyelesaian masalah menggunakan imajinasi mereka dan aspek produk dalam bentuk hasil karya yang berupa pajangan dinding.

Implikasi dari penelitian ini adalah 1) bagi guru dapat mengembangkan kesembilan jenis kecerdasan dan kreativitas pada setiap pertemuan pembelajaran. 2) bagi peserta didik diharapkan selalu bersemangat untuk mengembangkan kecerdasan dan kreativitas yang dimilikinya serta bersedia belajar untuk menumbuhkan jenis kecerdasan lain yang belum dimilikinya dan terus berlatih agar lebih kreatif lagi.

BAB I

PENDAHULUAN

A. Latar Belakang Masalah

Presentasi terbesar maju mundurnya kualitas pendidikan ditentukan oleh kualitas pembelajaran seorang guru. Kesadaran guru dengan totalitas yang tinggi, dalam arti sarat dengan integritas dan antusiasme yang baik, cenderung menghasilkan kualitas pembelajaran yang diharapkan. Sebaliknya lemahnya komitmen dan kesungguhan guru sebagai insan pembelajar akan berakibat menurun dan melemahnya layanan pembelajaran terhadap peserta didik.

Salah satu unsur penting menuju guru yang profesional adalah kemauan guru untuk terus belajar, agar menjadi guru yang berilmu, kreatif, dan berakhlakul karimah, serta bertanggung jawab terhadap keberhasilan pekerjaannya. Guru sebagai seorang pembelajar yang senantiasa mengeksplorasi setiap informasi dan pengetahuan, tentunya diperlukan strategi yang jitu agar dapat memahami karakteristik peserta didik yang berbeda-beda. Karakteristik ini terkait dengan aspek fisik, intelektual, sosial, emosional, moral, dan latar belakang sosial budaya. Untuk itu, melalui strategi pembelajaran berbasis kecerdasan jamak, guru dapat memahami karakteristik, jenis-jenis kecerdasan yang dimiliki oleh masing-masing peserta didik dan dapat membentuk kreativitasnya, sehingga pembelajaran yang dilakukan sesuai dengan kecerdasan, minat dan kebutuhan peserta didik.

Namun kenyataannya, masih banyak guru yang tidak memahami jenis kecerdasan dan karakteristik peserta didik. Akibatnya pembelajaran yang dilakukan hanya berdasarkan strategi yang dikuasainya saja tanpa memperhatikan kebutuhan peserta didik, sehingga peserta didik merasa jenuh dan kurang memperhatikan pembelajaran. Pentingnya menguasai karakteristik peserta didik agar pembelajaran dilaksanakan secara efektif dan efisien, serta terhindar dari kesalahan-kesalahan mendidik yang merugikan perkembangan kepribadian peserta didik tersebut.

Penguasaan karakteristik peserta didik ini sangat penting bagi guru karena bermanfaat untuk kepentingan proses pembelajaran disekolah. Adapun manfaat yang diperoleh jika guru mengetahui karakteristik peserta didik diantaranya:

1. Gambaran yang lengkap dan terinci tentang kemampuan awal peserta didik, yang berfungsi sebagai Prere kuisit bagi bahan baru yang akan disampaikan.
2. Gambaran tentang luas dan jenis pengalaman yang telah dimiliki oleh peserta didik.
3. Latar belakang sosial kultur para peserta didik, termasuk latar belakang keluarga, seperti tingkat pendidikan orang tua, tingkat sosial ekonomi, dan dimensi-dimensi kehidupan lainnya yang melatarbelakangi perkembangan sosial, emosional dan mental mereka.
4. Tingkat pertumbuhan dan perkembangan peserta didik, baik jasmaniah maupun rohaniah, aspirasi dan kebutuhan peserta didik.
5. Tingkat penguasaan pengetahuan yang telah diperoleh oleh peserta didik sebelumnya.
6. Tingkat penguasaan bahasa peserta didik, baik lisan maupun tulisan.
7. Sikap dan nilai yang menjiwai peserta didik.¹

Berdasarkan manfaat tersebut jelas bahwa dengan menguasai karakteristik peserta didik, guru dapat merencanakan dan melaksanakan pembelajaran berbasis kecerdasan jamak yang membantu berbagai aspek perkembangan peserta didik meliputi aspek: kognitif, psikomotorik, afektif, kreativitas, emosi, bakat, hubungan sosial, kemandirian, bahasa dan moral. Sehingga metode, media, alat dan sumber belajar yang digunakan sesuai dengan kebutuhan peserta didik.

¹Nur Irwanto dan Yusuf Suryana, *Kompetensi Pedagogik* (Cet.I; Surabaya: Genta Group Production, 2016), h. 8.

Menghadapi tantangan profesionalitas tersebut, guru perlu berfikir secara antisipatif dan proaktif. Artinya, guru harus melakukan pembaruan ilmu dan pengetahuan yang dimilikinya secara terus menerus, agar dapat membantu peserta didik untuk mengembangkan bakat, minat, kreativitas dan kemampuan peserta didik secara optimal, sehingga peserta didik dapat mewujudkan dirinya dan berfungsi sepenuhnya sesuai dengan kebutuhan pribadinya dan kebutuhan masyarakat.² Hal ini sesuai dengan firman Allah dalam *QS al-Zumar/39: 9*

قُلْ هَلْ يَسْتَوِي الَّذِينَ يَعْلَمُونَ وَالَّذِينَ لَا يَعْلَمُونَ إِنَّمَا يَتَذَكَّرُ أُولُو الْأَلْبَابِ

Terjemahan:

Katakanlah: "Adakah sama orang-orang yang mengetahui dengan orang-orang yang tidak mengetahui?" Sesungguhnya orang yang berakallah yang dapat menerima pelajaran.³

Penjelasan tafsir kata *يَعْلَمُونَ* adalah siapapun yang memiliki pengetahuan – apapun pengetahuan itu – pasti tidak sama dengan orang tidak yang memiliki ilmu pengetahuan. Ilmu pengetahuan yang dimaksud adalah pengetahuan yang bermanfaat, yang menjadikan seseorang mengetahui hakikat sesuatu lalu menyesuaikan diri dan mengamalkannya. Kata *يَتَذَكَّرُ* mengisyaratkan banyak pelajaran yang dapat diperoleh oleh *Ulul Albāb*⁴. Ini berarti bahwa selain mereka pun dapat memperoleh pelajaran, tetapi tidak sebanyak *Ulul Albāb*.⁵

²Utami Munandar, *Pengembangan Kreativitas Anak Berbakat* (Jakarta: Gramedia Pustaka Utama, 2003), h.6

³Kementrian Agama RI, *Al-Qur'an dan Terjemahnya (Edisi Discmpurnakan)* Jilid I, (Jakarta: Departemen Agama RI, 2010), h.459.

⁴*Ulul Albab* adalah orang-orang yang cerah pikirannya.

⁵M.Quraish Shihab, *Tafsir Al Misbah: pesan, kesan dan keserasian Al-Qur'an Vol.15* (Jakarta: Lentera Hati 2002) h.197.

Berdasarkan penjelasan tersebut dapat ditarik kesimpulan bahwa jelas perbedaan antara orang yang berilmu dengan orang yang tidak berilmu. Orang yang berilmu dimaksudkan dalam ayat tersebut adalah orang dapat mengambil pelajaran/hikmah dari ilmu tersebut kemudian mereka mengamalkannya. Berbeda dengan orang yang tidak berilmu, mereka tidak bisa mengambil pelajaran dari ilmu yang diperoleh dan tidak pula mengamalkannya.

Sementara itu, penyelenggaraan pendidikan di Indonesia, sekolah pada umumnya hanya ditujukan kepada peserta didik yang berkemampuan rata-rata, Dengan demikian, peserta didik yang berkategori di luar rata-rata itu (sangat pintar dan sangat bodoh) tidak mendapat kesempatan yang memadai untuk berkembang sesuai dengan kapasitasnya.⁶ Bagi Gardner, tidak ada anak yang bodoh, yang ada anak yang berbakat pada suatu atau beberapa jenis kecerdasan. Kecerdasan anak bukan hanya didasarkan pada skor IQ semata, melainkan dengan ukuran: kemampuan menyelesaikan masalah yang terjadi dalam kehidupan individu, kemampuan menghasilkan persoalan-persoalan baru untuk diselesaikan, kemampuan menciptakan sesuatu atau memberikan penghargaan dalam budaya seseorang.⁷

Menurut Gardner, kalau seorang peserta didik dihadapkan suatu masalah, pada akhirnya mereka bukan hanya sekadar memecahkan masalah, tetapi juga belajar sesuatu yang baru, karena pemecahan masalah memegang peranan penting dalam proses pembelajaran.⁸

⁶Muhibbin Syah, *Psikologi Belajar* (Jakarta: PT. Raja Grafindo Persada, 2004), h. 182.

⁷Hamzah B.Uno dan Masri Kuadrat, *Mengelola Kecerdasan dalam Pembelajaran* (Cet.1; Jakarta: Bumi Aksara, 2009), h.42.

⁸E. Mulyasa, *Menjadi Guru Profesional* (Bandung: PT. Remaja Rosda Karya, 2005), h.111.

Berdasarkan beberapa pendapat tersebut dapat disimpulkan bahwa semakin tinggi kemampuan (kecerdasan) pemecahan masalah peserta didik, maka semakin tinggi pula kreativitas peserta didik tersebut. Jadi pada dasarnya, semua peserta didik kreatif. Selama mereka bisa berpikir dengan baik, maka dia kreatif. Kreatif merupakan proses berpikir untuk menghasilkan sesuatu. Menghasilkan bukan berarti dari yang tidak ada menjadi ada, kita bisa menghasilkan metode baru, bentuk baru, format baru, dan sebagainya, yang penting ditinjau dari segi pendidikan bahwa bakat kreatif itu dapat ditingkatkan atau dikembangkan karena itu perlu dipupuk sejak dini.

Zaman sekarang yang sangat dibutuhkan ternyata bagaimana kualitas sumber daya manusia (SDM) peserta didik, mampu membaca perkembangan situasi dan menyelesaikan masalah dalam kehidupan sehari-hari. Albert Einstein, ketika ditanya oleh wartawan tentang besaran kecepatan cahaya yang ditemukan, Einstein langsung menjawab dengan mengatakan, “Cari saja dibuku saya, otak saya tidak digunakan untuk menghafal, tetapi digunakan untuk berpikir”.⁹ Untuk itu guru harus terus melatih peserta didiknya, untuk berpikir menyelesaikan masalah yang dihadapi dalam kehidupan sehari-hari. Karena kreativitas merupakan salah satu sumber kecerdasan seseorang.

Selama ini proses pembelajaran Pendidikan Agama Islam dan Budi Pekerti belum memberikan ruang kreativitas pada peserta didik. Hal ini dapat dilihat dari kenyataan yang terjadi di sekolah, guru masih menggunakan paradigma lama dalam pembelajaran, mengubah kebiasaan mengajar tanpa media, menjadi kreatif dengan media juga harus timbul dari diri guru itu sendiri, mengubah kendala menjadi

⁹Munif Chatib, *Gurunya Manusia: Menjadikan Semua Anak Istimewa dan Semua Anak Juara* (Cet III; Bandung: Kaifa, 2011), h.129.

tantangan yang harus dijalani dan diusahakan oleh guru dalam proses pembelajaran. Untuk mengubah pola pikir guru bukan tentang bagaimana guru mengajar tetapi bagaimana peserta didik belajar.

Salah satu strategi yang dapat membantu guru saat melakukan pembelajaran dikelas adalah strategi pembelajaran berbasis kecerdasan jamak atau lebih dikenal dengan sebutan *multiple intelligences*. Strategi pembelajaran yang berbasis kecerdasan jamak adalah sebuah strategi guru yang menekankan pada beberapa kecerdasan peserta didik diantaranya kecerdasan berbahasa, logis matematis, visual-spasial, musik, interpersonal, intrapersonal, natural, kinestetik, dan eksistensial-spiritual.

Penggunaan strategi pembelajaran berbasis kecerdasan jamak, peserta didik yang tidak nyaman atau tidak tertarik mengikuti pelajaran, tiba-tiba menjadi luar biasa tertarik. Kondisi peserta didik itulah yang merupakan spesial moment. Peserta didik senantiasa penasaran dan bertanya besok belajar apa lagi ya? atau besok menolong siapa lagi ya? karena proses pelajaran selalu diawali dengan scene setting (aktivitas awal yang dilakukan guru untuk membangun konsep awal pembelajaran) yang mengajak peserta didik untuk memahami, menyelamatkan, dan menolong sesuatu. Hal ini akan menanamkan karakter penolong di dalam jiwa peserta didik. Bukan hanya itu karakter-karakter yang lain juga bisa ditanamkan dalam kehidupan keseharian peserta didik.

Hal ini, tentu tidak lepas dari keikhlasan dan kesadaran seorang guru melakukan perbaikan dalam pembelajaran. Dengan strategi pembelajaran berbasis kecerdasan jamak guru semakin terpancar keyakinannya menemukan suatu strategi yang menyenangkan dalam pembelajaran sehingga semakin trampil dan kreatif, serta rendah hati karena setiap hari menemukan hal-hal yang luar biasa dalam

proses pembelajaran yang diharapkan. Akan tetapi tidak semua guru setuju dan menyukai strategi pembelajaran berbasis kecerdasan jamak karena sebagian guru masih memiliki paradigma lama dan tidak mengajar dengan hati, tapi karena untuk memenuhi kebutuhan semata.

SMP Negeri 3 Sengkang, dalam hal ini yang menjadi obyek penelitian adalah suatu lembaga yang cukup maju dengan standar nasional dan tenaga pendidiknya pun mayoritas dari lulusan S1. Dari observasi yang pernah peneliti lakukan, di SMP Negeri 3 Sengkang, mengamati bahwa kegiatan pembelajaran di kelas cukup bagus, kegiatan belajar mengajar di kelas tidak hanya berpusat pada guru, tapi juga berpusat pada peserta didik, dimana peserta ikut berperan aktif dalam proses kegiatan pembelajaran. Para gurunya pun sudah profesional, karena mereka menggunakan beragam metode atau model pembelajaran, termasuk guru bidang studi pendidikan agama Islam dan budi pekerti. Untuk peserta didiknya sendiri, berdasarkan pengamatan, tergolong cukup kreatif.

Berdasarkan observasi awal penelitian ini, melakukan wawancara dengan guru dan peserta didik SMP Negeri 3 Sengkang, untuk mencari data berkaitan dengan strategi pembelajaran berbasis kecerdasan jamak pada mata pelajaran pendidikan agama Islam dan budi pekerti di SMP Negeri 3 Sengkang. Dari beberapa kelas yang peneliti observasi pada tanggal 20 November 2017, dalam proses pembelajaran terlihat sebagian peserta didik kurang memperhatikan materi pembelajaran pendidikan agama Islam dan budi pekerti, selain itu juga belum ada hasil karya yang dibuat oleh peserta didik, dan terpasang di dinding terkait mata pelajaran pendidikan agama Islam dan budi pekerti, sementara hasil karya pada mata pelajaran lain sudah ada.

Wawancara dengan guru pendidikan agama Islam¹⁰ mengatakan bahwa strategi pembelajaran yang digunakan guru bervariasi dikarenakan tingkat pemahaman dan pelatihan yang diikuti setiap guru berbeda-beda. Selain itu disekolah ini masih ada yang menggunakan kurikulum KTSP dan K.13. Untuk menarik minat peserta didik untuk belajar, maka dibutuhkan kreativitas guru dalam menyampaikan materi dengan menggunakan strategi yang berpusat pada peserta didik. S(3)¹¹ berpendapat bahwa metode pembelajaran yang digunakan oleh guru pendidikan agama Islam dan Budi pekerti sangat menarik, dan saya senang belajar karena bermain sambil belajar dengan permainan *team quiz* yang mana dengan metode ini kami berlomba menjawab pertanyaan yang diberikan oleh guru baik individu maupun rebutan.

S(4)¹² mengatakan bahwa strategi pembelajaran kurang menarik, karena guru masih menggunakan metode konvensional yaitu peserta didik hanya menerima informasi secara pasif, seperti mendengarkan ceramah, mencatat, menghafal, mengisi latihan melalui kerja individual dalam pembelajaran, dan peserta didik merasa jenuh.

Hasil wawancara dan observasi tersebut, menarik untuk dilakukan penelitian dan pengkajian yang mendalam tentang strategi pembelajaran pada mata pelajaran pendidikan agama Islam dan budi pekerti di SMP Negeri 3 Sengkang, yang mana ada peserta didik yang tertarik belajar dan ada pula peserta didik yang kurang tertarik belajar pendidikan agama Islam dan budi pekerti. Jadi untuk membuat

¹⁰S(2), Guru PAI SMP Negeri 3 Sengkang, *Wawancara*, Sengkang, 18 November 2017.

¹¹S(3), Peserta didik Kelas VII.B SMP Negeri 3 Sengkang, *Wawancara*, Sengkang, 18 November 2017.

¹²S(4), Peserta didik Kelas IX.C SMP Negeri 3 Sengkang, *Wawancara*, Sengkang, 18 November 2017.

peserta didik tertarik untuk belajar maka guru dituntut kreatif dalam mengajar, karena tanpa kreativitas pembelajaran akan menjadi monoton dan membosankan. Kreativitas ditandai oleh adanya kegiatan menciptakan sesuatu yang sebelumnya tidak ada, seperti peserta didik yang dulunya kurang percaya diri menjadi percaya diri, bergantung kepada orang lain menjadi mandiri dan melakukan sesuatu sendiri kemudian bisa bekerja sama dengan orang lain, maka peserta didik tersebut dikatakan kreatif.

Kreativitas peserta didik dapat membuka pikiran dan menjadikan motivasi hidup lebih tinggi. Karena orang yang kreatif tidak takut akan kehilangan peluang, dia bisa menciptakan peluang sendiri. Dia tidak takut menghadapi masalah karena orang kreatif mampu menyelesaikan masalah. Dia juga tidak hidup dalam kebosanan karena bisa menciptakan berbagai hal yang membuat dirinya selalu menyenangkan. Jadi kecerdasan dan kreativitas sangat penting untuk dikelola sehingga dapat meningkatkan kualitas sumber daya manusia secara umum.

B. *Fokus Penelitian dan Deskripsi Fokus*

1. Fokus Penelitian

Beberapa literatur menjelaskan bahwa fokus penelitian merupakan batasan masalah yang berisi pokok masalah yang masih bersifat umum sebagai parameter penelitian. Dalam penelitian ini, fokus penelitian ini strategi pembelajaran berbasis kecerdasan jamak pada mata pelajaran pendidikan agama Islam dan budi pekerti di SMP Negeri 3 Sengkang. Pokok masalah tersebut dikembangkan dalam beberapa sub masalah sebagai berikut:

- a. Kegiatan strategi pembelajaran pendidikan agama Islam dan budi pekerti di SMP Negeri 3 Sengkang meliputi: kegiatan pendahuluan, kegiatan inti, dan kegiatan penutup.

- b. Kegiatan strategi pembelajaran berbasis kecerdasan jamak yang meliputi: pelaksanaan, dan penilaian.
- c. Hasil penerapan strategi pembelajaran berbasis kecerdasan jamak yang meliputi aspek: pribadi, pendorong, proses dan produk.

Berdasarkan pada batasan fokus di atas, maka aspek fokus penelitian berdasarkan gambaran matriks berikut:

No	Fokus Penelitian	Aspek Fokus
1.	Kegiatan pembelajaran pendidikan agama Islam dan budi pekerti	<ul style="list-style-type: none"> a. Kegiatan pendahuluan b. Kegiatan inti c. Kegiatan penutup
2.	Kegiatan pembelajaran berbasis kecerdasan jamak	<ul style="list-style-type: none"> a. Pelaksanaan b. Penilaian
3.	Hasil penerapan strategi pembelajaran berbasis kecerdasan jamak	<ul style="list-style-type: none"> a. Aspek pribadi b. Aspek pendorong c. Aspek proses d. Aspek produk

2. Deskripsi Fokus

Deskripsi fokus merupakan penegasan untuk menjabarkan fokus penelitian terkait batasan masalah yang akan diteliti tentang strategi pembelajaran berbasis kecerdasan jamak pada mata pelajaran pendidikan agama Islam dan budi pekerti di SMP Negeri 3 Sengkang adalah berikut:

- a. Kegiatan pembelajaran adalah suatu kegiatan pembelajaran (kegiatan pendahuluan, inti, dan penutup) yang direncanakan pada RPP masih menggunakan metode 5 M yaitu: mengamati, menanya, mengumpulkan informasi, mengasosiasi, dan mengkomunikasikan yang dikerjakan oleh guru dan peserta didik agar tujuan pembelajaran tercapai.

- b. Kegiatan pembelajaran berbasis kecerdasan jamak adalah strategi mengajar yang dekat dengan kreativitas guru sehingga jumlah dan nama strategi itu harus luas dan tak terbatas yang meliputi: kecerdasan bahasa, logismatematis, visual-spasial, kinestetik, musikal, interpersonal, intrapersonal, naturalis dan eksistensial-spiritual.
- c. Hasil penerapan strategi pembelajaran berbasis kecerdasan jamak merupakan suatu kegiatan pembelajaran yang menghargai keunikan/kecerdasan yang dimiliki masing-masing peserta didik sehingga dapat membentuk kreativitas melalui aspek pribadi, aspek pendorong, aspek proses dan aspek produk. Kreativitas yang dimaksud adalah kemampuan atau proses berpikir untuk menghasilkan suatu produk atau ide yang baru. Menghasilkan bukan berarti dari yang tidak ada menjadi ada, tetapi bisa dengan menghasilkan bentuk baru, format baru, metode baru, sikap baru dan sebagainya. Pada dasarnya, semua peserta didik kreatif. Selama manusia bisa berpikir dengan baik, maka dia kreatif.

C. *Rumusan Masalah*

Berdasarkan latar belakang yang telah diuraikan, maka yang menjadi pokok masalah dalam penelitian ini adalah bagaimana strategi pembelajaran berbasis kecerdasan jamak pada mata pelajaran pendidikan agama Islam dan budi pekerti di SMP Negeri 3 Sengkang, maka dapat dirumuskan 3 sub masalah, sebagai berikut:

1. Bagaimana kegiatan pembelajaran pada mata pelajaran pendidikan agama Islam dan budi pekerti di SMP Negeri 3 Sengkang?
2. Bagaimana kegiatan pembelajaran berbasis kecerdasan jamak pada mata pelajaran pendidikan agama Islam dan budi pekerti di SMP Negeri 3 Sengkang?

3. Bagaimana hasil penerapan strategi pembelajaran berbasis kecerdasan jamak pada mata pelajaran pendidikan agama Islam dan budi pekerti di SMP Negeri 3 Sengkang?

D. *Kajian Pustaka*

Penelusuran terhadap literatur yang memiliki hubungan dengan pokok masalah, peneliti melakukan telaah terhadap teori dan karya-karya ilmiah yang berkaitan dengan pembahasan ini. Tujuan pengkajian pustaka antara lain agar fokus penelitian tidak merupakan pengulangan dari penelitian sebelumnya, melainkan untuk mencari sisi lain yang signifikan untuk diteliti dan dikembangkan. Selanjutnya karya tulis ilmiah yang dianggap relevan untuk dijadikan rujukan yaitu dari beberapa penelitian sebelumnya yang memiliki kemiripan dan relevansi dengan penelitian ini, diantaranya:

Jurnal Ilmiah Stephen J. Deing, dengan judul “*Multiple Intelligences and Learning Styles: Two Complementary Dimensions*”. Dalam jurnal ilmiah ini membahas tentang bagaimana cara mengkombinasikan teori kecerdasan majemuk dan gaya belajar untuk mengembangkan potensi peserta didik.¹³ penelitian tersebut, belum mengungkapkan tentang strategi pembelajaran berbasis kecerdasan jamak pada mata pelajaran pendidikan agama Islam dan budi pekerti.

Sejalan dengan penelitian tersebut, Scoot G. Eberle, dengan judul “*Playing with the Multiple Intelligences How Play Helps Them Grow*”. Dalam jurnal ilmiah ini membahas bagaimana cara dan upaya yang bisa dilakukan untuk mengembangkan kecerdasan majemuk.¹⁴ Dengan demikian, ditemukan perbedaan

¹³Stephen J. Denig, *Multiple Intelligences and Learning Styles: Two Complementary Dimensions*, Journal Teachers Collge Record, Vol. 106, Numb. 1, Columbia University, January, 2004.

¹⁴Scoot G. Eberle, *Playing with the Multiple Intelligences How Play Helps Them Grow*, American Journal of Play, Summer, 2011.

masalah yang diteliti karena belum mengungkapkan masalah strategi pembelajaran berbasis kecerdasan jamak pada mata pelajaran pendidikan agama Islam dan budi pekerti.

Yulmiati, meneliti tentang “Penerapan pendekatan pembelajaran *multiple intelligences* dalam meningkatkan prestasi belajar peserta didik pada SD Islam terpadu Wihdatul Ummah Makassar” menggambarkan tentang gambaran pendekatan pembelajaran *multiple intelligences*, kelebihan dan kekurangan penerapan pendekatan pembelajaran *multiple intelligences*, dan solusinya dalam meningkatkan prestasi belajar peserta didik, dan pengaruhnya pendekatan pembelajaran *multiple intelligences* dalam meningkatkan prestasi belajar peserta didik.¹⁵ Dengan demikian, ditemukan perbedaan masalah yang diteliti, namun tetap ada hubungannya karena sama-sama meneliti *multiple intelligences*, dan dengan lokasi penelitian yang berbeda.

Adapun penelitian Tri Murtiningrum, Ashadi, Sri Mulyani, “Pembelajaran Kimia dengan *Problem Solving* Menggunakan Media *E-Learning* dan Komik Ditinjau dari Memampukan Berpikir Abstrak dan Kreativitas Siswa” Penelitian ini bertujuan untuk mengetahui: pengaruh pembelajaran kimia dengan problem solving menggunakan media e-learning dan komik, kemampuan berpikir abstrak, kreativitas siswa dan interaksinya terhadap prestasi belajar ikatan kimia. Populasi dari penelitian ini adalah siswa kelas XI SMK N 2 Purwodadi Grobogan tahun pelajaran 2012/2013. Sampel dipilih secara acak (*cluster random sampling*), sejumlah 2 kelas, yaitu kelas XI TOKR 3 sebagai kelas *e-learning* dan XI TOKR 2 sebagai kelas komik. Teknik pengumpulan data menggunakan teknik tes untuk prestasi belajar

¹⁵Yulmiati, Penerapan Pendekatan Pembelajaran *Multiple Intelligences* dalam meningkatkan Prestasi Belajar Peserta Didik SD Islam Terpadu Wihdatul Ummah Makassar, *Tesis* (Makassar: PPs UIN Alauddin Makassar, 2012).

kognitif, kemampuan berpikir abstrak, dan kreativitas sedangkan prestasi belajar afektif menggunakan angket. Uji hipotesis menggunakan analisis *non parametric Kruskal-Wallis Test*.¹⁶ Penelitian tersebut, belum mengungkapkan tentang strategi pembelajaran berbasis kecerdasan jamak dapat membentuk kreativitas peserta didik, penelitian ini punya karakteristik tersendiri dari penelitian sebelumnya.

Samsinar, dalam hasil penelitiannya menunjukkan: (1) Hasil penelitian menunjukkan bahwa strategi *multiple intelligences* telah diterapkan dengan baik oleh guru pendidikan agama Islam pada SMPN di Watampone walaupun belum maksimal melalui berbagai aktivitas penekanan strategi kecerdasan (2) Kualitas pembelajaran Pendidikan Agama Islam pada SMPN di Watampone menekankan pada kualitas proses pembelajaran Pendidikan Agama Islam yang dimulai dengan perencanaan, pelaksanaan, penilaian, dan pengawasan proses pembelajaran. Sedangkan jika dikorelasikan antara keduanya maka ada hubungan positif dan signifikan.¹⁷ Hasil penelitian tersebut, belum mengungkapkan tentang strategi pembelajaran berbasis kecerdasan jamak dapat membentuk kreativitas peserta didik, penelitian ini punya karakteristik tersendiri dari penelitian sebelumnya. Kerena disamping lokasi dan objek penelitian berbeda, juga dengan penelitian sebelumnya yang membahas tentang Korelasi strategi *multiple intelligence* dengan kualitas pembelajaran PAI.

A.Mustika Abidin, hasil penelitiannya menunjukkan bahwa: 1) terdapat pengaruh kreativitas guru terhadap prestasi belajar kelas VIII dan mata pelajaran

¹⁶Tri Murtiningrum, Ashadi, Sri Mulyani, "Pembelajaran Kimia dengan *Problem Solving* Menggunakan Media *E-Learning* dan Komik Ditinjau dari Kemampuan Berpikir abstrak dan Kreativitas Siswa" *JURNAL INKUIRI*, ISSN: 2252-7893, Vol 2, No 3, 2013, (h. 288-301).

¹⁷Samsinar, "Korelasi Strategi *multiple intelligence* dengan Kualitas Pembelajaran Pendidikan Agama Islam pada SMPN di Watampone", *Lentera Pendidikan Jurnal Ilmu Tarbiyah dan Keguruan*, vol. 17 no.2 (Desember: 2014) h.167.

Pendidikan Agama Islam (PAI) di SMP Negeri 6 Watampone, 2) terdapat minat belajar peserta didik terhadap prestasi belajar kelas VIII pada mata pelajaran Pendidikan Agama Islam (PAI) di SMP Negeri 6 Watampone, 3) terdapat pengaruh kreativitas guru dan minat belajar peserta didik secara bersama-sama terdapat prestasi belajar kelas VIII pada mata pelajaran Pendidikan Agama Islam (PAI) di SMP Negeri 6 Watampone.¹⁸ Dalam penelitian ini A. Mustika Abidin, membahas pengaruh kreativitas guru dan minat belajar peserta didik terhadap prestasi belajar, sedang penulis membahas tentang strategi pembelajaran berbasis kecerdasan jamak pada mata pelajaran pendidikan agama Islam dan budi pekerti, yang mana menuntut kreativitas guru dalam mengajar.

E. Tujuan dan Kegunaan Penelitian

1. Tujuan Penelitian

Berdasarkan rumusan masalah yang dikemukakan dalam penelitian ini, maka tujuan penelitian untuk:

- a. Mengetahui kegiatan pembelajaran pada mata pelajaran pendidikan agama Islam dan budi pekerti di SMP Negeri 3 Sengkang.
- b. Mengetahui kegiatan pembelajaran berbasis kecerdasan jamak pada mata pelajaran pendidikan agama Islam dan budi pekerti di SMP Negeri 3 Sengkang.
- c. Mengetahui hasil penerapan strategi pembelajaran berbasis kecerdasan jamak pada mata pelajaran pendidikan agama Islam dan budi pekerti di SMP Negeri 3 Sengkang.

¹⁸A. Mustika Abidin, Pengaruh Kreativitas Guru dan Minat Belajar Peserta Didik terhadap Prestasi Belajar Kelas VIII pada Mata Pelajaran Pendidikan Agama Islam (PAI) di SMP Negeri 6 Watampone, *Tesis* (Makassar: PPs UIN Alauddin Makassar, 2015).

2. Kegunaan Penelitian

a. Kegunaan Ilmiah

Secara ilmiah penelitian ini diharapkan berkontribusi dalam pengembangan di bidang ilmu pendidikan, terkhusus berkaitan dengan cara mengelola pembelajaran diantaranya strategi pembelajaran berbasis kecerdasan jamak dapat memahami karakteristik peserta didik yang berbeda-beda dan membentuk kreativitas peserta didik di sekolah. Di samping itu, juga sebagai sumbangan pemikiran bagi guru dalam meningkatkan dan mengembangkan kompetensi keprofesiannya sebagai guru dan menjadi salah satu sarana monitoring dan evaluasi untuk dapat membantu pengembangan kualitas pembelajaran disekolah.

b. Kegunaan Praktis

Secara praktis penelitian ini diharapkan menjadi bahan referensi yang dapat memberikan informasi tentang strategi pembelajaran berbasis kecerdasan jamak pada mata pelajaran pendidikan agama Islam dan budi pekerti di SMP Negeri 3 Sengkang, serta menjadi referensi tertulis bagi calon peneliti berikutnya yang berkeinginan meneliti masalah yang relevan dengan tesis ini.

1) bagi sekolah

Sebagai sarana evaluasi dalam meningkatkan motivasi untuk pihak sekolah agar bersama-sama menjadikan Sekolah Juara menjadi sekolah yang lebih berhasil dalam menerapkan strategi pembelajaran berbasis kecerdasan jamak pada mata pelajaran pendidikan agama Islam dan budi pekerti, yang mana melalui strategi tersebut dapat membentuk kreativitas peserta didiknya.

2) bagi guru

Strategi pembelajaran berbasis kecerdasan jamak sebagai sarana dalam meningkatkan proses pembelajaran, menjadi barometer kecerdasan dan kreativitas guru, dan mencerminkan apakah guru menguasai karakteristik peserta didik dan mendorong untuk berpikir kreatif sehingga menarik minat peserta didik yang kurang berminat untuk mengikuti pembelajaran.

3) bagi peserta didik

Menjadikan peserta didik lebih mengembangkan kecerdasan dan kreativitas sehingga mereka dapat memecahkan masalah yang dihadapinya. Serta memacu peserta didik untuk belajar dan menghasilkan karya karena mereka tahu, karya mereka akan ditampilkan.

4) bagi peneliti

Sebagai acuan dan masukan dalam mengembangkan penelitian dimasa yang akan datang serta menjadi referensi bagi mahasiswa yang ingin meneliti tentang strategi pembelajaran berbasis kecerdasan jamak pada mata pelajaran pendidikan agama Islam dan budi pekerti.

BAB II

TINJAUAN TEORETIS

A. *Strategi Pembelajaran*

1. Pengertian Strategi Pembelajaran

Istilah strategi adalah suatu pola yang direncanakan dan ditetapkan secara sengaja untuk melakukan kegiatan atau tindakan. Strategi mencakup tujuan kegiatan, siapa yang terlibat dalam kegiatan, isi kegiatan, proses kegiatan, dan sarana penunjang kegiatan.¹

Secara umum strategi mempunyai pengertian sebagai suatu garis besar haluan dalam bertindak untuk mencapai sasaran yang telah ditentukan. Dalam kaitannya dengan pembelajaran, pemakaian istilah strategi dimaksudkan sebagai upaya guru dalam menciptakan suatu sistem lingkungan yang memungkinkan terjadinya pembelajaran, agar tujuan pengajaran yang telah dirumuskan dapat tercapai.²

Menurut Dimiyati dan Mudjiono istilah pembelajaran yaitu membuat desain intruksional, menyelenggarakan kegiatan belajar mengajar, bertindak mengajar atau membelajarkan, mengevaluasi hasil belajar yang berupa dampak pengajaran.³ Sedangkan menurut Abdul Majid, pembelajaran bermakna sebagai upaya untuk membelajarkan seseorang atau kelompok orang melalui berbagai upaya (*effort*) dan berbagai strategi, metode dan pendekatan ke arah pencapaian tujuan yang telah direncanakan. Pembelajaran merupakan proses utama yang diselenggarakan dalam

¹Abdul Majid, *Strategi Pembelajaran* (Bandung: Rosdakarya Offset, 2013), h.3.

²Syaiful Bahri Djamarah dan Aswan Zain, *Strategi Belajar Mengajar* (Cet.II; Jakarta:Rineka Cipta, 2002), h.5.

³Dimiyati dan Mudjiono, *Belajar dan Pembelajaran* (Cet.III; Jakarta: PT Rineka Cipta 2006), h.5.

kehidupan di sekolah sehingga antara guru yang mengajar dan peserta didik yang belajar dituntut untuk provit tertentu.⁴

Sedangkan menurut Syaiful Bahri Djamarah dan Aswan Zain bahwa kegiatan pembelajaran adalah suatu kondisi yang sengaja diciptakan guru, guna membelajarkan peserta didik dan guru yang mengajar. Perpaduan dari kedua unsur tersebut melahirkan interaksi edukatif dengan memanfaatkan bahan sebagai mediumnya. Semua komponen pembelajaran diperankan secara optimal, guna mencapai tujuan yang telah ditetapkan sebelumnya.⁵ Jadi berdasarkan uraian tersebut dapat disimpulkan bahwa strategi pembelajaran adalah suatu rencana guru dalam mengaktifkan, mengefektifkan, mengoptimalkan fungsi dan interaksi antara peserta didik dengan komponen pembelajaran untuk mencapai tujuan yang telah ditentukan.

Adapun pengertian strategi pembelajaran menurut para ahli sebagai berikut:

- a. Dick dan Carey mendefenisikan strategi pembelajaran terdiri atas dua yaitu makro dan mikro, strategi pembelajaran makro adalah berbagai aspek untuk memilih strategi penyampaian, urutan, pengelompokan, mengembangkan struktur pelajaran, dan menyeleksi media dalam menyampaikan pembelajaran. Adapun strategi pembelajaran mikro adalah berbagai aktivitas pembelajaran seperti diskusi kelompok, membaca independen, studi kasus, ceramah, lembar kerja dan proyek kelompok kooperatif.⁶
- b. Gerlach dan Ely memberi pengertian bahwa strategi pembelajaran adalah cara-cara yang dipilih untuk menyampaikan materi pelajaran dalam lingkungan

⁴Abdul Majid, *Strategi Pembelajaran*, h.4.

⁵Syaiful Bahri Djamarah dan Aswan Zain, *Strategi Belajar Mengajar*, h.38.

⁶Muhammad Yaumi, *Prinsip-prinsip Desain Pembelajaran (Cet.II; Jakarta: Kencana, 2013)*, h. 233.

- pengajaran tertentu, yang meliputi sifat, lingkup dan urutan kegiatan yang dapat memberikan pengalaman belajar kepada peserta didik.⁷
- c. Konza, strategi pembelajaran dapat diartikan sebagai kegiatan yang dipilih, yaitu yang dapat memberikan fasilitas atau bantuan kepada peserta didik menuju tercapainya tujuan pembelajaran tertentu.⁸
 - d. Kemp menjelaskan bahwa strategi pembelajaran adalah suatu kegiatan pembelajaran yang harus dikerjakan guru dan peserta didik agar tujuan pembelajaran dapat dicapai secara efektif dan efisien.
 - e. Hamalik, strategi pembelajaran adalah keseluruhan metode dan prosedur yang menitikberatkan pada kegiatan peserta didik dalam proses pembelajaran untuk mencapai tujuan tertentu.
 - f. Makmum merumuskan strategi pembelajaran sebagai prosedur, metode, dan teknik belajar – mengajar (*teaching methods*) yang sebagaimana yang dipandang paling efektif dan efisien serta produktif sehingga dapat dijadikan pegangan oleh para guru dalam melaksanakan kegiatan mengajarnya.⁹
 - g. Wina Sanjaya menjelaskan bahwa strategi pembelajaran merupakan rencana tindakan (rangkaian kegiatan) termasuk penggunaan metode dan pemanfaatan berbagai sumber daya/kekuatan dalam pembelajaran.¹⁰

⁷Ali Mudlofir dan Evi Fatimatur Rusydiyah, *Desain Pembelajaran Inovatif: Dari Teori ke Praktik* (Cet. I; Jakarta: Rajawali Pers, 2016) h.61.

⁸Hamzah B.Uno, *Model Pembelajaran (menciptakan proses belajar mengajar yang kreatif dan efektif)*, (Jakarta: Bumi Aksara, 2007), h.1

⁹Jamil Suprihatiningrum, *Strategi Pembelajaran Teori & Aplikasi* (Yogyakarta: Ar-Ruzz Media, 2014) h. 148-149.

¹⁰Wina Sanjaya, *Strategi Pembelajaran Berorientasi Standar Proses Pendidikan* (Jakarta: Kencana, 2010), h.126.

Berdasarkan pengertian tersebut dapat disimpulkan bahwa strategi pembelajaran adalah pendekatan menyeluruh dalam suatu sistem pembelajaran yang berupa pedoman umum dan kerangka kegiatan untuk mencapai tujuan umum pembelajaran, yang dijabarkan dari teori belajar tertentu.

2. Komponen Strategi Pembelajaran

Menurut Mansyur terdapat empat komponen strategi pembelajaran:

- a. Mengidentifikasi serta menetapkan tingkah laku dari kepribadian peserta didik sebagaimana yang diharapkan sesuai tuntutan dan perubahan zaman.
- b. Mempertimbangkan dan memilih sistem belajar mengajar yang tepat untuk mencapai sasaran yang akurat.
- c. Memilih dan menetapkan prosedur, metode dan teknik belajar mengajar yang dianggap paling tepat dan efektif sehingga dapat dijadikan pegangan guru dalam menunaikan kegiatan mengajar.
- d. Menetapkan norma-norma dan batas minimal keberhasilan atau kriteria serta standar keberhasilan sehingga dapat dijadikan pedoman bagi guru dalam melakukan evaluasi hasil kegiatan belajar mengajar yang selanjutnya akan dijadikan umpan balik untuk penyempurnaan sistem instruksional yang bersangkutan secara keseluruhan.¹¹

Komponen strategi pembelajaran menurut Gagne dalam Muhammad Yaumi mencakup: menarik perhatian, menjelaskan tujuan pembelajaran, mengingatkan pengetahuan sebelumnya, memberi stimulus, memberi petunjuk pembelajaran, memfasilitasi berkembangnya kinerja, memberi umpan balik, menilai kemampuan

¹¹Pupuh Faturrahman dan Sobry Sutikno, *Strategi Belajar Mengajar*, Bandung: Refika Aditama, 2007, h. 3.

atau kinerja, meningkatkan pemahaman dan transfer pengetahuan peserta didik.¹² Jadi komponen yang harus ada dalam strategi pembelajaran terdiri dari mengidentifikasi peserta didik, memilih media, menetapkan prosedur, metode dan taktik belajar serta menentukan hasil belajar peserta didik.

B. Kecerdasan Jamak

1. Pengertian Kecerdasan Jamak

Multiple intelligences merupakan sebuah teori yang di temukan oleh Dr. Howard Gardner pada tahun 1983. Sebelum teori kecerdasan *multiple intelligences* ini muncul, kecerdasan seseorang lebih banyak ditentukan oleh kemampuannya menyelesaikan tes IQ (*Intelligent Quotient*), kemudian tes itu diubah menjadi angka standar kecerdasan. Dalam bukunya *Frame of Mind*, Gardner mengatakan bahwa *intelligence is the ability to find and solve problems and create products of value in one's own culture*, kecerdasan adalah kemampuan untuk menemukan atau menyelesaikan masalah dan menciptakan produk-produk baru yang mempunyai nilai budaya.¹³ Howard Garner menemukan bahwa *multiple intelligences* adalah semua penilaian yang melihat secara deskriptif bagaimana individu menggunakan kecerdasannya untuk memecahkan masalah dan menghasilkan sesuatu.¹⁴

Namun kebanyakan orang tua dan guru yang melihat seorang anak yang menaiki anak tangga, atau anak yang suka mencoret-coret di dinding dan dimeja, tidak memandang hal tersebut sebagai pembangun kecerdasan anak, tetapi justru berteriak kepada anak berhenti menaiki anak tangga dan menghukum anak karena

¹²Muhammad Yaumi, *Prinsip-prinsip Desain Pembelajaran*, h. 237.

¹³Munif Chatib, *Gurunya Manusia: Menjadikan Semua Anak Istimewa dan Semua Anak Juara* (Cet III; Bandung: Kaifa, 2011), h.132.

¹⁴Ali Mudlofir dan Evi Fatimatur Rusydiyah, *Desain Pembelajaran Inovatif: Dari Teori ke Praktik* (Cet.1, Jakarta: Rajawali Pres, 2016), h. 25.

telah mencoret dinding tersebut, hal semacam ini baru saja membunuh salah satu sumber kecerdasan anak yaitu kebiasaan memecahkan masalah dan kreativitas anak.

Sebenarnya manusia memiliki beberapa jenis kecerdasan, Garner menyebutnya kecerdasan majemuk atau *multiple intelligences*, pada mulanya ia hanya menemukan tujuh kecerdasan, namun pada perkembangan selanjutnya, ia berhasil menemukan dua kecerdasan lagi, sehingga sampai hari ini diperkirakan setiap manusia memiliki sembilan jenis kecerdasan. Tapi kemungkinan masih banyak lagi jenis kecerdasan yang dapat ditemukan, dengan demikian jenis *multiple intelligences* dapat disusun ulang atau ditambah.¹⁵

Menurut Thomas Armstrong, strategi pembelajaran *multiple intelligences* adalah suatu cara mengakses informasi melalui depalan jalur kecerdasan yang ada pada peserta didik, namun untuk mengeluarkannya kembali seluruh kecerdasan bersinergi dalam satu kesatuan yang unik sesuai dengan kebutuhan peserta didik. Sehingga peserta didik mampu memecahkan masalah pembelajaran dengan cara yang menakjubkan.¹⁶

Dengan menggunakan teori *multiple intelligence* guru dapat mengembangkan strategi pembelajaran inovatif yang relatif baru dalam dunia pendidikan. Walaupun demikian tidak ada rangkaian pembelajaran yang bekerja secara efektif untuk semua peserta didik, karena setiap peserta didik memiliki kecenderungan tertentu pada kedelapan kecerdasan yang ada. Jadi sudah seharusnya guru memperhatikan jenis kecerdasan yang dominan pada masing-masing peserta didik agar dapat menentukan strategi pembelajaran yang tepat dan dapat

¹⁵Julia Jasmine, Metode Mengajar Multiple Intelligences, (Bandung: Nuasa Cendekia, 2012), h.12.

¹⁶Alamsyah Said dan Andi Budimanjaya, *95 Strategi Mengajar Multiple Intelligences*, (Cet. III; Jakarta: Kencana, 2016), h. 31.

mengoptimalkan potensi dalam diri peserta didik. Dari beberapa pengertian tersebut dapat dipahami bahwa, *multiple intelligences* adalah suatu kemampuan jamak yang dimiliki oleh seseorang untuk memecahkan masalah-masalah yang dihadapi.

2. Jenis-jenis Kecerdasan Jamak

Gardner menuliskan dalam bukunya yang berjudul *Multiple intelligences* bahwa terdapat 7 macam jenis kecerdasan, antara lain:

- a. Kecerdasan linguistik adalah jenis kemampuan yang ditunjukkan dalam bentuk kata-kata baik verbal maupun tulisan, seperti puisi.
- b. Kecerdasan logika-matematika, seperti yang tersirat dalam nama, kecerdasan ini merupakan kemampuan logika dan matematika, disamping kemampuan ilmu pengetahuan.
- c. Kecerdasan ruang merupakan kemampuan seseorang membuat model mental dari dunia ruang dan mampu melakukan berbagai tindakan dan operasi menggunakan model itu. Pelaut, insinyur, dokter bedah, pemahat dan pelukis adalah sekedar contoh jabatan. Semuanya telah mengembangkan kecerdasan ruang yang tinggi.
- d. Kecerdasan musik adalah kemampuan kategori keempat yang dikenali: Leonard Bernstein mempunyai kecerdasan itu dan Mozart, menurut dugaan mempunyai lebih banyak lagi.
- e. Kecerdasan gerak-badan adalah kemampuan menyelesaikan masalah atau produk-mode menggunakan seluruh kemampuan menyelesaikan masalah atau produk mode menggunakan seluruh badan. Penari, atlet, dokter bedah, dan perajin semuanya menunjukkan kecerdasan gerak-badan.
- f. Kecerdasan antar-pribadi adalah kemampuan untuk memahami orang lain, apa yang memotivasi mereka, bagaimana mereka bekerja, dan bagaimana

bekerjasama dengan mereka. Wiraniaga yang sukses, politisi, guru, petugas klinik, dan pemimpin agama semuanya kemungkinan adalah orang-orang dengan kecerdasan antar-pribadi yang tinggi.

- g. Kecerdasan intra-pribadi merupakan kemampuan yang berkaitan, tetapi membentuk ke dalam, itu merupakan kemampuan membentuk model yang akurat, dapat dipercaya dari diri sendiri dan mampu menggunakan model itu untuk beroperasi secara efektif dalam hidup.¹⁷

Selain itu, Howard Gardner dalam bukunya yang lain menambahkan 2 jenis kecerdasan, yaitu:

- a. Kecerdasan naturalistik gardner menjelaskan inteligensi lingkungan/naturalis sebagai kemampuan seseorang untuk dapat mengerti flora dan fauna dengan baik, dapat membuat distingsi konsekuensi lain dalam alam natural, kemampuan untuk memahami dan menikmati alam, dan menggunakan kemampuan itu secara produktif.
- b. Kecerdasan eksistensial, kecerdasan ini lebih menyangkut kepekaan dan kemampuan seseorang untuk menjawab persoalan-persoalan terdalam eksistensi atau keberadaan manusia. Orang tidak puas hanya menerima keadaannya, keberadaannya secara otomatis, tetapi mencoba menyadarinya dan mencari jawaban terdalam.¹⁸

Senada dengan jenis-jenis kecerdasan yang ditemukan Gardner, Amstrong mendefinisikan 8 jenis kecerdasan sebagai berikut:

¹⁷Howard Gardner, *Multiple Intelligences: Kecerdasan Majemuk Teori dan Praktek*. penerjemah Alexander Sindoru (Batam: Interaksara, 2003), h.26

¹⁸Paul Suparno, *Teori Intelligensi Ganda dan Aplikasinya di Sekolah* (Yogyakarta: Kanisius. 2004), h. 69.

- a. Kecerdasan linguistik adalah kemampuan untuk menggunakan kata secara efektif, baik secara lisan (misalnya, pendongeng, orator, atau politisi) maupun tertulis (misalnya, sastrawan, penulis drama, editor, wartawan).
- b. Kecerdasan matematis-logis, kecerdasan ini merupakan kemampuan menggunakan angka dengan baik (misalnya, ahli matematika, akuntan pajak, statistika) dan melakukan penalaran yang benar (misalnya, sebagai ilmuwan, pemogram computer atau ahli logika).
- c. Kecerdasan visual-spasial/ruang, adalah kemampuan mempersepsi dunia spasial-visual secara akurat (misalnya, sebagai pemburu, pramuka, pemandu) dan mentransformasikan persepsi dunia spasial-visual tersebut (misalnya, dekorator interior dan arsitek).
- d. Kecerdasan kinestetik adalah keahlian seseorang dalam menggunakan seluruh tubuhnya untuk mengekspresikan ide dan perasaan.
- e. Kecerdasan musikal, merupakan kemampuan seseorang dalam menangani bentuk-bentuk musikal dengan cara mempersepsi (misalnya, sebagai penikmat musik), membedakan (misalnya, sebagai kritikus musik) dan mengubah (misalnya, sebagai komposer). Kecerdasan ini meliputi kepekaan pada irama, melodi, warna nada dan warna suara.
- f. Kecerdasan interpersonal merupakan kemampuan mempersepsi dan membedakan suasana hati, maksud, motivasi serta perasaan orang lain.
- g. Kecerdasan intrapersonal adalah kemampuan memahami diri sendiri dan bertindak berdasarkan pemahaman tersebut.
- h. Kecerdasan naturalis adalah keahlian dalam mengenali dan mengategorikan spesies-flora dan fauna-di lingkungan sekitar.¹⁹

¹⁹Thomas Amstrong, *Sekolah Para Juara* (Bandung: Kaifa 2002), h.2

Sedangkan Munif Chatib dan Alamsyah Said menuliskan 9 jenis kecerdasan dengan definisi sebagai berikut:

- a. Kecerdasan linguistik-verbal adalah kemampuan berfikir dalam bentuk kata-kata, menggunakan bahasa untuk mengekspresikan dan menghargai makna yang kompleks.
- b. Kecerdasan matematis-logis melibatkan banyak komponen: perhitungan secara matematis, berpikir logis, nalar, pemecahan masalah, pertimbangan deduktif dan ketajaman hubungan antara pola-pola numerik.
- c. Kecerdasan visual-spasial merupakan cara pandang dalam proyeksi tertentu dan kapasitas untuk berfikir dalam tiga cara dimensi. Kecerdasan ini memungkinkan seseorang untuk melakukan eksplorasi imajinasi, misalnya memodifikasi bayangan suatu objek dengan melakukan percobaan sederhana.
- d. Kecerdasan kinestetik memungkinkan manusia membangun hubungan yang penting antara pikiran dan tubuh, sehingga memungkinkan tubuh untuk memanipulasi objek dan menciptakan gerakan.
- e. Kecerdasan musikal adalah kemampuan seseorang yang mempunyai sensitivitas pada pola titik nada, melodi, ritme dan nada.
- f. Kecerdasan interpersonal adalah kemampuan memahami dan berinteraksi dengan orang lain secara efektif.
- g. Kecerdasan intrapersonal adalah kemampuan membuat persepsi yang akurat tentang diri sendiri dan menggunakan pengetahuan semacam itu dalam merencanakan dan mengarahkan kehidupan seseorang.
- h. Kecerdasan naturalis itu merupakan jenis kecerdasan yang erat hubungannya dengan lingkungan, flora dan fauna, yang tidak hanya menyenangkan alam untuk

dinikmati keindahannya, akan tetapi sekaligus juga punya kepedulian untuk kelestarian alam tersebut.

- i. Kecerdasan eksistensial merupakan kecerdasan dimana seseorang menyiapkan dirinya dalam menghadapi kematian, sehingga lebih mendekatkan diri kepada Tuhan.²⁰

Dari beberapa pendapat para ahli di tersebut tentang jenis-jenis kecerdasan, penulis menyimpulkan bahwa jenis-jenis kecerdasan adalah:

- 1) kecerdasan linguistik, merupakan jenis kecerdasan yang menonjol pada kemampuan seseorang dalam mengolah kata-kata,
- 2) kecerdasan matematis logis, adalah kecerdasan seseorang yang berkaitan dengan kemampuan dalam menggunakan angka dan berfikir logis,
- 3) kecerdasan visual-spasial, kemampuan seseorang dalam menciptakan kembali semua aspek dari gambaran disekitar mereka dalam mata pikir mereka,
- 4) kecerdasan kinestetik, kecerdasan seseorang yang menonjol dalam bidang gerakan atau olah tubuh dengan kata lain kecerdasan ini berkaitan kerja fisik,
- 5) kecerdasan musikal, jenis kecerdasan yang mengacu seseorang dalam ketertarikannya terhadap bunyi-bunyi atau irama,
- 6) kecerdasan interpersonal, suatu kemampuan seseorang dalam berhubungan dengan orang lain. Seseorang yang tinggi intelegensi interpersonalnya akan mampu menjalin komunikasi yang efektif dengan orang lain, mampu berempati dengan baik dan mampu mengembangkan hubungan harmonis dengan orang lain,

²⁰Munif Chatib dan Alamsyah, *Sekolah Para Juara*, (Bandung: Kaifa, 2002), h.82

- 7) kecerdasan intrapersonal, kecerdasan mengenai diri sendiri, dimana pada kecerdasan ini seseorang mampu untuk memahami diri sendiri dan memiliki tanggung jawab terhadap dirinya sendiri,
- 8) kecerdasan naturalis, kecerdasan seseorang yang menonjol dalam kecintaannya terhadap lingkungan alam, baik itu kecintaannya terhadap flora ataupun fauna, dan
- 9) kecerdasan eksistensial, merupakan kecerdasan yang berhubungan dengan keyakinan atau eksistensi/keberadaan manusia di dunia.

C. Strategi Pembelajaran Berbasis Kecerdasan Jamak dapat Membentuk Kreativitas Peserta Didik

Bagi seorang guru, strategi dapat dijadikan pedoman dan acuan sistematis dalam pelaksanaan pembelajaran. Bagi peserta didik penggunaan strategi pembelajaran dapat mempermudah pembelajaran berlangsung.²¹ Guru dan strategi ini, juga memberikan pengalaman menggunakan keterampilan tangan, baik yang melibatkan peserta didik untuk bangkit dan bergerak, meminta peserta didik berinteraksi satu sama lain dengan cara yang berbeda, misalnya berpasangan, membentuk kelompok kecil, atau kelompok besar, merencanakan waktu bagi peserta didik untuk terlibat dalam refleksi diri, melakukan pekerjaan sendiri, atau menghubungkan pengalaman dan perasaan pribadi mereka ke materi yang sedang dipelajari, dan menciptakan kesempatan-kesempatan agar proses pembelajaran terjadi melalui makhluk hidup.²²

²¹Made Wena, *Strategi Pembelajaran Inovatif Kontemporer: Suatu Tinjauan Konseptual Operasional* (Jakarta: Bumi Aksara, 2011), h.3.

²²Thomas Armstrong, *Multiple intelligences in The Classroom*, Terj. Dyah Widya Prabaningrum, *Kecerdasan Multiple di dalam Kelas* (Cet. I; Jakarta Barat: Indeks, 2013), h. 62.

Strategi pembelajaran berbasis kecerdasan jamak merupakan strategi yang dapat membantu guru dalam mengidentifikasi dan berempati pada minat dan kemampuan peserta didik. Ia bukanlah sarana untuk mempersempit pendidikan, melainkan sebagai strategi dalam memperbesar, memperluas dan memperbanyak serta memperkaya ranah-ranah pengetahuan yang terdapat disekolah.²³

Jadi, strategi pembelajaran berbasis kecerdasan jamak adalah suatu proses pembelajaran yang menghargai keunikan kecerdasan yang dimiliki masing-masing peserta didik. Adapun strategi pembelajaran berbasis kecerdasan jamak yaitu:

- a. Strategi pembelajaran kecerdasan bahasa (*linguistic intelligence*) untuk mengembangkan strategi kecerdasan bahasa ini, beberapa hal yang bisa dilakukan guru dalam pembelajaran yaitu bercerita, curah gagasan, merekam dengan *tape recorder*, menulis jurnal dan publikasi.
- b. Strategi pembelajaran kecerdasan logis matematis (*logical-mathematical Intelligence*) guru menekankan pada aspek pemecahan masalah, berpikir kritis, pertanyaan Socrates, heuristik, dan penalaran ilmiah.
- c. Strategi pembelajaran kecerdasan gambar dan ruang (*visual-spatial intelligence*) aktivitas guru dalam mengembangkan strategi ini yaitu kartu indeks, membuat sketsa, visualisasi, penggunaan warna, metafora gambar dan symbol grafis.²⁴
- d. Strategi pembelajaran kecerdasan gerakan tubuh (*bodily-kinesthetic intelligence*) Strategi ini meliputi strategi keterampilan fisik dalam bidang koordinasi, keseimbangan, daya tahan, kekuatan, kelenturan dan kecepatan.²⁵

²³Julia Jasmine, *Profesional's Guide: Teaching with Multiple Intelligence*, Terj. Purwanto, *Mengajar dengan Metode Kecerdasan Majemuk: Implementasi Kecerdasan Majemuk* (Cet. I; Bandung: Nuansa, 2007), h.249.

²⁴Hamzah B.Uno dan Masri Kudrat Umar, *Mengelolah Kecerdasan dalam Pembelajaran: Sebuah Konsep Pembelajaran berbasis Kecerdasan* (Cet.I; Jakarta: Bumi Aksara, 2009), h.132.

²⁵Ansharullah, *Pendidikan Islam Berbasis Kecerdasan Jamak: Multiple Intelligences* (Cet.II; Jakarta: Systemic Technique of English Program, 2013), h.116.

Aktivitas guru dalam mengembangkan strategi ini seperti respon tubuh, teater kelas, konsep kinestetis, *hands on thinking*, dan peta tubuh.

- e. Strategi pembelajaran kecerdasan musikal (*musical intelligence*) dengan strategi ini peserta didik belajar dengan cara menyenangkan karena mereka dapat mengekspresikan keinginannya dan menjadikan suasana pembelajaran menjadi rileks.²⁶ Strategi berikut akan membantu guru dalam memulai mengintegrasikan musik ke dalam inti kurikulum yaitu irama, lagu, rap, senandung, diskografi, musik supermemori, konsep musikal, dan musik suasana.
- f. Strategi pembelajaran kecerdasan interpersonal (*interpersonal intelligence*) strategi kecerdasan ini menekankan pada kebutuhan peserta didik akan kebersamaan dan hubungan dengan orang lain yaitu berbagi rasa dengan teman sekelas, formasi patung dari orang, kerja kelompok, board games, simulasi, *jigsaw learning* (pembelajaran kooperatif), dan *peer teaching* (mengajar dengan teman sebaya).
- g. Strategi pembelajaran kecerdasan intrapersonal (*intrapersonal intelligence*) strategi yang dapat guru lakukan dengan memberikan tugas individual dan refleksi.
- h. Strategi pembelajaran kecerdasan natural (*natural intelligence*) strategi pembelajaran dengan mengunjungi suatu tempat yang memiliki manajemen tertentu. Konsepnya adalah *get something* artinya peserta didik akan mendapatkan pengetahuan dan informasi dari lingkungan yang dikunjunginya.²⁷

²⁶Suparman S., *Gaya Mengajar yang Menyenangkan Siswa* (Cet. I; Yogyakarta: Pinus Book Publisher, 2010), h.183.

²⁷Munif Chatib, *Gurunya Manusia: Menjadikan Semua Anak Istimewa dan Semua Anak Juara* (Cet I; Bandung: Kaifa, 2011), h.187.

- i. Strategi pembelajaran kecerdasan spiritual (*eksistensialist intelligence*) strategi yang digunakan oleh guru dengan mengarahkan peserta didik pada perbuatan baik dengan tujuan adalah dunia transenden, segala sesuatu dikaitkan dengan ketuhanan.²⁸ Guru juga menjadi teladan dalam hal kasih sayang, kedisiplinan, taat aturan sekolah dan agama, pemberian nasehat dan pembiasaan dalam setiap pembelajarannya.

Muhammad Yaumi menuliskan dalam bukunya yang berjudul Pembelajaran Berbasis Kecerdasan Jamak (Multiple Intelligences) Mengidentifikasi dan Mengembangkan Multitalenta Anak mendefinisikan strategi mengembangkan kecerdasan peserta didik, guru dapat menerapkan sebagai berikut:

- a. Linguistik Verbal seperti memberi sumbang pendapat, membaca biografi, membuat buku harian, mendongeng, bercerita, menulis jurnal, berdebat/berdiskusi.
- b. Logis Matematis seperti berpikir kritis, bereksperimen, pertanyaan Socrates, menyelesaikan masalah.
- c. Visual Spasial seperti membuat potongan kertas berwarna-warni, mewarnai gambar, membuat sketsa, memotret/mengambil gambar, mewarnai gambar.
- d. Jasmaniah Kinestetik seperti studi lapangan, bermain peran, berpantomim, menggunakan bahasa tubuh, demonstrasi, menggunakan anggota tubuh untuk melakukan sesuatu.
- e. Musikal Berirama seperti diskografi, musik instrumen, bunyi dan orang, bentuk bunyi.
- f. Interpersonal seperti *jigsaw*, mengajar teman sebaya, bekerja tim, mengidentifikasi kerja kelompok dan tim, jenis kerja sama, diskusi kelompok.

²⁸Suparman S., *Gaya Mengajar yang Menyenangkan Siswa*, h.84.

- g. Intrapersonal seperti melakukan tugas mandiri, melakukan refleksi, menetapkan tujuan, menunjukkan bentuk aktivitas, mengungkapkan perasaan, membuat identifikasi diri.
- h. Naturalistik seperti belajar melalui alam, menggunakan alat peraga tamanan, belajar ekologi, observasi jurnal, mendaur ulang, mencatat cuaca, mengumpulkan jenis bebatuan, jendela belajar, membawa binatang peliharaan dalam ruang kelas.
- i. Eksistensial-Spiritual seperti membuat respons tentang sesuatu, membuat panggung beramal.²⁹

Dalam menerapkan berbagai kecerdasan tersebut, tidak hanya terfokus pada satu strategi kecerdasan saja, tetapi bisa dikombinasikan dengan kecerdasan yang lain. Guru dapat mengembangkan potensi-potensi yang ada pada diri peserta didik, gaya belajar dan mengajar yang menyenangkan karena tidak hanya terfokus pada satu jenis kecerdasan. Oleh karena itu, guru harus menyesuaikan kecerdasan yang dimiliki peserta didik sehingga dapat mendorong timbulnya kreativitas dalam diri peserta didik.

1. Pengertian Kreativitas

Menurut Kamus Besar Bahasa Indonesia, kreativitas dapat diartikan sebagai kemampuan untuk mencipta/daya cipta.³⁰ Kreativitas adalah kemampuan untuk menciptakan atau menghasilkan sesuatu yang baru. Kemampuan ini merupakan kemampuan imajinatif yang hasilnya merupakan perbuatan kombinasi dari

²⁹Muhammad Yaumi dan Nurdin Ibrahim, *Pembelajaran Berbasis Kecerdasan Jamak (Multiple Intelligences) Mengidentifikasi dan Mengembangkan Multitalenta Anak* (Cet. II; Jakarta: Kencana, 2013) h. 48-210.

³⁰W.J.S Poerwodarminto, *Kamus Besar Bahasa Indonesia*, (Cet IV; Jakarta: Balai Pustaka, 2007), h.619.

informasi yang diperoleh dari pengalaman-pengalaman sebelumnya menjadi hal yang baru dan bermanfaat.³¹

Kreativitas bagi peserta didik sangat dibutuhkan guna menemukan cara-cara baru, terutama didalam mengamalkan nilai-nilai ajaran agama dalam kehidupan sehari-hari. Kreativitas yang dimaksud adalah kemampuan untuk menemukan cara-cara baru bagi pemecahan problem-problem yang berkaitan dengan ilmu pengetahuan, seni sastra, atau seni lainnya yang mengandung suatu hasil pendekatan yang sama sekali baru bagi yang berkesempatan, meskipun untuk orang lain merupakan hal yang tidak begitu asing lagi.

Dalam istilah kajian ilmiah mempunyai makna tertentu tepat kiranya jika dalam pembahasan ini didasarkan pada kreativitas guru dan peserta didik sebagai objek penelitian. Secara umum akan penulis paparkan pengertian kreativitas yang dikemukakan oleh para ahli diantaranya sebagai berikut:

- a. Cece Wijaya dan Tabrani Rusyan yang mendefinisikan kreativitas sebagai kemampuan untuk menciptakan produk baru, baik yang benar-benar, baru sama sekali maupun yang merupakan modifikasi atau perubahan dengan mengembangkan hal-hal yang sudah ada.³²
- b. Toni Buzan, mengartikan kreativitas sebagai kemampuan untuk memunculkan ide-ide baru, menyelesaikan masalah dengan cara yang khas dan untuk lebih meningkatkan imajinasi, perilaku dan produktivitas.³³
- c. Slameto menjelaskan bahwa pengertian kreativitas berhubungan dengan penemuan sesuatu, mengenai hal yang menghasilkan sesuatu yang baru dengan

³¹Fuad Nashori dan Rahmi Diana Muharram, *Mengembangkan Kreatifitas dalam perpektif Psikologi Islam* (Yogyakarta: Menara Kudus, 2002), h.33.

³²Cece Wijaya dan Tabrani Rusyan, *Kemampuan Dasar Guru dalam Proses Belajar Mengajar* (Bandung: PT. Remaja Rosda Karya, 1999), h. 189.

³³Toni Buzan, *Sepuluh Cara Jadi Orang Yang Jenius Kreatif* (Jakarta: PT.Gramedia Pustaka Utama, 2003), h. 4.

menggunakan sesuatu yang telah ada. Sesuatu yang baru itu mungkin berupa perbuatan atau tingkah laku, bangunan dan lain-lain.³⁴

- d. Winkel, dalam kreativitas berpikir atau berpikir kreatif, kreativitas merupakan tindakan berpikir yang menghasilkan gagasan kreatif atau cara berpikir yang baru, asli, independen, dan imajinatif. Kreativitas dipandang sebuah proses mental. Daya kreativitas menunjuk pada kemampuan berpikir yang lebih orisinal dibanding dengan kebanyakan orang lain.³⁵

Adapun sifat yang bisa menjadi ciri kemampuan berpikir kreatif menurut **Guilford** adalah:

- a. Fluency atau kelancaran, yaitu kemampuan untuk menghasilkan banyak gagasan,
- b. Flexibility atau keluwesan, yaitu kemampuan untuk mengembangkan berbagai macam alternatif pemecahan dan pendekatan terhadap masalah,
- c. Originality atau keaslian, yaitu kemampuan untuk memutuskan gagasan dengan cara-cara asli,
- d. Elaboration atau penguraian, yaitu kemampuan untuk menguraikan secara rinci dan sistematis,
- e. Redefinition atau perumusan kembali, yaitu kemampuan untuk meninjau suatu persoalan berdasarkan perspektif yang berbeda dengan apa yang sudah diketahui oleh banyak orang.³⁶

³⁴Slameto, *Belajar dan Faktor-faktor yang mempengaruhinya* (Cet. IV, Jakarta: Rineka Cipta, 2003), h. 145.

³⁵Ngalim Purwanto M, *Psikologi Pendidikan* (Bandung: PT Remaja Rosdakarya, 2003), h. 513.

³⁶Sufyan Ramadhy, *Bagaimana Mengembangkan Kecerdasan? (Metode Baru untuk Mengoptimalkan Fungsi Otak Manusia)* (Bandung : PT Sarana Panca Karya Nusa, 2016), h.123.

Berdasarkan pengertian tersebut dapat disimpulkan bahwa kreativitas atau berpikir kreatif adalah kemampuan untuk menciptakan suatu produk yang baru yang timbul secara spontan dan imajinatif melalui kemampuan yang hebat dalam memecahkan masalah. Selain itu seseorang yang intelegensinya rendah, maka kreativitasnya juga kurang. Kreativitas juga berkenaan dengan kepribadian. Seseorang yang kreatif adalah orang yang memiliki ciri-ciri kepribadian tertentu seperti: mandiri, bertanggung jawab, bekerja keras, motivasi tinggi, optimis, punya rasa ingin tahu yang besar, percaya diri, terbuka, memiliki toleransi dan kaya akan pemikiran.

Allah swt juga selalu mendorong manusia untuk berpikir. Berkenaan dengan kebiasaan berpikir kreatif, agama dipandang sebagian orang mempunyai peranan terhadap rendahnya kreativitas manusia. Islam dipandang sangat menekankan ketaatan seseorang kepada norma-norma. Sehingga karena kebiasaan berpikir dan bertindak berdasarkan norma-norma itulah semangat atau niat untuk berkreasi menjadi terhambat. Akan tetapi tidak demikian justru Islam diciptakan Allah agar kehidupan manusia menjadi lebih baik, karena merupakan petunjuk bagi manusia untuk berpikir dan bertindak kreatif.

2. Teknik-teknik Berpikir Kreatif

Seseorang yang kreatif adalah seseorang yang penuh inisiatif dalam merakit dan memperbaiki sesuatu dari bentuk lama ke dalam bentuk baru sehingga diperoleh kesan lebih baik dan memuaskan.

Menurut H. Cece Wijaya, Ciri-ciri berpikir kreatif adalah sebagai berikut:

- a. Sangat lancar dalam menjabarkan ide umum ke dalam ide yang spesifik.
- b. Sangat lentur dalam mengkaji ide dari berbagai sudut pandangan.
- c. Terampil melakukan elaborasi, menambah dan memperkaya ide menjadi lebih menarik.

- d. Bersifat original dalam menjabarkan ide yang unik.
- e. Menggunakan cara-cara brainstorming dalam memecahkan masalah.
- f. Suka mempertimbangkan banyak faktor.
- g. Terjamin kekonsekwenannya.
- h. Menggunakan kiasan (metaphor) atau analog dalam mencurahkan pikirannya, seperti dalam hal karang-mengarang.
- i. Suka membuat daftar atribut dari sebuah pernyataan melalui gambar tertentu.
- j. Suka membuat alat yang berfungsi mengecek ide yang disampaikan.
- k. Suka mempertajam hubungan pengetahuan yang satu dengan yang lainnya.
- l. Suka mengambil resiko dari tanggung jawab yang dipikulnya.
- m. Bayangannya kuat, subur ide dan kaya konsep.
- n. Sangat kuat dalam membandingkan sesuatu terhadap yang lainnya.
- o. Subur dalam meramalkan aktivitas.
- p. Penggambarannya lengkap dan konstruktif.
- q. Jenis kata (morphologis) yang digunakan tajam.
- r. Mudah menurunkan pertanyaan-pertanyaan.
- s. Pertanyaan dan aktifitasnya bersifat terbuka.
- t. Suka melebih-lebihkan pernyataan.³⁷

Goleman merangkum ciri orang-orang yang kreatif atau disebutnya sebagai *star performen* memiliki beberapa ciri penting sebagai berikut:

- a. Kuatnya motivasi untuk berprestasi, memiliki semangat tinggi untuk mencapai keunggulan, berani mengambil resiko yang diperhitungkan mencari pengetahuan sebanyak-banyaknya guna mengurangi resiko atas apa yang dilakukan.

³⁷Cece Wijaya, *Pendidikan Remedial (Sarana Pengembangan Mutu Sumber Daya Manusia)* (Cet V; Bandung; PT. Remaja Rosda Karya Offset, 2010), h. 72.

- b. Komitmen, yaitu sifat dan sikap yang menunjukkan kesetiaan terhadap visi dan sasaran yang telah digariskan sebelumnya.
- c. Inisiatif dan optimis, merupakan kecakapan yang menggerakkan orang untuk menangkap peluang dan membuat mereka menerima kegagalan dan rintangan sebagai awal dari keberhasilan.³⁸

Sedangkan menurut Sufyan Ramadhy, teknik-teknik berpikir kreatif diantaranya:

- a. *Visual gym*, teknik ini dilakukan melalui perangsangan proses kreatif dengan melibatkan pikiran bawah sadar sebagai gudang kreativitas manusia. Dimulai dengan melakukan pengkondisian pikiran kita pada kondisi relaksasi total.³⁹
- b. *The torrance tests*, belajar untuk melihat sesuatu yang baru sehingga setiap penemuan dan inovasi dapat lahir dari pengalaman. Teknik ini secara dramatis dapat meningkatkan potensi kreatif dalam berbagai aplikasi yang beragam seperti: industri, komunikasi, desain, penemuan, rekayasa, pengendalian kualitas dan lain-lain. Secara garis besar dibagi kedalam jenis atribut yaitu:
 - 1) Atribut deskriptif terdiri dari berat, tinggi, lebar, bentuk, stuktur, pola, tekstur, warna, suara, rasa, bau, kecepatan, bahan, ketajaman, dan sebagainya.
 - 2) Atribut proses terdiri atas pemasaran, fungsi/peran, waktu, pabrikasi, penjualan, dan sebagainya.
 - 3) Atribut ekologis, terdiri atas dampak terhadap lingkungan baik atau buruk.
 - 4) Atribut manufaktur, bagaimana suatu produk dirancang, dibuat, tipe, didistribusikan, dipasarkan, dicerkan, digunakan, dan sebagainya.

³⁸Toto Tasmara, *Kecerdasan Rohaniah* (Jakarta: Gema Insani, 2001), h. 210.

³⁹Sufyan Ramadhy, *Bagaimana Mengembangkan Kecerdasan? (Metode Baru untuk Mengoptimalkan Fungsi Otak Manusia)*, h.133.

- 5) Atribut sosial, terdiri atas aspek politik, mitos, tanggung jawab, kemasyarakatan, hukum dan sebagainya.
 - 6) Atribut temporal terdiri atas asal usul, sejarah, kegunaan, masa kini, masa depan dan sebagainya.
 - 7) Atribut harga atau ekonomis terdiri atas harga untuk pelanggan, pedagang eceran, pedagang grosir, dan untuk pabrik.
 - 8) Atribut budaya, Apa yang menjadi elemen politis dari suatu tantangan yang muncul? mungkin dapat ditinjau dari segi fungsi, tujuan, hambatan-hambatan yang ada, dan peringatan-peringatan yang muncul.
 - 9) Atribut psikologis, semua hal yang menyangkut perasaan, kesan, emosi, kepuasan, keinginan, kepekaan, kebahagiaan, kesedihan, kemarahan dan sebagainya.⁴⁰
- c. *Random writing*, membuat daftar kata kemudian disusun kata-kata tersebut menjadi sebuah cerita pendek atau menjadi satu paragraf yang bermakna. Tujuannya untuk memunculkan pikiran-pikiran, ide-ide, dan tulisan. Untuk melatih agar tetap fokus dan meningkatkan keterampilan berpikir.
- d. *Cinquains*, teknik ini terdiri dari suatu bentuk puisi yang lucu dan menyenangkan, kreasi dan apresiasi puisi yang memiliki makna sederhana dan penuh kemungkinan. Hal ini ditunjukkan untuk mengembangkan atau memunculkan berbagai gagasan yang aneh atau tidak lazim.
- e. *Matchmaking*, teknik menggabungkan berbagai elemen secara acak sehingga melahirkan konsep baru, gagasan baru atau produk baru yang sangat menarik dan dapat mengubah sesuatu menjadi produk, pelayanan, proses dan manajemen.

⁴⁰Sufyan Ramadhy, *Bagaimana Mengembangkan Kecerdasan? (Metode Baru untuk Mengoptimalkan Fungsi Otak Manusia)*, h.134.

Seluruh kombinasi yang terjadi dapat membantu anda memunculkan banyak ide/gagasan. Dan ingat sekali lagi: Tidak ada istilah tidak mungkin.⁴¹

- f. *Radian thinking*, anda harus menempatkan ide sentral atau ide utama yang nanti akan dikembangkan, kemudian dengan menggunakan seluruh kata, khususnya kata-kata kuncinya. Tujuannya untuk melepaskan diri dari kondisi kebuntuan berpikir, meningkatkan kemampuan untuk hubungan-hubungan baru, serta dapat digunakan dalam penulisan scenario film, drama, teater, dan pementasan lainnya.⁴²
- g. *Metaphorical-analogical thinking*, Metafora adalah pemakaian kata atau kelompok kata bukan dengan arti yang sebenarnya, melainkan sebagai lukisan yang berdasarkan persamaan atau perbandingan. Sedangkan analogi didefinisikan sebagai persamaan atau persesuaian antara dua benda atau hal yang berlainan, atau disebut juga kiasan.⁴³
- h. *Cut and paste*, metode ini menggunakan gambar untuk merangsang tumbuhnya ide, untuk melaksanakan teknik ini kita bisa mengumpulkan majalah dan koran, kemudian mengguntingnya sesuai yang kita inginkan. Kemudian kita bisa menggabungkan dan menyesuaikan dari beragam gambar yang ada untuk membentuk suatu mozaik yaitu kumpulan potongan gambar yang membentuk karya seni yang baru dan mengagumkan.⁴⁴

⁴¹Sufyan Ramadhy, *Bagaimana Mengembangkan Kecerdasan? (Metode Baru untuk Mengoptimalkan Fungsi Otak Manusia)*, h.140-143.

⁴²Sufyan Ramadhy, *Bagaimana Mengembangkan Kecerdasan? (Metode Baru untuk Mengoptimalkan Fungsi Otak Manusia)*, h.147.

⁴³Sufyan Ramadhy, *Bagaimana Mengembangkan Kecerdasan? (Metode Baru untuk Mengoptimalkan Fungsi Otak Manusia)*, h.149.

⁴⁴Sufyan Ramadhy, *Bagaimana Mengembangkan Kecerdasan? (Metode Baru untuk Mengoptimalkan Fungsi Otak Manusia)*, h.152.

- i. *Abstract design*, untuk memunculkan dan menumbuhkan ide-ide spontan secara visual dengan pola-pola dan desain-desain yang khusus, sehingga hal ini dapat diterapkan dalam industri tekstil, garmen, pakaian, batik, jenis-jenis pola dinding kertas (wallpaper) dan sejenisnya.⁴⁵
- j. *Object analogy*, suatu proses pembuatan objek-objek yang luar biasa yang memberi kita jawaban-jawaban atas berbagai masalah yang ada.⁴⁶
- k. *Freewheeling*, teknik ini dimulai dengan belajar bagaimana cara memfokuskan diri secara halus dengan cara itu kita dapat melihat apa yang hilang-jelas. Berpikir analitik diperlukan agar pikiran dapat melakukan asosiasi bebas dan akhirnya menghasilkan solusi-solusi yang menyegarkan. Dengan menambahkan energi dan imajinasi untuk melihat apa yang tampak didalam, sehingga kita dapat terinspirasi untuk membuat koneksi-koneksi kreatif yang baru.⁴⁷
- l. *Mentamorphosis*, merupakan metode penjaringan berbagai ide dengan memasukkan diri kita sendiri kedalam bentuk masalah yang sedang dihadapi, sehingga menjadi fokus suatu masalah.⁴⁸
- m. *Ideavisuals*, teknik ini sangat baik dalam meningkatkan memori seseorang melalui gambar-gambar dasar dari sebuah skema yang dapat berbentuk suatu titik, garis, garis silang, koma dan sebagainya. Kartun merupakan bentuk *fantastic* dalam penciptaan ide-ide kreatif.⁴⁹

⁴⁵Sufyan Ramadhy, *Bagaimana Mengembangkan Kecerdasan? (Metode Baru untuk Mengoptimalkan Fungsi Otak Manusia)*, h.153.

⁴⁶Sufyan Ramadhy, *Bagaimana Mengembangkan Kecerdasan? (Metode Baru untuk Mengoptimalkan Fungsi Otak Manusia)*, h.154.

⁴⁷Sufyan Ramadhy, *Bagaimana Mengembangkan Kecerdasan? (Metode Baru untuk Mengoptimalkan Fungsi Otak Manusia)*, h.157.

⁴⁸Sufyan Ramadhy, *Bagaimana Mengembangkan Kecerdasan? (Metode Baru untuk Mengoptimalkan Fungsi Otak Manusia)*, h.158.

⁴⁹Sufyan Ramadhy, *Bagaimana Mengembangkan Kecerdasan? (Metode Baru untuk Mengoptimalkan Fungsi Otak Manusia)*, h.159.

- n. *Kaleidoscoping*, menentukan titik awal yang segar sebelum dikembangkan lebih jauh menjadi berbagai ide dengan cara menghancurkan, merusak, mengacaukan atau membongkar suatu hal yang sudah jelas dan kemudian membentuknya kembali menjadi sesuatu hal yang bukan sesungguhnya.⁵⁰
- o. *Sitsol Reversal*, teknik ini menimbulkan persepsi baru yang berbeda sehingga mendorong lahirnya berbagai ide baru.
- p. *Fishboning*, teknik ini menekankan hubungan sebab akibat.⁵¹

Dalam mengembangkan kreativitas perlu diperhatikan beberapa hal sebagai berikut, yaitu:

- a. Kreativitas bukan merupakan sifat atau bakat bawaan melainkan dapat dipelajari dan diolah oleh setiap orang;
- b. Kreativitas merupakan hasil kemampuan nalar yang mendorong seseorang untuk berupaya dan mencari sesuatu yang baru;
- c. Kegagalan merupakan jalan keberhasilan;
- d. Kehidupan menyimpan berbagai misteri yang pelik dan tersembunyi;
- e. Karya yang kreatif menuntut sikap penerimaan terhadap subjektivitas, toleransi terhadap perbedaan, pemanfaatan pendapat orang lain dan penghormatan terhadap pengalaman serta pendapat orang lain;
- f. Pemikiran kreatif merupakan pemecahan harapan untuk meraih hasil dan tujuan yang lebih baik; dan
- g. Dalam diri setiap orang telah tercipta kekuatan yang akan mendorong pengembangan kreativitasnya.⁵²

⁵⁰Sufyan Ramadhy, *Bagaimana Mengembangkan Kecerdasan? (Metode Baru untuk Mengoptimalkan Fungsi Otak Manusia)*, h.161.

⁵¹Sufyan Ramadhy, *Bagaimana Mengembangkan Kecerdasan? (Metode Baru untuk Mengoptimalkan Fungsi Otak Manusia)*, h.133-163.

⁵²Iskandar Agung, *Meningkatkan Kreativitas Pembelajaran Bagi Guru* (Jakarta: Bestari Buana Murni, 2010), h.5.

Agar kreativitas dapat berjalan dengan baik sesuai dengan tujuan yang telah ditetapkan, maka persyaratan menjadi guru yang kreatif juga harus diperhatikan. Ada tiga syarat menjadi guru kreatif yang baik yaitu:

- a. Profesional, yaitu sudah berpengalaman mengajar, menguasai berbagai teknik dan model belajar mengajar, bijaksana dan kreatif mencari berbagai cara, mempunyai kemampuan mengelola kegiatan belajar secara individual dan kelompok, disamping secara klasikal, mengutamakan standar prestasi yang tinggi dalam setiap kesempatan, menguasai berbagai teknik dan model penelitian.
- b. Memiliki kepribadian, antara lain: bersikap terbuka terhadap hal-hal baru, peka terhadap perkembangan peserta didik, mempunyai pertimbangan luas dan dalam, penuh perhatian, mempunyai sifat toleransi, mempunyai kreativitas yang tinggi, dan bersikap ingin tahu.
- c. Menjalani hubungan sosial, antara lain: suka dan pandai bergaul dengan peserta didik berbakat dengan segala keresahannya dan memahami anak tersebut, dapat menyesuaikan diri, mudah bergaul dan mampu memahami dengan cepat tingkah laku orang lain.⁵³

Dari berbagai teknik-teknik berpikir kreatif, guru dapat menciptakan model-model tertentu, produk-produk baru, ide-ide baru dengan maksud untuk menambah agar lebih kaya dan menciptakan sesuatu yang baru, maupun ketrampilan dalam memecahkan masalah. Guru merupakan panutan untuk peserta didik yang mana guru dapat memberikan ilmu dan pengetahuannya. Untuk itu guru dituntut bisa mendorong peserta didik belajar secara aktif dan kreatif dalam pembelajaran.

⁵³Talajan Guntur, *Menumbuhkan Kreativitas & Prestasi Guru* (Yogyakarta: LaksBang PRESSindo, 2012), h. 61.

3. Faktor-faktor yang Memengaruhi Kreativitas

Kreativitas tidak dapat berkembang secara otomatis, tetapi membutuhkan rangsangan dari lingkungan. Beberapa ahli mengemukakan faktor-faktor yang mempengaruhi perkembangan kreativitas.⁵⁴

Clark mengategorikan faktor-faktor yang mempengaruhi kreativitas dalam dua kelompok, yaitu kelompok yang mendukung dan faktor yang menghambat. Faktor-faktor yang mendukung perkembangan kreativitas adalah sebagai berikut:

- a. Situasi yang dihadirkan ketidaklengkapan serta keterbukaan.
- b. Situasi yang memungkinkan dan mendorong timbulnya pertanyaan.
- c. Situasi yang dapat mendorong dalam rangka menghasilkan sesuatu.
- d. Situasi yang mendorong tanggung jawab dan kemandirian.
- e. Situasi yang menekankan inisiatif diri dari untuk menggali, mengamati, bertanya, mengklasifikasikan, mencatat, menerjemahkan, memperkirakan, menguji hasil perkiraan, dan mengkomunikasikan.
- f. Kewibahasaan yang memungkinkan untuk pengembangan potensi kreativitas secara lebih luas karena akan memberikan pandangan dunia secara lebih bervariasi, lebih fleksibel dalam menghadapi masalah, dan mampu mengekspresikan dirinya dengan cara yang berbeda dari umumnya yang dapat muncul dari pengalaman yang dimilikinya.
- g. Perhatian dari orang tua terhadap minat anaknya, stimulus dari lingkungan sekolahnya, dan motivasi diri.

⁵⁴ Ngalimun, dkk, *Perkembangan dan Pengembangan Kreativitas* (Yogyakarta: Aswaja, 2013), h. 5.

Sedangkan faktor-faktor yang menghambat berkembangnya kreativitas adalah sebagai berikut:

- a. Adanya kebutuhan akan keberhasilan, ketidakberanian dalam menanggung resiko, atau upaya mengejar sesuatu yang belum diketahuinya.
- b. Konformitas terhadap teman-teman kelompoknya dan tekanan sosial.
- c. Kurang berani dalam melakukan eksplorasi, menggunakan imajinasi, dan penyelidikan.
- d. Diferensiasi antara bekerja dan bermain.
- e. Otoritarianisme.
- f. Tidak menghargai terhadap fantasi dan khayalan.⁵⁵

Berdasarkan pendapat tersebut faktor pendukung dan penghambat kreativitas seseorang dipengaruhi oleh lingkungannya, baik lingkungan keluarga, sekolah, dan masyarakat. Jika lingkungan memberi dukungan terhadap perkembangan kecerdasannya maka dia kreatif, begitupun juga sebaliknya.

D. Pendidikan Agama Islam dan Budi Pekerti

1. Pengertian Pendidikan Agama Islam

Kata pendidikan Islam terdiri atas dua kata yaitu pendidikan dan Islam. Pendidikan adalah proses perubahan sikap dan tingkah laku seseorang atau kelompok orang dalam usaha mendewasakan manusia melalui upaya pengajaran dan latihan, proses, pembuatan, cara mendidik.⁵⁶

⁵⁵Ngalimun, dkk, *Perkembangan dan Pengembangan Kreativitas*, h.57.

⁵⁶Departemen Pendidikan dan Kebudayaan, *Kamus besar bahasa Indonesia* (Ed. II; Jakarta: Balai Pustaka, 1988), h. 204.

Menurut Sudirman pendidikan adalah usaha yang dijalankan oleh seseorang atau kelompok agar menjadi dewasa atau mencapai tingkat penghidupan yang lebih tinggi dalam arti mental.⁵⁷ Istilah pendidikan berkisar pada konsep-konsep yang dirumuskan dalam istilah:

1. Taklim, yaitu pendidikan yang menitikberatkan masalah pada pengajaran, penyampaian informasi, dan pengembangan ilmu.
2. Tarbiyah, yaitu pendidikan yang menitikberatkan masalah pada pendidikan, pembentukan, dan pengembangan pribadi serta pembentukan dan pengemblengan kode etik (norma-norma etika/akhlak).
3. Ta'dib, yaitu pendidikan yang memandang bahwa proses pendidikan merupakan usaha yang mencoba membentuk keteraturan susunan ilmu yang berguna bagi dirinya sebagai muslim yang harus melaksanakan kewajiban serta fungsionalisasi atas sistem sikap yang direalisasikan dalam kemampuan berbuat yang teratur, terarah, dan efektif.⁵⁸

Sedangkan kata Islam berasal dari bahasa Arab berarti aman, selamat, damai.⁵⁹ Islam dalam pengertian luas yaitu suatu agama yang diwahyukan Allah melalui rasul-Nya yang menjadi pegangan hidup bagi umat manusia agar mereka mendapat kebahagiaan hidup dunia dan akhirat.⁶⁰ Islam merupakan agama yang memberikan perhatian yang sangat besar pada pelaksanaan pendidikan. Dalam

⁵⁷Hasbullah, *Dasar-dasar ilmu pendidikan* (Cet.3; Jakarta: PT RajaGrafindoPersada, 2003), h.1.

⁵⁸M. Saekhan Muchith, *Issu-Issu Kontemporer dalam Pendidikan Islam*, Kudus: STAIN Kudus, 2009, h. 34.

⁵⁹A.W.Munawir, *Kamus al-Munawir Arab Indonesia* (Cet. IV; Surabaya: Pustaka Progresif, 1997), h. 701.

⁶⁰Departemen Agama Republik Indonesia, *Ensiklopedi Islam di Indonesia* (Jakarta: Direktorat Pembinaan Kelembagaan Agama Islam IAIN, 1992), h. 447.

catatan secara telah terbukti bahwa umat Islam mempunyai perhatian dan kegiatan yang sangat besar dalam menggali, memelihara dan mengembangkan ilmu pengetahuan melalui proses pendidikan yang efektif dan efisien.⁶¹

Azyumardi Azra menyebutkan adanya tujuh karakteristik yang dimiliki oleh pendidikan agama Islam. *Pertama*; Penguasaan ilmu pengetahuan. Hal ini selaras dengan ajaran Islam yang mewajibkan umatnya untuk mencari dan menguasai ilmu pengetahuan. *Kedua*; pengembangan ilmu pengetahuan. Ilmu yang telah dikuasai harus diberikan dan dikembangkan kepada orang lain. *Ketiga*; penekanan nilai-nilai akhlak dalam penguasaan dan pengembangan ilmu pengetahuan. *Keempat*; penguasaan dan pengembangan ilmu pengetahuan tersebut hanyalah untuk pengabdian kepada Allah dan kemaslahatan umum. *Kelima*; penyesuaian pada pengembangan anak. Pendidikan diberikan sesuai dengan umur, kemampuan, perkembangan jiwa, dan bakat anak. *Keenam*; pengembangan kepribadian. Pengembangan ini berkaitan dengan seluruh nilai dan sistem Islam, dan *Ketujuh*; penekanan pada amal shaleh dan tanggung jawab. Setiap peserta didik diberikan semangat dan sugesti untuk mengamalkan ilmunya sehingga benar-benar bermanfaat bagi diri, keluarga, dan masyarakat secara keseluruhan.⁶²

Berdasarkan pendapat tersebut dapat ditarik kesimpulan bahwa Pendidikan agama Islam adalah bimbingan jasmani dan ruhani berdasarkan hukum-hukum agama Islam menuju terbentuknya kepribadian utama menurut ketentuan-

⁶¹Mappaganro, *Eksistensi Madrasah Dalam Sistem Pendidikan Nasional* (Ujung Pandang: Berkah Utami, 1996), h. 1.

⁶²Azyumardi Azra, *Esai-Esai Intelektual muslim dan pendidikan Islam*, (Cakarta: Logos, 1999), h. 12-14.

ketentuan Islam. Yang dimaksud kepribadian utama itu ialah kepribadian muslim, yang sesuai dengan nilai-nilai Islam. Pendidikan Islam memfokuskan perubahan tingkah laku manusia yang konotasinya pada pendidikan etika. Di samping itu, pendidikan Islam juga menekankan aspek produktivitas dan kreativitas manusia sehingga mereka bisa berperan serta berprofesi dalam kehidupan bermasyarakat.

2. Pengertian Budi Pekerti

Budi pekerti berasal dari dua kata, yaitu budi dan pekerti. Kata budi berarti nalar, pikiran atau watak. Sedangkan pekerti berarti penggawean, watak, tabiat atau akhlak.⁶³ Jadi, budi pekerti berarti kesadaran perbuatan atau tingkah laku seseorang. Kedua unsur ini memiliki pertalian erat. Maksudnya, budi terdapat pada batin manusia, sifatnya yang kasat mata, tidak kelihatan. Budi seseorang baru tampak apabila seseorang telah melakukan sesuatu ke dalam bentuk pekerti.

Budi pekerti yang dimaksud adalah penanaman dan pengembangan nilai, sikap dan perilaku peserta didik sesuai dengan nilai-nilai budi pekerti luhur. Seperti: sopan santun, berdisiplin, bertanggung jawab, ikhlas, jujur dan lain sebagainya. Pengertian budi pekerti dalam bahasa Inggris diartikan sebagai moralitas (morality), yang memiliki beberapa pengertian antara lain: adat istiadat, sopan santun dan perilaku. Namun secara hakiki pengertian budi pekerti adalah perilaku. Sebagai perilaku, budi pekerti meliputi pula sikap yang dicerminkan oleh perilaku. Dari sini dapat disimpulkan budi pekerti adalah kesadaran perbuatan atau tingkah laku seseorang dalam kehidupan sehari-hari.

⁶³Departemen Pendidikan dan Kebudayaan, *Kamus Besar Bahasa Indonesia* (Cet III; Jakarta: Pusat Bahasa, 2008), h. 226.

3. Tujuan Pendidikan Agama Islam dan Budi Pekerti

Pendidikan Islam yang dahulu dilakukan Nabi bertujuan untuk membina pribadi muslim agar menjadi kader yang berjiwa kuat dan dipersiapkan menjadi masyarakat Islam, mubalig, dan pendidik yang baik. Selain itu, pendidikan Islam juga untuk membina aspek-aspek kemanusiaan dalam mengelola dan menjaga kesejahteraan alam semesta.⁶⁴

Secara umum, pendidikan Islam memiliki tujuan sebagai berikut:

1. Mewujudkan manusia yang berkepribadian Islam
2. Melatih dan membimbing agar peserta didik menguasai *tsaqafah*
3. Melatih dan membimbing peserta didik agar dapat menguasai ilmu kehidupan (IPTEK).
4. Melatih dan membimbing peserta didik agar memiliki ketrampilan yang memadai.⁶⁵

Menurut Hasan Langgulung, tujuan-tujuan pendidikan agama harus mampu mengakomodasikan tiga fungsi utama dari agama, yaitu fungsi spiritual yang berkaitan dengan akidah dan iman, fungsi psikologis yang berkaitan dengan tingkah laku individual termasuk nilai-nilai akhlak yang mengangkat derajat manusia ke derajat yang lebih sempurna, dan fungsi sosial yang berkaitan dengan aturan-aturan yang menghubungkan manusia dengan manusia lain atau masyarakat.⁶⁶ Hal tersebut menegaskan bahwa tujuan pendidikan Islam dan budi pekerti berpijak pada nilai-

⁶⁴Abuddin Nata, *Sejarah Pendidikan Islam*, Jakarta: PT Raja Grafindo Persada, 2013, h.11.

⁶⁵M. Saekhan Muchith, *Issu-Issu Kontemporer dalam Pendidikan Islam*, Kudus: STAIN Kudus, 2009, h.35.

⁶⁶Abuddin Nata, *Filsafat Pendidikan Islam*, Jakarta: Logos Wacana Ilmu, 1997, h.46

nilai Islam itu sendiri. Pendidikan agama Islam dan budi pekerti mempunyai kontribusi yang penting, karena dapat meningkatkan wawasan, sehingga dapat memahami dan menghayati ajaran agama yang akan mengantarkan kepada pengamalan yang sempurna.

E. Kerangka Konseptual

Kecerdasan jamak adalah sebuah penilaian yang dilihat secara deskriptif bagaimana peserta didik menggunakan kecerdasannya untuk memecahkan masalah dan menghasilkan sesuatu. Secara rinci Gardner menguraikan karakteristik kecerdasan jamak sebagai berikut:

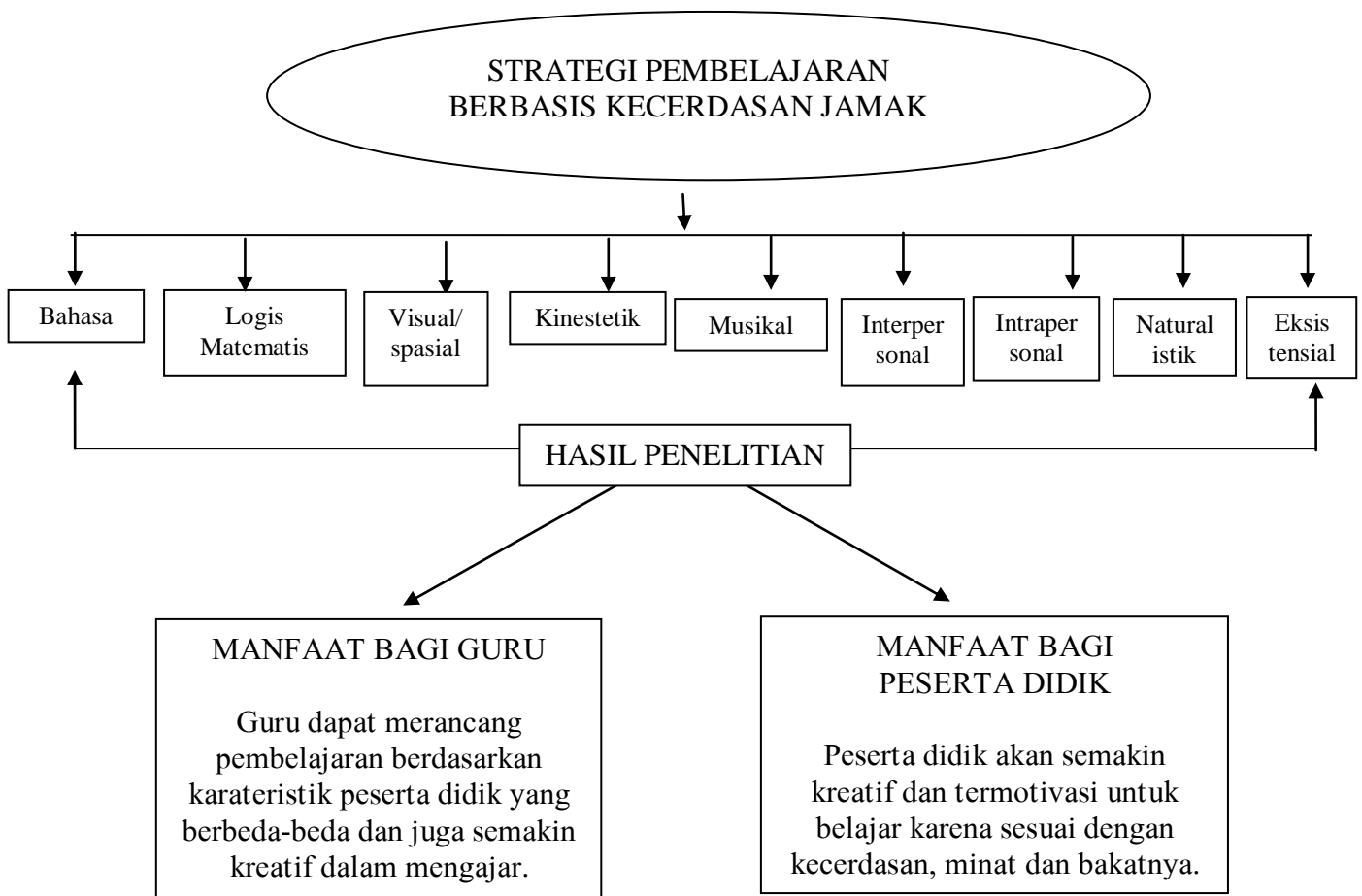
1. Semua kecerdasan itu berbeda-beda, tetapi semuanya sederajat, artinya tidak ada kecerdasan yang lebih baik atau lebih penting dari kecerdasan yang lain,
2. Dengan latihan, seseorang dapat membangun kecerdasan yang dimiliki dan menipiskan kelemahan-kelemahan,
3. Setiap kegiatan memerlukan lebih dari satu kecerdasan, dan satu kecerdasan dapat digunakan dalam berbagai bidang.⁶⁷

Munculnya kecerdasan jamak seseorang, dapat menjadikannya sebagai seseorang yang memiliki daya ingat yang kuat serta merupakan orang yang kreatif. Kreativitas adalah kemampuan atau proses berpikir untuk menghasilkan suatu produk atau ide yang baru. Menghasilkan bukan berarti dari yang tidak ada menjadi ada, tetapi bisa dengan menghasilkan bentuk baru, format baru, metode baru dan sebagainya. Pada dasarnya, semua peserta didik kreatif. Selama manusia bisa berpikir dengan baik, maka dia kreatif. Kreativitas juga berkenaan dengan

⁶⁷Hamzah B.Uno dan Masri Kudrat Umar, *Mengelolah Kecerdasan dalam Pembelajaran: Sebuah Konsep Pembelajaran berbasis Kecerdasan*, h. 44.

kepribadian. Seseorang yang kreatif adalah orang yang memiliki ciri-ciri kepribadian tertentu seperti: mandiri, bertanggung jawab, bekerja keras, motivasi tinggi, optimis, punya rasa ingin tahu yang besar, percaya diri, terbuka, memiliki toleransi dan kaya akan pemikiran. Kreativitas bisa dieksplorasi, ditumbuhkan dan dikembangkan secara optimal. Jadi strategi pembelajaran berbasis kecerdasan jamak adalah suatu staregi yang menghargai keberagaman karakteristik peserta didik yang berbeda-beda, sehingga pembelajaran dapat direncanakan berdasarkan kecerdasan, minat, dan bakat peserta didik.

Bagan 2.1 Kerangka Konseptual



BAB III

METODOLOGI PENELITIAN

A. Jenis dan Lokasi Penelitian

1. Jenis Penelitian

Penelitian ini dikategorikan jenis penelitian lapangan (*field research*) yang bersifat kualitatif merupakan penelitian yang digunakan untuk meneliti pada kondisi obyek yang alamiah, yakni sesuatu yang apa adanya, tidak memanipulasi keadaan dan kondisinya. Penelitian ini bertujuan untuk meneliti fenomena yang terjadi di SMP Negeri 3 Sengkang terkait dengan strategi pembelajaran berbasis kecerdasan jamak pada mata pelajaran pendidikan agama Islam dan budi pekerti.

Penelitian kualitatif menempatkan peneliti sebagai instrumen kunci, teknik pengumpulan data dilakukan secara triangulasi/gabungan, analisis data bersifat induktif dan hasil penelitian lebih menekankan makna dari pada generalisasi. Metode penelitian kualitatif lebih sering disebut metode penelitian naturalistik, karena penelitiannya dilakukan pada kondisi yang alamiah (*natural setting*).¹ Penelitian kualitatif adalah penelitian yang bertujuan untuk memahami fenomena tentang apa yang dialami oleh subjek penelitian, misalnya perilaku, persepsi, motivasi, tindakan dan lain-lain, secara holistik, dan dengan cara deskripsi dalam bentuk kata-kata dan bahasa pada suatu konteks khusus yang alamiah dan dengan memanfaatkan berbagai metode ilmiah.² Sehingga hasil penelitian akan menggambarkan kondisi yang apa adanya sesuai dengan keadaan yang diteliti.

¹Sugiyono, *Metode Penelitian Pendidikan; Pendekatan Kuantitatif, Kualitatif dan R&D*, (Cet. XXV; Bandung: Alfabeta, 2017)14.

²Lexy J. Moloeng, *Metodologi Penelitian Kualitatif* (Cet. XXVIII; Bandung: Remaja Rosdakarya, 2006), h. 8.

Penelitian kualitatif yang peneliti maksud adalah penelitian untuk menghasilkan informasi yang berupa gambaran yang sistematis, cermat, mendalam, dan menyeluruh terhadap situasi dan pelaksanaan pembelajaran di SMP Negeri 3 Sengkang serta untuk mengungkap bagaimana strategi pembelajaran yang berbasis kecerdasan jamak yang dilakukan oleh guru.

2. Lokasi Penelitian

Penelitian ini mengambil lokasi di SMP Negeri 3 Sengkang Kecamatan Tempe Kabupaten Wajo beralamat di Jalan H. A. Oddang No.37 Sengkang. Dengan pertimbangan bahwa SMP Negeri 3 Sengkang ini merupakan salah satu sekolah menengah pertama di Kabupaten Wajo yang cukup diminati oleh masyarakat sekitar, padahal di kota Sengkang ada beberapa sekolah tingkat menengah, diantaranya SMP Negeri 1 Sengkang, SMP Negeri 2 Sengkang, SMP Negeri 4 Sengkang, dan MTs As'adiyah Sengkang.

B. Pendekatan Penelitian

Pendekatan merupakan upaya untuk mencapai target yang sudah ditentukan dalam tujuan penelitian. Suharsimi Arikunto menyebutkan bahwa walaupun masalah penelitiannya sama, tetapi kadang-kadang peneliti dapat memilih satu diantara dua atau lebih jenis pendekatan yang bisa digunakan dalam memecahkan masalah.³ Sesuai dengan jenis penelitian yang merupakan penelitian kualitatif, maka pendekatan yang digunakan adalah fenomenologis dan studi/keilmuan adalah:

1. Pendekatan Fenomenologis digunakan untuk melihat fenomena atau fakta yang ada mengenai pengalaman-pengalaman apa yang dialami, termasuk interaksi guru dengan peserta didik di SMP Negeri 3 Sengkang.

³Suharsimi Arikunto, *Prosedur Penelitian: Suatu Pendekatan Praktik* (Cet. XIV; Jakarta: Rineka Cipta, 2010), h. 108.

2. Pendekatan Studi/Keilmuan digunakan karena objek yang diteliti membutuhkan bantuan jasa ilmu paedagogis dan psikologis yaitu:

- a. Pendekatan paedagogis karena penelitian ini terkait dengan persoalan pendidikan, terkhusus strategi pembelajaran berbasis kecerdasan jamak pada mata pelajaran pendidikan agama Islam dan budi pekerti di SMP Negeri 3 Sengkang.
- b. Pendekatan psikologis karena dasarnya psikologis pendidikan merupakan sebuah disiplin ilmu psikologis yang secara khusus mempelajari, meneliti, dan membahas seluruh tingkah laku manusia yang terlibat dalam proses pendidikan yang meliputi peserta didik, guru dan proses pembelajaran.

C. Sumber Data

Sumber data dalam penelitian ini adalah semua data yang berkaitan strategi pembelajaran berbasis kecerdasan jamak pada mata pelajaran pendidikan agama Islam dan budi pekerti di SMP Negeri 3 Sengkang. Menurut Lofland sumber data utama pada penelitian kualitatif adalah kata-kata dan tindakan. Selebihnya data tambahan seperti dokumen dan lain-lainnya.⁴ Sumber data dalam penelitian ini terbagi menjadi dua yaitu:

1. Sumber data primer dalam penelitian ini adalah sumber data yang diperoleh langsung dari informan di lapangan sesuai dengan permasalahan yang dibahas dalam penelitian ini. Data tersebut bersumber dari wawancara peneliti dengan kepala sekolah selaku penanggungjawab, guru pendidikan agama Islam dan peserta didik di SMP Negeri 3 Sengkang.

⁴Lexy J. Moloeng, *Metodologi Penelitian Kualitatif*, h. 157.

2. Sumber data sekunder merupakan data yang tidak langsung memberikan data kepada pengumpul data, misalnya melalui dokumentasi atau melalui orang yang tidak terlibat langsung dalam ruang lingkup yang akan diteliti.⁵ Data sekunder dalam penelitian ini adalah bentuk dokumen yang telah ada seperti informasi yang menjelaskan tentang strategi pembelajaran berbasis kecerdasan jamak pada mata pelajaran pendidikan agama Islam dan budi pekerti yang erat kaitannya dengan masalah penelitian ini.

Data yang diperoleh baik dari sumber data primer maupun data sekunder kemudian dikomparasikan untuk dianalisis dengan tetap mengutamakan substansi data primer.

D. Metode Pengumpulan Data

1. Observasi

Observasi digunakan dalam rangka untuk mengumpulkan data dalam suatu penelitian, yang merupakan hasil perbuatan jiwa secara aktif dan penuh perhatian untuk menyadari adanya suatu rangsangan tertentu yang diinginkan. Observasi merupakan suatu studi yang disengaja dan sistematis tentang keadaan atau fenomena sosial dan gejala-gejala psikis dengan jalan mengamati dan mencatat. Selanjutnya dapat dikatakan bahwa observasi adalah cara alat standar lain untuk keperluan tersebut. Pada kegiatan observasi tersebut peneliti mengadakan pengamatan terhadap masalah-masalah yang ada kaitannya dengan karya ilmiah. Dipahami bahwa observasi atau pengamatan adalah melihat dan mendatangi langsung suatu lokasi penelitian. Lokasi penelitian yang didatangi adalah SMP Negeri 3 Sengkang dengan mengamati strategi pembelajaran berbasis kecerdasan jamak pada mata pelajaran pendidikan agama Islam dan budi pekerti.

⁵Sugiyono, *Metode Penelitian Pendidikan; Pendekatan Kuantitatif, Kualitatif dan R&D*, h. 193.

Lembar observasi dilakukan oleh peneliti bersama dengan guru lain, selama guru pendidikan agama Islam melakukan proses pembelajaran dengan menggunakan strategi pembelajaran berbasis kecerdasan jamak pada mata pelajaran pendidikan agama Islam dan budi pekerti di SMP Negeri 3 Sengkang.

2. Wawancara

Salah satu metode pengumpulan data adalah dengan jalan interviu/wawancara, yaitu bentuk alat evaluasi jenis non-tes yang dilakukan melalui tanya jawab baik secara langsung maupun tidak langsung kepada informan.⁶ Wawancara merupakan proses interaksi dan komunikasi. Selanjutnya dijelaskan lagi, bahwa dalam proses ini, hasil wawancara ditentukan oleh beberapa faktor yang berinteraksi dan mempengaruhi arus informasi. Faktor-faktor tersebut adalah pewawancara, informan, topik penelitian yang tertuang dalam daftar pertanyaan, dan situasi wawancara.

Dapat dipahami bahwa wawancara adalah salah satu bentuk atau alat instrumen yang sering digunakan dalam penelitian atau dalam pengumpulan data, yang tujuannya untuk memperoleh keterangan secara langsung dari informan. Pelaksanaan wawancara dimaksudkan agar peneliti menggali informasi lebih dalam masalah yang sedang diteliti. Dalam hal ini, sasaran atau obyek wawancara adalah kepala sekolah, guru pendidikan agama Islam, dan sebagian peserta didik SMP Negeri 3 Sengkang. Sebelum melakukan kegiatan wawancara, peneliti terlebih dahulu membuat pedoman wawancara agar proses tetap terfokus dan tidak keluar dari konteks yang menjadi tujuan utama peneliti yaitu menganalisis strategi pembelajaran berbasis kecerdasan jamak pada mata pelajaran pendidikan agama Islam dan budi pekerti di SMP Negeri 3 Sengkang.

⁶Zaenal Arifin, *Evaluasi pembelajaran* (Cet, I; Bandung: Rosda karya, 2009), h. 157.

3. Dokumentasi

Dokumentasi adalah proses pengumpulan, pemilihan, dan pengolahan naskah-naskah asli atau informasi-informasi tertulis yang dipergunakan sebagai alat pembuktian atau bahan untuk mendukung suatu keterangan atau argumen⁷. Adapun metode dokumentasi yang penulis lakukan dalam penelitian ini adalah meneliti dokumen dari SMP Negeri 3 Sengkang sebagai obyek penelitian yang masih tersimpan dalam bentuk arsip atau tulisan. Tidak hanya berupa studi historis, akan tetapi berupa data tertulis yang mengandung keterangan dan penjelasan tentang masalah yang dibahas. Selain itu pelengkap data, misalnya; RPP, data jumlah peserta didik, guru, dan profil sekolah. Proses dokumentasi dalam penelitian ini berawal dari upaya menghimpun dokumen-dokumen, menerangkan atau menjelaskannya, mencatat dan menafsirkannya kemudian menuangkan dalam suatu konsep yang utuh.

E. Instrumen Penelitian

Instrumen yaitu alat atau media untuk mengukur berbagai permasalahan antara masalah yang satu dengan yang lain. Instrumen penelitian merupakan alat yang akan digunakan untuk mengumpulkan data dan informasi yang diinginkan. Instrumen adalah suatu alat atau fasilitas yang digunakan oleh peneliti dalam mengumpulkan data dengan tujuan agar dapat mempermudah dan hasilnya lebih baik, dalam arti lebih cermat, lengkap, dan sistematis lebih mudah diolah.⁸

⁷Komaruddin, *Kamus Istilah Skripsi dan Tesis* (Bandung: Angkasa, 1999), h. 33.

⁸Ibnu Hadjar, *Dasar-dasar Metodologi Penelitian Kuantitatif dalam Pendidikan* (Cet. II; Jakarta: Raja Grafindo Persada, 1999), h.181.

Instrumen penelitian adalah peneliti sendiri sebagai *key instrument* artinya peneliti sendiri sebagai instrumen kunci dan penelitian disesuaikan dengan metode yang digunakan. Peneliti menggunakan beberapa jenis instrumen, yaitu:

1. Panduan observasi, yaitu alat bantu berupa pedoman pengumpulan data yang digunakan pada saat proses penelitian. Peneliti hanya berperan sebagai pengamat penuh yaitu sama sekali tidak berpartisipasi dalam kegiatan subjek, melainkan semata-mata hanya mengadakan pengamatan terhadap hal-hal yang perlu dicatat dengan menggunakan panduan observasi, dan daftar ceklist agar pengamatan dilakukan secara cermat terhadap perilaku subjek. Khususnya mengenai strategi pembelajaran berbasis kecerdasan jamak pada mata pelajaran pendidikan agama Islam dan budi pekerti di SMP Negeri 3 Sengkang.
2. Pedoman wawancara, yaitu alat berupa catatan-catatan pertanyaan yang digunakan dalam mengumpulkan data. Wawancara yang dilakukan oleh peneliti adalah wawancara mendalam, yaitu peneliti bebas mengembangkan pertanyaan tentang fokus penelitian serinci-rincinya kepada informan yang mengetahui tentang fokus yang dibahas. Pertanyaan yang diajukan berusaha untuk mengungkap kondisi yang sebenarnya, bagaimana dan mengapa hal itu terjadi. Teknik wawancara ini untuk menemukan data tentang permasalahan secara terbuka, pihak informan diminta pendapat dan idenya, sedangkan peneliti mendengar dan mencatat apa yang dikemukakan oleh informan.⁹ Dalam Penelitian ini, peneliti melakukan dua bentuk wawancara yakni wawancara terstruktur dan wawancara tidak terstruktur.

⁹Sugiyono, *Metode Penelitian Pendidikan; Pendekatan Kuantitatif, Kualitatif dan R&D*, h. 73.

3. RPP adalah salah satu bentuk dokumen strategi pembelajaran guru di SMP Negeri 3 Sengkang. Selain itu, peneliti mengumpulkan data tertulis berupa dokumen, catatan peristiwa atau arsip-arsip, instrumen penilaian, dan foto kegiatan tentang SMP Negeri 3 Sengkang dan data-data penting lainnya yang berkaitan dengan pembahasan tesis ini.

F. Teknik Pengelolaan dan Analisa Data

Pengolahan data dalam penelitian ini dilakukan dengan cara menata secara sistematis catatan hasil pengamatan data tertulis dan data tidak tertulis, serta memprediksi hasil wawancara. Data yang telah terkumpul dideskripsikan sebagai temuan dalam laporan penelitian. Adapun prosedur pengolahan data selama di lapangan dianalisis secara interaktif dan berlangsung secara terus menerus sampai tuntas, yang terdiri atas tiga aktivitas, yaitu data reduction, data display dan conclusion drawing/verification.¹⁰ Ketiga rangkaian aktivitas teknik analisis data tersebut penulis terapkan sebagai berikut:

1. Kompensasi Data

Kompensasi data diartikan sebagai proses pemilihan, pemusatan perhatian pada penyederhanaan, pengabstrakan, dan transformasi data “kasar” yang muncul dari catatan-catatan di lapangan.¹¹ Jadi reduksi data berarti merangkum, memilih hal-hal pokok, memfokuskan pada hal-hal penting, dicari tema dan polanya dan membuang yang tidak perlu. Dalam penelitian yang penulis lakukan data yang diperoleh dari lapangan jumlahnya cukup banyak, untuk itu perlu dicatat secara teliti dan rinci. Karena semakin lama penulis di lapangan, maka

¹⁰Sugiyono, *Metode Penelitian Pendidikan; Pendekatan Kuantitatif, Kualitatif dan R&D*, h. 336.

¹¹Matthew B. Miles dan A. Michael Huberman, *Analisis Data Kualitatif*. (Jakarta: UI Press. 1992). H.16

jumlah data akan semakin banyak kompleks dan rumit. Untuk itu perlu segera dilakukan analisis data melalui reduksi data. Dengan demikian data yang telah direduksi akan memberikan gambaran yang lebih jelas, dan mempermudah penulis untuk melakukan pengumpulan data selanjutnya, dan mencarinya bila diperlukan.

2. Data *Display* (Penyajian Data)

Display data atau penyajian data merupakan sekumpulan informasi tersusun yang memberi kemungkinan adanya penarikan kesimpulan dan pengambilan tindakan.¹² Dalam penelitian kualitatif, penyajian data dilakukan dalam bentuk uraian singkat, bagan, hubungan antar kategori, *flowchart* dan sejenisnya. Dengan mendisplay data maka akan memudahkan untuk memahami apa yang terjadi, merencanakan kegiatan selanjutnya berdasarkan apa yang telah dipahami tersebut karena metode yang digunakan dalam penelitian ini adalah deskriptif analitis, maka display data yang dilakukan lebih banyak dituangkan kedalam uraian secara singkat.

3. *Verification* (Verifikasi)

Penarikan kesimpulan hanyalah sebagian dari satu kegiatan dari konfigurasi yang utuh.¹³ Langkah ketiga dalam analisis data kualitatif adalah penarikan kesimpulan dan verifikasi. Verifikasi dilakukan dengan jalan membandingkan kesesuaian pernyataan dari subyek penelitian dengan makna yang terkandung dengan konsep-konsep dasar dalam penelitian tersebut. Verifikasi dimaksudkan agar penilaian tentang kesesuaian data dengan maksud yang terkandung dalam konsep-konsep dasar dalam penelitian tersebut lebih tepat dan obyektif.

¹²Matthew B. Miles dan A. Michael Huberman, *Analisis Data Kualitatif* h. 17.

¹³Matthew B. Miles dan A. Michael Huberman, *Analisis Data Kualitatif* h. 19.

G. Pengujian Keabsahan Data

Dalam penelitian kualitatif perlu ditetapkan keabsahan data untuk menghindari data yang tidak *valid*. Hal ini untuk menghindari adanya jawaban dari informan yang tidak jujur. Triangulasi dilakukan dan digunakan untuk mengecek keabsahan data yang terdiri dari sumber, metode, dan waktu.¹⁴

1. Triangulasi dengan menggunakan sumber yaitu dengan membandingkan dan mengecek kembali derajat kepercayaan suatu informasi yang diperoleh dari lapangan penelitian melalui sumber yang berbeda.
2. Triangulasi dengan menggunakan metode dilakukan dengan cara membandingkan data observasi dengan hasil wawancara, sehingga dapat disimpulkan kembali untuk memperoleh derajat dan sumber sehingga menjadi data akhir yang autentik dan sesuai dengan masalah penelitian.
3. Triangulasi dengan menggunakan waktu yaitu dengan cara melakukan pengecekan wawancara, observasi, atau metode lain dalam waktu dan situasi yang berbeda sehingga menghasilkan data yang terpercaya sesuai dengan masalah penelitian.¹⁵

Mengecek keabsahan data, peneliti melakukan teknik triangulasi. Untuk memeriksa kebenaran data yang telah diperoleh kepada pihak-pihak lainnya yang dapat dipercaya sampai informasi yang diperoleh shahih atau sebenarnya. Triangulasi sumber yaitu mengecek data yang diperoleh dari guru dengan data yang diperoleh dari peserta didik. Apakah data/informasi tersebut sesuai atau tidak?, triangulasi metode membandingkan hasil observasi dengan wawancara yang diperoleh di SMP Negeri 3 Sengkang selama penelitian, sama dengan kenyataan dilokasi penelitian. Sedangkan triangulasi waktu adalah pengecekan wawancara, dan observasi dalam waktu dan situasi yang lain.

¹⁴Sanafiah Faisal, *Metodologi Penelitian Sosial*, (Cet.I; Jakarta: Erlangga, 2001), h.33.

¹⁵Sugiyono, *Metode Penelitian Pendidikan; Pendekatan Kuantitatif, Kualitatif dan R&D*, h.373.

BAB IV

HASIL PENELITIAN DAN PEMBAHASAN

A. *Gambaran Umum Lokasi Penelitian*

1. Profil SMP Negeri 3 Sengkang Kabupaten Wajo

Penelitian ini dilaksanakan di SMP Negeri 3 Sengkang yang merupakan salah satu sekolah menengah pertama yang berada Kota Sengkang di Kecamatan Tempe Kabupaten Wajo Provinsi Sulawesi Selatan. Sekolah ini terletak di Jalan H.A.Oddang No.37 Sengkang. Berstatus Negeri dengan nilai akreditasi A skor = 92. Sekolah ini didirikan pada Tahun 1953 dan beroperasi pada tahun 1956. Sekolah ini berdiri di atas tanah milik pemerintah yang berukuran 5.745 M²¹

Dalam kegiatan pembelajaran di kelas, SMP Negeri 3 Sengkang menetapkan 6 hari untuk jam kondusif belajar, yaitu pada hari Senin s/d hari Sabtu. Kegiatan dimulai pada pukul 07.15 s/d pukul 12.40. Namun, pada hari jumat pukul 07.15 s/d pukul 11.20.

2. Visi, Misi dan Tujuan SMP Negeri 3 Sengkang Kabupaten Wajo

a. Visi Sekolah

“Unggul dalam prestasi dan kompetisi, santun dalam pekerti, mandiri, peduli dan berbudaya lingkungan berlandaskan Iptek dan Imtaq”

b. Misi Sekolah

- 1) Mewujudkan pembelajaran berkualitas yang kondusif secara efektif dan terencana.
- 2) Mewujudkan daya kreatifitas sesuai bakat dan minat peserta didik sehingga tercipta sumber daya manusia yang potensial.

¹Profil SMP Negeri 3 Sengkang Kabupaten Wajo h.1.

- 3) Menumbuhkan penghayatan terhadap ajaran agama dan budaya bangsa sehingga tercipta warga belajar yang sadar dirinya sebagai insan beragama.
- 4) Membangun spirit kerja dan disiplin warga sekolah sebagai cermin keluhuran budi pekerti.
- 5) Memberdayakan guru dan tenaga kependidikan lainnya dalam melaksanakan tugas-tugasnya secara profesional.
- 6) Meningkatkan dan memanfaatkan sarana prasarana secara maksimal sehingga tercipta pembelajaran yang berkualitas.
- 7) Terciptanya lingkungan sekolah yang sehat menunjang kegiatan pembelajaran yang optimal.
- 8) Menerapkan manajemen partisipatif dengan melibatkan komponen sekolah dan kelompok kepentingan yang terkait dengan sekolah.

c. Tujuan Sekolah

- 1) Perolehan Nilai Ujian Nasional rata-rata memenuhi standar kelulusan.
- 2) Memiliki kegiatan ekstra kurikuler yang maju dan berprestasi disegala bidang.
- 3) Terwujudnya disiplin yang tinggi dari seluruh warga sekolah.
- 4) Terwujudnya suasana pergaulan sehari-hari yang berlandaskan keimanan dan ketaqwaan.
- 5) Terwujudnya manajemen sekolah yang transparan dan partisipatif, melibatkan seluruh warga sekolah dan kelompok kepentingan yang terkait.
- 6) Terwujudnya lingkungan sekolah yang bersih, indah, resik dan asri.²

²Profil SMP Negeri 3 Sengkang Kabupaten Wajo h.1.

3. Keadaan Guru dan Peserta Didik SMP Negeri 3 Sengkang

Menurut Undang-undang Pendidikan Nasional, Pendidik adalah tenaga kependidikan yang berkualifikasi sebagai guru, dosen, konselor, pamong belajar, widyaiswara, tutor, instruktur, fasilitator dan sebutan lain sesuai dengan kekhususannya serta berpartisipasi dalam penyelenggaraan pendidikan.³ Jadi guru merupakan tenaga profesional dengan tugas utama mendidik, mengajar, membimbing, mengarahkan, melatih, menilai dan mengevaluasi peserta didik pada jalur pendidikan formal, pendidikan dasar dan pendidikan menengah. Potensi harus dimiliki oleh guru untuk menunjang keberhasilan dalam membina peserta didik.

Guru menjadi penentu terhadap keberhasilan dan kelangsungan program pembelajaran di sekolah. Oleh karena itu, guru dalam mengatur, mengarahkan pembelajaran dan merupakan teladan bagi peserta didik seyogyanya berupaya meningkatkan kepiawaiannya dalam bidang pendidikan terutama dalam meramu materi ajar agar dapat meningkatkan motivasi dan semangat belajar peserta didik. Demikian juga halnya di SMP Negeri 3 Sengkang, yang menurut hasil analisis peneliti bahwa para guru yang mengajar di sekolah tersebut telah menjalankan tugas dan kewajibannya sebagai guru, karena melihat kompetensi akademik yang disandang sesuai dengan mata pelajaran masing-masing dan kemampuan dalam mempelajari dan memahami kurikulum yang berlaku, di samping pengalaman mereka mengajar dalam dunia pendidikan yang dapat dikatakan cukup lama. Jumlah guru yang ada di SMP Negeri 3 Sengkang sebanyak 31 Orang terdiri dari 4 orang laki-laki dan 27 orang perempuan.

³Pemerintah RI, *Undang-Undang Sistem Pendidikan Nasional* (Cet. Terbaru; Jakarta: Permata Press, 2013), h. 3.

Peserta didik merupakan salah satu komponen pendidikan yang tidak bisa ditinggalkan, karena tanpa adanya peserta didik tidak akan mungkin terjadi proses pembelajaran. Peserta didik adalah sumber utama dan terpenting dalam proses pendidikan formal. Peserta didik bisa belajar tanpa guru. Sebaliknya, guru tidak bisa mengajar tanpa adanya peserta didik. Oleh karena itu kehadiran peserta didik menjadi keniscayaan dalam pendidikan formal. Berikut diuraikan dalam bentuk tabel keadaan peserta didik di SMP Negeri 3 Sengkang.

Tabel 4.1

Keadaan Peserta Didik SMP Negeri 3 Sengkang Tahun Pelajaran 2017/2018

KEADAAN PESERTA DIDIK	KELAS VII	KELAS VIII	KELAS IX	JUMLAH KESELURUHAN
L	45	48	34	127 (L)
P	63	35	46	144 (P)
JUMLAH/KELAS	108	83	80	271

Sumber: Dokumen profil SMP Negeri 3 Sengkang

B. Kegiatan Pembelajaran pada Mata Pelajaran Pendidikan Agama Islam dan Budi Pekerti di SMP Negeri 3 Sengkang

Strategi pembelajaran adalah suatu rencana kegiatan pembelajaran yang dirancang secara saksama sesuai dengan tuntutan kurikulum sekolah untuk mencapai hasil belajar peserta didik yang optimal, dengan memilih pendekatan, metode, media dan keterampilan (mengajar, bertanya dan berkomunikasi). Strategi pembelajaran dirancang untuk mengenalkan peserta didik terhadap mata pelajaran guna membangun minat, rasa ingin tahu, dan merangsang mereka berpikir. Untuk itu perlu diketahui bagaimana strategi guru pendidikan agama Islam dan budi pekerti di SMP Negeri 3 Sengkang dalam menyampaikan materi pelajaran.

Pembelajaran guru pendidikan agama Islam merupakan pengembangan ilmu pengetahuan, sikap dan ketrampilan untuk dapat mengadaptasikan pola pikir, belajar, berkreasi, bertindak dan beramal. Oleh karena itu diperlukan suatu sikap mental dan kepribadian yang tangguh dari setiap guru untuk membentuk kepribadian dan kematangan peserta didik. Berdasarkan hal tersebut berkaitan dengan peningkatan mutu pendidikan di SMP Negeri 3 Sengkang.

Strategi pembelajaran yang dilaksanakan guru pendidikan agama Islam di kelas berdasarkan hasil observasi, adapun langkah-langkah yang dilakukan sebagai berikut:

a. Kegiatan Awal

Sebelum pembelajaran dimulai peserta didik dibiasakan mengucapkan salam kepada guru, selanjutnya membaca do'a sebelum belajar dan surah pendek pilihan. Kemudian dilanjutkan memperhatikan kesiapan diri peserta didik dengan mengisi lembar kehadiran dan memeriksa kehadiran, kerapian pakaian, posisi, dan tempat duduk peserta didik. Guru memberikan motivasi dan mengajukan pertanyaan secara komunikatif yang berkaitan dengan materi pembelajaran.

b. Kegiatan Inti

1) Mengamati

Peserta didik mengamati dan mencermati tayangan video, gambar dan teks tentang permasalahan nyata (otentik) yang berkaitan dengan materi yang dibahas. Kegiatan mengamati yang dilakukan peserta didik di SMP Negeri 3 Sengkang adalah melakukan pengamatan, yaitu guru melatih mereka untuk memperhatikan (melihat, membaca, mendengar) hal yang penting dan peserta didik diminta menemukan sendiri fakta, konsep, prinsip, proses atau prosedur yang terkait dengan hal yang dipelajari.

Hasil kegiatan mengamati antara lain berupa: a) perhatian peserta didik hanya sebagian kecil yang memperhatikan materi sementara yang lain asyik dengan aktivitasnya sendiri. b) bentuk catatan, yang dibuat pada waktu melakukan kegiatan mengamati tidak berurutan. c) kesabaran peserta didik yang terbentuk selama melakukan kegiatan mengamati cenderung terburu-buru. d) Jangka waktu yang digunakan cenderung lama karena kurang memperhatikan intruksi dari guru akibatnya harus diulang lagi.

2) Menanya

Peserta didik dengan guru atau antar peserta didik melakukan tanya jawab segala sesuatu yang terkait tentang tahapan diskusi pemecahan masalah dan ruang lingkup materi. Menanya melatih peserta didik mengembangkan kreativitas, rasa ingin tahu, kemampuan merumuskan pertanyaan untuk membentuk pikiran kritis.

Kegiatan menanya yang dilakukan peserta didik di SMP Negeri 3 Sengkang adalah guru membuka kesempatan secara luas kepada peserta didik untuk bertanya mengenai fakta, konsep, prinsip atau prosedur yang sudah dilihat, disimak atau dibaca. Selain itu guru juga bertanya kepada peserta didiknya, ketika itu peserta didik menjadi penyimak dan pembelajar yang baik. Tapi terkadang masih ada peserta didik yang malu untuk bertanya karena takut pertanyaanya tidak berbobot dan ada pula yang tidak tahu mau bertanya apa, hal ini menunjukkan kurangnya perhatian peserta didik terhadap materi yang disampaikan guru.

3) Mengumpulkan informasi (Mengeksplorasi)

Peserta didik secara berkelompok atau individu berdiskusi untuk memecahkan masalah. Kegiatan mengumpulkan informasi yang dilakukan peserta didik di SMP Negeri 3 Sengkang adalah guru melatih peserta didik mengumpulkan informasi melalui berbagai cara yang dipelajari yaitu dengan cara membaca sumber lain selain buku teks, mengamati kejadian atau aktivitas, mengakses di internet,

berdiskusi dan lain-lain. Sehingga informasi yang dikumpulkan lengkap dan valid. Hasil yang terlihat pada saat melakukan kegiatan mengumpulkan informasi hanya peserta didik yang aktif yang melakukan kegiatan sedangkan yang tidak aktif hanya berpura-pura mencari informasi.

4) Mengasosiasi

Kegiatan mengasosiasi yang dilakukan peserta didik di SMP Negeri 3 Sengkang adalah guru melatih peserta didik mengolah informasi yang telah dikumpulkan dari yang bersifat menambah keluasan dan kedalaman sampai kepada pengolahan informasi yang bersifat mencari solusi dari berbagai sumber yang memiliki pendapat yang berbeda sampai kepada yang bertentangan. Sehingga menemukan kesimpulan dari permasalahan yang terjadi. Dengan mengasosiasi peserta didik juga dapat mengembangkan sikap jujur, teliti, disiplin, taat aturan, kerja keras, kemampuan menerapkan prosedur dan berpikir induktif serta deduktif dalam menyimpulkan. Tetapi pada kenyataannya hanya sebagian kecil peserta didik yang dapat menyimpulkan informasi yang mereka peroleh, yang lain hanya memindahkan informasi yang ditemukan kedalam buku tugas mereka.

5) Mengkomunikasikan

Kegiatan peserta didik yang dilakukan pada tahap mengkomunikasikan, adalah menyampaikan hasil pengamatan, kesimpulan berdasarkan hasil analisis secara lisan, tertulis, atau media lainnya. Kegiatan lainnya adalah menuliskan atau menceritakan apa yang ditemukan dalam kegiatan mencari informasi. Selain itu peserta didik secara individu bergantian saling bertukar informasi tentang materi yang dibahas, atau peserta didik secara berkelompok menanggapi pendapat, kritik, dan saran dari kelompok lain. Hasil tersebut disampaikan di kelas dan dinilai oleh guru sebagai hasil belajar.

Pembelajaran pendidikan agama Islam di SMP Negeri 3 Sengkang dengan menggunakan strategi, media dan metode sangat membantu guru dan peserta didik untuk mencapai hasil yang maksimal. Hal ini dapat diketahui melalui wawancara.

Adapun hasil wawancara dengan guru sebagai berikut:

Peneliti, “Bagaimana strategi pembelajaran yang ibu gunakan dalam mata pelajaran pendidikan agama Islam dan budi pekerti ?”

Menurut S(2), bahwa apabila pelaksanaan pembelajaran tidak menggunakan strategi pembelajaran yang tepat, maka banyak materi pelajaran yang tidak dapat disajikan kepada peserta didik, karena keterbatasan waktu dan jam mengajar yang tersedia.⁴

Berdasarkan uraian tersebut dapat dipahami penggunaan strategi pembelajaran yang tepat merupakan suatu usaha yang efektif, karena dapat mengoperasikan berbagai materi pelajaran secara praktis. Pada umumnya pelaksanaan strategi pembelajaran yang dilakukan oleh guru sudah baik, berdasarkan hasil penelitian bahwa guru dalam hal ini telah mempersiapkan diri, materi pelajaran, dan penggunaan metode pembelajaran hingga aktivitas pembelajaran berlangsung dengan baik. Akan tetapi kemampuan penguasaan kelas belum merata, sehingga masih nampak peserta didik yang merasa jenuh dan kurang memperhatikan pembelajaran.

c. Kegiatan Penutup

Kegiatan penutup atau akhir yang dilakukan guru adalah memberikan kesimpulan dari semua materi yang telah diberikan kepada peserta didik, dan dilanjutkan dengan evaluasi dalam rangka menilai ketercapaian hasil pembelajaran yang diharapkan. Jika ada peserta didik yang belum tuntas maka diadakan remedial. Menutup pembelajaran dengan membaca do'a setelah belajar.

⁴S(2), Guru Pendidikan Agama Islam dan Budi Pekerti SMP Negeri 3 Sengkang Kabupaten Wajo, *Wawancara*, tanggal 2 Februari 2018.

Kondisi awal peserta didik di SMP Negeri 3 Sengkang terlihat bahwa kurang memperhatikan pembelajaran. Hal ini dilihat dari kurangnya kepercayaan diri peserta didik mengungkapkan ide-ide, maupun bertanya mengenai materi yang belum mereka ketahui. Terkadang ada peserta didik yang tidak mandiri mengerjakan tugas yang diberikan tetapi malah meniru pekerjaan temannya. Selain itu, guru dalam mengajar kurang memberikan motivasi untuk aktif dan bekerjasama dalam kelompok. Oleh karena itu guru harus untuk lebih kreatif dalam mengolah pembelajaran agar peserta didik termotivasi untuk belajar.

Beberapa ahli psikologi percaya bahwa kreativitas harus terbatas pada penemuan atau penciptaan suatu ide atau konsep baru yang sebelumnya tidak pernah diketahui oleh manusia. Sedangkan ahli yang lainnya mengartikan kreativitas secara lebih inklusif, yaitu meliputi usaha produktif yang unik dari individu dan lebih bermakna bagi guru yang berusaha untuk mengembangkan kemampuan kreatif, baik untuk profesinya sendiri maupun untuk peserta didik dan membantu mereka dalam menggali dan mengembangkan potensinya secara optimal.⁵

Kreativitas peserta didik itu bukanlah penemuan sesuatu yang belum pernah diketahui orang sebelumnya, melainkan bahwa produk kreativitas itu merupakan sesuatu yang baru bagi diri sendiri dan tidak harus merupakan sesuatu yang baru bagi orang lain atau dunia pada umumnya.⁶ Dari pendapat tersebut dapat dijelaskan bahwa kreativitas peserta didik merupakan sesuatu yang baru bagi dirinya sendiri. Misalnya seorang peserta didik, yang dulunya kurang percaya diri menjadi percaya

⁵Guntur Talajan, *Menumbuhkan Kreativitas & Prestasi Guru* (Yogyakarta: LaksBang PRESSindo, 2012) h.10.

⁶Slameto, *Belajar dan Faktor-Faktor yang mempengaruhinya* (Jakarta: PT.Rineka Cipta, 2003) h. 146.

diri, bergantung kepada orang lain menjadi mandiri dan melakukan sesuatu sendiri kemudian bisa bekerja sama dengan orang lain, maka peserta didik tersebut dikatakan kreatif.

Penggunaan strategi pembelajaran yang tepat mampu mengaktifkan seluruh peserta didik dalam pembelajaran dan jika dilaksanakan secara optimal dapat membina kreativitas dan keterampilan peserta didik dalam memecahkan masalah. Sebaliknya pilihan strategi yang kurang tepat dapat mengakibatkan rendahnya minat belajar dan kreativitas peserta didik.

C. Kegiatan Pembelajaran Berbasis Kecerdasan Jamak pada Mata Pelajaran Pendidikan Agama Islam dan Budi Pekerti di SMP Negeri 3 Sengkang

Strategi pembelajaran berbasis kecerdasan jamak pada mata pelajaran pendidikan agama Islam di SMP Negeri 3 Sengkang, memiliki langkah-langkah yang harus dilakukan sebagai berikut:

1. Pelaksanaan Strategi Pembelajaran Berbasis Kecerdasan Jamak

Pada bagian pelaksanaan strategi pembelajaran berbasis kecerdasan jamak, peneliti mengacu pada kegiatan pendahuluan, kegiatan inti dan kegiatan penilaian. Pada kegiatan pendahuluan yang mencerminkan apersepsi dan motivasi peserta didik dilakukan oleh guru dalam proses pembelajaran dibagi menjadi 4 tahap, yaitu: *zona alfa, warmer, pre-teach dan scene setting*, adalah sebagai berikut:

a. Kegiatan Pendahuluan (apersepsi dan motivasi)

Pembelajaran didahului dengan berdoa sebelum belajar dan membaca surah pendek pilihan, serta mengecek kesiapan peserta didik untuk melaksanakan pembelajaran.

1) *Zona Alfa*

Kegiatan pada *zona alfa* untuk mengarahkan peserta didik pada kondisi *zona* gelombang *alfa* antara lain melalui *fun story*, *ice breaking*, musik, dan *brain gym*.⁷ *Zona alfa* adalah kaitannya dengan otak, dimana kondisi otak siap dalam menerima pembelajaran. Berdasarkan hasil observasi yang dilakukan oleh peneliti pada pembelajaran ke-1 sampai ke-12 serta wawancara dengan guru pada 2 Februari 2018, kegiatan pada *zona alfa* yang sering dilakukan guru antara lain: bernyanyi, gerakan refleksi, meneriakkan jargon, bercerita, dan *ice breaking*. Namun, pemberian *zona alfa* tidak teramati oleh peneliti pada pembelajaran ke-4, ke-7 dan ke-11 (29 Januari 2018, 7 dan 23 Februari 2018). Berikut adalah dokumentasi yang diperoleh peneliti saat kegiatan *zona alfa* pembelajaran ke-9.



Gambar 1. Kegiatan *zona alfa* dengan bercerita guru tentang kisah Tsalabah.

Pada kegiatan ini guru sering mengajak peserta untuk melakukan gerakan-gerakan sakelar otak, melakukan kegiatan-kegiatan yang menyenangkan, bercerita, main tebak-tebakan, atau bernyanyi dalam mengisi *zona alfa*.

⁷Munif Chatib, *Gurunya Manusia: Menjadikan Semua Anak Istimewa dan Semua Anak Juara* (Cet I; Bandung: Kaifa, 2011), h.92.

2) *Warmer*

Warmer sering disebut *review* dan *feedback*. *Warmer* atau pemanasan merupakan kegiatan mengulang materi yang sebelumnya telah dipelajari, pada kegiatan ini dapat berupa permainan pertanyaan.⁸ Pada saat peneliti melakukan observasi, kegiatan *warmer* yang biasanya guru lakukan adalah dengan mengulang atau mengingatkan pembelajaran sebelumnya kepada peserta didik. Guru melakukan kegiatan ini diawal pembelajaran sebelum materi selanjutnya dimulai. Hal tersebut ditegaskan oleh guru pada wawancara yang dilakukan peneliti, “Apa yang biasa ibu lakukan saat *warmer*?”

Menurut S(2): “Ya mengulang pembelajaran, materi sebelumnya dengan materi hari ini kan masih ada hubungannya kadang kita juga harus mengingatkan, pelajaran sebelumnya kita belajar ini, bisa kita memancing pertanyaan bisa dengan kita menceritakan apa yang berhubungan dengan materi sebelumnya sekarang kita akan melanjutkan materi selanjutnya yang masih ada hubungannya dengan materi sebelumnya.”⁹

Pada saat kegiatan pembelajaran di kelas selama peneliti melakukan observasi, kegiatan *warmer* tidak teramati pada kegiatan pembelajaran ke-5 dan ke-8, (31 Januari dan 12 Februari 2018).

3) *Pre-teach*

Kegiatan *pre-teach* yang biasa dilakukan guru adalah dengan menyampaikan terkait kegiatan yang akan dilakukan selama proses pembelajaran.¹⁰ Kegiatan *pre-teach* dilakukan sebelum aktivitas inti pembelajaran. Contoh *pre-teach* antara lain berupa, penjelasan awal tentang langkah-langkah metode yang akan dilakukan, penjelasan awal tentang alur diskusi, dan penjelasan awal tentang prosedur yang

⁸Munif Chatib, *Gurunya Manusia: Menjadikan Semua Anak Istimewa dan Semua Anak Juara*, h.109.

⁹S(2), Guru Pendidikan Agama Islam dan Budi Pekerti SMP Negeri 3 Senggang Kabupaten Wajo, *Wawancara*, tanggal 2 Februari 2018.

¹⁰Munif Chatib, *Gurunya Manusia: Menjadikan Semua Anak Istimewa dan Semua Anak Juara*, h.118.

harus dilakukan peserta didik ketika berkunjung ke sebuah tempat. Berdasarkan hasil wawancara dengan guru, *pre-teach* merupakan kegiatan yang dilakukan sebelum aktivitas inti pembelajaran, yaitu menyampaikan kegiatan yang akan dilakukan seperti anak-anak hari ini kita akan saling bertukar informasi, untuk itu ibu akan membentuk kelompok asal dan kelompok ahli (24 Januari 2018). Penyampaian kegiatan yang akan dilakukan sebelum memulai pembelajaran tidak teramati oleh peneliti pada pembelajaran ke-2, ke-6 dan ke-12 (23 Januari, 3 dan 27 Februari 2018).

4) *Scenen Setting*

Scene setting merupakan kegiatan yang dilakukan guru atau peserta didik untuk membangun konsep awal pembelajaran. *Scene setting* dapat berupa bercerita, visualisasi, simulasi, pantomim, atau mendatangkan tokoh dengan catatan *scene setting* tidak lebih lama dari strategi pembelajaran.¹¹ Berdasarkan hasil observasi peneliti, guru telah melakukan beberapa kegiatan yang sama dengan pernyataan diatas untuk memberikan pemahaman konsep kepada peserta didik, salah satunya yaitu memberikan konsep tentang kemuliaan dan kejujuran dengan memberikan cerita tentang Rasul Ulul Azmi pertemuan ke-5. (Jum'at 31 Januari 2018). Kegiatan tersebut tidak teramati pada pembelajaran ke-1, dan ke-3. (18 dan 24 Januari 2018).

Berdasarkan data tersebut dari hasil observasi, wawancara dan dokumentasi terkait kegiatan apersepsi dan motivasi, guru telah melakukan keempat kegiatan tersebut. Kegiatan *zona alfa* dan *warmer* dilakukan guru diawal pembelajaran. Kegiatan *zona alfa* diberikan guru dengan mengajak peserta didik bernyanyi,

¹¹Munif Chatib, *Gurunya Manusia: Menjadikan Semua Anak Istimewa dan Semua Anak Juara*, h.125.

melakukan gerakan refleksi atau sakelar otak, meneriakkan jargon, bercerita, dan *ice breaking*. Kegiatan *warmer* biasa dilakukan guru dengan cara mengulang materi yang telah disampaikan sebelumnya. Sedangkan, *pre-teach* dan *scene setting* tidak selalu diawal pembelajaran namun juga ditengah pembelajaran. Kegiatan *pre-teach* diberikan guru dengan menyampaikan kegiatan yang akan dilakukan dan kegiatan *scene setting* dengan menstimulus peserta didik untuk membangun konsep awal.

b. Kegiatan Inti (Strategi Pembelajaran Berbasis Kecerdasan Jamak)

Adapun strategi pembelajaran berbasis kecerdasan jamak yang dikembangkan guru pada saat pembelajaran sesuai dengan jenis kecerdasan peserta didik diantaranya sebagai berikut:

Tabel 4.2

Jenis kecerdasan dan strategi yang digunakan dalam pembelajaran

No	Jenis Kecerdasan Jamak	Strategi Pembelajaran
1.	Kecerdasan <i>Linguistik</i> -Verbal/Bahasa	Membacakan cerita di depan kelas, melakukan presentasi, memberi kesempatan peserta didik untuk mengemukakan pendapat, berbicara, bertanya dan memberikan kesempatan peserta didik untuk menulis.
2.	Kecerdasan Logis-Matematis	Kegiatan mengurutkan, berpikir kritis
3.	Kecerdasan Visual-Spasial	Menampilkan gambar/video, membuat <i>mind mapping</i> dan menggambar.
4.	Kecerdasan Kinestetik	Demostrasi, bermain peran dan melakukan sebuah permainan kelompok dengan melakukan gerak fisik seperti memindahkan tongkat kepada peserta didik lain atau membuat lingkaran.

5.	Kecerdasan Musikal	Mengajak peserta didik bernyanyi ketika proses pembelajaran atau memutarakan iringan musik saat pembelajaran berlangsung.
6.	Kecerdasan Interpersonal	Diskusi kelompok, tutor sebaya, jigsaw, berlatih wawancara, dan permainan kelompok seperti team quiz
7.	Kecerdasan Intrapersonal	Membaca dalil alquran terkait materi secara individu, membuat pertanyaan dan menjawab pertanyaan, memberikan tugas individu terkait untuk menggali/ memahami diri sendiri dan memberi kesempatan peserta didik untuk menilai hasil pekerjaannya sendiri.
8.	Kecerdasan Naturalis	Kegiatan kerja bakti setiap hari Jum'at atau observasi lingkungan, dan belajar diluar kelas (seperti: musallah perpustakaan dan lapangan)
9.	Kecerdasan Eksistensial-Spiritual	Mengaitkan materi pelajaran dengan ayat-ayat Al-Qur'an, mencontohkan keteladanan, membiasakan berdoa sebelum dan sesudah belajar. Kegiatan di luar jam pelajaran seperti pelaksanaan salat berjamaah, pembacaan surah yasin dan zikir bersama setiap hari Jum'at. Selain itu pada akhir semester di adakan porseni untuk antar kelas termasuk didalamnya lomba tadarrus, pildacil, lomba azan dan wudhu.

1) Kecerdasan *Linguistik-Verbal/Bahasa*

Kegiatan yang dilakukan guru dalam mengembangkan kecerdasan *linguistik-verbal* peserta didik di SMP Negeri 3 Sengkang sudah banyak teramati oleh peneliti dari pertemuan ke-1 sampai pertemuan ke-12. Beberapa kegiatan yang sering guru lakukan untuk mengembangkan kecerdasan *linguistik-verbal* peserta didik adalah dengan meminta peserta didik membacakan cerita di depan kelas, melakukan presentasi, memberi kesempatan peserta didik untuk mengemukakan pendapat, berbicara, bertanya dan memberikan kesempatan peserta didik untuk menulis. Hal tersebut juga diperkuat oleh hasil wawancara dengan guru berikut ini.

Peneliti, “Apa saja kegiatan yang ibu lakukan dalam mengembangkan kecerdasan linguistik-verbal?”

Menurut S(2), “Yang saya lakukan dikelas misalnya maju bercerita atau mengungkapkan pendapat, kadang juga tanya jawab siapa yang bisa menjawab atau saya tunjuk meskipun yang saya tunjuk itu hanya mengeluarkan kalimat pendek, bagaimana caranya untuk bisa mengungkapkan bisa berbahasa atau kalo tidak ya saya suruh membaca teks secara bergantian.”¹²

Teramati oleh peneliti pada saat pembelajaran berlangsung guru telah melakukan upaya pengembangan kecerdasan *linguistik*. Guru meminta peserta didik untuk menuliskan sebuah cerita tentang sikap terpuji kepada orang tua dan guru yang pernah dilakukan. Setelah itu satu persatu peserta didik diminta mempresentasikan/membacakan hasil ceritanya di depan kelas. Namun, terdapat satu peserta didik yang tadinya tidak berani untuk membacakan ceritanya di depan kelas karena malu. Guru dengan upaya yang dilakukan akhirnya dapat membujuk peserta didik tersebut membacakan cerita, meskipun belum sampai cerita selesai peserta didik tersebut berhenti dan tidak mau melanjutkan (14 Februari 2018). Kegiatan mengembangkan kecerdasan *linguistik-verbal* lain yang dilakukan guru dan cukup antusias diterima oleh peserta didik adalah presentasi lisan di depan kelas. Hal tersebut juga telah diperkuat dengan pernyataan beberapa peserta didik berikut ini.

¹²S(2), Guru Pendidikan Agama Islam dan Budi Pekerti SMP Negeri 3 Sengkang Kabupaten Wajo, *Wawancara*, tanggal 23 Januari 2018.

Peneliti, “Apakah bu guru pernah memintamu untuk melakukan presentasi?”
S(5), “Pernah, saat materi perilaku hormat kepada guru kami diminta menyebutkan contoh perilaku hormat kepada guru di depan kelas secara individu.”¹³

S(6), “Sering sih, biasanya tugas kelompok nanti presentasikan bersama anggota, kemudian kelompok lain menanggapi.”¹⁴

Dari data diatas, terlihat bahwa kegiatan yang paling sering guru lakukan untuk mengembangkan kecerdasan linguistik verbal adalah dengan memberikan pertanyaan kepada peserta didik. Hal tersebut bertujuan untuk memberikan kesempatan bagi peserta didik berbicara. Seperti dipaparkan oleh guru pendidikan agama Islam dan budi pekerti berikut ini.

Peneliti, “Bagaimana upaya sekolah untuk mengembangkan kecerdasan *lingustik* verbal?”

Menurut S(2), “Ya kita sebisa mungkin mengizinkan anak berbicara memberi kesempatan mereka untuk berbicara, bertanya, diskusi dengan memberikan motivasi agar tidak merasa minder dengan teman yang lainnya”.¹⁵

Berikut adalah gambar kegiatan peserta didik dan guru dalam mengembangkan kecerdaan *linguistik*-verbal.



Gambar 2. Kegiatan kecerdasan linguistik-verbal
Peserta didik menjelaskan makna dan dalil perilaku hormat kepada orang tua

¹³S(5), Peserta Didik Kelas VIII.A SMP Negeri 3 Sengkang Kabupaten Wajo, *Wawancara*, tanggal 3 Februari 2018.

¹⁴S(6), Peserta Didik Kelas VIII.B SMP Negeri 3 Sengkang Kabupaten Wajo, *Wawancara*, tanggal 12 Februari 2018.

¹⁵S(2), Guru Pendidikan Agama Islam dan Budi Pekerti SMP Negeri 3 Sengkang Kabupaten Wajo, *Wawancara*, tanggal 12 Februari 2018.

Berdasarkan data hasil observasi, wawancara dan dokumentasi, guru pendidikan agama Islam dan budi pekerti SMP Negeri 3 Sengkang sudah mengembangkan jenis kecerdasan linguistik-verbal bagi peserta didik. Kegiatan yang sering guru lakukan untuk mengembangkan kecerdasan linguistik-verbal peserta didik adalah dengan meminta peserta didik membacakan cerita di depan kelas, melakukan presentasi, memberi kesempatan peserta didik untuk mengemukakan pendapat atau kesempatan peserta didik untuk berbicara dan memberikan kesempatan peserta didik untuk menulis. Pengembangan kecerdasan linguistik-verbal adalah jenis kecerdasan yang paling sering muncul pada pembelajaran.

2) Kecerdasan Matematis Logis

Kegiatan untuk mengembangkan kecerdasan matematis logis sudah teramati oleh peneliti beberapa kali dari pertemuan ke-1 sampai pertemuan ke-12 dalam pembelajaran. Dalam mengembangkan kecerdasan matematis-logis sendiri guru menyampaikan bahwa untuk mengembangkan kecerdasan ini juga banyak dilakukan pada kegiatan mengurutkan, berpikir kritis, biasanya lebih ke pemecahan masalah dalam kehidupan peserta didik sendiri terutama dalam kegiatan di kelas VII dan VIII. Kegiatan untuk mengembangkan kecerdasan matematis-logis yang dilakukan dalam proses pembelajaran pada materi nama-nama rasul Allah (Januari 2018).

Berdasarkan hasil observasi pada tanggal 24 Februari 2018, upaya guru untuk mengembangkan kecerdasan matematis-logis adalah saat tema “sifat wajib, mustahil, dan jaiz bagi rasul” guru memfasilitasi peserta didik untuk melakukan klasifikasi sifat wajib, mustahil dan jaiz bagi rasul secara kelompok kemudian kelompok lain menanggapi dan memberikan pertanyaan. Pada tanggal 3 Februari 2018, peserta didik diminta untuk mengurutkan susunan surah Al-Mujadalah ayat 11 tentang keutamaan menuntut ilmu.

Peneliti : “Apakah bu guru pernah mengajakmu untuk mengklasifikasikan, meringkas atau mengurutkan materi?”

S(7), “untuk mengklasifikasikan materi jarang sekali, tetapi hampir semua materi diminta untuk meringkas materinya.”¹⁶

Diketahui juga, bahwa pengembangan kecerdasan matematis-logis banyak dilakukan guru matematika. Berdasarkan data hasil observasi, wawancara dan dokumentasi, guru pendidikan agama Islam dan budi pekerti sudah mengembangkan jenis kecerdasan matematis-logis untuk peserta didik.



Gambar 3. Kegiatan kecerdasan matematis-logis
Peserta didik mengurutkan dalil tentang hormat kepada orang guru

3) Kecerdasan Visual-spasial

Kegiatan untuk mengembangkan kecerdasan visual-spasial di dorong guru dengan berbagai macam kegiatan. Disampaikan oleh guru dalam wawancara bahwa kegiatan yang biasa dilakukan dalam mengembangkan kecerdasan visual-spasial antara lain dengan menampilkan gambar/video, membuat *mind mapping* dan menggambar.

Berdasarkan hasil observasi peneliti juga mendapati guru telah melakukan kegiatan-kegiatan yang sudah diungkapkan dalam wawancara. Salah satu kegiatan yang cukup membuat peserta didik memusatkan perhatian adalah ketika guru memperlihatkan gambar-gambar untuk menjelaskan suatu materi. Kemudian, pada pembelajaran ke-5 guru meminta peserta didik untuk meringkas sebuah bacaan tentang keteguhan rasul *ulul azmi* dengan

¹⁶S(7), Peserta Didik Kelas VII.B SMP Negeri 3 Sengkang Kabupaten Wajo, *Wawancara*, tanggal 12 Februari 2018.

cara membuat *mind mapping*. Sebelumnya guru telah membuat *mind mapping* terlebih dahulu di papan tulis, namun belum sepenuhnya selesai. Peserta didik diminta untuk melanjutkan membuat sekreatif mungkin sesuai dengan kemampuannya, asalkan peserta didik paham dengan apa yang dibuat (31 Januari 2018).

Kemudian, berikut hasil dokumentasi kegiatan untuk mengembangkan kecerdasan visual-spasial peserta didik yang diambil oleh peneliti saat melakukan observasi.



Gambar 5. Kegiatan kecerdasan visual-spasial Peserta didik sedang membuat *mind mapping*

Berdasarkan data hasil observasi, wawancara dan dokumentasi, guru telah memberikan kegiatan untuk mengembangkan jenis kecerdasan visual spasial untuk peserta didik. Kegiatan yang diberikan guru untuk mengembangkan kecerdasan ini adalah dengan menampilkan gambar/video, membuat *mind mapping* dan menggambar. Namun, kegiatan untuk mengembangkan kecerdasan visual-spasial sendiri tidak muncul sebanyak enam kali selama peneliti melakukan observasi, yaitu pada pembelajaran ke-1, ke-2, ke-4 ke-6 ke-8 dan ke-11.

4) Kecerdasan Kinestetik

Berdasarkan hasil observasi peneliti, kegiatan yang sering guru lakukan dalam mengembangkan kecerdasan kinestetik adalah dengan mengajak peserta didik untuk melakukan sebuah permainan kelompok dengan melakukan gerak fisik seperti memindahkan tongkat kepada peserta didik lain atau membuat lingkaran. Berikut adalah penggambaran kegiatan untuk mengembangkan kecerdasan kinestetik peserta didik.

Berdasarkan hasil observasi, wawancara dan dokumentasi, guru pendidikan agama Islam dan budi pekerti telah melakukan kegiatan untuk mengembangkan jenis kecerdasan kinestetik untuk peserta didik. Kegiatan yang dilakukan guru untuk mengembangkan kecerdasan ini antara lain melakukan sebuah permainan kelompok dengan melakukan gerak fisik. Namun, kegiatan tersebut tidak dimunculkan oleh guru empat kali yaitu pada saat pembelajaran ke-5 ke-7 ke-8 dan ke-12 selama peneliti melakukan observasi.

Berikut adalah penggambaran kegiatan mengembangkan kecerdasan kinestetik peserta didik yang diambil oleh peneliti saat melakukan observasi.



Gambar 6. Kegiatan Kinestetik

- (a) Peserta didik antusias menjawab pertanyaan pada saat metode team quiz
- (b) Peserta didik sedang membentuk lingkaran kecil dan besar sambil berbagi informasi

5) Kecerdasan Musikal

Kegiatan untuk mengembangkan kecerdasan musikal sudah sering peneliti dapati ketika proses pembelajaran berlangsung. Guru pendidikan agama Islam dan budi pekerti biasanya mengajak peserta bernyanyi ketika proses pembelajaran, baik ketika melakukan kegiatan untuk *zona alfa* ataupun ketika bernyanyi yang kaitannya dengan materi pembelajaran. Terkadang untuk mengembangkan kecerdasan musikal guru juga memutarakan iringan musik saat pembelajaran berlangsung. Hal tersebut juga sependapat dengan hasil wawancara guru pendidikan agama Islam dan budi pekerti berikut ini.

Peneliti, “Apa yang biasa ibu lakukan untuk mengembangkan kecerdasan musikal?”

S(2), “Musikal itu ya kita menyanyikan sebuah lagu, atau ketika mereka belajar sambil saya putarkan musik, ada juga peserta didik yang belajar sering sambil mengetuk-ngetuk meja, itu juga saya diamkan karena peserta didik lain juga tidak merasa terganggu. Jadi dikelas itu kita tanamkan sikap saling pengertian antar anggota kelas, karena mereka punya kemampuan sendiri-sendiri.¹⁷

Berikut adalah penggambaran kegiatan mengembangkan kecerdasan musikal peserta didik yang diambil oleh peneliti saat melakukan observasi.



Gambar 7. Kegiatan kecerdasan Musikal Peserta didik bernyanyi sambil bertepuk tangan

¹⁷S(2), Guru Pendidikan Agama Islam dan Budi Pekerti SMP Negeri 3 Sengkang Kabupaten Wajo, *Wawancara*, tanggal 23 Februari 2018.

Berdasarkan hasil observasi, wawancara dan dokumentasi, guru pendidikan agama Islam dan budi pekerti sudah memfasilitasi peserta didik untuk melakukan kegiatan-kegiatan yang mendukung pengembangan kecerdasan musikal. Kegiatan yang diberikan guru untuk mengembangkan kecerdasan ini adalah dengan mengajak peserta didik bernyanyi ketika proses pembelajaran, memutarakan iringan musik saat pembelajaran berlangsung. Namun, pengembangan kecerdasan ini tidak muncul sebanyak 6 kali, yaitu pada pembelajaran ke-3, ke-5 ke-7, ke-8 ke-10, dan ke-12.

6) Kecerdasan Interpersonal

Kegiatan untuk mengembangkan kecerdasan interpersonal telah banyak diupayakan oleh guru dalam kegiatan pembelajaran. Berdasarkan hasil wawancara dengan guru pendidikan agama dan budi pekerti pada tanggal 14 Februari 2018, guru mengatakan bahwa kegiatan yang sering dilakukan adalah diskusi, dan tugas kelompok. Selain itu, kegiatan lain ada seperti: proyek berlatih wawancara, mengajari teman yang belum paham (tutor sebaya) dan melakukan permainan *team quiz* berkelompok. Hal serupa juga diperkuat dengan pernyataan beberapa peserta didik kelas VII berikut ini.

Peneliti, “Apakah bu guru pernah mengajak untuk melakukan diskusi kelompok/ permainan berkelompok?”

S(8) “Diskusi kelompok dan permainan secara berkelompok sering dilakukan dan membuat kami bersemangat dalam belajar.”¹⁸

Peneliti, “Pernahkah anda diminta bu guru untuk mengajari teman yang belum paham materi pembelajaran?”

S(9), “Iya pernah, biasanya ketika saya sudah selesai mengerjakan tugas, sementara ada teman yang belum selesai, ibu guru meminta untuk membantu teman yang belum selesai dan belum bisa.”¹⁹

¹⁸S(8), Peserta Didik Kelas VII.B SMP Negeri 3 Sengkang Kabupaten Wajo, *Wawancara*, tanggal 24 Januari 2018.

¹⁹S(9), Peserta Didik Kelas VII.C SMP Negeri 3 Sengkang Kabupaten Wajo, *Wawancara*, tanggal 12 Februari 2018.

Berdasarkan hasil observasi, kegiatan untuk mengembangkan kecerdasan interpersonal yang sering muncul adalah ketika guru meminta peserta didik untuk melakukan diskusi kelompok, permainan kelompok, dan mengajari teman yang belum paham. Berikut adalah dokumentasi yang diperoleh peneliti saat observasi adalah sebagai berikut.



Gambar 8. Kegiatan kecerdasan interpersonal
Peserta didik sedang melakukan diskusi kelompok

Berdasarkan data hasil observasi, wawancara dan dokumentasi, guru pendidikan agama Islam dan budi pekerti telah melakukan berbagai macam kegiatan untuk mengembangkan jenis kecerdasan interpersonal bagi peserta didik. Kegiatan tersebut antara lain: diskusi, proyek kelompok, berlatih wawancara, mengajari teman yang belum paham dan melakukan permainan kelompok. Namun, pengembangan kecerdasan interpersonal ini tidak muncul sebanyak empat kali, yaitu pada pembelajaran ke-2, ke-4, ke-6, dan ke-11.

7) Kecerdasan Intrapersonal

Kegiatan untuk mengembangkan kecerdasan intrapersonal sudah banyak dilakukan oleh guru pendidikan agama Islam dan budi pekerti dalam pembelajaran.

Hal tersebut telah disampaikan ketika peneliti melakukan wawancara berikut ini.

Peneliti, “Apa saja kegiatan yang ibu lakukan dalam mengembangkan kecerdasan intrapersonal?”

S(2), “Yang pernah saya lakukan itu meminta peserta didik untuk menulis pertanyaan secara individu, biasanya saya juga bertanya kepada peserta didik untuk mengecek keberanian sebenarnya dia sudah paham atau belum, kemudian peserta didik yang belum paham saya ajari secara personal.”²⁰

Hasil wawancara tersebut diperkuat dengan pernyataan beberapa peserta didik berikut ini.

Peneliti : “Apakah setiap selesai pembelajaran bu guru memberikan tugas/ proyek individu atau mengajarimu jika kamu belum paham terhadap topik pelajaran tertentu?”

S(10), “iya sering, seperti membaca dalil secara individu, biasanya jika kami tidak paham, ibu mengajari saya, kadang diajari sendiri dan kadang berkelompok dengan teman lain yang juga belum paham.”²¹

Berdasarkan hasil observasi, peneliti juga mendapati guru sedang memberikan kegiatan bagi peserta didik untuk mengembangkan kecerdasan intrapersonal. Pada pembelajaran ke-5 peserta diminta untuk mengungkapkan terkait kelebihan rasul *ulul azmi*. Guru menyediakan sebuah tongkat, kemudian guru meminta peserta didik untuk memindahkan tongkat dari satu peserta didik ke peserta didik yang lain. Peserta didik yang mendapatkan tongkat diminta menyebutkan salah satu kelebihan yang dimiliki rasul *ulul azmi*, begitu seterusnya sampai semua peserta didik mendapatkan giliran. Untuk kegiatan lainnya, berikut penggambaran dalam mengembangkan kecerdasan intrapersonal dalam proses pembelajaran.

²⁰S(2), Guru Pendidikan Agama Islam dan Budi Pekerti SMP Negeri 3 Sengkang Kabupaten Wajo, *Wawancara*, tanggal 24 Januari 2018.

²¹S(10), Peserta Didik Kelas VII.C SMP Negeri 3 Sengkang Kabupaten Wajo, *Wawancara*, tanggal 12 Februari 2018.

Dokumentasi yang diperoleh peneliti saat observasi guru membagikan kertas kepada masing-masing peserta didik, kemudian membuat satu pertanyaan terkait materi yang telah diajarkan adalah sebagai berikut.



Gambar 9. Kegiatan kecerdasan Intrapersonal Peserta didik sedang menulis pertanyaan, kemudian menjawab pertanyaan secara acak di depan kelas per individu.

Berdasarkan data hasil wawancara, observasi dan dokumentasi, guru pendidikan agama Islam dan budi pekerti sudah memfasilitasi peserta didik untuk melakukan kegiatan-kegiatan pengembangan kecerdasan intrapersonal. Kegiatan yang diberikan guru adalah dengan meminta peserta didik untuk membaca dalil alquran terkait materi, membuat pertanyaan dan menjawab pertanyaan, memberikan tugas individu terkait untuk menggali/ memahami diri sendiri dan memberi kesempatan peserta didik untuk menilai hasil pekerjaannya sendiri. Namun, kegiatan kecerdasan interpersonal tidak muncul sebanyak 3 kali dari 12 kali pertemuan. Kegiatan untuk mengembangkan kecerdasan intrapersonal juga masih ada yang tercampur dengan pengembangan kecerdasan lain, sehingga pengembangan untuk kecerdasan ini tampak begitu jelas jika ada peserta didik yang kurang aktif.

8) Kecerdasan Naturalis

Kegiatan untuk mengembangkan kecerdasan naturalis telah peneliti dapati hanya pada pembelajaran ke-4, ke-6, ke-10 dan ke-11, dari 12 kali pertemuan dalam pembelajaran. Berdasarkan hasil wawancara dan observasi dengan guru pendidikan agama Islam dan budi pekerti, pada 23 Februari 2018, mengatakan bahwa kegiatan yang diberikan untuk mengembangkan kecerdasan ini adalah observasi lingkungan, atau belajar diluar kelas, juga peneliti lihat saat melakukan observasi pembelajaran untuk mengembangkan kecerdasan naturalis guru bersama dengan peserta didik setiap hari jum'at mengadakan kerja bakti untuk mencintai lingkungan sekolah dengan memberikan perawatan kepada tumbuhan. Berikut hasil wawancara yang peneliti lakukan dengan beberapa peserta didik.

Peneliti, “Apakah anda pernah mengadakan kerja bakti di lingkungan sekolah? Kalau iya kapan dan saat apa?”

S(11), “iya, setiap hari Jum’at kami mengadakan Jum’at bersih yakni semua peserta didik diberi tugas membersihkan dan memelihara tanaman di depan kelas masing-masing.”²²

Peneliti, “Apakah bu guru pernah mengajak untuk belajar di luar kelas? Kalau iya kapan dan saat apa?”

S(12), “iya, pada saat pembelajaran praktik shalat jum’at kami ke musallah untuk praktek.”²³

²²S(11), Peserta Didik Kelas VII.B SMP Negeri 3 Sengkang Kabupaten Wajo, *Wawancara*, tanggal 12 Februari 2018.

²³S(12), Peserta Didik Kelas VII.B SMP Negeri 3 Sengkang Kabupaten Wajo, *Wawancara*, tanggal 12 Februari 2018.

Berikut ini adalah dokumentasi kegiatan dalam mengembangkan kecerdasan naturalis.



Gambar 10. (a) Kegiatan kecerdasan naturalis peserta didik mencabut rumput yang mengganggu tanaman (b) pembelajaran diluar kelas di lapangan dan musallah

Berdasarkan data hasil wawancara, observasi dan dokumentasi, guru pendidikan agama Islam dan budi pekerti telah memberikan fasilitas bagi peserta didik untuk melakukan kegiatan-kegiatan mengembangkan kecerdasan naturalis. Kegiatan yang diberikan guru untuk mengembangkan kecerdasan ini adalah observasi lingkungan, dan pembelajaran di luar kelas. Namun, kegiatan-kegiatan tersebut tidak muncul paling banyak dalam pembelajaran sebanyak 8 kali dalam pembelajaran.

9) Kecerdasan Eksistensial

Di SMP Negeri 3 Sengkang kecerdasan eksistensial tersebut lebih diartikan sebagai kecerdasan spiritual, dimana maksud dari dua kecerdasan tersebut sama-sama berkaitan dengan Tuhan. Kegiatan yang diupayakan guru untuk mengembangkan kecerdasan eksistensial telah peneliti dapati selama 12 kali pertemuan pembelajaran di kelas. Pengembangan untuk kecerdasan ini dijelaskan oleh guru pendidikan agama Islam dan budi pekerti ada juga dilakukan di luar jam

pembelajaran, namun untuk kegiatan yang dilakukan dikelas juga tetap ada. Adapun kegiatan yang diberikan guru untuk mengembangkan kecerdasan ini antara lain dengan mengaitkan materi pelajaran dengan ayat-ayat Al-Qur'an, mencontohkan keteladanan, membiasakan berdoa sebelum dan sesudah pelajaran yang bertujuan untuk memahamkan pada diri peserta didik bahwa manusia berada di dunia karena diciptakan oleh Allah dan akan kembali pada-Nya , dan selebihnya adalah kegiatan di luar jam pelajaran seperti pelaksanaan salat berjamaah, pembacaan surah yasin dan zikir bersama dengan pembina setiap hari Jum'at. Selain itu pada akhir semester di adakan porseni untuk antar kelas termasuk didalamnya lomba tadarrus, pildacil, lomba azan dan wudhu.

Berdasarkan hasil observasi yang dilakukan oleh peneliti pada tanggal 19 Februari 2018 tepatnya pada pembelajaran ke-10, terlihat guru sedang mengembangkan kecerdasan eksistensial peserta didik. Guru melatih peserta didik untuk praktik salat Jum'at berjamaah. Selanjutnya, berikut ini adalah gambar kegiatan untuk mengembangkan kecerdasan eksistensial.





Gambar 11. Kegiatan kecerdasan eksistensial a) peserta didik sedang melakukan salat dhuhur berjamaah, b) peserta didik sedang yasinan dan berzikir bersama

Berdasarkan data hasil observasi, wawancara dan dokumentasi, guru pendidikan agama Islam dan budi pekerti telah memfasilitasi peserta didik untuk melakukan kegiatan-kegiatan untuk mengembangkan kecerdasan eksistensial. Kegiatan yang selalu guru lakukan adalah dengan membiasakan peserta didik untuk berdoa sebelum dan sesudah pembelajaran dimulai. Do'a dibacakan oleh guru dan peserta didik secara bersama-sama. Sebelum pembelajaran membacakan doa menuntut ilmu sedangkan sesudah pembelajaran membacakan surah pendek pilihan. Hal tersebut telah peneliti dapati setiap hari selama proses observasi.

Strategi pembelajaran berbasis kecerdasan jamak pada mata pelajaran pendidikan agama Islam dan budi pekerti di SMP Negeri 3 Sengkang, dapat disimpulkan bahwa pada dasarnya kesembilan jenis kecerdasan ini ada dalam diri peserta didik, akan tetapi ada yang lebih dominan, dikarenakan potensi-potensi dasar yang dimiliki peserta didik, latar belakang yang berbeda serta kondisi lingkungan yang mempengaruhinya. Untuk itu guru memiliki pengetahuan yang memadai tentang karakteristik peserta didik dan mengaplikasikan pengetahuannya itu dalam tindakan yang tepat. Selain itu guru harus memiliki motivasi yang tinggi untuk mempelajari karakteristik peserta didik, baik secara teoritis maupun secara

praktis. Secara teoretis, guru dapat membaca buku-buku yang relevan seperti buku pedagogik, psikologi perkembangan, dan psikologi pembelajaran, sedangkan secara praktis guru dapat melakukan pengamatan atau penelitian langsung dalam pergaulannya sehari-hari dengan peserta didik dalam proses pembelajaran.

c. Penilaian Strategi Pembelajaran Berbasis Kecerdasan Jamak

Penilaian strategi pembelajaran berbasis kecerdasan jamak di SMP Negeri 3 Sengkang menggunakan penilaian autentik dengan menggunakan penilaian kognitif, afektif dan psikomotorik. Berikut adalah penjabaran masing-masing penilaian.

1) Penilaian Kognitif/Pengetahuan

Penilaian kognitif di SMP Negeri 3 Sengkang, khususnya kelas VII dan VIII diadakan dengan beberapa cara penilaian. Guru menggunakan penilaian tes tertulis, lisan dan penugasan untuk menilai peserta didik. Tes lisan guru lakukan dengan memberikan pertanyaan kepada peserta didik terkait materi yang akan dipelajari, penugasan dengan menyebutkan contoh perbuatan amal saleh yang dilakukan peserta didik selama satu pekan, sedangkan tertulis dengan memberikan soal. Alat penilaian untuk penilaian kognitif diantaranya tes lisan dan tes tertulis. Tes lisan berupa pertanyaan lisan yang diungkapkan untuk mengetahui daya serap peserta didik terhadap masalah yang berkaitan dengan kognitif. Sedangkan tes tertulis berupa isian singkat, pilihan ganda, menjodohkan, uraian, hubungan sebab akibat, hubungan konteks, klasifikasi atau kombinasinya.

Menurut S(2), menyatakan bahwa alat penilaian kognitif yang digunakan dalam menilai peserta didik adalah dengan menggunakan tes lisan, tes tertulis dan penugasan baik individu atau kelompok. Guru juga menyampaikan bahwa tes dilakukan ketika ada kesempatan mengambil nilai, sehingga tidak hanya ketika akhir subtema tertentu saja.²⁴

²⁴S(2), Guru Pendidikan Agama Islam dan Budi Pekerti SMP Negeri 3 Sengkang Kabupaten Wajo, *Wawancara*, tanggal 12 Februari 2018.

Pada saat peneliti melakukan observasi, penilaian kognitif yang dilakukan guru adalah menggunakan tes lisan dan penugasan. Tes lisan teramati oleh peneliti satu kali pada pembelajaran ke-10 ketika guru meminta peserta didik menghafalkan niat salat Jum'at. Berdasarkan hasil observasi, guru sebenarnya sudah melakukan tes tertulis beberapa kali dalam pembelajaran, namun tidak semua tes peserta didik dimasukan sebagai nilai, hanya sekedar untuk memahamkan peserta didik.

2) Penilaian Afektif/Sikap

Berdasarkan hasil observasi, penilaian afektif/ sikap dilakukan guru dengan cara melakukan sebuah pengamatan yang berupa pengamatan/ observasi saat berdoa di dalam kelas dan saat kegiatan pembelajaran berlangsung. SMP Negeri 3 Sengkang menggunakan penilaian sikap dapat dinilai dengan menggunakan teknik observasi, penilaian diri, penilaian antar teman, dan jurnal catatan guru. Alat penilaian yang digunakan guru untuk memasukan nilai sikap adalah dengan melakukan pengamatan/observasi dan penilaian diri. Penilaian sikap dengan pengamatan dilakukan guru ketika pembelajaran ke-9 saat peserta didik melakukan pengamatan antar teman yang beramal saleh. Selain itu, penilaian sikap biasa dilakukan guru dengan pengamatan sikap peserta didik dalam berdoa di kelas, dalam pembelajaran, ketika peserta didik melakukan salat zuhur ataupun ketika sedang diluar jam pembelajaran dan itu tidak menggunakan rubrik penilaian tertentu, hanya benar-benar pengamatan guru. Berikut hasil wawancara yang peneliti lakukan dengan guru pendidikan agama Islam dan budi pekerti.

Peneliti, “Apa hambatan ibu dalam melaksanakan penilaian sikap?”

Menurut S(2), “penilaian sikap termasuk akhlak, sedangkan kondisi peserta didik berubah-ubah kadang berkata jelek, kadang berbicara baik. Jadi harus butuh proses panjang untuk memberi nilai sikap”²⁵

Selanjutnya, berikut ini adalah gambar rubrik penilaian sikap sebagai berikut:

- a. Teknik Penilaian : Observasi
- b. Bentuk Instrumen : Lembar Observasi

²⁵S(2), Guru pendidikan agama Islam dan budi pekerti SMP Negeri 3 Sengkang Kabupaten Wajo, *Wawancara*, tanggal 2 Februari 2018.

c. Instrumen

Tabel 4.3 Bentuk penilaian sikap peserta didik

No	Aspek Pengamatan	Selalu	Sering	Jarang	Tidak Pernah
		Skor 4	Skor 3	Skor 2	Skor 1
1	Tertib dalam mengikuti pembelajaran				
2	Mengerjakan tugas yang diberikan				
3	Mengikuti praktik sesuai dengan langkah yang ditetapkan				
4	Melaksanakan tugas kelompok dengan baik				

Pedoman penskoran : $\frac{\text{Skor yang diperoleh}}{\text{Skor maksimal}} \times 100 = \underline{\hspace{2cm}}$

3) Penilaian Psikomotorik/Keterampilan

Penilaian psikomotorik dilakukan dengan berbagai cara seperti tugas proyek, praktek dan portofolio. Penilaian keterampilan (psikomotorik) dapat menggunakan penilaian unjuk kerja atau praktik, proyek, dan portofolio. Guru pendidikan agama Islam dan budi pekerti telah melakukan penilaian psikomotorik ketika peserta didik secara berkelompok diminta untuk membuat sebuah drama tentang hormat dan patuh kepada orang tua dan guru, Namun, untuk penilaian portofolio guru belum melakukannya pada pembelajaran selama peneliti melakukan observasi. Alat penilaian psikomotorik yang biasa digunakan dalam menilai psikomotorik peserta didik antara lain dengan menggunakan praktek, dan clipping. Hal tersebut disampaikan oleh guru pendidikan agama Islam dan budi pekerti pada saat wawancara 14 Februari 2018.

Berdasarkan hasil observasi pada pembelajaran ke-7 guru memberikan tugas proyek kepada peserta didik untuk membuat sebuah drama. Proyek drama diperankan, peserta didik diberi waktu satu pekan untuk memperagakan didepan

kelas kemudian dikumpulkan naskahnya untuk dinilai oleh guru. Sementara kelompok yang lain melakukan penilaian antar teman Selain itu guru juga menilai psikomotorik peserta didik saat sedang melakukan praktek salat Jum'at pada pembelajaran ke-10. Berikut hasil wawancara yang peneliti lakukan dengan peserta didik.

Peneliti, “Apakah anda pernah melakukan drama pada mata pelajaran Pendidikan agama Islam dan budi pekerti?”

S(6), “iya, pada waktu pelajaran hormat kepada orang tua, ibu guru membagi kelompok dan memberikan naskah drama untuk dihafal kemudian pekan berikutnya, kami berdrama berkelompok didepan kelas .”²⁶

Secara umum penilaian kognitif, sikap dan keterampilan yang dilakukan guru dalam 12 kali pertemuan di SMP Negeri 3 Sengkang dapat disimpulkan sebagai berikut.

Tabel 4.4 Penilaian kognitif, sikap dan keterampilan

No	Pertemuan ke-	Deskripsi
1	Pertemuan 1 / VIII.C Kamis, 18 Januari 2018	Penilaian tertulis, lisan dan keterampilan
2	Pertemuan 2 / VII.A Selasa, 23 Januari 2018	Penilaian lisan dan sikap
3	Pertemuan 3 / VIII.B Rabu, 24 Januari 2018	Penilaian tertulis dan keterampilan
4	Pertemuan 4 / VII.D Senin, 29 Januari 2018	Penilaian tertulis dan sikap
5	Pertemuan 5 / VIII.A Rabu, 31 Januari 2018	Penilaian keterampilan
6	Pertemuan 6 / VII.B Sabtu, 3 Februari 2018	Penilaian lisan dan keterampilan
7	Pertemuan 7 / VIII.B Rabu, 7 Februari 2018	Penilaian sikap dan keterampilan

²⁶S(6), Peserta Didik Kelas VIII.B SMP Negeri 3 Sengkang Kabupaten Wajo, *Wawancara*, tanggal 12 Februari 2018.

8	Pertemuan 8 / VII.C Senin, 12 Februari 2018	Penilaian tertulis
9	Pertemuan 9 / VIII.A Rabu, 14 Februari 2018	Penilaian sikap dan keterampilan
10	Pertemuan 10 / VII.D Senin, 19 Februari 2018	Penilaian keterampilan
11	Pertemuan 11 / VIII.C Jum'at, 23 Februari 2018	Penilaian lisan dan tertulis
12	Pertemuan 12 / VII.A Selasa, 27 Februari 2018	Penilaian lisan dan keterampilan

Berdasarkan hasil observasi pada pembelajaran ke-1 sampai ke-12 dapat diketahui ada 8 kali penilaian kognitif dengan mengukur tingkat pencapaian atau penguasaan peserta didik yang meliputi ingatan, pemahaman, analisis, dan evaluasi. Kemampuan afektif berhubungan dengan minat dan sikap yang dapat berbentuk tanggung jawab, kerjasama, disiplin, komitmen, percaya diri, jujur, menghargai pendapat orang lain dan kemampuan mengendalikan diri terdapat 4 kali penilaian sikap, dan penilaian keterampilan dari peserta didik yang meliputi imitasi, manipulasi, presisi, artikulasi, dan naturalisasi, terdapat 7 kali penilaian keterampilan.

D. Hasil penerapan strategi pembelajaran berbasis kecerdasan jamak pada mata pelajaran pendidikan agama Islam dan budi pekerti di SMP Negeri 3 Sengkang

Strategi pembelajaran guru yang berbasis kecerdasan jamak adalah suatu proses pembelajaran yang menghargai keunikan atau kecerdasan yang dimiliki masing-masing peserta didik, sehingga dapat membentuk kreativitas mereka dalam memecahkan masalah yang mereka hadapi dalam kehidupannya. Kreativitas merupakan sesuatu yang dapat dipelajari dan dikembangkan. Satu hal yang harus

diyakini adalah bahwa semua orang memiliki potensi kreatif, meskipun tidak semua orang dapat menggunakannya dengan baik. Untuk itu guru dituntut untuk mendemonstrasikan dan menunjukkan proses kreativitas tersebut melalui strategi-strategi pembelajaran berbasis kecerdasan jamak.

Dari hasil observasi dan wawancara peneliti, bahwa strategi pembelajaran berbasis kecerdasan jamak pada mata pelajaran pendidikan agama Islam dan budi pekerti di SMP Negeri 3 Sengkang tergolong baik. Hal tersebut diperkuat dengan pernyataan guru dan kepala sekolah sebagai berikut:

Menurut S(2), bahwa melalui penerapan strategi pembelajaran berbasis kecerdasan jamak peserta didik pada pembelajaran pendidikan agama Islam dan budi pekerti di SMP Negeri 3 Sengkang sangat antusias menjawab pertanyaan yang saya ajukan, selain itu saya selalu memberikan motivasi dan penguatan kepada peserta didik yang kurang aktif.²⁷

Menurut S(1), Pada awal semester saya menghimbau kepada semua guru SMP Negeri 3 Sengkang untuk terus belajar mengembangkan kompetensi dengan mengikuti pelatihan atau workshop tentang strategi pembelajaran yang kreatif dan inovatif, serta sebisa mungkin menghasilkan panjagan/hasil karya sesuai dengan mata pelajaran yang diampu.²⁸

Sehubungan dengan itu, melalui strategi pembelajaran berbasis kecerdasan jamak dapat membentuk kreativitas peserta didik, guru dapat meninjau empat aspek yaitu aspek pribadi, aspek pendorong, aspek proses, dan aspek produk dapat dilakukan dalam pembelajaran meliputi kegiatan pendahuluan, kegiatan inti dan kegiatan penilaian pada mata pelajaran pendidikan agama Islam dan budi pekerti dapat dideskripsikan sebagai berikut:

²⁷S(2), Guru Pendidikan Agama Islam dan Budi Pekerti SMP Negeri 3 Sengkang Kabupaten Wajo, *Wawancara*, tanggal 2 Februari 2018.

²⁸S(1) Kepala SMP Negeri 3 Sengkang Kabupaten Wajo, *Wawancara*, tanggal 2 Februari 2018.

Tabel 4.5 Hasil Penerapan Strategi Pembelajaran Berbasis Kecerdasan Jamak

No	Pertemuan ke-	Aspek
1	Pertemuan 1 / VIII.C Kamis, 18 Januari 2018	Pribadi: besarnya rasa ingin tahu peserta didik Pendorong: tidak membatasi jawaban peserta didik ketika mengeluarkan pendapatnya. Proses: semua peserta didik diberi kesempatan mengurutkan nama-nama rasul dengan benar. Produk: memamerkan hasil karya didepan kelas.
2	Pertemuan 2 / VII.A Selasa, 23 Januari 2018	Pribadi: - Pendorong: peserta didik merasa senang dan bersemangat belajar sambil bermain dengan metode talking stik. Proses: semua peserta didik diberi kesempatan membuat pertanyaan pada kertas yang telah disediakan. Produk: Potongan kartu berisi pertanyaan.
3	Pertemuan 3 / VIII.B Rabu, 24 Januari 2018	Pribadi: saling menghargai keunikan pribadi peserta didik. Pendorong: menghargai pendapat kelompok lain. Proses: semua peserta didik diminta untuk menyimpulkan hasil diskusi. Produk: -
4	Pertemuan 4 / VII.D Senin, 29 Januari 2018	Pribadi: peserta didik mampu memilih mana yang baik ditiru dan mana tidak baik ditiru untuk dirinya. Pendorong: peserta didik tidak merasa tertekan melainkan nyaman ketika belajar Proses: semua peserta didik diberi kesempatan untuk saling bertukar informasi terhadap materi yang dipelajari. Produk: -
5	Pertemuan 5 / VIII.A Rabu, 31 Januari 2018	Pribadi: besarnya rasa ingin tahu peserta didik. Pendorong: - Proses: semua peserta didik menyimpulkan materi dan diberi kesempatan membuat mind mapping sekreatif mungkin. Produk: memamerkan hasil karya didepan kelas.

6	Pertemuan 6 / VII.B Sabtu, 3 Februari 2018	<p>Pribadi: -</p> <p>Pendorong: peserta didik merasa senang dan bersemangat belajar sambil bermain dengan metode lingkaran kecil dan besar</p> <p>Proses: semua peserta didik diberi kesempatan mengurutkan dalil tentang menghormati orang tua dengan benar.</p> <p>Produk: memberikan penghargaan terhadap kemampuan peserta didik.</p>
7	Pertemuan 7 / VIII.B Rabu, 7 Februari 2018	<p>Pribadi: peserta didik mampu memilih mana yang baik dan tidak baik ditiru untuk dirinya.</p> <p>Pendorong: -</p> <p>Proses: semua peserta didik diminta untuk menyimpulkan hasil presentasi secara berkelompok</p> <p>Produk: <i>clipping</i> tentang hormat kepada orang tua</p>
8	Pertemuan 8 / VII.C Senin, 12 Februari 2018	<p>Pribadi: besarnya rasa ingin tahu peserta didik.</p> <p>Pendorong: tidak membatasi jawaban peserta didik ketika mengeluarkan pendapatnya.</p> <p>Proses: semua peserta didik diberi kesempatan untuk saling bertukar informasi terhadap materi yang dipelajari.</p> <p>Produk: -</p>
9	Pertemuan 9 / VIII.A Rabu, 14 Februari 2018	<p>Pribadi: peserta didik bersikap sopan dan santun kepada guru.</p> <p>Pendorong: tetap memberi penguatan walaupun jawaban yang disampaikan kurang tepat.</p> <p>Proses: semua peserta didik diminta untuk menyimpulkan hasil presentasi.</p> <p>Produk: -</p>
10	Pertemuan 10 / VII.D Senin, 19 Februari 2018	<p>Pribadi: -</p> <p>Pendorong: memberi motivasi kepada peserta didik bahwa mereka hebat dan berani.</p> <p>Proses: semua peserta didik secara berkelompok mempraktikkan salat Jum'at</p> <p>Produk: peserta didik mampu mengamalkan dalam kehidupan sehari-hari tidak merasa terpaksa untuk melakukan salat Jum'at</p>

11	Pertemuan 11 / VIII.C Jum'at, 23 Februari 2018	Pribadi: mampu memilih mana yang baik ditiru dan mana tidak baik ditiru untuk dirinya. Pendorong: perasaan yang senang menuntun peserta didik untuk terus belajar. Proses: semua peserta didik membuat pertanyaan kemudian menjawabnya secara acak. Produk: potongan kartu yang berisi pertanyaan.
12	Pertemuan 12 / VII.A Selasa, 27 Februari 2018	Pribadi: - Pendorong: memahami kondisi yang berbeda-beda dari setiap peserta didik. Proses: semua peserta didik diberi kesempatan untuk saling bertukar informasi terhadap materi yang dipelajari dan diberi kesempatan membuat <i>mind mapping</i> sekreatif mungkin. Produk: memamerkan hasil karya didepan kelas

Berdasarkan hasil triangulasi data observasi, wawancara, dan dokumentasi, guru telah melakukan strategi pembelajaran berbasis kecerdasan jamak dapat membentuk kreativitas peserta didik, dalam tiga hal penting yang terdapat dalam pelaksanaan pembelajaran yaitu kegiatan pendahuluan, kegiatan inti, dan kegiatan penilaian. Hal ini sesuai dengan pendapat Munandar mengemukakan bahwa “dalam mengembangkan kreativitas peserta didik, kita perlu meninjau empat aspek dari kreativitas, yaitu: aspek pribadi, aspek pendorong, aspek proses, dan aspek produk (4P dari kreativitas)”.²⁹

²⁹Utami Munandar, *Pembinaan Kreativitas Anak Berbakat* Jakarta: PT. Rineka Cipta, 2004. h. 45.

1. Aspek pribadi

Strategi pembelajaran berbasis kecerdasan jamak yang dapat membentuk kreativitas peserta didik dalam pada aspek pribadi dengan mengembangkan strategi pembelajaran berbasis kecerdasan bahasa dan intrapersonal seperti: bertanya, bercerita, berdiskusi/berdebat, *talking stick* dan mendongeng. Berikut hasil wawancara yang peneliti lakukan dengan peserta didik.

Peneliti, “Apakah ibu guru pernah meminta anda untuk mencari tahu informasi tentang materi akan yang dipelajari?”

S(5), “iya, pada waktu pelajaran salat Jum’at kami diminta mencari syarat wajib, syarat sah, rukun dan sunah salat Jum’at sebelum mempelajari materi tersebut.”³⁰

Guru pendidikan agama Islam dan budi pekerti telah mengidentifikasi bagaimana karakteristik kreativitas peserta didik, serta berupaya untuk menghilangkan kendala peserta didik dalam berkreasi. Pada tabel 4.5 diketahui bahwa guru telah mengembangkan kreativitas aspek pribadi pada peserta didik, yang sudah teramati oleh peneliti pada pertemuan ke-1 sampai ke-12. Namun pengembangan aspek pribadi tidak muncul 4 kali yaitu pada pertemuan ke-2, ke-6, ke-10 dan ke-12, yaitu pada tanggal 23 januari, 3, 19 dan 27 februari 2018.

Selain itu guru berupaya untuk memberi penghargaan kepada peserta didik berupa penguatan menghargai bentuk-bentuk kreatif mereka. Hal ini sesuai dengan pendapat Munandar bahwa “kreativitas adalah ungkapan (ekspresi) dari keunikan individu dalam interaksi dengan lingkungannya, oleh karena itu hendaknya guru dapat menghargai keunikan pribadi dan bakat-bakat peserta didiknya”.³¹ Guru berupaya membina kreativitas peserta didik dengan menghargai gagasan yang dikemukakan oleh peserta didik, dan mengajak peserta didik lain juga untuk mengkomunikasikan gagasan mereka.

³⁰S(5), Peserta Didik Kelas VII.A SMP Negeri 3 Sengkang Kabupaten Wajo, *Wawancara*, tanggal 12 Februari 2018.

³¹Utami Munandar, *Pembinaan Kreativitas Anak Berbakat*, h. 45.

2. Aspek pendorong

Strategi pembelajaran berbasis kecerdasan jamak yang dapat membentuk kreativitas peserta didik pada aspek pendorong dengan mengembangkan strategi pembelajaran kecerdasan interpersonal, kinestetik, musikal, matematis-logis seperti: kerja kelompok, *team quiz*, *inside out side circle*, *talking stik* dan *jigsaw learning*. Berikut hasil wawancara yang peneliti lakukan dengan peserta didik.

Peneliti, “Apakah ibu guru pernah meminta anda untuk saling menghargai pendapat teman?”

S(13), “iya, pada waktu diskusi materi nabi dan rasul Allah ibu meminta kelompok yang lain mendengarkan pertanyaan kelompok 3 dan kelompok yang persentasi menjawab pertanyaan tersebut dengan tidak berebutan.”³²

Peneliti, “Apakah ibu guru pernah meminta anda untuk bekerjasama dalam sebuah kelompok ?”

S(14), “iya, pada waktu kami bermain *team quiz* pada materi hormat dan patuh kepada guru ibu meminta setiap kelompok menjawab pertanyaan baik kelompok maupun rebutan dengan mengurangi nilai peserta kelompok yang ribut kami sangat senang bermain dan belajar.”³³

Berdasarkan penjelasan tersebut, maka dapat disimpulkan bahwa guru telah berupaya untuk memberikan dorongan agar mampu membina kreativitas peserta didik dengan berupaya memberikan rasa aman, nyaman, dan bebas berpendapat. Salah satu kondisi lingkungan yang dapat memupuk kreativitas peserta didik, yaitu keamanan dan kebebasan psikologis.

Guru tidak membatasi semua pendapat peserta didik dengan memberi kesempatan semua peserta didik untuk bertanya dan memberi gagasan ketika melakukan kegiatan tanya jawab, guru juga menggunakan metode diskusi agar

³²S(13), Peserta Didik Kelas VIII.C SMP Negeri 3 Sengkang Kabupaten Wajo, *Wawancara*, tanggal 18 Januari 2018.

³³S(14), Peserta Didik Kelas VIII.A SMP Negeri 3 Sengkang Kabupaten Wajo, *Wawancara*, tanggal 14 Februari 2018.

semua peserta didik terlibat aktif dalam pembelajaran, guru mengajak peserta didik untuk saling menghargai hasil pendapat ataupun gagasan antar peserta didik ketika ada peserta didik yang menjawab pertanyaan dan mempresentasikan hasil diskusinya. Begitupula ketika berdiskusi, guru mengarahkan peserta didik untuk saling bekerja sama dengan menghargai dan memikirkan pendapat anggota kelompok lain. Pada tabel 4.5 diketahui bahwa guru telah mengembangkan kreativitas aspek pendorong pada peserta didik, yang sudah teramati oleh peneliti pada pertemuan ke-1 sampai ke-12. Namun pengembangan aspek pendorong tidak muncul 2 kali yaitu pada pertemuan ke-5 dan ke-7, yaitu pada tanggal 31 januari, dan 7 february 2018.

3. Aspek proses

Strategi pembelajaran berbasis kecerdasan jamak yang dapat membentuk kreativitas peserta didik pada aspek proses dengan mengembangkan strategi pembelajaran kecerdasan bahasa, interpersonal, logis matematis seperti: memberikan tugas individual, *make a match* dan berpikir kritis. Berikut hasil wawancara yang peneliti lakukan dengan peserta didik.

Peneliti, “Apakah ibu pernah meminta anda untuk mencari solusi terhadap masalah yang dihadapi?”

S(15), “iya, pada waktu pelajaran hormat kepada orang tua, ibu guru memberikan tugas untuk mempresentasikan tema “AYAH Atau IBU yang paling berjasa bagi kami, didepan kelas secara bergantian”.³⁴

Guru berupaya membina kreativitas peserta didik diawali dengan pemberian stimulus kepada peserta didik berupa masalah yang harus diselesaikan, pada tabel 4.5 diketahui bahwa guru telah mengembangkan kreativitas aspek proses pada peserta didik, yang sudah teramati oleh peneliti pada pertemuan ke-1 sampai ke-12.

³⁴S(15), Peserta Didik Kelas VIII.A SMP Negeri 3 Sengkang Kabupaten Wajo, *Wawancara*, tanggal 14 Februari 2018.

Guru mengajak peserta didik melakukan kegiatan berpikir divergen dalam menyelesaikan masalah tersebut dengan mencari sebanyak mungkin beberapa penyelesaian. Berpikir divergen adalah sebuah proses penciptaan banyak ide tentang sebuah topik tertentu di dalam waktu yang singkat”. Selain mengajak peserta didik untuk melakukan kegiatan berpikir divergen, guru juga mengajak melakukan kegiatan konvergen yaitu mengambil beberapa penyelesaian yang paling tepat. Lalu guru mengajak peserta didik menghubungkan penyelesaian masalah tersebut terhadap lingkungan. Diakhir kegiatan, guru meminta peserta didik menyimpulkan kembali hasil penyelesaian masalah menggunakan imajinasi mereka. Urutan kegiatan yang terlihat dalam pembelajaran tersebut menjelaskan bahwa guru telah berupaya melakukan proses kreatif.

4. Aspek produk

Strategi pembelajaran berbasis kecerdasan jamak yang dapat membentuk kreativitas peserta didik pada aspek produk dengan mengembangkan strategi pembelajaran kecerdasan logis matematis, visual-spasial seperti: membuat *mind mapping*, menyusun potongan-potongan ayat yang berwarna-warni.

Guru berupaya membina kreativitas peserta didik dengan mengajak peserta didik untuk saling menghargai gagasan (produk) yang telah diutarakan didepan kelas, sehingga akan lebih menambah motivasi peserta didik untuk selalu berkreasi.

Berikut hasil wawancara yang peneliti lakukan dengan peserta didik.

Peneliti, “Apakah anda pernah diminta untuk membuat pajangan dinding pada mata pelajaran Pendidikan agama Islam dan budi pekerti?”

S(9), “iya, pada waktu pelajaran salat jamak gasar, ibu guru meminta kami untuk membuat *mind mapping* berkelompok .”³⁵

Selanjutnya, berikut ini adalah gambar hasil karya peserta didik pada aspek produk pada mata pelajaran pendidikan agama Islam dan budi pekerti.

³⁵S(9), Peserta Didik Kelas VII.A SMP Negeri 3 Sengkang Kabupaten Wajo, *Wawancara*, tanggal 27 Februari 2018.



Gambar 12 Hasil Karya/Produk Peserta Didik

Pada tabel 4.5 diketahui bahwa guru telah mengembangkan kreativitas aspek produk pada peserta didik, yang sudah teramati oleh peneliti pada pertemuan ke-1 sampai ke-12. Namun pengembangan aspek produk tidak muncul 4 kali yaitu pada pertemuan ke-3, ke-4, ke-8 dan ke-9, yaitu pada tanggal 21 dan 29 januari, 12 dan 14 februari 2018. Dengan mengkomunikasikannya kepada peserta didik yang lain, misalnya dengan mempertunjukkan atau memamerkan hasil karya peserta didik ini akan lebih menggugah minat peserta didik untuk berkreasi". Berdasarkan uraian tersebut dapat disimpulkan strategi pembelajaran berbasis kecerdasan jamak dapat membentuk kreativitas peserta didik pada mata pelajaran pendidikan agama Islam dan budi pekerti di SMP Negeri 3 Sengkang.

DAFTAR PUSTAKA

Al-Quranul Karim

- Abidin, A. Mustika. Pengaruh Kreativitas Guru dan Minat Belajar Peserta Didik terhadap Prestasi Belajar Kelas VIII pada Mata Pelajaran Pendidikan Agama Islam (PAI) di SMP Negeri 6 Watampone. *Tesis*. Makassar: PPs UIN Alauddin Makassar, 2015.
- Arifin, Zaenal. *Evaluasi pembelajaran*. Cet, I; Bandung: Rosda Karya, 2009.
- Agung, Iskandar. *Meningkatkan Kreativitas Pembelajaran Bagi Guru*. Jakarta: Bestari Buana Murni, 2010.
- Arikunto, Suharsimi. *Prosedur Penelitian: Suatu Pendekatan Praktik*. Cet. XVI; Jakarta: Rineka Cipta, 2010.
- Ansharullah. *Pendidikan Islam Berbasis Kecerdasan Jamak: Multiple Intelligences*. Cet. II; Jakarta: Systemic Technique of English Program, 2013.
- Amstrong, Thomas. *Multiple Intelligences in The Classroom, terj. Dyah Widya Prabaningrum, Kecerdasan Multiple di dalam Kelas*. Cet.I ; Jakarta Barat: Indeks, 2013.
- Bahri Djamarah, Syaiful. dan Aswan Zain, *Strategi Belajar Mengajar*. Cet.II; Jakarta: Rineka Cipta, 2002.
- Buzan, Toni. *Sepuluh Cara Jadi Orang Yang Jenius Kreatif*. Jakarta, PT.Gramedia Pustaka Utama, 2003.
- Chatib, Munif dan Alamsyah. *Gurunya Manusia: Menjadikan Semua Anak Istimewa dan Semua Anak Juara*. Cet I; Bandung: Kaifa, 2011.
- . *Sekolah Para Juara*. Bandung: Kaifa, 2002.
- Dimiyati dan Mudjiono, *Belajar dan Pembelajaran*. Cet.III; Jakarta: PT Rineka Cipta 2006.
- Faisal, Sanafiah. *Metodologi Penelitian Sosial*. Cet.I; Jakarta: Erlangga, 2001.
- Faturrahman, Pupuh. dan Sobry Sutikno, *Strategi Belajar Mengajar*. Bandung: Refika Aditama, 2007.
- Gardner, Howard. *Multiple Intelligences: Kecerdasan Majemuk Teori dan Praktek penerjemah Alexander Sindoru*. Batam: Interaksara, 2003.
- G. Eberle, Scoot, *Playing with the Multiple Intelligences How Play Helps Them Grow*, American Journal of Play, Summer, 2011.
- Guntur, Talajan. *Menumbuhkan Kreativitas & Prestasi Guru*. Yogyakarta: LaksBang PRESSindo, 2012.
- Hadjar, Ibnu. *Dasar-dasar Metodologi Penelitian Kuantitatif dalam Pendidikan*. Cet. II; Jakarta: Raja Grafindo Persada, 1999.
- Irwantoro, Nur dan Yusuf Suryana. *Kompetensi Pedagogik*. Cet.I; Surabaya: Genta Group Production, 2016.

- Jasmine, Julia. *Metode Mengajar Multiple Intelligences*. Bandung: Nuasa Cendekia, 2012.
- , *Profesional's Guide: Teaching with Multiple Intelligence*, terj. Purwanto, *Mengajar dengan Metode Kecerdasan Majemuk: Implementasi Kecerdasan Majemuk*. Cet. I; Bandung: Nuansa, 2007.
- J. Denig, Stephen. *Multiple Intelligences an Learning Styles: Two Complementary Dimensions*, Journal Teachers Collge Record, Vol. 106, Numb. 1, Columbia University, January, 2004.
- Kementrian Agama RI, *Al-Qur'an dan Terjemahnya (Edisi Disempurnakan)* Jilid I. Jakarta: Departemen Agama RI, 2010.
- Majid, Abdul. *Strategi Pembelajaran* (Bandung: Rosdakarya Offset, 2013).
- Miles, Matthew B. dan A. Michael Huberman, *Analisis Data Kualitatif*. Jakarta: UI Press. 1992.
- Misbahhuddin dan Iqbal Hasan. *Analisis Data Penelitian dengan Statistik Edisi Ke-2*. Cet. Ke-2; Jakarta: Bumi Aksara, 2014.
- Mudlofir, Ali. dan Evi Fatimatur Rusydiyah. *Desain Pembelajaran Inovatif: Dari Teori ke Praktik*. Cet.1, Jakarta: Rajawali Pres, 2016.
- Mulyasa, E. *Manajemen Berbasis Sekolah, Konsep, Strategi, dan Implementasi*. Bandung: PT. Remaja Rosdakarya, 2012.
- , *Menjadi Guru Profesional*. Bandung: PT. Remaja Rosda Karya, 2005.
- Munandar, Utami. *Pengembangan Kreativitas Anak Berbakat*. Jakarta: Gramedia Pustaka Utama, 2003.
- Murtiningrum, Tri. Ashadi, Sri Mulyani, "Pembelajaran Kimia dengan *Problem Solving* Menggunakan Media *E-Learning* dan Komik Ditinjau dari Memampuan Berpikir abstrak dan Kreativitas Siswa" *JURNAL INKUIRI*, ISSN: 2252-7893, Vol 2, No 3 2013.
- Nashori, Fuad dan Rahmi Diana Muharram. *Mengembangkan Kreatifitas dalam Perpektif Psikologi Islam*. Yogyakarta : Menara Kudus, 2002.
- Nawawi, Hadari dan Martini Hadari. *Instrumen Penelitian Bidang Sosial*. Pontianak: Gajah Mada University Press, 2006.
- Ngalimun, dkk. *Perkembangan dan Pengembangan Kreativitas*. Yogyakarta: Aswaja, 2013.
- Pemerintah RI, *Undang-Undang Sistem Pendidikan Nasional*. Cet. Terbaru; Jakarta: Permata Press, 2013.
- Poerwodarminto, W.J.S. *Kamus Besar Bahasa Indonesia*, Cet IV; Jakarta: Balai Pustaka, 2007.
- Purwanto, Ngalim. *Psikologi Pendidikan*. (Bandung: PT Remaja Rosdakarya, 2003).
- Ramadhy, Sufyan. *Bagaimana Mengembangkan Kecerdasan? (Metode Baru untuk Mengoptimalkan Fungsi Otak Manusia)*. Bandung: PT Sarana Panca Karya Nusa, 2016.

- Said, Alamsyah dan Andi Budimanjaya. *95 Strategi Mengajar Multiple Intelligences*. Cet.III ; Jakarta: Kencana, 2016.
- Samsinar, “Korelasi Strategi multiple intelligence dengan Kualitas Pembelajaran Pendidikan Agama Islam pada SMPN di Watampone ”, *Lentera Pendidikan Jurnal Ilmu Tarbiyah dan Keguruan*, vol. 17 no.2 Desember: 2014.
- Sanjaya, Wina. *Strategi Pembelajaran Berorientasi Standar Proses Pendidikan*. Jakarta: Kencana, 2010.
- Shihab, M.Quraish. *Tafsir Al Misbah: pesan, kesan dan keserasian Al-Qur’an Vol.1*. Jakarta: Lentera Hati, 2000.
- , *Tafsir Al Misbah: pesan, kesan dan keserasian Al-Qur’an Vol.15*. Jakarta: Lentera Hati, 2002.
- Slameto. *Belajar dan Faktor-faktor yang mempengaruhinya*. Cet. IV; Jakarta: Rineka Cipta, 2003.
- Sugiyono. *Metode Penelitian Guruan; Pendekatan Kuantitatif, Kualitatif dan R&D*. Cet. XXV; Bandung: Alfabeta, 2017.
- Suparman S., *Gaya Mengajar yang Menyenangkan Siswa*. Cet.I; Yogyakarta: Pinus Book Publisher, 2010.
- Suparno, Paul. *Teori Intelligensi Ganda dan Aplikasinya di Sekolah*. Yogyakarta: Kanisiu, 2004.
- Suprihatiningrum, Jamil. *Strategi Pembelajaran Teori & Aplikasi*. Yogyakarta: Ar – Ruzz Media, 2014.
- Syah, Muhibbin. *Psikologi Belajar*. Jakarta: PT. Raja Grafindo Persada, 2004.
- Tasmara, Toto. *Kecerdasan Rohaniah*. Jakarta: Gema Insani, 2001.
- Talajan, Guntur. *Menumbuhkan Kreativitas & Prestasi Guru*. Yogyakarta: LaksBang PRESSindo, 2012.
- Uno, Hamzah B. dan Masri Kudrat Umar. *Mengelolah Kecerdasan dalam Pembelajaran: Sebuah Konsep Pembelajaran berbasis Kecerdasan*. Cet. I; Jakarta: Bumi aksara, 2009.
- Wena, Made. *Strategi Pembelajaran Inovatif Kontemporer: Suatu Tinjauan Konseptual Operasional*. Jakarta: Bumi Aksara, 2011.
- Wijaya, Cece dan Tabrani Rusyan. *Kemampuan Dasar Guru dalam Proses Belajar Mengajar*. Bandung, PT. Remaja Rosda Karya, 1999.
- , *Pendidikan Remedial (Sarana Pengembangan Mutu Sumber Daya Manusia)*. Cet V; Bandung; PT. Remaja Rosda Karya Offset, 2010.
- Yaumi, Muhammad dan Nurdin Ibrahim. *Pembelajaran Berbasis Kecerdasan Jamak (Multiple Intelligences) Mengidentifikasi dan Mengembangkan Multitalenta Anak*. Cet. II; Jakarta: Kencana, 2013.
- , *Prinsip-prinsip Desain Pembelajaran*. Cet.II; Jakarta: Kencana, 2013.
- Yulmiati. Penerapan Pendekatan Pembelajaran Multiple Intelligences dalam meningkatkan Prestasi Belajar Peserta Didik SD Islam Terpadu Wihdatul Ummah Makassar, *Tesis*.Makassar: PPs UIN Alauddin Makassar, 2012.

Lampiran 1. HASIL OBSERVASI PERTEMUAN 1

Nama Guru : S(2)
 Tanggal : Kamis, 18 Januari 2018
 Kelas : VIII.C
 Waktu : 10.40-11.20

No	Aspek	Item	Pernyataan		Hasil yang di temukan
			Muncul	Tidak muncul	
KEGIATAN AWAL					
1	Mempersiapkan pembelajaran	a. Guru mengajak siswa berdoa sebelum pembelajaran	√		Guru bersama dengan siswa berdoa bersama sebelum pembelajaran dimulai.
		b. Guru menanyakan kesiapan siswa untuk melaksanakan pembelajaran	√		Guru memeriksa alat tulis, buku peserta didik dan menanyakan terkait kesiapan mengikuti pembelajaran.
2	Pemberian apersepsi dan motivasi	a. Guru melakukan kegiatan <i>Zona alfa</i> (misalnya: bernyanyi atau bermusik, <i>funny story</i> , dan <i>ice breaking</i>)	√		Guru mengajak peserta didik untuk <i>ice breaking</i> dan mengajak peserta didik untuk menyuarakan jargon kelas dengan semangat.
		b. Guru melakukan kegiatan <i>Warmer</i> (misalnya: mengulang materi yang sebelumnya telah dipelajari)	√		Guru menanyakan materi yang sudah disampaikan pada pertemuan sebelumnya
		c. Guru melakukan kegiatan <i>Pre-teach</i> (misalnya: guru memberikan penjelasan awal kegiatan yang akan dilakukan, seperti penjelasan alur diskusi atau penjelasan melakukan percobaan)	√		Guru menjelaskan apa yang akan dipelajari
		d. Guru melakukan kegiatan <i>Scene setting</i> (misalnya: guru memberikan konsep awal pada siswa, seperti bercerita, visualisasi, simulasi, dll)		√	-

KEGIATAN INTI (PELAKSANAAN STRATEGI PEMBELAJARAN BERBASIS Kecerdasan JAMAK)					
3	Kecerdasan Linguistik/verbal	a. Melibatkan siswa dalam debat dan presentasi lisan/ mengemukakan pendapat	√		Guru bertanya, “ <i>Siapa yang bisa menjelaskan pengertian rasul</i> ” kemudian S(7) mengacungkan tangan dan diminta untuk menjelaskan sesuai dengan apa yang telah diketahuinya.
		b. Menciptakan peluang untuk menulis Membuat laporan tertulis/ lisan	√		Peserta didik diminta untuk menulis kembali soal yang sudah ada di buku paket, kemudian juga diminta untuk menuliskan jawaban dibuku tulis masing-masing.
		c. Guru memberikan sebuah cerita		√	-
4	Kecerdasan Matematis-logis	a. Meminta siswa untuk merangkum materi		√	-
		b. Menanyakan prediksi dari suatu kejadian/ sesuatu		√	-
		c. Meminta siswa untuk menunjukkan urutan	√		Peserta didik mengurutkan 25 nama-nama nabi dan rasul Allah dengan benar
5	Kecerdasan Visual- spasial	a. Mengajarkan pemetaan pikiran/ peta konsep		√	-
		b. Memperlihatkan gambar untuk membantu pemahaman siswa		√	-
		c. Memberikan peluang siswa untuk menggambar atau melukis		√	-
6	Kecerdasan Kinestetik	a. Menawarkan kesempatan memainkan drama		√	-
		b. Memotivasi siswa dengan seni peran, improvisasi, dramatis dan gerakan kreatif.	√		Peserta didik mengurutkan kartu nama-nama rasul Allah (<i>make a match</i>)
7	Kecerdasan Musikal	d. Mengubah lirik lagu untuk mengajarkan konsep		√	-
		b. Menciptakan rumus atau hafalan berirama		√	-
		c. Mempelajari suatu materi dengan dinyanyikan	√		Peserta didik menyanyikan lagu 25 nama nabi dan rasul.
8	Kecerdasan	a. Mengajak siswa bermain peran		√	-

	Interpersonal	/wawancara			
		b. Memberikan kesempatan siswa untuk mengajari peserta didik lain		√	-
		c. Menyediakan berbagai jenis permainan yang bisa mereka lakukan bersama teman-teman	√		Peserta didik secara berkelompok mengurutkan nama-nama 25 nabi dan rasul Allah dengan benar dalam waktu 1 menit
9	Kecerdasan Intrapersonal	a. Memberikan kesempatan siswa untuk belajar sendiri			
		b. Memberi kesempatan siswa melakukan proyek/ tugas serta permainan individu			Guru meminta peserta didik secara individu membacakan dalil tentang nabi dan rasul Allah
		c. Meminta siswa membuat autobiografi, menulis pengalaman dan portofolio		√	-
10	Kecerdasan Naturalis	a. Bercerita tentang alam		√	-
		b. Menampilkan gambar/ video tentang alam/ tumbuhan/ hewan		√	-
		c. Memfasilitasi mereka mempunyai kesempatan untuk meneliti alam, misal belajar di luar kelas		√	-
11	Kecerdasan Eksistensial	a. Membiasakan berdoa sebelum dan sesudah pelajaran	√		Guru dan peserta didik bersama-sama membuka dan menutup pelajaran dengan berdoa.
		b. Mengajarkan siswa untuk bersyukur atas karunia Tuhan		√	-
		c. Mengaitkan tentang keagamaan dengan materi pembelajaran/ bercerita tentang keagamaan untuk mengaitkan dengan pembelajaran		√	-
KEGIATAN PENUTUP					

12	Penyimpulan materi dan evaluasi	a. Menyimpulkan materi dengan melibatkan siswa		√	-
		b. Memberikan evaluasi pada siswa		√	-
		c. Menutup kegiatan dengan berdo'a	√		Kegiatan ditutup dengan membaca lafal <i>alhamdulillah</i> bersama-sama.
PENILAIAN AUTENTIK					
13	Penilaian Otentik	Kognitif	√		Menyelesaikan soal essay
		Afektif		√	-
		Psikomotorik	√		Menilai hasil mengurutkan nama-nama rasul

HASIL OBSERVASI PERTEMUAN 2

Nama Guru : S(2)
Tanggal : Selasa, 23 Januari 2018
Kelas : VII.A
Waktu : 10.40-11.20

No	Aspek	Item	Pernyataan		Hasil yang di temukan
			Muncul	Tidak muncul	
KEGIATAN AWAL					
1	Memperiapan pembelajaran	a. Guru mengajak siswa berdoa sebelum pembelajaran	√		Guru bersama dengan siswa berdoa bersama sebelum pembelajaran dimulai.
		b. Guru menanyakan kesiapan siswa untuk melaksanakan pembelajaran	√		Guru memeriksa alat tulis, buku peserta didik dan menanyakan terkait kesiapan mengikuti pembelajaran.
2	Pemberian apersepsi dan motivasi	a. Guru melakukan kegiatan <i>Zona alfa</i> (misalnya: bernyanyi atau bermusik, <i>funny story</i> , dan <i>ice breaking</i>)	√		Guru mengajak peserta didik untuk <i>ice breaking</i> dan mengajak peserta didik untuk menyuarakan jargon kelas dengan semangat.
		b. Guru melakukan kegiatan <i>Warmer</i> (misalnya: mengulang materi yang	√		Guru menanyakan materi yang sudah disampaikan

		sebelumnya telah dipelajari)			pada pertemuan sebelumnya
		c. Guru melakukan kegiatan <i>Pre-teach</i> (misalnya: guru memberikan penjelasan awal kegiatan yang akan dilakukan, seperti penjelasan alur diskusi atau penjelasan melakukan percobaan	√		Guru menjelaskan apa yang akan dipelajari
		d. Guru melakukan kegiatan <i>Scene setting</i> (misalnya: guru memberikan konsep awal pada siswa, seperti bercerita, visualisasi, simulasi, dll)		√	-
KEGIATAN INTI (PELAKSANAAN STRATEGI PEMBELAJARAN BERBASIS Kecerdasan JAMAK)					
3	Kecerdasan Linguistik/verbal	a. Melibatkan siswa dalam debat dan presentasi lisan/ mengemukakan pendapat	√		Peserta didik untuk membacakan dalil naqli yang berhubungan dengan empati dan bertanya jawab.
		b. Menciptakan peluang untuk menulis Membuat laporan tertulis/ lisan		√	-
		c. Guru memberikan sebuah cerita		√	-
4	Kecerdasan Matematis-logis	c. Meminta siswa untuk merangkum materi		√	-
		f. Menanyakan prediksi dari suatu kejadian/ sesuatu		√	-
		g. Meminta siswa untuk menunjukkan urutan		√	-
5	Kecerdasan Visual- spasial	a. Mengajarkan pemetaan pikiran/ peta konsep		√	-
		b. Menunjukkan gambar untuk membantu pemahaman siswa		√	-
		c. Memberikan peluang siswa untuk menggambar atau melukis		√	-
6	Kecerdasan Kinestetik	a. Menawarkan kesempatan memainkan drama		√	-
		b. Memotivasi siswa dengan seni peran, improvisasi, dramatis dan gerakan kreatif.	√		Peserta didik diminta membuat pertanyaan kemudian guru mengambil tongkat setelah itu mengilir tongkat

					dan peserta didik harus menjawab pertanyaan (<i>talking stik</i>)
7	Kecerdasan Musikal	h. Mengubah lirik lagu untuk mengajarkan konsep		√	-
		b. Menciptakan rumus atau hafalan berirama		√	-
		c. Mempelajari suatu materi dengan dinyanyikan/ sambil bernyanyi	√		Peserta didik bernyanyi sambil memindahkan tongkat kemudian menjawab pertanyaan yang telah mereka buat secara bergantian.
8	Kecerdasan Interpersonal	b. Mengajak siswa bermain peran /wawancara		√	-
		b. Memberikan kesempatan siswa untuk mengajari peserta didik lain		√	-
		c. Menyediakan berbagai jenis permainan yang bisa mereka lakukan bersama teman-teman		√	-
9	Kecerdasan Intrapersonal	a. Memberikan kesempatan siswa untuk belajar sendiri		√	-
		b. Memberi kesempatan siswa melakukan proyek/ tugas serta permainan individu			Peserta didik yang mendapatkan tongkat dan diminta menjawab pertanyaan.
		c. Meminta siswa membuat autobiografi, menulis pengalaman dan portofolio		√	-
10	Kecerdasan Naturalis	a. Bercerita tentang alam		√	-
		b. Menampilkan gambar/ video tentang alam/ tumbuhan/ hewan		√	-
		c. Memfasilitasi mereka mempunyai kesempatan untuk meneliti alam, misal belajar di luar kelas		√	-
11	Kecerdasan Eksistensial	c. Membiasakan berdoa sebelum dan sesudah pelajaran	√		Guru dan peserta didik bersama-sama membuka dan menutup pelajaran dengan berdoa.

		d. Mengajarkan siswa untuk bersyukur atas karunia Tuhan		√	-
		c. Mengaitkan tentang keagamaan dengan materi pembelajaran/ bercerita tentang keagamaan untuk mengaitkan dengan pembelajaran	√		Guru mengaitkan dalil tentang empati
KEGIATAN PENUTUP					
12	Penyimpulan materi dan evaluasi	a. Menyimpulkan materi dengan melibatkan siswa		√	-
		b. Memberikan evaluasi pada siswa		√	-
		c. Menutup kegiatan dengan berdo'a	√		Kegiatan ditutup dengan membaca lafal <i>alhamdulillah</i> bersama-sama.
PENILAIAN AUTENTIK					
13	Penilaian Otentik	Kognitif	√		Menyelesaikan soal essay
		Afektif	√		Menilai lisan peserta didik
		Psikomotorik		√	

HASIL OBSERVASI PERTEMUAN 3

Nama Guru : S(2)

Tanggal : Rabu, 24 Januari 2018

Kelas : VIII.B

Waktu : 11.20-12.40

No	Aspek	Item	Pernyataan		Hasil yang di temukan
			Muncul	Tidak muncul	
KEGIATAN AWAL					
1	Mempersiapkan pembelajaran	a. Guru mengajak siswa berdoa sebelum pembelajaran	√		Guru bersama dengan siswa berdoa bersama sebelum pembelajaran dimulai.
		b. Guru menanyakan kesiapan siswa untuk melaksanakan pembelajaran	√		Guru memeriksa alat tulis, buku peserta didik dan menanyakan terkait kesiapan mengikuti pembelajaran.
2	Pemberian apersepsi dan motivasi	a. Guru melakukan kegiatan <i>Zona alfa</i> (misalnya: bernyanyi atau bermusik, <i>funny story</i> , dan <i>ice breaking</i>)	√		Guru mengajak peserta didik untuk <i>ice breaking</i> dan mengajak peserta didik untuk menyuarakan jargon kelas dengan semangat.
		b. Guru melakukan kegiatan <i>Warmer</i> (misalnya: mengulang materi yang sebelumnya telah dipelajari)	√		Guru menanyakan materi yang sudah disampaikan pada pertemuan sebelumnya
		c. Guru melakukan kegiatan <i>Pre-teach</i> (misalnya: guru memberikan penjelasan awal kegiatan yang akan dilakukan, seperti penjelasan alur diskusi atau penjelasan melakukan percobaan)		√	
		d. Guru melakukan kegiatan <i>Scene setting</i> (misalnya: guru memberikan konsep awal pada siswa, seperti bercerita, visualisasi, simulasi, dll)	√		Guru bercerita tentang rasul-rasul Allah
KEGIATAN INTI (PELAKSANAAN STRATEGI PEMBELAJARAN BERBASIS KECERDASAN JAMAK)					
3	Kecerdasan	a. Melibatkan siswa dalam debat dan presentasi lisan/ mengemukakan pendapat	√		Peserta didik untuk berdiskusi berhubungan dengan sifat wajib, mustahil dan jaiz bagi rasul Allah

	Linguistik/ verbal	b. Menciptakan peluang untuk menulis Membuat laporan tertulis/ lisan		√	
		c. Guru memberikan sebuah cerita		√	-
4	Kecerdasan Matematis- logis	a. Meminta siswa untuk merangkum materi		√	-
		b. Menanyakan prediksi dari suatu kejadian/ sesuatu		√	-
		c. Meminta siswa untuk menunjukkan urutan	√		Mengklasifikasikan sifat wajib, mustahil bagi nabi dan rasul Allah.
5	Kecerdasan Visual- spasial	a. Mengajarkan pemetaan pikiran/ peta konsep	√		Peserta didik diminta membuat <i>mind mapping</i> tentang sifat wajib, mustahil dan jaiz bagi rasul
		b. Memperlihatkan gambar untuk membantu pemahaman siswa		√	-
		c. Memberikan peluang siswa untuk menggambar atau melukis		√	-
6	Kecerdasan Kinestetik	a. Menawarkan kesempatan memainkan drama		√	-
		b. Memotivasi siswa dengan seni peran, improvisasi, dramatis dan gerakan kreatif.	√		Guru membentuk kelompok, kemudian membagikan materi yang berbeda kepada peserta didik kemudian bertukar antara kelompok asal dan kelompok ahli (<i>jigsaw</i>)
7	Kecerdasan Musikal	a. Mengubah lirik lagu untuk mengajarkan konsep		√	-
		b. Menciptakan rumus atau hafalan berirama		√	-
		c. Mempelajari suatu materi dengan dinyanyikan		√	-
8	Kecerdasan Interpersonal	c. Mengajak siswa bermain peran /wawancara		√	-
		b. Memberikan kesempatan siswa untuk mengajari peserta didik lain		√	-
		c. Menyediakan berbagai jenis permainan	√		Peserta didik dibagi menjadi tim asal dan tim ahli.

		yang bisa mereka lakukan bersama teman-teman			
9	Kecerdasan Intrapersonal	a. Memberikan kesempatan siswa untuk belajar sendiri		√	-
		b. Memberi kesempatan siswa melakukan proyek/ tugas serta permainan individu		√	-
		c. Meminta siswa membuat autobiografi, menulis pengalaman dan portofolio		√	-
10	Kecerdasan Naturalis	a. Bercerita tentang alam		√	-
		b. Menampilkan gambar/ video tentang alam/ tumbuhan/ hewan		√	-
		c. Memfasilitasi mereka mempunyai kesempatan untuk meneliti alam, misal belajar di luar kelas		√	-
11	Kecerdasan Eksistensial	e. Membiasakan berdoa sebelum dan sesudah pelajaran	√		Guru dan peserta didik bersama-sama membuka dan menutup pelajaran dengan berdoa.
		f. Mengajarkan siswa untuk bersyukur atas karunia Tuhan		√	-
		c. Mengaitkan tentang keagamaan dengan materi pembelajaran/ bercerita tentang keagamaan untuk mengaitkan dengan pembelajaran		√	-
KEGIATAN PENUTUP					
12	Penyimpulan materi dan evaluasi	a. Menyimpulkan materi dengan melibatkan siswa		√	-
		b. Memberikan evaluasi pada siswa		√	-
		c. Menutup kegiatan dengan berdo'a	√		Kegiatan ditutup dengan membaca lafal <i>alhamdulillah</i> bersama-sama.
PENILAIAN AUTENTIK					
13	Penilaian	Kognitif	√		Menyelesaikan soal essay

	Otentik	Afektif		√	-
		Psikomotorik	√		Menilai hasil mengurutkan nama-nama rasul

HASIL OBSERVASI PERTEMUAN 4

Nama Guru : S(2)
Tanggal : Senin, 29 Januari 2018
Kelas : VII.D
Waktu : 10.40-12.40

No	Aspek	Item	Pernyataan		Hasil yang di temukan
			Muncul	Tidak muncul	
KEGIATAN AWAL					
1	Mempersiapkan pembelajaran	a. Guru mengajak siswa berdoa sebelum pembelajaran	√		Guru bersama dengan siswa berdoa bersama sebelum pembelajaran dimulai.
		b. Guru menanyakan kesiapan siswa untuk melaksanakan pembelajaran	√		Guru memeriksa alat tulis, buku peserta didik dan menanyakan terkait kesiapan mengikuti pembelajaran.
2	Pemberian apersepsi dan motivasi	a. Guru melakukan kegiatan <i>Zona alfa</i> (misalnya: bernyanyi atau bermusik, <i>funny story</i> , dan <i>ice breaking</i>)		√	-
		b. Guru melakukan kegiatan <i>Warmer</i> (misalnya: mengulang materi yang sebelumnya telah dipelajari)	√		Guru menanyakan materi yang sudah disampaikan pada pertemuan sebelumnya
		c. Guru melakukan kegiatan <i>Pre-teach</i> (misalnya: guru memberikan penjelasan awal kegiatan yang akan dilakukan, seperti penjelasan alur diskusi atau penjelasan melakukan percobaan)	√		Guru menjelaskan apa yang akan dipelajari
		d. Guru melakukan kegiatan <i>Scene setting</i> (misalnya: guru memberikan konsep awal pada siswa, seperti bercerita, visualisasi,		√	-

		simulasi, dll)			
KEGIATAN INTI (PELAKSANAAN STRATEGI PEMBELAJARAN BERBASIS KECERDASAN JAMAK)					
3	Kecerdasan Linguistik/ verbal	a. Melibatkan siswa dalam debat dan presentasi lisan/ mengemukakan pendapat	√		Peserta didik saling bertukar informasi tentang makna dan contoh hormat kepada guru.
		b. Menciptakan peluang untuk menulis Membuat laporan tertulis/ lisan		√	-
		c. Guru memberikan sebuah cerita		√	-
4	Kecerdasan Matematis- logis	a. Meminta siswa untuk merangkum materi		√	-
		b. Menanyakan prediksi dari suatu kejadian/ sesuatu		√	-
		c. Meminta siswa untuk menunjukkan urutan		√	-
5	Kecerdasan Visual- spasial	a. Mengajarkan pemetaan pikiran/ peta konsep		√	-
		b. Memperlihatkan gambar untuk membantu pemahaman siswa		√	-
		c. Memberikan peluang siswa untuk menggambar atau melukis		√	-
6	Kecerdasan Kinestetik	a. Menawarkan kesempatan memainkan drama		√	-
		b. Memotivasi siswa dengan seni peran, improvisasi, dramatis dan gerakan kreatif.	√		Peserta didik saling bertukar informasi dengan membuat lingkaran kecil dan lingkaran besar (<i>inside-out side-circle</i>)
7	Kecerdasan Musikal	a. Mengubah lirik lagu untuk mengajarkan konsep		√	-
		b. Menciptakan rumus atau hafalan berirama		√	-
		c. Mempelajari suatu materi dengan dinyanyikan	√		Guru memutarkan lagu dan meminta peserta didik berputar pada saat membentuk lingkaran kecil dan lingkaran besar.
8	Kecerdasan	d. Mengajak siswa bermain peran		√	-

	Interpersonal	/wawancara			
		b.Memberikan kesempatan siswa untuk mengajari peserta didik lain		√	-
		c. Menyediakan berbagai jenis permainan yang bisa mereka lakukan bersama teman-teman		√	-
9	Kecerdasan Intrapersonal	a. Memberikan kesempatan siswa untuk belajar sendiri		√	-
		b. Memberi kesempatan siswa melakukan proyek/ tugas serta permainan individu			Peserta didik secara individu membacakan dalil tentang hormat kepada orang tua
		c. Meminta siswa membuat autobiografi, menulis pengalaman dan portofolio		√	-
10	Kecerdasan Naturalis	a. Bercerita tentang alam		√	-
		b. Menampilkan gambar/ video tentang alam/ tumbuhan/ hewan		√	-
		c. Memfasilitasi mereka mempunyai kesempatan untuk meneliti alam, misal belajar di luar kelas	√		Pembelajaran diluar kelas dengan membentuk lingkaran kecil dan lingkaran besar
11	Kecerdasan Eksistensial	a.Membiasakan berdoa sebelum dan sesudah pelajaran	√		Guru dan peserta didik bersama-sama membuka dan menutup pelajaran dengan berdoa.
		b.Mengajarkan siswa untuk bersyukur atas karunia Tuhan		√	-
		c. Mengaitkan tentang keagamaan dengan materi pembelajaran/ bercerita tentang keagamaan untuk mengaitkan dengan pembelajaran		√	-
KEGIATAN PENUTUP					
12	Penyimpulan materi dan evaluasi	a. Menyimpulkan materi dengan melibatkan siswa		√	-
		b. Memberikan evaluasi pada siswa		√	-
		c. Menutup kegiatan dengan berdo'a	√		Kegiatan ditutup dengan membaca lafal <i>alhamdulillah</i>

					bersama-sama.
PENILAIAN AUTENTIK					
13	Penilaian Otentik	Kognitif	√		Menyelesaikan soal essay
		Afektif		√	-
		Psikomotorik	√		Menilai hasil ketrampilan

HASIL OBSERVASI PERTEMUAN 5

Nama Guru : S(2)
Tanggal : Rabu, 31 Januari 2018
Kelas : VIII.A
Waktu : 08.50-10.10

No	Aspek	Item	Pernyataan		Hasil yang di temukan
			Muncul	Tidak muncul	
KEGIATAN AWAL					
1	Mempersiapan pembelajaran	a. Guru mengajak siswa berdoa sebelum pembelajaran	√		Guru bersama dengan siswa berdoa bersama sebelum pembelajaran dimulai.
		b. Guru menanyakan kesiapan siswa untuk melaksanakan pembelajaran	√		Guru memeriksa alat tulis, buku peserta didik dan menanyakan terkait kesiapan mengikuti pembelajaran.
2	Pemberian apersepsi dan motivasi	a. Guru melakukan kegiatan <i>Zona alfa</i> (misalnya: bernyanyi atau bermusik, <i>funny story</i> , dan <i>ice breaking</i>)	√		Guru menegajak peserta didik untuk <i>ice breaking</i> dan mengajak peserta didik untuk menyuarakan jargon kelas dengan semangat.
		b. Guru melakukan kegiatan <i>Warmer</i> (misalnya: mengulang materi yang sebelumnya telah dipelajari)		√	-
		c. Guru melakukan kegiatan <i>Pre-teach</i> (misalnya: guru memberikan penjelasan awal kegiatan yang akan dilakukan, seperti	√		Guru menjelaskan apa yang akan dipelajari

		penjelasan alur diskusi atau penjelasan melakukan percobaan			
		d. Guru melakukan kegiatan <i>Scene setting</i> (misalnya: guru memberikan konsep awal pada siswa, seperti bercerita, visualisasi, simulasi, dll)	√		Guru bercerita hikmah beriman kepada rasul
KEGIATAN INTI (PELAKSANAAN STRATEGI PEMBELAJARAN BERBASIS Kecerdasan JAMAK)					
3	Kecerdasan Linguistik/verbal	a. Melibatkan siswa dalam debat dan presentasi lisan/ mengemukakan pendapat	√		Guru meminta peserta didik membuat pertanyaan kemudian secara acak peserta didik menjawab pertanyaan secara bergantian.
		b. Menciptakan peluang untuk menulis Membuat laporan tertulis/ lisan		√	-
		c. Guru memberikan sebuah cerita		√	-
4	Kecerdasan Matematis-logis	a. Meminta siswa untuk merangkum materi		√	-
		b. Menanyakan prediksi dari suatu kejadian/ sesuatu		√	-
		c. Meminta siswa untuk menunjukkan urutan		√	-
5	Kecerdasan Visual- spasial	a. Mengajarkan pemetaan pikiran/ peta konsep	√		Peserta didik diminta membuat <i>mind mapping</i> tentang nama, mukjizat, keteguhan dan kesabaran rasul ulul azmi
		b. Memperlihatkan gambar untuk membantu pemahaman siswa		√	-
		c. Memberikan peluang siswa untuk menggambar atau melukis		√	-
6	Kecerdasan Kinestetik	a. Menawarkan kesempatan memainkan drama		√	-
		b. Memotivasi siswa dengan seni peran, improvisasi, dramatis dan gerakan kreatif.		√	-
7	Kecerdasan Musikal	d. Mengubah lirik lagu untuk mengajarkan konsep		√	-
		b. Menciptakan rumus atau hafalan		√	-

		berirama			
		c. Mempelajari suatu materi dengan dinyanyikan		√	-
8	Kecerdasan Interpersonal	e. Mengajak siswa bermain peran /wawancara		√	-
		b.Memberikan kesempatan siswa untuk mengajari peserta didik lain		√	-
		c. Menyediakan berbagai jenis permainan yang bisa mereka lakukan bersama teman-teman	√		Peserta didik secara berkelompok membuat <i>mind mapping</i>
9	Kecerdasan Intrapersonal	a. Memberikan kesempatan siswa untuk belajar sendiri			
		b. Memberi kesempatan siswa melakukan proyek/ tugas serta permainan individu			Peserta didik yang mendapatkan tongkat diminta menjawab pertanyaan yang telah dibuat.
		c. Meminta siswa membuat autobiografi, menulis pengalaman dan portofolio		√	-
10	Kecerdasan Naturalis	a. Bercerita tentang alam		√	-
		b. Menampilkan gambar/ video tentang alam/ tumbuhan/ hewan		√	-
		c. Memfasilitasi mereka mempunyai kesempatan untuk meneliti alam, misal belajar di luar kelas		√	-
11	Kecerdasan Eksistensial	a.Membiasakan berdoa sebelum dan sesudah pelajaran	√	√	Guru dan peserta didik bersama-sama membuka dan menutup pelajaran dengan berdoa.
		b.Mengajarkan siswa untuk bersyukur atas karunia Tuhan		√	-
		c. Mengaitkan tentang keagamaan dengan materi pembelajaran/ bercerita tentang keagamaan untuk mengaitkan dengan pembelajaran		√	-
KEGIATAN PENUTUP					
12	Penyimpulan	a. Menyimpulkan materi dengan melibatkan		√	-

	materi dan evaluasi	siswa			
		b. Memberikan evaluasi pada siswa		√	-
		c. Menutup kegiatan dengan berdo'a	√		Kegiatan ditutup dengan membaca lafal <i>alhamdulillah</i> bersama-sama.
PENILAIAN AUTENTIK					
13	Penilaian Otentik	Kognitif		√	
		Afektif		√	-
		Psikomotorik	√		Menilai hasil karya <i>mind mapping</i>

HASIL OBSERVASI PERTEMUAN 6

Nama Guru : S(2)
Tanggal : Sabtu 3 Februari 2018
Kelas : VII.B
Waktu : 10.40-12.40

No	Aspek	Item	Pernyataan		Hasil yang di temukan
			Muncul	Tidak muncul	
KEGIATAN AWAL					
1	Mempersiapan pembelajaran	a. Guru mengajak siswa berdo'a sebelum pembelajaran	√		Guru bersama dengan siswa berdo'a bersama sebelum pembelajaran dimulai.
		b. Guru menanyakan kesiapan siswa untuk melaksanakan pembelajaran	√		Guru memeriksa alat tulis, buku peserta didik dan menanyakan terkait kesiapan mengikuti pembelajaran.
2	Pemberian apersepsi dan motivasi	a. Guru melakukan kegiatan <i>Zona alfa</i> (misalnya: bernyanyi atau bermusik, <i>funny story</i> , dan <i>ice breaking</i>)	√		Guru mengajak peserta didik untuk <i>ice breaking</i> dan mengajak peserta didik untuk menyuarakan jargon kelas dengan semangat.
		b. Guru melakukan kegiatan <i>Warmer</i> (misalnya: mengulang materi yang sebelumnya telah dipelajari)	√		Guru menanyakan materi yang sudah disampaikan pada pertemuan sebelumnya
		c. Guru melakukan kegiatan <i>Pre-teach</i>		√	-

		(misalnya: guru memberikan penjelasan awal kegiatan yang akan dilakukan, seperti penjelasan alur diskusi atau penjelasan melakukan percobaan			
		d. Guru melakukan kegiatan <i>Scene setting</i> (misalnya: guru memberikan konsep awal pada siswa, seperti bercerita, visualisasi, simulasi, dll)	√		Guru bercerita tentang keteladan anak kepada orangtuanya
KEGIATAN INTI (PELAKSANAAN STRATEGI PEMBELAJARAN BERBASIS KECERDASAN JAMAK)					
3	Kecerdasan Linguistik/verbal	a. Melibatkan siswa dalam debat dan presentasi lisan/ mengemukakan pendapat	√		Guru bertanya jawab, peserta didik secara individu membacakan dalil tentang hormat kepada guru dan bertanya jawab
		b. Menciptakan peluang untuk menulis Membuat laporan tertulis/ lisan		√	-
		c. Guru memberikan sebuah cerita		√	-
4	Kecerdasan Matematis-logis	a. Meminta siswa untuk merangkum materi		√	-
		b. Menanyakan prediksi dari suatu kejadian/ sesuatu		√	-
		c. Meminta siswa untuk menunjukkan urutan	√		Peserta didik mengurutkan potongan-potongan dalil hormat kepada guru
5	Kecerdasan Visual- spasial	a. Mengajarkan pemetaan pikiran/ peta konsep		√	-
		b. Menampilkan gambar untuk membantu pemahaman siswa		√	-
		c. Memberikan peluang siswa untuk menggambar atau melukis		√	-
6	Kecerdasan Kinestetik	a. Menawarkan kesempatan memainkan drama		√	-
		b. Memotivasi siswa dengan seni peran, improvisasi, dramatis dan gerakan kreatif.	√		Peserta didik saling bertukar informasi dengan membuat lingkaran kecil dan lingkaran besar (inside-out side-circle)

7	Kecerdasan Musikal	d. Mengubah lirik lagu untuk mengajarkan konsep		√	-
		b. Menciptakan rumus atau hafalan berirama		√	-
		c. Mempelajari suatu materi dengan dinyanyikan	√		Guru memutar lagu dan meminta peserta didik berputar pada saat membentuk lingkaran kecil dan lingkaran besar kemudian bertukar informasi tentang materi yang sudah disiapkan oleh guru.
8	Kecerdasan Interpersonal	f. Mengajak siswa bermain peran /wawancara		√	-
		b. Memberikan kesempatan siswa untuk mengajari peserta didik lain		√	-
		c. Menyediakan berbagai jenis permainan yang bisa mereka lakukan bersama teman-teman		√	-
9	Kecerdasan Intrapersonal	a. Memberikan kesempatan siswa untuk belajar sendiri		√	-
		b. Memberi kesempatan siswa melakukan proyek/ tugas serta permainan individu			Guru meminta peserta didik secara individu membacakan dalil tentang hormat kepada guru
		c. Meminta siswa membuat autobiografi, menulis pengalaman dan portofolio		√	-
10	Kecerdasan Naturalis	a. Bercerita tentang alam		√	-
		b. Menampilkan gambar/ video tentang alam/ tumbuhan/ hewan		√	-
		c. Memfasilitasi mereka mempunyai kesempatan untuk meneliti alam, misal belajar di luar kelas	√		Pembelajaran diluar kelas dengan membentuk lingkaran kecil dan lingkaran besar
11	Kecerdasan Eksistensial	g. Membiasakan berdoa sebelum dan sesudah pelajaran	√		Guru dan peserta didik bersama-sama membuka dan menutup pelajaran dengan berdoa.
		h. Mengajarkan siswa untuk bersyukur		√	-

		atas karunia Tuhan			
		c. Mengaitkan tentang keagamaan dengan materi pembelajaran/ bercerita tentang keagamaan untuk mengaitkan dengan pembelajaran		√	-
KEGIATAN PENUTUP					
12	Penyimpulan materi dan evaluasi	a. Menyimpulkan materi dengan melibatkan siswa		√	-
		b. Memberikan evaluasi pada siswa		√	-
		c. Menutup kegiatan dengan berdo'a	√		Kegiatan ditutup dengan membaca lafal <i>alhamdulillah</i> bersama-sama.
PENILAIAN AUTENTIK					
13	Penilaian Otentik	Kognitif	√		Menyelesaikan soal essay
		Afektif		√	-
		Psikomotorik	√		Menilai hasil kerjasama

HASIL OBSERVASI PERTEMUAN 7

Nama Guru : S(2)
Tanggal : Rabu 7 Februari 2018
Kelas : VIII.B
Waktu : 11.20-12.40

No	Aspek	Item	Pernyataan		Hasil yang di temukan
			Muncul	Tidak muncul	
KEGIATAN AWAL					
1	Mempersiapkan pembelajaran	a. Guru mengajak siswa berdoa sebelum pembelajaran	√		Guru bersama dengan siswa berdoa bersama sebelum pembelajaran dimulai.
		b. Guru menanyakan kesiapan siswa untuk melaksanakan pembelajaran	√		Guru memeriksa alat tulis, buku peserta didik dan menanyakan terkait kesiapan mengikuti pembelajaran.
2	Pemberian apersepsi dan motivasi	a. Guru melakukan kegiatan <i>Zona alfa</i> (misalnya: bernyanyi atau bermusik, <i>funny story</i> , dan <i>ice breaking</i>)		√	-
		b. Guru melakukan kegiatan <i>Warmer</i> (misalnya: mengulang materi yang sebelumnya telah dipelajari)	√		Guru menanyakan materi yang sudah disampaikan pada pertemuan sebelumnya
		c. Guru melakukan kegiatan <i>Pre-teach</i> (misalnya: guru memberikan penjelasan awal kegiatan yang akan dilakukan, seperti penjelasan alur diskusi atau penjelasan melakukan percobaan)	√		Guru menjelaskan apa yang akan dipelajari
		d. Guru melakukan kegiatan <i>Scene setting</i> (misalnya: guru memberikan konsep awal pada siswa, seperti bercerita, visualisasi, simulasi, dll)	√		Guru bercerita tentang keteladan anak kepada orangtuanya
KEGIATAN INTI (PELAKSANAAN STRATEGI PEMBELAJARAN BERBASIS KECERDASAN JAMAK)					
3	Kecerdasan Linguistik/verbal	a. Melibatkan siswa dalam debat dan presentasi lisan/ mengemukakan pendapat	√		Peserta didik mempresentasikan cara berbuat baik, hormat dan patuh kepada orang tua.
		b. Menciptakan peluang untuk menulis Membuat laporan tertulis/ lisan		√	-

		c. Guru memberikan sebuah cerita		√	-
4	Kecerdasan Matematis-logis	a. Meminta siswa untuk merangkum materi		√	-
		b. Menanyakan prediksi dari suatu kejadian/ sesuatu		√	-
		c. Meminta siswa untuk menunjukkan urutan		√	-
5	Kecerdasan Visual- spasial	a. Mengajarkan pemetaan pikiran/ peta konsep		√	-
		b. Menampilkan gambar untuk membantu pemahaman siswa	√		Peserta didik mencari gambar-gambar yang menunjukkan perilaku berbuat baik, hormat dan patuh kepada orang tua
		c. Memberikan peluang siswa untuk menggambar atau melukis		√	-
6	Kecerdasan Kinestetik	a. Menawarkan kesempatan memainkan drama		√	-
		b. Memotivasi siswa dengan seni peran, improvisasi, dramatis dan gerakan kreatif.		√	-
7	Kecerdasan Musikal	d. Mengubah lirik lagu untuk mengajarkan konsep		√	-
		b. Menciptakan rumus atau hafalan berirama		√	-
		c. Mempelajari suatu materi dengan dinyanyikan		√	-
8	Kecerdasan Interpersonal	g. Mengajak siswa bermain peran /wawancara		√	-
		b. Memberikan kesempatan siswa untuk mengajari peserta didik lain		√	-
		c. Menyediakan berbagai jenis permainan yang bisa mereka lakukan bersama teman-teman	√		Peserta didik secara berkelompok mempresentasikan drama berbuat baik, hormat dan patuh kepada orang tua
9	Kecerdasan	a. Memberikan kesempatan siswa untuk belajar sendiri		√	-

	Intrapersonal	b. Memberi kesempatan siswa melakukan proyek/ tugas serta permainan individu		√	-
		c. Meminta siswa membuat autobiografi, menulis pengalaman dan portofolio		√	-
10	Kecerdasan Naturalis	a. Bercerita tentang alam		√	-
		b. Menampilkan gambar/ video tentang alam/ tumbuhan/ hewan		√	-
		c. Memfasilitasi mereka mempunyai kesempatan untuk meneliti alam, misal belajar di luar kelas		√	-
11	Kecerdasan Eksistensial	a. Membiasakan berdoa sebelum dan sesudah pelajaran	√		Guru dan peserta didik bersama-sama membuka dan menutup pelajaran dengan berdoa.
		B, Mengajarkan siswa untuk bersyukur atas karunia Tuhan		√	-
		c. Mengaitkan tentang keagamaan dengan materi pembelajaran/ bercerita tentang keagamaan untuk mengaitkan dengan pembelajaran		√	-
KEGIATAN PENUTUP					
12	Penyimpulan materi dan evaluasi	a. Menyimpulkan materi dengan melibatkan siswa		√	-
		b. Memberikan evaluasi pada siswa		√	-
		c. Menutup kegiatan dengan berdo'a	√		Kegiatan ditutup dengan membaca lafal <i>alhamdulillah</i> bersama-sama.
PENILAIAN AUTENTIK					
13	Penilaian Otentik	Kognitif			
		Afektif	√		Menilai sikap peserta didik
		Psikomotorik	√		Menilai hasil persentasi kelompok

HASIL OBSERVASI PERTEMUAN 8

Nama Guru : S(2)
 Tanggal : Sabtu, 12 Februari 2018
 Kelas : VII.C
 Waktu : 08.10-08.50

No	Aspek	Item	Pernyataan		Hasil yang di temukan
			Muncul	Tidak muncul	
KEGIATAN AWAL					
1	Mempersiapkan pembelajaran	a. Guru mengajak siswa berdoa sebelum pembelajaran	√		Guru bersama dengan siswa berdoa bersama sebelum pembelajaran dimulai.
		b. Guru menanyakan kesiapan siswa untuk melaksanakan pembelajaran	√		Guru memeriksa alat tulis, buku peserta didik dan menanyakan terkait kesiapan mengikuti pembelajaran.
2	Pemberian apersepsi dan motivasi	a. Guru melakukan kegiatan <i>Zona alfa</i> (misalnya: bernyanyi atau bermusik, <i>funny story</i> , dan <i>ice breaking</i>)	√		Guru mengajak peserta didik untuk <i>ice breaking</i> dan mengajak peserta didik untuk menyuarakan jargon kelas dengan semangat.
		b. Guru melakukan kegiatan <i>Warmer</i> (misalnya: mengulang materi yang sebelumnya telah dipelajari)		√	-
		c. Guru melakukan kegiatan <i>Pre-teach</i> (misalnya: guru memberikan penjelasan awal kegiatan yang akan dilakukan, seperti penjelasan alur diskusi atau penjelasan melakukan percobaan)	√		Guru menjelaskan apa yang akan dipelajari
		d. Guru melakukan kegiatan <i>Scene setting</i> (misalnya: guru memberikan konsep awal pada siswa, seperti bercerita, visualisasi, simulasi, dll)	√		Siswa menceritakan pengalaman mereka ketika akan shalat jum'at
KEGIATAN INTI (PELAKSANAAN STRATEGI PEMBELAJARAN BERBASIS Kecerdasan JAMAK)					
3	Kecerdasan Linguistik/	a. Melibatkan siswa dalam debat dan presentasi lisan/ mengemukakan pendapat	√		Peserta didik saling bertukar informasi tentang ketentuan shalat jum'at

	verbal	b. Menciptakan peluang untuk menulis Membuat laporan tertulis/ lisan	√		Peserta didik diminta untuk menulis kembali soal yang sudah ada di buku paket, kemudian juga diminta untuk menuliskan jawaban dibuku tulis masing-masing.
		c. Guru memberikan sebuah cerita		√	-
4	Kecerdasan Matematis-logis	a. Meminta siswa untuk merangkum materi		√	-
		b. Menanyakan prediksi dari suatu kejadian/ sesuatu		√	-
		c. Meminta siswa untuk menunjukkan urutan	√		Mengklasifikasikan syarat wajib, rukun, sunah salat jumat
5	Kecerdasan Visual- spasial	a. Mengajarkan pemetaan pikiran/ peta konsep		√	-
		b. Memperlihatkan gambar untuk membantu pemahaman siswa		√	-
		c. Memberikan peluang siswa untuk menggambar atau melukis		√	-
6	Kecerdasan Kinestetik	a. Menawarkan kesempatan memainkan drama		√	-
		b. Memotivasi siswa dengan seni peran, improvisasi, dramatis dan gerakan kreatif.		√	-
7	Kecerdasan Musikal	d. Mengubah lirik lagu untuk mengajarkan konsep		√	-
		b. Menciptakan rumus atau hafalan berirama		√	-
		c. Mempelajari suatu materi dengan dinyanyikan		√	-
8	Kecerdasan Interpersonal	h. Mengajak siswa bermain peran /wawancara		√	-
		b. Memberikan kesempatan siswa untuk mengajari peserta didik lain		√	-
		c. Menyediakan berbagai jenis permainan yang bisa mereka lakukan bersama teman-	√		Peserta didik secara berkelompok mengklasifikasikan tentang syarat wajib, sunah, rukun salat jum'at

		teman			
9	Kecerdasan Intrapersonal	a. Memberikan kesempatan siswa untuk belajar sendiri		√	-
		b. Memberi kesempatan siswa melakukan proyek/ tugas serta permainan individu		√	-
		c. Meminta siswa membuat autobiografi, menulis pengalaman dan portofolio		√	-
10	Kecerdasan Naturalis	a. Bercerita tentang alam		√	-
		b. Menampilkan gambar/ video tentang alam/ tumbuhan/ hewan		√	-
		c. Memfasilitasi mereka mempunyai kesempatan untuk meneliti alam, misal belajar di luar kelas		√	-
11	Kecerdasan Eksistensial	a. Membiasakan berdoa sebelum dan sesudah pelajaran	√		Guru dan peserta didik bersama-sama membuka dan menutup pelajaran dengan berdoa.
		b. Mengajarkan siswa untuk bersyukur atas karunia Tuhan		√	-
		c. Mengaitkan tentang keagamaan dengan materi pembelajaran/ bercerita tentang keagamaan untuk mengaitkan dengan pembelajaran		√	-
KEGIATAN PENUTUP					
12	Penyimpulan materi dan evaluasi	a. Menyimpulkan materi dengan melibatkan siswa		√	-
		b. Memberikan evaluasi pada siswa		√	-
		c. Menutup kegiatan dengan berdo'a	√		Kegiatan ditutup dengan membaca lafal <i>alhamdulillah</i> bersama-sama.
PENILAIAN AUTENTIK					
13	Penilaian Otentik	Kognitif	√		Menyelesaikan soal essay
		Afektif		√	-
		Psikomotorik		√	-

HASIL OBSERVASI PERTEMUAN 9

Nama Guru : S(2)
 Tanggal : Rabu, 14 Februari 2018
 Kelas : VIII.A
 Waktu : 08.50-10.10

No	Aspek	Item	Pernyataan		Hasil yang di temukan
			Muncul	Tidak muncul	
KEGIATAN AWAL					
1	Mempersiapkan pembelajaran	a. Guru mengajak siswa berdoa sebelum pembelajaran	√		Guru bersama dengan siswa berdoa bersama sebelum pembelajaran dimulai.
		b. Guru menanyakan kesiapan siswa untuk melaksanakan pembelajaran	√		Guru memeriksa alat tulis, buku peserta didik dan menanyakan terkait kesiapan mengikuti pembelajaran.
2	Pemberian apersepsi dan motivasi	a. Guru melakukan kegiatan <i>Zona alfa</i> (misalnya: bernyanyi atau bermusik, <i>funny story</i> , dan <i>ice breaking</i>)	√		Guru mengajak peserta didik untuk <i>ice breaking</i> dan mengajak peserta didik untuk menyuarakan jargon kelas dengan semangat.
		b. Guru melakukan kegiatan <i>Warmer</i> (misalnya: mengulang materi yang sebelumnya telah dipelajari)	√		Guru menanyakan materi yang sudah disampaikan pada pertemuan sebelumnya
		c. Guru melakukan kegiatan <i>Pre-teach</i> (misalnya: guru memberikan penjelasan awal kegiatan yang akan dilakukan, seperti penjelasan alur diskusi atau penjelasan melakukan percobaan)	√		Guru menjelaskan apa yang akan dipelajari
		d. Guru melakukan kegiatan <i>Scene setting</i> (misalnya: guru memberikan konsep awal pada siswa, seperti bercerita, visualisasi, simulasi, dll)		√	-
KEGIATAN INTI (PELAKSANAAN STRATEGI PEMBELAJARAN BERBASIS KECERDASAN JAMAK)					

3	Kecerdasan Linguistik/verbal	a. Melibatkan siswa dalam debat dan presentasi lisan/ mengemukakan pendapat	√		Peserta didik mempresentasikan cara berbuat baik, hormat dan patuh kepada guru.
		b. Menciptakan peluang untuk menulis Membuat laporan tertulis/ lisan		√	-
		c. Guru memberikan sebuah cerita		√	-
4	Kecerdasan Matematis-logis	a. Meminta siswa untuk merangkum materi		√	-
		b. Menanyakan prediksi dari suatu kejadian/ sesuatu		√	-
		c. Meminta siswa untuk menunjukkan urutan		√	-
5	Kecerdasan Visual- spasial	a. Mengajarkan pemetaan pikiran/ peta konsep		√	-
		b. Memperlihatkan gambar untuk membantu pemahaman siswa	√		Peserta didik mencari gambar-gambar yang menunjukkan perilaku berbuat baik, hormat dan patuh kepada guru
		c. Memberikan peluang siswa untuk menggambar atau melukis		√	-
6	Kecerdasan Kinestetik	a. Menawarkan kesempatan memainkan drama		√	-
		b. Memotivasi siswa dengan seni peran, improvisasi, dramatis dan gerakan kreatif.	√		Guru membagi kelompok kemudian mengajukan pertanyaan terkait cara berbuat baik, hormat dan patuh kepada guru (Time Quiz)
7	Kecerdasan Musikal	d. Mengubah lirik lagu untuk mengajarkan konsep		√	-
		b. Menciptakan rumus atau hafalan berirama		√	-
		c. Mempelajari suatu materi dengan dinyanyikan	√		Peserta didik bersama-sama menyanyikan lagu hymne guru
8	Kecerdasan Interpersonal	i. Mengajak siswa bermain peran /wawancara		√	-

		b. Memberikan kesempatan siswa untuk mengajari peserta didik lain		√	-
		c. Menyediakan berbagai jenis permainan yang bisa mereka lakukan bersama teman-teman	√		Peserta didik secara berkelompok mempresentasikan cara berbuat baik, hormat dan patuh kepada guru
9	Kecerdasan Intrapersonal	a. Memberikan kesempatan siswa untuk belajar sendiri		√	-
		b. Memberi kesempatan siswa melakukan proyek/ tugas serta permainan individu	√		Peserta didik secara individu menjawab pertanyaan quiz yang telah dibuat oleh guru.
		c. Meminta siswa membuat autobiografi, menulis pengalaman dan portofolio		√	-
10	Kecerdasan Naturalis	a. Bercerita tentang alam		√	-
		b. Menampilkan gambar/ video tentang alam/ tumbuhan/ hewan		√	-
		c. Memfasilitasi mereka mempunyai kesempatan untuk meneliti alam, misal belajar di luar kelas		√	-
11	Kecerdasan Eksistensial	a. Membiasakan berdoa sebelum dan sesudah pelajaran	√		Guru dan peserta didik bersama-sama membuka dan menutup pelajaran dengan berdoa.
		b. Mengajarkan siswa untuk bersyukur atas karunia Tuhan		√	-
		c. Mengaitkan tentang keagamaan dengan materi pembelajaran/ bercerita tentang keagamaan untuk mengaitkan dengan pembelajaran		√	-
KEGIATAN PENUTUP					
12	Penyimpulan materi dan evaluasi	a. Menyimpulkan materi dengan melibatkan siswa		√	-
		b. Memberikan evaluasi pada siswa		√	-
		c. Menutup kegiatan dengan berdo'a	√		Kegiatan ditutup dengan membaca lafal <i>alhamdulillah</i> bersama-sama.
PENILAIAN AUTENTIK					

13	Penilaian Otentik	Kognitif		√	
		Afektif	√		Menilai sikap peserta didik ketika menjawab
		Psikomotorik	√		Menilai keterampilan menjawab soal

HASIL OBSERVASI PERTEMUAN 10

Nama Guru : S(2)
Tanggal : Senin, 19 Februari 2018
Kelas : VII.D
Waktu : 10.40-12.40

No	Aspek	Item	Pernyataan		Hasil yang di temukan
			Muncul	Tidak muncul	
KEGIATAN AWAL					
1	Mempersiapkan pembelajaran	a. Guru mengajak siswa berdoa sebelum pembelajaran	√		Guru bersama dengan siswa berdoa bersama sebelum pembelajaran dimulai.
		b. Guru menanyakan kesiapan siswa untuk melaksanakan pembelajaran	√		Guru memeriksa alat tulis, buku peserta didik dan menanyakan terkait kesiapan mengikuti pembelajaran.
2	Pemberian apersepsi dan motivasi	a. Guru melakukan kegiatan <i>Zona alfa</i> (misalnya: bernyanyi atau bermusik, <i>funny story</i> , dan <i>ice breaking</i>)	√		Guru mengajak peserta didik untuk <i>ice breaking</i> dan mengajak peserta didik untuk menyuarakan jargon kelas dengan semangat.
		b. Guru melakukan kegiatan <i>Warmer</i> (misalnya: mengulang materi yang sebelumnya telah dipelajari)	√		Guru menanyakan materi yang sudah disampaikan pada pertemuan sebelumnya
		c. Guru melakukan kegiatan <i>Pre-teach</i> (misalnya: guru memberikan penjelasan awal kegiatan yang akan dilakukan, seperti penjelasan alur diskusi atau penjelasan melakukan percobaan)	√		Guru menjelaskan apa yang akan dipelajari

		d. Guru melakukan kegiatan <i>Scene setting</i> (misalnya: guru memberikan konsep awal pada siswa, seperti bercerita, visualisasi, simulasi, dll)		√	-
KEGIATAN INTI (PELAKSANAAN STRATEGI PEMBELAJARAN BERBASIS KECERDASAN JAMAK)					
3	Kecerdasan Linguistik/verbal	a. Melibatkan siswa dalam debat dan presentasi lisan/ mengemukakan pendapat	√		Peserta didik melafaskan niat salat jum'at dan bacaan-bacaan salat.
		b. Menciptakan peluang untuk menulis Membuat laporan tertulis/ lisan	√		Peserta didik diminta untuk menulis kembali soal yang sudah ada di buku paket, kemudian juga diminta untuk menuliskan jawaban dibuku tulis masing-masing.
		c. Guru memberikan sebuah cerita		√	-
4	Kecerdasan Matematis-logis	a. Meminta siswa untuk merangkum materi		√	-
		b. Menanyakan prediksi dari suatu kejadian/ sesuatu		√	-
		c. Meminta siswa untuk menunjukkan urutan		√	-
5	Kecerdasan Visual- spasial	a. Mengajarkan pemetaan pikiran/ peta konsep		√	-
		b. Menampilkan gambar untuk membantu pemahaman siswa	√		Peserta didik memperhatikan pelaksanaan salat jumat
		c. Memberikan peluang siswa untuk menggambar atau melukis		√	-
6	Kecerdasan Kinestetik	a. Menawarkan kesempatan memainkan drama		√	-
		b. Memotivasi siswa dengan seni peran, improvisasi, dramatis dan gerakan kreatif.	√		Peserta didik mengurutkan kartu nama-nama rasul Allah (<i>make a match</i>)

7	Kecerdasan Musikal	a. Mengubah lirik lagu untuk mengajarkan konsep		√	-
		b. Menciptakan rumus atau hafalan berirama		√	-
		c. Mempelajari suatu materi dengan dinyanyikan		√	-
8	Kecerdasan Interpersonal	a. Mengajak siswa bermain peran /wawancara		√	-
		b. Memberikan kesempatan siswa untuk mengajari peserta didik lain		√	-
		c. Menyediakan berbagai jenis permainan yang bisa mereka lakukan bersama teman-teman	√		Praktik shalat jumat secara berkelompok ada yang bertindak sebagai imam, khatib, muazzin dan makmun.
9	Kecerdasan Intrapersonal	a. Memberikan kesempatan siswa untuk belajar sendiri		√	-
		b. Memberi kesempatan siswa melakukan proyek/ tugas serta permainan individu	√		Guru meminta peserta didik secara individu membacakan dalil tentang nabi dan rasul Allah
		c. Meminta siswa membuat autobiografi, menulis pengalaman dan portofolio		√	-
10	Kecerdasan Naturalis	a. Bercerita tentang alam		√	-
		b. Menampilkan gambar/ video tentang alam/ tumbuhan/ hewan		√	-
		c. Memfasilitasi mereka mempunyai kesempatan untuk meneliti alam, misal belajar di luar kelas	√		Pembelajaran di luar kelas yakni di musallah praktik salat Jum'at
11	Kecerdasan Eksistensial	a. Membiasakan berdoa sebelum dan sesudah pelajaran	√		Guru dan peserta didik bersama-sama membuka dan menutup pelajaran dengan berdoa.
		b. Mengajarkan siswa untuk bersyukur atas karunia Tuhan		√	-
		c. Mengaitkan tentang keagamaan dengan materi pembelajaran/ bercerita tentang keagamaan untuk		√	-

		mengaitkan dengan pembelajaran			
KEGIATAN PENUTUP					
12	Penyimpulan materi dan evaluasi	a. Menyimpulkan materi dengan melibatkan siswa		√	-
		b. Memberikan evaluasi pada siswa		√	-
		c. Menutup kegiatan dengan berdo'a	√		Kegiatan ditutup dengan membaca lafal <i>alhamdulillah</i> bersama-sama.
PENILAIAN AUTENTIK					
13	Penilaian Otentik	Kognitif		√	
		Afektif		√	-
		Psikomotorik	√		Menilai hasil praktik shalat peserta didik

HASIL OBSERVASI PERTEMUAN 11

Nama Guru : S(2)
Tanggal : Jum'at 23 Februari 2018
Kelas : VIII.C
Waktu : 09.40-11.00

No	Aspek	Item	Pernyataan		Hasil yang di temukan
			Muncul	Tidak muncul	
KEGIATAN AWAL					
1	Mempersiapkan pembelajaran	a. Guru mengajak siswa berdoa sebelum pembelajaran	√		Guru bersama dengan siswa berdoa bersama sebelum pembelajaran dimulai.
		b. Guru menanyakan kesiapan siswa untuk melaksanakan pembelajaran	√		Guru memeriksa alat tulis, buku peserta didik dan menanyakan terkait kesiapan mengikuti pembelajaran.
2	Pemberian apersepsi dan motivasi	a. Guru melakukan kegiatan <i>Zona alfa</i> (misalnya: bernyanyi atau bermusik, <i>funny story</i> , dan <i>ice breaking</i>)		√	-
		b. Guru melakukan kegiatan <i>Warmer</i> (misalnya: mengulang materi yang sebelumnya telah dipelajari)	√		Guru menanyakan materi yang sudah disampaikan pada pertemuan sebelumnya
		c. Guru melakukan kegiatan <i>Pre-teach</i> (misalnya: guru memberikan penjelasan awal kegiatan yang akan dilakukan, seperti penjelasan alur diskusi atau penjelasan melakukan percobaan.	√		Guru menjelaskan apa yang akan dipelajari
		d. Guru melakukan kegiatan <i>Scene setting</i> (misalnya: guru memberikan konsep awal pada siswa, seperti bercerita, visualisasi, simulasi, dll)		√	-
KEGIATAN INTI (PELAKSANAAN STRATEGI PEMBELAJARAN BERBASIS KECERDASAN JAMAK)					
3	Kecerdasan Linguistik/verbal	a. Melibatkan siswa dalam debat dan presentasi lisan/ mengemukakan pendapat	√		Guru meminta peserta didik secara individu membacakan dalil tentang perilaku beramal saleh.
		b. Menciptakan peluang untuk menulis Membuat laporan tertulis/ lisan	√		Peserta didik diminta untuk menulis kembali soal yang sudah ada di buku paket, kemudian juga diminta untuk menuliskan jawaban dibuku tulis masing-masing.
		c. Guru memberikan sebuah cerita		√	-

4	Kecerdasan Matematis-logis	a. Meminta siswa untuk merangkum materi		√	-
		b. Menanyakan prediksi dari suatu kejadian/ sesuatu		√	-
		c. Meminta siswa untuk menunjukkan urutan		√	-
5	Kecerdasan Visual- spasial	a. Mengajarkan pemetaan pikiran/ peta konsep		√	-
		b. Menunjukkan gambar untuk membantu pemahaman siswa		√	-
		c. Memberikan peluang siswa untuk menggambar atau melukis		√	-
6	Kecerdasan Kinestetik	a. Menawarkan kesempatan memainkan drama		√	-
		b. Memotivasi siswa dengan seni peran, improvisasi, dramatis dan gerakan kreatif.	√		Peserta didik diminta membuat pertanyaan kemudian guru mengambil tongkat setelah itu mengilir tongkat dan peserta didik harus menjawab pertanyaan (talking stik)
7	Kecerdasan Musikal	d. Mengubah lirik lagu untuk mengajarkan konsep		√	-
		b. Menciptakan rumus atau hafalan berirama		√	-
		c. Mempelajari suatu materi dengan dinyanyikan	√		Peserta didik bernyanyi sambil memindahkan tongkat
8	Kecerdasan Interpersonal	a. Mengajak siswa bermain peran /wawancara		√	-
		b. Memberikan kesempatan siswa untuk mengajari peserta didik lain		√	-
		c. Menyediakan berbagai jenis permainan yang bisa mereka lakukan bersama teman-teman		√	-
9	Kecerdasan	a. Memberikan kesempatan siswa untuk belajar sendiri		√	-

	Intrapersonal	b. Memberi kesempatan siswa melakukan proyek/ tugas serta permainan individu	√		Guru meminta peserta didik secara individu membacakan dalil tentang beramal saleh
		c. Meminta siswa membuat autobiografi, menulis pengalaman dan portofolio		√	-
10	Kecerdasan Naturalis	a. Bercerita tentang alam		√	-
		b. Menampilkan gambar/ video tentang alam/ tumbuhan/ hewan		√	-
		c. Memfasilitasi mereka mempunyai kesempatan untuk meneliti alam, misal belajar di luar kelas	√		Peserta didik mengadakan Ju'mat Bersih dilingkungan sekolah. Guru mengaitkan dalil tentang beramal saleh.
11	Kecerdasan Eksistensial	a. Membiasakan berdoa sebelum dan sesudah pelajaran	√		Guru dan peserta didik bersama-sama membuka dan menutup pelajaran dengan berdoa.
		b. Mengajarkan siswa untuk bersyukur atas karunia Tuhan		√	-
		c. Mengaitkan tentang keagamaan dengan materi pembelajaran/ bercerita tentang keagamaan untuk mengaitkan dengan pembelajaran		√	-
KEGIATAN PENUTUP					
12	Penyimpulan materi dan evaluasi	a. Menyimpulkan materi dengan melibatkan siswa		√	-
		b. Memberikan evaluasi pada siswa		√	-
		c. Menutup kegiatan dengan berdo'a	√		Kegiatan ditutup dengan membaca lafal <i>alhamdulillah</i> bersama-sama.
PENILAIAN AUTENTIK					
13	Penilaian Otentik	Kognitif	√		Menyelesaikan soal essay
		Afektif		√	-
		Psikomotorik		√	-

HASIL OBSERVASI PERTEMUAN 12

Nama Guru : S(2)
Tanggal : Selasa 27 Februari 2018

Kelas : VII.B
Waktu : 10.40-12.40

No	Aspek	Item	Pernyataan		Hasil yang di temukan
			Muncul	Tidak muncul	
KEGIATAN AWAL					
1	Mempersiapkan pembelajaran	a. Guru mengajak siswa berdoa sebelum pembelajaran	√		Guru bersama dengan siswa berdoa bersama sebelum pembelajaran dimulai.
		b. Guru menanyakan kesiapan siswa untuk melaksanakan pembelajaran	√		Guru memeriksa alat tulis, buku peserta didik dan menanyakan terkait kesiapan mengikuti pembelajaran.
2	Pemberian apersepsi dan motivasi	a. Guru melakukan kegiatan <i>Zona alfa</i> (misalnya: bernyanyi atau bermusik, <i>funny story</i> , dan <i>ice breaking</i>)	√		Guru mengajak peserta didik untuk <i>ice breaking</i> dan mengajak peserta didik untuk menyuarakan jargon kelas dengan semangat.
		b. Guru melakukan kegiatan <i>Warmer</i> (misalnya: mengulang materi yang sebelumnya telah dipelajari)	√		Guru menanyakan materi yang sudah disampaikan pada pertemuan sebelumnya
		c. Guru melakukan kegiatan <i>Pre-teach</i> (misalnya: guru memberikan penjelasan awal kegiatan yang akan dilakukan, seperti penjelasan alur diskusi atau penjelasan melakukan percobaan)		√	Guru menjelaskan apa yang akan dipelajari
		d. Guru melakukan kegiatan <i>Scene setting</i> (misalnya: guru memberikan konsep awal pada siswa, seperti bercerita, visualisasi, simulasi, dll)	√		Peserta didik bercerita tentang pengalamannya melakukan jamak qasar
KEGIATAN INTI (PELAKSANAAN STRATEGI PEMBELAJARAN BERBASIS KECERDASAN JAMAK)					
3	Kecerdasan Linguistik/verbal	a. Melibatkan siswa dalam debat dan presentasi lisan/ mengemukakan pendapat	√		Peserta didik saling bertukar informasi tentang ketentuan shalat jamak qasar
		b. Menciptakan peluang untuk menulis	√		

		Membuat laporan tertulis/ lisan			
		c. Guru memberikan sebuah cerita		√	-
4	Kecerdasan Matematis-logis	a.Meminta siswa untuk merangkum materi		√	-
		b.Menanyakan prediksi dari suatu kejadian/ sesuatu		√	-
		c.Meminta siswa untuk menunjukkan urutan	√		Mengklasifikasikan salat yang bisa dijamak dan diqasar
5	Kecerdasan Visual- spasial	a. Mengajarkan pemetaan pikiran/ peta konsep	√		Peserta didik diminta membuat <i>mind mapping</i> tentang shalat jamak dan qasar -
		b. Memperlihatkan gambar untuk membantu pemahaman siswa		√	-
		c. Memberikan peluang siswa untuk menggambar atau melukis		√	-
6	Kecerdasan Kinestetik	a.Menawarkan kesempatan memainkan drama		√	-
		b. Memotivasi siswa dengan seni peran, improvisasi,dramatis dan gerakan kreatif.		√	-
7	Kecerdasan Musikal	a.Mengubah lirik lagu untuk mengajarkan konsep		√	-
		b. Menciptakan rumus atau hafalan berirama		√	-
		c. Mempelajari suatu materi dengan dinyanyikan		√	-
8	Kecerdasan Interpersonal	a.Mengajak siswa bermain peran /wawancara		√	-
		b.Memberikan kesempatan siswa untuk mengajari peserta didik lain		√	-
		c. Menyediakan berbagai jenis permainan yang bisa mereka lakukan bersama teman-teman	√		Peserta didik secara berkelompok membuat <i>mind mapping</i> tentang shalat jamak dan qasar
9	Kecerdasan	a. Memberikan kesempatan siswa untuk belajar sendiri		√	-

	Intrapersonal	b. Memberi kesempatan siswa melakukan proyek/ tugas serta permainan individu	√		Guru meminta peserta didik secara individu membacakan niat shalat jamak qasar
		c. Meminta siswa membuat autobiografi, menulis pengalaman dan portofolio		√	-
10	Kecerdasan Naturalis	a. Bercerita tentang alam		√	-
		b. Menampilkan gambar/ video tentang alam/ tumbuhan/ hewan		√	-
		c. Memfasilitasi mereka mempunyai kesempatan untuk meneliti alam, misal belajar di luar kelas		√	-
11	Kecerdasan Eksistensial	a. Membiasakan berdoa sebelum dan sesudah pelajaran	√	√	Guru dan peserta didik bersama-sama membuka dan menutup pelajaran dengan berdoa.
		b. Mengajarkan siswa untuk bersyukur atas karunia Tuhan		√	-
		c. Mengaitkan tentang keagamaan dengan materi pembelajaran/ bercerita tentang keagamaan untuk mengaitkan dengan pembelajaran		√	-
KEGIATAN PENUTUP					
12	Penyimpulan materi dan evaluasi	a. Menyimpulkan materi dengan melibatkan siswa		√	-
		b. Memberikan evaluasi pada siswa		√	-
		c. Menutup kegiatan dengan berdo'a	√		Kegiatan ditutup dengan membaca lafal <i>alhamdulillah</i> bersama-sama.
PENILAIAN AUTENTIK					
13	Penilaian Otentik	Kognitif		√	
		Afektif	√		Menilai hafalan niat shalat qasar
		Psikomotorik	√		Menilai hasil karya siswa

Lampiran 2. Hasil Transkripsi Wawancara dengan Kepala Sekolah

Nama Informan : Umar Muhadi, S.Pd., MM

Hari Tanggal : Jumat, 2 Februari 2018

No	Pertanyaan	Komentar
1.	Apa saja kebijakan yang diberlakukan sekolah untuk menunjang penerapan strategi pembelajaran berbasis kecerdasan jamak?	Kebijakan yang ada antara lain pelatihan untuk guru, pendampingan, dan RPP yang dibuat guru boleh hanya coret-coret tapi jelas desain pembelajarannya.
2.	Bagaimana ketersediaan fasilitas di sekolah dalam menunjang penerapan strategi pembelajaran berbasis kecerdasan jamak?	Fasilitas yang tersedia di sekolah sangat minim, oleh karenanya sekolah mengandalkan kreasi guru agar mengajar peserta didik secara kreatif.
3.	Apakah ada pelatihan guru terkait kreativitas dan penerapan strategi pembelajaran berbasis kecerdasan jamak?	Pelatihan sudah dilakukan dahulu dan sekarang tinggal menguatkan bagian-bagiannya ketika ada pertemuan.
4.	Bagaimana cara penyusunan rencana pelaksanaan pembelajaran yang dibuat di SMP Negeri 3 Sengkang?	Pertimbangan dalam penyusunan rencana pembelajaran adalah melihat KD.
5.	Apa saja hambatan yang dihadapi sekolah dalam menyusun rencana pelaksanaan pembelajaran di SMP Negeri 3 Sengkang?	Hambatannya terkadang guru kurang konsisten dalam menyusun rencana pembelajaran.
6.	Apakah pembelajaran di SMP Negeri 3 Sengkang sudah mengembangkan kesembilan jenis kecerdasan?	Pada prinsipnya SMP Negeri 3 Sengkang sudah mengembangkan kesembilan kecerdasan jamak tersebut
7.	Bagaimana upaya sekolah dalam membimbing peserta didik untuk mengembangkan kesembilan jenis kecerdasan dan kreativitas tersebut? Adakah hambatannya, jika ada seperti apa?	Upaya sekolah yang sudah jelas adalah memfasilitasi siswa untuk mengembangkan potensi yang mereka miliki dengan mengadakan porseni antar kelas setiap akhir semester

8.	Bagaimana fasilitas yang diberikan sekolah untuk mengembangkan masing-masing kecerdasan?	Fasilitas untuk mengembangkan masing-masing kecerdasan masih minim.
9.	Bagaimana sistem penilaian yang digunakan di SMP Negeri 3 Sengkang?	Penilaian yang digunakan adalah penilaian autentik dan nilai yang digunakan untuk rapor tidak harus diambil dari UTS asal guru rajin-rajin mengambil nilai setiap Kdnya dalam proses pembelajaran.
10.	Alat penilaian apa saja yang digunakan di SMP Negeri 3 Sengkang untuk mengukur perkembangan peserta didik?	Alat penilaian yang digunakan untuk psikomotor adalah unjuk kerja, proyek dan portofolio. Sedangkan pengetahuan adalah tes lisan dan tertulis kemudian sikap menggunakan observasi.
11.	Apakah sekolah mengembangkan rapor yang digunakan? Apa perbedaannya dengan rapor sekolah yang lain?	Rapor yang digunakan dari dulu sudah menggunakan deskripsi dan sekolah tidak memberikan ranking untuk peserta didik.
12.	Apa saja hambatan yang dihadapi sekolah dalam membuat penilaian?	Terkadang guru masih bingung dalam menetapkan nilai sikap dan ketrampilan karena tidak punya datanya atau nilainya.
13.	Bagaimana kreativitas peserta didik pada mata pelajaran pendidikan agama Islam dan budi pekerti?	Kreativitas peserta didik pada mata pelajaran PAI tergolong cukup kreatif hal ini dilihat dari antusias mereka mengikuti pembelajaran
14.	Bagaimana upaya atau cara guru dalam membina kreativitas peserta didik dalam pembelajaran?	Dengan membimbing mereka berpikir kritis dan membuat mind mapping
15.	Apakah ada model pembelajaran tertentu yang digunakan dalam membina kreativitas peserta didik?	Pembelajaran yang berpusat pada peserta didik saya rasa dapat meningkatkan kreativitas mereka.

Lampiran 3. Hasil Transkripsi Wawancara dengan Guru

Nama Informan : Hj. Besse Murniati, S.Pd

Hari Tanggal : Kamis, 18 Januari 2018

No	Komponen yang diwawancarai	Pertanyaan	Komentar
1.	Persiapan strategi pembelajaran berbasis kecerdasan jamak	Apa saja kebijakan yang diberlakukan sekolah untuk menunjang penerapan strategi pembelajaran berbasis kecerdasan jamak?	Kepala sekolah dan guru melakukan diskusi/sharing terkait proses pembelajaran misal terkait strategi pembelajaran berbasis kecerdasan jamak
2.		Bagaimana ketersediaan fasilitas di sekolah dalam menunjang penerapan strategi pembelajaran berbasis kecerdasan jamak dan kreativitas bagi peserta didik?	Fasilitas untuk mengembangkan masing-masing kecerdasan masih minim.
3.		Apakah ada pelatihan guru terkait kreativitas dan penerapan strategi pembelajaran berbasis kecerdasan jamak?	Pelatihan sudah dilakukan dahulu dan sekarang tinggal menguatkan bagian-bagiannya ketika ada pertemuan.
4.		Apa saja hambatan yang dihadapi sekolah dalam menyusun rencana pelaksanaan pembelajaran di SMP Negeri 3 Sengkang?	Hambatannya terkadang anak masih susah untuk mengenali dirinya.
5.		Pelaksanaan strategi pembelajaran berbasis kecerdasan	Apa yang ibu lakukan untuk memasukkan <i>zona alfa</i> dalam pembelajaran?

	jamak		bercerita, main tebak-tebakan, bernyanyi atau ice breaking.
6.	Kegiatan Pendahuluan	Apa yang ibu lakukan untuk memasukkan <i>warmer</i> dalam pembelajaran?	<i>Warmer</i> adalah pengantar untuk mengantarkan siswa ke materi. Guru biasanya mengulang pembelajaran sebelumnya pada saat kegiatan warmer.
7.		Apa yang ibu lakukan untuk memasukkan <i>pre-teach</i> dalam pembelajaran?	<i>Pre-teach</i> adalah menyampaikan kegiatan yang akan dilakukan. Terkadang guru menjelaskan apa yang akan dipelajari, namun terkadang juga hanya dijelaskan secara global yang intinya akan melakukan pembelajaran.
8.		Apa yang ibu lakukan untuk memasukkan <i>scene setting</i> dalam pembelajaran?	<i>Scene setting</i> adalah penanaman konsep pada anak. Guru biasanya memberikan konsep awal atau bercerita terkait materi yang akan dipelajari.
9.		Kegiatan Inti strategi pembelajaran berbasis kecerdasan	Apa saja kegiatan yang ibu lakukan dalam mengembangkan kecerdasan bahasa peserta didik?
10.		Apa saja kegiatan yang ibu lakukan dalam mengembangkan kecerdasan logis matematis peserta	Kegiatan yang dilakukan guru adalah menyampaikan masalah dan peserta didik

	jamak	didik?	mendiskusikan serta berpendapat.
11.	Kegiatan Inti strategi pembelajaran berbasis kecerdasan jamak	Apa saja kegiatan yang ibu lakukan dalam mengembangkan kecerdasan visual-spasial peserta didik?	Kegiatan yang dilakukan guru adalah menjelaskan dengan gambar/video, membuat <i>mind mapping</i> , dan menggambar
12.		Apa saja kegiatan yang ibu lakukan dalam mengembangkan kecerdasan kinestetik peserta didik?	Kegiatan yang dilakukan guru adalah mengajak peserta didik ice breaking, bermain drama dan permainan yang menggunakan gerak fisik.
13.		Apa saja kegiatan yang ibu lakukan dalam mengembangkan kecerdasan musikal peserta didik?	Kegiatan yang dilakukann guru adalah mengajak peserta didik menyanyikan lagu, membuat lagu sendiri, dan memutarakan musik.
14.		Apa saja kegiatan yang ibu lakukan dalam mengembangkan kecerdasan interpersonal peserta didik?	Kegiatan yang diberikan guru adalah diskusi, tanya jawab, proyek kelompok, berlatih wawancara, mengajari teman yang belum paham dan juga permainan kelompok.
15.		Apa saja kegiatan yang ibu lakukan dalam mengembangkan kecerdasan intrapersonal peserta didik?	Kegiatan yang pernah diberikan guru adalah menuliskan pengalaman, tugas individ, dan mengajari peserta didik yang belum paham materi secara personal.
16.		Apa saja kegiatan yang ibu lakukan dalam mengembangkan kecerdasan natural peserta didik?	Kegiatan yang diberikan guru adalah observasi lingkungan, membawakan hewan sungguhan dan menampilkan gambar.
17.		Apa saja kegiatan yang ibu lakukan dalam mengembangkan kecerdasan eksistensial peserta didik?	Kegiatan yang diberikan guru adalah mengaitkan materi pelajaran dengan ayat-ayat Al-Qur'an,

			mencontohkan keteladanan Nabi, membiasakan berdoa sebelum dan sesudah pelajaran, dan selebihnya kegiatan di luar jam pelajaran.
18.	Kegiatan Inti kreativitas peserta didik	Aspek Pribadi <ul style="list-style-type: none"> • mengidentifikasi karakteristik kreativitas siswa • mengidentifikasi kendala kreativitas siswa 	Karakteristik kreativitas peserta didik diketahui guru selama pembelajaran sehari-hari. Penghargaan terhadap kreativitas yang dimiliki peserta didiknya senantiasa dilakukan. penghargaan tersebut juga dapat menghilangkan kendala yang menghambat kreativitas.
19.		Aspek Pendorong (rasa aman dan rasa bebas) <ul style="list-style-type: none"> • Memberikan kepercayaan kepada anak 	Guru berusaha mengajak semua peserta didik aktif pada pembelajaran karena guru percaya mereka pasti bisa
20.		<ul style="list-style-type: none"> • Berusaha membuat suasana yang mana anak tidak merasa dinilai 	Guru tidak menuntut seluruh siswa nya harus mampu menjawab pertanyaan dan soal yang diberikan dengan benar, tapi mengajak anak utk berpikir dalam menjawabnya
21.		Membuat suasana saling menghargai antar siswa	guru mengarahkan dan membimbing peserta didik untuk saling menghargai pendapat teman ketika berdiskusi dan mempresentasikan hasil diskusinya. Guru juga memberikan penguatan terhadap pendapat gagasan atau pendapat peserta didik sebagai bentuk

			penghargaan guru terhadap peserta didik
22.		Aspek proses • Mendorong siswa untuk menyelesaikan masalah (stimulus)	Guru memberi stimulus kepada peserta didik dengan menayangkan video. Dengan cara ini guru mengajak anak untuk memperhatikan video dan memperlihatkan suatu masalah yang ada dalam video kepada anak.
23.		Mendorong kegiatan berpikir divergen (eksplorasi)	guru mengajak peserta didik mencari dan menghimpun informasi, menggunakan media untuk memperkaya pengalaman memfasilitasi peserta didik berinteraksi sehingga siswa menjadi aktif guru menuntun siswa untuk berfikir dan mencari sebanyak mungkin kemungkinan jawaban dengan menggilirkan pertanyaan ketika tanya jawab dan dengan berdiskusi.
24.		Aspek Produk • Menghargai gagasan anak • Mengkomunikasikan/mempertunjukkan/memamerkan gagasan anak	Ketika siswa menjawab pertanyaan, dan berdiskusi, guru memberi penguatan. Ketika berdiskusi, guru meminta setiap kelompok untuk membacakan hasil diskusinya didepan kelas
25.	Penilaian strategi pembelajaran berbasis kecerdasan jamak dan kreativitas	Bagaimana sistem penilaian yang ibu gunakan untuk menilai kemampuan kognitif peserta didik?	Guru menggunakan tes lisan dan tes tertulis, Penugasan diberikan oleh guru, baik itu tugas individu atau kelompok.
26.		Bagaimana sistem penilaian yang ibu gunakan untuk menilai kemampuan afektif	Penilaian sikap yang dilakukan guru adalah

		peserta didik?	menggunakan pengamatan, Kegiatan observasi dilakukan saat pembelajaran dan di luar pembelajaran.
27.		Bagaimana sistem penilaian yang ibu gunakan untuk menilai kemampuan psikomotik peserta didik?	Penilaian psikomotor yang dilakukan guru adalah dengan praktek unjuk kerja dan praktikum. Guru melakukan penilaian praktek ketika siswa diminta membuat drama.
28.		Bagaimana sistem penilaian yang ibu gunakan untuk menilai kreativitas peserta didik?	Guru memberikan lembar evaluasi yang tidak memfokuskan pada pembinaan berpikir kreatif siswa, tetapi tes yang diberikan mengacu pada tujuan pembelajaran yang telah dirancang yaitu lebih kepada peningkatan akademik
29		Apa hambatan ibu dalam melaksanakan penilaian?	Guru harus berusaha bagaimana caranya agar peserta didik yang tidak mencapai KKM dapat mencapai KKM tersebut sesuai dengan kemampuannya Guru membutuhkan waktu yang panjang untuk menilai sikap peserta didik. Penilaian psikomotorik peserta didik susah diajak untuk bekerja secara maksimal ketika hal itu tidak sesuai dengan bidangnya.

Lampiran 4. Hasil Transkripsi Wawancara dengan Peserta Didik SMP Negeri 3 Sengkang

No	Komponen yang diwawancarai	Pertanyaan	Komentar
1.	Kecerdasan Linguistik/verbal	Apakah ibu pernah meminta anda untuk melakukan presentasi, bercerita, mengajak ke perpustakaan untuk membaca?	Guru pernah melakukan presentasi lisan dan dapat dikatakan sering. Guru pernah mengajak siswa untuk belajar di perpustakaan atau sekedar meminjam buku di perpustakaan.
2.	Kecerdasan Matematis-Logis	Apakah ibu pernah meminta anda untuk melakukan diskusi, meringkas pelajaran, atau membuat tabel, bagan dalam pembelajaran ?	Guru jarang meminta peserta didik untuk meringkas, dan meminta peserta didik untuk membuat peta pikiran/ mind map.
3.	Kecerdasan Visual- spasial	Apakah ibu pernah menggunakan media berupa gambar, atau membuat mind mapping dalam pembelajaran?	3 siswa mengatakan guru pernah mengajari gerakan sambil bernyanyi dan guru pernah mengajak untuk melakukangerakan-gerakan saat pembelajaran,
4.	Kecerdasan Kinestetik	Apakah ibu pernah meminta anda untuk melakukan sebuah drama, atau permainan bergerak saat pembelajaran?	Guru pernah mengajak siswa untuk melakukan gerakan-gerakan saat pembelajaran,
5.	Kecerdasan Musikal	Apakah ibu pernah meminta anda untuk bernyanyi saat pembelajaran atau memutarakan lagu?	Guru pernah memutarakan musik saat pembelajaran.

6.	Kecerdasan Interpersonal	Apakah ibu pernah meminta anda untuk mengerjakan kerja kelompok, atau berdiskusi?	Guru pernah meminta peserta didik untuk tugas/ permainan kelompok. Namun ada peserta didik yang senang dan ada yang tidak. Guru sering meminta peserta didik untuk mengajari peserta didik lain yang belum paham.
7.	Kecerdasan Intrapersonal	Apakah ibu pernah meminta anda untuk menuliskan tentang diri sendiri?	Guru kadang-kadang memberikan PR untuk peserta didik.
8.	Kecerdasan Naturalis	Apakah ibu pernah meminta anda untuk belajar di luar kelas atau menceritakan tentang alam?	Guru pernah mengajak peserta didik untuk mengamati lingkungan luar kelas maupun luar sekolah
9.	Kecerdasan Eksistensial	Apakah ibu pernah meminta anda untuk mengingatkan untuk selalu bersyukur, kegiatan keagamaan atau menceritakan kisah umat terdahulu?	Guru sering mengingatkan peserta didik agar selalu bersyukur. Guru pernah menceritakan keteladanan umat terdahulu saat pembelajaran.

Lampiran 5. Jadwal Kegiatan Observasi

Pertemuan	Kelas	Hari/Tanggal	Materi
1	VIII.C	Kamis 18 Januari 2018	Pengertian, dalil dan nama-nama rasul Allah
2	VII. A	Selasa, 23 Januari 2018	Pengertian, pentingnya, dalil, kiat empati
3	VIII.B	Rabu, 24 Januari 2018	Menjelaskan sifat wajib, mustahil, jaiz rasul
4	VII. D	Senin, 29 Januari 2018	Menjelaskan makna, membaca dalil, contoh perilaku hormat kepada orang tua
5	VIII.A	Rabu, 31 Januari 2018	Menjelaskan pengertian dan nama rasul ulul azmi, hikmah beriman kepada rasul
6	VII.B	Sabtu, 3 Februari 2018	Menjelaskan makna, membaca dalil, contoh perilaku hormat kepada guru
7	VIII.B	Rabu, 7 Februari 2018	Menjelaskan cara berbuat baik, hormat dan patuh kepada orang tua
8	VII.C	Senin, 12 Februari 2018	Menjelaskan pengertian dan ketentuan salat jumat
9	VIII.A	Rabu, 14 Februari 2018	Menjelaskan cara berbuat baik, hormat dan patuh kepada guru
10	VII. D	Senin, 19 Februari 2018	Memahami Hikmah salat Jum'at dan mempraktikkannya
11	VIII.C	Jum'at 23 Februari 2018	Pengertian, dalil, contoh dan manfaat perilaku beramal saleh
12	VII.A	Selasa, 27 Februari 2018	Pengertian dan dalil naqli jamak qasar dan mengklasifikasikan shalat yang bisa dijamak dan qasar

KETERANGAN WAWANCARA



Yang bertanda tangan dibawah ini adalah:

Nama : UMAR MUHADI, S.Pd, MM
NIP : 19691231 199412 1 009
Jabatan : Kepala SMP Negeri 3 Sengkang

Menerangkan dengan sebenar-benarnya bahwa yang tersebut namanya dibawah ini:

Nama : MULTASAM GAMAL
NIM : 80200215030
Universitas : UIN ALAUDDIN MAKASSAR
Jurusan : PENDIDIKAN AGAMA ISLAM

Telah melakukan wawancara tentang masalah yang berhubungan dengan tesis yang berjudul **“Penerapan Strategi Pembelajaran Berbasis Kecerdasan Jamak dalam Meningkatkan Kreativitas Peserta Didik pada Mata Pelajaran Pendidikan Agama Islam dan Budi Pekerti di SMP Negeri 3 Sengkang Kabupaten Wajo.”**

Demikian keterangan ini diberikan kepada yang bersangkutan untuk digunakan sebagaimana mestinya.

Sengkang, 2 Februari 2018
Kepala SMP Neg. 3 Sengkang

UMAR MUHADI, S.Pd., MM
NIP. 19691231 199412 1 009

KETERANGAN WAWANCARA



Yang bertanda tangan dibawah ini adalah:

Nama : Hj. BESSE MURNIATI, S.Ag
NIP : 19671231 200501 2 080
Jabatan : Guru PAI dan Budi Pekerti
Unit Kerja : SMP Negeri 3 Sengkang

Menerangkan dengan sebenar-benarnya bahwa yang tersebut namanya dibawah ini:

Nama : MULTASAM GAMAL
NIM : 80200215030
Universitas : UIN ALAUDDIN MAKASSAR
Jurusan : PENDIDIKAN AGAMA ISLAM

Telah melakukan wawancara tentang masalah yang berhubungan dengan tesis yang berjudul **“Penerapan Strategi Pembelajaran Berbasis Kecerdasan Jamak dalam Meningkatkan Kreativitas Peserta Didik pada Mata Pelajaran Pendidikan Agama Islam dan Budi Pekerti di SMP Negeri 3 Sengkang Kabupaten Wajo.”**

Demikian keterangan ini diberikan kepada yang bersangkutan untuk digunakan sebagaimana mestinya.

Sengkang, 18 Januari 2018
Guru PAI dan Budi Pekerti

Hj. BESSE MURNIATI, S.Ag
NIP. 19671231 200501 2 080

KETERANGAN WAWANCARA



Yang bertanda tangan dibawah ini adalah:

Nama : Hj. BESSE MURNIATI, S.Ag
NIP : 19671231 200501 2 080
Jabatan : Guru PAI dan Budi Pekerti
Unit Kerja : SMP Negeri 3 Sengkang

Menerangkan dengan sebenar-benarnya bahwa yang tersebut namanya dibawah ini:

Nama : MULTASAM GAMAL
NIM : 80200215030
Universitas : UIN ALAUDDIN MAKASSAR
Jurusan : PENDIDIKAN AGAMA ISLAM

Telah melakukan wawancara tentang masalah yang berhubungan dengan tesis yang berjudul **“Penerapan Strategi Pembelajaran Berbasis Kecerdasan Jamak dalam Meningkatkan Kreativitas Peserta Didik pada Mata Pelajaran Pendidikan Agama Islam dan Budi Pekerti di SMP Negeri 3 Sengkang Kabupaten Wajo.”**

Demikian keterangan ini diberikan kepada yang bersangkutan untuk digunakan sebagaimana mestinya.

Sengkang, 23 Februari 2018
Guru PAI dan Budi Pekerti

Hj. BESSE MURNIATI, S.Ag
NIP. 19671231 200501 2 080

DOKUMEN WAWAN CARA DENGAN PESERTA DIDIK



Lampiran 6. DAFTAR INFORMAN

No	Nama Informan	Inisial	Jabatan	Keterangan
1.	Umar Muhadi S.Pd, MM	S(1)	Kepala Sekolah	
2.	Hj. Besse Murniati, S.Pd	S(2)	Guru Pendidikan Agama Islam	
3.	Dea Anggreani	S(3)	Peserta Didik	
4.	Muhammad Agus	S(4)	Peserta Didik	
5.	Muhammad Akbar S	S(5)	Peserta Didik	
6.	Putri Khaerunnisa	S(6)	Peserta Didik	
7.	Lenny Lestari	S(7)	Peserta Didik	
8.	Firsang	S(8)	Peserta Didik	
9.	Husnul Salsabila	S(9)	Peserta Didik	
10.	Nia Mawar	S(10)	Peserta Didik	
11.	Tiara Dwi Agustiani	S(11)	Peserta Didik	
12.	Muhammad Afdal	S(12)	Peserta Didik	
13.	Muh. Yunus	S(13)	Peserta Didik	
14.	Syahrul Eka Priadi	S(14)	Peserta Didik	
15.	Citra Kirana	S(15)	Peserta Didik	

RENCANA PELAKSANAAN PEMBELAJARAN

Sekolah : SMP Negeri 3 Sengkang
 Mata Pelajaran : Pendidikan Agama Islam dan Budi Pekerti
 Kelas/Semester : VIII / Genap
 Materi Pokok : **Beriman Kepada Rasul Allah SWT**
 Alokasi Waktu : 3 Minggu x 3 Jam Pelajaran @40 Menit

A. Kompetensi Inti

- **KI1: Menghargai dan menghayati** ajaran agama yang dianutnya.
- **KI2: Menghargai dan menghayati** perilaku jujur, disiplin, santun, percaya diri, peduli, dan bertanggung jawab dalam berinteraksi secara efektif sesuai dengan perkembangan anak di lingkungan, keluarga, sekolah, masyarakat dan lingkungan alam sekitar, bangsa, negara, dan kawasan regional.
- **KI3:** Memahami dan menerapkan pengetahuan faktual, konseptual, prosedural, dan metakognitif pada tingkat teknis dan spesifik sederhana berdasarkan rasa ingin tahunya tentang ilmu pengetahuan, teknologi, seni, budaya dengan wawasan kemanusiaan, kebangsaan, dan kenegaraan terkait fenomena dan kejadian tampak mata.
- **KI4:** Menunjukkan keterampilan menalar, mengolah, dan menyaji secara kreatif, produktif, kritis, mandiri, kolaboratif, dan komunikatif, dalam ranah konkret dan ranah abstrak sesuai dengan yang dipelajari di sekolah dan sumber lain yang sama dalam sudut pandang teori.

B. Kompetensi Dasar dan Indikator Pencapaian Kompetensi

Kompetensi Dasar	Indikator
1.4. Beriman kepada rasul allah swt.	<ul style="list-style-type: none"> • Beriman kepada rasul allah swt.
2.4. Menunjukkan perilaku amanah sebagai implementasi iman kepada rasul allah swt.	<ul style="list-style-type: none"> • Menunjukkan perilaku amanah sebagai implementasi iman kepada rasul allah swt.
3.4. Memahami makna beriman kepada rasul allah swt.	<ul style="list-style-type: none"> • Mengidentifikasi <i>dalil naqli</i> tentang nabi dan rasul sebagai utusan Allah Swt. • Mengidentifikasi fungsi nabi dan rasul diutus ke muka bumi. • Mengidentifikasi informasi sejarah perjuangan dan ajaran para nabi dan rasul melalui berbagai sumber. • Mengidentifikasi keberadaan para rasul yang mendapat gelar <i>ulul 'azmi</i>. • Menghubungkan sejarah perjuangan dan ajaran antara satu nabi dengan nabi yang lainnya. • Merumuskan tugas para nabi dan rasul serta perubahan yang dialami oleh umatnya. • Menyimpulkan keberadaan para rasul yang mendapat gelar <i>ulul 'azmi</i>.
4.4. Menyajikan dalil naqli tentang iman kepada rasul allah swt.	<ul style="list-style-type: none"> • Menyajikan paparan mengenai hubungan sejarah perjuangan dan ajaran antara satu nabi dengan nabi yang lainnya. • Memaparkan rumusan tugas para nabi dan rasul serta perubahan yang dialami oleh umatnya. • Memaparkan keberadaan para rasul yang mendapat gelar <i>ulul 'azmi</i>.

C. Tujuan Pembelajaran

Setelah mengikuti proses pembelajaran, peserta didik diharapkan dapat:

- Beriman kepada rasul Allah swt.
- Menunjukkan perilaku amanah sebagai implementasi iman kepada rasul Allah swt.
- Mengidentifikasi dalil naqli tentang nabi dan rasul sebagai utusan Allah Swt.
- Mengidentifikasi fungsi nabi dan rasul diutus ke muka bumi.
- Mengidentifikasi informasi sejarah perjuangan dan ajaran para nabi dan rasul melalui berbagai sumber.
- Mengidentifikasi keberadaan para rasul yang mendapat gelar ulul 'azmi.
- Menghubungkan sejarah perjuangan dan ajaran antara satu nabi dengan nabi yang lainnya.
- Merumuskan tugas para nabi dan rasul serta perubahan yang dialami oleh umatnya.
- Menyimpulkan keberadaan para rasul yang mendapat gelar ulul 'azmi.
- Menyajikan paparan mengenai hubungan sejarah perjuangan dan ajaran antara satu nabi dengan nabi yang lainnya.
- Memaparkan rumusan tugas para nabi dan rasul serta perubahan yang dialami oleh umatnya.
- Memaparkan keberadaan para rasul yang mendapat gelar ulul 'azmi.

D. Materi Pembelajaran

- Iman kepada Nabi dan Rasul

E. Metode Pembelajaran

Model Pembelajaran : *Cooperative Learning*

Metode : Tanya jawab, wawancara, diskusi dan bermain peran

F. Media Pembelajaran

Media :

- Worksheet atau lembar kerja (siswa)
- Lembar penilaian
- Al-Qur'an

Alat/Bahan :

- Penggaris, spidol, papan tulis
- Laptop & infocus

G. Sumber Belajar

- Buku Pendidikan Agama Islam Siswa Kelas VIII, Kemendikbud, Tahun 2016
- e-dukasi.net
- Buku referensi yang relevan,
- LCD Proyektor
- Tafsir al-Qur'an dan kitab hadits
- Kitab asbabunnuzul dan asbabul wurud
- Lingkungan setempat

H. Langkah-Langkah Pembelajaran

1. Pertemuan Ke-1 (3 x 40 Menit)	
Kegiatan Pendahuluan (15 Menit)	
<p>Guru :</p> <p>Orientasi</p> <ul style="list-style-type: none"> ● Melakukan pembukaan dengan salam pembuka, memanjatkan <i>syukur</i> kepada Tuhan YME dan berdoa untuk memulai pembelajaran ● Memeriksa kehadiran peserta didik sebagai sikap disiplin ● Menyiapkan fisik dan psikis peserta didik dalam mengawali kegiatan pembelajaran. <p>Aperpepsi</p> <ul style="list-style-type: none"> ● Mengaitkan materi/tema/kegiatan pembelajaran yang akan dilakukan dengan pengalaman peserta didik dengan materi/tema/kegiatan sebelumnya ● Mengingat kembali materi prasyarat dengan bertanya. ● Mengajukan pertanyaan yang ada keterkaitannya dengan pelajaran yang akan dilakukan. <p>Motivasi</p> <ul style="list-style-type: none"> ● Memberikan gambaran tentang manfaat mempelajari pelajaran yang akan dipelajari dalam kehidupan sehari-hari. ● Apabila materitema/projek ini kerjakan dengan baik dan sungguh-sungguh ini dikuasai dengan baik, maka peserta didik diharapkan dapat menjelaskan tentang materi : <i>Dalil naqli tentang nabi dan rasul sebagai utusan Allah Swt. Dan fungsi nabi dan rasul diutus ke muka bumi</i> ● Menyampaikan tujuan pembelajaran pada pertemuan yang berlangsung ● Mengajukan pertanyaan <p>Pemberian Acuan</p> <ul style="list-style-type: none"> ● Memberitahukan materi pelajaran yang akan dibahas pada pertemuan saat itu. ● Memberitahukan tentang kompetensi inti, kompetensi dasar, indikator, dan KKM pada pertemuan yang berlangsung ● Pembagian kelompok belajar ● Menjelaskan mekanisme pelaksanaan pengalaman belajar sesuai dengan langkah-langkah pembelajaran. 	
Kegiatan Inti (90 Menit)	
Sintak Model Pembelajaran	Kegiatan Pembelajaran
Stimulation (stimulasi/ pemberian rangsangan)	<p><u>KEGIATAN LITERASI</u></p> <p>Peserta didik diberi motivasi atau rangsangan untuk memusatkan perhatian pada topik materi Dalil naqli tentang nabi dan rasul sebagai utusan Allah Swt. Dan fungsi nabi dan rasul diutus ke muka bumi dengan cara :</p> <p>→ Melihat (tanpa atau dengan Alat)</p> <p>Menayangkan gambar/foto/video yang relevan.</p> <p>→ Mengamati</p> <ul style="list-style-type: none"> ● Lembar kerja materi Dalil naqli tentang nabi dan rasul sebagai utusan Allah Swt. Dan fungsi nabi dan rasul diutus ke muka bumi

	<ul style="list-style-type: none"> ● Pemberian contoh-contoh materi Dalil naqli tentang nabi dan rasul sebagai utusan Allah Swt. Dan fungsi nabi dan rasul diutus ke muka bumi untuk dapat dikembangkan peserta didik, dari media interaktif, dsb <p>→ Membaca. Kegiatan literasi ini dilakukan di rumah dan di sekolah dengan membaca materi dari buku paket atau buku-buku penunjang lain, dari internet/materi yang berhubungan dengan Dalil naqli tentang nabi dan rasul sebagai utusan Allah Swt. Dan fungsi nabi dan rasul diutus ke muka bumi</p> <p>→ Menulis Menulis resume dari hasil pengamatan dan bacaan terkait Dalil naqli tentang nabi dan rasul sebagai utusan Allah Swt. Dan fungsi nabi dan rasul diutus ke muka bumi</p> <p>→ Mendengar Pemberian materi Dalil naqli tentang nabi dan rasul sebagai utusan Allah Swt. Dan fungsi nabi dan rasul diutus ke muka bumi oleh guru. Serta menyanyikan lagu 25 rasul</p> <p>→ Menyimak Penjelasan pengantar kegiatan secara garis besar/global tentang materi pelajaran mengenai materi : <i>Dalil naqli tentang nabi dan rasul sebagai utusan Allah Swt. Dan fungsi nabi dan rasul diutus ke muka bumi</i></p> <p>untuk melatih rasa <i>syukur</i>, kesungguhan dan <i>kedisiplinan</i>, ketelitian, mencari informasi.</p>
<p>Problem statemen (pertanyaan/identifikasi masalah)</p>	<p><u>CRITICAL THINKING (BERPIKIR KRITIK)</u></p> <p>Guru memberikan kesempatan pada peserta didik untuk mengidentifikasi sebanyak mungkin pertanyaan yang berkaitan dengan gambar yang disajikan dan akan dijawab melalui kegiatan belajar, contohnya :</p> <p>→ Mengajukan pertanyaan tentang materi : <i>Dalil naqli tentang nabi dan rasul sebagai utusan Allah Swt. Dan fungsi nabi dan rasul diutus ke muka bumi</i></p> <p>yang tidak dipahami dari apa yang diamati atau pertanyaan untuk mendapatkan informasi tambahan tentang apa yang diamati (dimulai dari pertanyaan faktual sampai ke pertanyaan yang bersifat hipotetik) untuk mengembangkan kreativitas, rasa ingin tahu, kemampuan merumuskan pertanyaan untuk membentuk pikiran kritis yang perlu untuk hidup cerdas dan belajar sepanjang hayat.</p>
<p>Data collection (pengumpulan data)</p>	<p><u>KEGIATAN LITERASI</u></p> <p>Peserta didik mengumpulkan informasi yang relevan untuk menjawab pertanyaan yang telah diidentifikasi melalui kegiatan:</p> <p>→ Mengamati obyek/kejadian Mengamati dengan seksama materi Dalil naqli tentang nabi dan rasul sebagai utusan Allah Swt. Dan fungsi nabi dan rasul diutus ke muka bumi yang sedang dipelajari dalam bentuk gambar/video/slide</p>

presentasi yang disajikan dan mencoba menginterpretasikannya.

→ **Membaca sumber lain selain buku teks**

Secara disiplin melakukan kegiatan literasi dengan mencari dan membaca berbagai referensi dari berbagai sumber guna menambah pengetahuan dan pemahaman tentang materi Dalil naqli tentang nabi dan rasul sebagai utusan Allah Swt. Dan fungsi nabi dan rasul diutus ke muka bumi yang sedang dipelajari.

→ **Aktivitas**

Menyusun daftar pertanyaan atas hal-hal yang belum dapat dipahami dari kegiatan mengamati dan membaca yang akan diajukan kepada guru berkaitan dengan materi Dalil naqli tentang nabi dan rasul sebagai utusan Allah Swt. Dan fungsi nabi dan rasul diutus ke muka bumi yang sedang dipelajari.

→ **Wawancara/tanya jawab dengan nara sumber**

Mengajukan pertanyaan berkaitan dengan materi Dalil naqli tentang nabi dan rasul sebagai utusan Allah Swt. Dan fungsi nabi dan rasul diutus ke muka bumi yang telah disusun dalam daftar pertanyaan kepada guru.

COLLABORATION (KERJASAMA)

Peserta didik dibentuk dalam beberapa kelompok untuk:

→ **Mendiskusikan**

Peserta didik dan guru secara bersama-sama membahas contoh dalam buku paket mengenai materi Dalil naqli tentang nabi dan rasul sebagai utusan Allah Swt. Dan fungsi nabi dan rasul diutus ke muka bumi

→ **Mengumpulkan informasi**

Mencatat semua informasi tentang materi Dalil naqli tentang nabi dan rasul sebagai utusan Allah Swt. Dan fungsi nabi dan rasul diutus ke muka bumi yang telah diperoleh pada buku catatan dengan tulisan yang rapi dan menggunakan bahasa Indonesia yang baik dan benar.

→ **Mempresentasikan ulang**

Peserta didik mengkomunikasikan secara lisan atau mempresentasikan materi dengan rasa percaya diri Dalil naqli tentang nabi dan rasul sebagai utusan Allah Swt. Dan fungsi nabi dan rasul diutus ke muka bumi sesuai dengan pemahamannya.

→ **Saling tukar informasi** tentang materi :

Dalil naqli tentang nabi dan rasul sebagai utusan Allah Swt. Dan fungsi nabi dan rasul diutus ke muka bumi

dengan ditanggapi aktif oleh peserta didik dari kelompok lainnya sehingga diperoleh sebuah pengetahuan baru yang dapat dijadikan sebagai bahan diskusi kelompok kemudian, dengan menggunakan metode ilmiah yang terdapat pada buku pegangan peserta didik atau pada lembar kerja yang disediakan dengan cermat untuk mengembangkan sikap teliti, jujur, sopan,

	<p>menghargai pendapat orang lain, kemampuan berkomunikasi, menerapkan kemampuan mengumpulkan informasi melalui berbagai cara yang dipelajari, mengembangkan kebiasaan belajar dan belajar sepanjang hayat.</p>
Data processing (pengolahan Data)	<p><u>COLLABORATION (KERJASAMA) dan CRITICAL THINKING (BERPIKIR KRITIK)</u></p> <p>Peserta didik dalam kelompoknya berdiskusi mengolah data hasil pengamatan dengan cara :</p> <p>→ Berdiskusi tentang data dari Materi :</p> <p><i>Dalil naqli tentang nabi dan rasul sebagai utusan Allah Swt. Dan fungsi nabi dan rasul diutus ke muka bumi</i></p> <p>→ Mengolah informasi dari materi Dalil naqli tentang nabi dan rasul sebagai utusan Allah Swt. Dan fungsi nabi dan rasul diutus ke muka bumi yang sudah dikumpulkan dari hasil kegiatan/pertemuan sebelumnya mau pun hasil dari kegiatan mengamati dan kegiatan mengumpulkan informasi yang sedang berlangsung dengan bantuan pertanyaan-pertanyaan pada lembar kerja.</p> <p>→ Peserta didik mengerjakan beberapa soal mengenai materi Dalil naqli tentang nabi dan rasul sebagai utusan Allah Swt. Dan fungsi nabi dan rasul diutus ke muka bumi</p>
Verification (pembuktian)	<p><u>CRITICAL THINKING (BERPIKIR KRITIK)</u></p> <p>Peserta didik mendiskusikan hasil pengamatannya dan memverifikasi hasil pengamatannya dengan data-data atau teori pada buku sumber melalui kegiatan :</p> <p>→ Menambah keluasan dan kedalaman sampai kepada pengolahan informasi yang bersifat mencari solusi dari berbagai sumber yang memiliki pendapat yang berbeda sampai kepada yang bertentangan untuk mengembangkan sikap jujur, teliti, disiplin, taat aturan, kerja keras, kemampuan menerapkan prosedur dan kemampuan berpikir induktif serta deduktif dalam membuktikan tentang materi :</p> <p><i>Dalil naqli tentang nabi dan rasul sebagai utusan Allah Swt. Dan fungsi nabi dan rasul diutus ke muka bumi</i></p> <p>antara lain dengan : Peserta didik dan guru secara bersama-sama membahas jawaban soal-soal yang telah dikerjakan oleh peserta didik.</p>
Generalization (menarik kesimpulan)	<p><u>COMMUNICATION (BERKOMUNIKASI)</u></p> <p>Peserta didik berdiskusi untuk menyimpulkan</p> <p>→ Menyampaikan hasil diskusi tentang materi Dalil naqli tentang nabi dan rasul sebagai utusan Allah Swt. Dan fungsi nabi dan rasul diutus ke muka bumi berupa kesimpulan berdasarkan hasil analisis secara lisan, tertulis, atau media lainnya untuk mengembangkan sikap jujur, teliti, toleransi, kemampuan berpikir sistematis, mengungkapkan pendapat dengan sopan.</p> <p>→ Mempresentasikan hasil diskusi kelompok secara klasikal tentang materi :</p> <p><i>Dalil naqli tentang nabi dan rasul sebagai utusan Allah Swt. Dan fungsi nabi dan rasul diutus ke muka bumi</i></p>

	<p>→ Mengemukakan pendapat atas presentasi yang dilakukan tentang materi Dalil naqli tentang nabi dan rasul sebagai utusan Allah Swt. Dan fungsi nabi dan rasul diutus ke muka bumi dan ditanggapi oleh kelompok yang mempresentasikan.</p> <p>→ Bertanya atas presentasi tentang materi Dalil naqli tentang nabi dan rasul sebagai utusan Allah Swt. Dan fungsi nabi dan rasul diutus ke muka bumi yang dilakukan dan peserta didik lain diberi kesempatan untuk menjawabnya.</p> <p><u>CREATIVITY (KREATIVITAS)</u></p> <p>→ Menyimpulkan tentang point-point penting yang muncul dalam kegiatan pembelajaran yang baru dilakukan berupa : Laporan hasil pengamatan secara <i>tertulis</i> tentang materi : <i>Dalil naqli tentang nabi dan rasul sebagai utusan Allah Swt. Dan fungsi nabi dan rasul diutus ke muka bumi</i></p> <p>→ Menjawab pertanyaan tentang materi Dalil naqli tentang nabi dan rasul sebagai utusan Allah Swt. Dan fungsi nabi dan rasul diutus ke muka bumi yang terdapat pada buku pegangan peserta didik atau lembar kerja yang telah disediakan.</p> <p>→ Bertanya tentang hal yang belum dipahami, atau guru melemparkan beberapa pertanyaan kepada siswa berkaitan dengan materi Dalil naqli tentang nabi dan rasul sebagai utusan Allah Swt. Dan fungsi nabi dan rasul diutus ke muka bumi yang akan selesai dipelajari</p> <p>→ Menyelesaikan uji kompetensi untuk materi Dalil naqli tentang nabi dan rasul sebagai utusan Allah Swt. Dan fungsi nabi dan rasul diutus ke muka bumi yang terdapat pada buku pegangan peserta didik atau pada lembar kerja yang telah disediakan secara individu untuk mengecek penguasaan siswa terhadap materi pelajaran.</p>
<p>Catatan : Selama pembelajaran Dalil naqli tentang nabi dan rasul sebagai utusan Allah Swt. Dan fungsi nabi dan rasul diutus ke muka bumi berlangsung, guru mengamati sikap siswa dalam pembelajaran yang meliputi sikap: nasionalisme, disiplin, rasa percaya diri, berperilaku jujur, tangguh menghadapi masalah tanggungjawab, rasa ingin tahu, peduli lingkungan</p>	
<p align="center">Kegiatan Penutup (15 Menit)</p>	
<p>Peserta didik :</p> <p>Guru :</p>	<ul style="list-style-type: none"> ● Membuat resume (CREATIVITY) dengan bimbingan guru tentang point-point penting yang muncul dalam kegiatan pembelajaran tentang materi Dalil naqli tentang nabi dan rasul sebagai utusan Allah Swt. Dan fungsi nabi dan rasul diutus ke muka bumi yang baru dilakukan. ● Mengagendakan pekerjaan rumah untuk materi pelajaran Dalil naqli tentang nabi dan rasul sebagai utusan Allah Swt. Dan fungsi nabi dan rasul diutus ke muka bumi yang baru diselesaikan. ● Mengagendakan materi atau tugas projek/produk/portofolio/unjuk kerja yang harus mempelajarai pada pertemuan berikutnya di luar jam sekolah atau dirumah. <ul style="list-style-type: none"> ● Memeriksa pekerjaan siswa yang selesai langsung diperiksa untuk materi pelajaran Dalil naqli tentang nabi dan rasul sebagai utusan Allah Swt. Dan fungsi nabi dan rasul diutus ke muka bumi

- Peserta didik yang selesai mengerjakan tugas proyek/produk/portofolio/unjuk kerja dengan benar diberi paraf serta diberi nomor urut peringkat, untuk penilaian tugas
- Memberikan penghargaan untuk materi pelajaran Dalil naqli tentang nabi dan rasul sebagai utusan Allah Swt. Dan fungsi nabi dan rasul diutus ke muka bumi kepada kelompok yang memiliki kinerja dan kerjasama yang baik.

2. Pertemuan Ke-2 (3 x 40 Menit)	
Kegiatan Pendahuluan (15 Menit)	
Guru :	
Orientasi	
<ul style="list-style-type: none"> ● Melakukan pembukaan dengan salam pembuka, memanjatkan <i>syukur</i> kepada Tuhan YME dan berdoa untuk memulai pembelajaran ● Memeriksa kehadiran peserta didik sebagai sikap disiplin ● Menyiapkan fisik dan psikis peserta didik dalam mengawali kegiatan pembelajaran. 	
Aperpepsi	
<ul style="list-style-type: none"> ● Mengaitkan materi/tema/kegiatan pembelajaran yang akan dilakukan dengan pengalaman peserta didik dengan materi/tema/kegiatan sebelumnya ● Mengingat kembali materi prasyarat dengan bertanya. ● Mengajukan pertanyaan yang ada keterkaitannya dengan pelajaran yang akan dilakukan. 	
Motivasi	
<ul style="list-style-type: none"> ● Memberikan gambaran tentang manfaat mempelajari pelajaran yang akan dipelajari dalam kehidupan sehari-hari. ● Apabila materitema/projek ini kerjakan dengan baik dan sungguh-sungguh ini dikuasai dengan baik, maka peserta didik diharapkan dapat menjelaskan tentang materi : <i>Sejarah perjuangan dan ajaran para nabi dan rasul melalui berbagai sumber dan para rasul yang mendapat gelar ulul 'azmi</i> ● Menyampaikan tujuan pembelajaran pada pertemuan yang berlangsung ● Mengajukan pertanyaan 	
Pemberian Acuan	
<ul style="list-style-type: none"> ● Memberitahukan materi pelajaran yang akan dibahas pada pertemuan saat itu. ● Memberitahukan tentang kompetensi inti, kompetensi dasar, indikator, dan KKM pada pertemuan yang berlangsung ● Pembagian kelompok belajar ● Menjelaskan mekanisme pelaksanaan pengalaman belajar sesuai dengan langkah-langkah pembelajaran. 	
Kegiatan Inti (90 Menit)	
Sintak Model Pembelajaran	Kegiatan Pembelajaran
Stimulation (stimulasi/ pemberian rangsangan)	<p><u>KEGIATAN LITERASI</u></p> <p>Peserta didik diberi motivasi atau rangsangan untuk memusatkan perhatian pada topik materi Sejarah perjuangan dan ajaran para nabi dan rasul melalui berbagai sumber dan para rasul yang mendapat gelar ulul 'azmi dengan cara :</p>

	<p>→ Melihat (tanpa atau dengan Alat) Menayangkan gambar/foto/video yang relevan.</p> <p>→ Mengamati</p> <ul style="list-style-type: none"> ● Lembar kerja materi Sejarah perjuangan dan ajaran para nabi dan rasul melalui berbagai sumber dan para rasul yang mendapat gelar ulul ‘azmi ● Pemberian contoh-contoh materi Sejarah perjuangan dan ajaran para nabi dan rasul melalui berbagai sumber dan para rasul yang mendapat gelar ulul ‘azmi untuk dapat dikembangkan peserta didik, dari media interaktif, dsb <p>→ Membaca. Kegiatan literasi ini dilakukan di rumah dan di sekolah dengan membaca materi dari buku paket atau buku-buku penunjang lain, dari internet/materi yang berhubungan dengan Sejarah perjuangan dan ajaran para nabi dan rasul melalui berbagai sumber dan para rasul yang mendapat gelar ulul ‘azmi</p> <p>→ Menulis Menulis resume dari hasil pengamatan dan bacaan terkait Sejarah perjuangan dan ajaran para nabi dan rasul melalui berbagai sumber dan para rasul yang mendapat gelar ulul ‘azmi</p> <p>→ Mendengar Pemberian materi Sejarah perjuangan dan ajaran para nabi dan rasul melalui berbagai sumber dan para rasul yang mendapat gelar ulul ‘azmi oleh guru.</p> <p>→ Menyimak Penjelasan pengantar kegiatan secara garis besar/global tentang materi pelajaran mengenai materi : <i>Sejarah perjuangan dan ajaran para nabi dan rasul melalui berbagai sumber dan para rasul yang mendapat gelar ulul ‘azmi</i></p> <p>untuk melatih rasa <i>syukur</i>, kesungguhan dan <i>kedisiplinan</i>, ketelitian, mencari informasi.</p>
<p>Problem statemen (pertanyaan/identifikasi masalah)</p>	<p><u>CRITICAL THINKING (BERPIKIR KRITIK)</u></p> <p>Guru memberikan kesempatan pada peserta didik untuk mengidentifikasi sebanyak mungkin pertanyaan yang berkaitan dengan gambar yang disajikan dan akan dijawab melalui kegiatan belajar, contohnya :</p> <p>→ Mengajukan pertanyaan tentang materi : <i>Sejarah perjuangan dan ajaran para nabi dan rasul melalui berbagai sumber dan para rasul yang mendapat gelar ulul ‘azmi</i></p> <p>yang tidak dipahami dari apa yang diamati atau pertanyaan untuk mendapatkan informasi tambahan tentang apa yang diamati (dimulai dari pertanyaan faktual sampai ke pertanyaan yang bersifat hipotetik) untuk mengembangkan kreativitas, rasa ingin tahu, kemampuan merumuskan pertanyaan untuk membentuk pikiran kritis yang perlu untuk hidup cerdas dan belajar sepanjang hayat.</p>

<p>Data collection (pengumpulan data)</p>	<p><u>KEGIATAN LITERASI</u></p> <p>Peserta didik mengumpulkan informasi yang relevan untuk menjawab pertanyaan yang telah diidentifikasi melalui kegiatan:</p> <ul style="list-style-type: none"> → Mengamati obyek/kejadian <p>Mengamati dengan seksama materi Sejarah perjuangan dan ajaran para nabi dan rasul melalui berbagai sumber dan para rasul yang mendapat gelar ulul ‘azmi yang sedang dipelajari dalam bentuk gambar/video/slide presentasi yang disajikan dan mencoba menginterpretasikannya.</p> → Membaca sumber lain selain buku teks <p>Secara disiplin melakukan kegiatan literasi dengan mencari dan membaca berbagai referensi dari berbagai sumber guna menambah pengetahuan dan pemahaman tentang materi Sejarah perjuangan dan ajaran para nabi dan rasul melalui berbagai sumber dan para rasul yang mendapat gelar ulul ‘azmi yang sedang dipelajari.</p> → Aktivitas <p>Menyusun daftar pertanyaan atas hal-hal yang belum dapat dipahami dari kegiatan mengamati dan membaca yang akan diajukan kepada guru berkaitan dengan materi Sejarah perjuangan dan ajaran para nabi dan rasul melalui berbagai sumber dan para rasul yang mendapat gelar ulul ‘azmi yang sedang dipelajari.</p> → Wawancara/tanya jawab dengan nara sumber <p>Mengajukan pertanyaan berkaitan dengan materi Sejarah perjuangan dan ajaran para nabi dan rasul melalui berbagai sumber dan para rasul yang mendapat gelar ulul ‘azmi yang telah disusun dalam daftar pertanyaan kepada guru.</p> <p><u>COLLABORATION (KERJASAMA)</u></p> <p>Peserta didik dibentuk dalam beberapa kelompok untuk:</p> <ul style="list-style-type: none"> → Mendiskusikan <p>Peserta didik dan guru secara bersama-sama membahas contoh dalam buku paket mengenai materi Sejarah perjuangan dan ajaran para nabi dan rasul melalui berbagai sumber dan para rasul yang mendapat gelar ulul ‘azmi</p> → Mengumpulkan informasi <p>Mencatat semua informasi tentang materi Sejarah perjuangan dan ajaran para nabi dan rasul melalui berbagai sumber dan para rasul yang mendapat gelar ulul ‘azmi yang telah diperoleh pada buku catatan dengan tulisan yang rapi dan menggunakan bahasa Indonesia yang baik dan benar.</p> → Mempresentasikan ulang <p>Peserta didik mengkomunikasikan secara lisan atau mempresentasikan materi dengan rasa percaya diri Sejarah perjuangan dan ajaran para nabi dan rasul melalui berbagai sumber dan para rasul yang mendapat gelar ulul ‘azmi sesuai dengan pemahamannya.</p>
---	--

	<p>→ Saling tukar informasi tentang materi :</p> <p><i>Sejarah perjuangan dan ajaran para nabi dan rasul melalui berbagai sumber dan para rasul yang mendapat gelar ulul 'azmi</i></p> <p>dengan ditanggapi aktif oleh peserta didik dari kelompok lainnya sehingga diperoleh sebuah pengetahuan baru yang dapat dijadikan sebagai bahan diskusi kelompok kemudian, dengan menggunakan metode ilmiah yang terdapat pada buku pegangan peserta didik atau pada lembar kerja yang disediakan dengan cermat untuk mengembangkan sikap teliti, jujur, sopan, menghargai pendapat orang lain, kemampuan berkomunikasi, menerapkan kemampuan mengumpulkan informasi melalui berbagai cara yang dipelajari, mengembangkan kebiasaan belajar dan belajar sepanjang hayat.</p>
Data processing (pengolahan Data)	<p><u>COLLABORATION (KERJASAMA) dan CRITICAL THINKING (BERPIKIR KRITIK)</u></p> <p>Peserta didik dalam kelompoknya berdiskusi mengolah data hasil pengamatan dengan cara :</p> <p>→ Berdiskusi tentang data dari Materi :</p> <p><i>Sejarah perjuangan dan ajaran para nabi dan rasul melalui berbagai sumber dan para rasul yang mendapat gelar ulul 'azmi</i></p> <p>→ Mengolah informasi dari materi Sejarah perjuangan dan ajaran para nabi dan rasul melalui berbagai sumber dan para rasul yang mendapat gelar ulul 'azmi yang sudah dikumpulkan dari hasil kegiatan/pertemuan sebelumnya mau pun hasil dari kegiatan mengamati dan kegiatan mengumpulkan informasi yang sedang berlangsung dengan bantuan pertanyaan-pertanyaan pada lembar kerja.</p> <p>→ Peserta didik mengerjakan beberapa soal mengenai materi Sejarah perjuangan dan ajaran para nabi dan rasul melalui berbagai sumber dan para rasul yang mendapat gelar ulul 'azmi</p>
Verification (pembuktian)	<p><u>CRITICAL THINKING (BERPIKIR KRITIK)</u></p> <p>Peserta didik mendiskusikan hasil pengamatannya dan memverifikasi hasil pengamatannya dengan data-data atau teori pada buku sumber melalui kegiatan :</p> <p>→ Menambah keluasan dan kedalaman sampai kepada pengolahan informasi yang bersifat mencari solusi dari berbagai sumber yang memiliki pendapat yang berbeda sampai kepada yang bertentangan untuk mengembangkan sikap jujur, teliti, disiplin, taat aturan, kerja keras, kemampuan menerapkan prosedur dan kemampuan berpikir induktif serta deduktif dalam membuktikan tentang materi :</p> <p><i>Sejarah perjuangan dan ajaran para nabi dan rasul melalui berbagai sumber dan para rasul yang mendapat gelar ulul 'azmi</i></p> <p>antara lain dengan : Peserta didik dan guru secara bersama-sama membahas jawaban soal-soal yang telah dikerjakan oleh peserta didik.</p>

<p>Generalization (menarik kesimpulan)</p>	<p><u>COMMUNICATION (BERKOMUNIKASI)</u></p> <p>Peserta didik berdiskusi untuk menyimpulkan</p> <ul style="list-style-type: none"> → Menyampaikan hasil diskusi tentang materi Sejarah perjuangan dan ajaran para nabi dan rasul melalui berbagai sumber dan para rasul yang mendapat gelar ulul ‘azmi berupa kesimpulan berdasarkan hasil analisis secara lisan, tertulis, atau media lainnya untuk mengembangkan sikap jujur, teliti, toleransi, kemampuan berpikir sistematis, mengungkapkan pendapat dengan sopan. → Mempresentasikan hasil diskusi kelompok secara klasikal tentang materi : <i>Sejarah perjuangan dan ajaran para nabi dan rasul melalui berbagai sumber dan para rasul yang mendapat gelar ulul ‘azmi</i> → Mengemukakan pendapat atas presentasi yang dilakukan tentang materi Sejarah perjuangan dan ajaran para nabi dan rasul melalui berbagai sumber dan para rasul yang mendapat gelar ulul ‘azmi dan ditanggapi oleh kelompok yang mempresentasikan. → Bertanya atas presentasi tentang materi Sejarah perjuangan dan ajaran para nabi dan rasul melalui berbagai sumber dan para rasul yang mendapat gelar ulul ‘azmi yang dilakukan dan peserta didik lain diberi kesempatan untuk menjawabnya. <p><u>CREATIVITY (KREATIVITAS)</u></p> <ul style="list-style-type: none"> → Menyimpulkan tentang point-point penting yang muncul dalam kegiatan pembelajaran yang baru dilakukan berupa : Laporan hasil pengamatan secara <i>tertulis</i> tentang materi : <i>Sejarah perjuangan dan ajaran para nabi dan rasul melalui berbagai sumber dan para rasul yang mendapat gelar ulul ‘azmi</i> → Menjawab pertanyaan tentang materi Sejarah perjuangan dan ajaran para nabi dan rasul melalui berbagai sumber dan para rasul yang mendapat gelar ulul ‘azmi yang terdapat pada buku pegangan peserta didik atau lembar kerja yang telah disediakan. → Bertanya tentang hal yang belum dipahami, atau guru melemparkan beberapa pertanyaan kepada siswa berkaitan dengan materi Sejarah perjuangan dan ajaran para nabi dan rasul melalui berbagai sumber dan para rasul yang mendapat gelar ulul ‘azmi yang akan selesai dipelajari → Menyelesaikan uji kompetensi untuk materi Sejarah perjuangan dan ajaran para nabi dan rasul melalui berbagai sumber dan para rasul yang mendapat gelar ulul ‘azmi yang terdapat pada buku pegangan peserta didik atau pada lembar kerja yang telah disediakan secara individu untuk mengecek penguasaan siswa terhadap materi pelajaran.
<p>Catatan : Selama pembelajaran Sejarah perjuangan dan ajaran para nabi dan rasul melalui berbagai sumber dan para rasul yang mendapat gelar ulul ‘azmi berlangsung, guru mengamati sikap siswa dalam pembelajaran yang meliputi sikap: nasionalisme, disiplin, rasa percaya diri, berperilaku jujur, tangguh menghadapi masalah tanggungjawab, rasa ingin tahu, peduli lingkungan</p>	

Kegiatan Penutup (15 Menit)

Peserta didik :

- Membuat resume (CREATIVITY) dengan bimbingan guru tentang point-point penting yang muncul dalam kegiatan pembelajaran tentang materi Sejarah perjuangan dan ajaran para nabi dan rasul melalui berbagai sumber dan para rasul yang mendapat gelar ulul 'azmi yang baru dilakukan.
- Mengagendakan pekerjaan rumah untuk materi pelajaran Sejarah perjuangan dan ajaran para nabi dan rasul melalui berbagai sumber dan para rasul yang mendapat gelar ulul 'azmi yang baru diselesaikan.
- Mengagendakan materi atau tugas projek/produk/portofolio/unjuk kerja yang harus mempelajari pada pertemuan berikutnya di luar jam sekolah atau dirumah.

Guru :

- Memeriksa pekerjaan siswa yang selesai langsung diperiksa untuk materi pelajaran Sejarah perjuangan dan ajaran para nabi dan rasul melalui berbagai sumber dan para rasul yang mendapat gelar ulul 'azmi
- Peserta didik yang selesai mengerjakan tugas projek/produk/portofolio/unjuk kerja dengan benar diberi paraf serta diberi nomor urut peringkat, untuk penilaian tugas
- Memberikan penghargaan untuk materi pelajaran Sejarah perjuangan dan ajaran para nabi dan rasul melalui berbagai sumber dan para rasul yang mendapat gelar ulul 'azmi kepada kelompok yang memiliki kinerja dan kerjasama yang baik.

3. Pertemuan Ke-3 (3 x 40 Menit)

Kegiatan Pendahuluan (15 Menit)

Guru :

Orientasi

- Melakukan pembukaan dengan salam pembuka, memanjatkan *syukur* kepada Tuhan YME dan berdoa untuk memulai pembelajaran
- Memeriksa kehadiran peserta didik sebagai sikap **disiplin**
- Menyiapkan fisik dan psikis peserta didik dalam mengawali kegiatan pembelajaran.

Aperpepsi

- Mengaitkan materi/tema/kegiatan pembelajaran yang akan dilakukan dengan pengalaman peserta didik dengan materi/tema/kegiatan sebelumnya
- Mengingat kembali materi prasyarat dengan bertanya.
- Mengajukan pertanyaan yang ada keterkaitannya dengan pelajaran yang akan dilakukan.

Motivasi

- Memberikan gambaran tentang manfaat mempelajari pelajaran yang akan dipelajari dalam kehidupan sehari-hari.
- Apabila materitema/projek ini kerjakan dengan baik dan sungguh-sungguh ini dikuasai dengan baik, maka peserta didik diharapkan dapat menjelaskan tentang materi :
Tugas para nabi dan rasul serta perubahan yang dialami oleh umatnya
- Menyampaikan tujuan pembelajaran pada pertemuan yang berlangsung
- Mengajukan pertanyaan

Pemberian Acuan	
<ul style="list-style-type: none"> ● Memberitahukan materi pelajaran yang akan dibahas pada pertemuan saat itu. ● Memberitahukan tentang kompetensi inti, kompetensi dasar, indikator, dan KKM pada pertemuan yang berlangsung ● Pembagian kelompok belajar ● Menjelaskan mekanisme pelaksanaan pengalaman belajar sesuai dengan langkah-langkah pembelajaran 	
Kegiatan Inti (90 Menit)	
Sintak Model Pembelajaran	Kegiatan Pembelajaran
Stimulation (stimulasi/ pemberian rangsangan)	<p><u>KEGIATAN LITERASI</u></p> <p>Peserta didik diberi motivasi atau rangsangan untuk memusatkan perhatian pada topik materi Tugas para nabi dan rasul serta perubahan yang dialami oleh umatnya dengan cara :</p> <p>→ Melihat (tanpa atau dengan Alat)</p> <p>Menayangkan gambar/foto/video yang relevan.</p> <p>→ Mengamati</p> <ul style="list-style-type: none"> ● Lembar kerja materi Tugas para nabi dan rasul serta perubahan yang dialami oleh umatnya ● Pemberian contoh-contoh materi Tugas para nabi dan rasul serta perubahan yang dialami oleh umatnya untuk dapat dikembangkan peserta didik, dari media interaktif, dsb <p>→ Membaca.</p> <p>Kegiatan literasi ini dilakukan di rumah dan di sekolah dengan membaca materi dari buku paket atau buku-buku penunjang lain, dari internet/materi yang berhubungan dengan Tugas para nabi dan rasul serta perubahan yang dialami oleh umatnya</p> <p>→ Menulis</p> <p>Menulis resume dari hasil pengamatan dan bacaan terkait Tugas para nabi dan rasul serta perubahan yang dialami oleh umatnya</p> <p>→ Mendengar</p> <p>Pemberian materi Tugas para nabi dan rasul serta perubahan yang dialami oleh umatnya oleh guru.</p> <p>→ Menyimak</p> <p>Penjelasan pengantar kegiatan secara garis besar/global tentang materi pelajaran mengenai materi :</p> <p><i>Tugas para nabi dan rasul serta perubahan yang dialami oleh umatnya</i></p> <p>untuk melatih rasa <i>syukur</i>, kesungguhan dan <i>kedisiplinan</i>, ketelitian, mencari informasi.</p>
Problem statemen (pertanyaan/ identifikasi masalah)	<p><u>CRITICAL THINKING (BERPIKIR KRITIK)</u></p> <p>Guru memberikan kesempatan pada peserta didik untuk mengidentifikasi sebanyak mungkin pertanyaan yang berkaitan dengan gambar yang disajikan dan akan dijawab melalui kegiatan belajar, contohnya :</p>

	<p>→ Mengajukan pertanyaan tentang materi :</p> <p><i>Tugas para nabi dan rasul serta perubahan yang dialami oleh umatnya</i></p> <p>yang tidak dipahami dari apa yang diamati atau pertanyaan untuk mendapatkan informasi tambahan tentang apa yang diamati (dimulai dari pertanyaan faktual sampai ke pertanyaan yang bersifat hipotetik) untuk mengembangkan kreativitas, rasa ingin tahu, kemampuan merumuskan pertanyaan untuk membentuk pikiran kritis yang perlu untuk hidup cerdas dan belajar sepanjang hayat.</p>
<p>Data collection (pengumpulan data)</p>	<p><u>KEGIATAN LITERASI</u></p> <p>Peserta didik mengumpulkan informasi yang relevan untuk menjawab pertanyaan yang telah diidentifikasi melalui kegiatan:</p> <p>→ Mengamati obyek/kejadian</p> <p>Mengamati dengan seksama materi Tugas para nabi dan rasul serta perubahan yang dialami oleh umatnya yang sedang dipelajari dalam bentuk gambar/video/slide presentasi yang disajikan dan mencoba menginterpretasikannya.</p> <p>→ Membaca sumber lain selain buku teks</p> <p>Secara disiplin melakukan kegiatan literasi dengan mencari dan membaca berbagai referensi dari berbagai sumber guna menambah pengetahuan dan pemahaman tentang materi Tugas para nabi dan rasul serta perubahan yang dialami oleh umatnya yang sedang dipelajari.</p> <p>→ Aktivitas</p> <p>Menyusun daftar pertanyaan atas hal-hal yang belum dapat dipahami dari kegiatan mengamati dan membaca yang akan diajukan kepada guru berkaitan dengan materi Tugas para nabi dan rasul serta perubahan yang dialami oleh umatnya yang sedang dipelajari.</p> <p>→ Wawancara/tanya jawab dengan nara sumber</p> <p>Mengajukan pertanyaan berkaitan dengan materi Tugas para nabi dan rasul serta perubahan yang dialami oleh umatnya yang telah disusun dalam daftar pertanyaan kepada guru.</p> <p><u>COLLABORATION (KERJASAMA)</u></p> <p>Peserta didik dibentuk dalam beberapa kelompok untuk:</p> <p>→ Mendiskusikan</p> <p>Peserta didik dan guru secara bersama-sama membahas contoh dalam buku paket mengenai materi Tugas para nabi dan rasul serta perubahan yang dialami oleh umatnya</p> <p>→ Mengumpulkan informasi</p> <p>Mencatat semua informasi tentang materi Tugas para nabi dan rasul serta perubahan yang dialami oleh umatnya yang telah diperoleh pada buku catatan dengan tulisan yang rapi dan menggunakan bahasa Indonesia yang baik dan benar.</p>

	<p>→ Mempresentasikan ulang</p> <p>Peserta didik mengkomunikasikan secara lisan atau mempresentasikan materi dengan rasa percaya diri Tugas para nabi dan rasul serta perubahan yang dialami oleh umatnya sesuai dengan pemahamannya.</p> <p>→ Saling tukar informasi tentang materi :</p> <p><i>Tugas para nabi dan rasul serta perubahan yang dialami oleh umatnya</i></p> <p>dengan ditanggapi aktif oleh peserta didik dari kelompok lainnya sehingga diperoleh sebuah pengetahuan baru yang dapat dijadikan sebagai bahan diskusi kelompok kemudian, dengan menggunakan metode ilmiah yang terdapat pada buku pegangan peserta didik atau pada lembar kerja yang disediakan dengan cermat untuk mengembangkan sikap teliti, jujur, sopan, menghargai pendapat orang lain, kemampuan berkomunikasi, menerapkan kemampuan mengumpulkan informasi melalui berbagai cara yang dipelajari, mengembangkan kebiasaan belajar dan belajar sepanjang hayat.</p>
<p>Data processing (pengolahan Data)</p>	<p><u>COLLABORATION (KERJASAMA) dan CRITICAL THINKING (BERPIKIR KRITIK)</u></p> <p>Peserta didik dalam kelompoknya berdiskusi mengolah data hasil pengamatan dengan cara :</p> <p>→ Berdiskusi tentang data dari Materi :</p> <p><i>Tugas para nabi dan rasul serta perubahan yang dialami oleh umatnya</i></p> <p>→ Mengolah informasi dari materi Tugas para nabi dan rasul serta perubahan yang dialami oleh umatnya yang sudah dikumpulkan dari hasil kegiatan/pertemuan sebelumnya mau pun hasil dari kegiatan mengamati dan kegiatan mengumpulkan informasi yang sedang berlangsung dengan bantuan pertanyaan-pertanyaan pada lembar kerja.</p> <p>→ Peserta didik mengerjakan beberapa soal mengenai materi Tugas para nabi dan rasul serta perubahan yang dialami oleh umatnya</p>
<p>Verification (pembuktian)</p>	<p><u>CRITICAL THINKING (BERPIKIR KRITIK)</u></p> <p>Peserta didik mendiskusikan hasil pengamatannya dan memverifikasi hasil pengamatannya dengan data-data atau teori pada buku sumber melalui kegiatan :</p> <p>→ Menambah keluasan dan kedalaman sampai kepada pengolahan informasi yang bersifat mencari solusi dari berbagai sumber yang memiliki pendapat yang berbeda sampai kepada yang bertentangan untuk mengembangkan sikap jujur, teliti, disiplin, taat aturan, kerja keras, kemampuan menerapkan prosedur dan kemampuan berpikir induktif serta deduktif dalam membuktikan tentang materi :</p> <p><i>Tugas para nabi dan rasul serta perubahan yang dialami oleh umatnya</i></p> <p>antara lain dengan : Peserta didik dan guru secara bersama-sama membahas jawaban soal-soal yang telah dikerjakan oleh peserta didik.</p>

<p>Generalization (menarik kesimpulan)</p>	<p><u>COMMUNICATION (BERKOMUNIKASI)</u></p> <p>Peserta didik berdiskusi untuk menyimpulkan</p> <ul style="list-style-type: none"> → Menyampaikan hasil diskusi tentang materi Tugas para nabi dan rasul serta perubahan yang dialami oleh umatnya berupa kesimpulan berdasarkan hasil analisis secara lisan, tertulis, atau media lainnya untuk mengembangkan sikap jujur, teliti, toleransi, kemampuan berpikir sistematis, mengungkapkan pendapat dengan sopan. → Mempresentasikan hasil diskusi kelompok secara klasikal tentang materi : <i>Tugas para nabi dan rasul serta perubahan yang dialami oleh umatnya</i> → Mengemukakan pendapat atas presentasi yang dilakukan tentang materi Tugas para nabi dan rasul serta perubahan yang dialami oleh umatnya dan ditanggapi oleh kelompok yang mempresentasikan. → Bertanya atas presentasi tentang materi Tugas para nabi dan rasul serta perubahan yang dialami oleh umatnya yang dilakukan dan peserta didik lain diberi kesempatan untuk menjawabnya. <p><u>CREATIVITY (KREATIVITAS)</u></p> <ul style="list-style-type: none"> → Menyimpulkan tentang point-point penting yang muncul dalam kegiatan pembelajaran yang baru dilakukan berupa : Laporan hasil pengamatan secara <i>tertulis</i> tentang materi : <i>Tugas para nabi dan rasul serta perubahan yang dialami oleh umatnya</i> → Menjawab pertanyaan tentang materi Tugas para nabi dan rasul serta perubahan yang dialami oleh umatnya yang terdapat pada buku pegangan peserta didik atau lembar kerja yang telah disediakan. → Bertanya tentang hal yang belum dipahami, atau guru melemparkan beberapa pertanyaan kepada siswa berkaitan dengan materi Tugas para nabi dan rasul serta perubahan yang dialami oleh umatnya yang akan selesai dipelajari → Menyelesaikan uji kompetensi untuk materi Tugas para nabi dan rasul serta perubahan yang dialami oleh umatnya yang terdapat pada buku pegangan peserta didik atau pada lembar kerja yang telah disediakan secara individu untuk mengecek penguasaan siswa terhadap materi pelajaran.
<p>Catatan : Selama pembelajaran Tugas para nabi dan rasul serta perubahan yang dialami oleh umatnya berlangsung, guru mengamati sikap siswa dalam pembelajaran yang meliputi sikap: nasionalisme, disiplin, rasa percaya diri, berperilaku jujur, tangguh menghadapi masalah tanggungjawab, rasa ingin tahu, peduli lingkungan</p>	
<p align="center">Kegiatan Penutup (15 Menit)</p>	
<p>Peserta didik :</p> <ul style="list-style-type: none"> • Membuat resume (CREATIVITY) dengan bimbingan guru tentang point-point penting yang muncul dalam kegiatan pembelajaran tentang materi Tugas para nabi dan rasul serta perubahan yang dialami oleh umatnya yang baru dilakukan. 	

- Mengagendakan pekerjaan rumah untuk materi pelajaran Tugas para nabi dan rasul serta perubahan yang dialami oleh umatnya yang baru diselesaikan.
- Mengagendakan materi atau tugas proyek/produk/portofolio/unjuk kerja yang harus dipelajari pada pertemuan berikutnya di luar jam sekolah atau dirumah.

Guru :

- Memeriksa pekerjaan siswa yang selesai langsung diperiksa untuk materi pelajaran Tugas para nabi dan rasul serta perubahan yang dialami oleh umatnya
- Peserta didik yang selesai mengerjakan tugas proyek/produk/portofolio/unjuk kerja dengan benar diberi paraf serta diberi nomor urut peringkat, untuk penilaian tugas
- Memberikan penghargaan untuk materi pelajaran Tugas para nabi dan rasul serta perubahan yang dialami oleh umatnya kepada kelompok yang memiliki kinerja dan kerjasama yang baik.

I. Penilaian Hasil Pembelajaran

1. Penilaian Skala Sikap

Berilah tanda “centang” (✓) yang sesuai dengan kebiasaan kamu terhadap pernyataan-pernyataan yang tersedia!

No	Pernyataan	Kebiasaan			
		Selalu	Sering	Jarang	Tidak Pernah
		Skor 4	Skor 3	Skor 2	Skor 1
1					
2					
3					
4					

Nilai akhir = $\frac{\text{Jumlah skor yang diperoleh peserta didik}}{\text{skor tertinggi 4}} \times 100$

2. Penilaian “Membaca dengan Tartil”

Rubrik Pengamatannya sebagai berikut:

No.	Nama Peserta Didik	Aspek yang dinilai				Jumlah Skor	Nilai	Ketuntasan		Tindak Lanjut	
		1	2	3	4			T	TT	R	P
1											
2											
D s t											

Aspek yang dinilai : 1. Kelancaran Skor 25 → 100
 2. Artinya Skor 25 → 100
 3. Isi Skor 25 → 100
 4. Dan lain-lain Skor dikembangkan
 Skor maksimal.... 100

Rubrik penilaiannya adalah:

- 1) Kelancaran
 - a) Jika peserta didik dapat membaca sangat lancar, skor 100.
 - b) Jika peserta didik dapat membaca lancar, skor 75.
 - c) Jika peserta didik dapat membaca tidak lancar dan kurang sempurna, skor 50.
 - d) Jika peserta didik tidak dapat membaca, skor 25
- 2) Arti
 - a) Jika peserta didik dapat mengartikan dengan benar, skor 100.
 - b) Jika peserta didik dapat mengartikan dengan benar dan kurang sempurna, skor 75.
 - c) Jika peserta didik tidak benar mengartikan, skor 50.
 - d) Jika peserta didik tidak dapat mengartikan, skor 25.
- 3) Isi
 - a) Jika peserta didik dapat menjelaskan dengan benar, skor 100.
 - b) Jika peserta didik dapat menjelaskan dengan mendekati benar, skor 75.
 - c) Jika peserta didik dapat menjelaskan dengan tidak benar, skor 50.
 - d) Jika peserta didik tidak dapat menjelaskan, skor 25.
- 4) Dan Lain-lain
Guru dapat mengembangkan skor tersebut jika ditemui kriteria penilaian lain berdasarkan bentuk perilaku peserta didik pada situasi dan kondisi yang berkembang

3. Penilaian Diskusi

Peserta didik berdiskusi tentang memahami makna .

Aspek dan rubrik penilaian:

- 1) Kejelasan dan ke dalaman informasi
 - (a) Jika kelompok tersebut dapat memberikan kejelasan dan ke dalaman informasi lengkap dan sempurna, skor 100.
 - (b) Jika kelompok tersebut dapat memberikan penjelasan dan ke dalaman informasi lengkap dan kurang sempurna, skor 75.
 - (c) Jika kelompok tersebut dapat memberikan penjelasan dan ke dalaman informasi kurang lengkap, skor 50.
 - (d) Jika kelompok tersebut tidak dapat memberikan penjelasan dan ke dalaman informasi, skor 25.

Contoh Tabel:

No.	Nama Peserta didik	Aspek yang Dinilai	Jumlah Skor	Nilai	Ketuntasan		Tindak Lanjut	
		Kejelasan dan Kedalaman Informasi			T	T	R	R
1								
Dst.								

- 2) Keaktifan dalam diskusi
 - (a) Jika kelompok tersebut berperan sangat aktif dalam diskusi, skor 100.
 - (b) Jika kelompok tersebut berperan aktif dalam diskusi, skor 75.
 - (c) Jika kelompok tersebut kurang aktif dalam diskusi, skor 50.
 - (d) Jika kelompok tersebut tidak aktif dalam diskusi, skor 25.

Contoh Tabel:

No.	Nama Peserta didik	Aspek yang Dinilai	Jumlah Skor	Nilai	Ketuntasan		Tindak Lanjut	
		Keaktifan dalam Diskusi			T	T	R	R
1								
Dst.								

- 3) Kejelasan dan kerapian presentasi/ resume
- Jika kelompok tersebut dapat mempresentasikan/resume dengan sangat jelas dan rapi, skor 100.
 - Jika kelompok tersebut dapat mempresentasikan/resume dengan jelas dan rapi, skor 75.
 - Jika kelompok tersebut dapat mempresentasikan/resume dengan sangat jelas dan kurang rapi, skor 50.
 - Jika kelompok tersebut dapat mempresentasikan/resume dengan kurang jelas dan tidak rapi, skor 25.

Contoh Tabel:

No.	Nama Peserta didik	Aspek yang Dinilai	Jumlah Skor	Nilai	Ketuntasan		Tindak Lanjut	
		Kejelasan dan Kerapian Presentasi			T	T	R	R
1								
Dst.								

4. Remedial

Peserta didik yang belum menguasai materi (belum mencapai ketuntasan belajar) akan dijelaskan kembali oleh guru. Guru melakukan penilaian kembali dengan soal yang sejenis atau memberikan tugas individu terkait dengan topik yang telah dibahas. Remedial dilaksanakan pada waktu dan hari tertentu yang disesuaikan, contoh: pada saat jam belajar, apabila masih ada waktu, atau di luar jam pelajaran (30 menit setelah jam pelajaran selesai).

CONTOH PROGRAM REMIDI

Sekolah :

Kelas/Semester :

Mat Pelajaran :

Ulangan Harian Ke :

Tanggal Ulangan Harian :

Bentuk Ulangan Harian :

Materi Ulangan Harian :

(KD/Indikator :

KKM :

No	Nama Peserta Didik	Nilai Ulangan	Indikator yang Belum dikuasai	Bentuk Tindakan Remedial	Nilai Setelah Remedial	Ket.
----	--------------------	---------------	-------------------------------	--------------------------	------------------------	------

No	Nama Peserta Didik	Nilai Ulangan	Indikator yang Belum dikuasai	Bentuk Tindakan Remedial	Nilai Setelah Remedial	Ket.
1						
2						
3						
4						
dst,						

5. Pengayaan

Dalam kegiatan pembelajaran, peserta didik yang sudah menguasai materi sebelum waktu yang telah ditentukan, diminta untuk soal-soal pengayaan berupa pertanyaan-pertanyaan yang lebih fenomenal dan inovatif atau aktivitas lain yang relevan dengan topik pembelajaran. Dalam kegiatan ini, guru dapat mencatat dan memberikan tambahan nilai bagi peserta didik yang berhasil dalam pengayaan.

6. Interaksi Guru dengan Orang Tua

Interaksi guru dengan orang tua perlu dilakukan, salah satunya adalah, guru meminta peserta didik memperlihatkan kolom “Membaca dengan Tartil” dalam buku teks peserta didik kepada orang tuanya dengan memberikan komentar dan paraf. Dapat juga dengan menggunakan buku penghubung kepada orang tua tentang perubahan perilaku peserta didik setelah mengikuti kegiatan pembelajaran atau berkomunikasi langsung, dengan pernyataan tertulis atau lewat telepon tentang perkembangan kemampuan terkait dengan materi.

Mengetahui;
Kepala Sekolah,

Sengkang, 31 Januari 2018
Guru Mata Pelajaran
PAI dan Budi Pekerti,

UMAR MUHADI, S.Pd., MM
NIP. 19691231 199412 1 009

Hj. BESSE MURNIATL,S.Ag
NIP. 19671231 200502 2 080

RENCANA PELAKSANAAN PEMBELAJARAN

(RPP)

Sekolah : SMP Negeri 3 Sengkang
Mata Pelajaran : Pendidikan Agama Islam dan Budi Pekerti
Kelas/Semester : VII / Genap
Materi Pokok : **Berempati Itu Mudah, Menghormati Itu Indah**
Alokasi Waktu : 3 Minggu x 3 Jam Pelajaran @40 Menit

A. Kompetensi Inti

- **KI1: Menghargai dan menghayati** ajaran agama yang dianutnya.
- **KI2: Menghargai dan menghayati** perilaku jujur, disiplin, santun, percaya diri, peduli, dan bertanggung jawab dalam berinteraksi secara efektif sesuai dengan perkembangan anak di lingkungan, keluarga, sekolah, masyarakat dan lingkungan alam sekitar, bangsa, negara, dan kawasan regional.
- **KI3:** Memahami dan menerapkan pengetahuan faktual, konseptual, prosedural, dan metakognitif pada tingkat teknis dan spesifik sederhana berdasarkan rasa ingin tahunya tentang ilmu pengetahuan, teknologi, seni, budaya dengan wawasan kemanusiaan, kebangsaan, dan kenegaraan terkait fenomena dan kejadian tampak mata.
- **KI4:** Menunjukkan keterampilan menalar, mengolah, dan menyaji secara kreatif, produktif, kritis, mandiri, kolaboratif, dan komunikatif, dalam ranah konkret dan ranah abstrak sesuai dengan yang dipelajari di sekolah dan sumber lain yang sama dalam sudut pandang teori.

B. Kompetensi Dasar Dan Indikator Pencapaian Kompetensi

Kompetensi Dasar	Indikator
1.6 Menyakini bahwa hormat dan patuh kepada orang tua dan guru, dan berempati terhadap sesama adalah perintah agama.	<ul style="list-style-type: none">• Menyakini bahwa hormat dan patuh kepada orang tua dan guru, dan berempati terhadap sesama adalah perintah agama.
2.6 Menunjukkan perilaku hormat dan patuh kepada orang tua dan guru, dan berempati terhadap sesama dalam kehidupan sehari-hari.	<ul style="list-style-type: none">• Menunjukkan perilaku hormat dan patuh kepada orang tua dan guru, dan berempati terhadap sesama dalam kehidupan sehari-hari.
3.6 Memahami makna hormat dan patuh kepada kedua orang tua dan guru, dan empati terhadap sesama.	<ul style="list-style-type: none">• Menyebutkan arti tentang perilaku empati terhadap sesama sebagai implementasi dari <i>Q.S. an-Nisā'/4:8</i>.• Menjelaskan makna perilaku empati terhadap sesama sebagai implementasi dari <i>Q.S. an-Nisā'/4:8</i>.• Menyebutkan arti tentang perilaku hormat dan patuh kepada orang tua dan guru sesuai dengan <i>Q.S. al-Baqarah/2:83</i> dan <i>hadis</i> yang terkait.• Menjelaskan perilaku hormat dan patuh kepada orang tua dan guru sesuai dengan <i>Q.S. al-Baqarah/2:83</i> dan <i>hadis</i> yang terkait.
4.6 Menyajikan makna hormat dan patuh kepada kedua orang tua dan	<ul style="list-style-type: none">• Menunjukkan contoh perilaku empati terhadap sesama sebagai implementasi dari <i>Q.S. an-Nisā'/4:8</i>.

guru, dan empati terhadap sesama.	<ul style="list-style-type: none"> • Menampilkan perilaku empati terhadap sesama sebagai implementasi dari <i>Q.S. an-Nisā'/4:8</i>. • Menunjukkan contoh perilaku hormat dan patuh kepada orang tua dan guru sebagai implementasi dari <i>Q.S. al-Baqarah/2:83</i> dan <i>hadis</i> yang terkait. • Menampilkan perilaku hormat dan patuh kepada orang tua dan guru sebagai implementasi dari <i>Q.S. al-Baqarah/2:83</i> dan <i>hadis</i> yang terkait.
-----------------------------------	--

C. Tujuan Pembelajaran

Setelah mengikuti proses pembelajaran, peserta didik diharapkan dapat:

- Menunjukkan contoh perilaku empati terhadap sesama sebagai implementasi dari *Q.S. an-Nisā'/4:8*.
- Menampilkan perilaku empati terhadap sesama sebagai implementasi dari *Q.S. an-Nisā'/4:8*.
- Menyebutkan arti tentang perilaku empati terhadap sesama sebagai implementasi dari *Q.S. an-Nisā'/4:8*.
- Menjelaskan makna perilaku empati terhadap sesama sebagai implementasi dari *Q.S. an-Nisā'/4:8*.
- Menunjukkan contoh perilaku hormat dan patuh kepada orang tua dan guru sebagai implementasi dari *Q.S. al-Baqarah/2:83* dan *hadis* yang terkait.
- Menampilkan perilaku hormat dan patuh kepada orang tua dan guru sebagai implementasi dari *Q.S. al-Baqarah/2:83* dan *hadis* yang terkait.
- Menyebutkan arti tentang perilaku hormat dan patuh kepada orang tua dan guru sesuai dengan *Q.S. al-Baqarah/2:83* dan *hadis* yang terkait.
- Menjelaskan perilaku hormat dan patuh kepada orang tua dan guru sesuai dengan *Q.S. al-Baqarah/2:83* dan *hadis* yang terkait.

D. Materi Pembelajaran

- Berempati
- Menghormati Orang Tua Kita
- Menghormati Guru

E. Metode Pembelajaran

Model Pembelajaran : *Active Learning* atau *Whole-Class Teaching*

Metode : Tanya jawab, wawancara, diskusi dan bermain peran

F. Media Pembelajaran

Media :

- Worksheet atau lembar kerja (siswa)
- Lembar penilaian
- Al-Qur'an

Alat/Bahan :

- Penggaris, spidol, papan tulis
- Laptop & infocus

2. Sumber Belajar

- Buku Pendidikan Agama Islam Siswa Kelas VII, Kemendikbud, Tahun 2016

- e-dukasi.net
- Buku referensi yang relevan,
- LCD Proyektor
- Tafsir al-Qur'an dan kitab hadits
- Kitab asbabunnuzul dan asbabul wurud
- Lingkungan setempat

3. Langkah-Langkah Pembelajaran

1. Pertemuan Ke-1 (3 x 40 Menit)	
Kegiatan Pendahuluan (15 Menit)	
<p>Guru :</p> <p>Orientasi</p> <ul style="list-style-type: none"> ● Melakukan pembukaan dengan salam pembuka, memanjatkan <i>syukur</i> kepada Tuhan YME dan berdoa untuk memulai pembelajaran ● Memeriksa kehadiran peserta didik sebagai sikap disiplin ● Menyiapkan fisik dan psikis peserta didik dalam mengawali kegiatan pembelajaran. <p>Aperpepsi</p> <ul style="list-style-type: none"> ● Mengaitkan materi/tema/kegiatan pembelajaran yang akan dilakukan dengan pengalaman peserta didik dengan materi/tema/kegiatan sebelumnya ● Mengingat kembali materi prasyarat dengan bertanya. ● Mengajukan pertanyaan yang ada keterkaitannya dengan pelajaran yang akan dilakukan. <p>Motivasi</p> <ul style="list-style-type: none"> ● Memberikan gambaran tentang manfaat mempelajari pelajaran yang akan dipelajari dalam kehidupan sehari-hari. ● Apabila materi tema/projek ini kerjakan dengan baik dan sungguh-sungguh ini dikuasai dengan baik, maka peserta didik diharapkan dapat menjelaskan tentang materi : <i>Arti tentang perilaku empati terhadap sesama sebagai implementasi dari Q.S. an-Nisā'/4:8 serta Makna perilaku empati terhadap sesama sebagai implementasi dari Q.S. an-Nisā'/4:8.</i> ● Menyampaikan tujuan pembelajaran pada pertemuan yang berlangsung ● Mengajukan pertanyaan <p>Pemberian Acuan</p> <ul style="list-style-type: none"> ● Memberitahukan materi pelajaran yang akan dibahas pada pertemuan saat itu. ● Memberitahukan tentang kompetensi inti, kompetensi dasar, indikator, dan KKM pada pertemuan yang berlangsung ● Pembagian kelompok belajar ● Menjelaskan mekanisme pelaksanaan pengalaman belajar sesuai dengan langkah-langkah pembelajaran. 	
Kegiatan Inti (90 Menit)	
Sintak Model Pembelajaran	Kegiatan Pembelajaran

<p>Stimulation (stimulasi/pemberian rangsangan)</p>	<p><u>KEGIATAN LITERASI</u></p> <p>Peserta didik diberi motivasi atau rangsangan untuk memusatkan perhatian pada topik materi Arti tentang perilaku empati terhadap sesama sebagai implementasi dari Q.S. an-Nisā'/4:8 serta Makna perilaku empati terhadap sesama sebagai implementasi dari Q.S. an-Nisā'/4:8. dengan cara :</p> <p>→ Melihat (tanpa atau dengan Alat)</p> <p>Menayangkan gambar/foto/video yang relevan.</p> <p>→ Mengamati</p> <ul style="list-style-type: none"> ● Lembar kerja materi Arti tentang perilaku empati terhadap sesama sebagai implementasi dari Q.S. an-Nisā'/4:8 serta Makna perilaku empati terhadap sesama sebagai implementasi dari Q.S. an-Nisā'/4:8. ● Pemberian contoh-contoh materi Arti tentang perilaku empati terhadap sesama sebagai implementasi dari Q.S. an-Nisā'/4:8 serta Makna perilaku empati terhadap sesama sebagai implementasi dari Q.S. an-Nisā'/4:8. untuk dapat dikembangkan peserta didik, melalui metode talking stik <p>→ Membaca.</p> <p>Kegiatan literasi ini dilakukan di rumah dan di sekolah dengan membaca materi dari buku paket atau buku-buku penunjang lain, dari internet/materi yang berhubungan dengan Arti tentang perilaku empati terhadap sesama sebagai implementasi dari Q.S. an-Nisā'/4:8 serta Makna perilaku empati terhadap sesama sebagai implementasi dari Q.S. an-Nisā'/4:8.</p> <p>→ Menulis</p> <p>Menulis pertanyaan pada kertas yang disiapkan guru terkait Arti tentang perilaku empati terhadap sesama sebagai implementasi dari Q.S. an-Nisā'/4:8 serta Makna perilaku empati terhadap sesama sebagai implementasi dari Q.S. an-Nisā'/4:8.</p> <p>→ Mendengar</p> <p>Pemberian materi Arti tentang perilaku empati terhadap sesama sebagai implementasi dari Q.S. an-Nisā'/4:8 serta Makna perilaku empati terhadap sesama sebagai implementasi dari Q.S. an-Nisā'/4:8. oleh guru.</p> <p>→ Menyimak</p> <p>Penjelasan pengantar kegiatan secara garis besar/global tentang materi pelajaran mengenai materi :</p> <p><i>Arti tentang perilaku empati terhadap sesama sebagai implementasi dari Q.S. an-Nisā'/4:8 serta Makna perilaku empati terhadap sesama sebagai implementasi dari Q.S. an-Nisā'/4:8.</i></p> <p>untuk melatih rasa <i>syukur</i>, kesungguhan dan <i>kedisiplinan</i>, ketelitian, mencari informasi.</p>
<p>Problem statemen (pertanyaan/</p>	<p><u>CRITICAL THINKING (BERPIKIR KRITIK)</u></p> <p>Guru memberikan kesempatan pada peserta didik untuk mengidentifikasi sebanyak mungkin pertanyaan yang berkaitan dengan gambar yang disajikan</p>

<p>identifikasi masalah)</p>	<p>dan akan dijawab melalui kegiatan belajar, contohnya :</p> <p>→ Mengajukan pertanyaan tentang materi :</p> <p><i>Arti tentang perilaku empati terhadap sesama sebagai implementasi dari Q.S. an-Nisā'/4:8 serta Makna perilaku empati terhadap sesama sebagai implementasi dari Q.S. an-Nisā'/4:8.</i></p> <p>yang tidak dipahami dari apa yang diamati atau pertanyaan untuk mendapatkan informasi tambahan tentang apa yang diamati (dimulai dari pertanyaan faktual sampai ke pertanyaan yang bersifat hipotetik) untuk mengembangkan kreativitas, rasa ingin tahu, kemampuan merumuskan pertanyaan untuk membentuk pikiran kritis yang perlu untuk hidup cerdas dan belajar sepanjang hayat.</p>
<p>Data collection (pengumpulan data)</p>	<p><u>KEGIATAN LITERASI</u></p> <p>Peserta didik mengumpulkan informasi yang relevan untuk menjawab pertanyaan yang telah diidentifikasi melalui kegiatan:</p> <p>→ Mengamati obyek/kejadian</p> <p>Mengamati dengan seksama materi Arti tentang perilaku empati terhadap sesama sebagai implementasi dari Q.S. an-Nisā'/4:8 serta Makna perilaku empati terhadap sesama sebagai implementasi dari Q.S. an-Nisā'/4:8. yang sedang dipelajari dalam bentuk gambar/video/slide presentasi yang disajikan dan mencoba menginterpretasikannya.</p> <p>→ Membaca sumber lain selain buku teks</p> <p>Secara disiplin melakukan kegiatan literasi dengan mencari dan membaca berbagai referensi dari berbagai sumber guna menambah pengetahuan dan pemahaman tentang materi Arti tentang perilaku empati terhadap sesama sebagai implementasi dari Q.S. an-Nisā'/4:8 serta Makna perilaku empati terhadap sesama sebagai implementasi dari Q.S. an-Nisā'/4:8. yang sedang dipelajari.</p> <p>→ Aktivitas</p> <p>Menyusun daftar pertanyaan atas hal-hal yang belum dapat dipahami dari kegiatan mengamati dan membaca yang akan diajukan kepada guru berkaitan dengan materi Arti tentang perilaku empati terhadap sesama sebagai implementasi dari Q.S. an-Nisā'/4:8 serta Makna perilaku empati terhadap sesama sebagai implementasi dari Q.S. an-Nisā'/4:8. yang sedang dipelajari.</p> <p>→ Wawancara/tanya jawab dengan nara sumber</p> <p>Mengajukan pertanyaan berkaitan dengan materi Arti tentang perilaku empati terhadap sesama sebagai implementasi dari Q.S. an-Nisā'/4:8 serta Makna perilaku empati terhadap sesama sebagai implementasi dari Q.S. an-Nisā'/4:8. yang telah disusun dalam daftar pertanyaan kepada guru.</p> <hr/> <p><u>COLLABORATION (KERJASAMA)</u></p> <p>Peserta didik dibentuk dalam beberapa kelompok untuk:</p>

	<p>→ Mendiskusikan</p> <p>Peserta didik dan guru secara bersama-sama membahas contoh dalam buku paket mengenai materi Arti tentang perilaku empati terhadap sesama sebagai implementasi dari Q.S. an-Nisā'/4:8 serta Makna perilaku empati terhadap sesama sebagai implementasi dari Q.S. an-Nisā'/4:8.</p> <p>→ Mengumpulkan informasi</p> <p>Mencatat semua informasi tentang materi Arti tentang perilaku empati terhadap sesama sebagai implementasi dari Q.S. an-Nisā'/4:8 serta Makna perilaku empati terhadap sesama sebagai implementasi dari Q.S. an-Nisā'/4:8. yang telah diperoleh pada buku catatan dengan tulisan yang rapi dan menggunakan bahasa Indonesia yang baik dan benar.</p> <p>→ Mempresentasikan ulang</p> <p>Peserta didik mengkomunikasikan secara lisan atau mempresentasikan materi dengan rasa percaya diri Arti tentang perilaku empati terhadap sesama sebagai implementasi dari Q.S. an-Nisā'/4:8 serta Makna perilaku empati terhadap sesama sebagai implementasi dari Q.S. an-Nisā'/4:8. sesuai dengan pemahamannya.</p> <p>→ Saling tukar informasi tentang materi :</p> <p><i>Arti tentang perilaku empati terhadap sesama sebagai implementasi dari Q.S. an-Nisā'/4:8 serta Makna perilaku empati terhadap sesama sebagai implementasi dari Q.S. an-Nisā'/4:8.</i></p> <p>dengan ditanggapi aktif oleh peserta didik dari kelompok lainnya sehingga diperoleh sebuah pengetahuan baru yang dapat dijadikan sebagai bahan diskusi kelompok kemudian, dengan menggunakan metode ilmiah yang terdapat pada buku pegangan peserta didik atau pada lembar kerja yang disediakan dengan cermat untuk mengembangkan sikap teliti, jujur, sopan, menghargai pendapat orang lain, kemampuan berkomunikasi, menerapkan kemampuan mengumpulkan informasi melalui berbagai cara yang dipelajari, mengembangkan kebiasaan belajar dan belajar sepanjang hayat.</p>
<p>Data processing (pengolahan Data)</p>	<p><u>COLLABORATION (KERJASAMA) dan CRITICAL THINKING (BERPIKIR KRITIK)</u></p> <p>Peserta didik dalam kelompoknya berdiskusi mengolah data hasil pengamatan dengan cara :</p> <p>→ Berdiskusi tentang data dari Materi :</p> <p><i>Arti tentang perilaku empati terhadap sesama sebagai implementasi dari Q.S. an-Nisā'/4:8 serta Makna perilaku empati terhadap sesama sebagai implementasi dari Q.S. an-Nisā'/4:8.</i></p>
	<p>→ Mengolah informasi dari materi Arti tentang perilaku empati terhadap sesama sebagai implementasi dari Q.S. an-Nisā'/4:8 serta Makna perilaku empati terhadap sesama sebagai implementasi dari Q.S. an-Nisā'/4:8. yang sudah dikumpulkan dari hasil kegiatan/pertemuan sebelumnya mau pun hasil dari kegiatan mengamati dan kegiatan mengumpulkan informasi yang sedang berlangsung dengan bantuan pertanyaan-pertanyaan pada lembar kerja.</p>

	<p>→ Peserta didik mengerjakan beberapa soal mengenai materi Arti tentang perilaku empati terhadap sesama sebagai implementasi dari Q.S. an-Nisā'/4:8 serta Makna perilaku empati terhadap sesama sebagai implementasi dari Q.S. an-Nisā'/4:8.</p>
<p>Verification (pembuktian)</p>	<p><u>CRITICAL THINKING (BERPIKIR KRITIK)</u></p> <p>Peserta didik mendiskusikan hasil pengamatannya dan memverifikasi hasil pengamatannya dengan data-data atau teori pada buku sumber melalui kegiatan :</p> <p>→ Menambah keluasan dan kedalaman sampai kepada pengolahan informasi yang bersifat mencari solusi dari berbagai sumber yang memiliki pendapat yang berbeda sampai kepada yang bertentangan untuk mengembangkan sikap jujur, teliti, disiplin, taat aturan, kerja keras, kemampuan menerapkan prosedur dan kemampuan berpikir induktif serta deduktif dalam membuktikan tentang materi :</p> <p><i>Arti tentang perilaku empati terhadap sesama sebagai implementasi dari Q.S. an-Nisā'/4:8 serta Makna perilaku empati terhadap sesama sebagai implementasi dari Q.S. an-Nisā'/4:8.</i></p> <p>antara lain dengan : Peserta didik dan guru secara bersama-sama membahas jawaban soal-soal yang telah dikerjakan oleh peserta didik.</p>
<p>Generalization (menarik kesimpulan)</p>	<p><u>COMMUNICATION (BERKOMUNIKASI)</u></p> <p>Peserta didik berdiskusi untuk menyimpulkan</p> <p>→ Menyampaikan hasil diskusi tentang materi Arti tentang perilaku empati terhadap sesama sebagai implementasi dari Q.S. an-Nisā'/4:8 serta Makna perilaku empati terhadap sesama sebagai implementasi dari Q.S. an-Nisā'/4:8. berupa kesimpulan berdasarkan hasil analisis secara lisan, tertulis, atau media lainnya untuk mengembangkan sikap jujur, teliti, toleransi, kemampuan berpikir sistematis, mengungkapkan pendapat dengan sopan.</p> <p>→ Mempresentasikan hasil diskusi kelompok secara klasikal tentang materi :</p> <p><i>Arti tentang perilaku empati terhadap sesama sebagai implementasi dari Q.S. an-Nisā'/4:8 serta Makna perilaku empati terhadap sesama sebagai implementasi dari Q.S. an-Nisā'/4:8.</i></p> <p>→ Mengemukakan pendapat atas presentasi yang dilakukan tentang materi Arti tentang perilaku empati terhadap sesama sebagai implementasi dari Q.S. an-Nisā'/4:8 serta Makna perilaku empati terhadap sesama sebagai implementasi dari Q.S. an-Nisā'/4:8. dan ditanggapi oleh kelompok yang mempresentasikan.</p> <p>→ Bertanya atas presentasi tentang materi Arti tentang perilaku empati terhadap sesama sebagai implementasi dari Q.S. an-Nisā'/4:8 serta Makna perilaku empati terhadap sesama sebagai implementasi dari Q.S. an-Nisā'/4:8. yang dilakukan dan peserta didik lain diberi kesempatan untuk menjawabnya.</p> <p><u>CREATIVITY (KREATIVITAS)</u></p> <p>→ Menyimpulkan tentang point-point penting yang muncul dalam kegiatan pembelajaran yang baru dilakukan berupa :</p>

	<p>Laporan hasil pengamatan secara <i>tertulis</i> tentang materi :</p> <p><i>Arti tentang perilaku empati terhadap sesama sebagai implementasi dari Q.S. an-Nisā'/4:8 serta Makna perilaku empati terhadap sesama sebagai implementasi dari Q.S. an-Nisā'/4:8.</i></p> <p>→ Menjawab pertanyaan tentang materi Arti tentang perilaku empati terhadap sesama sebagai implementasi dari Q.S. an-Nisā'/4:8 serta Makna perilaku empati terhadap sesama sebagai implementasi dari Q.S. an-Nisā'/4:8. yang terdapat pada buku pegangan peserta didik atau lembar kerja yang telah disediakan.</p> <p>→ Bertanya tentang hal yang belum dipahami, atau guru melemparkan beberapa pertanyaan kepada siswa berkaitan dengan materi Arti tentang perilaku empati terhadap sesama sebagai implementasi dari Q.S. an-Nisā'/4:8 serta Makna perilaku empati terhadap sesama sebagai implementasi dari Q.S. an-Nisā'/4:8. yang akan selesai dipelajari</p> <p>→ Menyelesaikan uji kompetensi untuk materi Arti tentang perilaku empati terhadap sesama sebagai implementasi dari Q.S. an-Nisā'/4:8 serta Makna perilaku empati terhadap sesama sebagai implementasi dari Q.S. an-Nisā'/4:8. yang terdapat pada buku pegangan peserta didik atau pada lembar kerja yang telah disediakan secara individu untuk mengecek penguasaan siswa terhadap materi pelajaran.</p>
<p>Catatan : Selama pembelajaran Arti tentang perilaku empati terhadap sesama sebagai implementasi dari Q.S. an-Nisā'/4:8 serta Makna perilaku empati terhadap sesama sebagai implementasi dari Q.S. an-Nisā'/4:8. berlangsung, guru mengamati sikap siswa dalam pembelajaran yang meliputi sikap: nasionalisme, disiplin, rasa percaya diri, berperilaku jujur, tangguh menghadapi masalah tanggungjawab, rasa ingin tahu, peduli lingkungan</p>	
<p align="center">Kegiatan Penutup (15 Menit)</p>	
<p>Peserta didik :</p> <ul style="list-style-type: none"> ● Membuat resume (CREATIVITY) dengan bimbingan guru tentang point-point penting yang muncul dalam kegiatan pembelajaran tentang materi Arti tentang perilaku empati terhadap sesama sebagai implementasi dari Q.S. an-Nisā'/4:8 serta Makna perilaku empati terhadap sesama sebagai implementasi dari Q.S. an-Nisā'/4:8. yang baru dilakukan. ● Mengagendakan pekerjaan rumah untuk materi pelajaran Arti tentang perilaku empati terhadap sesama sebagai implementasi dari Q.S. an-Nisā'/4:8 serta Makna perilaku empati terhadap sesama sebagai implementasi dari Q.S. an-Nisā'/4:8. yang baru diselesaikan. ● Mengagendakan materi atau tugas projek/produk/portofolio/unjuk kerja yang harus mempelajari pada pertemuan berikutnya di luar jam sekolah atau dirumah. 	
<p>Guru :</p> <ul style="list-style-type: none"> ● Memeriksa pekerjaan siswa yang selesai langsung diperiksa untuk materi pelajaran Arti tentang perilaku empati terhadap sesama sebagai implementasi dari Q.S. an-Nisā'/4:8 serta Makna perilaku empati terhadap sesama sebagai implementasi dari Q.S. an-Nisā'/4:8. ● Peserta didik yang selesai mengerjakan tugas projek/produk/portofolio/unjuk kerja dengan benar diberi paraf serta diberi nomor urut peringkat, untuk penilaian tugas ● Memberikan penghargaan untuk materi pelajaran Arti tentang perilaku empati terhadap sesama sebagai implementasi dari Q.S. an-Nisā'/4:8 serta Makna perilaku empati terhadap sesama sebagai implementasi dari Q.S. an-Nisā'/4:8. kepada kelompok yang 	

memiliki kinerja dan kerjasama yang baik.

2. Pertemuan Ke-2 (3 x 40 Menit)	
Kegiatan Pendahuluan (15 Menit)	
<p>Guru :</p> <p>Orientasi</p> <ul style="list-style-type: none"> ● Melakukan pembukaan dengan salam pembuka, memanjatkan <i>syukur</i> kepada Tuhan YME dan berdoa untuk memulai pembelajaran ● Memeriksa kehadiran peserta didik sebagai sikap disiplin ● Menyiapkan fisik dan psikis peserta didik dalam mengawali kegiatan pembelajaran. <p>Aperpepsi</p> <ul style="list-style-type: none"> ● Mengaitkan materi/tema/kegiatan pembelajaran yang akan dilakukan dengan pengalaman peserta didik dengan materi/tema/kegiatan sebelumnya ● Mengingat kembali materi prasyarat dengan bertanya. ● Mengajukan pertanyaan yang ada keterkaitannya dengan pelajaran yang akan dilakukan. <p>Motivasi</p> <ul style="list-style-type: none"> ● Memberikan gambaran tentang manfaat mempelajari pelajaran yang akan dipelajari dalam kehidupan sehari-hari. ● Apabila materitema/projek ini kerjakan dengan baik dan sungguh-sungguh ini dikuasai dengan baik, maka peserta didik diharapkan dapat menjelaskan tentang materi : <i>Arti tentang perilaku hormat dan patuh kepada orang tua dan guru sesuai dengan Q.S. al-Baqarah/2:83 dan hadis yang terkait.</i> ● Menyampaikan tujuan pembelajaran pada pertemuan yang berlangsung ● Mengajukan pertanyaan <p>Pemberian Acuan</p> <ul style="list-style-type: none"> ● Memberitahukan materi pelajaran yang akan dibahas pada pertemuan saat itu. ● Memberitahukan tentang kompetensi inti, kompetensi dasar, indikator, dan KKM pada pertemuan yang berlangsung ● Pembagian kelompok belajar ● Menjelaskan mekanisme pelaksanaan pengalaman belajar sesuai dengan langkah-langkah pembelajaran. 	
Kegiatan Inti (90 Menit)	
Sintak Model Pembelajaran	Kegiatan Pembelajaran
Stimulation (stimulasi/pemberian rangsangan)	<p><u>KEGIATAN LITERASI</u></p> <p>Peserta didik diberi motivasi atau rangsangan untuk memusatkan perhatian pada topik materi <i>Arti tentang perilaku hormat dan patuh kepada orang tua dan guru sesuai dengan Q.S. al-Baqarah/2:83 dan hadis yang terkait.</i> dengan cara :</p> <p>→ Melihat (tanpa atau dengan Alat)</p>

	<p>Menayangkan gambar/foto/video yang relevan.</p> <p>→ Mengamati</p> <ul style="list-style-type: none"> ● Lembar kerja materi Arti tentang perilaku hormat dan patuh kepada orang tua dan guru sesuai dengan Q.S. al-Baqarah/2:83 dan hadis yang terkait. ● Pemberian contoh-contoh materi Arti tentang perilaku hormat dan patuh kepada orang tua dan guru sesuai dengan Q.S. al-Baqarah/2:83 dan hadis yang terkait. untuk dapat dikembangkan peserta didik, dari media interaktif, dsb <p>→ Membaca.</p> <p>Kegiatan literasi ini dilakukan di rumah dan di sekolah dengan membaca materi dari buku paket atau buku-buku penunjang lain, dari internet/materi yang berhubungan dengan Arti tentang perilaku hormat dan patuh kepada orang tua dan guru sesuai dengan Q.S. al-Baqarah/2:83 dan hadis yang terkait.</p> <p>→ Menulis</p> <p>Menulis resume dari hasil pengamatan dan bacaan terkait Arti tentang perilaku hormat dan patuh kepada orang tua dan guru sesuai dengan Q.S. al-Baqarah/2:83 dan hadis yang terkait.</p> <p>→ Mendengar</p> <p>Pemberian materi Arti tentang perilaku hormat dan patuh kepada orang tua dan guru sesuai dengan Q.S. al-Baqarah/2:83 dan hadis yang terkait. oleh guru.</p> <p>→ Menyimak</p> <p>Penjelasan pengantar kegiatan secara garis besar/global tentang materi pelajaran mengenai materi :</p> <p><i>Arti tentang perilaku hormat dan patuh kepada orang tua dan guru sesuai dengan Q.S. al-Baqarah/2:83 dan hadis yang terkait.</i></p> <p>untuk melatih rasa <i>syukur</i>, kesungguhan dan <i>kedisiplinan</i>, ketelitian, mencari informasi.</p>
<p>Problem statemen (pertanyaan/identifikasi masalah)</p>	<p><u>CRITICAL THINKING (BERPIKIR KRITIK)</u></p> <p>Guru memberikan kesempatan pada peserta didik untuk mengidentifikasi sebanyak mungkin pertanyaan yang berkaitan dengan gambar yang disajikan dan akan dijawab melalui kegiatan belajar, contohnya :</p> <p>→ Mengajukan pertanyaan dengan metode inside out circle tentang materi :</p> <p><i>Arti tentang perilaku hormat dan patuh kepada orang tua dan guru sesuai dengan Q.S. al-Baqarah/2:83 dan hadis yang terkait.</i></p> <p>yang tidak dipahami dari apa yang diamati atau pertanyaan untuk mendapatkan informasi tambahan tentang apa yang diamati (dimulai dari pertanyaan faktual sampai ke pertanyaan yang bersifat hipotetik) untuk mengembangkan kreativitas, rasa ingin tahu, kemampuan merumuskan pertanyaan untuk membentuk pikiran kritis yang perlu untuk hidup cerdas</p>

	dan belajar sepanjang hayat.
Data collection (pengumpulan data)	<p><u>KEGIATAN LITERASI</u></p> <p>Peserta didik mengumpulkan informasi yang relevan untuk menjawab pertanyaan yang telah diidentifikasi melalui kegiatan:</p> <p>→ Mengamati obyek/kejadian</p> <p>Mengamati dengan seksama materi Arti tentang perilaku hormat dan patuh kepada orang tua dan guru sesuai dengan Q.S. al-Baqarah/2:83 dan hadis yang terkait. yang sedang dipelajari dalam bentuk gambar/video/slide presentasi yang disajikan dan mencoba menginterpretasikannya.</p> <p>→ Membaca sumber lain selain buku teks</p> <p>Secara disiplin melakukan kegiatan literasi dengan mencari dan membaca berbagai referensi dari berbagai sumber guna menambah pengetahuan dan pemahaman tentang materi Arti tentang perilaku hormat dan patuh kepada orang tua dan guru sesuai dengan Q.S. al-Baqarah/2:83 dan hadis yang terkait. yang sedang dipelajari.</p> <p>→ Aktivitas</p> <p>Menyusun daftar pertanyaan atas hal-hal yang belum dapat dipahami dari kegiatan mengamati dan membaca yang akan diajukan kepada guru berkaitan dengan materi Arti tentang perilaku hormat dan patuh kepada orang tua dan guru sesuai dengan Q.S. al-Baqarah/2:83 dan hadis yang terkait. yang sedang dipelajari.</p> <p>→ Wawancara/tanya jawab dengan nara sumber</p> <p>Mengajukan pertanyaan berkaitan dengan materi Arti tentang perilaku hormat dan patuh kepada orang tua dan guru sesuai dengan Q.S. al-Baqarah/2:83 dan hadis yang terkait. yang telah disusun dalam daftar pertanyaan kepada guru.</p> <p><u>COLLABORATION (KERJASAMA)</u></p> <p>Peserta didik dibentuk dalam beberapa kelompok untuk:</p> <p>→ Mendiskusikan</p> <p>Peserta didik dan guru secara bersama-sama membahas contoh dalam buku paket mengenai materi Arti tentang perilaku hormat dan patuh kepada orang tua dan guru sesuai dengan Q.S. al-Baqarah/2:83 dan hadis yang terkait.</p> <hr/> <p>→ Mengumpulkan informasi</p> <p>Mencatat semua informasi tentang materi Arti tentang perilaku hormat dan patuh kepada orang tua dan guru sesuai dengan Q.S. al-Baqarah/2:83 dan hadis yang terkait. yang telah diperoleh pada buku catatan dengan tulisan yang rapi dan menggunakan bahasa Indonesia yang baik dan benar.</p> <p>→ Mempresentasikan ulang</p> <p>Peserta didik mengkomunikasikan secara lisan atau mempresentasikan materi dengan rasa percaya diri Arti tentang perilaku hormat dan patuh kepada orang tua dan guru sesuai dengan Q.S. al-Baqarah/2:83 dan</p>

	<p>hadis yang terkait. sesuai dengan pemahamannya.</p> <p>→ Saling tukar informasi tentang materi :</p> <p><i>Arti tentang perilaku hormat dan patuh kepada orang tua dan guru sesuai dengan Q.S. al-Baqarah/2:83 dan hadis yang terkait.</i></p> <p>dengan ditanggapi aktif oleh peserta didik dari kelompok lainnya sehingga diperoleh sebuah pengetahuan baru yang dapat dijadikan sebagai bahan diskusi kelompok kemudian, dengan menggunakan metode ilmiah yang terdapat pada buku pegangan peserta didik atau pada lembar kerja yang disediakan dengan cermat untuk mengembangkan sikap teliti, jujur, sopan, menghargai pendapat orang lain, kemampuan berkomunikasi, menerapkan kemampuan mengumpulkan informasi melalui berbagai cara yang dipelajari, mengembangkan kebiasaan belajar dan belajar sepanjang hayat.</p>
<p>Data processing (pengolahan Data)</p>	<p><u>COLLABORATION (KERJASAMA) dan CRITICAL THINKING (BERPIKIR KRITIK)</u></p> <p>Peserta didik dalam kelompoknya berdiskusi mengolah data hasil pengamatan dengan cara :</p> <p>→ Berdiskusi tentang data dari Materi :</p> <p><i>Arti tentang perilaku hormat dan patuh kepada orang tua dan guru sesuai dengan Q.S. al-Baqarah/2:83 dan hadis yang terkait.</i></p> <p>→ Mengolah informasi dari materi Arti tentang perilaku hormat dan patuh kepada orang tua dan guru sesuai dengan Q.S. al-Baqarah/2:83 dan hadis yang terkait. yang sudah dikumpulkan dari hasil kegiatan/pertemuan sebelumnya mau pun hasil dari kegiatan mengamati dan kegiatan mengumpulkan informasi yang sedang berlangsung dengan bantuan pertanyaan-pertanyaan pada lembar kerja.</p> <p>→ Peserta didik mengerjakan beberapa soal mengenai materi Arti tentang perilaku hormat dan patuh kepada orang tua dan guru sesuai dengan Q.S. al-Baqarah/2:83 dan hadis yang terkait.</p>
<p>Verification (pembuktian)</p>	<p><u>CRITICAL THINKING (BERPIKIR KRITIK)</u></p> <p>Peserta didik mendiskusikan hasil pengamatannya dan memverifikasi hasil pengamatannya dengan data-data atau teori pada buku sumber melalui kegiatan :</p> <p>→ Menambah keluasan dan kedalaman sampai kepada pengolahan informasi yang bersifat mencari solusi dari berbagai sumber yang memiliki pendapat yang berbeda sampai kepada yang bertentangan untuk mengembangkan sikap jujur, teliti, disiplin, taat aturan, kerja keras, kemampuan menerapkan prosedur dan kemampuan berpikir induktif serta deduktif dalam membuktikan tentang materi :</p> <p><i>Arti tentang perilaku hormat dan patuh kepada orang tua dan guru sesuai dengan Q.S. al-Baqarah/2:83 dan hadis yang terkait.</i></p> <p>antara lain dengan : Peserta didik dan guru secara bersama-sama membahas jawaban soal-soal yang telah dikerjakan oleh peserta didik.</p>

<p>Generalization (menarik kesimpulan)</p>	<p><u>COMMUNICATION (BERKOMUNIKASI)</u></p> <p>Peserta didik berdiskusi untuk menyimpulkan</p> <ul style="list-style-type: none"> → Menyampaikan hasil diskusi tentang materi Arti tentang perilaku hormat dan patuh kepada orang tua dan guru sesuai dengan Q.S. al-Baqarah/2:83 dan hadis yang terkait. berupa kesimpulan berdasarkan hasil analisis secara lisan, tertulis, atau media lainnya untuk mengembangkan sikap jujur, teliti, toleransi, kemampuan berpikir sistematis, mengungkapkan pendapat dengan sopan. → Mempresentasikan hasil diskusi kelompok secara klasikal tentang materi : <i>Arti tentang perilaku hormat dan patuh kepada orang tua dan guru sesuai dengan Q.S. al-Baqarah/2:83 dan hadis yang terkait.</i> → Mengemukakan pendapat atas presentasi yang dilakukan tentang materi Arti tentang perilaku hormat dan patuh kepada orang tua dan guru sesuai dengan Q.S. al-Baqarah/2:83 dan hadis yang terkait. dan ditanggapi oleh kelompok yang mempresentasikan. → Bertanya atas presentasi tentang materi Arti tentang perilaku hormat dan patuh kepada orang tua dan guru sesuai dengan Q.S. al-Baqarah/2:83 dan hadis yang terkait. yang dilakukan dan peserta didik lain diberi kesempatan untuk menjawabnya. <p><u>CREATIVITY (KREATIVITAS)</u></p> <ul style="list-style-type: none"> → Menyimpulkan tentang point-point penting yang muncul dalam kegiatan pembelajaran yang baru dilakukan berupa : Laporan hasil pengamatan secara <i>tertulis</i> tentang materi : <i>Arti tentang perilaku hormat dan patuh kepada orang tua dan guru sesuai dengan Q.S. al-Baqarah/2:83 dan hadis yang terkait.</i> → Menjawab pertanyaan tentang materi Arti tentang perilaku hormat dan patuh kepada orang tua dan guru sesuai dengan Q.S. al-Baqarah/2:83 dan hadis yang terkait. yang terdapat pada buku pegangan peserta didik atau lembar kerja yang telah disediakan. → Bertanya tentang hal yang belum dipahami, atau guru melemparkan beberapa pertanyaan kepada siswa berkaitan dengan materi Arti tentang perilaku hormat dan patuh kepada orang tua dan guru sesuai dengan Q.S. al-Baqarah/2:83 dan hadis yang terkait. yang akan selesai dipelajari → Menyelesaikan uji kompetensi untuk materi Arti tentang perilaku hormat dan patuh kepada orang tua dan guru sesuai dengan Q.S. al-Baqarah/2:83 dan hadis yang terkait. yang terdapat pada buku pegangan peserta didik atau pada lembar kerja yang telah disediakan secara individu untuk mengecek penguasaan siswa terhadap materi pelajaran.
<p>Catatan : Selama pembelajaran Arti tentang perilaku hormat dan patuh kepada orang tua dan guru sesuai dengan Q.S. al-Baqarah/2:83 dan hadis yang terkait. berlangsung, guru mengamati sikap siswa dalam pembelajaran yang meliputi sikap: nasionalisme, disiplin, rasa percaya diri, berperilaku jujur, tangguh menghadapi masalah tanggungjawab, rasa ingin tahu,</p>	

peduli lingkungan
Kegiatan Penutup (15 Menit)
<p>Peserta didik :</p> <ul style="list-style-type: none"> ● Membuat resume (CREATIVITY) dengan bimbingan guru tentang point-point penting yang muncul dalam kegiatan pembelajaran tentang materi Arti tentang perilaku hormat dan patuh kepada orang tua dan guru sesuai dengan Q.S. al-Baqarah/2:83 dan hadis yang terkait. yang baru dilakukan. ● Mengagendakan pekerjaan rumah untuk materi pelajaran Arti tentang perilaku hormat dan patuh kepada orang tua dan guru sesuai dengan Q.S. al-Baqarah/2:83 dan hadis yang terkait. yang baru diselesaikan. ● Mengagendakan materi atau tugas proyek/produk/portofolio/unjuk kerja yang harus dipelajari pada pertemuan berikutnya di luar jam sekolah atau dirumah. <p>Guru :</p> <ul style="list-style-type: none"> ● Memeriksa pekerjaan siswa yang selesai langsung diperiksa untuk materi pelajaran Arti tentang perilaku hormat dan patuh kepada orang tua dan guru sesuai dengan Q.S. al-Baqarah/2:83 dan hadis yang terkait. ● Peserta didik yang selesai mengerjakan tugas proyek/produk/portofolio/unjuk kerja dengan benar diberi paraf serta diberi nomor urut peringkat, untuk penilaian tugas ● Memberikan penghargaan untuk materi pelajaran Arti tentang perilaku hormat dan patuh kepada orang tua dan guru sesuai dengan Q.S. al-Baqarah/2:83 dan hadis yang terkait. kepada kelompok yang memiliki kinerja dan kerjasama yang baik.

3. Pertemuan Ke-3 (3 x 40 Menit)
Kegiatan Pendahuluan (15 Menit)
<p>Guru :</p> <p>Orientasi</p> <ul style="list-style-type: none"> ● Melakukan pembukaan dengan salam pembuka, memanjatkan <i>syukur</i> kepada Tuhan YME dan berdoa untuk memulai pembelajaran ● Memeriksa kehadiran peserta didik sebagai sikap disiplin ● Menyiapkan fisik dan psikis peserta didik dalam mengawali kegiatan pembelajaran. <p>Aperpepsi</p> <ul style="list-style-type: none"> ● Mengaitkan materi/tema/kegiatan pembelajaran yang akan dilakukan dengan pengalaman peserta didik dengan materi/tema/kegiatan sebelumnya ● Mengingat kembali materi prasyarat dengan bertanya. ● Mengajukan pertanyaan yang ada keterkaitannya dengan pelajaran yang akan dilakukan. <p>Motivasi</p> <ul style="list-style-type: none"> ● Memberikan gambaran tentang manfaat mempelajari pelajaran yang akan dipelajari dalam kehidupan sehari-hari. ● Apabila materitema/projek ini kerjakan dengan baik dan sungguh-sungguh ini dikuasai dengan baik, maka peserta didik diharapkan dapat menjelaskan tentang materi : <i>Perilaku hormat dan patuh kepada orang tua dan guru sesuai dengan Q.S. al-Baqarah/2:83 dan hadis yang terkait.</i> ● Menyampaikan tujuan pembelajaran pada pertemuan yang berlangsung ● Mengajukan pertanyaan <p>Pemberian Acuan</p>

- Memberitahukan materi pelajaran yang akan dibahas pada pertemuan saat itu.
- Memberitahukan tentang kompetensi inti, kompetensi dasar, indikator, dan KKM pada pertemuan yang berlangsung
- Pembagian kelompok belajar
- Menjelaskan mekanisme pelaksanaan pengalaman belajar sesuai dengan langkah-langkah pembelajaran.

Kegiatan Inti (90 Menit)

Sintak Model Pembelajaran	Kegiatan Pembelajaran
Stimulation (stimulasi/ pemberian rangsangan)	<p style="color: #00AEEF; text-decoration: underline;">KEGIATAN LITERASI</p> <p>Peserta didik diberi motivasi atau rangsangan untuk memusatkan perhatian pada topik materi Perilaku hormat dan patuh kepada orang tua dan guru sesuai dengan Q.S. al-Baqarah/2:83 dan hadis yang terkait. dengan cara :</p> <p>→ Melihat (tanpa atau dengan Alat)</p> <p style="padding-left: 20px;">Menayangkan gambar/foto/video yang relevan.</p> <p>→ Mengamati</p> <ul style="list-style-type: none"> ● Lembar kerja materi Perilaku hormat dan patuh kepada orang tua dan guru sesuai dengan Q.S. al-Baqarah/2:83 dan hadis yang terkait. ● Pemberian contoh-contoh materi Perilaku hormat dan patuh kepada orang tua dan guru sesuai dengan Q.S. al-Baqarah/2:83 dan hadis yang terkait. untuk dapat dikembangkan peserta didik, dari media interaktif, dsb <p>→ Membaca.</p> <p style="padding-left: 20px;">Kegiatan literasi ini dilakukan di rumah dan di sekolah dengan membaca materi dari buku paket atau buku-buku penunjang lain, dari internet/materi yang berhubungan dengan Perilaku hormat dan patuh kepada orang tua dan guru sesuai dengan Q.S. al-Baqarah/2:83 dan hadis yang terkait.</p> <p>→ Menulis</p> <p style="padding-left: 20px;">Menulis resume dari hasil pengamatan dan bacaan terkait Perilaku hormat dan patuh kepada orang tua dan guru sesuai dengan Q.S. al-Baqarah/2:83 dan hadis yang terkait.</p> <hr/> <p>→ Mendengar</p> <p style="padding-left: 20px;">Pemberian materi Perilaku hormat dan patuh kepada orang tua dan guru sesuai dengan Q.S. al-Baqarah/2:83 dan hadis yang terkait. oleh guru.</p> <p>→ Menyimak</p> <p style="padding-left: 20px;">Penjelasan pengantar kegiatan secara garis besar/global tentang materi pelajaran mengenai materi :</p> <p style="padding-left: 40px;"><i>Perilaku hormat dan patuh kepada orang tua dan guru sesuai dengan Q.S. al-Baqarah/2:83 dan hadis yang terkait.</i></p> <p style="padding-left: 20px;">untuk melatih rasa <i>syukur</i>, kesungguhan dan <i>kedisiplinan</i>, ketelitian, mencari informasi.</p>
Problem	CRITICAL THINKING (BERPIKIR KRITIK)

<p>statemen (pertanyaan/ identifikasi masalah)</p>	<p>Guru memberikan kesempatan pada peserta didik untuk mengidentifikasi sebanyak mungkin pertanyaan yang berkaitan dengan gambar yang disajikan dan akan dijawab melalui kegiatan belajar, contohnya :</p> <p>→ Mengajukan pertanyaan dengan metode inside out circle tentang materi :</p> <p><i>Perilaku hormat dan patuh kepada orang tua dan guru sesuai dengan Q.S. al-Baqarah/2:83 dan hadis yang terkait.</i></p> <p>yang tidak dipahami dari apa yang diamati atau pertanyaan untuk mendapatkan informasi tambahan tentang apa yang diamati (dimulai dari pertanyaan faktual sampai ke pertanyaan yang bersifat hipotetik) untuk mengembangkan kreativitas, rasa ingin tahu, kemampuan merumuskan pertanyaan untuk membentuk pikiran kritis yang perlu untuk hidup cerdas dan belajar sepanjang hayat.</p>
<p>Data collection (pengumpulan data)</p>	<p><u>KEGIATAN LITERASI</u></p> <p>Peserta didik mengumpulkan informasi yang relevan untuk menjawab pertanyaan yang telah diidentifikasi melalui kegiatan:</p> <p>→ Mengamati obyek/kejadian</p> <p>Mengamati dengan seksama materi Perilaku hormat dan patuh kepada orang tua dan guru sesuai dengan Q.S. al-Baqarah/2:83 dan hadis yang terkait. yang sedang dipelajari dalam bentuk gambar/video/slide presentasi yang disajikan dan mencoba menginterpretasikannya.</p> <p>→ Membaca sumber lain selain buku teks</p> <p>Secara disiplin melakukan kegiatan literasi dengan mencari dan membaca berbagai referensi dari berbagai sumber guna menambah pengetahuan dan pemahaman tentang materi Perilaku hormat dan patuh kepada orang tua dan guru sesuai dengan Q.S. al-Baqarah/2:83 dan hadis yang terkait. yang sedang dipelajari.</p> <p>→ Aktivitas</p> <p>Menyusun daftar pertanyaan atas hal-hal yang belum dapat dipahami dari kegiatan mengamati dan membaca yang akan diajukan kepada guru berkaitan dengan materi Perilaku hormat dan patuh kepada orang tua dan guru sesuai dengan Q.S. al-Baqarah/2:83 dan hadis yang terkait. yang sedang dipelajari.</p> <hr/> <p>→ Wawancara/tanya jawab dengan nara sumber</p> <p>Mengajukan pertanyaan berkaitan dengan materi Perilaku hormat dan patuh kepada orang tua dan guru sesuai dengan Q.S. al-Baqarah/2:83 dan hadis yang terkait. yang telah disusun dalam daftar pertanyaan kepada guru.</p> <p><u>COLLABORATION (KERJASAMA)</u></p> <p>Peserta didik dibentuk dalam beberapa kelompok untuk:</p> <p>→ Mendiskusikan</p> <p>Peserta didik dan guru secara bersama-sama membahas contoh dalam buku paket mengenai materi Perilaku hormat dan patuh kepada orang tua dan guru sesuai dengan Q.S. al-Baqarah/2:83 dan hadis yang terkait.</p>

	<p>→ Mengumpulkan informasi</p> <p>Mencatat semua informasi tentang materi Perilaku hormat dan patuh kepada orang tua dan guru sesuai dengan Q.S. al-Baqarah/2:83 dan hadis yang terkait. yang telah diperoleh pada buku catatan dengan tulisan yang rapi dan menggunakan bahasa Indonesia yang baik dan benar.</p> <p>→ Mempresentasikan ulang</p> <p>Peserta didik mengkomunikasikan secara lisan atau mempresentasikan materi dengan rasa percaya diri Perilaku hormat dan patuh kepada orang tua dan guru sesuai dengan Q.S. al-Baqarah/2:83 dan hadis yang terkait. sesuai dengan pemahamannya.</p> <p>→ Saling tukar informasi tentang materi :</p> <p><i>Perilaku hormat dan patuh kepada orang tua dan guru sesuai dengan Q.S. al-Baqarah/2:83 dan hadis yang terkait.</i></p> <p>dengan ditanggapi aktif oleh peserta didik dari kelompok lainnya sehingga diperoleh sebuah pengetahuan baru yang dapat dijadikan sebagai bahan diskusi kelompok kemudian, dengan menggunakan metode ilmiah yang terdapat pada buku pegangan peserta didik atau pada lembar kerja yang disediakan dengan cermat untuk mengembangkan sikap teliti, jujur, sopan, menghargai pendapat orang lain, kemampuan berkomunikasi, menerapkan kemampuan mengumpulkan informasi melalui berbagai cara yang dipelajari, mengembangkan kebiasaan belajar dan belajar sepanjang hayat.</p>
<p>Data processing (pengolahan Data)</p>	<p><u>COLLABORATION (KERJASAMA) dan CRITICAL THINKING (BERPIKIR KRITIK)</u></p> <p>Peserta didik dalam kelompoknya berdiskusi mengolah data hasil pengamatan dengan cara :</p> <p>→ Berdiskusi tentang data dari Materi :</p> <p><i>Perilaku hormat dan patuh kepada orang tua dan guru sesuai dengan Q.S. al-Baqarah/2:83 dan hadis yang terkait.</i></p> <hr/> <p>→ Mengolah informasi dari materi Perilaku hormat dan patuh kepada orang tua dan guru sesuai dengan Q.S. al-Baqarah/2:83 dan hadis yang terkait. yang sudah dikumpulkan dari hasil kegiatan/pertemuan sebelumnya mau pun hasil dari kegiatan mengamati dan kegiatan mengumpulkan informasi yang sedang berlangsung dengan bantuan pertanyaan-pertanyaan pada lembar kerja.</p> <p>→ Peserta didik mengerjakan beberapa soal mengenai materi Perilaku hormat dan patuh kepada orang tua dan guru sesuai dengan Q.S. al-Baqarah/2:83 dan hadis yang terkait.</p>
<p>Verification (pembuktian)</p>	<p><u>CRITICAL THINKING (BERPIKIR KRITIK)</u></p> <p>Peserta didik mendiskusikan hasil pengamatannya dan memverifikasi hasil pengamatannya dengan data-data atau teori pada buku sumber melalui kegiatan :</p>

	<p>→ Menambah keluasan dan kedalaman sampai kepada pengolahan informasi yang bersifat mencari solusi dari berbagai sumber yang memiliki pendapat yang berbeda sampai kepada yang bertentangan untuk mengembangkan sikap jujur, teliti, disiplin, taat aturan, kerja keras, kemampuan menerapkan prosedur dan kemampuan berpikir induktif serta deduktif dalam membuktikan tentang materi : <i>Perilaku hormat dan patuh kepada orang tua dan guru sesuai dengan Q.S. al-Baqarah/2:83 dan hadis yang terkait.</i></p> <p>antara lain dengan : Peserta didik dan guru secara bersama-sama membahas jawaban soal-soal yang telah dikerjakan oleh peserta didik.</p>
<p>Generalization (menarik kesimpulan)</p>	<p><u>COMMUNICATION (BERKOMUNIKASI)</u></p> <p>Peserta didik berdiskusi untuk menyimpulkan</p> <p>→ Menyampaikan hasil diskusi tentang materi Perilaku hormat dan patuh kepada orang tua dan guru sesuai dengan Q.S. al-Baqarah/2:83 dan hadis yang terkait. berupa kesimpulan berdasarkan hasil analisis secara lisan, tertulis, atau media lainnya untuk mengembangkan sikap jujur, teliti, toleransi, kemampuan berpikir sistematis, mengungkapkan pendapat dengan sopan.</p> <p>→ Mempresentasikan hasil diskusi kelompok secara klasikal tentang materi : <i>Perilaku hormat dan patuh kepada orang tua dan guru sesuai dengan Q.S. al-Baqarah/2:83 dan hadis yang terkait.</i></p> <p>→ Mengemukakan pendapat atas presentasi yang dilakukan tentang materi Perilaku hormat dan patuh kepada orang tua dan guru sesuai dengan Q.S. al-Baqarah/2:83 dan hadis yang terkait. dan ditanggapi oleh kelompok yang mempresentasikan.</p> <p>→ Bertanya atas presentasi tentang materi Perilaku hormat dan patuh kepada orang tua dan guru sesuai dengan Q.S. al-Baqarah/2:83 dan hadis yang terkait. yang dilakukan dan peserta didik lain diberi kesempatan untuk menjawabnya.</p> <p><u>CREATIVITY (KREATIVITAS)</u></p> <p>→ Menyimpulkan tentang point-point penting yang muncul dalam kegiatan pembelajaran yang baru dilakukan berupa : Laporan hasil pengamatan secara <i>tertulis</i> tentang materi : <i>Perilaku hormat dan patuh kepada orang tua dan guru sesuai dengan Q.S. al-Baqarah/2:83 dan hadis yang terkait.</i></p> <p>→ Menjawab pertanyaan tentang materi Perilaku hormat dan patuh kepada orang tua dan guru sesuai dengan Q.S. al-Baqarah/2:83 dan hadis yang terkait. yang terdapat pada buku pegangan peserta didik atau lembar kerja yang telah disediakan.</p>

	<p>→ Bertanya tentang hal yang belum dipahami, atau guru melemparkan beberapa pertanyaan kepada siswa berkaitan dengan materi Perilaku hormat dan patuh kepada orang tua dan guru sesuai dengan Q.S. al-Baqarah/2:83 dan hadis yang terkait. yang akan selesai dipelajari</p> <p>→ Menyelesaikan uji kompetensi untuk materi Perilaku hormat dan patuh kepada orang tua dan guru sesuai dengan Q.S. al-Baqarah/2:83 dan hadis yang terkait. yang terdapat pada buku pegangan peserta didik atau pada lembar kerja yang telah disediakan secara individu untuk mengecek penguasaan siswa terhadap materi pelajaran.</p>
--	--

Catatan : Selama pembelajaran Perilaku hormat dan patuh kepada orang tua dan guru sesuai dengan Q.S. al-Baqarah/2:83 dan hadis yang terkait. berlangsung, guru mengamati sikap siswa dalam pembelajaran yang meliputi sikap: nasionalisme, disiplin, rasa percaya diri, berperilaku jujur, tangguh menghadapi masalah tanggungjawab, rasa ingin tahu, peduli lingkungan

Kegiatan Penutup (15 Menit)

Peserta didik :

- Membuat resume (CREATIVITY) dengan bimbingan guru tentang point-point penting yang muncul dalam kegiatan pembelajaran tentang materi Perilaku hormat dan patuh kepada orang tua dan guru sesuai dengan Q.S. al-Baqarah/2:83 dan hadis yang terkait. yang baru dilakukan.
- Mengagendakan pekerjaan rumah untuk materi pelajaran Perilaku hormat dan patuh kepada orang tua dan guru sesuai dengan Q.S. al-Baqarah/2:83 dan hadis yang terkait. yang baru diselesaikan.
- Mengagendakan materi atau tugas projek/produk/portofolio/unjuk kerja yang harus mempelajarai pada pertemuan berikutnya di luar jam sekolah atau dirumah.

Guru :

- Memeriksa pekerjaan siswa yang selesai langsung diperiksa untuk materi pelajaran Perilaku hormat dan patuh kepada orang tua dan guru sesuai dengan Q.S. al-Baqarah/2:83 dan hadis yang terkait.
- Peserta didik yang selesai mengerjakan tugas projek/produk/portofolio/unjuk kerja dengan benar diberi paraf serta diberi nomor urut peringkat, untuk penilaian tugas
- Memberikan penghargaan untuk materi pelajaran Perilaku hormat dan patuh kepada orang tua dan guru sesuai dengan Q.S. al-Baqarah/2:83 dan hadis yang terkait. kepada kelompok yang memiliki kinerja dan kerjasama yang baik.

1. Penilaian Hasil Pembelajaran

1. Penilaian Skala Sikap

Berilah tanda “centang” (√) yang sesuai dengan kebiasaan kamu terhadap pernyataan-pernyataan yang tersedia!

No	Pernyataan	Kebiasaan			
		Selalu	Sering	Jarang	Tidak Pernah
		Skor 4	Skor 3	Skor 2	Skor 1
1					
2					
3					

4					
5					

Nilai akhir = $\frac{\text{Jumlah skor yang diperoleh peserta didik}}{\text{skor tertinggi 4}} \times 100$

2. Penilaian “Membaca dengan Tartil”

Rubrik Pengamatannya sebagai berikut:

No.	Nama Peserta Didik	Aspek yang dinilai				Jumlah Skor	Nilai	Ketuntasan		Tindak Lanjut	
		1	2	3	4			T	TT	R	P
1											
2											
D s t											

Aspek yang dinilai : 1. Kelancaran Skor 25 → 100
 2. Artinya Skor 25 → 100
 3. Isi Skor 25 → 100
 4. Dan lain-lain Skor dikembangkan
 Skor maksimal.... 100

Rubrik penilaiannya adalah:

- a. Kelancaran
 - 1) Jika peserta didik dapat membaca sangat lancar, skor 100.
 - 2) Jika peserta didik dapat membaca lancar, skor 75.
 - 3) Jika peserta didik dapat membaca tidak lancar dan kurang sempurna, skor 50.
 - 4) Jika peserta didik tidak dapat membaca, skor 25
- b. Arti
 - 1) Jika peserta didik dapat mengartikan dengan benar, skor 100.
 - 2) Jika peserta didik dapat mengartikan dengan benar dan kurang sempurna, skor 75.
 - 3) Jika peserta didik tidak benar mengartikan, skor 50.
 - 4) Jika peserta didik tidak dapat mengartikan, skor 25.
- c. Isi
 - 1) Jika peserta didik dapat menjelaskan dengan benar, skor 100.
 - 2) Jika peserta didik dapat menjelaskan dengan mendekati benar, skor 75.
 - 3) Jika peserta didik dapat menjelaskan dengan tidak benar, skor 50.
 - 4) Jika peserta didik tidak dapat menjelaskan, skor 25.
- d. Dan Lain-lain
 Guru dapat mengembangkan skor tersebut jika ditemui kriteria penilaian lain berdasarkan bentuk perilaku peserta didik pada situasi dan kondisi yang berkembang

3. Penilaian Diskusi

Peserta didik berdiskusi tentang memahami makna .

Aspek dan rubrik penilaian:

- a) Kejelasan dan ke dalaman informasi
 - 1) Jika kelompok tersebut dapat memberikan kejelasan dan ke dalaman informasi lengkap dan sempurna, skor 100.

- 2) Jika kelompok tersebut dapat memberikan penjelasan dan ke dalaman informasi lengkap dan kurang sempurna, skor 75.
- 3) Jika kelompok tersebut dapat memberikan penjelasan dan ke dalaman informasi kurang lengkap, skor 50.
- 4) Jika kelompok tersebut tidak dapat memberikan penjelasan dan ke dalaman informasi, skor 25.

Contoh Tabel:

No.	Nama Peserta didik	Aspek yang Dinilai	Jumlah Skor	Nilai	Ketuntasan		Tindak Lanjut	
		Kejelasan dan Kedalaman Informasi			T	T	R	R
1								
Ds								
t.								

b) Keaktifan dalam diskusi

- 1) Jika kelompok tersebut berperan sangat aktif dalam diskusi, skor 100.
- 2) Jika kelompok tersebut berperan aktif dalam diskusi, skor 75.
- 3) Jika kelompok tersebut kurang aktif dalam diskusi, skor 50.
- 4) Jika kelompok tersebut tidak aktif dalam diskusi, skor 25.

Contoh Tabel:

No.	Nama Peserta didik	Aspek yang Dinilai	Jumlah Skor	Nilai	Ketuntasan		Tindak Lanjut	
		Keaktifan dalam Diskusi			T	T	R	R
1								
Ds								
t.								

c) Kejelasan dan kerapian presentasi/ resume

- 1) Jika kelompok tersebut dapat mempresentasikan/resume dengan sangat jelas dan rapi, skor 100.
- 2) Jika kelompok tersebut dapat mempresentasikan/resume dengan jelas dan rapi, skor 75.
- 3) Jika kelompok tersebut dapat mempresentasikan/resume dengan sangat jelas dan kurang rapi, skor 50.
- 4) Jika kelompok tersebut dapat mempresentasikan/resume dengan kurang jelas dan tidak rapi, skor 25.

Contoh Tabel:

No.	Nama Peserta didik	Aspek yang Dinilai	Jumlah Skor	Nilai	Ketuntasan		Tindak Lanjut	
		Kejelasan dan Kerapian Presentasi			T	T	R	R
1								
Ds								
t.								

4. Remedial

Peserta didik yang belum menguasai materi (belum mencapai ketuntasan belajar) akan dijelaskan kembali oleh guru. Guru melakukan penilaian kembali dengan soal yang sejenis atau memberikan tugas individu terkait dengan topik yang telah dibahas. Remedial dilaksanakan pada waktu dan hari tertentu yang disesuaikan, contoh: pada saat jam belajar, apabila masih ada waktu, atau di luar jam pelajaran (30 menit setelah jam pelajaran selesai).

CONTOH PROGRAM REMIDI

Sekolah :
 Kelas/Semester :
 Mat Pelajaran :
 Ulangan Harian Ke :
 Tanggal Ulangan Harian :
 Bentuk Ulangan Harian :
 Materi Ulangan Harian :
 (KD/Indikator :
 KKM :

No	Nama Peserta Didik	Nilai Ulangan	Indikator yang Belum Dikuasai	Bentuk Tindakan Remedial	Nilai Setelah Remedial	Ket.
1						
2						
3						
4						
dst,						

5. Pengayaan

Dalam kegiatan pembelajaran, peserta didik yang sudah menguasai materi sebelum waktu yang telah ditentukan, diminta untuk soal-soal pengayaan berupa pertanyaan-pertanyaan yang lebih fenomenal dan inovatif atau aktivitas lain yang relevan dengan topik pembelajaran. Dalam kegiatan ini, guru dapat mencatat dan memberikan tambahan nilai bagi peserta didik yang berhasil dalam pengayaan.

6. Interaksi Guru dengan Orang Tua

Interaksi guru dengan orang tua perlu dilakukan, salah satunya adalah, guru meminta peserta didik memperlihatkan kolom “Membaca dengan Tartil” dalam buku teks peserta didik kepada orang tuanya dengan memberikan komentar dan paraf. Dapat juga dengan menggunakan buku penghubung kepada orang tua tentang perubahan perilaku peserta didik setelah mengikuti kegiatan pembelajaran atau berkomunikasi langsung, dengan pernyataan tertulis atau lewat telepon tentang perkembangan kemampuan terkait dengan materi.

Mengetahui;
Kepala Sekolah,

Sengkang, 3 Februari 2018
Guru Mata Pelajaran
PAI dan Budi Pekerti,

UMAR MUHADI, S.Pd., MM
NIP. 19691231 199412 1 009

Hj. BESSE MURNIATI, S.Ag
NIP. 19671231 200502 2 080

RENCANA PELAKSANAAN PEMBELAJARAN (RPP)

Sekolah : SMP Negeri 3 Sengkang
Mata Pelajaran : Pendidikan Agama Islam dan Budi Pekerti
Kelas/Semester : VII / Genap
Materi Pokok : **Memupuk Rasa Persatuan pada Hari yang Kita Tunggu**
Alokasi Waktu : 2 Minggu x 3 Jam Pelajaran @40 Menit

A. Kompetensi Inti

- **KI1: Menghargai dan menghayati** ajaran agama yang dianutnya.

- **KI2: Menghargai dan menghayati** perilaku jujur, disiplin, santun, percaya diri, peduli, dan bertanggung jawab dalam berinteraksi secara efektif sesuai dengan perkembangan anak di lingkungan, keluarga, sekolah, masyarakat dan lingkungan alam sekitar, bangsa, negara, dan kawasan regional.
- **KI3:** Memahami dan menerapkan pengetahuan faktual, konseptual, prosedural, dan metakognitif pada tingkat teknis dan spesifik sederhana berdasarkan rasa ingin tahunya tentang ilmu pengetahuan, teknologi, seni, budaya dengan wawasan kemanusiaan, kebangsaan, dan kenegaraan terkait fenomena dan kejadian tampak mata.
- **KI4:** Menunjukkan keterampilan menalar, mengolah, dan menyaji secara kreatif, produktif, kritis, mandiri, kolaboratif, dan komunikatif, dalam ranah konkret dan ranah abstrak sesuai dengan yang dipelajari di sekolah dan sumber lain yang sama dalam sudut pandang teori.

B. Kompetensi Dasar Dan Indikator Pencapaian Kompetensi

Kompetensi Dasar	Indikator
1.9 Menunaikan salat Jum'at sebagai implementasi pemahaman ketaatan beribadah.	<ul style="list-style-type: none"> • Menunaikan salat Jum'at sebagai implementasi pemahaman ketaatan beribadah.
2.9 Menunjukkan perilaku peduli terhadap sesama dan lingkungan sebagai implementasi pelaksanaan salat Jum'at.	<ul style="list-style-type: none"> • Menunjukkan perilaku peduli terhadap sesama dan lingkungan sebagai implementasi pelaksanaan salat Jum'at.
3.9 Memahami ketentuan salat Jum'at.	<ul style="list-style-type: none"> • Menjelaskan pengertian <i>salat</i> Jumat. • Menjelaskan hukum dasar <i>salat</i> Jumat • Menjelaskan syarat mendirikan <i>salat</i> Jumat. • Menerangkan perbuatan sunnah yang terkait dengan <i>salat</i> Jumat • Menerangkan beberapa halangan melaksanakan <i>salat</i> Jumat.
4.9 Mempraktikkan salat Jum'at.	<ul style="list-style-type: none"> • Menunjukkan tata cara <i>salat</i> Jumat. • Melaksanakan <i>salat</i> Jumat sebagai implementasi dari pemahaman surah <i>al-Jumu'ah</i> /62: 9. • Menunjukkan contoh pelaksanaan <i>salat</i> Jumat • Mempraktikkan <i>salat</i> Jumat

C. Tujuan Pembelajaran

Setelah mengikuti proses pembelajaran, peserta didik diharapkan dapat:

- Menunjukkan tata cara *salat* Jumat.
- Melaksanakan *salat* Jumat sebagai implementasi dari pemahaman surah *al- Jumu'ah* /62: 9.
- Menjelaskan pengertian *salat* Jumat.
- Menjelaskan hukum dasar *salat* Jumat
- Menjelaskan syarat mendirikan *salat* Jumat.
- Menerangkan perbuatan sunnah yang terkait dengan *salat* Jumat
- Menerangkan beberapa halangan melaksanakan *salat* Jumat.
- Menunjukkan contoh pelaksanaan *salat* Jumat
- Mempraktikkan *salat* Jumat

D. Materi Pembelajaran

- Apa salat Jumat itu?
- Ketentuan salat Jumat
- Aku Ingin Bisa salat Jumat

E. Metode Pembelajaran

Model Pembelajaran : Kontekstual

Metode : Tanya jawab, wawancara, diskusi dan bermain peran

F. Media Pembelajaran

Media :

- Worksheet atau lembar kerja (siswa)
- Lembar penilaian
- Al-Qur'an

Alat/Bahan :

- Penggaris, spidol, papan tulis
- Laptop & infocus

G. Sumber Belajar

- Buku Pendidikan Agama Islam Siswa Kelas VII, Kemendikbud, Tahun 2016
- e-dukasi.net
- Buku referensi yang relevan,
- LCD Proyektor
- Tafsir al-Qur'an dan kitab hadits
- Kitab asbabunnuzul dan asbabul wurud
- Lingkungan setempat

H. Langkah-Langkah Pembelajaran

1. Pertemuan Ke-1 (3 x 40 Menit)

Kegiatan Pendahuluan (15 Menit)

Guru :

Orientasi

- Melakukan pembukaan dengan salam pembuka, memanjatkan *syukur* kepada Tuhan YME dan berdoa untuk memulai pembelajaran
- Memeriksa kehadiran peserta didik sebagai sikap **disiplin**
- Menyiapkan fisik dan psikis peserta didik dalam mengawali kegiatan pembelajaran.

Aperpepsi

- Mengaitkan materi/tema/kegiatan pembelajaran yang akan dilakukan dengan pengalaman peserta didik dengan materi/tema/kegiatan sebelumnya
- Mengingat kembali materi prasyarat dengan bertanya.
- Mengajukan pertanyaan yang ada keterkaitannya dengan pelajaran yang akan dilakukan.

Motivasi

- Memberikan gambaran tentang manfaat mempelajari pelajaran yang akan dipelajari dalam kehidupan sehari-hari.
- Apabila materitema/projek ini kerjakan dengan baik dan sungguh-sungguh ini dikuasai dengan baik, maka peserta didik diharapkan dapat menjelaskan tentang materi :
Pengertian salat Jumat dan Hukum dasar salat Jumat

- Menyampaikan tujuan pembelajaran pada pertemuan yang berlangsung
- Mengajukan pertanyaan

Pemberian Acuan

- Memberitahukan materi pelajaran yang akan dibahas pada pertemuan saat itu.
- Memberitahukan tentang kompetensi inti, kompetensi dasar, indikator, dan KKM pada pertemuan yang berlangsung
- Pembagian kelompok belajar
- Menjelaskan mekanisme pelaksanaan pengalaman belajar sesuai dengan langkah-langkah pembelajaran.

Kegiatan Inti (90 Menit)

Sintak Model Pembelajaran	Kegiatan Pembelajaran
Stimulation (stimulasi/ pemberian rangsangan)	<p style="color: blue; text-decoration: underline;">KEGIATAN LITERASI</p> <p>Peserta didik diberi motivasi atau rangsangan untuk memusatkan perhatian pada topik materi Pengertian salat Jumat dan Hukum dasar salat Jumat dengan cara :</p> <p>→ Melihat (tanpa atau dengan Alat) Menayangkan gambar/foto/video yang relevan</p> <p>→ Mengamati</p> <ul style="list-style-type: none"> ● Lembar kerja materi Pengertian salat Jumat dan Hukum dasar salat Jumat ● Pemberian contoh-contoh materi Pengertian salat Jumat dan Hukum dasar salat Jumat untuk dapat dikembangkan peserta didik, dari media interaktif, dsb <p>→ Membaca. Kegiatan literasi ini dilakukan di rumah dan di sekolah dengan membaca materi dari buku paket atau buku-buku penunjang lain, dari internet/materi yang berhubungan dengan Pengertian salat Jumat dan Hukum dasar salat Jumat</p> <p>→ Menulis Menulis resume dari hasil pengamatan dan bacaan terkait Pengertian salat Jumat dan Hukum dasar salat Jumat</p> <p>→ Mendengar Pemberian materi Pengertian salat Jumat dan Hukum dasar salat Jumat</p>

	<p>oleh guru.</p> <p>→ Menyimak</p> <p>Penjelasan pengantar kegiatan secara garis besar/global tentang materi pelajaran mengenai materi : <i>Pengertian salat Jumat dan Hukum dasar salat Jumat</i></p> <p>untuk melatih rasa <i>syukur</i>, kesungguhan dan <i>kedisiplinan</i>, ketelitian, mencari informasi.</p>
<p>Problem statemen (pertanyaan/identifikasi masalah)</p>	<p><u>CRITICAL THINKING (BERPIKIR KRITIK)</u></p> <p>Guru memberikan kesempatan pada peserta didik untuk mengidentifikasi sebanyak mungkin pertanyaan yang berkaitan dengan gambar yang disajikan dan akan dijawab melalui kegiatan belajar, contohnya :</p> <p>→ Mengajukan pertanyaan tentang materi : <i>Pengertian salat Jumat dan Hukum dasar salat Jumat</i></p> <p>yang tidak dipahami dari apa yang diamati atau pertanyaan untuk mendapatkan informasi tambahan tentang apa yang diamati (dimulai dari pertanyaan faktual sampai ke pertanyaan yang bersifat hipotetik) untuk mengembangkan kreativitas, rasa ingin tahu, kemampuan merumuskan pertanyaan untuk membentuk pikiran kritis yang perlu untuk hidup cerdas dan belajar sepanjang hayat.</p>
<p>Data collection (pengumpulan data)</p>	<p><u>KEGIATAN LITERASI</u></p> <p>Peserta didik mengumpulkan informasi yang relevan untuk menjawab pertanyaan yang telah diidentifikasi melalui kegiatan:</p> <p>→ Mengamati obyek/kejadian</p> <p>Mengamati dengan seksama materi <i>Pengertian salat Jumat dan Hukum dasar salat Jumat</i> yang sedang dipelajari dalam bentuk gambar/video/slide presentasi yang disajikan dan mencoba menginterpretasikannya.</p> <p>→ Membaca sumber lain selain buku teks</p> <p>Secara disiplin melakukan kegiatan literasi dengan mencari dan membaca berbagai referensi dari berbagai sumber guna menambah pengetahuan dan pemahaman tentang materi <i>Pengertian salat Jumat dan Hukum dasar salat Jumat</i> yang sedang dipelajari.</p> <hr/> <p>→ Aktivitas</p> <p>Menyusun daftar pertanyaan atas hal-hal yang belum dapat dipahami dari kegiatan mengamati dan membaca yang akan diajukan kepada guru berkaitan dengan materi <i>Pengertian salat Jumat dan Hukum dasar salat Jumat</i> yang sedang dipelajari.</p> <p>→ Wawancara/tanya jawab dengan nara sumber</p> <p>Mengajukan pertanyaan berkaitan dengan materi <i>Pengertian salat Jumat dan Hukum dasar salat Jumat</i> yang telah disusun dalam daftar pertanyaan kepada guru.</p> <p><u>COLLABORATION (KERJASAMA)</u></p> <p>Peserta didik dibentuk dalam beberapa kelompok untuk:</p>

	<p>→ Mendiskusikan Peserta didik dan guru secara bersama-sama membahas contoh dalam buku paket mengenai materi Pengertian salat Jumat dan Hukum dasar salat Jumat</p> <p>→ Mengumpulkan informasi Mencatat semua informasi tentang materi Pengertian salat Jumat dan Hukum dasar salat Jumat yang telah diperoleh pada buku catatan dengan tulisan yang rapi dan menggunakan bahasa Indonesia yang baik dan benar.</p> <p>→ Mempresentasikan ulang Peserta didik mengkomunikasikan secara lisan atau mempresentasikan materi dengan rasa percaya diri Pengertian salat Jumat dan Hukum dasar salat Jumat sesuai dengan pemahamannya.</p> <p>→ Saling tukar informasi tentang materi : <i>Pengertian salat Jumat dan Hukum dasar salat Jumat</i></p> <p>dengan ditanggapi aktif oleh peserta didik dari kelompok lainnya sehingga diperoleh sebuah pengetahuan baru yang dapat dijadikan sebagai bahan diskusi kelompok kemudian, dengan menggunakan metode ilmiah yang terdapat pada buku pegangan peserta didik atau pada lembar kerja yang disediakan dengan cermat untuk mengembangkan sikap teliti, jujur, sopan, menghargai pendapat orang lain, kemampuan berkomunikasi, menerapkan kemampuan mengumpulkan informasi melalui berbagai cara yang dipelajari, mengembangkan kebiasaan belajar dan belajar sepanjang hayat.</p>
Data processing (pengolahan Data)	<p>COLLABORATION (KERJASAMA) dan CRITICAL THINKING (BERPIKIR KRITIK) Peserta didik dalam kelompoknya berdiskusi mengolah data hasil pengamatan dengan cara :</p> <p>→ Berdiskusi tentang data dari Materi : <i>Pengertian salat Jumat dan Hukum dasar salat Jumat</i></p> <p>→ Mengolah informasi dari materi Pengertian salat Jumat dan Hukum dasar salat Jumat yang sudah dikumpulkan dari hasil kegiatan/pertemuan sebelumnya mau pun hasil dari kegiatan mengamati dan kegiatan mengumpulkan informasi yang sedang berlangsung dengan bantuan pertanyaan-pertanyaan pada lembar kerja.</p> <p>→ Peserta didik mengerjakan beberapa soal mengenai materi Pengertian salat Jumat dan Hukum dasar salat Jumat</p>
Verification (pembuktian)	<p>CRITICAL THINKING (BERPIKIR KRITIK) Peserta didik mendiskusikan hasil pengamatannya dan memverifikasi hasil pengamatannya dengan data-data atau teori pada buku sumber melalui kegiatan :</p> <p>→ Menambah keluasan dan kedalaman sampai kepada pengolahan informasi yang bersifat mencari solusi dari berbagai sumber yang memiliki pendapat yang berbeda sampai kepada yang bertentangan untuk mengembangkan sikap jujur, teliti, disiplin, taat aturan, kerja keras, kemampuan menerapkan prosedur dan kemampuan berpikir induktif serta deduktif dalam membuktikan tentang materi : <i>Pengertian salat Jumat dan Hukum dasar salat Jumat</i></p>

	<p>antara lain dengan : Peserta didik dan guru secara bersama-sama membahas jawaban soal-soal yang telah dikerjakan oleh peserta didik.</p>
<p>Generalization (menarik kesimpulan)</p>	<p><u>COMMUNICATION (BERKOMUNIKASI)</u></p> <p>Peserta didik berdiskusi untuk menyimpulkan</p> <ul style="list-style-type: none"> → Menyampaikan hasil diskusi tentang materi Pengertian salat Jumat dan Hukum dasar salat Jumat berupa kesimpulan berdasarkan hasil analisis secara lisan, tertulis, atau media lainnya untuk mengembangkan sikap jujur, teliti, toleransi, kemampuan berpikir sistematis, mengungkapkan pendapat dengan sopan. → Mempresentasikan hasil diskusi kelompok secara klasikal tentang materi : <i>Pengertian salat Jumat dan Hukum dasar salat Jumat</i> → Mengemukakan pendapat atas presentasi yang dilakukan tentang materi Pengertian salat Jumat dan Hukum dasar salat Jumat dan ditanggapi oleh kelompok yang mempresentasikan. → Bertanya atas presentasi tentang materi Pengertian salat Jumat dan Hukum dasar salat Jumat yang dilakukan dan peserta didik lain diberi kesempatan untuk menjawabnya. <p><u>CREATIVITY (KREATIVITAS)</u></p> <ul style="list-style-type: none"> → Menyimpulkan tentang point-point penting yang muncul dalam kegiatan pembelajaran yang baru dilakukan berupa : Laporan hasil pengamatan secara <i>tertulis</i> tentang materi : <i>Pengertian salat Jumat dan Hukum dasar salat Jumat</i> → Menjawab pertanyaan tentang materi Pengertian salat Jumat dan Hukum dasar salat Jumat yang terdapat pada buku pegangan peserta didik atau lembar kerja yang telah disediakan. → Bertanya tentang hal yang belum dipahami, atau guru melemparkan beberapa pertanyaan kepada siswa berkaitan dengan materi Pengertian salat Jumat dan Hukum dasar salat Jumat yang akan selesai dipelajari → Menyelesaikan uji kompetensi untuk materi Pengertian salat Jumat dan Hukum dasar salat Jumat yang terdapat pada buku pegangan peserta didik atau pada lembar kerja yang telah disediakan secara individu untuk mengecek penguasaan siswa terhadap materi pelajaran.
<p>Catatan : Selama pembelajaran Pengertian salat Jumat dan Hukum dasar salat Jumat berlangsung, guru mengamati sikap siswa dalam pembelajaran yang meliputi sikap: nasionalisme, disiplin, rasa percaya diri, berperilaku jujur, tangguh menghadapi masalah tanggungjawab, rasa ingin tahu, peduli lingkungan</p>	
<p align="center">Kegiatan Penutup (15 Menit)</p>	
<p>Peserta didik :</p> <ul style="list-style-type: none"> ● Membuat resume (CREATIVITY) dengan bimbingan guru tentang point-point penting yang muncul dalam kegiatan pembelajaran tentang materi Pengertian salat Jumat dan Hukum dasar salat Jumat yang baru dilakukan. ● Mengagendakan pekerjaan rumah untuk materi pelajaran Pengertian salat Jumat dan Hukum dasar salat Jumat yang baru diselesaikan. ● Mengagendakan materi atau tugas projek/produk/portofolio/unjuk kerja yang harus 	

mempelajari pada pertemuan berikutnya di luar jam sekolah atau di rumah.

Guru :

- Memeriksa pekerjaan siswa yang selesai langsung diperiksa untuk materi pelajaran Pengertian salat Jumat dan Hukum dasar salat Jumat
- Peserta didik yang selesai mengerjakan tugas proyek/produk/portofolio/unjuk kerja dengan benar diberi paraf serta diberi nomor urut peringkat, untuk penilaian tugas
- Memberikan penghargaan untuk materi pelajaran Pengertian salat Jumat dan Hukum dasar salat Jumat kepada kelompok yang memiliki kinerja dan kerjasama yang baik.

2. Pertemuan Ke-2 (3 x 40 Menit)	
Kegiatan Pendahuluan (15 Menit)	
<p>Guru :</p> <p>Orientasi</p> <ul style="list-style-type: none"> ● Melakukan pembukaan dengan salam pembuka, memanjatkan <i>syukur</i> kepada Tuhan YME dan berdoa untuk memulai pembelajaran ● Memeriksa kehadiran peserta didik sebagai sikap disiplin ● Menyiapkan fisik dan psikis peserta didik dalam mengawali kegiatan pembelajaran. <p>Aperpepsi</p> <ul style="list-style-type: none"> ● Mengaitkan materi/tema/kegiatan pembelajaran yang akan dilakukan dengan pengalaman peserta didik dengan materi/tema/kegiatan sebelumnya ● Mengingat kembali materi prasyarat dengan bertanya. ● Mengajukan pertanyaan yang ada keterkaitannya dengan pelajaran yang akan dilakukan. <p>Motivasi</p> <ul style="list-style-type: none"> ● Memberikan gambaran tentang manfaat mempelajari pelajaran yang akan dipelajari dalam kehidupan sehari-hari. ● Apabila materitema/projek ini kerjakan dengan baik dan sungguh-sungguh ini dikuasai dengan baik, maka peserta didik diharapkan dapat menjelaskan tentang materi : <i>Syarat mendirikan salat Jumat</i> ● Menyampaikan tujuan pembelajaran pada pertemuan yang berlangsung ● Mengajukan pertanyaan 	
<p>Pemberian Acuan</p> <ul style="list-style-type: none"> ● Memberitahukan materi pelajaran yang akan dibahas pada pertemuan saat itu. ● Memberitahukan tentang kompetensi inti, kompetensi dasar, indikator, dan KKM pada pertemuan yang berlangsung ● Pembagian kelompok belajar ● Menjelaskan mekanisme pelaksanaan pengalaman belajar sesuai dengan langkah-langkah pembelajaran. 	
Kegiatan Inti (90 Menit)	
Sintak Model Pembelajaran	Kegiatan Pembelajaran
Stimulation	KEGIATAN LITERASI

<p>(stimulasi/ pemberian rangsangan)</p>	<p>Peserta didik diberi motivasi atau rangsangan untuk memusatkan perhatian pada topik materi Syarat mendirikan salat Jumat dengan cara :</p> <p>→ Melihat (tanpa atau dengan Alat)</p> <p>Menayangkan gambar/foto/video yang relevan.</p> <p>→ Mengamati</p> <ul style="list-style-type: none"> ● Lembar kerja materi Syarat mendirikan salat Jumat ● Pemberian contoh-contoh materi Syarat mendirikan salat Jumat untuk dapat dikembangkan peserta didik, dari media interaktif, dsb <p>→ Membaca.</p> <p>Kegiatan literasi ini dilakukan di rumah dan di sekolah dengan membaca materi dari buku paket atau buku-buku penunjang lain, dari internet/materi yang berhubungan dengan Syarat mendirikan salat Jumat</p> <p>→ Menulis</p> <p>Menulis resume dari hasil pengamatan dan bacaan terkait Syarat mendirikan salat Jumat</p> <p>→ Mendengar</p> <p>Pemberian materi Syarat mendirikan salat Jumat oleh guru.</p> <p>→ Menyimak</p> <p>Penjelasan pengantar kegiatan secara garis besar/global tentang materi pelajaran mengenai materi : <i>Syarat mendirikan salat Jumat</i></p> <p>untuk melatih rasa <i>syukur</i>, kesungguhan dan <i>kedisiplinan</i>, ketelitian, mencari informasi.</p>
<p>Problem statemen (pertanyaan/ identifikasi masalah)</p>	<p><u>CRITICAL THINKING (BERPIKIR KRITIK)</u></p> <p>Guru memberikan kesempatan pada peserta didik untuk mengidentifikasi sebanyak mungkin pertanyaan yang berkaitan dengan gambar yang disajikan dan akan dijawab melalui kegiatan belajar, contohnya :</p> <p>→ Mengajukan pertanyaan tentang materi : <i>Syarat mendirikan salat Jumat</i></p> <p>yang tidak dipahami dari apa yang diamati atau pertanyaan untuk mendapatkan informasi tambahan tentang apa yang diamati (dimulai dari pertanyaan faktual sampai ke pertanyaan yang bersifat hipotetik) untuk mengembangkan kreativitas, rasa ingin tahu, kemampuan merumuskan pertanyaan untuk membentuk pikiran kritis yang perlu untuk hidup cerdas dan belajar sepanjang hayat.</p>
<p>Data collection (pengumpulan data)</p>	<p><u>KEGIATAN LITERASI</u></p> <p>Peserta didik mengumpulkan informasi yang relevan untuk menjawab pertanyaan yang telah diidentifikasi melalui kegiatan:</p> <p>→ Mengamati obyek/kejadian</p> <p>Mengamati dengan seksama materi Syarat mendirikan salat Jumat yang sedang dipelajari dalam bentuk gambar/video/slide presentasi yang disajikan dan mencoba menginterpretasikannya.</p>

	<p>→ Membaca sumber lain selain buku teks Secara disiplin melakukan kegiatan literasi dengan mencari dan membaca berbagai referensi dari berbagai sumber guna menambah pengetahuan dan pemahaman tentang materi Syarat mendirikan salat Jumat yang sedang dipelajari.</p> <p>→ Aktivitas Menyusun daftar pertanyaan atas hal-hal yang belum dapat dipahami dari kegiatan mengmati dan membaca yang akan diajukan kepada guru berkaitan dengan materi Syarat mendirikan salat Jumat yang sedang dipelajari.</p> <p>→ Wawancara/tanya jawab dengan nara sumber Mengajukan pertanyaan berkaitan dengan materi Syarat mendirikan salat Jumat yang telah disusun dalam daftar pertanyaan kepada guru.</p> <p><u>COLLABORATION (KERJASAMA)</u> Peserta didik dibentuk dalam beberapa kelompok untuk:</p> <p>→ Mendiskusikan Peserta didik dan guru secara bersama-sama membahas contoh dalam buku paket mengenai materi Syarat mendirikan salat Jumat</p> <p>→ Mengumpulkan informasi Mencatat semua informasi tentang materi Syarat mendirikan salat Jumat yang telah diperoleh pada buku catatan dengan tulisan yang rapi dan menggunakan bahasa Indonesia yang baik dan benar.</p> <p>→ Mempresentasikan ulang Peserta didik mengkomunikasikan secara lisan atau mempresentasikan materi dengan rasa percaya diri Syarat mendirikan salat Jumat sesuai dengan pemahamannya.</p> <p>→ Saling tukar informasi tentang materi : <i>Syarat mendirikan salat Jumat</i></p> <p>dengan ditanggapi aktif oleh peserta didik dari kelompok lainnya sehingga diperoleh sebuah pengetahuan baru yang dapat dijadikan sebagai bahan diskusi kelompok kemudian, dengan menggunakan metode ilmiah yang terdapat pada buku pegangan peserta didik atau pada lembar kerja yang disediakan dengan cermat untuk mengembangkan sikap teliti, jujur, sopan, menghargai pendapat orang lain, kemampuan berkomunikasi, menerapkan kemampuan mengumpulkan informasi melalui berbagai cara yang dipelajari, mengembangkan kebiasaan belajar dan belajar sepanjang hayat.</p>
Data processing (pengolahan Data)	<p><u>COLLABORATION (KERJASAMA) dan CRITICAL THINKING (BERPIKIR KRITIK)</u> Peserta didik dalam kelompoknya berdiskusi mengolah data hasil pengamatan dengan cara :</p> <p>→ Berdiskusi tentang data dari Materi : <i>Syarat mendirikan salat Jumat</i></p>

<p>Verification (pembuktian)</p>	<p>→ Mengolah informasi dari materi Syarat mendirikan salat Jumat yang sudah dikumpulkan dari hasil kegiatan/pertemuan sebelumnya mau pun hasil dari kegiatan mengamati dan kegiatan mengumpulkan informasi yang sedang berlangsung dengan bantuan pertanyaan-pertanyaan pada lembar kerja.</p> <p>→ Peserta didik mengerjakan beberapa soal mengenai materi Syarat mendirikan salat Jumat</p> <p><u>CRITICAL THINKING (BERPIKIR KRITIK)</u></p> <p>Peserta didik mendiskusikan hasil pengamatannya dan memverifikasi hasil pengamatannya dengan data-data atau teori pada buku sumber melalui kegiatan :</p> <p>→ Menambah keluasan dan kedalaman sampai kepada pengolahan informasi yang bersifat mencari solusi dari berbagai sumber yang memiliki pendapat yang berbeda sampai kepada yang bertentangan untuk mengembangkan sikap jujur, teliti, disiplin, taat aturan, kerja keras, kemampuan menerapkan prosedur dan kemampuan berpikir induktif serta deduktif dalam membuktikan tentang materi : <i>Syarat mendirikan salat Jumat</i></p> <p>antara lain dengan : Peserta didik dan guru secara bersama-sama membahas jawaban soal-soal yang telah dikerjakan oleh peserta didik.</p>
<p>Generalization (menarik kesimpulan)</p>	<p><u>COMMUNICATION (BERKOMUNIKASI)</u></p> <p>Peserta didik berdiskusi untuk menyimpulkan</p> <p>→ Menyampaikan hasil diskusi tentang materi Syarat mendirikan salat Jumat berupa kesimpulan berdasarkan hasil analisis secara lisan, tertulis, atau media lainnya untuk mengembangkan sikap jujur, teliti, toleransi, kemampuan berpikir sistematis, mengungkapkan pendapat dengan sopan.</p> <p>→ Mempresentasikan hasil diskusi kelompok secara klasikal tentang materi : <i>Syarat mendirikan salat Jumat</i></p> <p>→ Mengemukakan pendapat atas presentasi yang dilakukan tentang materi Syarat mendirikan salat Jumat dan ditanggapi oleh kelompok yang mempresentasikan.</p> <p>→ Bertanya atas presentasi tentang materi Syarat mendirikan salat Jumat yang dilakukan dan peserta didik lain diberi kesempatan untuk menjawabnya.</p> <p><u>CREATIVITY (KREATIVITAS)</u></p> <p>→ Menyimpulkan tentang point-point penting yang muncul dalam kegiatan pembelajaran yang baru dilakukan berupa : Laporan hasil pengamatan secara <i>tertulis</i> tentang materi : <i>Syarat mendirikan salat Jumat</i></p> <p>→ Menjawab pertanyaan tentang materi Syarat mendirikan salat Jumat yang terdapat pada buku pegangan peserta didik atau lembar kerja yang telah disediakan.</p>

	<p>→ Bertanya tentang hal yang belum dipahami, atau guru melemparkan beberapa pertanyaan kepada siswa berkaitan dengan materi Syarat mendirikan salat Jumat yang akan selesai dipelajari</p> <p>→ Menyelesaikan uji kompetensi untuk materi Syarat mendirikan salat Jumat yang terdapat pada buku pegangan peserta didik atau pada lembar kerja yang telah disediakan secara individu untuk mengecek penguasaan siswa terhadap materi pelajaran.</p>
<p>Catatan : Selama pembelajaran Syarat mendirikan salat Jumat berlangsung, guru mengamati sikap siswa dalam pembelajaran yang meliputi sikap: nasionalisme, disiplin, rasa percaya diri, berperilaku jujur, tangguh menghadapi masalah tanggungjawab, rasa ingin tahu, peduli lingkungan</p>	
<p>Kegiatan Penutup (15 Menit)</p>	
<p>Peserta didik :</p> <ul style="list-style-type: none"> • Membuat resume (CREATIVITY) dengan bimbingan guru tentang point-point penting yang muncul dalam kegiatan pembelajaran tentang materi Syarat mendirikan salat Jumat yang baru dilakukan. • Mengagendakan pekerjaan rumah untuk materi pelajaran Syarat mendirikan salat Jumat yang baru diselesaikan. • Mengagendakan materi atau tugas projek/produk/portofolio/unjuk kerja yang harus mempelajari pada pertemuan berikutnya di luar jam sekolah atau dirumah. <p>Guru :</p> <ul style="list-style-type: none"> • Memeriksa pekerjaan siswa yang selesai langsung diperiksa untuk materi pelajaran Syarat mendirikan salat Jumat • Peserta didik yang selesai mengerjakan tugas projek/produk/portofolio/unjuk kerja dengan benar diberi paraf serta diberi nomor urut peringkat, untuk penilaian tugas • Memberikan penghargaan untuk materi pelajaran Syarat mendirikan salat Jumat kepada kelompok yang memiliki kinerja dan kerjasama yang baik. 	

I. Penilaian Hasil Pembelajaran

1. Penilaian Skala Sikap

Berilah tanda “centang” (√) yang sesuai dengan kebiasaan kamu terhadap pernyataan-pernyataan yang tersedia!

No	Pernyataan	Kebiasaan			
		Selalu	Sering	Jarang	Tidak Pernah
		Skor 4	Skor 3	Skor 2	Skor 1
1					
2					

3					
4					
5					

Nilai akhir = $\frac{\text{Jumlah skor yang diperoleh peserta didik} \times 100}{\text{skor tertinggi 4}}$

2. Penilaian “Membaca dengan Tartil”

Rubrik Pengamatannya sebagai berikut:

No.	Nama Peserta Didik	Aspek yang dinilai				Jumlah Skor	Nilai	Ketuntasan		Tindak Lanjut	
		1	2	3	4			T	TT	R	P
1											
2											
D s t											

Aspek yang dinilai : 1. Kelancaran Skor 25 → 100
 2. Artinya Skor 25 → 100
 3. Isi Skor 25 → 100
 4. Dan lain-lain Skor dikembangkan
 Skor maksimal.... 100

Rubrik penilaiannya adalah:

- a. Kelancaran
 - a) Jika peserta didik dapat membaca sangat lancar, skor 100.
 - b) Jika peserta didik dapat membaca lancar, skor 75.
 - c) Jika peserta didik dapat membaca tidak lancar dan kurang sempurna, skor 50.
 - d) Jika peserta didik tidak dapat membaca, skor 25

- b. Arti
 - a) Jika peserta didik dapat mengartikan dengan benar, skor 100.
 - b) Jika peserta didik dapat mengartikan dengan benar dan kurang sempurna, skor 75.
 - c) Jika peserta didik tidak benar mengartikan, skor 50.
 - d) Jika peserta didik tidak dapat mengartikan, skor 25.

- c. Isi
 - a) Jika peserta didik dapat menjelaskan dengan benar, skor 100.
 - b) Jika peserta didik dapat menjelaskan dengan mendekati benar, skor 75.
 - c) Jika peserta didik dapat menjelaskan dengan tidak benar, skor 50.
 - d) Jika peserta didik tidak dapat menjelaskan, skor 25.

- d. Dan Lain-lain

Guru dapat mengembangkan skor tersebut jika ditemui kriteria penilaian lain berdasarkan bentuk perilaku peserta didik pada situasi dan kondisi yang berkembang

3. Penilaian Diskusi

Peserta didik berdiskusi tentang memahami makna .

Aspek dan rubrik penilaian:

- 1) Kejelasan dan ke dalam informasi
 - a) Jika kelompok tersebut dapat memberikan kejelasan dan ke dalam informasi lengkap dan sempurna, skor 100.
 - b) Jika kelompok tersebut dapat memberikan penjelasan dan ke dalam informasi lengkap dan kurang sempurna, skor 75.
 - c) Jika kelompok tersebut dapat memberikan penjelasan dan ke dalam informasi kurang lengkap, skor 50.
 - d) Jika kelompok tersebut tidak dapat memberikan penjelasan dan ke dalam informasi, skor 25.

Contoh Tabel:

No.	Nama Peserta didik	Aspek yang Dinilai	Jumlah Skor	Nilai	Ketuntasan		Tindak Lanjut	
		Kejelasan dan Kedalaman Informasi			T	TT	R	R
1								
Dst.								

2). Keaktifan dalam diskusi

- (e) Jika kelompok tersebut berperan sangat aktif dalam diskusi, skor 100.
- (f) Jika kelompok tersebut berperan aktif dalam diskusi, skor 75.
- (g) Jika kelompok tersebut kurang aktif dalam diskusi, skor 50.
- (h) Jika kelompok tersebut tidak aktif dalam diskusi, skor 25.

Contoh Tabel:

No.	Nama Peserta didik	Aspek yang Dinilai	Jumlah Skor	Nilai	Ketuntasan		Tindak Lanjut	
		Keaktifan dalam Diskusi			T	TT	R	R
1								
Dst.								

3). Kejelasan dan kerapian presentasi/ resume

- a) Jika kelompok tersebut dapat mempresentasikan/resume dengan sangat jelas dan rapi, skor 100.
- b) Jika kelompok tersebut dapat mempresentasikan/resume dengan jelas dan rapi, skor 75.
- c) Jika kelompok tersebut dapat mempresentasikan/resume dengan sangat jelas dan kurang rapi, skor 50.
- d) Jika kelompok tersebut dapat mempresentasikan/resume dengan kurang jelas dan tidak rapi, skor 25.

Contoh Tabel:

No.	Nama Peserta didik	Aspek yang Dinilai	Jumlah Skor	Nilai	Ketuntasan		Tindak Lanjut	
		Kejelasan dan Kerapian Presentasi			T	T	R	R
1								
Dst.								

4. Remedial

Peserta didik yang belum menguasai materi (belum mencapai ketuntasan belajar) akan dijelaskan kembali oleh guru. Guru melakukan penilaian kembali dengan soal yang sejenis atau memberikan tugas individu terkait dengan topik yang telah dibahas. Remedial dilaksanakan pada waktu dan hari tertentu yang disesuaikan, contoh: pada saat jam belajar, apabila masih ada waktu, atau di luar jam pelajaran (30 menit setelah jam pelajaran selesai).

CONTOH PROGRAM REMIDI

Sekolah :

Kelas/Semester :

Mat Pelajaran :

Ulangan Harian Ke :

Tanggal Ulangan Harian :

Bentuk Ulangan Harian :

Materi Ulangan Harian :

(KD/Indikator :

KKM :

No	Nama Peserta Didik	Nilai Ulangan	Indikator yang Belum Dikuasai	Bentuk Tindakan Remedial	Nilai Setelah Remedial	Ket.
1						
2						
3						
4						
dst,						

5. Pengayaan

Dalam kegiatan pembelajaran, peserta didik yang sudah menguasai materi sebelum waktu yang telah ditentukan, diminta untuk soal-soal pengayaan berupa pertanyaan-pertanyaan yang lebih fenomenal dan inovatif atau aktivitas lain yang relevan dengan topik pembelajaran. Dalam kegiatan ini, guru dapat mencatat dan memberikan tambahan nilai bagi peserta didik yang berhasil dalam pengayaan.

6. Interaksi Guru dengan Orang Tua

Interaksi guru dengan orang tua perlu dilakukan, salah satunya adalah, guru meminta peserta didik memperlihatkan kolom “Membaca dengan Tartil” dalam buku teks peserta didik kepada orang tuanya dengan memberikan komentar dan paraf.

Dapat juga dengan menggunakan buku penghubung kepada orang tua tentang perubahan perilaku peserta didik setelah mengikuti kegiatan pembelajaran atau berkomunikasi langsung, dengan pernyataan tertulis atau lewat telepon tentang perkembangan kemampuan terkait dengan materi.

Mengetahui;
Kepala Sekolah,

Sengkang, 12 Februari 2018
Guru Mata Pelajaran
PAI dan Budi Pekerti,

UMAR MUHADI, S.Pd., MM
NIP. 19691231 199412 1 009

Hj. BESSE MURNIATI, S.Ag
NIP. 19671231 200502 2 080

RENCANA PELAKSANAAN PEMBELAJARAN (RPP)

Sekolah : SMP Negeri 3 Sengkang
Mata Pelajaran : Pendidikan Agama Islam dan Budi Pekerti
Kelas/Semester : VIII / Genap
Materi Pokok : **Berbuat Baik, Hormat, dan Patuh Kepada Orang Tua dan Guru**
Alokasi Waktu : 2 Minggu x 3 Jam Pelajaran @40 Menit

A. Kompetensi Inti

- **KI1: Menghargai dan menghayati** ajaran agama yang dianutnya.
- **KI2: Menghargai dan menghayati** perilaku jujur, disiplin, santun, percaya diri, peduli, dan bertanggung jawab dalam berinteraksi secara efektif sesuai dengan perkembangan anak di lingkungan, keluarga, sekolah, masyarakat dan lingkungan alam sekitar, bangsa, negara, dan kawasan regional.

- **KI3:** Memahami dan menerapkan pengetahuan faktual, konseptual, prosedural, dan metakognitif pada tingkat teknis dan spesifik sederhana berdasarkan rasa ingin tahunya tentang ilmu pengetahuan, teknologi, seni, budaya dengan wawasan kemanusiaan, kebangsaan, dan kenegaraan terkait fenomena dan kejadian tampak mata.
- **KI4:** Menunjukkan keterampilan menalar, mengolah, dan menyaji secara kreatif, produktif, kritis, mandiri, kolaboratif, dan komunikatif, dalam ranah konkret dan ranah abstrak sesuai dengan yang dipelajari di sekolah dan sumber lain yang sama dalam sudut pandang teori.

B. Kompetensi Dasar dan Indikator Pencapaian Kompetensi

Kompetensi Dasar	Indikator
1.7. Menghayati ajaran berbuat baik, hormat, dan patuh kepada orang tua dan guru adalah perintah agama	<ul style="list-style-type: none"> • Menghayati ajaran berbuat baik, hormat, dan patuh kepada orang tua dan guru adalah perintah agama
2.7. Menunjukkan perilaku berbuat baik, hormat, dan patuh kepada orang tua dan guru dalam kehidupan sehari-hari	<ul style="list-style-type: none"> • Menunjukkan perilaku berbuat baik, hormat, dan patuh kepada orang tua dan guru dalam kehidupan sehari-hari
3.7. Memahami cara berbuat baik, hormat, dan patuh kepada orang tua dan guru	<ul style="list-style-type: none"> • Memahami cara menumbuhkan berbuat baik, hormat, dan patuh kepada orang tua dan guru. • Memahami manfaat perilaku berbuat baik, hormat, dan patuh kepada orang tua dan guru atau pertanyaan lain yang relevan dan aktual. • Memahami makna <i>Q.S. an-Nisā/4: 36</i> dan Hadis terkait. • Mengidentifikasi contoh-contoh nyata berbuat baik, hormat, dan patuh kepada orang tua dan guru dalam kehidupan sehari-hari melalui berbagai sumber. • Mengidentifikasi informasi tentang kesuksesan yang diawali dari sikap berbuat baik, hormat, dan patuh kepada orang tua dan guru. • Menghubungkan perilaku berbuat baik, hormat, dan patuh kepada orang tua dan guru dalam kehidupan sehari-hari dengan makna <i>Q.S. an-Nisā/4: 36</i> dan Hadis terkait.
4.7. Menyajikan cara berbuat baik, hormat, dan patuh kepada orang tua dan guru	<ul style="list-style-type: none"> • Memaparkan hubungan antara berbuat baik, hormat, dan patuh kepada orang tua dan guru dalam kehidupan sehari-hari dengan makna <i>Q.S. an-Nisā/4: 36</i> dan Hadis terkait. • Mendemonstrasikan/mensosiodramakan contoh perilaku berbuat baik, hormat, dan patuh kepada orang tua dan guru. • Menyajikan cara berbuat baik, hormat, dan patuh kepada orang tua dan guru.

C. Tujuan Pembelajaran

Setelah mengikuti proses pembelajaran, peserta didik diharapkan dapat:

- Menghayati ajaran berbuat baik, hormat, dan patuh kepada orang tua dan guru adalah perintah agama
- Menunjukkan perilaku berbuat baik, hormat, dan patuh kepada orang tua dan guru dalam kehidupan sehari-hari
- Memahami cara menumbuhkan berbuat baik, hormat, dan patuh kepada orang tua dan guru.
- Memahami manfaat perilaku berbuat baik, hormat, dan patuh kepada orang tua dan guru atau pertanyaan lain yang relevan dan aktual.
- Memahami makna Q.S. an-Nisā/4: 36 dan Hadis terkait.
- Mengidentifikasi contoh-contoh nyata berbuat baik, hormat, dan patuh kepada orang tua dan guru dalam kehidupan sehari-hari melalui berbagai sumber.
- Mengidentifikasi informasi tentang kesuksesan yang diawali dari sikap berbuat baik, hormat, dan patuh kepada orang tua dan guru.
- Menghubungkan perilaku berbuat baik, hormat, dan patuh kepada orang tua dan guru dalam kehidupan sehari-hari dengan makna Q.S. an-Nisā/4: 36 dan Hadis terkait.
- Memaparkan hubungan antara berbuat baik, hormat, dan patuh kepada orang tua dan guru dalam kehidupan sehari-hari dengan makna Q.S. an-Nisā/4: 36 dan Hadis terkait.
- Mendemonstrasikan/mensosiodramakan contoh perilaku berbuat baik, hormat, dan patuh kepada orang tua dan guru.
- Menyajikan cara berbuat baik, hormat, dan patuh kepada orang tua dan guru.

D. Materi Pembelajaran

- **Perilaku berbuat baik, hormat, dan patuh kepada orang tua dan guru**

F. Metode Pembelajaran

Model Pembelajaran : *Cooperative Learning*

Metode : Tanya jawab, wawancara, diskusi dan bermain peran

G. Media Pembelajaran

Media :

- Worksheet atau lembar kerja (siswa)
- Lembar penilaian
- Al-Qur'an

Alat/Bahan :

- Penggaris, spidol, papan tulis
- Laptop & infocus

Sumber Belajar

- Buku Pendidikan Agama Islam Siswa Kelas VIII, Kemendikbud, Tahun 2016
- e-dukasi.net
- Buku referensi yang relevan,
- LCD Proyektor
- Tafsir al-Qur'an dan kitab hadits
- Kitab asbabunnuzul dan asbabul wurud
- Lingkungan setempat

H. Langkah-Langkah Pembelajaran

1. Pertemuan Ke-1 (3 x 40 Menit)
Kegiatan Pendahuluan (15 Menit)

Guru :

Orientasi

- Melakukan pembukaan dengan salam pembuka, memanjatkan *syukur* kepada Tuhan YME dan berdoa untuk memulai pembelajaran
- Memeriksa kehadiran peserta didik sebagai sikap **disiplin**
- Menyiapkan fisik dan psikis peserta didik dalam mengawali kegiatan pembelajaran.

Aperpepsi

- Mengaitkan materi/tema/kegiatan pembelajaran yang akan dilakukan dengan pengalaman peserta didik dengan materi/tema/kegiatan sebelumnya
- Mengingat kembali materi prasyarat dengan bertanya.
- Mengajukan pertanyaan yang ada keterkaitannya dengan pelajaran yang akan dilakukan.

Motivasi

- Memberikan gambaran tentang manfaat mempelajari pelajaran yang akan dipelajari dalam kehidupan sehari-hari.
- Apabila materitema/projek ini kerjakan dengan baik dan sungguh-sungguh ini dikuasai dengan baik, maka peserta didik diharapkan dapat menjelaskan tentang materi :
Manfaat perilaku berbuat baik, hormat, dan patuh kepada orang tua dan guru
- Menyampaikan tujuan pembelajaran pada pertemuan yang berlangsung
- Mengajukan pertanyaan

Pemberian Acuan

- Memberitahukan materi pelajaran yang akan dibahas pada pertemuan saat itu.
- Memberitahukan tentang kompetensi inti, kompetensi dasar, indikator, dan KKM pada pertemuan yang berlangsung
- Pembagian kelompok belajar
- Menjelaskan mekanisme pelaksanaan pengalaman belajar sesuai dengan langkah-langkah pembelajaran.

Kegiatan Inti (90 Menit)

Sintak Model Pembelajaran	Kegiatan Pembelajaran
Stimulation (stimulasi/pemberian rangsangan)	<p><u>KEGIATAN LITERASI</u></p> <p>Peserta didik diberi motivasi atau rangsangan untuk memusatkan perhatian pada topik materi Manfaat perilaku berbuat baik, hormat, dan patuh kepada orang tua dan guru dengan cara :</p> <p>→ Melihat (tanpa atau dengan Alat) Menayangkan gambar/foto/video yang relevan.</p> <p>→ Mengamati</p> <ul style="list-style-type: none">● Lembar kerja materi Manfaat perilaku berbuat baik, hormat, dan patuh kepada orang tua dan guru● Pemberian contoh-contoh materi Manfaat perilaku berbuat baik, hormat, dan patuh kepada orang tua dan guru untuk dapat dikembangkan peserta didik, dari media interaktif, dsb

	<p>→ Membaca. Kegiatan literasi ini dilakukan di rumah dan di sekolah dengan membaca materi dari buku paket atau buku-buku penunjang lain, dari internet/materi yang berhubungan dengan Manfaat perilaku berbuat baik, hormat, dan patuh kepada orang tua dan guru</p> <p>→ Menulis Menulis resume dari hasil pengamatan dan bacaan terkait Manfaat perilaku berbuat baik, hormat, dan patuh kepada orang tua dan guru</p> <p>→ Mendengar Pemberian materi Manfaat perilaku berbuat baik, hormat, dan patuh kepada orang tua dan guru oleh guru.</p> <p>→ Menyimak Penjelasan pengantar kegiatan secara garis besar/global tentang materi pelajaran mengenai materi : <i>Manfaat perilaku berbuat baik, hormat, dan patuh kepada orang tua dan guru</i></p> <p>untuk melatih rasa <i>syukur</i>, kesungguhan dan <i>kedisiplinan</i>, ketelitian, mencari informasi.</p>
<p>Problem statemen (pertanyaan/identifikasi masalah)</p>	<p><u>CRITICAL THINKING (BERPIKIR KRITIK)</u></p> <p>Guru memberikan kesempatan pada peserta didik untuk mengidentifikasi sebanyak mungkin pertanyaan yang berkaitan dengan gambar yang disajikan dan akan dijawab melalui kegiatan belajar, contohnya :</p> <p>→ Mengajukan pertanyaan tentang materi : <i>Manfaat perilaku berbuat baik, hormat, dan patuh kepada orang tua dan guru</i></p> <hr/> <p>yang tidak dipahami dari apa yang diamati atau pertanyaan untuk mendapatkan informasi tambahan tentang apa yang diamati (dimulai dari pertanyaan faktual sampai ke pertanyaan yang bersifat hipotetik) untuk mengembangkan kreativitas, rasa ingin tahu, kemampuan merumuskan pertanyaan untuk membentuk pikiran kritis yang perlu untuk hidup cerdas dan belajar sepanjang hayat.</p>
<p>Data collection (pengumpulan data)</p>	<p><u>KEGIATAN LITERASI</u></p> <p>Peserta didik mengumpulkan informasi yang relevan untuk menjawab pertanyaan yang telah diidentifikasi melalui kegiatan:</p> <p>→ Mengamati obyek/kejadian Mengamati dengan seksama materi Manfaat perilaku berbuat baik, hormat, dan patuh kepada orang tua dan guru yang sedang dipelajari dalam bentuk gambar/video/slide presentasi yang disajikan dan mencoba menginterpretasikannya.</p> <p>→ Membaca sumber lain selain buku teks</p>

	<p>Secara disiplin melakukan kegiatan literasi dengan mencari dan membaca berbagai referensi dari berbagai sumber guna menambah pengetahuan dan pemahaman tentang materi Manfaat perilaku berbuat baik, hormat, dan patuh kepada orang tua dan guru yang sedang dipelajari.</p> <p>→ Aktivitas</p> <p>Menyusun daftar pertanyaan atas hal-hal yang belum dapat dipahami dari kegiatan mengamati dan membaca yang akan diajukan kepada guru berkaitan dengan materi Manfaat perilaku berbuat baik, hormat, dan patuh kepada orang tua dan guru yang sedang dipelajari.</p> <p>→ Wawancara/tanya jawab dengan nara sumber</p> <p>Mengajukan pertanyaan berkaitan dengan materi Manfaat perilaku berbuat baik, hormat, dan patuh kepada orang tua dan guru yang telah disusun dalam daftar pertanyaan kepada guru.</p> <p><u>COLLABORATION (KERJASAMA)</u></p> <p>Peserta didik dibentuk dalam beberapa kelompok untuk:</p> <p>→ Mendiskusikan</p> <p>Peserta didik dan guru secara bersama-sama membahas contoh dalam buku paket mengenai materi Manfaat perilaku berbuat baik, hormat, dan patuh kepada orang tua dan guru</p> <p>→ Mengumpulkan informasi</p> <p>Mencatat semua informasi tentang materi Manfaat perilaku berbuat baik, hormat, dan patuh kepada orang tua dan guru yang telah diperoleh pada buku catatan dengan tulisan yang rapi dan menggunakan bahasa Indonesia yang baik dan benar.</p> <p>→ Mempresentasikan ulang</p> <p>Peserta didik mengkomunikasikan secara lisan atau mempresentasikan materi dengan rasa percaya diri Manfaat perilaku berbuat baik, hormat, dan patuh kepada orang tua dan guru sesuai dengan pemahamannya.</p> <hr/> <p>→ Saling tukar informasi tentang materi :</p> <p><i>Manfaat perilaku berbuat baik, hormat, dan patuh kepada orang tua dan guru</i></p> <p>dengan ditanggapi aktif oleh peserta didik dari kelompok lainnya sehingga diperoleh sebuah pengetahuan baru yang dapat dijadikan sebagai bahan diskusi kelompok kemudian, dengan menggunakan metode ilmiah yang terdapat pada buku pegangan peserta didik atau pada lembar kerja yang disediakan dengan cermat untuk mengembangkan sikap teliti, jujur, sopan, menghargai pendapat orang lain, kemampuan berkomunikasi, menerapkan kemampuan mengumpulkan informasi melalui berbagai cara yang dipelajari, mengembangkan kebiasaan belajar dan belajar sepanjang hayat.</p>
Data processing (pengolahan Data)	<p><u>COLLABORATION (KERJASAMA) dan CRITICAL THINKING (BERPIKIR KRITIK)</u></p> <p>Peserta didik dalam kelompoknya berdiskusi mengolah data hasil pengamatan dengan cara :</p>

<p>Verification (pembuktian)</p>	<p>→ Berdiskusi tentang data dari Materi : <i>Manfaat perilaku berbuat baik, hormat, dan patuh kepada orang tua dan guru</i></p> <p>→ Mengolah informasi dari materi Manfaat perilaku berbuat baik, hormat, dan patuh kepada orang tua dan guru yang sudah dikumpulkan dari hasil kegiatan/pertemuan sebelumnya mau pun hasil dari kegiatan mengamati dan kegiatan mengumpulkan informasi yang sedang berlangsung dengan bantuan pertanyaan-pertanyaan pada lembar kerja.</p> <p>→ Peserta didik mengerjakan beberapa soal mengenai materi Manfaat perilaku berbuat baik, hormat, dan patuh kepada orang tua dan guru</p> <p><u>CRITICAL THINKING (BERPIKIR KRITIK)</u></p> <p>Peserta didik mendiskusikan hasil pengamatannya dan memverifikasi hasil pengamatannya dengan data-data atau teori pada buku sumber melalui kegiatan :</p> <p>→ Menambah keluasan dan kedalaman sampai kepada pengolahan informasi yang bersifat mencari solusi dari berbagai sumber yang memiliki pendapat yang berbeda sampai kepada yang bertentangan untuk mengembangkan sikap jujur, teliti, disiplin, taat aturan, kerja keras, kemampuan menerapkan prosedur dan kemampuan berpikir induktif serta deduktif dalam membuktikan tentang materi : <i>Manfaat perilaku berbuat baik, hormat, dan patuh kepada orang tua dan guru</i></p> <p>antara lain dengan : Peserta didik dan guru secara bersama-sama membahas jawaban soal-soal yang telah dikerjakan oleh peserta didik.</p>
<p>Generalization (menarik kesimpulan)</p>	<p><u>COMMUNICATION (BERKOMUNIKASI)</u></p> <p>Peserta didik berdiskusi untuk menyimpulkan</p> <p>→ Menyampaikan hasil diskusi tentang materi Manfaat perilaku berbuat baik, hormat, dan patuh kepada orang tua dan guru berupa kesimpulan berdasarkan hasil analisis secara lisan, tertulis, atau media lainnya untuk mengembangkan sikap jujur, teliti, toleransi, kemampuan berpikir sistematis, mengungkapkan pendapat dengan sopan.</p> <p>→ Mempresentasikan hasil diskusi kelompok secara klasikal tentang materi : <i>Manfaat perilaku berbuat baik, hormat, dan patuh kepada orang tua dan guru</i></p> <p>→ Mengemukakan pendapat atas presentasi yang dilakukan tentang materi Manfaat perilaku berbuat baik, hormat, dan patuh kepada orang tua dan guru dan ditanggapi oleh kelompok yang mempresentasikan.</p> <p>→ Bertanya atas presentasi tentang materi Manfaat perilaku berbuat baik, hormat, dan patuh kepada orang tua dan guru yang dilakukan dan peserta didik lain diberi kesempatan untuk menjawabnya.</p> <p><u>CREATIVITY (KREATIVITAS)</u></p> <p>→ Menyimpulkan tentang point-point penting yang muncul dalam kegiatan pembelajaran yang baru dilakukan berupa : Laporan hasil pengamatan secara <i>tertulis</i> tentang materi :</p>

	<p><i>Manfaat perilaku berbuat baik, hormat, dan patuh kepada orang tua dan guru</i></p> <ul style="list-style-type: none"> → Menjawab pertanyaan tentang materi Manfaat perilaku berbuat baik, hormat, dan patuh kepada orang tua dan guru yang terdapat pada buku pegangan peserta didik atau lembar kerja yang telah disediakan. → Bertanya tentang hal yang belum dipahami, atau guru melemparkan beberapa pertanyaan kepada siswa berkaitan dengan materi Manfaat perilaku berbuat baik, hormat, dan patuh kepada orang tua dan guru yang akan selesai dipelajari → Menyelesaikan uji kompetensi untuk materi Manfaat perilaku berbuat baik, hormat, dan patuh kepada orang tua dan guru yang terdapat pada buku pegangan peserta didik atau pada lembar kerja yang telah disediakan secara individu untuk mengecek penguasaan siswa terhadap materi pelajaran.
<p>Catatan : Selama pembelajaran Manfaat perilaku berbuat baik, hormat, dan patuh kepada orang tua dan guru berlangsung, guru mengamati sikap siswa dalam pembelajaran yang meliputi sikap: nasionalisme, disiplin, rasa percaya diri, berperilaku jujur, tangguh menghadapi masalah tanggungjawab, rasa ingin tahu, peduli lingkungan</p>	
<p align="center">Kegiatan Penutup (15 Menit)</p>	
<p>Peserta didik :</p> <ul style="list-style-type: none"> ● Membuat resume (CREATIVITY) dengan bimbingan guru tentang point-point penting yang muncul dalam kegiatan pembelajaran tentang materi Manfaat perilaku berbuat baik, hormat, dan patuh kepada orang tua dan guru yang baru dilakukan. ● Mengagendakan pekerjaan rumah untuk materi pelajaran Manfaat perilaku berbuat baik, hormat, dan patuh kepada orang tua dan guru yang baru diselesaikan. ● Mengagendakan materi atau tugas projek/produk/portofolio/unjuk kerja yang harus mempelajarai pada pertemuan berikutnya di luar jam sekolah atau dirumah. 	
<p>Guru :</p> <ul style="list-style-type: none"> ● Memeriksa pekerjaan siswa yang selesai langsung diperiksa untuk materi pelajaran Manfaat perilaku berbuat baik, hormat, dan patuh kepada orang tua dan guru ● Peserta didik yang selesai mengerjakan tugas projek/produk/portofolio/unjuk kerja dengan benar diberi paraf serta diberi nomor urut peringkat, untuk penilaian tugas ● Memberikan penghargaan untuk materi pelajaran Manfaat perilaku berbuat baik, hormat, dan patuh kepada orang tua dan guru kepada kelompok yang memiliki kinerja dan kerjasama yang baik. 	

<p>2. Pertemuan Ke-2 (3 x 40 Menit)</p>	
<p align="center">Kegiatan Pendahuluan (15 Menit)</p>	
<p>Guru :</p> <p>Orientasi</p> <ul style="list-style-type: none"> ● Melakukan pembukaan dengan salam pembuka, memanjatkan <i>syukur</i> kepada Tuhan YME dan berdoa untuk memulai pembelajaran ● Memeriksa kehadiran peserta didik sebagai sikap disiplin ● Menyiapkan fisik dan psikis peserta didik dalam mengawali kegiatan pembelajaran. <p>Aperpepsi</p> <ul style="list-style-type: none"> ● Mengaitkan materi/tema/kegiatan pembelajaran yang akan dilakukan dengan pengalaman peserta didik dengan materi/tema/kegiatan sebelumnya 	

- Mengingat kembali materi prasyarat dengan bertanya.
- Mengajukan pertanyaan yang ada keterkaitannya dengan pelajaran yang akan dilakukan.

Motivasi

- Memberikan gambaran tentang manfaat mempelajari pelajaran yang akan dipelajari dalam kehidupan sehari-hari.
- Apabila materi tema/projek ini kerjakan dengan baik dan sungguh-sungguh ini dikuasai dengan baik, maka peserta didik diharapkan dapat menjelaskan tentang materi :
Contoh-contoh nyata berbuat baik, hormat, dan patuh kepada orang tua dan guru dalam kehidupan sehari-hari dan kesuksesan yang diawali dari sikap berbuat baik, hormat, dan patuh kepada orang tua dan guru
- Menyampaikan tujuan pembelajaran pada pertemuan yang berlangsung
- Mengajukan pertanyaan

Pemberian Acuan

- Memberitahukan materi pelajaran yang akan dibahas pada pertemuan saat itu.
- Memberitahukan tentang kompetensi inti, kompetensi dasar, indikator, dan KKM pada pertemuan yang berlangsung
- Pembagian kelompok belajar
- Menjelaskan mekanisme pelaksanaan pengalaman belajar sesuai dengan langkah-langkah pembelajaran.

Kegiatan Inti (90 Menit)

Sintak Model Pembelajaran	Kegiatan Pembelajaran
Stimulation (stimulasi/ pemberian rangsangan)	<p style="color: blue; text-decoration: underline;">KEGIATAN LITERASI</p> <p>Peserta didik diberi motivasi atau rangsangan untuk memusatkan perhatian pada topik materi Contoh-contoh nyata berbuat baik, hormat, dan patuh kepada orang tua dan guru dalam kehidupan sehari-hari dan kesuksesan yang diawali dari sikap berbuat baik, hormat, dan patuh kepada orang tua dan guru dengan cara :</p> <p>→ Melihat (tanpa atau dengan Alat) Menayangkan gambar/foto/video yang relevan.</p> <p>→ Mengamati</p> <ul style="list-style-type: none"> ● Lembar kerja materi Contoh-contoh nyata berbuat baik, hormat, dan patuh kepada orang tua dan guru dalam kehidupan sehari-hari dan kesuksesan yang diawali dari sikap berbuat baik, hormat, dan patuh kepada orang tua dan guru ● Pemberian contoh-contoh materi Contoh-contoh nyata berbuat baik, hormat, dan patuh kepada orang tua dan guru dalam kehidupan sehari-hari dan kesuksesan yang diawali dari sikap berbuat baik, hormat, dan patuh kepada orang tua dan guru untuk dapat dikembangkan peserta didik, dari media interaktif, dsb <p>→ Membaca.</p>

	<p>Kegiatan literasi ini dilakukan di rumah dan di sekolah dengan membaca materi dari buku paket atau buku-buku penunjang lain, dari internet/materi yang berhubungan dengan Contoh-contoh nyata berbuat baik, hormat, dan patuh kepada orang tua dan guru dalam kehidupan sehari-hari dan kesuksesan yang diawali dari sikap berbuat baik, hormat, dan patuh kepada orang tua dan guru</p> <p>→ Menulis</p> <p>Menulis resume dari hasil pengamatan dan bacaan terkait Contoh-contoh nyata berbuat baik, hormat, dan patuh kepada orang tua dan guru dalam kehidupan sehari-hari dan kesuksesan yang diawali dari sikap berbuat baik, hormat, dan patuh kepada orang tua dan guru</p> <p>→ Mendengar</p> <p>Pemberian materi Contoh-contoh nyata berbuat baik, hormat, dan patuh kepada orang tua dan guru dalam kehidupan sehari-hari dan kesuksesan yang diawali dari sikap berbuat baik, hormat, dan patuh kepada orang tua dan guru oleh guru.</p> <p>→ Menyimak</p> <p>Penjelasan pengantar kegiatan secara garis besar/global tentang materi pelajaran mengenai materi :</p> <p><i>Contoh-contoh nyata berbuat baik, hormat, dan patuh kepada orang tua dan guru dalam kehidupan sehari-hari dan kesuksesan yang diawali dari sikap berbuat baik, hormat, dan patuh kepada orang tua dan guru</i></p> <p>untuk melatih rasa syukur, kesungguhan dan kedisiplinan, ketelitian, mencari informasi.</p>
<p>Problem statemen (pertanyaan/identifikasi masalah)</p>	<p><u>CRITICAL THINKING (BERPIKIR KRITIK)</u></p> <p>Guru memberikan kesempatan pada peserta didik untuk mengidentifikasi sebanyak mungkin pertanyaan yang berkaitan dengan gambar yang disajikan dan akan dijawab melalui kegiatan belajar, contohnya :</p> <p>→ Mengajukan pertanyaan tentang materi :</p> <p><i>Contoh-contoh nyata berbuat baik, hormat, dan patuh kepada orang tua dan guru dalam kehidupan sehari-hari dan kesuksesan yang diawali dari sikap berbuat baik, hormat, dan patuh kepada orang tua dan guru</i></p> <p>yang tidak dipahami dari apa yang diamati atau pertanyaan untuk mendapatkan informasi tambahan tentang apa yang diamati (dimulai dari pertanyaan faktual sampai ke pertanyaan yang bersifat hipotetik) untuk mengembangkan kreativitas, rasa ingin tahu, kemampuan merumuskan pertanyaan untuk membentuk pikiran kritis yang perlu untuk hidup cerdas dan belajar sepanjang hayat.</p>
<p>Data collection (pengumpulan data)</p>	<p><u>KEGIATAN LITERASI</u></p> <p>Peserta didik mengumpulkan informasi yang relevan untuk menjawab pertanyaan yang telah diidentifikasi melalui kegiatan:</p> <p>→ Mengamati obyek/kejadian</p>

Mengamati dengan seksama materi Contoh-contoh nyata berbuat baik, hormat, dan patuh kepada orang tua dan guru dalam kehidupan sehari-hari dan kesuksesan yang diawali dari sikap berbuat baik, hormat, dan patuh kepada orang tua dan guru yang sedang dipelajari dalam bentuk gambar/video/slide presentasi yang disajikan dan mencoba menginterpretasikannya.

→ **Membaca sumber lain selain buku teks**

Secara disiplin melakukan kegiatan literasi dengan mencari dan membaca berbagai referensi dari berbagai sumber guna menambah pengetahuan dan pemahaman tentang materi Contoh-contoh nyata berbuat baik, hormat, dan patuh kepada orang tua dan guru dalam kehidupan sehari-hari dan kesuksesan yang diawali dari sikap berbuat baik, hormat, dan patuh kepada orang tua dan guru yang sedang dipelajari.

→ **Aktivitas**

Menyusun daftar pertanyaan atas hal-hal yang belum dapat dipahami dari kegiatan mengamati dan membaca yang akan diajukan kepada guru berkaitan dengan materi Contoh-contoh nyata berbuat baik, hormat, dan patuh kepada orang tua dan guru dalam kehidupan sehari-hari dan kesuksesan yang diawali dari sikap berbuat baik, hormat, dan patuh kepada orang tua dan guru yang sedang dipelajari.

→ **Wawancara/tanya jawab dengan nara sumber**

Mengajukan pertanyaan berkaitan dengan materi Contoh-contoh nyata berbuat baik, hormat, dan patuh kepada orang tua dan guru dalam kehidupan sehari-hari dan kesuksesan yang diawali dari sikap berbuat baik, hormat, dan patuh kepada orang tua dan guru yang telah disusun dalam daftar pertanyaan kepada guru.

COLLABORATION (KERJASAMA)

Peserta didik dibentuk dalam beberapa kelompok untuk:

→ **Mendiskusikan**

Peserta didik dan guru secara bersama-sama membahas contoh dalam buku paket mengenai materi Contoh-contoh nyata berbuat baik, hormat, dan patuh kepada orang tua dan guru dalam kehidupan sehari-hari dan kesuksesan yang diawali dari sikap berbuat baik, hormat, dan patuh kepada orang tua dan guru

→ **Mengumpulkan informasi**

Mencatat semua informasi tentang materi Contoh-contoh nyata berbuat baik, hormat, dan patuh kepada orang tua dan guru dalam kehidupan sehari-hari dan kesuksesan yang diawali dari sikap berbuat baik, hormat, dan patuh kepada orang tua dan guru yang telah diperoleh pada buku catatan dengan tulisan yang rapi dan menggunakan bahasa Indonesia yang baik dan benar.

→ **Mempresentasikan ulang**

	<p>Peserta didik mengkomunikasikan secara lisan atau mempresentasikan materi dengan rasa percaya diri Contoh-contoh nyata berbuat baik, hormat, dan patuh kepada orang tua dan guru dalam kehidupan sehari-hari dan kesuksesan yang diawali dari sikap berbuat baik, hormat, dan patuh kepada orang tua dan guru sesuai dengan pemahamannya.</p> <p>→ Saling tukar informasi tentang materi :</p> <p><i>Contoh-contoh nyata berbuat baik, hormat, dan patuh kepada orang tua dan guru dalam kehidupan sehari-hari dan kesuksesan yang diawali dari sikap berbuat baik, hormat, dan patuh kepada orang tua dan guru</i></p> <p>dengan ditanggapi aktif oleh peserta didik dari kelompok lainnya sehingga diperoleh sebuah pengetahuan baru yang dapat dijadikan sebagai bahan diskusi kelompok kemudian, dengan menggunakan metode ilmiah yang terdapat pada buku pegangan peserta didik atau pada lembar kerja yang disediakan dengan cermat untuk mengembangkan sikap teliti, jujur, sopan, menghargai pendapat orang lain, kemampuan berkomunikasi, menerapkan kemampuan mengumpulkan informasi melalui berbagai cara yang dipelajari, mengembangkan kebiasaan belajar dan belajar sepanjang hayat.</p>
<p>Data processing (pengolahan Data)</p>	<p><u>COLLABORATION (KERJASAMA) dan CRITICAL THINKING (BERPIKIR KRITIK)</u></p> <p>Peserta didik dalam kelompoknya berdiskusi mengolah data hasil pengamatan dengan cara :</p> <p>→ Berdiskusi tentang data dari Materi :</p> <p><i>Contoh-contoh nyata berbuat baik, hormat, dan patuh kepada orang tua dan guru dalam kehidupan sehari-hari dan kesuksesan yang diawali dari sikap berbuat baik, hormat, dan patuh kepada orang tua dan guru</i></p> <hr/> <p>→ Mengolah informasi dari materi Contoh-contoh nyata berbuat baik, hormat, dan patuh kepada orang tua dan guru dalam kehidupan sehari-hari dan kesuksesan yang diawali dari sikap berbuat baik, hormat, dan patuh kepada orang tua dan guru yang sudah dikumpulkan dari hasil kegiatan/pertemuan sebelumnya mau pun hasil dari kegiatan mengamati dan kegiatan mengumpulkan informasi yang sedang berlangsung dengan bantuan pertanyaan-pertanyaan pada lembar kerja.</p> <p>→ Peserta didik mengerjakan beberapa soal mengenai materi Contoh-contoh nyata berbuat baik, hormat, dan patuh kepada orang tua dan guru dalam kehidupan sehari-hari dan kesuksesan yang diawali dari sikap berbuat baik, hormat, dan patuh kepada orang tua dan guru</p>
<p>Verification (pembuktian)</p>	<p><u>CRITICAL THINKING (BERPIKIR KRITIK)</u></p> <p>Peserta didik mendiskusikan hasil pengamatannya dan memverifikasi hasil pengamatannya dengan data-data atau teori pada buku sumber melalui kegiatan :</p> <p>→ Menambah keluasan dan kedalaman sampai kepada pengolahan informasi yang bersifat mencari solusi dari berbagai sumber yang memiliki pendapat yang berbeda sampai kepada yang bertentangan untuk mengembangkan sikap jujur, teliti, disiplin, taat aturan, kerja keras, kemampuan menerapkan prosedur dan kemampuan berpikir induktif serta deduktif dalam</p>

	<p>membuktikan tentang materi :</p> <p><i>Contoh-contoh nyata berbuat baik, hormat, dan patuh kepada orang tua dan guru dalam kehidupan sehari-hari dan kesuksesan yang diawali dari sikap berbuat baik, hormat, dan patuh kepada orang tua dan guru</i></p> <p>antara lain dengan : Peserta didik dan guru secara bersama-sama membahas jawaban soal-soal yang telah dikerjakan oleh peserta didik.</p>
<p>Generalization (menarik kesimpulan)</p>	<p><u>COMMUNICATION (BERKOMUNIKASI)</u></p> <p>Peserta didik berdiskusi untuk menyimpulkan</p> <ul style="list-style-type: none"> → Menyampaikan hasil diskusi tentang materi Contoh-contoh nyata berbuat baik, hormat, dan patuh kepada orang tua dan guru dalam kehidupan sehari-hari dan kesuksesan yang diawali dari sikap berbuat baik, hormat, dan patuh kepada orang tua dan guru berupa kesimpulan berdasarkan hasil analisis secara lisan, tertulis, atau media lainnya untuk mengembangkan sikap jujur, teliti, toleransi, kemampuan berpikir sistematis, mengungkapkan pendapat dengan sopan. → Mempresentasikan hasil diskusi kelompok secara klasikal tentang materi : <i>Contoh-contoh nyata berbuat baik, hormat, dan patuh kepada orang tua dan guru dalam kehidupan sehari-hari dan kesuksesan yang diawali dari sikap berbuat baik, hormat, dan patuh kepada orang tua dan guru</i> → Mengemukakan pendapat atas presentasi yang dilakukan tentang materi Contoh-contoh nyata berbuat baik, hormat, dan patuh kepada orang tua dan guru dalam kehidupan sehari-hari dan kesuksesan yang diawali dari sikap berbuat baik, hormat, dan patuh kepada orang tua dan guru dan ditanggapi oleh kelompok yang mempresentasikan. → Bertanya atas presentasi tentang materi Contoh-contoh nyata berbuat baik, hormat, dan patuh kepada orang tua dan guru dalam kehidupan sehari-hari dan kesuksesan yang diawali dari sikap berbuat baik, hormat, dan patuh kepada orang tua dan guru yang dilakukan dan peserta didik lain diberi kesempatan untuk menjawabnya. <p><u>CREATIVITY (KREATIVITAS)</u></p> <ul style="list-style-type: none"> → Menyimpulkan tentang point-point penting yang muncul dalam kegiatan pembelajaran yang baru dilakukan berupa : Laporan hasil pengamatan secara <i>tertulis</i> tentang materi : <i>Contoh-contoh nyata berbuat baik, hormat, dan patuh kepada orang tua dan guru dalam kehidupan sehari-hari dan kesuksesan yang diawali dari sikap berbuat baik, hormat, dan patuh kepada orang tua dan guru</i>

	<p>→ Menjawab pertanyaan tentang materi Contoh-contoh nyata berbuat baik, hormat, dan patuh kepada orang tua dan guru dalam kehidupan sehari-hari dan kesuksesan yang diawali dari sikap berbuat baik, hormat, dan patuh kepada orang tua dan guru yang terdapat pada buku pegangan peserta didik atau lembar kerja yang telah disediakan.</p> <p>→ Bertanya tentang hal yang belum dipahami, atau guru melemparkan beberapa pertanyaan kepada siswa berkaitan dengan materi Contoh-contoh nyata berbuat baik, hormat, dan patuh kepada orang tua dan guru dalam kehidupan sehari-hari dan kesuksesan yang diawali dari sikap berbuat baik, hormat, dan patuh kepada orang tua dan guru yang akan selesai dipelajari</p> <p>→ Menyelesaikan uji kompetensi untuk materi Contoh-contoh nyata berbuat baik, hormat, dan patuh kepada orang tua dan guru dalam kehidupan sehari-hari dan kesuksesan yang diawali dari sikap berbuat baik, hormat, dan patuh kepada orang tua dan guru yang terdapat pada buku pegangan peserta didik atau pada lembar kerja yang telah disediakan secara individu untuk mengecek penguasaan siswa terhadap materi pelajaran.</p>
<p>Catatan : Selama pembelajaran Contoh-contoh nyata berbuat baik, hormat, dan patuh kepada orang tua dan guru dalam kehidupan sehari-hari dan kesuksesan yang diawali dari sikap berbuat baik, hormat, dan patuh kepada orang tua dan guru berlangsung, guru mengamati sikap siswa dalam pembelajaran yang meliputi sikap: nasionalisme, disiplin, rasa percaya diri, berperilaku jujur, tangguh menghadapi masalah tanggungjawab, rasa ingin tahu, peduli lingkungan</p>	
<p align="center">Kegiatan Penutup (15 Menit)</p>	
<p>Peserta didik :</p> <ul style="list-style-type: none"> ● Membuat resume (CREATIVITY) dengan bimbingan guru tentang point-point penting yang muncul dalam kegiatan pembelajaran tentang materi Contoh-contoh nyata berbuat baik, hormat, dan patuh kepada orang tua dan guru dalam kehidupan sehari-hari dan kesuksesan yang diawali dari sikap berbuat baik, hormat, dan patuh kepada orang tua dan guru yang baru dilakukan. ● Mengagendakan pekerjaan rumah untuk materi pelajaran Contoh-contoh nyata berbuat baik, hormat, dan patuh kepada orang tua dan guru dalam kehidupan sehari-hari dan kesuksesan yang diawali dari sikap berbuat baik, hormat, dan patuh kepada orang tua dan guru yang baru diselesaikan. ● Mengagendakan materi atau tugas projek/produk/portofolio/unjuk kerja yang harus mempelajarai pada pertemuan berikutnya di luar jam sekolah atau dirumah. 	
<p>Guru :</p> <ul style="list-style-type: none"> ● Memeriksa pekerjaan siswa yang selesai langsung diperiksa untuk materi pelajaran Contoh-contoh nyata berbuat baik, hormat, dan patuh kepada orang tua dan guru dalam kehidupan sehari-hari dan kesuksesan yang diawali dari sikap berbuat baik, hormat, dan patuh kepada orang tua dan guru ● Peserta didik yang selesai mengerjakan tugas projek/produk/portofolio/unjuk kerja dengan benar diberi paraf serta diberi nomor urut peringkat, untuk penilaian tugas ● Memberikan penghargaan untuk materi pelajaran Contoh-contoh nyata berbuat baik, hormat, dan patuh kepada orang tua dan guru dalam kehidupan sehari-hari dan kesuksesan yang diawali dari sikap berbuat baik, hormat, dan patuh kepada orang tua dan guru kepada kelompok yang memiliki kinerja dan kerjasama yang baik. 	

i. Penilaian Hasil Pembelajaran

1. Penilaian Skala Sikap

Berilah tanda “centang” (√) yang sesuai dengan kebiasaan kamu terhadap pernyataan-pernyataan yang tersedia!

No	Pernyataan	Kebiasaan			
		Selalu	Sering	Jarang	Tidak Pernah
		Skor 4	Skor 3	Skor 2	Skor 1
1					
2					
3					
4					
5					

Nilai akhir = $\frac{\text{Jumlah skor yang diperoleh peserta didik} \times 100}{\text{skor tertinggi 4}}$

2. Penilaian “Membaca dengan Tartil”

Rubrik Pengamatannya sebagai berikut:

No	Nama Peserta Didik	Aspek yang dinilai				Jumlah Skor	Nilai	Ketuntasan		Tindak Lanjut	
		1	2	3	4			T	TT	R	P
1											
2											
D s t											

Aspek yang dinilai : 1. Kelancaran Skor 25 → 100
 2. Artinya Skor 25 → 100
 3. Isi Skor 25 → 100
 4. Dan lain-lain Skor dikembangkan
 Skor maksimal.... 100

Rubrik penilaiannya adalah:

- a. Kelancaran
 - 1) Jika peserta didik dapat membaca sangat lancar, skor 100.
 - 2) Jika peserta didik dapat membaca lancar, skor 75.
 - 3) Jika peserta didik dapat membaca tidak lancar dan kurang sempurna, skor 50.
 - 4) Jika peserta didik tidak dapat membaca, skor 25
- b. Arti
 - 1) Jika peserta didik dapat mengartikan dengan benar, skor 100.
 - 2) Jika peserta didik dapat mengartikan dengan benar dan kurang sempurna, skor 75.
 - 3) Jika peserta didik tidak benar mengartikan, skor 50.
 - 4) Jika peserta didik tidak dapat mengartikan, skor 25.
- c. Isi
 - 1) Jika peserta didik dapat menjelaskan dengan benar, skor 100.
 - 2) Jika peserta didik dapat menjelaskan dengan mendekati benar, skor 75.
 - 3) Jika peserta didik dapat menjelaskan dengan tidak benar, skor 50.
 - 4) Jika peserta didik tidak dapat menjelaskan, skor 25.
- d. Dan Lain-lain
 Guru dapat mengembangkan skor tersebut jika ditemui kriteria penilaian lain berdasarkan bentuk perilaku peserta didik pada situasi dan kondisi yang berkembang

3. Penilaian Diskusi

Peserta didik berdiskusi tentang memahami makna .

Aspek dan rubrik penilaian:

- 1) Kejelasan dan ke dalaman informasi
 - a) Jika kelompok tersebut dapat memberikan kejelasan dan ke dalaman informasi lengkap dan sempurna, skor 100.
 - b) Jika kelompok tersebut dapat memberikan penjelasan dan ke dalaman informasi lengkap dan kurang sempurna, skor 75.
 - c) Jika kelompok tersebut dapat memberikan penjelasan dan ke dalaman informasi kurang lengkap, skor 50.
 - d) Jika kelompok tersebut tidak dapat memberikan penjelasan dan ke dalaman informasi, skor 25.

Contoh Tabel:

No.	Nama Peserta didik	Aspek yang Dinilai	Jumlah Skor	Nilai	Ketuntasan		Tindak Lanjut	
		Kejelasan dan Kedalaman Informasi			T	T	R	R
1								
Dst.								

- 2) Keaktifan dalam diskusi

- 1) Jika kelompok tersebut berperan sangat aktif dalam diskusi, skor 100.
- 2) Jika kelompok tersebut berperan aktif dalam diskusi, skor 75.
- 3) Jika kelompok tersebut kurang aktif dalam diskusi, skor 50.
- 4) Jika kelompok tersebut tidak aktif dalam diskusi, skor 25.

Contoh Tabel:

No.	Nama Peserta didik	Aspek yang Dinilai	Jumlah Skor	Nilai	Ketuntasan		Tindak Lanjut	
		Keaktifan dalam Diskusi			T	T	R	R
1								
Dst.								

- 3) Kejelasan dan kerapian presentasi/ resume

- 1) Jika kelompok tersebut dapat mempresentasikan/resume dengan sangat jelas dan rapi, skor 100.
- 2) Jika kelompok tersebut dapat mempresentasikan/resume dengan jelas dan rapi, skor 75.

- 3) Jika kelompok tersebut dapat mempresentasikan/resume dengan sangat jelas dan kurang rapi, skor 50.
- 4) Jika kelompok tersebut dapat mempresentasikan/resume dengan kurang jelas dan tidak rapi, skor 25.

Contoh Tabel:

No.	Nama Peserta didik	Aspek yang Dinilai	Jumlah Skor	Nilai	Ketuntasan		Tindak Lanjut	
		Kejelasan dan Kerapian Presentasi			T	T	R	R
1								
Dst.								

4. Remedial

Peserta didik yang belum menguasai materi (belum mencapai ketuntasan belajar) akan dijelaskan kembali oleh guru. Guru melakukan penilaian kembali dengan soal yang sejenis atau memberikan tugas individu terkait dengan topik yang telah dibahas. Remedial dilaksanakan pada waktu dan hari tertentu yang disesuaikan, contoh: pada saat jam belajar, apabila masih ada waktu, atau di luar jam pelajaran (30 menit setelah jam pelajaran selesai).

CONTOH PROGRAM REMIDI

Sekolah :
 Kelas/Semester :
 Mat Pelajaran :
 Ulangan Harian Ke :
 Tanggal Ulangan Harian :
 Bentuk Ulangan Harian :
 Materi Ulangan Harian :
 (KD/Indikator :
 KKM :

No	Nama Peserta Didik	Nilai Ulangan	Indikator yang Belum Dikuasai	Bentuk Tindakan Remedial	Nilai Setelah Remedial	Ket.
1						
2						
3						
4						
dst,						

5. Pengayaan

Dalam kegiatan pembelajaran, peserta didik yang sudah menguasai materi sebelum waktu yang telah ditentukan, diminta untuk soal-soal pengayaan berupa pertanyaan-pertanyaan

yang lebih fenomenal dan inovatif atau aktivitas lain yang relevan dengan topik pembelajaran. Dalam kegiatan ini, guru dapat mencatat dan memberikan tambahan nilai bagi peserta didik yang berhasil dalam pengayaan.

6. **Interaksi Guru dengan Orang Tua**

Interaksi guru dengan orang tua perlu dilakukan, salah satunya adalah, guru meminta peserta didik memperlihatkan kolom “Membaca dengan Tartil” dalam buku teks peserta didik kepada orang tuanya dengan memberikan komentar dan paraf.

Dapat juga dengan menggunakan buku penghubung kepada orang tua tentang perubahan perilaku peserta didik setelah mengikuti kegiatan pembelajaran atau berkomunikasi langsung, dengan pernyataan tertulis atau lewat telepon tentang perkembangan kemampuan terkait dengan materi.

Mengetahui;
Kepala Sekolah,

Sengkang, 14 Februari 2018

Guru Mata Pelajaran
PAI dan Budi Pekerti,

UMAR MUHADI, S.Pd., MM
NIP. 19691231 199412 1 009

Hj. BESSE MURNIATI, S.Ag
NIP. 19671231 200502 2 080

RENCANA PELAKSANAAN PEMBELAJARAN (RPP)

Sekolah : SMP Negeri 3 Sengkang
Mata Pelajaran : Pendidikan Agama Islam dan Budi Pekerti
Kelas/Semester : VIII / Genap
Materi Pokok : **Gemar beramal saleh dan berbaik sangka kepada sesama**
Alokasi Waktu : 1 Minggu x 3 Jam Pelajaran @40 Menit

A. Kompetensi Inti

- **KI1: Menghargai dan menghayati** ajaran agama yang dianutnya.
- **KI2: Menghargai dan menghayati** perilaku jujur, disiplin, santun, percaya diri, peduli, dan bertanggung jawab dalam berinteraksi secara efektif sesuai dengan perkembangan anak di lingkungan, keluarga, sekolah, masyarakat dan lingkungan alam sekitar, bangsa, negara, dan kawasan regional.
- **KI3: Memahami dan menerapkan** pengetahuan faktual, konseptual, prosedural, dan metakognitif pada tingkat teknis dan spesifik sederhana berdasarkan rasa ingin tahunya tentang ilmu pengetahuan, teknologi, seni, budaya dengan wawasan kemanusiaan, kebangsaan, dan kenegaraan terkait fenomena dan kejadian tampak mata.

- **KI4:** Menunjukkan keterampilan menalar, mengolah, dan menyaji secara kreatif, produktif, kritis, mandiri, kolaboratif, dan komunikatif, dalam ranah konkret dan ranah abstrak sesuai dengan yang dipelajari di sekolah dan sumber lain yang sama dalam sudut pandang teori.

B. Kompetensi Dasar dan Indikator Pencapaian Kompetensi

Kompetensi Dasar	Indikator
1.8. Meyakini bahwa beramal saleh dan berbaik sangka adalah ajaran pokok agama	<ul style="list-style-type: none"> • Meyakini bahwa beramal saleh dan berbaik sangka adalah ajaran pokok agama
2.8. Memiliki sikap gemar beramal saleh dan berbaik sangka kepada sesama	<ul style="list-style-type: none"> • Memiliki sikap gemar beramal saleh dan berbaik sangka kepada sesama
3.8. Memahami makna perilaku gemar beramal saleh dan berbaik sangka kepada sesama	<ul style="list-style-type: none"> • Mengidentifikasi cara menumbuhkan sikap gemar beramal saleh dan berbaik sangka kepada sesama. • Mengidentifikasi manfaat sikap gemar beramal saleh dan berbaik sangka kepada sesama. • Memahami makna <i>Q.S. al-'Asr/ 103: 2-3, Q.S. al-Hujurāt/ 49: 12</i> dan hadis terkait. • Mengidentifikasi contoh-contoh nyata sikap gemar beramal saleh dan berbaik sangka kepada sesama di sekolah dan di masyarakat. • Memahami manfaat yang ditimbulkan oleh sikap gemar beramal saleh dan berbaik sangka kepada sesama dalam kehidupan sehari-hari. • Merumuskan makna <i>Q.S. al-'Asr/ 103: 2-3, Q.S. al-Hujurāt/ 49: 12</i> dan hadis terkait. • Menghubungkan sikap gemar beramal saleh dan berbaik sangka kepada sesama dalam kehidupan sehari-hari dengan makna <i>Q.S. al-'Asr/ 103: 2-3, Q.S. al-Hujurāt/ 49: 12</i> dan Hadis terkait. • Merumuskan manfaat yang ditimbulkan oleh sikap gemar beramal saleh dan berbaik sangka kepada sesama dalam kehidupan sehari-hari.
4.8. Menyajikan contoh perilaku gemar beramal saleh dan berbaik sangka kepada sesama	<ul style="list-style-type: none"> • Memaparkan rumusan makna <i>Q.S. al-'Asr/ 103: 2-3, Q.S. al-Hujurāt/ 49: 12</i> dan Hadis terkait. • Memaparkan hubungan sikap gemar beramal saleh dan berbaik sangka kepada sesama dalam kehidupan sehari-hari dengan makna <i>Q.S. al-'Asr/ 103: 2-3, Q.S. al-Hujurāt/ 49: 12</i> dan Hadis terkait. • Memaparkan pentingnya perilaku gemar beramal saleh dan berbaik sangka kepada sesama. • Memaparkan manfaat yang ditimbulkan oleh sikap gemar beramal saleh dan berbaik sangka kepada sesama dalam kehidupan sehari-hari. • Menyajikan contoh perilaku gemar beramal saleh dan berbaik sangka kepada sesama

C. Tujuan Pembelajaran

Setelah mengikuti proses pembelajaran, peserta didik diharapkan dapat:

- Meyakini bahwa beramal saleh dan berbaik sangka adalah ajaran pokok agama
- Memiliki sikap gemar beramal saleh dan berbaik sangka kepada sesama
- Mengidentifikasi cara menumbuhkan sikap gemar beramal saleh dan berbaik sangka kepada sesama.
- Mengidentifikasi manfaat sikap gemar beramal saleh dan berbaik sangka kepada sesama.
- Memahami makna Q.S. al-'Asr/ 103: 2-3, Q.S. al-Hujurāt/ 49: 12 dan hadis terkait.
- Mengidentifikasi contoh-contoh nyata sikap gemar beramal saleh dan berbaik sangka kepada sesama di sekolah dan di masyarakat.
- Memahami manfaat yang ditimbulkan oleh sikap gemar beramal saleh dan berbaik sangka kepada sesama dalam kehidupan sehari-hari.
- Merumuskan makna Q.S. al-'Asr/ 103: 2-3, Q.S. al-Hujurāt/ 49: 12 dan hadis terkait.
- Menghubungkan sikap gemar beramal saleh dan berbaik sangka kepada sesama dalam kehidupan sehari-hari dengan makna Q.S. al-'Asr/ 103: 2-3, Q.S. al-Hujurāt/ 49: 12 dan Hadis terkait.
- Merumuskan manfaat yang ditimbulkan oleh sikap gemar beramal saleh dan berbaik sangka kepada sesama dalam kehidupan sehari-hari.
- Memaparkan rumusan makna Q.S. al-'Asr/ 103: 2-3, Q.S. al-Hujurāt/ 49: 12 dan Hadis terkait.
- Memaparkan hubungan sikap gemar beramal saleh dan berbaik sangka kepada sesama dalam kehidupan sehari-hari dengan makna Q.S. al-'Asr/ 103: 2-3, Q.S. al-Hujurāt/ 49: 12 dan Hadis terkait.
- Memaparkan pentingnya perilaku gemar beramal saleh dan berbaik sangka kepada sesama.
- Memaparkan manfaat yang ditimbulkan oleh sikap gemar beramal saleh dan berbaik sangka kepada sesama dalam kehidupan sehari-hari.
- Menyajikan contoh perilaku gemar beramal saleh dan berbaik sangka kepada sesama

D. Materi Pembelajaran

- **Gemar beramal saleh dan berbaik sangka kepada sesama**

E. Metode Pembelajaran

Model Pembelajaran : *Cooperative Learning*

Metode : Tanya jawab, wawancara, diskusi dan bermain peran

F. Media Pembelajaran

Media :

- Worksheet atau lembar kerja (siswa)
- Lembar penilaian
- Al-Qur'an

Alat/Bahan :

- Penggaris, spidol, papan tulis
- Laptop & infocus

G. Sumber Belajar

- Buku Pendidikan Agama Islam Siswa Kelas VIII, Kemendikbud, Tahun 2016
- e-dukasi.net
- Buku referensi yang relevan,
- LCD Proyektor
- Tafsir al-Qur'an dan kitab hadits

- Kitab asbabunnuzul dan asbabul wurud
- Lingkungan setempat

H. Langkah-Langkah Pembelajaran

1. Pertemuan Ke-1 (3 x 40 Menit)	
Kegiatan Pendahuluan (15 Menit)	
<p>Guru :</p> <p>Orientasi</p> <ul style="list-style-type: none"> • Melakukan pembukaan dengan salam pembuka, memanjatkan <i>syukur</i> kepada Tuhan YME dan berdoa untuk memulai pembelajaran • Memeriksa kehadiran peserta didik sebagai sikap disiplin • Menyiapkan fisik dan psikis peserta didik dalam mengawali kegiatan pembelajaran. <p>Aperpepsi</p> <ul style="list-style-type: none"> • Mengaitkan materi/tema/kegiatan pembelajaran yang akan dilakukan dengan pengalaman peserta didik dengan materi/tema/kegiatan sebelumnya • Mengingat kembali materi prasyarat dengan bertanya. • Mengajukan pertanyaan yang ada keterkaitannya dengan pelajaran yang akan dilakukan. <p>Motivasi</p> <ul style="list-style-type: none"> • Memberikan gambaran tentang manfaat mempelajari pelajaran yang akan dipelajari dalam kehidupan sehari-hari. • Apabila materitema/projek ini kerjakan dengan baik dan sungguh-sungguh ini dikuasai dengan baik, maka peserta didik diharapkan dapat menjelaskan tentang materi : <i>Manfaat sikap gemar beramal saleh dan berbaik sangka kepada sesama</i> • Menyampaikan tujuan pembelajaran pada pertemuan yang berlangsung • Mengajukan pertanyaan 	
<p>Pemberian Acuan</p> <ul style="list-style-type: none"> • Memberitahukan materi pelajaran yang akan dibahas pada pertemuan saat itu. • Memberitahukan tentang kompetensi inti, kompetensi dasar, indikator, dan KKM pada pertemuan yang berlangsung • Pembagian kelompok belajar • Menjelaskan mekanisme pelaksanaan pengalaman belajar sesuai dengan langkah-langkah pembelajaran. 	
Kegiatan Inti (90 Menit)	
Sintak Model Pembelajaran	Kegiatan Pembelajaran
Stimulation (stimulasi/ pemberian rangsangan)	<p><u>KEGIATAN LITERASI</u></p> <p>Peserta didik diberi motivasi atau rangsangan untuk memusatkan perhatian pada topik materi Manfaat sikap gemar beramal saleh dan berbaik sangka kepada sesama dengan cara :</p> <p>→ Melihat (tanpa atau dengan Alat) Menayangkan gambar/foto/video yang relevan.</p> <p>→ Mengamati</p> <ul style="list-style-type: none"> • Lembar kerja materi Manfaat sikap gemar beramal saleh dan berbaik

	<p>sangka kepada sesama</p> <ul style="list-style-type: none"> ● Pemberian contoh-contoh materi Manfaat sikap gemar beramal saleh dan berbaik sangka kepada sesama untuk dapat dikembangkan peserta didik, dari media interaktif, dsb <p>→ Membaca.</p> <p>Kegiatan literasi ini dilakukan di rumah dan di sekolah dengan membaca materi dari buku paket atau buku-buku penunjang lain, dari internet/materi yang berhubungan dengan Manfaat sikap gemar beramal saleh dan berbaik sangka kepada sesama</p> <p>→ Menulis</p> <p>Menulis resume dari hasil pengamatan dan bacaan terkait Manfaat sikap gemar beramal saleh dan berbaik sangka kepada sesama</p> <p>→ Mendengar</p> <p>Pemberian materi Manfaat sikap gemar beramal saleh dan berbaik sangka kepada sesama oleh guru.</p> <p>→ Menyimak</p> <p>Penjelasan pengantar kegiatan secara garis besar/global tentang materi pelajaran mengenai materi :</p> <p><i>Manfaat sikap gemar beramal saleh dan berbaik sangka kepada sesama</i></p> <p>untuk melatih rasa <i>syukur</i>, kesungguhan dan <i>kedisiplinan</i>, ketelitian, mencari informasi.</p>
<p>Problem statemen (pertanyaan/identifikasi masalah)</p>	<p><u>CRITICAL THINKING (BERPIKIR KRITIK)</u></p> <p>Guru memberikan kesempatan pada peserta didik untuk mengidentifikasi sebanyak mungkin pertanyaan yang berkaitan dengan gambar yang disajikan dan akan dijawab melalui kegiatan belajar, contohnya :</p> <p>→ Mengajukan pertanyaan menggunakan metode talking stik tentang materi :</p> <p><i>Manfaat sikap gemar beramal saleh dan berbaik sangka kepada sesama</i></p> <p>yang tidak dipahami dari apa yang diamati atau pertanyaan untuk mendapatkan informasi tambahan tentang apa yang diamati (dimulai dari pertanyaan faktual sampai ke pertanyaan yang bersifat hipotetik) untuk mengembangkan kreativitas, rasa ingin tahu, kemampuan merumuskan pertanyaan untuk membentuk pikiran kritis yang perlu untuk hidup cerdas dan belajar sepanjang hayat.</p>
<p>Data collection (pengumpulan data)</p>	<p><u>KEGIATAN LITERASI</u></p> <p>Peserta didik mengumpulkan informasi yang relevan untuk menjawab pertanyaan yang telah diidentifikasi melalui kegiatan:</p> <p>→ Mengamati obyek/kejadian</p> <p>Mengamati dengan seksama materi Manfaat sikap gemar beramal saleh dan berbaik sangka kepada sesama yang sedang dipelajari dalam bentuk gambar/video/slide presentasi yang disajikan dan mencoba menginterpretasikannya.</p> <p>→ Membaca sumber lain selain buku teks</p>

	<p>Secara disiplin melakukan kegiatan literasi dengan mencari dan membaca berbagai referensi dari berbagai sumber guna menambah pengetahuan dan pemahaman tentang materi Manfaat sikap gemar beramal saleh dan berbaik sangka kepada sesama yang sedang dipelajari.</p> <p>→ Aktivitas</p> <p>Menyusun daftar pertanyaan atas hal-hal yang belum dapat dipahami dari kegiatan mengmati dan membaca yang akan diajukan kepada guru berkaitan dengan materi Manfaat sikap gemar beramal saleh dan berbaik sangka kepada sesama yang sedang dipelajari.</p> <p>→ Wawancara/tanya jawab dengan nara sumber</p> <p>Mengajukan pertanyaan berkaitan dengan materi Manfaat sikap gemar beramal saleh dan berbaik sangka kepada sesama yang telah disusun dalam daftar pertanyaan kepada guru.</p> <p><u>COLLABORATION (KERJASAMA)</u></p> <p>Peserta didik dibentuk dalam beberapa kelompok untuk:</p> <p>→ Mendiskusikan</p> <p>Peserta didik dan guru secara bersama-sama membahas contoh dalam buku paket mengenai materi Manfaat sikap gemar beramal saleh dan berbaik sangka kepada sesama</p> <p>→ Mengumpulkan informasi</p> <p>Mencatat semua informasi tentang materi Manfaat sikap gemar beramal saleh dan berbaik sangka kepada sesama yang telah diperoleh pada buku catatan dengan tulisan yang rapi dan menggunakan bahasa Indonesia yang baik dan benar.</p> <hr/> <p>→ Mempresentasikan ulang</p> <p>Peserta didik mengkomunikasikan secara lisan atau mempresentasikan materi dengan rasa percaya diri Manfaat sikap gemar beramal saleh dan berbaik sangka kepada sesama sesuai dengan pemahamannya.</p> <p>→ Saling tukar informasi tentang materi :</p> <p><i>Manfaat sikap gemar beramal saleh dan berbaik sangka kepada sesama</i></p> <p>dengan ditanggapi aktif oleh peserta didik dari kelompok lainnya sehingga diperoleh sebuah pengetahuan baru yang dapat dijadikan sebagai bahan diskusi kelompok kemudian, dengan menggunakan metode ilmiah yang terdapat pada buku pegangan peserta didik atau pada lembar kerja yang disediakan dengan cermat untuk mengembangkan sikap teliti, jujur, sopan, menghargai pendapat orang lain, kemampuan berkomunikasi, menerapkan kemampuan mengumpulkan informasi melalui berbagai cara yang dipelajari, mengembangkan kebiasaan belajar dan belajar sepanjang hayat.</p>
Data processing (pengolahan Data)	<p><u>COLLABORATION (KERJASAMA) dan CRITICAL THINKING (BERPIKIR KRITIK)</u></p> <p>Peserta didik dalam kelompoknya berdiskusi mengolah data hasil pengamatan dengan cara :</p>

<p>Verification (pembuktian)</p>	<p>→ Berdiskusi tentang data dari Materi : <i>Manfaat sikap gemar beramal saleh dan baik sangka kepada sesama</i></p> <p>→ Mengolah informasi dari materi Manfaat sikap gemar beramal saleh dan baik sangka kepada sesama yang sudah dikumpulkan dari hasil kegiatan/pertemuan sebelumnya mau pun hasil dari kegiatan mengamati dan kegiatan mengumpulkan informasi yang sedang berlangsung dengan bantuan pertanyaan-pertanyaan pada lembar kerja.</p> <p>→ Peserta didik mengerjakan beberapa soal mengenai materi Manfaat sikap gemar beramal saleh dan baik sangka kepada sesama</p> <p><u>CRITICAL THINKING (BERPIKIR KRITIK)</u></p> <p>Peserta didik mendiskusikan hasil pengamatannya dan memverifikasi hasil pengamatannya dengan data-data atau teori pada buku sumber melalui kegiatan :</p> <p>→ Menambah keluasan dan kedalaman sampai kepada pengolahan informasi yang bersifat mencari solusi dari berbagai sumber yang memiliki pendapat yang berbeda sampai kepada yang bertentangan untuk mengembangkan sikap jujur, teliti, disiplin, taat aturan, kerja keras, kemampuan menerapkan prosedur dan kemampuan berpikir induktif serta deduktif dalam membuktikan tentang materi : <i>Manfaat sikap gemar beramal saleh dan baik sangka kepada sesama</i></p> <p>antara lain dengan : Peserta didik dan guru secara bersama-sama membahas jawaban soal-soal yang telah dikerjakan oleh peserta didik.</p>
<p>Generalization (menarik kesimpulan)</p>	<p><u>COMMUNICATION (BERKOMUNIKASI)</u></p> <p>Peserta didik berdiskusi untuk menyimpulkan</p> <p>→ Menyampaikan hasil diskusi tentang materi Manfaat sikap gemar beramal saleh dan baik sangka kepada sesama berupa kesimpulan berdasarkan hasil analisis secara lisan, tertulis, atau media lainnya untuk mengembangkan sikap jujur, teliti, toleransi, kemampuan berpikir sistematis, mengungkapkan pendapat dengan sopan.</p> <p>→ Mempresentasikan hasil diskusi kelompok secara klasikal tentang materi : <i>Manfaat sikap gemar beramal saleh dan baik sangka kepada sesama</i></p> <p>→ Mengemukakan pendapat atas presentasi yang dilakukan tentang materi Manfaat sikap gemar beramal saleh dan baik sangka kepada sesama dan ditanggapi oleh kelompok yang mempresentasikan.</p> <p>→ Bertanya atas presentasi tentang materi Manfaat sikap gemar beramal saleh dan baik sangka kepada sesama yang dilakukan dan peserta didik lain diberi kesempatan untuk menjawabnya.</p>

	<p><u>CREATIVITY (KREATIVITAS)</u></p> <p>→ Menyimpulkan tentang point-point penting yang muncul dalam kegiatan pembelajaran yang baru dilakukan berupa :</p> <p>Laporan hasil pengamatan secara <i>tertulis</i> tentang materi :</p> <p><i>Manfaat sikap gemar beramal saleh dan berbaik sangka kepada sesama</i></p> <p>→ Menjawab pertanyaan tentang materi Manfaat sikap gemar beramal saleh dan berbaik sangka kepada sesama yang terdapat pada buku pegangan peserta didik atau lembar kerja yang telah disediakan.</p> <p>→ Bertanya tentang hal yang belum dipahami, atau guru melemparkan beberapa pertanyaan kepada siswa berkaitan dengan materi Manfaat sikap gemar beramal saleh dan berbaik sangka kepada sesama yang akan selesai dipelajari</p> <p>→ Menyelesaikan uji kompetensi untuk materi Manfaat sikap gemar beramal saleh dan berbaik sangka kepada sesama yang terdapat pada buku pegangan peserta didik atau pada lembar kerja yang telah disediakan secara individu untuk mengecek penguasaan siswa terhadap materi pelajaran.</p>
<p>Catatan : Selama pembelajaran Manfaat sikap gemar beramal saleh dan berbaik sangka kepada sesama berlangsung, guru mengamati sikap siswa dalam pembelajaran yang meliputi sikap: nasionalisme, disiplin, rasa percaya diri, berperilaku jujur, tangguh menghadapi masalah tanggungjawab, rasa ingin tahu, peduli lingkungan</p>	
<p align="center">Kegiatan Penutup (15 Menit)</p>	
<p>Peserta didik :</p> <ul style="list-style-type: none"> ● Membuat resume (CREATIVITY) dengan bimbingan guru tentang point-point penting yang muncul dalam kegiatan pembelajaran tentang materi Manfaat sikap gemar beramal saleh dan berbaik sangka kepada sesama yang baru dilakukan. ● Mengagendakan pekerjaan rumah untuk materi pelajaran Manfaat sikap gemar beramal saleh dan berbaik sangka kepada sesama yang baru diselesaikan. ● Mengagendakan materi atau tugas projek/produk/portofolio/unjuk kerja yang harus mempelajarai pada pertemuan berikutnya di luar jam sekolah atau dirumah. <p>Guru :</p> <ul style="list-style-type: none"> ● Memeriksa pekerjaan siswa yang selesai langsung diperiksa untuk materi pelajaran Manfaat sikap gemar beramal saleh dan berbaik sangka kepada sesama ● Peserta didik yang selesai mengerjakan tugas projek/produk/portofolio/unjuk kerja dengan benar diberi paraf serta diberi nomor urut peringkat, untuk penilaian tugas ● Memberikan penghargaan untuk materi pelajaran Manfaat sikap gemar beramal saleh dan berbaik sangka kepada sesama kepada kelompok yang memiliki kinerja dan kerjasama yang baik. 	

I. Penilaian Hasil Pembelajaran

J. Penilaian Skala Sikap

Berilah tanda “centang” (✓) yang sesuai dengan kebiasaan kamu terhadap pernyataan-pernyataan yang tersedia!

No	Pernyataan	Kebiasaan			
		Selalu	Sering	Jarang	Tidak Pernah
		Skor 4	Skor 3	Skor 2	Skor 1
1					
2					
3					
4					
5					

Nilai akhir = $\frac{\text{Jumlah skor yang diperoleh peserta didik}}{\text{skor tertinggi 4}} \times 100$

K. Penilaian “Membaca dengan Tartil”

Rubrik Pengamatannya sebagai berikut:

No.	Nama Peserta Didik	Aspek yang dinilai				Jumlah Skor	Nilai	Ketuntasan		Tindak Lanjut	
		1	2	3	4			T	TT	R	P
1											
2											
D s t											

Aspek yang dinilai : 1. Kelancaran Skor 25 → 100
 2. Artinya Skor 25 → 100
 3. Isi Skor 25 → 100
 4. Dan lain-lain Skor dikembangkan
 Skor maksimal.... 100

Rubrik penilaiannya adalah:

- a. Kelancaran
 - e) Jika peserta didik dapat membaca sangat lancar, skor 100.
 - f) Jika peserta didik dapat membaca lancar, skor 75.
 - g) Jika peserta didik dapat membaca tidak lancar dan kurang sempurna, skor 50.
 - h) Jika peserta didik tidak dapat membaca, skor 25
- b. Arti
 - e) Jika peserta didik dapat mengartikan dengan benar, skor 100.
 - f) Jika peserta didik dapat mengartikan dengan benar dan kurang sempurna, skor 75.
 - g) Jika peserta didik tidak benar mengartikan, skor 50.
 - h) Jika peserta didik tidak dapat mengartikan, skor 25.
- c. Isi
 - e) Jika peserta didik dapat menjelaskan dengan benar, skor 100.
 - f) Jika peserta didik dapat menjelaskan dengan mendekati benar, skor 75.
 - g) Jika peserta didik dapat menjelaskan dengan tidak benar, skor 50.
 - h) Jika peserta didik tidak dapat menjelaskan, skor 25.
- d. Dan Lain-lain

Guru dapat mengembangkan skor tersebut jika ditemui kriteria penilaian lain berdasarkan bentuk perilaku peserta didik pada situasi dan kondisi yang berkembang

3. Penilaian Diskusi

Peserta didik berdiskusi tentang memahami makna .

Aspek dan rubrik penilaian:

- 1) Kejelasan dan ke dalam informasi
 - (a) Jika kelompok tersebut dapat memberikan kejelasan dan ke dalam informasi lengkap dan sempurna, skor 100.
 - (b) Jika kelompok tersebut dapat memberikan penjelasan dan ke dalam informasi lengkap dan kurang sempurna, skor 75.
 - (c) Jika kelompok tersebut dapat memberikan penjelasan dan ke dalam informasi kurang lengkap, skor 50.
 - (d) Jika kelompok tersebut tidak dapat memberikan penjelasan dan ke dalam informasi, skor 25.

Contoh Tabel:

No.	Nama Peserta didik	Aspek yang Dinilai	Jumlah Skor	Nilai	Ketuntasan		Tindak Lanjut	
		Kejelasan dan Kedalaman Informasi			T	T	R	R
1								
Dst.								

2. Keaktifan dalam diskusi

- (a) Jika kelompok tersebut berperan sangat aktif dalam diskusi, skor 100.
- (b) Jika kelompok tersebut berperan aktif dalam diskusi, skor 75.
- (c) Jika kelompok tersebut kurang aktif dalam diskusi, skor 50.
- (d) Jika kelompok tersebut tidak aktif dalam diskusi, skor 25.

Contoh Tabel:

No.	Nama Peserta didik	Aspek yang Dinilai	Jumlah Skor	Nilai	Ketuntasan		Tindak Lanjut	
		Keaktifan dalam Diskusi			T	T	R	R
1								
Dst.								

3. Kejelasan dan kerapian presentasi/ resume

- (a) Jika kelompok tersebut dapat mempresentasikan/resume dengan sangat jelas dan rapi, skor 100.
- (b) Jika kelompok tersebut dapat mempresentasikan/resume dengan jelas dan rapi, skor 75.
- (c) Jika kelompok tersebut dapat mempresentasikan/resume dengan sangat jelas dan kurang rapi, skor 50.
- (d) Jika kelompok tersebut dapat mempresentasikan/resume dengan kurang jelas dan tidak rapi, skor 25.

Contoh Tabel:

No.	Nama Peserta didik	Aspek yang Dinilai	Jumlah Skor	Nilai	Ketuntasan		Tindak Lanjut	
		Kejelasan dan Kerapian Presentasi			T	T	R	R
1								
Dst.								

4. Remedial

Peserta didik yang belum menguasai materi (belum mencapai ketuntasan belajar) akan dijelaskan kembali oleh guru. Guru melakukan penilaian kembali dengan soal yang sejenis atau memberikan tugas individu terkait dengan topik yang telah dibahas. Remedial dilaksanakan pada waktu dan hari tertentu yang disesuaikan, contoh: pada saat jam belajar, apabila masih ada waktu, atau di luar jam pelajaran (30 menit setelah jam pelajaran selesai)

CONTOH PROGRAM REMIDI

Sekolah :

Kelas/Semester :

Mat Pelajaran :

Ulangan Harian Ke :

Tanggal Ulangan Harian :

Bentuk Ulangan Harian :

Materi Ulangan Harian :

(KD/Indikator :

KKM :

No	Nama Peserta Didik	Nilai Ulangan	Indikator yang Belum dikuasai	Bentuk Tindakan Remedial	Nilai Setelah Remedial	Ket.
1						
2						
3						
4						
dst,						

5. Pengayaan

Dalam kegiatan pembelajaran, peserta didik yang sudah menguasai materi sebelum waktu yang telah ditentukan, diminta untuk soal-soal pengayaan berupa pertanyaan-pertanyaan yang lebih fenomenal dan inovatif atau aktivitas lain yang relevan dengan topik pembelajaran. Dalam kegiatan ini, guru dapat mencatat dan memberikan tambahan nilai bagi peserta didik yang berhasil dalam pengayaan.

6. Interaksi Guru dengan Orang Tua

Interaksi guru dengan orang tua perlu dilakukan, salah satunya adalah, guru meminta peserta didik memperlihatkan kolom “Membaca dengan Tartil” dalam buku teks peserta didik kepada orang tuanya dengan memberikan komentar dan paraf.

Dapat juga dengan menggunakan buku penghubung kepada orang tua tentang perubahan perilaku peserta didik setelah mengikuti kegiatan pembelajaran atau berkomunikasi langsung,

dengan pernyataan tertulis atau lewat telepon tentang perkembangan kemampuan terkait dengan materi.

Mengetahui;
Kepala Sekolah,

Sengkang, 23 Februari 2018
Guru Mata Pelajaran
PAI dan Budi Pekerti,

UMAR MUHADI, S.Pd., MM
NIP. 19691231 199412 1 009

Hj. BESSE MURNIATI, S.Ag
NIP. 19671231 200502 2 080

RENCANA PELAKSANAAN PEMBELAJARAN (RPP)

Sekolah : SMP Negeri 3 Sengkang
Mata Pelajaran : Pendidikan Agama Islam dan Budi Pekerti
Kelas/Semester : VII / Genap
Materi Pokok : **Islam Memberikan Kemudahan Melalui Salat Jamak dan Qasar**
Alokasi Waktu : 1 Minggu x 3 Jam Pelajaran @40 Menit

A. Kompetensi Inti

- **KI1: Menghargai dan menghayati** ajaran agama yang dianutnya.
- **KI2: Menghargai dan menghayati** perilaku jujur, disiplin, santun, percaya diri, peduli, dan bertanggung jawab dalam berinteraksi secara efektif sesuai dengan perkembangan anak di lingkungan, keluarga, sekolah, masyarakat dan lingkungan alam sekitar, bangsa, negara, dan kawasan regional.
- **KI3:** Memahami dan menerapkan pengetahuan faktual, konseptual, prosedural, dan metakognitif pada tingkat teknis dan spesifik sederhana berdasarkan rasa ingin tahunya tentang ilmu pengetahuan, teknologi, seni, budaya dengan wawasan kemanusiaan, kebangsaan, dan kenegaraan terkait fenomena dan kejadian tampak mata.
- **KI4:** Menunjukkan keterampilan menalar, mengolah, dan menyaji secara kreatif, produktif, kritis, mandiri, kolaboratif, dan komunikatif, dalam ranah konkret dan ranah abstrak sesuai dengan yang dipelajari di sekolah dan sumber lain yang sama dalam sudut pandang teori.

B. Kompetensi Dasar Dan Indikator Pencapaian Kompetensi

Kompetensi Dasar	Indikator
------------------	-----------

1.10 Menunaikan salat jamak qasar ketika bepergian jauh (musafir) sebagai implementasi pemahaman ketaatan beribadah.	<ul style="list-style-type: none"> • Menunaikan salat jamak qasar ketika bepergian jauh (musafir) sebagai implementasi pemahaman ketaatan beribadah.
2.10 Menunjukkan perilaku disiplin sebagai implementasi pelaksanaan salat jamak qasar.	<ul style="list-style-type: none"> • Menunjukkan perilaku disiplin sebagai implementasi pelaksanaan salat jamak qasar.
3.10 Memahami ketentuan salat jamak qasar.	<ul style="list-style-type: none"> • Menjelaskan pengertian <i>salat jama' qasar</i>. • Menerangkan syarat-syarat <i>salat jama' qasar</i>. • Menjelaskan macam-macam <i>salat</i> yang bisa dijamak dan atau di <i>qasar</i>.
4.10 Mempraktikkan salat jamak dan qasar.	<ul style="list-style-type: none"> • Menunjukkan tata cara <i>salat jama' qasar</i>. • Melaksanakan <i>salat jamak qasar</i> sebagai implementasi dari pemahaman ketaatan beribadah. • Menunjukkan contoh tata cara <i>salat jama'</i> dan <i>qasar</i>. • Mempraktikkan <i>salat jamak dan qasar</i>

C. Tujuan Pembelajaran

Setelah mengikuti proses pembelajaran, peserta didik diharapkan dapat:

- Menunjukkan tata cara *salat jama' qasar*.
- Melaksanakan *salat jamak qasar* sebagai implementasi dari pemahaman ketaatan beribadah.
- Menjelaskan pengertian *salat jama' qasar*.
- Menerangkan syarat-syarat *salat jama' qasar*.
- Menjelaskan macam-macam *salat* yang bisa dijamak dan atau di *qasar*.
- Menunjukkan contoh tata cara *salat jama'* dan *qasar*.
- Mempraktikkan *salat jamak dan qasar*

D. Materi Pembelajaran

- Ketentuan salat Jama'
- Ketentuan salat Qasar
- Melaksanakan Jama' dan Qasar

E. Metode Pembelajaran

Model Pembelajaran : Kontekstual

Metode : Tanya jawab, wawancara, diskusi dan bermain peran

F. Media Pembelajaran

Media :

- Worksheet atau lembar kerja (siswa)
- Lembar penilaian

- Al-Qur'an

Alat/Bahan :

- Penggaris, spidol, papan tulis
- Laptop & infocus

G. Sumber Belajar

- Buku Pendidikan Agama Islam Siswa Kelas VII, Kemendikbud, Tahun 2016
- e-dukasi.net
- Buku referensi yang relevan,
- LCD Proyektor
- Tafsir al-Qur'an dan kitab hadits
- Kitab asbabunnuzul dan asbabul wurud
- Lingkungan setempat

H. Langkah-Langkah Pembelajaran

1. Pertemuan Ke-1 (3 x 40 Menit)
Kegiatan Pendahuluan (15 Menit)
<p>Guru :</p> <p>Orientasi</p> <ul style="list-style-type: none"> • Melakukan pembukaan dengan salam pembuka, memanjatkan <i>syukur</i> kepada Tuhan YME dan berdoa untuk memulai pembelajaran • Memeriksa kehadiran peserta didik sebagai sikap disiplin • Menyiapkan fisik dan psikis peserta didik dalam mengawali kegiatan pembelajaran.
<p>Aperpepsi</p> <ul style="list-style-type: none"> • Mengaitkan materi/tema/kegiatan pembelajaran yang akan dilakukan dengan pengalaman peserta didik dengan materi/tema/kegiatan sebelumnya • Mengingat kembali materi prasyarat dengan bertanya. • Mengajukan pertanyaan yang ada keterkaitannya dengan pelajaran yang akan dilakukan. <p>Motivasi</p> <ul style="list-style-type: none"> • Memberikan gambaran tentang manfaat mempelajari pelajaran yang akan dipelajari dalam kehidupan sehari-hari. • Apabila materitema/projek ini kerjakan dengan baik dan sungguh-sungguh ini dikuasai dengan baik, maka peserta didik diharapkan dapat menjelaskan tentang materi : <i>Pengertian salat jama' qasar.</i> • Menyampaikan tujuan pembelajaran pada pertemuan yang berlangsung • Mengajukan pertanyaan <p>Pemberian Acuan</p> <ul style="list-style-type: none"> • Memberitahukan materi pelajaran yang akan dibahas pada pertemuan saat itu. • Memberitahukan tentang kompetensi inti, kompetensi dasar, indikator, dan KKM pada pertemuan yang berlangsung • Pembagian kelompok belajar • Menjelaskan mekanisme pelaksanaan pengalaman belajar sesuai dengan langkah-

langkah pembelajaran.

Kegiatan Inti (90 Menit)	
Sintak Model Pembelajaran	Kegiatan Pembelajaran
Stimulation (stimulasi/ pemberian rangsangan)	<p><u>KEGIATAN LITERASI</u></p> <p>Peserta didik diberi motivasi atau rangsangan untuk memusatkan perhatian pada topik materi Pengertian salat jama' qasar. dengan cara :</p> <p>→ Melihat (tanpa atau dengan Alat)</p> <p>Menayangkan gambar/foto/video yang relevan.</p> <p>→ Mengamati</p> <ul style="list-style-type: none"> ● Lembar kerja materi Pengertian salat jama' qasar. ● Pemberian contoh-contoh materi Pengertian salat jama' qasar. untuk dapat dikembangkan peserta didik, dari media interaktif, dsb <p>→ Membaca.</p> <p>Kegiatan literasi ini dilakukan di rumah dan di sekolah dengan membaca materi dari buku paket atau buku-buku penunjang lain, dari internet/materi yang berhubungan dengan Pengertian salat jama' qasar.</p> <p>→ Menulis</p> <p>Menulis resume dari hasil pengamatan dan bacaan terkait Pengertian salat jama' qasar.</p> <p>→ Mendengar</p> <p>Pemberian materi Pengertian salat jama' qasar. oleh guru.</p> <hr/> <p>→ Menyimak</p> <p>Penjelasan pengantar kegiatan secara garis besar/global tentang materi pelajaran mengenai materi : <i>Pengertian salat jama' qasar.</i></p> <p>untuk melatih rasa <i>syukur</i>, kesungguhan dan <i>kedisiplinan</i>, ketelitian, mencari informasi.</p>
Problem statemen (pertanyaan/ identifikasi masalah)	<p><u>CRITICAL THINKING (BERPIKIR KRITIK)</u></p> <p>Guru memberikan kesempatan pada peserta didik untuk mengidentifikasi sebanyak mungkin pertanyaan yang berkaitan dengan gambar yang disajikan dan akan dijawab melalui kegiatan belajar, contohnya :</p> <p>→ Mengajukan pertanyaan tentang materi : <i>Pengertian salat jama' qasar.</i></p> <p>yang tidak dipahami dari apa yang diamati atau pertanyaan untuk mendapatkan informasi tambahan tentang apa yang diamati (dimulai dari pertanyaan faktual sampai ke pertanyaan yang bersifat hipotetik) untuk mengembangkan kreativitas, rasa ingin tahu, kemampuan merumuskan pertanyaan untuk membentuk pikiran kritis yang perlu untuk hidup cerdas dan belajar sepanjang hayat.</p>
Data collection	<p><u>KEGIATAN LITERASI</u></p> <p>Peserta didik mengumpulkan informasi yang relevan untuk menjawab</p>

<p>(pengumpulan data)</p>	<p>pertanyaan yang telah diidentifikasi melalui kegiatan:</p> <ul style="list-style-type: none"> → Mengamati obyek/kejadian Mengamati dengan seksama materi Pengertian salat jama' qasar. yang sedang dipelajari dalam bentuk gambar/video/slide presentasi yang disajikan dan mencoba menginterpretasikannya. → Membaca sumber lain selain buku teks Secara disiplin melakukan kegiatan literasi dengan mencari dan membaca berbagai referensi dari berbagai sumber guna menambah pengetahuan dan pemahaman tentang materi Pengertian salat jama' qasar. yang sedang dipelajari. → Aktivitas Menyusun daftar pertanyaan atas hal-hal yang belum dapat dipahami dari kegiatan mengamati dan membaca yang akan diajukan kepada guru berkaitan dengan materi Pengertian salat jama' qasar. yang sedang dipelajari. → Wawancara/tanya jawab dengan nara sumber Mengajukan pertanyaan berkaitan dengan materi Pengertian salat jama' qasar. yang telah disusun dalam daftar pertanyaan kepada guru.
	<p><u>COLLABORATION (KERJASAMA)</u></p> <p>Peserta didik dibentuk dalam beberapa kelompok untuk:</p> <ul style="list-style-type: none"> → Mendiskusikan Peserta didik dan guru secara bersama-sama membahas contoh dalam buku paket mengenai materi Pengertian salat jama' qasar. → Mengumpulkan informasi Mencatat semua informasi tentang materi Pengertian salat jama' qasar. yang telah diperoleh pada buku catatan dengan tulisan yang rapi dan menggunakan bahasa Indonesia yang baik dan benar. → Mempresentasikan ulang Peserta didik mengkomunikasikan secara lisan atau mempresentasikan materi dengan rasa percaya diri Pengertian salat jama' qasar. sesuai dengan pemahamannya. → Saling tukar informasi tentang materi : <i>Pengertian salat jama' qasar.</i> <p>dengan ditanggapi aktif oleh peserta didik dari kelompok lainnya sehingga diperoleh sebuah pengetahuan baru yang dapat dijadikan sebagai bahan diskusi kelompok kemudian, dengan menggunakan metode ilmiah yang terdapat pada buku pegangan peserta didik atau pada lembar kerja yang disediakan dengan cermat untuk mengembangkan sikap teliti, jujur, sopan, menghargai pendapat orang lain, kemampuan berkomunikasi, menerapkan kemampuan mengumpulkan informasi melalui berbagai cara yang</p>

	dipelajari, mengembangkan kebiasaan belajar dan belajar sepanjang hayat.
Data processing (pengolahan Data)	<p><u>COLLABORATION (KERJASAMA) dan CRITICAL THINKING (BERPIKIR KRITIK)</u></p> <p>Peserta didik dalam kelompoknya berdiskusi mengolah data hasil pengamatan dengan cara :</p> <p>→ Berdiskusi tentang data dari Materi :</p> <p><i>Pengertian salat jama' qasar.</i></p> <p>→ Mengolah informasi dari materi Pengertian salat jama' qasar. yang sudah dikumpulkan dari hasil kegiatan/pertemuan sebelumnya mau pun hasil dari kegiatan mengamati dan kegiatan mengumpulkan informasi yang sedang berlangsung dengan bantuan pertanyaan-pertanyaan pada lembar kerja.</p> <p>→ Peserta didik mengerjakan beberapa soal mengenai materi Pengertian salat jama' qasar.</p>
Verification (pembuktian)	<p><u>CRITICAL THINKING (BERPIKIR KRITIK)</u></p> <p>Peserta didik mendiskusikan hasil pengamatannya dan memverifikasi hasil pengamatannya dengan data-data atau teori pada buku sumber melalui:</p> <p>→ Menambah keluasan dan kedalaman sampai kepada pengolahan informasi yang bersifat mencari solusi dari berbagai sumber yang memiliki pendapat yang berbeda sampai kepada yang bertentangan untuk mengembangkan sikap jujur, teliti, disiplin, taat aturan, kerja keras, kemampuan menerapkan prosedur dan kemampuan berpikir induktif serta deduktif dalam membuktikan tentang materi :</p> <p><i>Pengertian salat jama' qasar.</i></p>
	<p>antara lain dengan : Peserta didik dan guru secara bersama-sama membahas jawaban soal-soal yang telah dikerjakan oleh peserta didik.</p>
Generalization (menarik kesimpulan)	<p><u>COMMUNICATION (BERKOMUNIKASI)</u></p> <p>Peserta didik berdiskusi untuk menyimpulkan</p> <p>→ Menyampaikan hasil diskusi tentang materi Pengertian salat jama' qasar. berupa kesimpulan berdasarkan hasil analisis secara lisan, tertulis, atau media lainnya untuk mengembangkan sikap jujur, teliti, toleransi, kemampuan berpikir sistematis, mengungkapkan pendapat dengan sopan.</p> <p>→ Mempresentasikan hasil diskusi kelompok secara klasikal tentang materi :</p> <p><i>Pengertian salat jama' qasar.</i></p> <p>→ Mengemukakan pendapat atas presentasi yang dilakukan tentang materi Pengertian salat jama' qasar. dan ditanggapi oleh kelompok yang mempresentasikan.</p> <p>→ Bertanya atas presentasi tentang materi Pengertian salat jama' qasar. yang dilakukan dan peserta didik lain diberi kesempatan untuk menjawabnya.</p> <p><u>CREATIVITY (KREATIVITAS)</u></p>

	<p>→ Menyimpulkan tentang point-point penting yang muncul dalam kegiatan pembelajaran yang baru dilakukan berupa : Laporan hasil pengamatan secara <i>tertulis</i> tentang materi : <i>Pengertian salat jama' qasar.</i></p> <p>→ Menjawab pertanyaan tentang materi Pengertian salat jama' qasar. yang terdapat pada buku pegangan peserta didik atau lembar kerja yang telah disediakan.</p> <p>→ Bertanya tentang hal yang belum dipahami, atau guru melemparkan beberapa pertanyaan kepada siswa berkaitan dengan materi Pengertian salat jama' qasar. yang akan selesai dipelajari</p> <p>→ Menyelesaikan uji kompetensi untuk materi Pengertian salat jama' qasar. yang terdapat pada buku pegangan peserta didik atau pada lembar kerja yang telah disediakan secara individu untuk mengecek penguasaan siswa terhadap materi pelajaran.</p>
<p>Catatan : Selama pembelajaran Pengertian salat jama' qasar. berlangsung, guru mengamati sikap siswa dalam pembelajaran yang meliputi sikap: nasionalisme, disiplin, rasa percaya diri, berperilaku jujur, tangguh menghadapi masalah tanggungjawab, rasa ingin tahu, peduli lingkungan</p>	
<p>Kegiatan Penutup (15 Menit)</p>	
<p>Peserta didik :</p> <ul style="list-style-type: none"> ● Membuat resume (CREATIVITY) dengan bimbingan guru tentang point-point penting yang muncul dalam kegiatan pembelajaran tentang materi Pengertian salat jama' qasar. yang baru dilakukan. ● Mengagendakan pekerjaan rumah untuk materi pelajaran Pengertian salat jama' qasar. yang baru diselesaikan. ● Mengagendakan materi atau tugas projek/produk/portofolio/unjuk kerja yang harus mempelajarai pada pertemuan berikutnya di luar jam sekolah atau dirumah. <p>Guru :</p> <ul style="list-style-type: none"> ● Memeriksa pekerjaan siswa yang selesai langsung diperiksa untuk materi pelajaran Pengertian salat jama' qasar. ● Peserta didik yang selesai mengerjakan tugas projek/produk/portofolio/unjuk kerja dengan benar diberi paraf serta diberi nomor urut peringkat, untuk penilaian tugas ● Memberikan penghargaan untuk materi pelajaran Pengertian salat jama' qasar. kepada kelompok yang memiliki kinerja dan kerjasama yang baik. 	

I. Penilaian Hasil Pembelajaran

1. Penilaian Skala Sikap

Berilah tanda “centang” (√) yang sesuai dengan kebiasaan kamu terhadap pernyataan-pernyataan yang tersedia!

No	Pernyataan	Kebiasaan			
		Selalu	Sering	Jarang	Tidak

					Pernah
		Skor 4	Skor 3	Skor 2	Skor 1
1					
2					
3					
4					
5					

Nilai akhir = $\frac{\text{Jumlah skor yang diperoleh peserta didik}}{\text{skor tertinggi 4}} \times 100$

2. Penilaian “Membaca dengan Tartil”

Rubrik Pengamatannya sebagai berikut:

No.	Nama Peserta Didik	Aspek yang dinilai				Jumlah Skor	Nilai	Ketuntasan		Tindak Lanjut	
		1	2	3	4			T	TT	R	P
1											
2											
D s t											

Aspek yang dinilai : 1. Kelancaran Skor 25 → 100
 2. Artinya Skor 25 → 100
 3. Isi Skor 25 → 100
 4. Dan lain-lain Skor dikembangkan
 Skor maksimal.... 100

Rubrik penilaiannya adalah:

- a. Kelancaran
 - 1) Jika peserta didik dapat membaca sangat lancar, skor 100.
 - 2) Jika peserta didik dapat membaca lancar, skor 75.
 - 3) Jika peserta didik dapat membaca tidak lancar dan kurang sempurna, skor 50.
 - 4) Jika peserta didik tidak dapat membaca, skor 25
- b. Arti
 - 1) Jika peserta didik dapat mengartikan dengan benar, skor 100.
 - 2) Jika peserta didik dapat mengartikan dengan benar dan kurang sempurna, skor 75.
 - 3) Jika peserta didik tidak benar mengartikan, skor 50.
 - 4) Jika peserta didik tidak dapat mengartikan, skor 25.
- c. Isi
 - 1) Jika peserta didik dapat menjelaskan dengan benar, skor 100.
 - 2) Jika peserta didik dapat menjelaskan dengan mendekati benar, skor 75.
 - 3) Jika peserta didik dapat menjelaskan dengan tidak benar, skor 50.
 - 4) Jika peserta didik tidak dapat menjelaskan, skor 25.
- d. Dan Lain-lain
 Guru dapat mengembangkan skor tersebut jika ditemui kriteria penilaian lain berdasarkan bentuk perilaku peserta didik pada situasi dan kondisi yang berkembang

3. Penilaian Diskusi

Peserta didik berdiskusi tentang memahami makna .

Aspek dan rubrik penilaian:

- 1) Kejelasan dan ke dalam informasi
 - (a) Jika kelompok tersebut dapat memberikan kejelasan dan ke dalam informasi lengkap dan sempurna, skor 100.
 - (b) Jika kelompok tersebut dapat memberikan penjelasan dan ke dalam informasi lengkap dan kurang sempurna, skor 75.
 - (c) Jika kelompok tersebut dapat memberikan penjelasan dan ke dalam informasi kurang lengkap, skor 50.
 - (d) Jika kelompok tersebut tidak dapat memberikan penjelasan dan ke dalam informasi, skor 25.

Contoh Tabel:

No.	Nama Peserta didik	Aspek yang Dinilai	Jumlah Skor	Nilai	Ketuntasan		Tindak Lanjut	
		Kejelasan dan Kedalaman Informasi			T	T	R	R
1								
Dst.								

- 2) Keaktifan dalam diskusi
 - (a) Jika kelompok tersebut berperan sangat aktif dalam diskusi, skor 100.
 - (b) Jika kelompok tersebut berperan aktif dalam diskusi, skor 75.
 - (c) Jika kelompok tersebut kurang aktif dalam diskusi, skor 50.
 - (d) Jika kelompok tersebut tidak aktif dalam diskusi, skor 25.

Contoh Tabel:

No.	Nama Peserta didik	Aspek yang Dinilai	Jumlah Skor	Nilai	Ketuntasan		Tindak Lanjut	
		Keaktifan dalam Diskusi			T	T	R	R
1								
Dst.								

- 3) Kejelasan dan kerapian presentasi/ resume
 - (a) Jika kelompok tersebut dapat mempresentasikan/resume dengan sangat jelas dan rapi, skor 100.
 - (b) Jika kelompok tersebut dapat mempresentasikan/resume dengan jelas dan rapi, skor 75.
 - (c) Jika kelompok tersebut dapat mempresentasikan/resume dengan sangat jelas dan kurang rapi, skor 50.
 - (d) Jika kelompok tersebut dapat mempresentasikan/resume dengan kurang jelas dan tidak rapi, skor 25.

Contoh Tabel:

N	Nama	Aspek yang	Jumla	N	Ketuntas	Tindak
---	------	------------	-------	---	----------	--------

o.	Peserta didik	Dinilai	h Skor	i l a i	an		Lanjut	
		Kejelasan dan Kerapian Presentasi			T	T T	R	R
1								
Ds t.								

4. Remedial

Peserta didik yang belum menguasai materi (belum mencapai ketuntasan belajar) akan dijelaskan kembali oleh guru. Guru melakukan penilaian kembali dengan soal yang sejenis atau memberikan tugas individu terkait dengan topik yang telah dibahas. Remedial dilaksanakan pada waktu dan hari tertentu yang disesuaikan, contoh: pada saat jam belajar, apabila masih ada waktu, atau di luar jam pelajaran (30 menit setelah jam pelajaran selesai).

CONTOH PROGRAM REMIDI

Sekolah :

Kelas/Semester :

Mat Pelajaran :

Ulangan Harian Ke :

Tanggal Ulangan Harian :

Bentuk Ulangan Harian :

Materi Ulangan Harian :

(KD/Indikator :

KKM :

No	Nama Peserta Didik	Nilai Ulangan	Indikator yang Belum Dikuasai	Bentuk Tindakan Remedial	Nilai Setelah Remedial	Ket.
1						
2						
3						
4						
dst,						

5. Pengayaan

Dalam kegiatan pembelajaran, peserta didik yang sudah menguasai materi sebelum waktu yang telah ditentukan, diminta untuk soal-soal pengayaan berupa pertanyaan-pertanyaan yang lebih fenomenal dan inovatif atau aktivitas lain yang relevan dengan topik pembelajaran. Dalam kegiatan ini, guru dapat mencatat dan memberikan tambahan nilai bagi peserta didik yang berhasil dalam pengayaan.

6. Interaksi Guru dengan Orang Tua

Interaksi guru dengan orang tua perlu dilakukan, salah satunya adalah, guru meminta peserta didik memperlihatkan kolom “Membaca dengan Tartil” dalam buku teks peserta didik kepada orang tuanya dengan memberikan komentar dan paraf.

Dapat juga dengan menggunakan buku penghubung kepada orang tua tentang perubahan perilaku peserta didik setelah mengikuti kegiatan pembelajaran atau berkomunikasi langsung, dengan pernyataan tertulis atau lewat telepon tentang perkembangan kemampuan terkait dengan materi.

Mengetahui;
Kepala Sekolah,

Sengkang, 27 Februari 2018
Guru Mata Pelajaran
PAI dan Budi Pekerti,

UMAR MUHADI, S.Pd., MM
NIP. 19691231 199412 1 009

Hj. BESSE MURNIATI, S.Ag
NIP. 19671231 200502 2 080



**PEMERINTAH KABUPATEN WAJO
DINAS PENDIDIKAN DAN KEBUDAYAAN
SSEKOLAH MENEGAH PERTAMA NEGERI 3 SENGGANG
*Alamat: Jl. H. A. Oddang No. 37 Sengkang Kec. Tempe 90914***

**SURAT KETERANGAN
Nomor : 398 / H14. SMP.3.03/ TU/ 2018**

Yang bertanda tangan dibawah ini:

Nama : UMAR MUHADI, S.Pd, MM
NIP : 19691231 199412 1 009
Jabatan : Kepala SMP Negeri 3 Sengkang

Dengan ini menerangkan bahwa:

Nama : MULTASAM GAMAL
NIM : 80200215030

Universitas : UIN ALAUDDIN MAKASSAR
Jurusan : PENDIDIKAN AGAMA ISLAM
Judul : Penerapan Strategi Pembelajaran Berbasis Kecerdasan
Jamak dalam Meningkatkan Kreativitas Peserta Didik pada
Mata Pelajaran Pendidikan Agama Islam dan Budi Pekerti di
SMP Negeri 3 Sengkang Kabupaten Wajo.

Mahasiswa yang namanya tersebut diatas telah diizinkan untuk melakukan penelitian tesis di SMP Negeri 3 Sengkang Kabupaten Wajo.

Demikian surat keterangan ini dibuat dengan sebenarnya agar dapat dipergunakan sebagaimana mestinya.

Sengkang, 15 Januari 2018
Kepala SMP Neg. 3 Sengkang



UMAR MUHADI, S.Pd., MM
NIP. 19691231 199412 1 009

PEMERINTAH KABUPATEN WAJO
DINAS PENDIDIKAN DAN KEBUDAYAAN
SSEKOLAH MENEGAH PERTAMA NEGERI 3 SENKANG
Alamat: Jl. H. A. Oddang No. 37 Sengkang Kec. Tempe 90914

SURAT KETERANGAN
Nomor : 419 / H14. SMP.3.03/ TU/ 2018

Yang bertanda tangan dibawah ini:

Nama : UMAR MUHADI, S.Pd, MM
NIP : 19691231 199412 1 009
Jabatan : Kepala SMP Negeri 3 Sengkang

Dengan ini menerangkan bahwa:

Nama : MULTASAM GAMAL
NIM : 80200215030
Universitas : UIN ALAUDDIN MAKASSAR

Jurusan : PENDIDIKAN AGAMA ISLAM
Judul : Penerapan Strategi Pembelajaran Berbasis Kecerdasan
Jamak dalam Meningkatkan Kreativitas Peserta Didik pada
Mata Pelajaran Pendidikan Agama Islam dan Budi Pekerti di
SMP Negeri 3 Sengkang Kabupaten Wajo.

Mahasiswa yang namanya tersebut diatas telah melakukan penelitian tesis di SMP Negeri 3 Sengkang Kabupaten Wajo mulai tanggal 10 Januari 2018 – 10 Maret 2018.

Demikian surat keterangan ini dibuat dengan sebenarnya agar dapat dipergunakan sebagaimana mestinya.

Sengkang, 10 Maret 2018
Kepala SMP Neg. 3 Sengkang

UMAR MUHADI, S.Pd., MM
NIP. 19691231 199412 1 009



RIWAYAT HIDUP PENELITI

Nama Lengkap : MULTASAM GAMAL

Tempat dan Tanggal Lahir : Sengkang, 26 Oktober 1989

Anak ke : Pertama dari Enam Bersaudara

Pendidikan : TK : TK As'adiyah NO.1 Sengkang Tahun 1995
SD : SD As'adiyah NO.2 Sengkang Tahun 2001
SMP : MTs As'adiyah Puteri 2 Sengkang Tahun 2004
SMA : SMA Neg. 2 Sengkang Tahun 2007
S1 : STAI As'adiyah Tahun 2012
PPG : UIN Alauddin Makassar 2014
S2 : UIN Alauddin Makassar 2018

Pekerjaan : Selain sebagai mahasiswa, penulis mengabdikan diri sebagai tenaga pendidik di SDA 1 Pusat Sengkang Tahun 2008-2015, dan SDN 361 Lampulung Tahun 2015-Sekarang.

Nama Orang Tua : Ayah : Muh. Gamal Alka
Ibu : Hj. St. Zainab

Alamat : Jl. Fastabiqul Khaerat Sengkang (Belakang SMA Negeri 3 Wajo) Sulawesi Selatan

Motto : Jadilah air yang membawa kesejukan dalam setiap tegukan. Walaupun tidak dihargai tetapi sangat dibutuhkan. Apalah artinya penghargaan dari seorang manusia jika, Allah tidak ridho kepadamu.

Contant Person : 085 242 073 277

Email : multasamgamal@gmail.com

PIRANA

