

**HUBUNGAN ANTARA GAYA BELAJAR DAN PERSEPSI
PESERTA DIDIK TERHADAP METODE PEMBELAJARAN
DENGAN MOTIVASI BELAJAR PESERTA DIDIK
DI MTS. AS'ADYAH PUTERI II SENGGKANG**



Tesis

Diajukan untuk Memenuhi Salah Satu Syarat Memperoleh
Gelar Magister dalam Bidang Pendidikan Agama Islam
Pascasarjana UIN Alauddin Makassar

UNIVERSITAS ISLAM NEGERI
ALAUDDIN
M A K A S S A R

Oleh:

ERNA NINGSIH
NIM: 80200215020

**PASCASARJANA
UIN ALAUDDIN MAKASSAR
2018**

PERNYATAAN KEASLIAN TESIS

Mahasiswi yang bertanda tangan di bawah ini:

Nama : Erna Ningsih
N I M : 80200215020
Tempat/Tgl. Lahir : Sengkang, 16 Desember 1989
Program : Magister
Program Study : Dirasah Islamiyah
Konsentrasi : Pendidikan Agama Islam
Alamat : Jl. Jangko No. C. 04 Cappawengeng Sengkang
Judul : Hubungan antara Gaya Belajar dan Persepsi Peserta Didik terhadap Metode Pembelajaran dengan Motivasi Belajar Peserta Didik di MTs. As'adiyah Puteri II Sengkang

Menyatakan dengan sesungguhnya dan penuh kesadaran bahwa tesis ini benar adalah hasil karya sendiri. Jika di kemudian hari terbukti bahwa ia merupakan duplikat, tiruan, plagiat, atau dibuat oleh orang lain, sebagian atau seluruhnya, maka tesis atau gelar yang diperoleh karenanya batal demi hukum.

Makassar, 7 Juni 2018

Penulis,


ERNA NINGSIH
NIM. 80200215020

PENGESAHAN TESIS

Tesis dengan judul "Hubungan antara Gaya Belajar dan Persepsi Peserta Didik terhadap Metode Pembelajaran dengan Motivasi Belajar Peserta Didik di MTs. As'adiyah Puteri II Sengkang", yang disusun oleh Saudari ERNA NINGSIH NIM: 80200215020, telah diujikan dan dipertahankan dalam Sidang Ujian Munaqasyah yang diselenggarakan pada hari Rabu, 29 Agustus 2018 Maschi, bertepatan dengan tanggal 18 Dzulhijjah 1439 Hijriah, dinyatakan telah dapat diterima sebagai salah satu syarat untuk memperoleh gelar Magister dalam bidang Pendidikan Agama Islam pada Pascasarjana UIN Alauddin Makassar.

PROMOTOR:

1. Dr. Muhammad Yaumi, M.Hum., M.A.



KOPROMOTOR:

1. Dr. H. Nur Asik, M.Hum.




PENGUJI:


1. Dr. H. Muzakkir, M.Pd.I.




2. Dr. H. A. Marjuni, M.Pd.I.



3. Dr. Muhammad Yaumi, M.Hum., M.A.




4. Dr. H. Nur Asik, M.Hum.



Makassar, 17 September 2018

Diketahui oleh:
Direktur Pascasarjana
UIN Alauddin Makassar



Prof. Dr. Sabri Samin, M.Ag.
NIP. 195612311987031022

KATA PENGANTAR

بِسْمِ اللَّهِ الرَّحْمَنِ الرَّحِيمِ

الحمد لله رب العلمين والصلاة والسلام على اشرف الأنبياء والمرسلين

سيدنا محمد وعلى اله واصحابه اجمعين اما بعد.

Alhamdulillah, dipersembahkan kehadiran Allah swt, yang Maha Pengasih dan Maha Penyayang, serta şalawat dan salam kepada junjungan baginda Rasulullah Muhammad saw, sebagai suri tauladan (*Uswatun Ḥasanah*) dan peletak pertama pendidikan agama Islam demi keselamatan umat manusia di dunia dan di akhirat. Berkat hidayah dan rahmat-Nya sehingga tesis yang berjudul “*Hubungan antara Gaya Belajar dan Persepsi Peserta Didik terhadap Metode Pembelajaran dengan Motivasi Belajar Peserta Didik di MTs. As’adiyah Puteri II Sengkang*”, dapat terselesaikan dengan baik guna memenuhi salah satu syarat dalam menyelesaikan studi pada Pascasarjana Universitas Islam Negeri (UIN) Alauddin Makassar.

Berbagai hambatan dan rintangan yang dialami dalam penyusunan tesis ini, namun berkat motivasi dan bantuan dari berbagai pihak serta kerja keras yang disertai doa, sehingga penulisan tesis ini dapat diselesaikan. Karena itu perlu menyampaikan penghargaan dan ucapan syukur kepada:

1. Kedua orang tua tercinta, yaitu Bapak **Muh. Djafar Panna** dan Ibu **Indo Tang** yang telah mengasuh, mendidik, membesarkan, dan membiayai, serta mendoakan sejak kecil sampai dewasa dengan penuh keikhlasan.
2. Suamiku tersayang, **KM. Kamaluddin Ismail, S.Pd.I** dan Adikku **Suryaningsih Djafar S.Pd.I** yang senantiasa mensupport lahir dan bathin.
3. Rektor UIN Alauddin Makassar, **Prof. Dr. H. Musafir, M.Si.**, para pembantu Rektor, **Prof. Dr. Mardan, M.Ag.** (Wakil Rektor I), **Prof. Dr. H. Lomba Sultan,**

- M.A (Wakil Rektor II), **Prof. St. Aisyah, M.A., Ph.D** (Wakil Rektor III), dan **Prof. Hamdan Juhannis, M.A., Ph.D** (Wakil Rektor IV) sebagai penentu kebijakan di Perguruan Tinggi ini, tempat mengikuti Studi Program Magister.
4. Direktur Program Pascasarjana UIN Alauddin Makassar, **Prof. Dr. Sabri Samin, M.Ag.** serta para staf yang senantiasa memberikan pelayanan administratif selama menempuh perkuliahan Program Magister.
 5. **Prof. Dr. Achmad Abubakar, M.Ag.** selaku Wakil Direktur yang telah memfasilitasi selama menempuh pendidikan sampai penyelesaian tesis di Pascasarjana UIN Alauddin Makassar.
 6. **Dr. Muhammad Yaumi, M.Hum., M.A.** selaku Ketua Jurusan Pendidikan Agama Islam (PAI) dan sebagai Promotor, serta **Dr. H. Nur Asik, M.Hum.** selaku Kopromotor yang telah membimbing dan memotivasi dalam tahap penyelesaian tesis ini.
 7. **Dr. H. Muzakkir, M.Pd.I** selaku Penguji Utama 1 dan **Dr. H. A. Marjuni, M.Pd.I** selaku Penguji Utama 2 yang telah tulus dan ikhlas memberikan koreksi sehingga tesis ini bisa selesai dengan baik.
 8. Para Guru Besar dan Dosen Pemandu mata kuliah pada Program Pascasarjana UIN Alauddin Makassar yang senantiasa ikhlas mentransfer ilmu pengetahuannya selama ini.
 9. Kepala Perpustakaan Pusat UIN Alauddin dan Pengelola Perpustakaan Unit Pascasarjana UIN Alauddin Makassar yang telah membantu penulis mengatasi kekurangan literatur dalam penyusunan tesis ini.
 10. **Dr. H. Kamaluddin Abunawas, M.Ag.** yang telah memberikan motivasi sehingga dapat menyelesaikan studi dengan baik.
 11. **Dra. Rukasmin, MM.** selaku Kepala Madrasah Tsanawiyah As'adiyah Puteri II Sengkang dan semua warga MTs. As'adiyah Puteri II Sengkang, yang

merupakan rekan seprofesi sebagai pendidik yang telah memberi izin, bantuan, informasi, dan dukungan untuk melanjutkan studi.

12. **Ahmad Afif, S.Ag., M.Si** yang telah memberikan motivasi dan bimbingan mulai dari awal sampai tahap akhir penyelesaian tesis ini.

13. **Segenap sahabat mahaPeserta Didik/i sekelas dan seperjuangan** di Pascasarjana UIN Alauddin Makassar yang turut serta memberikan dukungan dan saran-saran selama penyusunan tesis ini.

14. Semua pihak yang telah memberikan bantuan berupa informasi dan saran yang tidak disebutkan namanya satu persatu.

Kepada semua pihak yang telah disebutkan, semoga Allah swt. memberikan imbalan pahala yang berlipat ganda di sisi-Nya.

Akhirnya, semoga tesis ini bermanfaat untuk agama, bangsa dan negara. *Āmīn Yā Rabb al ‘Ālamīn.*

*Wa Billāhi Taūfīq Wassa’ādah
Assalāmu ‘Alaikum Wr. Wb.*

Makassar, 7 Juni 2018

Penulis,

ERNA NINGSIH
NIM. 80200215020

DAFTAR ISI

JUDUL i

PERNYATAAN KEASLIAN TESIS.....	ii
PENGESAHAN TESIS	iii
KATA PENGANTAR	iv
DAFTAR ISI	vii
DAFTAR TABEL	ix
PEDOMAN TRANSLITERASI	x
ABSTRACT	xv
ABSTRAK	xvi
BAB I PENDAHULUAN	1-16
A. Latar Belakang Masalah	1
B. Rumusan Masalah	9
C. Definisi Operasional dan Ruang Lingkup Penelitian	10
D. Kajian Penelitian Terdahulu	11
E. Tujuan dan Kegunaan Penelitian	14
BAB II TINJAUAN TEORETIS	17-70
A. Gaya Belajar	17
1. Pengertian Gaya Belajar	17
2. Macam-macam Gaya Belajar	20
3. Manfaat Gaya Belajar Peserta Didik bagi Guru	32
B. Persepsi Peserta didik terhadap Metode Pembelajaran	33
1. Pengertian Persepsi	33
2. Pengertian Metode Pembelajaran	36
3. Macam-macam Metode Pembelajaran	38
C. Motivasi Belajar	46
1. Pengertian Motivasi Belajar	46
2. Macam-macam Motivasi Belajar	52
3. Faktor-faktor yang Memengaruhi Motivasi Belajar	57
4. Teori tentang Motivasi Belajar	62
5. Arti Penting Motivasi Belajar bagi Peserta Didik	64
D. Kerangka Berpikir	66
E. Hipotesis	69
BAB III METODOLOGI PENELITIAN	71-88

A. Jenis dan Lokasi Penelitian	71
B. Pendekatan Penelitian	71
C. Populasi dan Sampel	72
D. Metode Pengumpulan Data	76
E. Instrumen Penelitian	76
F. Validitas dan Reliabilitas Intrumen	83
G. Teknik Pengolahan dan Analisis Data	84
BAB IV HASIL PENELITIAN DAN PEMBAHASAN	89-106
A. Hasil Penelitian	89
1. Analisis Deskriptif	89
2. Analisis Inferensial	95
a. Uji Prasayarat	95
b. Uji Hipotesis	98
B. Pembahasan	100
1. Hubungan antara Gaya Belajar dengan Motivasi Belajar Peserta Didik di MTs. As'adiyah Puteri II Sengkang	100
2. Hubungan antara Persepsi Peserta Didik terhadap Metode Pembelajaran Guru dengan Motivasi Belajar Peserta Didik di MTs. As'adiyah Puteri II Sengkang	102
3. Hubungan antara Gaya Belajar dan Persepsi Peserta Didik terhadap Metode Pembelajaran Guru secara bersama-sama dengan Motivasi Belajar Peserta Didik di MTs. As'adiyah Puteri II Sengkang	105
BAB V PENUTUP	107-108
A. Kesimpulan	107
B. Implikasi Penelitian	108
DAFTAR PUSTAKA	109-113

LAMPIRAN

RIWAYAT HIDUP

DAFTAR TABEL

Tabel 3.1	Data Jumlah Peserta Didik MTs. As'adiyah Puteri II Sengkang tahun 2017/2018	73
-----------	---	----

Tabel 3.2	Perhitungann Sampel Jumlah Peserta Didik.....	75
Tabel 3.3	Alternatif Jawaban	77
Tabel 3.4	Kisi-kisi Angket Gaya Belajar	78
Tabel 3.5	Kisi-kisi Instrumen Persepsi Peserta Didik terhadap Metode Pembelajaran sebelum Validasi	79
Tabel 3.6	Kisi-kisi Instrumen Persepsi Peserta Didik terhadap Metode Pembelajaran setelah Validasi	80
Tabel 3.7	Kisi-kisi Instrumen Motivasi Belajar sebelum Validasi	81
Tabel 3.7	Kisi-kisi Instrumen Motivasi Belajar setelah Validasi	82
Tabel 4.1	<i>Deskriptif Statistic</i> Gaya Belajar Peserta Didik di MTs. As’adiyah Puteri II Sengkang	90
Tabel 4.2	Distribusi Frekuensi Data Gaya Belajar Peserta Didik di MTs. As’adiyah Puteri II Sengkang	91
Tabel 4.3	<i>Deskriptif Statistic</i> Persepsi Peserta Didik terhadap Metode Pembelajaran di MTs. As’adiyah Puteri II Sengkang	92
Tabel 4.4	Distribusi Frekuensi Data Persepsi Peserta Didik terhadap Metode Pembelajaran di MTs. As’adiyah Puteri II Sengkang.....	93
Tabel 4.5	<i>Deskriptif Statistic</i> Motivasi Belajar di MTs. As’adiyah Puteri II Sengkang	94
Tabel 4.6	Distribusi Frekuensi Data Motivasi Belajar Peserta Didik di MTs. As’adiyah Puteri II Sengkang	94
Tabel 4.7	Uji Normalitas	96
Tabel 4.8	Uji Linieritaslis	97
Tabel 4.9	Hasil Uji Hipotesis	98
Tabel 4.10	Hubungan dan Pengaruh Gaya Belajar Audio, Visual, dan Kinestetik dengan Motivasi Belajar Peserta Didik di MTs. As’adiyah Puteri II Sengkang	99
Tabel 4.11	Hubungan dan Pengaruh Metode Ceramah, Diskusi, Peta Konsep, dan Demonstrasi dengan Motivasi Belajar Peserta Didik di MTs. As’adiyah Puteri II Sengkang	99

PEDOMAN TRANSLITERASI

A. *Transliterasi Arab-Latin*

Daftar huruf bahasa Arab dan transliterasinya ke dalam huruf Latin dapat dilihat di bawah ini:

1. Konsonan

Huruf Arab	Nama	Huruf Latin	Nama
ا	alif	tidak dilambangkan	tidak dilambangkan
ب	ba	b	be
ت	ta	t	te
ث	ša	š	es (dengan titik di atas)
ج	jim	j	je
ح	ḥa	ḥ	ha (dengan titik di bawah)
خ	kha	kh	ka dan ha
د	dal	d	de
ذ	žal	ž	zet (dengan titik di atas)
ر	ra	r	er
ز	zai	z	zet
س	sin	s	es
ش	syin	sy	es dan ye
ص	šad	š	es (dengan titik di bawah)
ض	ḍad	ḍ	de (dengan titik di bawah)
ط	ṭa	ṭ	te (dengan titik di bawah)
ظ	ž	ž	zet (dengan titik di bawah)
ع	'ain	'	apostrof terbalik
غ	gain	g	ge
ف	fa	f	ef
ق	qaf	q	qi
ك	kaf	k	ka
ل	lam	l	el
م	mim	m	em
ن	nun	n	en
و	wau	w	we
ه	ha	h	ha
ء	hamzah	'	apostrof
ي	ya	y	ye

Hamzah (ء) yang terletak di awal kata mengikuti vokalnya tanpa diberi tanda apa pun. Jika ia terletak di tengah atau di akhir, maka ditulis dengan tanda (').

2. Vokal

Vokal bahasa Arab, seperti vokal bahasa Indonesia, terdiri atas vokal tunggal atau monoftong dan vokal rangkap atau diftong.

Vokal tunggal bahasa Arab yang lambangnya berupa tanda atau harakat, transliterasinya sebagai berikut:

Tanda	Nama	Huruf Latin	Nama
اَ	<i>fathah</i>	a	a
اِ	<i>kasrah</i>	i	i
اُ	<i>ḍammah</i>	u	u

Vokal rangkap bahasa Arab yang lambangnya berupa gabungan antara harakat dan huruf, transliterasinya berupa gabungan huruf, yaitu:

Tanda	Nama	Huruf Latin	Nama
اِي	<i>fathah dan yā</i>	ai	a dan i
اُو	<i>fathah dan wau</i>	au	a dan u

Contoh :

كَيْفَ : *kaifa*

هَوَّلَ : *hauḷa*

3. *Maddah*

Maddah atau vokal panjang yang lambangnya berupa harakat dan huruf, transliterasinya berupa huruf dan tanda, yaitu:

Harakat dan Huruf	Nama	Huruf dan Tanda	Nama
اَ... / اِ... / اُ...	<i>fathah dan alif atau ya</i>	ā	a dan garis di atas
اِي	<i>kasrah dan ya</i>	ī	i dan garis di atas
اُو	<i>ḍammah dan wau</i>	ū	u dan garis di atas

Contoh:

مَاتَ : *māta*

رَمَى : *ramā*

قِيلَ : *qīla*

يَمُوتُ : *yamūtu*

4. *Ta marbūṭah*

Transliterasi untuk *ta marbūṭah* ada dua, yaitu *ta marbūṭah* yang hidup atau mendapat harakat *fathah*, *kasrah*, dan *ḍammah*, transliterasinya adalah [t]. Sedangkan *ta marbūṭah* yang mati atau mendapat harakat sukun, transliterasinya adalah [h].

Kalau pada kata yang berakhir dengan *ta marbūṭah* diikuti oleh kata yang menggunakan kata sandang *al-* serta bacaan kedua kata itu terpisah, maka *ta marbūṭah* itu ditransliterasikan dengan ha [h].

Contoh:

رَوْضَةُ الْأَطْفَالِ : *rauḍah al-aṭfāl*

الْمَدِينَةُ الْفَاضِلَةُ : *al-madīnah al-fāḍilah*

الْحِكْمَةُ : *al-ḥikmah*

5. *Syaddah (Tasydīd)*

Syaddah atau *tasydīd* yang dalam sistem tulisan Arab dilambangkan dengan sebuah tanda *tasydīd* (ّ), dalam transliterasi ini dilambangkan dengan perulangan huruf (konsonan ganda) yang diberi tanda *syaddah*.

Contoh:

رَبَّنَا : *rabbānā*

نَجَّيْنَا : *najjainā*

الْحَقُّ : *al-ḥaqq*

الْحَجُّ : *al-ḥajj*

نُعَمُّ : *nu‘‘ima*

عُدُوُّ : *‘aduwwun*

Jika huruf *ber-tasydīd* di akhir sebuah kata dan didahului oleh huruf *kasrah* (ِ), maka ia ditransliterasi seperti huruf *maddah* (ī).

Contoh:

عَلَى : ‘Alī (bukan ‘Aliyy atau ‘Aly)

عَرَبِيٌّ : ‘Arabī (bukan ‘Arabiyy atau ‘Araby)

6. *Kata Sandang*

Kata sandang dalam sistem tulisan Arab dilambangkan dengan huruf *al* (*aliflamma‘rifah*). Dalam pedoman transliterasi ini, kata sandang ditransliterasi seperti biasa, *al-*, baik ketika ia diikuti oleh huruf syamsiah maupun huruf qamariah. Kata sandang tidak mengikuti bunyi huruf langsung yang mengikutinya. Kata sandang ditulis terpisah dari kata yang mengikutinya dan dihubungkan dengan garis mendatar (-).

Contoh:

الشَّمْسُ : *al-syamsu* (bukan *asy-syamsu*)

الزَّلْزَلَةُ : *al-zalzalāh*

الْفَلْسَفَةُ : *al-falsafah*

الْبِلَادُ : *al-bilādu*

7. *Hamzah*

Aturan transliterasi huruf hamzah menjadi apostrof (') hanya berlaku bagi hamzah yang terletak di tengah dan akhir kata. Namun, bila hamzah terletak di awal kata, ia tidak dilambangkan, karena dalam tulisan Arab ia berupa alif.

Contoh:

تَأْمُرُونَ : *ta'murūna*

النَّوْءُ : *al-nau'*

شَيْءٌ : *syai'un*

أَمْرٌ : *umirtu*

8. Penelitian Kata Arab yang Lazim digunakan dalam Bahasa Indonesia

Kata, istilah atau kalimat Arab yang ditransliterasi adalah kata, istilah atau kalimat yang belum dibakukan dalam bahasa Indonesia. Kata, istilah atau kalimat yang sudah lazim dan menjadi bagian dari pembendaharaan bahasa Indonesia, atau sudah sering ditulis dalam tulisan bahasa Indonesia, tidak lagi ditulis menurut caratransliterasi di atas. Misalnya kata *Al-Qur'an* (dari *al-Qur'ān*), *Sunnah*, khusus dan *umum*. Namun, bila kata-kata tersebut menjadi bagian dari satu rangkaian teks Arab, maka mereka harus ditransliterasi secara utuh.

Contoh:

Fī Zilāl al-Qur'ān

Al-Sunnah qabl al-tadwīn

Al-'Ibārāt bi 'umūm al-lafz lā bi khuṣūṣ al-sabab

9. *Lafz al-Jalālah* (الله)

Kata "Allah" yang didahului partikel seperti huruf *jarr* dan huruf lainnya atau berkedudukan sebagai *muḍāf ilaih* (frasa nominal), ditransliterasi tanpa huruf hamzah.

Contoh:

بِاللَّهِ *billāh* دِينُ اللَّهِ *dīnullāh*

Adapun *ta marbūṭah* di akhir kata yang disandarkan kepada *lafz al-jalālah*, ditransliterasi dengan huruf [t]. Contoh:

هُم فِي رَحْمَةِ اللَّهِ *hum fī raḥmatillāh*

10. Huruf Kapital

Walau sistem tulisan Arab tidak mengenal huruf kapital (*All Caps*), dalam transliterasinya huruf-huruf tersebut dikenai ketentuan tentang penggunaan huruf kapital berdasarkan pedoman ejaan Bahasa Indonesia yang berlaku (EYD). Huruf kapital, misalnya, digunakan untuk menuliskan huruf awal nama diri (orang, tempat, bulan) dan huruf pertama pada permulaan kalimat. Bila nama diri didahului oleh kata sandang (al-), maka yang ditulis dengan huruf kapital tetap huruf awal nama diri tersebut, bukan huruf awal kata sandangnya. Jika terletak pada awal kalimat, maka huruf A dari kata sandang tersebut menggunakan huruf kapital (Al-).

Ketentuan yang sama juga berlaku untuk huruf awal dari judul referensi yang didahului oleh kata sandang al-, baik ketika ia ditulis dalam teks maupun dalam catatan rujukan (CK, DP, CDK, dan DR).

Contoh:

Wa mā Muḥammadun illā rasūl

Inna awwala baitin wuḍi‘a linnāsi lallaḏī bi Bakkata mubārakan

Syahru Ramaḏān al-laḏī unzila fih al-Qur‘ān

Naṣīr al-Dīn al-Ṭūsī

Abū Naṣr al-Farābī

Al-Gazālī

Al-Munqiz min al-Ḍalāl

Jika nama resmi seseorang menggunakan kata Ibnu (anak dari) dan Abū (bapak dari) sebagai nama kedua terakhirnya, maka kedua nama terakhir itu harus disebutkan sebagai nama akhir dalam daftar pustaka atau daftar referensi. Contohnya:

Abū al-Walīd Muḥammad ibnu Rusyd, ditulis menjadi: Ibnu Rusyd, Abū al-Walīd Muḥammad (bukan: Rusyd, Abū al-Walīd Muḥammad Ibnu)

Naṣr Ḥāmid Abū Zaid, ditulis menjadi: Abū Zaid, Naṣr Ḥāmid (bukan: Zaid, Naṣr Ḥāmid Abū)

B. Daftar Singkatan

Beberapa singkatan yang dibakukan adalah:

swt.	=	<i>subḥānahū wa ta‘āfa</i>
saw.	=	<i>ṣallallāhu ‘alaihi wa sallam</i>
a.s.	=	<i>‘alaihi al-salām</i>
H	=	Hijrah
M	=	Masehi
SM	=	Sebelum Masehi
l.	=	Lahir tahun (untuk orang yang masih hidup saja)
w.	=	Wafat tahun
QS .../...: 4	=	Contoh: Q.S. al-Baqarah/2: 4
HR	=	Hadis Riwayat
Kab.	=	Kabupaten

ABSTRACT

NAME : ERNA NINGSIH

STUDENT REG. NO. : 80200215020
DEPARTMENT : ISLAMIC EDUCATION
TITLE : The Correlation between Students' Learning Style and Perception of Learning Method and Students' Learning Motivation at MTs. As'adiyah Puteri II Sengkang

The study was aimed at examining the correlation between students' learning styles and learning motivation, the correlation between students' perceptions of learning method and students' learning motivation, as well as the correlation between students' learning styles and perceptions of learning methods and students' learning motivation collectively at MTs. As'adiyah Puteri II Sengkang.

The study was quantitative research with correlation research design. The approaches used are psychological and sociological approaches. The population of the study was 224 students of MTs. As'adiyah Puteri II Sengkang and 56 students as the samples. Questionnaire was utilized as the data collection instrument to collect the data which then processed and analysed with descriptive and inferential statistical analyses using the multiple regression.

The study results indicated that there was a correlation between the students' learning styles and learning motivation with a correlation of 5.5%. There was a correlation between students' perceptions and learning method with a correlation value of 58.2%. Similarly, there was a correlation between students' learning styles and perceptions of teachers' learning methods and students' learning motivation collectively showed a correlation of 58.5%.

The implications of the study were 1) The religious-based formal education institutions should conduct tests to the students to help them find out their learning styles, 2) Teachers should conduct observation, exploration, and research prior to conducting learning activities, so they could determine the models, approaches, strategies, and the right learning method to accommodate the all the students' learning styles, 3) Students were expected to identify their learning styles in order to maximize their learning potential and modalities.

ABSTRAK

NAMA : ERNA NINGSIH

NIM : 80200215020
JURUSAN : PENDIDIKAN AGAMA ISLAM
JUDUL : Hubungan antara Gaya Belajar dan Persepsi Peserta Didik terhadap Metode Pembelajaran dengan Motivasi Belajar Peserta Didik di MTs. As'adiyah Puteri II Sengkang

Penelitian ini bertujuan untuk menguji hubungan antara gaya belajar dengan motivasi belajar peserta didik, hubungan antara persepsi peserta didik terhadap metode pembelajaran dengan motivasi belajar peserta didik, serta hubungan antara gaya belajar dan persepsi peserta didik terhadap metode pembelajaran secara bersama-sama dengan motivasi belajar peserta didik di MTs. As'adiyah Puteri II Sengkang.

Penelitian ini merupakan penelitian kuantitatif dengan desain penelitian korelasi. Pendekatan yang digunakan adalah pendekatan psikologis dan sosiologis. Populasi dalam penelitian ini adalah peserta didik MTs. As'adiyah Puteri II Sengkang sebanyak 224 orang dengan sampel 56 orang. Instrumen pengumpulan datanya adalah angket. Teknik pengolahan dan analisis data menggunakan analisis statistik deskriptif dan statistik inferensial yang menggunakan regresi berganda.

Hasil penelitian ini menunjukkan terdapat hubungan antara gaya belajar dengan motivasi belajar peserta didik dengan korelasi sebesar 5,5%. Terdapat hubungan antara persepsi peserta didik terhadap metode pembelajaran dengan motivasi belajar menunjukkan korelasi sebesar 58,2%. Serta terdapat hubungan antara gaya belajar dan persepsi peserta didik terhadap metode pembelajaran secara bersama-sama dengan motivasi belajar peserta didik menunjukkan korelasi sebesar 58,5%.

Implikasi dari penelitian ini adalah 1) Lembaga pendidikan hendaknya melakukan tes kepada peserta untuk membantu mereka mengetahui tipe gaya belajarnya. 2) Guru seharusnya melakukan observasi, eksplorasi, dan penelitian sebelum melakukan kegiatan pembelajaran, sehingga dapat menentukan model, pendekatan, strategi, dan metode pembelajaran yang tepat untuk mengakomodasi keseluruhan gaya belajar peserta didik. 3) Bagi peserta didik diharapkan dapat mengetahui gaya belajarnya sehingga dapat memaksimalkan potensi dan modalitas belajarnya.

BAB I

PENDAHULUAN

A. Latar Belakang Masalah

Motivasi memegang peranan penting dalam proses belajar. Apabila guru dan orang tua dapat memberikan motivasi yang baik kepada peserta didik atau anaknya, maka dalam diri peserta didik atau anak tersebut akan timbul dorongan dan hasrat untuk belajar lebih baik. Pemberian motivasi yang baik dan sesuai dapat menyadarkan peserta didik akan manfaat belajar dan tujuan yang hendak dicapai dengan belajar tersebut. Motivasi belajar juga diharapkan mampu menggugah semangat belajar, terutama bagi peserta didik yang malas belajar.

Motivasi merupakan kekuatan, daya, dan tenaga dalam diri individu untuk bergerak ke arah tertentu. Motivasi bersumber dari intrinsik dan ekstrinsik. Dengan motivasi intrinsik, peserta didik akan cenderung belajar karena adanya kemauan dan minat dari dalam dirinya. Sedangkan peserta didik dengan motivasi ekstrinsik akan cenderung belajar karena adanya faktor yang mendorong dari luar dirinya, seperti pujian atau hadiah yang akan diterima.

Perlu diketahui bahwa cara menumbuhkan motivasi bermacam-macam. Olehnya itu guru harus hati-hati dalam menumbuhkan dan memberi motivasi. Sebab mungkin maksudnya memberi motivasi tapi justru tidak menguntungkan peserta didik.

Firman Allah swt. dalam QS *al-Mujādilah*/58: 11.

يَرْفَعِ اللَّهُ الَّذِينَ ءَامَنُوا مِنكُمْ وَالَّذِينَ أُوتُوا الْعِلْمَ دَرَجَاتٍ ۗ وَاللَّهُ بِمَا تَعْمَلُونَ

خَيْرٌ

Terjemahnya:

Niscaya Allah akan mengangkat (derajat) orang-orang yang beriman di antaramu dan orang-orang yang diberi ilmu beberapa derajat. Dan Allah Mahateliti apa yang kamu kerjakan.¹

Maksud **وَالَّذِينَ أُوتُوا الْعِلْمَ** yang diberi pengetahuan adalah mereka yang beriman dan menghiasi diri mereka dengan pengetahuan. Ayat tersebut membagi kaum beriman kepada dua kelompok, yang pertama sekedar beriman dan beramal saleh, dan yang kedua beriman dan beramal saleh serta memiliki pengetahuan. Derajat kelompok dua ini menjadi lebih tinggi, bukan saja karena nilai ilmu yang disandangnya, tetapi juga amal dari pengajarannya kepada pihak lain secara lisan, atau tulisan maupun dengan keteladanan.²

Ayat tersebut tidak menyebutkan secara tegas bahwa Allah akan meninggikan derajat orang-orang berilmu. Tetapi menegaskan bahwa mereka memiliki derajat-derajat yakni yang lebih tinggi dari yang sekedar beriman. Tidak disebutnya kata *meninggikan* itu, sebagai isyarat bahwa sebenarnya ilmu yang dimilikinya itulah yang berperan besar dalam ketinggian derajat yang diperolehnya, bukan faktor di luar ilmu itu.

Ayat tersebut dapat menjadi motivasi kepada kita untuk selalu belajar. Orang yang beriman dan berilmu akan memperoleh derajat yang tinggi, baik di dunia maupun di akhirat. Bisa disaksikan, orang-orang yang menguasai dunia ini adalah orang-orang yang berilmu. Mereka mudah mengumpulkan harta benda, mempunyai kedudukan, dan dihormati orang. Inilah salah satu tanda bahwa Allah swt. meninggikan derajatnya.

¹Kementerian Agama RI, *Al-Qur'an dan Terjemahnya* (Jakarta: Syamil Al-Qur'an, 2005), h. 543.

²M. Quraish Shihab, *Tafsir Al-Misbah* (Cet. III; Vol. XIV, Tangerang: Lentera Hati, 2005), h. 79-80.

Motivasi belajar sangat penting untuk mendorong semangat belajar dalam mengikuti proses pembelajaran di sekolah. Peserta didik yang memiliki dorongan atau keinginan yang kuat dalam dirinya akan memiliki semangat untuk belajar. Dengan kata lain, peserta didik tersebut memiliki motivasi belajar yang tinggi. Untuk belajar sangat diperlukan adanya motivasi, hasil belajar akan menjadi optimal jika ada motivasi.

Motivasi akan senantiasa menentukan intensitas usaha belajar peserta didik, begitupun dengan gaya belajar. Gaya belajar peserta didik dapat memengaruhi motivasi belajar. Gaya belajar yang sesuai dengan peserta didik dan metode pembelajaran yang tepat di dalam kelas, dapat memengaruhi peserta didik untuk bersemangat dalam belajar.

Gaya belajar adalah cara yang diambil oleh masing-masing orang dalam menyerap informasi baru, bagaimana berkonsentrasi, memproses dan menampung informasi yang masuk ke otak. Gaya belajar yang sesuai adalah kunci keberhasilan peserta didik dalam belajar. Dengan menyadari hal ini, peserta didik mampu menyerap, mengolah informasi dan menjadikan belajar lebih mudah dengan gaya belajar peserta didik itu sendiri.

Gaya belajar merupakan landasan penting bagi seorang peserta didik dan tenaga guru. Dengan mengetahui tipe gaya belajar peserta didiknya, guru dapat menyesuaikan metode apa yang akan diterapkan pada saat mengajar sehingga tujuan pembelajaran yang telah dirumuskan oleh guru dapat tercapai.

Guru dalam proses pembelajaran harus peka terhadap situasi kelas. Guru hendaknya berusaha bagaimana menciptakan kondisi tertentu agar peserta didik selalu butuh dan ingin terus belajar. Dengan cara menjelaskan hal-hal yang menarik, salah satunya adalah mengembangkan variasi dan metode mengajar.

Dengan variasi ini, peserta didik bisa merasa senang, peserta didik dapat memperoleh kepuasan terhadap belajar, dan diharapkan perbedaan gaya belajar diantara peserta didik mampu diakomodir dengan baik.

Syarat-syarat yang harus diperhatikan oleh seorang guru dalam penggunaan metode pembelajaran ialah sebagai berikut:

1. Metode yang digunakan harus dapat membangkitkan motivasi, minat, atau gairah belajar peserta didik.
2. Metode yang digunakan dapat merangsang keinginan peserta didik untuk belajar lebih lanjut.
3. Metode yang digunakan harus dapat memberikan kesempatan kepada peserta didik untuk mewujudkan hasil karya.
4. Metode yang digunakan harus dapat menjamin perkembangan kegiatan kepribadian peserta didik.
5. Metode yang digunakan harus dapat mendidik peserta didik dalam teknik belajar sendiri dan cara memperoleh pengetahuan melalui usaha pribadi.
6. Metode yang digunakan harus dapat menanamkan dan mengembangkan nilai-nilai dan sikap peserta didik dalam kehidupan sehari-hari.³

Hal-hal tersebut perlu diperhatikan oleh seorang guru dalam rangka memilih dan menentukan metode pembelajaran yang akan digunakan, karena kebanyakan guru hanya menggunakan satu metode saja yang hal itu akan membuat peserta didik menjadi bosan dan akan mengabaikan proses pembelajaran.

³Ahmad Sabri, *Strategi Belajar Mengajar Micro Teaching* (Jakarta: Quantum Teaching, 2005), h. 52-53.

Metode pembelajaran merupakan prosedur atau cara yang digunakan oleh guru untuk mengimplementasikan rencana-rencana praktis untuk mencapai tujuan pembelajaran. Jadi, metode berfokus pada pencapaian tujuan pembelajaran. Berbagai metode yang dapat digunakan dalam pembelajaran antara lain seperti: metode ceramah, demonstrasi, diskusi, tanya jawab, sosio drama, karyawisata, dan sebagainya.

Metode mengajar telah banyak diterapkan dan diujicobakan kepada peserta didik untuk memperoleh hasil yang efektif dalam proses pembelajaran. Pada kenyataannya tidak ada satu metode mengajar yang lebih baik daripada metode mengajar lainnya. Jika berbagai metode mengajar telah ditetapkan dan tidak menunjukkan hasil yang diharapkan, maka alternatif lain yang dapat dilakukan oleh guru secara individual dalam proses pembelajaran yaitu atas dasar pemahaman terhadap gaya belajar peserta didik. Bagi peserta didik, dengan mengetahui gaya belajarnya sendiri, ia bisa menciptakan suasana yang disenanginya untuk belajar. Apakah itu dengan menyetel musik, berdiskusi dengan teman atau orang tua, dan lain sebagainya.

Setiap peserta didik memiliki gaya atau cara belajar yang disukai masing-masing. Hal tersebut dapat dilihat ketika kita memperhatikan peserta didik saat proses belajar berlangsung. Gaya belajar peserta didik tentunya penting untuk diperhatikan bagi seorang guru. Seorang guru harus melakukan persiapan-persiapan dengan mempertimbangkan metode apa yang akan dipakai untuk menyampaikan materi, sehingga materi dapat disampaikan kepada peserta didik yang memiliki gaya belajar yang berbeda-beda dengan baik. Memperhatikan gaya belajar peserta didik saat mengajar adalah salah satu upaya yang dilakukan guru agar peserta didik mendapatkan hasil belajar yang baik.

Peserta didik memiliki kemampuan yang berbeda-beda dalam menerima informasi yang diberikan oleh guru. Perbedaan dalam menerima informasi ini erat kaitannya dengan gaya belajar yang berbeda-beda pada peserta didik. Gaya belajar merupakan pendekatan yang menjelaskan mengenai bagaimana tiap-tiap individu belajar untuk berkonsentrasi pada proses, dan menguasai informasi yang diterima.

Gaya belajar dari setiap peserta didik yang bervariasi cenderung kurang diperhatikan. Hal ini dibuktikan dengan masih didominasinya gaya belajar auditori yang diterapkan di sekolah oleh guru. Perubahan itu mengubah kecenderungan gaya belajar visual dan kinestetik yang sengaja dipaksakan. Perlu mengubah cara tersebut dengan metode mengajar yang lebih bervariasi agar tidak monoton.

Kemampuan seseorang untuk memahami dan menyerap pelajaran sudah pasti berbeda tingkatnya. Ada yang cepat, sedang dan ada pula yang sangat lambat. Sebagian peserta didik lebih suka guru mereka mengajar dengan cara menuliskan segalanya di papan tulis. Dengan begitu mereka bisa membaca untuk kemudian mencoba memahaminya. Tapi, sebagian peserta didik lain lebih suka apabila guru mereka mengajar dengan cara menyampaikannya secara lisan dan mereka mendengarkan untuk bisa memahaminya. Sementara itu, ada pula peserta didik yang lebih suka membentuk kelompok kecil untuk mendiskusikan pertanyaan yang menyangkut pelajaran tersebut.

Kurangnya pengetahuan tentang gaya belajar merupakan salah satu kendala yang dihadapi oleh peserta didik maupun guru. Hal tersebut dikhawatirkan akan mempersulit peserta didik menyerap, menerima, mengatur, dan mengolah materi pelajaran yang diberikan, serta akan memakan banyak

waktu. Jika seseorang dapat mengenali gaya belajarnya, secara otomatis orang tersebut dapat mengelola pada kondisi apa, di mana, kapan dan bagaimana dirinya dapat memaksimalkan proses belajarnya.

MTs. As'adiyah Puteri II Sengkang merupakan salah satu lembagauruan yang memiliki visi menjadikan peserta didik unggul dalam prestasi berdasarkan imtaq dan iptek. Salah satu cara untuk mencapai visi tersebut ialah perlunya memperhatikan sekaligus menciptakan kegiatan pembelajaran yang kondusif dan menyenangkan. Berdasarkan pengamatan, sering dijumpai peserta didik yang mengalami kesulitan dalam mengikuti pelajaran yang pada akhirnya berdampak pada motivasi dan hasil belajar mereka. Peserta didik juga kerap kesulitan menyesuaikan cara belajar mereka dengan cara guru mengajar.

Hasil observasi di MTs. Puteri II Sengkang menunjukkan gaya belajar peserta didik bervariasi. Terdapat peserta didik lebih suka apabila pembelajaran dengan ditunjukkan gambar-gambar, ada pula peserta didik yang sangat senang belajar dengan mendengarkan guru, dan ada pula peserta didik yang senang belajar bergerak, tidak suka lama-lama duduk. Di samping gaya belajar tersebut, peneliti pun melihat kurangnya motivasi atau kemauan peserta didik dalam belajar.

Data yang diperoleh peneliti, terdapat fenomena yang menunjukkan ketidaknyamanan peserta didik dalam belajar. Wawancara dengan subjek pertama peserta didik kelas IX MTs. As'adiyah Puteri II Pusat Sengkang menyatakan bahwa "Saya lebih suka belajar melalui gambar-gambar. Saya tidak suka dengan cara mengajar guru yang terlalu banyak bicara, itu membuat saya jenuh. Jika ada guru yang mengajar seperti itu, terkadang saya meminta izin

keluar sebentar untuk mengurangi kebosanan.”⁴ Berdasarkan wawancara tersebut, penulis berasumsi bahwa subjek pertama tidak menyukai metode pembelajaran audiotori.

Wawancara kepada subjek kedua menyatakan bahwa “Saya lebih suka belajar melalui mendengarkan. Saat pelajaran Faraidh, guru itu menjelaskan menggunakan gambar-gambar, saya kurang suka. Makanya kalau pelajaran Faraidh saya tidak begitu tertarik untuk memperhatikan pelajaran tersebut.”⁵ Berdasarkan wawancara tersebut, penulis berasumsi bahwa subjek kedua tidak menyukai metode pembelajaran visual.

Subjek ketiga menyatakan bahwa “Saya tidak betah duduk berlama-lama saat menerima pelajaran, makanya saat pelajaran berlangsung saya biasa berdiri sambil menggerak-gerakkan badan ataukah saya berpindah tempat duduk untuk mengobati kejenuhan saya.”⁶ Berdasarkan pernyataan subjek ketiga tersebut, penulis berasumsi bahwa subjek tidak menyukai proses pembelajaran yang hanya menempatkan peserta didik sebagai pendengar saja, subjek tersebut senang diaktifkan saat proses pembelajaran. Dari uraian tersebut, dapat diasumsikan bahwa diantara faktor yang mempengaruhi motivasi belajar peserta didik adalah informasi tentang gaya belajar mereka masing-masing dan metode yang digunakan yang sesuai dengan gaya belajar mereka.

⁴Nurul Firdaus, Santri MTs. As’adiyah Puteri II Pusat Sengkang, *Wawancara*, Sengkang, 15 Agustus 2017.

⁵Vina Firdaus, Santri MTs. As’adiyah Puteri II Pusat Sengkang, *Wawancara*, Sengkang, 15 Agustus 2017.

⁶Halifah Syam, Santri MTs. As’adiyah Puteri II Pusat Sengkang, *Wawancara*, Sengkang, 15 Agustus 2017.

Hal lain yang bisa menjadi penyebab kurangnya motivasi belajar peserta didik di MTs. As'adiyah Puteri II Sengkang ialah metode pembelajaran yang digunakan oleh guru yang masih monoton. Jika guru tidak menggunakan metode pembelajaran dengan baik, maka tujuan pembelajaran yang dicita-citakanpun tidak akan tercapai.

Berdasarkan informasi tersebut, peneliti ingin mengetahui hubungan antara gaya belajar dengan motivasi belajar peserta didik, hubungan antara persepsi peserta didik terhadap metode pembelajaran dengan motivasi peserta didik, dan hubungan antara gaya belajar dan persepsi peserta didik terhadap metode pembelajaran secara bersama-sama dengan motivasi belajar peserta didik di MTs. As'adiyah Puteri II Pusat Sengkang.

B. Rumusan Masalah

Berdasarkan uraian latar belakang yang telah dikemukakan, maka dapat dirumuskan masalah pokok dalam penelitian ini tentang bagaimana hubungan antara gaya belajar dan persepsi peserta didik terhadap metode pembelajaran dengan motivasi belajar peserta didik di MTs. As'adiyah Puteri II Sengkang. Agar penelitian ini dapat terarah dan sistematis, maka pokok masalah yang telah ditetapkan dirinci dalam 3 sub masalah sebagai berikut:

1. Apakah terdapat hubungan antara gaya belajar dengan motivasi belajar peserta didik di MTs. As'adiyah Puteri II Sengkang?
2. Apakah terdapat hubungan antara persepsi peserta didik terhadap metode pembelajaran dengan motivasi belajar peserta didik di MTs. As'adiyah Puteri II Sengkang?

3. Apakah terdapat hubungan antara gaya belajar dan persepsi peserta didik terhadap metode pembelajaran secara bersama-sama dengan motivasi belajar peserta didik di MTs. As'adiyah Puteri II Sengkang?

C. Definisi Operasional dan Ruang Lingkup Penelitian

Setelah menelaah kajian teori dan kerangka berpikir yang telah dikemukakan, maka dapat dirumuskan definisi operasional variabel sebagai berikut:

1. Gaya belajar

Gaya belajar adalah suatu cara atau sikap yang dilakukan seseorang atau sekelompok orang sebagai pencari, penerima pelajaran dengan mempergunakan alat inderanya.

Terdapat tiga tipe dalam gaya belajar yaitu gaya belajar visual, gaya belajar auditori, dan gaya belajar kinestetik. Peserta didik yang memiliki gaya belajar visual, mata atau penglihatan memegang peranan yang penting. Dalam hal ini, metode pembelajaran yang digunakan guru sebaiknya dititikberatkan pada peragaan atau media. Peserta didik yang memiliki gaya belajar auditori mengandalkan pendengarannya dalam kesuksesan belajarnya. Sedangkan peserta didik yang memiliki gaya belajar kinestetik, mereka belajar melalui bergerak, menyentuh, dan melakukan. Keinginan mereka untuk beraktifitas dan eksplorasi sangatlah kuat sehingga mereka akan sulit untuk duduk diam dalam waktu yang lama.

2. Persepsi Peserta Didik terhadap Metode pembelajaran

Persepsi adalah suatu proses aktivitas seseorang dalam memberikan kesan, penilaian, pendapat, dan penginterpretasian tentang sesuatu berdasarkan informasi yang ditampilkan dari sumber lain. Sedangkan Metode pembelajaran adalah cara-cara atau teknik penyajian yang digunakan oleh guru saat menyajikan materi pelajaran.

Jadi persepsi peserta didik terhadap metode pembelajaran ialah penilaian atau pendapat peserta didik tentang cara penyajian materi pelajaran yang digunakan oleh guru. Dalam penelitian ini, metode pembelajaran yang dibahas adalah metode ceramah, diskusi, peta konsep, dan demonstrasi.

3. Motivasi belajar

Motivasi belajar adalah daya penggerak dalam diri yang mengarahkan dan menjaga tingkah laku agar ia terdorong untuk bertindak melakukan sesuatu sehingga mencapai hasil atau tujuan belajar.

Prinsip motivasi yang dapat diterapkan dalam pembelajaran disebut *ARCS model* yaitu *Attention* (perhatian) adalah dorongan rasa ingin tahu. *Relevance* (relevansi) adalah hubungan yang ditunjukkan antara materi pembelajaran, kebutuhan dan kondisi peserta didik. *Confidence* (kepercayaan diri) adalah merasa diri kompeten atau mampu merupakan potensi untuk dapat berinteraksi dengan lingkungan, dan *Satisfaction* (kepuasan) merupakan keberhasilan dalam mencapai suatu tujuan.

D. Kajian Penelitian Terdahulu

Dalam penelusuran terhadap literatur yang memiliki hubungan dengan pokok masalah, penulis melakukan kajian pustaka dengan melakukan telaah terhadap teori dan karya-karya ilmiah yang berkaitan dengan pembahasan ini. Tujuan pengkajian pustaka ini antara lain agar fokus penelitian tidak merupakan pengulangan dari penelitian sebelumnya, melainkan untuk mencari sisi lain yang signifikan untuk diteliti dan dikembangkan. Selanjutnya beberapa karya tulis ilmiah yang dianggap representatif untuk dijadikan rujukan yaitu dari beberapa penelitian sebelumnya yang memiliki beberapa kemiripan dan relevansi dengan penelitian ini, yaitu:

Firnando dalam penelitiannya “Pengaruh persepsi peserta didik tentang metode mengajar dan ketersediaan sarana terhadap hasil belajar” menunjukkan ada pengaruh persepsi peserta didik tentang metode mengajar guru dan ketersediaan sarana belajar di sekolah terhadap hasil belajar penjasorkes. Penelitian ini hanya membahas tentang persepsi peserta didik tentang metode mengajar dan tidak mengungkapkan tentang gaya belajar dan motivasi belajar peserta didik. Penelitian ini punya karakteristik tersendiri dengan lokasi dan objek penelitian yang berbeda.⁷

Ninti dalam penelitiannya “Penerapan metode pembelajaran dan perannya dalam meningkatkan motivasi belajar bidang studi Akidah Akhlak peserta didik Madrasah Ibtidaiyah GUPPI (Gabungan Usaha Pembaharuan Guruan Islam) Talage kabupaten Soppeng.” Penelitian ini bertujuan untuk memperoleh gambaran penerapan metode pembelajaran, peranan metode pembelajaran dalam meningkatkan motivasi belajar, serta faktor-faktor pendukung, penghambat, dan solusinya sebagai jalan terbaik untuk menanggulangi hambatan-hambatan tersebut. Penelitian ini bersifat penelitian kualitatif. Dalam penelitian ini ditemukan adanya penerapan metode pembelajaran bidang studi akidah akhlak masih sangat terbatas yaitu: metode diskusi, tanya jawab, metode hukuman, dan metode pemberian tugas.⁸ Adapun dalam proposal tesis ini, peneliti akan membahas tentang hubungan persepsi peserta didik terhadap metode

⁷Revi Firnando, Pengaruh Persepsi Peserta didik tentang Metode Mengajar dan Ketersediaan Sarana terhadap Hasil Belajar, *Tesis* (Bandar Lampung: Fakultas Keguruan dan Ilmu Pendidikan Universitas Lampung, 2014).

⁸Andi Ninti, Penerapan Metode Pembelajaran dan Perannya dalam Meningkatkan Motivasi Belajar Bidang Studi Akidah Akhlak Peserta Didik Madrasah Ibtidaiyah GUPPI (Gabungan Usaha Pembaharuan Pendidikan Islam) Talagae Kabupaten Soppeng, *Tesis* (Makassar: PPs. UIN Alauddin Makassar, 2011).

pembelajaran guru dengan motivasi belajar peserta didik di MTs. As'adiyah Puteri II Sengkang dengan penerapan metode ceramah, diskusi, peta konsep, dan demonstrasi.

Hajana dalam penelitiannya “Motivasi belajar santri di pondok pesantren Multidimensi Al-Fakhriyah Bulurokeng Makassar” telah melakukan penelitian dan hasilnya menunjukkan bahwa model pembelajaran yang diterapkan dan dikembangkan di PPMF Bulurokeng Makassar yaitu model *classroom meeting*, model *cooperative learning*, model *integrated learning*, model *constructivist learning*, model *inquiry learning*, dan model *quantum learning* mendapat respon yang baik dari santri. Hal itu ditunjukkan oleh adanya peningkatan motivasi santri dalam belajarnya. Adapun usaha yang dilakukan ustaz dan uztazah dalam meningkatkan motivasi belajar santri di PPMF Makassar dalam pembelajaran ialah dengan pemberian angka, memberi ulangan, mengetahui hasil, pujian, kelompok belajar, kompetisi, *ego-involment*, hadiah, hukuman (*punishment*), dan tujuan yang diakui.⁹ Sedangkan dalam penelitian ini, peneliti akan membahas mengenai gaya belajar dan persepsi peserta didik terhadap metode pembelajaran hubungannya dengan motivasi belajar peserta didik.

Suwarto, dalam penelitiannya “Pengaruh motivasi dan keaktifan belajar peserta didik terhadap hasil belajar PAI peserta didik SMA Islam Hizbul Wathan Kecamatan Parangloe Kabupaten Gowa” menunjukkan bahwa motivasi belajar peserta didik berada pada kategori sedang, keaktifan belajar peserta didik berada pada kategori sedang, hasil belajar PAI peserta didik berada pada kategori sedang. Motivasi belajar dan keaktifan belajar benar-benar berpengaruh

⁹Hajana, Motivasi Belajar Santri di Pondok Pesantren Multidimensi Al-Fakhriyah Bulurokeng Makassar, *Tesis* (Makassar: PPs. UIN Alauddin Makassar, 2012).

signifikan terhadap hasil belajar PAI peserta didik yaitu sebesar 74,4%, sedangkan 25,6% hasil belajar PAI dipengaruhi faktor-faktor lain yang tidak menjadi objek kajian dalam penelitian ini.¹⁰

Dari beberapa penelitian yang relevan tersebut, peneliti berasumsi bahwa belum ada sebelumnya yang telah meneliti tentang hubungan gaya belajar dan persepsi peserta didik terhadap metode pembelajaran secara bersama-sama dengan motivasi belajar peserta didik. Penelitian inipun mempunyai karakteristik tersendiri dari penelitian sebelumnya dengan lokasi dan objek penelitian yang berbeda.

E. Tujuan dan Kegunaan Penelitian

1. Tujuan penelitian

Berdasarkan rumusan masalah yang dikemukakan dalam penelitian ini, maka tujuan penelitiannya adalah:

- a. Untuk mengkaji gaya belajar dengan motivasi belajar peserta didik di MTs. As'adiyah Puteri II Sengkang.
- b. Untuk menganalisis persepsi peserta didik terhadap metode pembelajaran dengan motivasi belajar peserta didik di MTs. As'adiyah Puteri II Sengkang.
- c. Untuk menguji gaya belajar dan persepsi peserta didik terhadap metode pembelajaran secara bersama-sama dengan motivasi belajar peserta didik di MTs. As'adiyah Puteri II Pusat Sengkang.

¹⁰Fitrah Fajrin Suwanto, Pengaruh motivasi dan keaktifan belajar peserta didik terhadap hasil belajar PAI peserta didik SMA Islam Hizbul Wathan Kecamatan Parangloe Kabupaten Gowa, *Tesis* (Makassar, UIN Alauddin Makassar, 2012).

2. Kegunaan penelitian

a. Kegunaan Ilmiah

Sebagai suatu karya ilmiah, hasil penelitian ini diharapkan dapat memberikan sumbangsih pemikiran yang signifikan di kalangan pemikir dan intelektual, menambah khazanah kepustakaan yang berkaitan dengan teori-teori gaya belajar dan motivasi belajar.

b. Kegunaan Praktis

Secara praktis penelitian ini diharapkan menjadi bahan referensi yang dapat memberikan informasi tentang gaya belajar dan hubungannya terhadap motivasi peserta didik, serta menjadi referensi tertulis bagi calon peneliti berikutnya yang berkeinginan meneliti masalah yang relevan dengan tesis ini.

1) Bagi guru

Sebagai bahan acuan untuk dapat meningkatkan motivasi belajar peserta didik dari aspek gaya belajar dan metode pembelajaran.

2) Bagi peserta didik

Hasil penelitian ini diharapkan dapat menjadi masukan bagi peserta didik yang diinformasikan melalui guru mengenai pentingnya mengetahui gaya belajar.

3) Bagi sekolah

Memberikan informasi mengenai pentingnya mengetahui gaya belajar dan metode pembelajaran yang digunakan guru dalam meningkatkan motivasi peserta didik dalam proses pembelajaran. Olehnya itu, sekolah diharapkan dapat memberikan dukungan dalam bentuk menyediakan sarana dan prasarana yang dapat merangsang gaya belajar peserta didik dan metode pembelajaran sehingga peserta didik bisa lebih termotivasi untuk belajar.

4) Bagi peneliti

Menambah pengetahuan dan wawasan ilmu guruan, khususnya mengenai gaya belajar, persepsi peserta didik terhadap metode pembelajaran, dan motivasi belajar peserta didik.



BAB II TINJAUAN TEORETIS

A. *Gaya Belajar*

1. Pengertian gaya belajar

Gaya belajar terdiri dari dua kata yakni gaya dan belajar. Gaya adalah tingkah laku, gerak gerik dan sikap. Sedangkan belajar adalah menuntut ilmu. Belajar dapat diartikan sebagai suatu proses aktif untuk menuju satu arah tertentu yang dapat meningkatkan perbuatan, kemampuan atau pengertian baru.¹

Gaya belajar adalah cara yang lebih kita sukai dalam melakukan kegiatan berfikir, memproses dan mengerti suatu informasi.² Gaya belajar dianggap sebagai cara belajar atau kondisi belajar yang disukai, kebiasaan yang disenangi oleh pembelajar.

Gaya belajar adalah perilaku atau ciri seseorang dalam kegiatan untuk memperoleh suatu perubahan tingkah laku sebagai hasil dari pengalaman individu dalam interaksi dengan lingkungan yang menyangkut kognitif, afektif, dan psikomotorik.³ Gaya belajar dalam pengertian ini adalah bagaimana peserta didik menyerap, dan kemudian mengatur serta mengelola informasi yang diterima.

¹Departemen Pendidikan Nasional, *Kamus Besar Bahasa Indonesia* (Jakarta: Balai Pustaka, 2001), h. 267.

²Adi Gunawan, *Genius Learning Strategy Petunjuk Proses Mengajar* (Jakarta: Gramedia Pustaka Utama, 2004), h. 64.

³Syaiful Bahri Djamarah, *Psikologi Belajar* (Jakarta: Rineka Cipta, 2002), h. 46.

Menurut Deporter & Hernacki, “gaya belajar merupakan suatu kombinasi dari bagaimana menyerap, dan kemudian mengatur serta mengolah informasi.”⁴ Gaya belajar seseorang adalah kunci untuk mengembangkan kinerja dalam pekerjaan, di sekolah, dan dalam situasi antar pribadi.

Menurut Nasution, gaya belajar adalah cara konsisten yang dilakukan oleh seorang murid dalam menangkap informasi, cara mengingat, berpikir, dan memecahkan soal.”⁵ Sedangkan menurut Chatib, gaya belajar adalah cara informasi masuk ke dalam otak melalui indra yang kita miliki.⁶

Menurut Keefe (dalam Nur Ghufron dan Rini Risnawita), gaya belajar adalah suatu faktor-faktor kognitif, afektif, dan fisiologis yang menyajikan beberapa indikator yang relatif stabil tentang bagaimana peserta didik merasa, berhubungan dengan yang lainnya dan bereaksi terhadap lingkungan belajar.⁷ Sedangkan gaya belajar yang dikemukakan oleh Kolb (dalam Nur Ghufron dan Rini Risnawita) menyatakan bahwa gaya belajar merupakan metode yang dimiliki individu untuk mendapatkan informasi, yang pada prinsipnya gaya belajar merupakan bagian integral dalam siklus belajar aktif.⁸

Gaya belajar selanjutnya dijelaskan dalam Santrock bahwa gaya belajar bukanlah kemampuan, tetapi cara yang dipilih seseorang untuk menggunakan kemampuannya.⁹ Pendapat lain mengenai gaya belajar adalah cara yang kompleks di mana para peserta didik menganggap dan merasa paling efektif

⁴Bobbi Deporter & Mike Hernacki, *Quantum Learning: Membiasakan Belajar Nyaman dan Menyenangkan* (Cet. II; Bandung: Kaifa Learning, 2016), h. 112.

⁵S. Nasution, *Berbagai Pendekatan dalam Proses Belajar & Mengajar* (Cet. XV; Jakarta: PT Bumi Aksara, 2011), h. 94.

⁶Munif Chatib, *Gurunya Manusia* (Cet. XIV; Bandung: PT Mizan Pustaka, 2014), h. 136.

⁷M. Nur Ghufron dan Rini Risnawita, *Gaya Belajar*, h. 43.

⁸M. Nur Ghufron dan Rini Risnawita, *Gaya Belajar*, h. 43.

⁹John. W. Santroc, *Psikologi Pendidikan* (Jakarta: Kencana, 2013), h. 155.

dan efisien dalam memproses, menyimpan, dan memanggil kembali apa yang telah mereka pelajari.¹⁰

Hal yang berbeda diungkapkan oleh Dariyo bahwa gaya belajar adalah cara individu untuk mempelajari dan menguasai suatu materi pelajaran guna mencapai prestasi belajar.¹¹

Gaya belajar menurut Pritchard dalam Yaumi didefinisikan sebagai berikut:

- a. *A particular way in which an individual learns;*
- b. *A mode of learning;*
- c. *An individual's preferred or best manner(s) in which to think, process information and demonstrate learning;*
- d. *An individual's preferred means of acquiring knowledge and skills;*
- e. *Habits, strategies, or regular mental behavioris concerning learning, particularly deliberate educational learning, that an individual displays.*¹²

Definisi tersebut mencakup:

- a. Cara tertentu seorang individu untuk belajar, cara berpikir serta memproses informasi dan mendemonstrasikan pembelajaran.
- b. Alat yang dipilih individu dalam memperoleh pengetahuan dan keterampilan.
- c. Kebiasaan, strategi, atau perilaku mental yang teratur tentang belajar, khususnya pertimbangan belajar yang disajikan oleh individu.

Pada dasarnya kemampuan seseorang untuk memahami dan menyerap pelajaran sudah pasti berbeda tingkatnya. Ada yang cepat, sedang, dan ada pula yang sangat lambat. Oleh karena itu, peserta didik seringkali harus menempuh cara berbeda untuk bisa memahami sebuah informasi atau pelajaran yang sama.

¹⁰M. Nur Ghufro dan Rini Risnawita, *Gaya Belajar*, h. 42.

¹¹Agos Dariyo, *Dasar-dasar Pedagogi Modern* (Cet. I Jakarta: PT INDEKS, 2013), h. 124.

¹²Muhammad Yaumi, *Prinsip-prinsip Desain Pembelajaran disesuaikan dengan Kurikulum 2013* (Cet. III; Jakarta: Kencana, 2013), h. 126.

Seluruh definisi gaya belajar tersebut tampak tidak ada yang bertentangan, melainkan memiliki kemiripan antara yang satu dengan yang lainnya. Definisi-definisi gaya belajar tersebut secara substansial tampak saling melengkapi. Berdasarkan keterangan-keterangan di atas maka penulis mengambil kesimpulan bahwa gaya belajar ialah cara yang dilakukan oleh seorang peserta didik dalam menangkap, mengingat, mengatur, mengolah informasi dan memecahkan masalah.

2. Macam-macam gaya belajar

Banyak orang membagi gaya belajar ke dalam empat kategori, yakni visual, auditori, peraba (*tactile*), dan kinestetik. Menurut Connell dalam Yaumi membagi gaya belajar ke dalam tiga bagian, yakni *visual learners*, *auditory learners*, dan *kinesthetic learners*.¹³ Senada dengan yang diungkapkan Depoter & Hernacki bahwa secara umum gaya belajar manusia dibedakan ke dalam tiga kelompok besar, yaitu gaya belajar visual, gaya belajar auditori dan gaya belajar kinestetik.¹⁴

a. Gaya belajar visual

Gaya belajar visual adalah gaya belajar dengan cara melihat sehingga mata sangat memegang peranan penting. Orang yang tergolong visual ini akan lebih menyukai cara belajar dengan menggunakan gambar-gambar, dan ketika sedang membaca buku ia akan melihat gambarnya dan belajar melalui gambar tersebut.

¹³Muhammad Yaumi, *Prinsip-prinsip Desain Pembelajaran disesuaikan dengan Kurikulum 2013*, h. 127.

¹⁴Bobbi Depoter & Mike Hernacki, *Quantum Learning: Membiasakan Belajar Nyaman dan Menyenangkan*, h. 113.

Gaya belajar secara visual dilakukan seseorang untuk memperoleh informasi seperti melihat gambar, diagram, peta, poster, grafik, dan sebagainya. Bisa juga dengan melihat data teks seperti tulisan dan huruf.¹⁵

Orang dengan gaya belajar visual senang mengikuti ilustrasi, membaca instruksi, mengamati gambar-gambar, meninjau kejadian secara langsung, dan sebagainya. Hal ini sangat berpengaruh terhadap pemilihan metode dan media belajar yang dominan mengaktifkan indera penglihatan (mata).¹⁶ Penerapan media pembelajaran visual akan lebih cocok dan efisien jika diberikan kepada orang dengan gaya belajar ini.

Orang yang bertipe visual, akan cepat mempelajari bahan-bahan yang disajikan secara tertulis, bagan, grafik, gambar. Pokoknya mudah mempelajari bahan pelajaran yang dapat dilihat dengan alat penglihatannya. Sebaliknya merasa sulit belajar apabila dihadapkan bahan-bahan bentuk suara, atau gerakan.¹⁷

Dari beberapa uraian tersebut, penulis mengambil kesimpulan bahwa orang yang memiliki gaya belajar visual memperoleh informasi dengan memanfaatkan alat indera mata. Orang dengan gaya belajar visual senang mengikuti ilustrasi, membaca instruksi, mengamati gambar-gambar, meninjau kejadian secara langsung, dan sebagainya.

Bagi peserta didik yang bergaya belajar visual, yang memegang peranan penting adalah mata/penglihatan (visual). Dalam hal ini metode pembelajaran

¹⁵Nini Subini, *Mengatasi Kesulitan Belajar pada Anak* (Jogjakarta: Javalitera, 2012), h. 118.

¹⁶Bobbi Deporter & Mike Hernacki, *Quantum Learning: Membiasakan Belajar Nyaman dan Menyenangkan*, h. 112.

¹⁷Abu Ahmadi dan Widodo Supriyono, *Psikologi Belajar* (Jakarta: Rineka Cipta, 2008), h. 84-85.

yang digunakan guru sebaiknya lebih banyak/dititikberatkan pada peragaan/media. Ajak mereka ke obyek-obyek yang berkaitan dengan pelajaran tersebut, atau dengan cara menunjukkan alat peraganya langsung pada peserta didik atau menggambarannya di papan tulis.

1) Ciri-ciri gaya belajar visual:

Menurut Deporter & Hernacki, ciri-ciri orang yang memiliki tipe gaya belajar visual ialah:

- a) Rapi, teratur, teliti terhadap detail.
- b) Berbicara dengan cepat.
- c) Perencana dan pengatur jangka panjang yang baik.
- d) Mementingkan penampilan, baik dalam hal pakaian maupun presentasi.
- e) Pengeja yang baik dan dapat melihat kata-kata yang sebenarnya dalam pemikiran mereka.
- f) Lebih mudah mengingat apa yang dilihat daripada yang didengar dan lebih suka membaca daripada dibacakan.
- g) Tidak terganggu oleh keributan.
- h) Mempunyai masalah untuk mengingat intruksi verbal kecuali jika ditulis, dan sering kali meminta bantuan untuk mengulanginya.
- i) Pembaca cepat dan tekun.
- j) Mencoret-coret selama berbicara di telepon dan dalam rapat.
- k) Sering menjawab pertanyaan dengan jawaban yang singkat ya atau tidak.
- l) Lebih suka melakukan demonstrasi daripada berpidato.
- m) Lebih suka seni daripada musik.¹⁸

¹⁸Bobbi Deporter & Mike Hernacki, *Quantum Learning: Membiasakan Belajar Nyaman dan Menyenangkan*, h. 113.

Sedangkan menurut Suryono dan Haryono, orang yang memiliki gaya belajar visual memiliki ciri-ciri sebagai berikut:

- a) Bicara agak cepat.
- b) Teliti, mementingkan penampilan.
- c) Mudah mengingat dengan asosiasi visual.
- d) Tidak mudah terganggu oleh keributan.
- e) Mudah mengingat apa yang dilihat daripada yang didengar.
- f) Sering menjawab pertanyaan dengan jawaban singkat ya atau tidak, sudah atau belum.
- g) Memiliki hobi membaca, lebih suka membaca sendiri dari pada dibacakan.
- h) Mengetahui apa yang harus dikatakan, tapi tidak pandai memilih kata-kata.
- i) Memiliki kemampuan dalam perencanaan dan pengaturan jangka panjang.
- j) Lebih suka melakukan demonstrasi dari pada pidato.
- k) Lebih suka seni visual dari pada seni musik.
- l) Mempunyai masalah untuk mengingat instruksi verbal kecuali jika ditulis, dan seringkali minta bantuan orang untuk mengulanginya.¹⁹

Menurut Uno, ada beberapa karakteristik yang khas bagi orang-orang yang menyukai gaya belajar visual ini. Karakteristik tersebut antara lain:

- a) Kebutuhan melihat sesuatu (informasi/pelajaran) secara visual untuk mengetahui atau memahaminya.
- b) Memiliki kepekaan yang kuat terhadap warna.
- c) Memiliki pemahaman yang cukup terhadap masalah artistik.
- d) Memiliki kesulitan dalam berdialog secara langsung.

¹⁹Suryono dan Haryono, *Belajar dan Pembelajaran Teori dan Konsep Dasar*. (Bandung: Remaja Rosdakarya, 2011), h. 151-152.

- e) Terlalu reaktif terhadap suara.
- f) Sulit mengikuti anjuran secara lisan.
- g) Seringkali salah menginterpretasikan kata atau ucapan.²⁰

Anak yang mempunyai gaya belajar visual harus melihat bahasa tubuh dan ekspresi muka gurunya untuk mengerti materi pelajaran. Mereka cenderung untuk duduk di depan agar dapat melihat dengan jelas. Mereka berpikir menggunakan gambar-gambar di otak mereka dan belajar lebih cepat dengan menggunakan tampilan-tampilan visual, seperti diagram, buku pelajaran bergambar, dan video. Di dalam kelas, anak visual lebih suka mencatat sampai detail-detailnya untuk mendapatkan informasi.

2) Strategi untuk mempermudah proses belajar anak visual:

- a) Gunakan materi visual seperti gambar-gambar, diagram dan peta konsep atau peta pembelajaran.
- b) Gunakan warna untuk menghilite hal-hal penting.
- c) Ajak anak untuk membaca buku-buku berilustrasi dan mengilustrasikan ide-idenya ke dalam gambar.
- d) Gunakan multi-media seperti komputer dan video.²¹

Seseorang yang memiliki gaya belajar visual akan cepat mempelajari bahan-bahan yang disajikan secara tertulis, bagan, grafik, dan gambar. Mudah mempelajari bahan pelajaran yang dapat dilihat dengan alat penglihatan. Sebaliknya, merasa sulit belajar bila dihadapkan dalam bentuk suara atau gerakan. Kekuatan gaya belajar ini terletak pada indera penglihatan. Bagi

²⁰Hamzah B. Uno, *Orientasi Baru dalam Psikologi dalam Psikologi Pembelajaran*, h. 181.

²¹Mulyani dan Syaodih N, *Perkembangan Peserta Didik* (Jakarta: Universitas Terbuka. 2007) h. 98.

orang yang memiliki gaya ini, mata adalah alat yang paling peka untuk menangkap setiap gejala atau stimulus (rangsangan) belajar. Gaya belajar auditori

Peserta didik auditori adalah mereka yang belajar sesuatu paling baik melalui pendengaran.²² Peserta didik yang memiliki gaya belajar auditori, mudah mempelajari bahan yang disajikan dalam bentuk suara (ceramah), begitu guru menerangkan ia cepat menangkap bahan pelajaran. Pelajaran yang disajikan dalam bentuk tulisan, peragaan, gerakan-gerakan yang ia mengalami kesulitan.²³ Orang yang memiliki gaya belajar seperti ini akan merasa terganggu ketika sedang mendengarkan penjelasan gurunya dan teman lainnya berisik sehingga apa yang disampaikan gurunya tidak dapat dicerna dengan baik.

Mereka yang memiliki gaya belajar auditori sangat mengandalkan telinganya untuk mencapai kesuksesan belajar, misalnya dengan cara mendengar seperti ceramah, radio, berdialog, dan berdiskusi. Selain itu, bisa juga mendengarkan melalui nada (nyanyian/lagu).²⁴ Anak yang bertipe Auditori, mudah mempelajari bahan-bahan yang disajikan dalam bentuk suara (ceramah), begitu guru menerangkan ia cepat menangkap bahan pelajaran. Disamping itu kata dari teman (diskusi) atau suara radio/casette ia mudah menangkapnya. Pelajaran yang disajikan dalam bentuk tulisan, peragaan, gerakan-gerakan yang ia mengalami kesulitan.²⁵

²²Muhammad Yaumi, *Prinsip-prinsip Desain Pembelajaran disesuaikan dengan Kurikulum 2013*, h. 128.

²³Dalyono, *Psikologi Pendidikan* (Cet. VIII; Jakarta: Rineka Cipta. 2015), h. 237.

²⁴Nini Subini, *Mengatasi Kesulitan Belajar pada Anak*, h. 119.

²⁵Abu Ahmadi dan Widodo Supriyono, *Psikologi Belajar*, h. 85.

Dari beberapa penjelasan tersebut dapat diambil kesimpulan bahwa orang yang memiliki gaya belajar Auditori memperoleh informasi dengan memanfaatkan alat indera telinga. Untuk mencapai kesuksesan belajar, orang yang menggunakan gaya belajar Auditori bisa belajar dengan cara mendengar seperti ceramah, radio, berdialog, dan berdiskusi.

1) Ciri-ciri gaya belajar Auditori

- a) Bicara kepada diri sendiri saat bekerja.
- b) Mudah terganggu oleh keributan.
- c) Menggerakkan bibir dan mengucapkan tulisan di buku ketika membaca.
- d) Senang membaca dengan keras dan mendengarkan.
- e) Dapat mengulangi kembali dan menirukan nada, irama, dan warna suara.
- f) Merasa kesulitan untuk menulis, tetapi hebat dalam bercerita.
- g) Fasih saat berbicara, berirama yang terpola.
- h) Lebih suka musik daripada seni.
- i) Mengingat apa yang didiskusikan daripada yang dilihat.
- j) Suka berbicara, berdiskusi, dan menjelaskan sesuatu panjang lebar.
- k) Mempunyai masalah dengan pekerjaan yang melibatkan visualisasi.
- l) Lebih pandai mengeja dengan keras daripada menuliskannya.
- m) Lebih suka gurauan lisan daripada membaca komik.²⁶

Peserta didik yang memiliki gaya belajar auditori mengandalkan kesuksesan belajarnya melalui telinga (alat pendengarannya), untuk itu maka guru sebaiknya harus memperhatikan peserta didiknya hingga ke alat pendengarannya. Anak yang mempunyai gaya belajar auditori dapat belajar lebih cepat dengan menggunakan diskusi verbal dan mendengarkan apa yang guru

²⁶Bobbi Deporter dan Mike Hernacki, *Quantum Learning Membiasakan Belajar Nyaman dan Menyenangkan*, h. 118.

katakan. Anak auditori dapat mencerna makna yang disampaikan melalui tone suara, pitch (tinggi rendahnya), kecepatan berbicara dan hal-hal auditori lainnya. Informasi tertulis terkadang mempunyai makna yang minim bagi anak auditori. Anak-anak seperti ini biasanya dapat menghafal lebih cepat dengan membaca teks dengan keras dan mendengarkan kaset.

Beberapa pendekatan yang dapat dilakukan apabila kita memiliki gaya belajar auditori, sebagai berikut:

- a) Menggunakan *tape* perekam sebagai alat bantu. Alat ini digunakan untuk merekam bacaan atau catatan yang dibacakan atau ceramah pengajar di depan kelas untuk kemudian didengarkan kembali.
- b) Wawancara atau terlibat dalam kelompok diskusi.
- c) Mencoba membaca informasi, kemudian diringkas dalam bentuk lisan dan direkam untuk kemudian didengarkan dan dipahami.
- d) Melakukan *review* secara verbal dengan teman atau pengajar.²⁷

2) Strategi untuk mempermudah proses belajar anak auditori:

- a) Ajak anak untuk ikut berpartisipasi dalam diskusi.
- b) Dorong anak untuk membaca materi pelajaran.
- c) Gunakan musik untuk mengajarkan anak.
- d) Diskusikan ide dengan anak secara verbal.
- e) Biarkan anak merekam materi pelajarannya ke dalam kaset dan dorong dia untuk mendengarkannya sebelum tidur.²⁸

²⁷Hamzah B. Uno, *Orientasi Baru dalam Psikologi dalam Psikologi Pembelajaran*, h. 182.

²⁸Fokus CM 31, *Mengenal Tipe Gaya Belajar* (Jakarta: Wikipedia, 2008), h. 77.

Seseorang yang memiliki gaya belajar Auditori mudah mempelajari bahan yang disajikan dalam bentuk suara, begitu guru menerangkan ia cepat menangkap bahan pelajaran.

b. Gaya belajar kinestetik

Belajar kinestetik atau dikenal juga dengan istilah belajar taktil (berkenaan dengan perabaan) adalah gaya belajar di mana peserta didik melakukan aktivitas secara fisik.²⁹ Mereka cenderung lebih aktif daripada orang dengan gaya belajar visual dan auditori.

Menurut Iskandar, gaya belajar kinestetik merupakan cara yang digunakan oleh seseorang untuk berkomunikasi dan memecahkan berbagai masalah.³⁰ Orang yang bertipe belajar kinestetik dapat menangkap pelajaran dengan baik menggunakan gerakan atau sentuhan.

Individu yang bertipe ini, mudah mempelajari bahan yang berupa tulisan-tulisan, gerakan-gerakan, dan sulit mempelajari bahan yang berupa suara atau penglihatan.³¹ Selain itu, belajar secara kinestetik berhubungan dengan praktik atau pengalaman belajar secara langsung.³² Media pembelajaran yang cocok untuk untuk jenis gaya belajar kinestetik ini adalah dengan demonstrasi.

Media pembelajaran demonstrasi pada umumnya gurulah yang mendemonstrasikan atau mempertunjukkan bagaimana cara bekerja atau melakukan sesuatu kemudian barulah peserta didik mengikutinya sebagaimana petunjuk guru.³³

²⁹Muhammad Yaumi, *Prinsip-prinsip Desain Pembelajaran disesuaikan dengan Kurikulum 2013*, h. 128-129.

³⁰Iskandar, *Psikologi Pendidikan Sebuah Orientasi Baru* (Cet. I; Jakarta: Referensi, 2012), h. 56.

³¹Abu Ahmadi dan Widodo Supriyono, *Psikologi Belajar*, h. 85.

³²Nini Subini, *Mengatasi Kesulitan Belajar pada Anak*, h. 119.

³³Musfiqon, *Pengembangan Media dan Sumber Pembelajaran*, h. 96.

Berdasarkan penjelasan tersebut, peneliti berkesimpulan bahwa orang yang menggunakan gaya belajar kinestetik memperoleh informasi dengan mengutamakan indera perasa dan gerakan-gerakan fisik. Individu yang mempunyai gaya belajar kinestetik mudah menangkap pelajaran apabila ia bergerak, meraba, atau mengambil tindakan. Selain itu dengan praktik atau pengalaman belajar secara langsung.

Beberapa karakteristik menurut Hamzah untuk orang yang bergaya belajar kinestetik, sebagai berikut:

- a) Menempatkan tangan sebagai alat penerima informasi utama agar bisa terus mengingatnya.
- b) Hanya dengan memegang, kita bisa menyerap informasi tanpa harus membaca penjelasannya.
- c) Tidak bisa/tahan duduk terlalu lama untuk mendengarkan pelajaran.
- d) Merasa bisa belajar lebih baik apabila disertai dengan kegiatan fisik.
- e) Memiliki kemampuan mengkoordinasikan sebuah tim dan kemampuan mengendalikan gerak tubuh (*athletic ability*).³⁴

1) Ciri-ciri gaya belajar kinestetik

Ciri-ciri gaya belajar kinestetik menurut Bobbi Deporter dan Mike Hernacki ialah sebagai berikut:

- a) Berbicara dengan perlahan.
- b) Berorientasi pada fisik dan banyak bergerak.
- c) Menyentuh orang untuk mendapat perhatian mereka.
- d) Berdiri dekat ketika berbicara dengan orang.
- e) Mempunyai perkembangan awal otot-otot yang besar.

³⁴Hamzah B. Uno, *Orientasi Baru dalam Psikologi dalam Psikologi Pembelajaran*, h. 182.

- f) Belajar melalui manipulasi dan praktik.
- g) Menghafal dengan cara berjalan dan melihat.
- h) Menggunakan jari sebagai petunjuk ketika membaca.
- i) Tidak dapat duduk diam untuk waktu yang lama.³⁵

Gaya belajar kinestetik mengharuskan individu yang bersangkutan menyentuh sesuatu yang memberikan informasi tertentu agar ia bisa mengingatnya. Tentu saja ada beberapa karakteristik model belajar seperti ini yang tak semua orang bisa melakukannya. Karakter ini menempatkan tangan sebagai alat penerima informasi utama agar bisa terus mengingatnya. Hanya dengan memegangnya saja, seseorang yang memiliki gaya ini bisa menyerap informasi tanpa harus membaca penjelasannya.

Menurut Suryono dan Haryono, orang-orang kinestetik memiliki ciri-ciri sebagai berikut:

- a) Otot-otot berkembang.
- b) Menggunakan kata-kata yang mengandung aksi.
- c) Ingin melakukan segala sesuatu, menyukai permainan yang membuat sibuk.
- d) Tidak dapat mengingat letak geografi, kecuali jika ia pernah datang ke tempat tersebut.
- e) Menyukai buku-buku yang berorientasi pada plot, mencerminkan aksi dan gerak tubuh saat membaca sebagai manifestasi penghayatan terhadap apa yang dibaca.
- f) Kemungkinan memiliki tulisan yang jelek.³⁶

³⁵Bobbi Deporter dan Mike Hernacki, *Quantum Learning Membiasakan Belajar Nyaman dan Menyenangkan*, h. 118.

³⁶Suryono dan Haryono, *Belajar dan Pembelajaran Teori dan Konsep Dasar*, h. 152-153.

Gaya belajar kinestetik juga gemar menulis dengan tangan, yang terpenting bagi mereka adalah menggunakan anggota tubuh dalam belajar. Ketika belajar berlangsung, mereka senang bergerak, menggoyangkan kaki, tangan, kepala, atau mungkin sesekali memainkan rambut dengan kepalanya.³⁷ Orang yang memiliki gaya belajar kinestetik menyerap informasi yang dilakukan dengan cara mengerjakan langsung atau mempraktekannya.

2) Strategi untuk mempermudah proses belajar anak kinestetik:

- a) Jangan paksakan anak untuk belajar sampai berjam-jam.
- b) Ajak anak untuk belajar sambil mengeksplorasi lingkungannya (contohnya: ajak dia baca sambil bersepeda, gunakan obyek sesungguhnya untuk belajar konsep baru).
- c) Izinkan anak untuk mengunyah permen karet pada saat belajar.
- d) Gunakan warna terang untuk menghighlite hal-hal penting dalam bacaan.
- e) Izinkan anak untuk belajar sambil mendengarkan musik.
- f) Eksperimen tentang seberapa banyak anda membutuhkan suatu elemen fisik bagi cara anda menyerap informasi.³⁸

DePorter menjelaskan dalam bukunya "*Quantum Learning*" bahwa pada awal pengalaman belajar, salah satu di antara langkah-langkah pertama kita adalah mengenali modalitas seseorang sebagai modalitas visual, auditori, dan kinestetik (V-A-K). Seperti yang diusulkan istilah-istilah ini, orang visual belajar melalui apa yang mereka lihat, orang auditori belajar melalui apa yang mereka

³⁷Muhammad Yaumi, *Prinsip-prinsip Desain Pembelajaran disesuaikan dengan Kurikulum 2013*, h. 129.

³⁸Colin Rose, *Cara Belajar Cepat Abad XXI* (Bandung: Yayasan Nuansa Cendekia, 2002), h. 142.

dengar, dan orang kinestetik belajar melalui gerak atau sentuhan. Walaupun masing-masing dari kita belajar dengan menggunakan ketiga tipe gaya belajar tersebut, akan tetapi kebanyakan orang lebih cenderung pada salah satu di antara ketiganya.³⁹

Gaya belajar dapat menentukan prestasi belajar anak. Jika diberikan strategi yang sesuai dengan gaya belajarnya, anak dapat berkembang dengan lebih baik. Gaya belajar otomatis tergantung dari orang yang belajar. Artinya, setiap orang mempunyai gaya belajar yang berbeda-beda.

3. Manfaat gaya belajar peserta didik bagi guru

Gaya belajar (*Learning Styles*) dianggap memiliki peranan penting dalam proses kegiatan belajar mengajar. Dengan mengetahui gaya belajar peserta didik guru dapat menyesuaikan gaya pengajarannya dengan kebutuhan peserta didik, misalnya dengan menggunakan berbagai metode mengajar sehingga murid-murid semuanya dapat memperoleh cara yang efektif baginya. Agar dapat memperhatikan gaya belajar peserta didik, guru harus menguasai keterampilan dalam berbagai gaya mengajar dan harus sanggup menjalankan berbagai peranan, misalnya sebagai ahli bahan pelajaran, sumber informasi, instruktur, pengatur pelajaran dan evaluator. Ia harus sanggup menentukan metode mengajar yang paling serasi, bahan yang sebaiknya dipelajari secara individual menurut gaya belajar masing-masing, serta bahan untuk seluruh kelas.⁴⁰

³⁹Bobbi dePorter dan Mike Hernacki, *Quantum Learning*, h. 112.

⁴⁰Nasution, *Berbagai Pendekatan dalam Proses Belajar Mengajar*, h. 115.

Peserta didik yang kerap dipaksa belajar dengan cara-cara yang kurang cocok dan berkenan bagi mereka tidak menutup kemungkinan akan menghambat proses belajarnya terutama dalam hal berkonsentrasi saat menyerap informasi yang diberikan.

B. Persepsi Peserta didik terhadap Metode Pembelajaran

1. Pengertian Persepsi

Kata persepsi berasal dari kata “*Perception*” yang berarti pengalaman, rangsangan, pengamatan, dan penginderaan.⁴¹ Persepsi adalah kemampuan otak dalam menerjemahkan stimulus untuk menerjemahkan stimulus yang masuk ke dalam alat indera.⁴² Persepsi merupakan pengalaman tentang peristiwa atau objek yang dapat ditangkap dengan menyimpulkan informasi dan menafsirkan pesan.⁴³ Kemampuan persepsi manusia tidak hanya terbatas kepada rangsangan yang berasal dari objek atau benda yang berasal dari alam luar, tetapi juga dapat mengenali rangsangan yang rupanya tidak tampak tetapi gejalanya dapat dirasakan seperti sakit, haus, dan lapar. Dengan demikian persepsi adalah proses dimana individu dapat mengenali objek-objek dan fakta-fakta objektif menggunakan alat-alat indera.⁴⁴

Persepsi merupakan proses yang didahului oleh proses penginderaan, yaitu merupakan proses diterimanya stimulus oleh individu melalui indera, olehnya itu proses persepsi tidak dapat lepas dari proses penginderaan. Proses penginderaan yang melalui mata diteruskan ke pusat syaraf yaitu otak dan

⁴¹Jhon M. Echols dan Hassan Shadily, *Kamus Inggris-Indonesia* (Cet. XXIV; Jakarta: PT Gramedia, 2000), h. 424.

⁴²Sugihartono, *Psikologi Pendidikan* (Yogyakarta: UNY Press, 2007), h. 8.

⁴³Jalaluddin Rakhmat, *Psikologi Komunikasi* (Bandung: PT Remaja Rosdakarya Offest), h. 51.

⁴⁴Alisuf Sabri, *Pengantar Psikologi Umum dan Perkembangan* (Jakarta: Pedoman Ilmu Jaya, 1993), h. 46.

terjadilah proses psikologis, sehingga setiap individu menyadari apa yang ia lihat, yang ia dengar, dan yang ia rasa.

Berdasarkan kutipan tersebut, dapat dipahami bahwa persepsi merupakan sesuatu yang didahului oleh proses penginderaan. Penginderaan merupakan proses diterimanya stimulus oleh individu melalui alat indera. Olehnya itu, proses persepsi tidak dapat lepas dari proses penginderaan.

Persepsi merupakan pengorganisasian, penginterpretasian terhadap stimulus yang diinderanya sehingga merupakan suatu yang berarti dan merupakan respon yang *itegrated* dalam diri individu. Karena itu dalam penginderaan, orang akan mengaitkan dengan objek. Dengan persepsi individu akan menyadari tentang keadaan di sekitarnya juga keadaan diri sendiri.

Dalam persepsi stimulus dapat datang dari luar, juga dari luar diri individu. Namun, sebagian besar stimulus datang dari luar diri individu yang bersangkutan. Persepsi dapat melauai macam-macam alat indera, tetapi sebagian besar melalui indera penglihatan. Karena itulah banyak penelitian mengenai persepsi adalah persepsi yang berkaitan dengan alat penglihatan.⁴⁵

Beberapa faktor yang dianggap penting pengaruhnya terhadap seleksi rangsangan yang juga dapat digunakan untuk persepsi atas orang atau keadaan, yaitu:

- a. Intensitas. Rangsangan yang lebih intens akan mendapatkan lebih banyak tanggapan daripada rangsangan yang kurang intens.
- b. Ukuran. Benda-benda yang lebih besar akan lebih manrik perhatian karena lebih cepat dilihat.

⁴⁵Bimo Walgito, *Psikologi Sosial* (Yogyakarta: Andi Offset, 1991), h. 100.

- c. Kontras. Perilaku yang luar biasa akan menarik perhatian. Sadar atau tidak, banyak orang melakukan hal-hal aneh untuk menarik perhatian.
- d. Gerakan. Hal-hal yang bergerak, akan lebih menarik perhatian dibandingkan hal-hal yang diam.
- e. Ulangan. Hal-hal yang berulang biasanya dapat menarik perhatian. Akan tetapi, ulangan yang terlalu sering malah akan menghasilkan kejenuhan dan dapat menghilangkan arti perspektif.
- f. Keakraban. Hal-hal yang akrab atau dikenal akan lebih menarik perhatian.
- g. Sesuatu yang baru. Jika seseorang sudah terbiasa dengan kerangka orang yang sudah dikenal, sesuatu yang baru akan menarik perhatian.⁴⁶

Menurut Walgito, ada tiga faktor yang berpengaruh terhadap persepsi, yaitu:

- a. Stimulus harus cukup kuat karena kejelasan stimulus akan berpengaruh terhadap persepsi.
- b. Fisiologis dan psikologis. Jika sistem fisiologis seseorang terganggu, hal itu dapat berpengaruh terhadap persepsi orang tersebut. Begitupun dari segi psikologis yang terdiri atas pengalaman, perasaan, kemampuan berpikir, kerangka acuan, dan motivasi akan berpengaruh pada seseorang dalam mengadakan persepsi.
- c. Lingkungan. Situasi yang melatarbelakangi stimulus akan berpengaruh dalam persepsi seseorang. Objek yang sama namun dengan situasi sosial yang berbeda dapat menghasilkan persepsi yang berbeda.⁴⁷

⁴⁶Alex Sobur, *Psikologi Umum* (Cet. I; Bandung: Pustaka Setia, 2003), h. 453-455.

⁴⁷Bimo Walgito, *Psikologi Sosial*, h. 54-55.

2. Pengertian metode pembelajaran

Metode mengandung pengertian “suatu jalan yang dilalui untuk mencapai suatu tujuan”. Metode berasal dari kata yaitu *metha* dan *hodos*. *Meta* berarti melalui, dan *hodos* berarti jalan atau cara. Jalan atau cara yang harus dilalui untuk mencapai suatu tujuan.⁴⁸

Dalam Kamus Besar Bahasa Indonesia, susunan W. J. S. Poerwadarminta, bahwa “metode adalah cara yang teratur dan berpikir baik-baik untuk mencapai suatu maksud”.⁴⁹ Sedangkan dalam Kamus Bahasa Indonesia Kontemporer pengertian metode adalah “cara kerja yang sistematis untuk mempermudah suatu kegiatan dalam mencapai maksudnya”.⁵⁰ Sedangkan menurut istilah, Mulyanto Sumardi berpendapat bahwa “metode adalah rencana yang menyeluruh yang berhubungan dengan penyajian materi pelajaran secara teratur dan tidak saling bertentangan dan didasarkan atas *approach* (pendekatan)”.⁵¹ Selanjutnya Arifin mengatakan bahwa “metode adalah salah satu alat atau cara untuk mencapai tujuan yang telah ditetapkan.”⁵²

⁴⁸Arifin, *Ilmu Pendidikan Islam Suatu Tunjauan Teoritis dan Praktis Berdasarkan Pendekatan Interdisipliner* (Cet. IV; Jakarta: Bumi Aksara, 2000), h. 61.

⁴⁹W. J. S. Poerwadarminta, *Kamus Umum Bahasa Indonesia* (Jakarta: Balai Pustaka, 1986), h. 649.

⁵⁰Peter Salaim, *Kamus Bahasa Indonesia Kontemporer* (Jakarta: Modern English, 1991), h. 1129.

⁵¹Mulyanto Sumardi, *Pembelajaran Bahasa Asing* (Jakarta: Bulan Bintang, 1997), h. 12.

⁵²Muzayyin Arifin, *Kapita Selekta Umum dan Agama* (Semarang: PT. CV. Toha Putera, 1987), h. 90.

Metode adalah cara yang teratur dan terpikir baik-baik untuk mencapai maksud atau cara kerja yang bersistem untuk memudahkan pelaksanaan suatu kegiatan guna mencapai tujuan yang ditentukan.⁵³

Firman Allah swt. yang berkenaan tentang metode ialah QS al-Nahl/16: 125 sebagai berikut:

أَدْعُ إِلَى سَبِيلِ رَبِّكَ بِالْحِكْمَةِ وَالْمَوْعِظَةِ الْحَسَنَةِ وَجَدِلْهُمْ بِلَّتِي هِيَ أَحْسَنُ إِنَّ رَبَّكَ هُوَ أَعْلَمُ بِمَنْ ضَلَّ عَنْ سَبِيلِهِ وَهُوَ أَعْلَمُ بِالْمُهْتَدِينَ

Terjemahnya:

"Serulah (manusia) kepada jalan Tuhan-mu dengan hikmah dan pelajaran yang baik dan bantahlah mereka dengan cara yang terbaik. Sesungguhnya Tuhanmu Dialah yang lebih mengetahui tentang siapa yang tersesat dari jalan-Nya dan Dialah yang lebih mengetahui orang-orang yang mendapat petunjuk."

Salah satu faktor penentu keberhasilan dakwah adalah metode yang tepat. Rasulullah saw. sangat berhasil dalam berdakwah karena beliau dapat menyampaikan pesan yang tepat kepada orang yang tepat dengan cara yang tepat pada waktu yang tepat. Dalam bahasa al-Qur'an metode yang tepat itu adalah *bil hikmah wal mau'izhah al hasanah*, sebagaimana yang difirmankan oleh Allah swt. dalam QS. Al-Nahl/16: 125 tersebut.

Metode pembelajaran adalah cara dalam menyajikan (menguraikan materi, memberi contoh, dan memberi latihan) isi pelajaran kepada peserta didik untuk mencapai tujuan tertentu.⁵⁴

⁵³Departemen Pendidikan dan Kebudayaan RI, *Kamus Besar Bahasa Indonesia* (Cet. III; Jakarta: Balai Pustaka, 1990), h. 1060.

⁵⁴Asep Herry Keriawan, *Gambaran Pelaksanaan Metode Demonstrasi* (Cet. I; Bandung: Sinar Baru, 2003), h. 45.

Metode dalam kaitannya dengan proses pembelajaran memiliki peranan yang sangat penting untuk mengantarkan proses pendidikan ke arah tercapainya tujuan. Metode mengajar adalah suatu alat yang implementasinya diarahkan untuk mencapai tujuan yang dikehendaki sesuai dengan tujuan-tujuan yang telah dirumuskan dalam program pengajaran. Oleh karena itu, metode pembelajaran berarti cara-cara yang harus dilalui atau dipergunakan dalam proses mendidik dan mengajar yang diarahkan kepada tujuan yang hendak dicapai.

Berdasarkan uraian tersebut, dapat dipahami bahwa esensi dan urgensi metode dalam proses pembelajaran adalah terciptanya interaksi yang harmonis antara guru dengan peserta didik dalam upaya pentransferan bahan pelajaran dengan mempermudah sesuatu yang sulit, menggunakan waktu dan tenaga yang relatif dan dapat membangkitkan kesadaran, minat dan kesenangan peserta didik untuk menerima dan mengembangkan ilmu pengetahuan dalam upaya terciptanya perubahan, dalam arti peserta didik sebagai subjek sekaligus sebagai objek pendidikan.

3. Macam-macam metode pembelajaran

Dalam proses pembelajaran sangat diperlukan penggunaan metode yang tepat dan sesuai, sehingga tujuan pembelajaran dapat mencapai hasil yang maksimal. Untuk itu, masalah metode pembelajaran sangat penting dalam kaitannya dengan proses pembelajaran.

Metode pembelajaran yang akan dibahas dalam penelitian ini adalah metode ceramah, diskusi, peta konsep, dan demonstrasi.

a. Metode ceramah

Metode ceramah adalah suatu metode di dalam pendidikan dimana cara menyampaikan pengertian-pengertian materi kepada anak didik dengan jalan

penerangan dan penuturan secara lisan untuk penjelasan uraiannya guru dapat menggunakan alat-alat bantu mengajar yang lain misalnya gambar-gambar, peta, denah, dan alat peraga lainnya.⁵⁵

Menurut Roestiyah metode ceramah adalah suatu cara mengajar yang digunakan untuk menyampaikan keterangan atau informasi atau uraian tentang suatu pokok persoalan serta masalah secara lisan.⁵⁶

Dalam usaha menjelaskan bahan pelajaran dengan metode ini, yang diutamakan dalam wujud komunikasinya adalah berbicara dan mendengarkan, guru aktif berbicara dan peserta didik pasif mendengar dan menerima uraian-uraian dari gurunya. Metode ini biasa disebut metode *kulliyah (the lecture methode)*, karena yang aktif adalah guru, sementara peserta didik dalam suasana pasif, sehingga para ahli pendidikan menyebutnya sebagai “*one man show methode*”.

Metode ini dianggap metode yang tua usianya diantara sekian banyak metode mengajar yang lainnya, karena sejak dahulu kala telah dikenal dan digunakan. Meskipun metode ini lebih banyak menuntut keaktifan guru daripada peserta didik, tetapi ia tetap tidak bisa ditinggalkan begitu saja dalam pembelajaran. Metode ini dipandang sebagai metode yang paling mudah, murah, dan sederhana. Metode ceramah ini merupakan cara yang paling mengena bagi usaha menyampaikan informasi, walaupun dipandang kurang berdaya guna untuk kebebasan berfikir peserta didik.

1) Kelebihan metode ceramah

Metode ceramah memiliki kelebihan-kelebihan dalam penggunaannya, yaitu:

⁵⁵Zuhairini, dkk., *Metodik Khusus Pendidikan Agama* (Cet. III; Surabaya: PN. Usaha Nasional, 1983), h. 83.

⁵⁶Roestiyah N.K., *Strategi Belajar Mengajar* (Jakarta: Rineka Cipta, 2001), h. 137.

- a) Guru mudah menguasai kelas.
- b) Mudah dilaksanakan.
- c) Dapat diikuti peserta didik dalam jumlah besar.
- d) Guru mudah menerangkan bahan pelajaran berjumlah besar.

2) Kelemahan metode ceramah

- a) Kegiatan pembelajaran menjadi verbalitas.
- b) Peserta didik yang tinggi tanggap dari sisi visual akan menjadi rugi dan peserta didik yang lebih tanggap auditifnya dapat lebih besar menerimanya.
- c) Bila terlalu lama membosankan.
- d) Menyebabkan peserta didik pasif.⁵⁷

Guru yang kurang memiliki kemampuan bertutur yang baik, ceramah sering dianggap sebagai metode yang membosankan. Sering terjadi, walaupun secara fisik peserta didik ada di dalam kelas, namun secara mental peserta didik sama sekali tidak mengikuti jalannya proses pembelajaran, pikirannya melayang ke mana-mana, atau peserta didik mengantuk, oleh karena gaya bertutur guru tidak menarik.

b. Metode diskusi

Metode diskusi adalah metode pembelajaran yang menghadapkan peserta didik pada suatu permasalahan. Tujuan utama metode ini adalah untuk memecahkan suatu permasalahan, menjawab pertanyaan, menambah dan memahami pengetahuan peserta didik, serta untuk membuat suatu keputusan.⁵⁸

⁵⁷Nur Irwantoro & Yusuf Asuryana, *Kompetensi Pedagogik untuk Peningkatan dan Penilaian Kinerja Guru dalam Rangka Implementasi Kurikulum Nasional*, h. 142.

⁵⁸Wina Sanjaya, *Strategi Pembelajaran Berorientasi Standar Proses Pendidikan* (Cet. XII; Jakarta: Prenadamedia Group, 2016), h. 154.

Dalam pelaksanaan metode diskusi terjadi keaktifan yang jangkauannya lebih luas. Jika pada metode ceramah hanya merupakan komunikasi satu arah, pada metode tanya jawab cenderung menggunakan dua arah *two way communication*, maka metode diskusi merupakan komunikasi banyak arah karena terbentuknya komunikasi terpencah dalam mengemukakan pendapat.

1) Kelebihan metode diskusi

Ada beberapa kelebihan metode diskusi, manakala diterapkan dalam kegiatan belajar mengajar diantaranya:

- a) Merangsang peserta didik untuk lebih kreatif khususnya dalam memberikan gagasan dan ide-ide.
- b) Melatih peserta didik untuk dapat mengemukakan pendapat atau gagasan.
- c) Melatih peserta didik untuk membiasakan diri bertukar pikiran dan menghargai pendapat orang lain.

2) Kelemahan metode diskusi

Selain beberapa kelebihan, diskusi juga memiliki beberapa kelemahan, diantaranya:

- a) Pembicaraan sering didominasi oleh peserta didik yang memiliki keterampilan berbicara.
- b) Tidak fokus dan tidak efisien.
- c) Sering terjadi perbedaan pendapat sehingga terkadang ada pihak yang tersinggung dan dapat mengganggu iklim pembelajaran.⁵⁹

Harapan agar dalam pelaksanaan diskusi dapat berjalan dengan baik, maka guru perlu mencari permasalahan yang kira-kira tepat untuk menjadi bahan diskusi. Masalah dan pertanyaan yang baik untuk dijadikan bahan

⁵⁹Wina Sanjaya, *Strategi Pembelajaran Berorientasi Standar Proses Pendidikan*, h. 156.

diskusi yang baik hendaknya memenuhi syarat-syarat seperti harus mengandung berbagai kemungkinan jawaban, sehingga setiap jawaban memiliki kebenaran yang dapat ditinjau dari sudut pandang tertentu. Masalah-masalah itu hendaknya memiliki arti bagi peserta didik dan disesuaikan dengan tingkat kemampuan peserta didik. Masalah dan pertanyaan tersebut harus dapat mengembangkan taraf belajar peserta didik yang lebih tinggi.

c. Peta konsep

Peta konsep adalah metode untuk menyimpan suatu informasi yang diterima oleh seseorang dan mengingat kembali informasi yang diterima tersebut. Metode ini juga merupakan teknik meringkas bahan yang akan dipelajari dan memproyeksikan masalah yang dihadapi ke dalam bentuk peta atau teknik grafik sehingga lebih mudah memahaminya.⁶⁰

Peta konsep merupakan suatu metode pembelajaran yang sangat baik digunakan oleh guru untuk meningkatkan daya hafal peserta didik dan pemahaman konsep peserta didik yang kuat, peserta didik juga dapat meningkatkan daya kreatifitasnya melalui kebebasan berimajinasi. Lebih lanjut Iwan Sugiarto menerangkan bahwa peta konsep adalah eksplorasi kreatif yang dilakukan oleh individu tentang suatu konsep secara keseluruhan, dengan membentangkan subtopik-subtopik dan gagasan yang berkaitan dengan konsep tersebut dalam satu presentasi utuh pada selembar kertas, melalui penggambaran simbol, kata-kata, garis, dan tanda panah.⁶¹

⁶⁰Agung Uji Tapantoko, *Penggunaan Metode Mind Map (Peta Pikiran) Untuk Meningkatkan Motivasi Belajar Peserta didik dalam Pembelajaran Matematika Peserta didik Kelas VIII SMP Negeri 4 Depok* (Skripsi Program Studi Pendidikan Matematika, Universitas Negeri Yogyakarta, 2011), h. 24.

⁶¹Iwan Sugiarto, *Mengoptimalkan Daya Kerja Otak dengan Berfikir Holistik dan Kreatif* (Jakarta: Gramedia Pustaka Utama, 2004), h. 75.

Dari definisi tersebut dapat disimpulkan bahwa peta konsep merupakan hubungan yang bermakna antara satu konsep dengan konsep lainnya yang dihubungkan oleh kata-kata dalam suatu unit tertentu.

1) Kelebihan peta konsep

Peta konsep memiliki kelebihan sebagai berikut:

- a) Dapat meningkatkan pemahaman peserta didik, karena peta konsep merupakan cara belajar yang mengembangkan proses belajar bermakna.
- b) Dapat meningkatkan keaktifan dan kreatifitas peserta didik.
- c) Dapat memudahkan peserta didik dalam belajar.

2) Kelemahan peta konsep

Beberapa kelemahan atau hambatan yang mungkin dialami dalam menyusun peta konsep, antara lain:

- a) Membutuhkan waktu yang cukup lama.
- b) Peserta didik menentukan konsep-konsep yang terdapat pada materi yang dipelajari.
- c) Sulit menentukan kata-kata untuk menghubungkan konsep yang satu dengan konsep yang lain.⁶²

Peta konsep merupakan salah satu alternatif yang dapat digunakan untuk meningkatkan hasil belajar peserta didik, karena peta konsep menyediakan bantuan visual konkret untuk membantu mengorganisasikan informasi sebelum informasi tersebut dipelajari.

d. Metode demonstrasi

Metode demonstrasi adalah metode penyajian pelajaran dengan memperagakan dan mempertunjukkan kepada peserta didik tentang suatu

⁶²Ismi Septiana, *Keefektifan Penggunaan Media Peta Konsep Pohon Jaringan pada Pembelajaran Menulis Cerpen di kelas X SMA Negeri 1 Mojotengah Kabupaten Wonosobo* (Skripsi Program Studi Bahasa dan Sastra Indonesia Universitas Negeri Yogyakarta, 2011), h. 19-20.

proses, situasi atau benda tertentu, baik sebenarnya atau hanya sekedar tiruan.⁶³

Metode demonstrasi menurut Syah adalah metode mengajar dengan cara memperagakan barang, kejadian, aturan, dan urutan melakukan kegiatan, baik secara langsung maupun melalui penggunaan media pembelajaran yang relevan dengan pokok bahasan atau materi yang sedang disajikan.⁶⁴

Sedangkan menurut Darajat, metode demonstrasi adalah metode mengajar yang menggunakan peragaan untuk memperjelas atau untuk memperlihatkan bagaimana melakukan sesuatu kepada peserta didik.⁶⁵ Dengan menggunakan metode demonstrasi, guru atau peserta didik memperlihatkan kepada seluruh anggota kelas mengenai suatu proses.

Menurut Rasyad, metode demonstrasi adalah cara pembelajaran dengan meragakan, mepertunjukkan, atau memperlihatkan sesuatu di hadapan peserta didik di kelas atau di luar kelas.⁶⁶

Dari beberapa pendapat yang telah disebutkan, penulis dapat menyimpulkan bahwa metode demonstrasi adalah suatu teknik penyajian bahan pelajaran dengan memperagakan suatu barang atau alat untuk menggambarkan suatu proses atau kejadian yang berkenaan dengan materi pelajaran. Dalam pelaksanaan metode ini, sebaiknya pendidik terlebih dahulu mendemonstrasikan kaifiyah-kaifiyah dengan prosedur yang benar disertai

⁶³Wina Sanjaya, *Strategi Pembelajaran Berorientasi Standar Proses Pendidikan*, h. 152.

⁶⁴Muhibbin Syah, *Psikologi Pendidikan dengan Pendekatan Baru*, h. 208.

⁶⁵Zakiyah Darajat, *Metodik Khusus Pembelajaran Agama Islam* (Jakarta: Bumi Aksara, 1995), h. 295.

⁶⁶Aminuddin Rasyad, *Metode Pembelajaran Pendidikan Agama* (Jakarta: Bumi Aksara, 2002), h. 8.

dengan keterangan-keterangan, kemudian peserta didik ikut berpartisipasi mempraktekkannya berdasarkan petunjuk pendidik.

1) Kelebihan metode demonstrasi

Sebagai suatu metode pembelajaran demonstrasi memiliki beberapa kelebihan, diantaranya:

- a) Terjadinya verbalisme akan dapat dihindari, sebab peserta didik disuruh langsung memerhatikan bahan pelajaran yang dijelaskan.
- b) Proses pembelajaran akan lebih menarik, sebab peserta didik tidak hanya mendengar, tetapi juga melihat peristiwa yang terjadi.
- c) Dengan cara mengamati secara langsung, peserta didik akan memiliki kesempatan untuk membandingkan antara teori dan kenyataan.

2) Kelemahan metode demonstrasi

Di samping beberapa kelebihan, metode demonstrasi juga memiliki beberapa kelemahan, diantaranya:

- a) Memerlukan waktu dan persiapan yang lebih matang.
- b) Memerlukan biaya yang cukup mahal, peralatan, bahan, dan tempat yang memadai.
- c) Memerlukan kemampuan dan keterampilan guru yang khusus, sehingga guru dituntut untuk bekerja lebih profesional. Disamping itu, demonstrasi juga memerlukan kemauan dan motivasi guru yang bagus untuk keberhasilan proses pembelajaran peserta didik.⁶⁷

Sebagai metode penyajian, demonstrasi tidak terlepas dari penjelasan secara lisan oleh guru. Walaupun dalam proses demonstrasi peran peserta

⁶⁷Wina Sanjaya, *Strategi Pembelajaran Berorientasi Standar Proses Pendidikan*, h. 152-153.

didik hanya sekedar memerhatiakn, akan tetapi demonstrasi dapat menyajikan bahan pelajaran lebih konkret.

Untuk mengetahui sejauh mana hasil yang dicapai dari penggunaan metode demonstrasi tersebut, diadakanlah evaluasi dengan cara menyeluruh kepada peserta didik untuk mendemonstrasikan apa yang didemonstrasikan atau dipraktekkan guru.

C. Motivasi Belajar

1. Pengertian motivasi belajar

Dalam dunia pendidikan, masalah motivasi selalu menjadi hal yang menarik perhatian. Hal ini dikarenakan motivasi dipandang sebagai salah satu faktor yang sangat dominan dalam ikut menentukan tercapai atau tidaknya tujuan pendidikan. Mengingat pentingnya motivasi dalam keberhasilan pembelajaran, maka kajian tentang teori motivasi menjadi suatu yang sangat penting, agar motivasi dapat dipahami dengan lebih komprehensif.

Motivasi berasal dari bahasa latin “*movere*” yang berarti “dorongan atau daya penggerak”.⁶⁸ Berbagai faktor akan mempengaruhi motivasi seseorang apabila faktor tersebut dirasa sebagai suatu kebutuhan (*need*). Ini senada dengan pernyataan Buford bahwa motivasi seseorang didasarkan atas desakan, keinginan, dan dorongan dalam kaitannya dengan suatu kebutuhan.⁶⁹ Jadi seseorang akan memiliki motivasi dalam melakukan sesuatu, apabila hal tersebut menjadi kebutuhannya. Motivasi berperan sebagai pendorong untuk memenuhi apa yang dibutuhkan.

⁶⁸Malayu S.P. Hasibuan, *Organisasi dan Motivasi; Dasar Peningkatan Produktivitas* (Cet. V; Jakarta: PT Bumi Aksara, 2007), h. 92.

⁶⁹Buford, J.A dan Bedein, A.G., *Managmentin Extention* (2nd ed), (Albana Cooperative Extention Service Aubun University, 1998), h. 72.

Istilah motivasi berasal dari kata motif yang dapat diartikan sebagai kekuatan yang terdapat dalam diri individu, yang menyebabkan individu tersebut bertindak atau berbuat.⁷⁰ Menurut Winkel dalam Uno bahwa motif adalah daya penggerak dalam diri seseorang untuk melakukan aktivitas tertentu.⁷¹ Dengan demikian, motivasi merupakan dorongan yang terdapat dalam diri seseorang untuk mengadakan perubahan tingkah laku yang lebih baik.

Motivasi adalah dorongan dasar yang menggerakkan seseorang bertingkah laku. Dorongan ini berada pada diri seseorang yang menggerakkan untuk melakukan sesuatu yang sesuai dengan dorongan dalam dirinya. Oleh karena itu, perbuatan seseorang yang didasarkan atas motivasi tertentu mengandung tema sesuai dengan motivasi yang mendasari.⁷²

Kata motivasi dalam Kamus Besar Bahasa Indonesia berarti “dorongan yang timbul pada diri seseorang, sadar atau tidak sadar untuk melakukan suatu tindakan dengan tujuan tertentu atau usaha-usaha yang dapat menyebabkan seseorang atau kelompok orang tertentu tergerak melakukan sesuatu karena ingin mencapai tujuan yang dikehendaknya atau mendapat kepuasan dengan perbuatannya.”⁷³ Setiap perbuatan pada umumnya disebabkan adanya motivasi. Adanya motivasi dikarenakan seseorang merasakan suatu kebutuhan dan untuk mencapai tujuan tertentu.

⁷⁰Hamzah B. Uno, *Teori Motivasi dan Pengukurannya Analisis di bidang Pendidikan* (Cet. XIII; Jakarta: PT Bumi Aksara, 2016), h. 3.

⁷¹W.S. Winkel Gerungan, *Psikologi Sosial* (Bandung: PT Erisco, 1996), h. 142-144.

⁷²Hamzah B. Uno, *Teori Motivasi dan Pengukurannya Analisis di bidang Pendidikan*, h. 1.

⁷³Departemen Pendidikan dan Kebudayaan, *Kamus Besar Bahasa Indonesia*, h. 593.

Motivasi adalah apa yang menggerakkan seseorang untuk bertindak dengan cara tertentu atau sekurang-kurangnya mengembangkan sesuatu kecenderungan perilaku tertentu, yang dapat dipicu oleh rangsangan luar atau yang lahir dari dalam diri orang itu sendiri.⁷⁴

Sardiman mengemukakan kata motif berarti daya upaya yang mendorong seseorang untuk melakukan sesuatu.⁷⁵ Motif dikatakan sebagai daya penggerak dari dalam dan di dalam subjek untuk melakukan aktivitas-aktivitas tertentu demi mencapai suatu tujuan. Motif dapat pula diartikan sebagai suatu kondisi (kesiapsiagaan). Sedangkan motivasi adalah daya penggerak yang telah menjadi aktif.

Mohammad Usman mengemukakan motif adalah daya dalam diri seseorang yang mendorongnya untuk melakukan sesuatu, atau keadaan seseorang atau organisme yang menyebabkan kesiapannya untuk memulai serangkaian tingkah laku atau perbuatan. Sedangkan motivasi adalah suatu proses untuk menggiatkan motif-motif menjadi perbuatan atau tingkah laku untuk memenuhi kebutuhan dan mencapai tujuan atau keadaan dan kesiapan dalam diri individu yang mendorong tingkah lakunya untuk berbuat sesuatu dalam mencapai tujuan tertentu.⁷⁶

Suyatinah mendefinisikan motivasi adalah membangkitkan motif-motif dalam anak dan memberikan kesempatan, sehingga anak mau melakukan apa yang dilakukan.⁷⁷

⁷⁴Ngalim Purwanto, *Psikologi Pendidikan* (Bandung: PT Remaja Rosdakarya, 2007), h. 60.

⁷⁵Sardiman A.M., *Interaksi dan Motivasi Belajar*, h. 73.

⁷⁶Muhammad Uzer Usman, *Menjadi Guru Professional* (Jakarta: Remaja Rosdakarya, 2008), h. 280.

⁷⁷Suyatinah, *Psikologi Pendidikan* (Yogyakarta: FIP UNY, 2000), h. 42.

Suyatinah juga mengemukakan bahwa motivasi menunjuk suatu proses gerakan termasuk situasi yang mendorong yaitu:

- a. Dorongan yang timbul dalam diri manusia.
- b. Tingkah laku yang ditimbulkan oleh situasi tersebut.
- c. Tujuan atau akhir dari gerakan atau perbuatan.⁷⁸

Menurut Suryabrata dalam Djali menyatakan bahwa “motivasi adalah keadaan yang terdapat dalam diri seseorang yang mendorongnya untuk melakukan aktivitas tertentu guna pencapaian suatu tujuan.”⁷⁹ Adapun Nasution dalam Darajat mengemukakan bahwa memotivasi murid adalah “menciptakan kondisi sedemikian rupa sehingga peserta didik itu mau melakukan apa yang dapat dilakukannya.”⁸⁰

Menurut Isbandi Rukminto Adi dalam Uno menyatakan bahwa “istilah motivasi berasal dari kata motif yang dapat diartikan sebagai kekuatan yang terdapat dalam diri individu, yang menyebabkan individu tersebut bertindak dan berbuat. Motif tidak dapat diamati secara langsung tetapi dapat diinterpretasikan dalam tingkah lakunya berupa rangsangan, dorongan, atau pembangkit tenaga munculnya suatu tingkah laku tertentu.”⁸¹

Dengan ungkapan berbeda Wahjosumidjo mendefinisikan motivasi sebagai suatu proses psikologis yang mencerminkan interaksi antara sikap, kebutuhan, persepsi, dan keputusan yang terjadi pada diri seseorang.⁸² Dari

⁷⁸Suyatinah, *Psikologi Pendidikan*, h. 42.

⁷⁹Djali, *Psikologi Pendidikan* (Cet. VII; Jakarta: Bumi Aksara, 2013), h. 101.

⁸⁰Zakiah Darajat, dkk, *Metodik Khusus Pengajaran Agama Islam*, h. 140.

⁸¹Hamzah B. Uno, *Teori Motivasi dan Pengukurannya Analisis di bidang Pendidikan* (Cet. XIII; Jakarta: PT Bumi Aksara, 2016), h. 3.

⁸²Wahjosumidjo, *Kepemimpinan dan Motivasi* (Cet. V; Jakarta: Ghalia Indonesia, 2001), h. 177.

pengertian para pakar tersebut, dapat dipahami bahwa motivasi adalah proses yang terjadi dalam diri seseorang, baik sebagai dorongan kebutuhan dari dalam (internal), maupun sebagai respon terhadap realitas, yang menggerakkan orang untuk bersikap dan berperilaku.

Donald dalam Sardiman berpendapat bahwa motivasi adalah perubahan energi dalam diri seseorang yang ditandai dengan munculnya *feeling* dan didahului dengan tanggapan terhadap adanya tujuan. Motivasi mengandung tiga elemen penting, yaitu:

- a. Motivasi mengawali terjadinya perubahan energi pada diri setiap individu manusia. Perkembangan motivasi akan membawa perubahan energi di dalam sistem “neurophysiological” yang ada pada manusia.
- b. Motivasi ditandai munculnya rasa, afeksi seseorang. Motivasi relevan dengan persoalan-persoalan kejiwaan, afeksi dan emosi yang dapat menentukan tingkah laku manusia.
- c. Motivasi dirangsang adanya tujuan. Motivasi merupakan suatu respons dari adanya aksi yaitu tujuan. Motivasi muncul dari dalam diri manusia, tetapi kemunculannya karena terangsang oleh adanya unsur lain yaitu tujuan. Tujuan menyangkut soal kebutuhan.⁸³

Dari ketiga elemen di atas, maka motivasi dapat dikatakan sebagai sesuatu yang kompleks. Motivasi menyebabkan terjadinya perubahan energi pada diri manusia, sehingga akan berhubungan dengan gejala kejiwaan, perasaan dan juga emosi, untuk selanjutnya bertindak atau melakukan sesuatu. Semua ini didorong karena adanya tujuan, kebutuhan dan keinginan. Lebih lanjut dikatakan oleh Sardiman bahwa motivasi belajar adalah

⁸³Sardiman A.M., *Interaksi dan Motivasi Belajar*, h. 73.

keseluruhan daya penggerak di dalam diri peserta didik yang menimbulkan kegiatan belajar, yang menjamin kelangsungan belajar dan yang memberikan arah pada kegiatan belajar, sehingga tujuan yang dikehendaki oleh subyek belajar tercapai.

Dari pengertian motivasi tersebut, dapat diambil kesimpulan bahwa motivasi ialah penggerak dari dalam ataupun dari luar diri seseorang yang mendorong untuk melakukan aktivitas tertentu.

Adapun kata belajar, berasal dari kata ajar yang berarti “petunjuk yang diberikan kepada orang supaya diketahui. Belajar juga bisa berarti berusaha memperoleh kepandaian atau ilmu atau berubah tingkah laku atau tanggapan yang disebabkan oleh pengalaman.”⁸⁴

Syah berpendapat, secara umum belajar adalah tahapan perubahan seluruh tingkah laku individual yang relatif menetap sebagai hasil pengalaman dan interaksi dengan lingkungan yang melibatkan proses kognitif.⁸⁵ Oleh karena itu, belajar adalah suatu aktifitas yang sadar akan tujuan. Tujuan dalam belajar adalah terjadinya suatu perubahan dalam diri individu.

Jadi apabila digabungkan antara kata motivasi dan belajar, akan mempunyai pengertian bahwa motivasi belajar adalah daya upaya dari dalam diri peserta didik yang mendorongnya untuk menguasai pengetahuan demi keberhasilan yang dicita-citakannya.

Motivasi, selain mendorong timbulnya tingkah laku, juga mampu mempengaruhi dan mengubah tingkah laku.⁸⁶ Karena dengan motivasi,

⁸⁴Departemen Pendidikan dan Kebudayaan, *Kamus Besar Bahasa Indonesia*, h. 13.

⁸⁵Muhibbin Syah, *Psikologi Belajar*, Edisi VII (PT Raja Grafindo Persada: Jakarta, 2008), 68.

⁸⁶Oemar Hamalik, *Kurikulum dan Pembelajaran* (Cet. VI; Jakarta: Bumi Aksara, 2007), h. 108.

seseorang berbuat dan bertindak untuk melakukan sesuatu pekerjaan dalam mencapai tujuan yang diharapkan, sehingga akan timbul suatu kepuasan batin dari perilaku tindakan itu.

Ada tiga komponen utama dalam motivasi, yaitu 1) kebutuhan, 2) dorongan, dan 3) tujuan.⁸⁷ Kebutuhan terjadi, jika seseorang merasa adanya ketidakseimbangan antara yang dimiliki dengan yang diharapkan.

Dikemukakan oleh Uno, bahwa terdapat tiga komponen atau unsur yang merupakan ciri dari motivasi, yaitu 1) upaya, 2) tujuan organisasi, dan 3) kebutuhan.⁸⁸ Unsur upaya merupakan unsur intensitas. Hal ini jika seseorang termotivasi dalam melakukan tugasnya, maka ia mencoba sekuat tenaga agar upaya yang dilakukan tersebut menghasilkan kinerja yang tinggi. Unsur tujuan organisasi ialah segala upaya yang dilakukan seseorang atau kelompok yang semuanya mengarah pada pencapaian tujuan. Yang terakhir adalah unsur kebutuhan. Unsur ini merupakan suatu keadaan internal dengan menyebabkan hasil-hasil tertentu tampak menarik. Kebutuhan yang tidak terpuaskan akan menciptakan keinginan yang merangsang diri individu untuk mencapainya.

2. Macam-macam motivasi belajar

Sardiman menyatakan bahwa motivasi belajar merupakan faktor psikis yang bersifat non-intelektual. Peranannya yaitu dalam hal penumbuhan gairah, merasa senang dan semangat untuk belajar. Ada beberapa komponen motivasi belajar yang diungkapkan oleh Sardiman, yaitu:

⁸⁷Dimiyati & Mudjiono, *Belajar dan Pembelajaran*. (Jakarta: PT Rineka Cipta, 2013), h. 8.

⁸⁸Hamzah B. Uno, *Teori Motivasi dan Pengukurannya Analisis di bidang Pendidikan*, h. 65.

- a. Minat untuk belajar.
- b. Mandiri dalam belajar.
- c. Tekun dalam belajar.
- d. Ulet menghadapi kesulitan.
- e. Memiliki harapan dan cita-cita masa depan.⁸⁹

Peserta didik yang memiliki motivasi kuat akan mempunyai banyak energi untuk belajar. Syah menyebutkan bahwa kekurangan atau ketidakadaan motivasi dalam belajar, baik yang bersifat internal maupun eksternal akan menyebabkan kurang bersemangatnya peserta didik dalam melakukan proses pembelajaran materi-materi pelajaran baik di sekolah maupun di rumah.⁹⁰

Sardiman membagi motivasi belajar menjadi dua yaitu:

- a. Motivasi intrinsik adalah motif-motif yang menjadi aktif atau berfungsinya tidak perlu dirangsang dari luar. Contohnya minat, kesehatan, bakat, disiplin dan intelegensi.
- b. Motivasi ekstrinsik adalah motif-motif yang aktif dan berfungsi karena adanya perangsang dari luar. Contohnya keluarga, fasilitas, jadwal, lingkungan sekolah dan lingkungan masyarakat.⁹¹

Pertama, motivasi intrinsik adalah motif-motif yang menjadi aktif dan fungsinya tidak terlalu dirangsang dari luar karena dalam diri setiap individu sudah ada dorongan untuk melakukan sesuatu. "*Intrinsic motivation are inherent the learning situasion and meet pupils need and purposes*". Maksudnya, motivasi intrinsik tidak dipisahkan dari situasi belajar dan dapat

⁸⁹Sardiman A.M., *Interaksi & Motivasi Belajar Mengajar*, h. 102.

⁹⁰Muhibin Syah, *Psikologi Belajar*, h. 152.

⁹¹Sardiman A.M., *Interaksi dan Motivasi Belajar*, h. 89-91.

memenuhi kebutuhan dan maksud-maksud peserta didik.⁹² Maksud yang sama juga dikemukakan oleh Thombutgh bahwa motivasi intrinsik adalah keinginan bertindak yang disebabkan oleh faktor pendorong dari dalam diri (intrinsik) individu.⁹³ Misalnya peserta didik belajar bahasa Arab, tujuannya agar mampu memahami bahasa Arab baik lisan maupun tulisan, bukan hanya sekedar mendapatkan ijazah, atau hanya ingin dipuji oleh orang lain.

Peserta didik yang bermotivasi intrinsik dapat dilihat dari kegiatan, tekun dalam mengerjakan tugas-tugas karena butuh, dan ingin mencapai tujuan belajar bukan karena ingin dipuji. Dalam hal ini, peserta didik yang termotivasi secara intrinsik akan mewujudkan aktivitas yang lebih tinggi dalam belajar. Peserta didik seperti ini baru akan mencapai kepuasan kalau ia dapat memecahkan masalah pelajaran dengan baik dan benar.

Kedua, motivasi belajar ekstrinsik. Sardiman mengemukakan bahwa motiv-motiv yang aktif dan fungsinya disebabkan oleh rangsangan dari luar. Motivasi ekstrinsik adalah bentuk motivasi dimana aktivitas belajar dimulai dan diteruskan berdasarkan dorongan dari luar.⁹⁴ Misalnya peserta didik belajar karena tahu besok pagi akan ujian akan mendapatkan nilai baik, sehingga dipuji oleh teman-temannya.

Hakikat motivasi belajar adalah dorongan internal dan eksternal pada peserta didik-peserta didik yang sedang belajar untuk mengadakan perubahan tingkah laku, pada umumnya dengan beberapa indikator atau unsur yang mendukung. Hal itu mempunyai peranan besar dalam keberhasilan seseorang

⁹²Engkoswara, Aan Komariah, *Asministrasi Pendidikan* (Cet. I; IKAPI: Bandung, 2010), h. 210.

⁹³Thombung II, *Introduction to Educational Psikologi* (Mc Hiil; Compani: New York, 1984), h. 267.

⁹⁴Sardiman, *Interaksi dan Motivasi Pembelajaran* (Cet. I; PT Raja Grafindo Persada: Jakarta, 2001), h. 45.

dalam belajar. Indikator motivasi belajar dapat diklasifikasikan sebagai berikut:

- a. Ada hasrat dan keinginan berhasil;
- b. Ada dorongan dan kebutuhan dalam belajar;
- c. Ada harapan dan cita-cita masa depan;
- d. Ada penghargaan dalam belajar;
- e. Ada kegiatan yang menarik dalam belajar;
- f. Lingkungan belajar yang kondusif, sehingga memungkinkan seorang peserta didik dapat belajar dengan baik.⁹⁵

Dalam kegiatan belajar mengajar peranan motivasi intrinsik maupun ekstrinsik sangat diperlukan. Motivasi bagi pelajar dapat mengembangkan aktivitas dan inisiatif, dapat mengarahkan dan memelihara ketekunan dalam melakukan kegiatan belajar. Dengan motivasi orang akan terdorong untuk bekerja mencapai sasaran dan tujuannya karena yakin dan sadar akan kebaikan, kepentingan dan manfaatnya. Bagi peserta didik motivasi ini sangat penting karena dapat menggerakkan perilaku peserta didik ke arah yang positif sehingga mampu menghadapi segala tuntutan, kesulitan serta menanggung resiko dalam belajar.

Perlu diketahui bahwa cara dan jenis menumbuhkan motivasi bermacam-macam, tetapi untuk motivasi ekstrinsik kadang-kadang tepat, kadang-kadang juga bisa kurang sesuai. Dalam ini guru harus hati-hati dalam menumbuhkan dan memberi motivasi bagi kegiatan belajar para anak didik, sebab mungkin maksudnya memberikan motivasi tetapi justru tidak menguntungkan belajar peserta didik.

⁹⁵Hamzah B. Uno, *Teori Motivasi dan Pengukurannya Analisis di bidang Pendidikan*, h. 23.

Ada beberapa bentuk dan cara untuk menumbuhkan motivasi dalam kegiatan belajar di sekolah dapat dilakukan dengan cara sebagai berikut:

- a. Memberi angka. Peserta didik yang memperoleh nilai baik akan mendorong motivasi belajarnya menjadi lebih besar, sebaliknya peserta didik yang mendapat nilai (angka) kurang, mungkin menimbulkan frustrasi atau dapat juga menjadi pendorong agar belajar lebih baik.
- b. Memberi hadiah. Cara ini dapat juga dilakukan oleh guru dalam batas-batas tertentu, misalnya pemberian hadiah pada akhir tahun kepada para peserta didik yang dapat atau menunjukkan hasil belajar yang baik, memberi hadiah para pemenang sayembara atau pertandingan olah raga.
- c. Saingan/kompetisi. Hanya saja persaingan individual akan menimbulkan pengaruh yang tidak baik, seperti: rusaknya hubungan persahabatan, perkelahian, persaingan antar kelompok belajar.
- d. *Ego-Involvement*.
- e. Memberi ulangan.
- f. Mengetahui hasil.
- g. Pujian. Pemberian pujian kepada peserta didik atas hal-hal yang telah dilakukan dengan berhasil besar manfaatnya sebagai pendorong belajar.
- h. Hukum/sanksi.⁹⁶

Seseorang dikatakan berhasil dalam belajar apabila di dalam dirinya sendiri ada keinginan untuk belajar, sebab tanpa mengerti apa yang akan dipelajari dan tidak memahami mengapa hal tersebut perlu dipelajari, maka kegiatan belajar mengajar sulit untuk mencapai keberhasilan. Keinginan atau dorongan inilah yang disebut sebagai motivasi. Dengan motivasi orang akan

⁹⁶Abin Syamsuddin Makmun, *Psikologi Kependidikan* (Bandung: PT Remaja Rosdakarya, 2002). h. 164.

terdorong untuk bekerja mencapai sasaran dan tujuannya karena yakin dan sadar akan kebaikan, kepentingan dan manfaatnya. Bagi peserta didik motivasi ini sangat penting karena dapat menggerakkan perilaku peserta didik ke arah yang positif sehingga mampu menghadapi segala tuntutan, kesulitan serta menanggung resiko dalam belajar.

3. Faktor-faktor yang mempengaruhi motivasi belajar

Dalam proses belajar motivasi dapat tumbuh maupun hilang atau berubah dikarenakan adanya faktor-faktor yang mempengaruhinya. Menurut Dimiyati dan Mudjiono, beberapa faktor yang mempengaruhi motivasi belajar yaitu:

a. Cita-cita atau aspirasi peserta didik

Cita-cita atau aspirasi adalah tujuan yang ditetapkan dalam suatu kegiatan yang mengandung makna bagi seseorang. Aspirasi ini bisa bersifat positif dan negatif, ada yang menunjukkan keinginan untuk mendapatkan keberhasilan tapi ada juga yang sebaliknya. Taraf keberhasilan biasanya ditentukan sendiri oleh peserta didik dan berharap dapat mencapainya.

b. Kemampuan belajar peserta didik

Dalam kemampuan belajar ini, taraf perkembangan berfikir peserta didik menjadi ukuran. Jadi peserta didik yang mempunyai kemampuan belajar tinggi biasanya lebih termotivasi dalam belajar.

c. Kondisi peserta didik

Kondisi peserta didik yang mempengaruhi motivasi belajar berhubungan dengan kondisi fisik dan kondisi psikologis. Biasanya kondisi fisik lebih cepat terlihat karena lebih jelas menunjukkan gejalanya daripada psikologis. Kondisi-kondisi tersebut dapat mengurangi bahkan menghilangkan motivasi belajar peserta didik.

d. Kondisi lingkungan peserta didik

Lingkungan peserta didik dapat berupa keadaan alam, lingkungan tempat tinggal, pergaulan sebaya dan kehidupan kemasyarakatan. Lingkungan tempat tinggal yang dimaksud adalah lingkungan keluarga, lingkungan sekolah dan lingkungan masyarakat. Jika lingkungan peserta didik baik dan sehat akan menunjang semangat dan motivasi belajar peserta didik, tetapi sebaliknya kondisi lingkungan peserta didik yang tidak baik juga akan mengganggu kesungguhan dan motivasi belajar peserta didik.

e. Unsur-unsur dinamis dalam belajar dan pembelajaran

Unsur-unsur dinamis dalam belajar adalah unsur-unsur yang keberadaannya dalam proses belajar tidak stabil, kadang-kadang kuat, kadang-kadang lemah dan bahkan hilang sama sekali. Perasaan, perhatian, kemauan, ingatan dan pikiran yang mengalami perubahan berkat pengalaman hidup. Pengalaman dengan teman sebayanyapun berpengaruh pada motivasi dan perilaku belajar. Lingkungan peserta didik dan lingkungan budaya peserta didik mendinamiskan motivasi belajar.

f. Upaya guru membelajarkan peserta didik

Guru mempersiapkan diri dalam membelajarkan peserta didik mulai dari penguasaan emosi sampai dengan mengevaluasi hasil belajar peserta didik. Upaya tersebut berorientasi pada kepentingan peserta didik diharapkan dapat meningkatkan motivasi belajar.⁹⁷

Menurut Hamalik ada beberapa faktor yang mempengaruhi motivasi, baik motivasi intrinsik maupun motivasi ekstrinsik diantaranya:

- a. Tingkat kesadaran peserta didik akan kebutuhan yang mendorong tingkah laku/perbuatannya dan kesadaran atas tujuan belajar yang hendak dicapai.

⁹⁷Dimiyati & Mudjiono, *Belajar dan Pembelajaran*, h. 97-100.

- b. Sikap guru terhadap kelas.
- c. Pengaruh kelompok peserta didik.
- d. Suasana kelas.⁹⁸

Belajar suatu tugas yang sangat erat dengan pelajar namun belum tentu hasil yang diperoleh pelajar setingkat dengan hasil yang sama. Hal ini menunjukkan adanya beberapa faktor yang mempengaruhi pelajar diantaranya menurut Suryobroto adalah:

- a. Faktor-faktor yang berasal dari luar diri si pelajar, yaitu:
 - 1) Faktor-faktor non sosial. Kelompok faktor ini antara lain: keadaan udara, suhu udara, cuaca, waktu, tempat, alat-alat yang dipakai untuk belajar.
 - 2) Faktor-faktor sosial. Faktor sosial adalah faktor manusia (sesama manusia), baik manusia itu hadir maupun kehadirannya itu dapat disimpulkan jadi kehadirannya tidak langsung.
- b. Faktor-faktor yang berasal dari dalam diri si pelajar, yaitu:
 - 1) Faktor-faktor fisiologis. Faktor ini dibedakan menjadi dua macam, yaitu:
 - a) Jasmani pada umumnya.
 - b) Keadaan fungsi-fungsi fisiologis tertentu.
 - 2) Faktor-faktor psikologis

Menurut Frandsen mengatakan bahwa hal yang mendorong seseorang untuk belajar itu adalah sebagai berikut:

- a) Adanya sifat ingin tahu dan ingin menyelidiki dunia yang lebih luas.
- b) Adanya sifat yang kreatif yang ada pada manusia dan berkeinginan untuk selalu maju.

⁹⁸Oemar Hamalik, *Kurikulum dan Pembelajaran* (Jakarta: Bumi Aksara, 2003), h. 121.

- c) Adanya keinginan untuk mendapatkan simpati dari orang tua, guru, dan teman-teman.
- d) Adanya keinginan untuk mendapatkan rasa aman bila menguasai pelajaran.⁹⁹

Motivasi belajar penting bagi peserta didik dan guru. Bagi peserta didik pentingnya motivasi belajar adalah sebagai berikut:

- a. Menyadarkan kedudukan pada awal belajar, proses, dan hasil akhir; contohnya, setelah seorang peserta didik membaca suatu bab buku bacaan, dibandingkan dengan temannya sekelas yang juga membaca bab tersebut; ia kurang berhasil menangkap isi, maka ia terdorong membaca lagi.
- b. Menginformasikan tentang kekuatan usaha belajar, yang dibandingkan dengan teman sebaya; sebagai ilustrasi, jika terbukti usaha belajar seorang peserta didik belum memadai.
- c. Mengarahkan kegiatan belajar, sebagai ilustrasi, setelah ia ketahui bahwa dirinya belum belajar secara serius, terbukti banyak bersenda gurau misalnya, maka ia akan mengubah perilaku belajarnya.
- d. Membesarkan semangat belajar, sebagai ilustrasi, jika ia telah menghabiskan dana belajar dan masih ada adik yang dibiayai orang tua, maka ia berusaha agar cepat lulus.
- e. Menyadarkan tentang adanya perjalanan belajar dan kemudian bekerja (di sela-selanya adalah istirahat atau bermain) yang berkesinambungan; individu dilatih untuk menggunakan kekuatannya sedemikian rupa sehingga dapat berhasil.¹⁰⁰

⁹⁹Sardiman. A.M, *Interaksi dan Motivasi Belajar Mengajar*, .h. 221.

¹⁰⁰Ad. Rooijackers, *Mengajar dengan Sukses* (Jakarta: PT Gramedia, 2006), h. 162.

Motivasi belajar juga penting diketahui oleh seorang guru. Pengetahuan dan pemahaman tentang motivasi belajar pada peserta didik bermanfaat bagi guru, manfaat itu sebagai berikut:

- a. Membangkitkan, meningkatkan, dan memelihara semangat peserta didik untuk belajar sampai berhasil; membangkitkan, bila peserta didik tak bersemangat; meningkatkan bila semangat belajarnya timbul tenggelam; memelihara, bila semangatnya telah kuat untuk mencapai tujuan belajar. Dalam hal ini, hadiah, pujian dorongan, atau pemicu semangat dapat digunakan untuk mengobarkan semangat belajar.
- b. Mengetahui dan memahami motivasi belajar peserta didik di kelas bermacam-ragam; ada yang acuh tak acuh, ada yang tak memusatkan perhatian, ada yang bermain, disamping yang bersemangat untuk belajar. Macam ragamnya motivasi belajar tersebut, maka guru dapat menggunakan bermacam-macam strategi belajar-mengajar.
- c. Meningkatkan dan menyadarkan guru untuk memilih satu diantara bermacam-macam peran seperti sebagai penasihat, fasilitator, instruktur, teman diskusi, penyemangat, pemberi hadiah, atau pendidik. Peran pedagogis tersebut sudah barang tentu sesuai dengan perilaku peserta didik.
- d. Memberi peluang guru untuk “unjuk kerja” rekayasa pedagogis. Tugas guru adalah membuat semua peserta didik belajar sampai berhasil. Tantangan profesionalnya justru terletak pada “mengubah” peserta didik tak berminat menjadi bersemangat belajar.¹⁰¹

¹⁰¹Ad. Rooijackers, *Mengajar dengan Sukses*, h. 162.

4. Teori tentang motivasi belajar

Dari berbagai teori motivasi yang berkembang, Keller telah menyusun seperangkat prinsip-prinsip motivasi yang dapat diterapkan dalam proses pembelajaran, yang disebut sebagai *ARCS model* yaitu *Attention* (perhatian), *Relevance* (relevansi), *Confidence* (kepercayaan diri), dan *Satisfaction* (kepuasan).¹⁰²

Attention (perhatian) yaitu dorongan rasa ingin tahu. Rasa ingin tahu seseorang muncul karena dirangsang melalui elemen-elemen baru, aneh, berbeda dengan yang telah ada, dan kontradiktif/kompleks. Terdapat beberapa strategi untuk merangsang minat dan perhatian, yaitu:

- a. Gunakan metode penyampaian yang bervariasi.
- b. Gunakan media untuk melengkapi pembelajaran.
- c. Gunakan humor dalam penyajian pembelajaran.
- d. Gunakan peristiwa nyata, anekdot dan contoh-contoh untuk memproses konsep yang diutarakan.
- e. Gunakan teknik bertanya untuk melibatkan peserta didik.¹⁰³

Relevance (relevansi), yaitu adanya hubungan yang ditunjukkan antara materi pembelajaran, kebutuhan dan kondisi peserta didik. Ada tiga strategi yang dapat digunakan untuk menunjukkan relevansi dalam pembelajaran, yaitu sebagai berikut:

- a. Sampaikan kepada peserta didik apa yang dapat mereka lakukan setelah mempelajari materi pelajaran.
- b. Jelaskan kepada peserta didik apa manfaat pengetahuan atau keterampilan yang akan dipelajari.

¹⁰²Eveline Siregar dan Hartini Nara, *Teori Belajar dan Pembelajaran* (Cet. IV; Bogor: Ghalia Indonesia, 2015), h. 52.

¹⁰³Eveline Siregar dan Hartini Nara, *Teori Belajar dan Pembelajaran*, h. 52.

- c. Berikan contoh, latihan/tes yang langsung berhubungan dengan kondisi peserta didik atau profesi tertentu.¹⁰⁴

Confidence (kepercayaan diri), yaitu merasa diri kompeten atau mampu merupakan potensi untuk dapat berinteraksi dengan lingkungan. Motivasi akan meningkat sejalan dengan meningkatnya harapan untuk berhasil. Sejumlah strategi untuk meningkatkan kepercayaan diri, yaitu sebagai berikut:

- a. Meningkatkan harapan peserta didik belajar untuk berhasil dengan memperbanyak pengalaman berhasil.
- b. Menyusun pembelajaran ke dalam bagian-bagian yang lebih kecil, sehingga peserta didik tidak dituntut mempelajari banyak konsep sekaligus.
- c. Meningkatkan harapan untuk berhasil dengan menggunakan persyaratan untuk berhasil.
- d. Menggunakan strategi yang memungkinkan kontrol keberhasilan di tangan peserta didik.
- e. Tumbuhkembangkan kepercayaan diri peserta didik dengan pernyataan-pernyataan yang membangun.
- f. Berikan umpan balik konstruktif selama pembelajaran, agar peserta didik mengetahui sejauh mana pemahaman dan prestasi belajar mereka.¹⁰⁵

Satisfaction (kepuasan) merupakan keberhasilan dalam mencapai suatu tujuan. Peserta didik akan termotivasi untuk terus berusaha mencapai tujuan yang serupa. Sejumlah strategi untuk mencapai kepuasan, yaitu sebagai berikut:

¹⁰⁴Eveline Siregar dan Hartini Nara, *Teori Belajar dan Pembelajaran*, h. 52.

¹⁰⁵Eveline Siregar dan Hartini Nara, *Teori Belajar dan Pembelajaran*, h. 53.

- a. Gunakan pujian secara verbal, umpan balik yang informatif, bukan ancaman atau sejenisnya.
- b. Berikan kesempatan kepada peserta didik untuk segera menggunakan atau mempraktikkan pengetahuan yang baru dipelajari.
- c. Minta kepada peserta didik yang telah menguasai untuk membantu teman-temannya yang belum berhasil.
- d. Bandingkan prestasi peserta didik dengan prestasinya sendiri di masa lalu dengan suatu standar tertentu, bukan dengan peserta didik lain.¹⁰⁶

5. Arti penting motivasi belajar bagi peserta didik

Sehubungan dengan arti penting motivasi belajar bagi peserta didik, Sardiman mengungkapkan beberapa fungsi motivasi:

- a. Mendorong manusia untuk berbuat, jadi sebagai penggerak dari setiap kegiatan yang akan dikerjakan.
- b. Menentukan arah perbuatan ke arah tujuan yang hendak dicapai
- c. Menyeleksi perbuatan, artinya menentukan perbuatan yang harus dilakukan dan tidak harus dilakukan.¹⁰⁷

Hamalik mengemukakan tiga fungsi motivasi, yaitu:

- a. Mendorong timbulnya kelakuan atau sesuatu perbuatan. Tanpa motivasi maka tidak akan timbul suatu perbuatan seperti belajar.
- b. Motivasi berfungsi sebagai pengarah artinya menggerakkan perbuatan ke arah pencapaian tujuan yang di inginkan.

¹⁰⁶Eveline Siregar dan Hartini Nara, *Teori Belajar dan Pembelajaran*, h. 53.

¹⁰⁷Sardiman A.M., *Interaksi dan Motivasi Belajar*, h. 85.

- c. Motivasi berfungsi penggerak. Motivasi ini berfungsi sebagai mesin, besar kecilnya motivasi akan menentukan cepat atau lambatnya suatu pekerjaan atau perbuatan.¹⁰⁸

Motivasi belajar mempunyai andil yang besar terhadap proses belajar peserta didik. Pentingnya motivasi belajar bagi peserta didik menurut Dimiyati dan Mudjiono adalah sebagai berikut:

- a. Menyadarkan kedudukan pada awal belajar, proses, dan hasil akhir
- b. Menginformasikan tentang kekuatan usaha belajar, yang dibandingkan dengan teman sebaya.
- c. Mengarahkan kegiatan belajar.
- d. Membesarkan semangat belajar.
- e. Menyadarkan tentang adanya perjalanan belajar dan kemudian bekerja (disela-sela adalah istirahat atau bermain) yang berkesinambungan.¹⁰⁹

Kelima hal di atas menunjukkan betapa pentingnya motivasi tersebut disadari oleh peserta didik. Bila peserta didik dapat menyadarinya maka tugas belajar akan terselesaikan dengan baik oleh para peserta didik.

Sardiman menambahkan bahwa untuk belajar sangat diperlukan adanya motivasi. Hasil belajar akan menjadi optimal, kalau ada motivasi. Makin tepat motivasi yang diberikan, makin berhasil pula pelajaran tersebut. Motivasi akan senantiasa menentukan intensitas usaha belajar bagi para peserta didik.¹¹⁰

¹⁰⁸Oemar Hamalik, *Prosedur Belajar Mengajar*, h. 161.

¹⁰⁹Dimiyati & Mudjiono, *Belajar dan Pembelajaran*, h. 85.

¹¹⁰Sardiman A.M., *Interaksi dan Motivasi Belajar*, h. 84-85.

Goleman mengungkapkan bahwa kita tidak boleh melupakan peran motivasi positif dalam mencapai prestasi. Motivasi positif itu berupa kumpulan perasaan antusiasme, gairah dan keyakinan diri.¹¹¹ Kesimpulan ini diambil dari studi terhadap atlet Olimpiade, musikus kelas dunia, dan para *grand master* catur yang menunjukkan adanya ciri yang serupa pada mereka yaitu kemampuan memotivasi diri untuk tak henti-hentinya berlatih secara rutin. Keuntungan lainnya atas sukses dalam kehidupan yang didorong oleh motivasi, selain karena kemampuan bawaan lainnya, dapat dilihat dari unjuk kerja yang menakjubkan oleh mahasiswa didik Asia yang belajar di sekolah Amerika dan berbagai bidang pekerjaan.” Kita termotivasi oleh perasaan antusiasme dan kepuasan yang kita kerjakan. Atau bahkan kadar optimal kecerdasan emosi itulah yang mendorong kita untuk berprestasi.

D. Kerangka Berpikir

1. Hubungan gaya belajar dengan motivasi belajar peserta didik

Proses pembelajaran dapat berlangsung dengan baik dan efektif bila pada diri peserta didik terdapat motivasi. Motivasi dikatakan sebagai keseluruhan daya penggerak di dalam diri peserta didik yang menimbulkan kegiatan belajar yang menjamin kelangsungan kegiatan belajar sehingga tujuan yang dikehendaki dapat tercapai.

Gaya belajar merupakan suatu kombinasi dari bagaimana peserta didik menangkap, menyerap informasi terhadap materi belajar. Kurangnya pengetahuan tentang gaya belajarpun merupakan salah satu dari banyaknya kendala yang dihadapi oleh peserta didik maupun pendidik dalam proses belajar mengajar.

¹¹¹Daniel Goleman, *Emotional Intelligence*, h. 110-111.

Gaya belajar yang kurang tepat dikhawatirkan akan mempersulit peserta didik menyerap, menerima, mengatur, dan mengolah materi pelajaran yang diberikan, serta akan memakan banyak waktu. Peserta didik yang tidak sesuai gaya belajarnya itu dapat mempengaruhi motivasi peserta didik yang sulit untuk masuk kelas dan sulit belajar. Jika seseorang dapat mengenali gaya belajarnya, maka secara otomatis orang tersebut dapat mengelola pada kondisi apa, di mana, kapan dan bagaimana dirinya dapat memaksimalkan proses belajar yang dilakukan.

2. Hubungan persepsi peserta didik terhadap metode pembelajaran dengan motivasi belajar peserta didik

Dalam proses pembelajaran, seorang guru secara tidak langsung harus dapat menumbuhkan semangat peserta didik untuk belajar sehingga peserta didik dapat memperoleh hasil yang baik dengan memberikan metode pembelajaran yang tepat. Penentuan metode disesuaikan dengan tujuan awal yang ingin dicapai. Penggunaan metode yang bervariasi akan menumbuhkan motivasi belajar peserta didik sehingga peserta didik dapat belajar dengan maksimal.

Metode adalah cara yang digunakan guru untuk mengadakan komunikasi dengan peserta didik pada saat kegiatan belajar mengajar berlangsung. Dalam perkembangannya suatu metode yang diterapkan guru dapat menumbuhkan motivasi peserta didik dalam kegiatan belajar mengajar, selain motivasi yang berasal dari dalam diri peserta didik tersebut. Penggunaan metode yang tepat diharapkan materi yang disampaikan guru

dapat diserap dengan baik oleh peserta didik. Sehingga tujuan pembelajaran dapat tercapai dan prestasi belajar peserta didik dapat meningkat.

Motivasi belajar merupakan salah satu faktor internal yang cukup penting dalam proses belajar mengajar. Motivasi diperlukan untuk menumbuhkan minat terhadap pelajaran yang diajarkan oleh guru. Sedangkan metode pembelajaran juga salah satu faktor yang menentukan berhasil tidaknya proses belajar mengajar, dengan metode yang tepat dapat menumbuhkan motivasi dan semangat peserta didik dalam mengikuti pelajaran dan secara otomatis akan mendukung pencapaian tujuan pembelajaran.

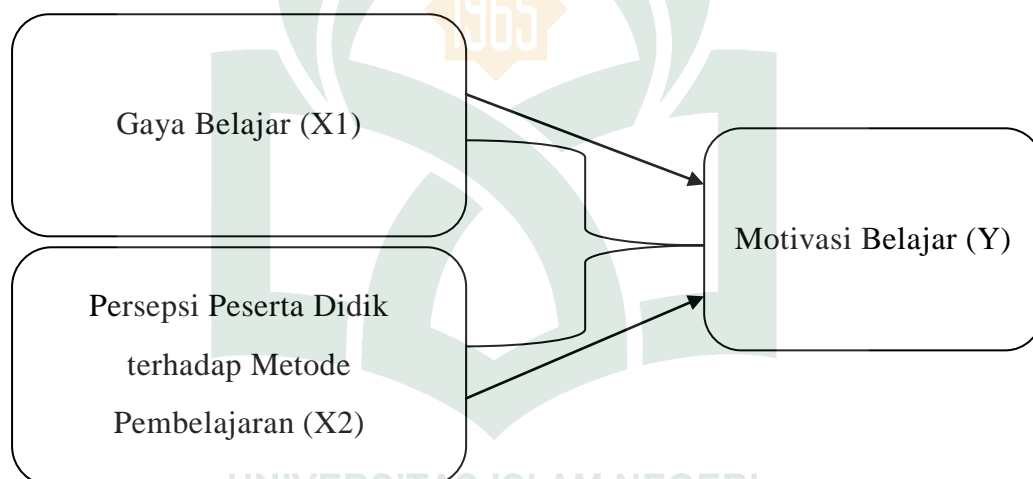
3. Hubungan gaya belajar dan persepsi peserta didik terhadap metode pembelajaran secara bersama-sama dengan motivasi belajar peserta didik

Dalam belajar, setiap peserta didik memiliki tipe gaya belajar yang berbeda-beda. Gaya belajar yang sesuai dengan peserta didik dan metode pembelajaran yang tepat di kelas dapat mempengaruhi peserta didik untuk lebih bersemangat belajar di kelas. Metode pembelajaran yang disampaikan guru yang sesuai tipe gaya belajar peserta didik, cenderung dapat meningkatkan motivasi belajar peserta didik.

Proses pembelajaran yang melibatkan guru, materi, metode pembelajaran, dan fasilitas kelas dapat mempengaruhi peserta didik untuk menyerap informasi yang disampaikan guru. Artinya proses pembelajaran yang sedang berlangsung dapat mempengaruhi tipe gaya belajar peserta didik yaitu kombinasi antara kemampuan peserta didik menyerap informasi, dan mengatur serta mengolah informasi yang diterimanya. Apabila guru mampu

menyampaikan materi belajar sesuai dengan tipe gaya belajar peserta didik baik visual, auditori, maupun kinestetik, maka hal itu dapat mempengaruhi motivasi belajar peserta didik.

Dengan demikian apabila metode pembelajaran sesuai dengan tipe gaya belajar peserta didik maka peserta didik dapat terpacu untuk mengikuti materi pembelajaran dengan maksimal. Artinya metode pembelajaran yang sesuai dengan tipe gaya belajar peserta didik maka peserta didik dapat termotivasi untuk belajar.



Bagan Kerangka Berpikir

E. *Hipotesis*

Hipotesis adalah jawaban sementara terhadap rumusan masalah penelitian, dimana rumusan masalah telah dinyatakan dalam bentuk kalimat pertanyaan. Dikatakan sementara, karena jawaban yang diberikan baru didasarkan pada teori yang relevan, belum didasarkan pada fakta-fakta empiris yang diperoleh melalui pengumpulan data.

Penentuan hipotesis sebelum dilakukan penelitian akan membantu peneliti untuk menentukan fakta apa yang perlu dicari, prosedur, serta metode apa yang sesuai untuk digunakan, serta bagaimana mengorganisasikan hasil serta penemuan.¹¹²

Berdasarkan kajian yang telah dikemukakan, maka hipotesis penelitian ini adalah:

1. Terdapat hubungan antara gaya belajar dengan motivasi belajar peserta didik di MTs. As'adiyah Puteri II Sengkang.
2. Terdapat hubungan antara persepsi peserta didik terhadap metode pembelajaran dengan motivasi belajar peserta didik di MTs. As'adiyah Puteri II Sengkang.
3. Terdapat hubungan antara gaya belajar dan persepsi peserta didik terhadap metode pembelajaran secara bersama-sama dengan motivasi belajar peserta didik di MTs. As'adiyah Puteri II Sengkang.



¹¹²Ibnu Hajar, *Dasar-dasar Metodologi Penelitian Kuantitatif dalam Pendidikan* (Jakarta: Raja Grafindo Persada, 1995), h. 62.

BAB III

METODOLOGI PENELITIAN

A. Jenis dan Lokasi Penelitian

1. Jenis penelitian

Penelitian ini dikategorikan dalam penelitian kuantitatif dengan desain penelitian korelasi. Data yang dikumpulkan berbentuk angka-angka kemudian dianalisis menggunakan rumus-rumus statistik. Metode penelitian kuantitatif digunakan untuk meneliti pada populasi atau sampel tertentu, pengumpulan data dan menggunakan instrumen penelitian, analisis data bersifat kuantitatif/statistik, dengan tujuan untuk menguji hipotesis yang telah ditetapkan.¹

Metode kuantitatif digunakan untuk penelitian yang masalahnya sudah jelas dengan populasi yang cukup luas. Sehingga metode ini sering digunakan untuk menguji teori yang telah ada.

2. Lokasi penelitian

Penelitian ini dilaksanakan di MTs. As'adiyah Puteri II Sengkang yang beralamatkan di Jl. KH. Muh. As'ad No. 79 Kelurahan Siengkang Kecamatan Tempe Kabupaten Wajo. Madrasah tersebut didirikan pada tahun 1979 di atas tanah yang berukuran 476,75 m², terakreditasi A tahun 2015.

B. Pendekatan Penelitian

Pendekatan merupakan suatu langkah awal yang harus ditempuh oleh seorang peneliti dalam mengkaji penelitiannya. Pendekatan yang dimaksudkan di

¹Sugiyono, *Metode Penulisan Kuantitatif, Kualitatif dan R&D* (Cet. XXV; Bandung: Alfabeta, 2017), h. 8.

sini menjelaskan perspektif yang digunakan dalam membahas objek penelitian.² Adapun pendekatan yang digunakan oleh peneliti dalam penelitian ini adalah pendekatan psikologis, dan sosiologis. Pendekatan psikologis menekankan pada gejala-gejala yang berkenaan dengan jiwa dan perilaku manusia. Sedangkan pendekatan sosiologis pendekatan yang berfokus pada lingkungan sekitar dan tingkah laku manusia dalam masyarakat.

C. Populasi dan Sampel

1. Populasi

Populasi adalah wilayah generalisasi yang terdiri atas obyek/subyek yang mempunyai kualitas dan karakteristik tertentu yang ditetapkan oleh peneliti untuk dipelajari dan kemudian ditarik kesimpulannya.³

Populasi dapat didefinisikan sebagai keseluruhan aspek dari ciri, fenomena, atau konsep yang menjadi pusat penelitian.⁴

Jadi populasi adalah keseluruhan subjek atau totalitas subjek penelitian yang bisa berupa orang, benda atau suatu hal yang di dalamnya bisa diperoleh atau bisa memberikan informasi (data).

²Tim Penyusun Pedoman Penulisan Karya Ilmiah, *Pedoman Penulisan Karya Ilmiah; Makalah, Skripsi, Tesis, Disertasi dan Laporan Penelitian* (Cet. 1; Makassar: Alauddin Press, 2013), h. 16.

³Sugiyono, *Metode Penelitian Pendidikan Pendekatan Kuantitatif, Kualitatif, dan R&D*, h. 80.

⁴Muhammad Arif Tiro, *Dasar-dasar Statistika* (UNM Makassar, 2004), h. 3.

Tabel 3.1
Data jumlah peserta didik MTs. As'adiyah Puteri II Sengkang
Tahun 2017/2018

No	Kelas	Jumlah
1	VII	72
2	VIII	68
3	IX	84
Jumlah		224

Berdasarkan uraian di atas, maka populasi dalam penelitian ini adalah seluruh peserta didik MTs. As'adiyah Puteri II Sengkang yang berjumlah 224 orang.

2. Sampel

Sampel adalah bagian dari jumlah dan karakteristik yang dimiliki oleh populasi tersebut. Bila populasi besar, dan peneliti tidak mungkin mempelajari semua yang ada pada populasi, misalnya karena keterbatasan dana, tenaga, dan waktu, maka peneliti dapat menggunakan sampel yang diambil dari populasi itu. Apa yang dipelajari dari sampel itu, kesimpulannya akan dapat diberlakukan untuk populasi. Untuk itu, sampel yang diambil dari populasi harus betul-betul representatif/mewakili.⁵

Sampel merupakan bagian dari populasi yang ingin diteliti. Sampel dianggap sebagai perwakilan dari populasi yang hasilnya mewakili keseluruhan

⁵Sugiyono, *Metode Penelitian Pendidikan Pendekatan Kuantitatif, Kualitatif, dan R&D*, h. 81.

gejala yang diamati. Ukuran dan keragaman sampel menjadi penentu baik tidaknya sample yang diambil.

Apabila subjeknya kurang dari 100, lebih baik diambil semua sehingga penelitiannya merupakan penelitian populasi. Jika jumlah subjeknya besar, dapat diambil antara 10-15% atau 20-25% atau lebih.⁶

Berdasarkan uraian tersebut, maka penulis mengambil sampel untuk mewakili populasi yang ada untuk mempermudah dalam memperoleh data yang konkret dan relevan dari sampel yang ada. Adapun teknik sampling yang digunakan adalah *Stratified Proporsional Random Sampling*, dimana:

- a. *Proporsional sampling* adalah sampel pembagian secara representatif, dimana peneliti hanya bisa mengambil 25% dari populasi yang ada dengan tujuan agar semua populasi terwakili.
- b. *Stratified* adalah pengambilan sampel berdasarkan tingkatan kelas.
- c. *Random* adalah pengambilan sampel secara acak.

Untuk pengambilan sampel digunakan rumus:

$$\text{Proporsi populasi} = \text{Jumlah keseluruhan peserta didik} \times \text{Proporsional}$$

$$= 224 \text{ orang} \times 25\% = 56 \text{ orang}$$

Hasil perhitungan besar sampel sebanyak 56 orang terbagi berdasarkan kelasnya yaitu:

⁶Suharsimi Arikunto, *Manajemen Penelitian* (Jakarta: Rineka Cipta, 2009), h. 109-112.

Tabel 3.2
Perhitungan sampel jumlah peserta didik

No.	Kelas	Perhitungan	Jumlah
1	VII.1	$S_1 = \frac{21}{224} \times 56 = 5,25$	6
2	VII.2	$S_2 = \frac{17}{224} \times 56 = 4,25$	4
3	VII.3	$S_3 = \frac{17}{224} \times 56 = 4,25$	4
4	VII.4	$S_4 = \frac{17}{224} \times 56 = 4,25$	4
5	VIII.1	$S_5 = \frac{17}{224} \times 56 = 4,25$	4
6	VIII.2	$S_6 = \frac{16}{224} \times 56 = 4$	4
7	VIII.3	$S_7 = \frac{17}{224} \times 56 = 4,25$	4
8	VIII.4	$S_8 = \frac{18}{224} \times 56 = 4,5$	5
9	IX.1	$S_9 = \frac{17}{224} \times 56 = 4,25$	4
10	IX.2	$S_{10} = \frac{17}{224} \times 56 = 4,25$	4
11	IX.3	$S_{11} = \frac{17}{224} \times 56 = 4,25$	4
12	IX.4	$S_{12} = \frac{16}{224} \times 56 = 4$	4
13	IX.5	$S_{13} = \frac{17}{224} \times 56 = 4,25$	5
Jumlah			56

Jadi sampel dalam penelitian ini adalah 56 orang peserta didik yang nantinya akan diambil secara acak perkelas.

D. Metode Pengumpulan Data

Teknik pengumpulan data adalah cara-cara yang dapat digunakan oleh peneliti untuk mengumpulkan data.⁷ Teknik pengumpulan data dalam penelitian menggunakan kuesioner (angket) dan observasi.

Kuesioner merupakan teknik pengumpulan data yang dilakukan dengan cara memberi seperangkat pertanyaan atau pernyataan tertulis kepada responden untuk dijawab.⁸ Peserta didik yang menjadi responden menjawab berdasarkan hati nurani dan pengetahuan yang dimiliki tanpa ada tekanan dari pihak manapun.

Adapun metode observasi yang digunakan dalam penelitian ini hanyalah sebagai penunjang dalam mengumpulkan data. Observasi yang dimaksud oleh penulis adalah mengamati gaya belajar peserta didik dan metode pembelajaran yang digunakan oleh guru di MTs. As'adiyah Puteri II Sengkang.

E. Instrumen Penelitian

Alat ukur dalam penelitian biasanya dinamakan instrumen penelitian, yaitu alat yang digunakan dalam mengumpulkan data.⁹ Instrumen yang digunakan dalam penelitian ini berupa angket. Responden hanya memberikan tanda (√) pada jawaban yang tersedia yang sesuai dengan keadaan dirinya. Alternatif jawaban untuk angket gaya belajar yaitu (a) untuk gaya belajar

⁷Suharsimi Arikunto, *Prosedur Penelitian: Suatu Pendekatan Praktek* (Jakarta: PT Rineka Cipta, 2002), h. 126.

⁸Sugiyono, *Metode Penelitian Pendidikan Pendekatan Kuantitatif, Kualitatif, dan R&D*, h. 142.

⁹Sugiyono, *Metode Penulisan Kuantitatif, Kualitatif dan R&D*, h. 67.

auditori, (b) untuk gaya belajar visual, dan (c) untuk gaya belajar kinestetik. Dan untuk angket persepsi peserta didik terhadap metode pembelajaran dan angket motivasi belajar peserta didik alternatif jawaban yang tersedia yaitu (SS) sangat sesuai, (S) sesuai, (TS) tidak sesuai, dan (STS) sangat tidak sesuai.

Berikut alternatif jawaban untuk setiap butir beserta skor untuk pernyataan positif dan negatifnya.

Tabel 3.3
Alternatif jawaban

Alternatif Jawaban	Skor untuk Pertanyaan	
	Positif	Negatif
Sangat Sesuai	4	1
Sesuai	3	2
Tidak Sesuai	2	3
Sangat Tidak Sesuai	1	4

1. Angket gaya belajar

Indikator variabel gaya belajar ini disusun berdasarkan pendapat Connel yang terdapat dalam buku Prinsip-prinsip Desain Pembelajaran disusun oleh Yaumi yang telah dimodifikasi penulis dengan tujuan penelitian. Connel membagi gaya belajar ke dalam tiga bagian, yakni (1) *Auditory Learners*, (2) *Visual Learners*, dan (3) *Kinesthetic Learners*.¹⁰ Adapun kisi-kisi angket gaya belajar tersebut, dapat dilihat pada tabel berikut:

¹⁰Muhammad Yaumi, *Prinsip-prinsip Desain Pembelajaran disesuaikan dengan Kurikulum 2013* (Cet. III; Jakarta: Kencana, 2013), h. 127-129

Tabel 3.4
Kisi-Kisi Angket Gaya Belajar

No	ASPEK	INDIKATOR		PERNYATAAN ITEM
1	Gaya Belajar Auditori	a	Belajar melalui pendengaran	1.a, 5.a, 6.a, 8.a, 9.a, 10.a, 12.a, 13.a, 14.a, 15.a, 17.a, 18.a, 19.a, 20.a.
		b	Penyajian materi lewat ceramah dan diskusi	2.a, 3.a, 4.a, 7.a, 11.a, 16.a.
2	Gaya Belajar Visual	a	Belajar melalui penglihatan	3.b, 5.b, 9.b, 10.b, 11.b, 12.b, 13.b, 14.b, 15.b, 16.b, 17.b, 18.b, 19.b.
		b	Menyerap informasi melalui gambar-gambar	1.b, 2.b, 4.b, 6.b, 7.b, 8.b, 20.b.
3	Gaya Belajar Kinestetik	a	Melakukan aktifitas secara fisik	2.c, 3.c, 9.c, 10.c, 11.c, 12.c, 13.c, 16.c, 18.c, 19.c.
		b	Menggunakan anggota tubuh dalam belajar	1.c, 4.c, 5.c, 6.c, 7.c, 8.c, 14.c, 15.c, 17.c, 20.c

2. Angket persepsi peserta didik terhadap metode pembelajaran

Indikator variabel metode pembelajaran ini disusun berdasarkan pendapat Wina Sanjaya tentang pengertian metode ceramah, diskusi, dan demonstrasi¹¹ dan metode peta konsep dalam jurnal Pengaruh Penerapan Metode Mind Mapping terhadap Hasil Belajar Bahasa Indonseia Kelas 3 yang disusun oleh Dovian

¹¹Wina Sanjaya, *Strategi Pembelajaran Berorientasi Standar Proses Pendidikan* (Cet. XII; Jakarta: Prenadamedia Group, 2016), h. 147-159

Syafril Umam dan Latifah Nur Ahyani.¹² Telah dimodifikasi penulis dengan tujuan penelitian. Adapun kisi-kisi angket metode pembelajaran tersebut, dapat dilihat pada tabel berikut:

Tabel 3.5
Kisi-kisi Instrumen Persepsi Peserta Didik
terhadap Metode Pembelajaran sebelum Validasi

Apek	Indikator	Item		Jumlah
		Positif	Negatif	
Metode Ceramah	Penyampaian informasi secara lisan	1, 2, 3	4, 5, 6	6
Metode Diskusi	Memberikan peserta didik suatu permasalahan	7, 8, 9	10, 11, 12	6
Metode Peta Konsep	Menyusun dan menjelaskan pikiran-pikiran dalam bentuk bagan	13, 14, 15	16, 17, 18	6
Metode Demonstrasi	Penyajian pelajaran dengan memperagakan	19, 20	21, 22	4
	Penyajian pelajaran dengan mempertunjukkan	23, 24	25, 26	4
			Jumlah	26

Pada pengujian validitas dengan analisis SPSS (*Statistical Package for Social Science*) dengan menggunakan korelasi *Part Whole* diperoleh item-item yang gugur yaitu nomor 2, 3, 5, 7, dan 9 yang dilakukan selama satu kali pengujian. Sehingga jumlah item yang valid adalah 21 item. Pengujian reliabilitas angket metode pembelajaran digunakan teknik *Cronbach's Alpha* dengan koefisien reliabilitas sebesar 0,784.

¹²Dovian Syafril Umam dan Latifah Nur Ahyani, Pengaruh Penerapan Metode Mind Mapping terhadap Hasil Belajar Bahasa Indonesia Kelas 3, *Jurnal Psikologi Perseptual* (2016), h. 72.

Tabel 3.6
Kisi-kisi Instrumen Persepsi Peserta Didik terhadap
Metode Pembelajaran setelah Validasi

Apek	Indikator	Item		Jumlah
		Positif	Negatif	
Metode Ceramah	Penyampaian informasi secara lisan	1	2, 3	3
Metode Diskusi	Memberikan peserta didik suatu permasalahan	4	5, 6, 7	4
Metode Peta Konsep	Menyusun dan menjelaskan pikiran-pikiran dalam bentuk bagan	8, 9, 10	11, 12, 13	6
Metode Demonstrasi	Penyajian pelajaran dengan memperagakan	14, 15	16, 17	4
	Penyajian pelajaran dengan mempertunjukkan	18, 19	20, 21	4
Jumlah				21

Dengan adanya item gugur pada nomor 2, 3, 5, 7, dan 9 maka nomor item tersebut digantikan dengan nomor selanjutnya diikuti dengan pergeseran nomor item seterusnya ke nomor berikutnya.

3. Angket motivasi belajar

Indikator variabel motivasi belajar ini disusun berdasarkan ciri-ciri motivasi yang diungkap oleh Hamzah B Uno yang disusun oleh Ahmad Afiif dan Al-Fatih Bau Makkulau¹³ yang telah dimodifikasi penulis dengan tujuan

¹³Ahmad Afiif dan Al-Fatih Bau Makkulawu, Motivasi Belajar Biologi Siswa SMA Ditinjau dari Pola Asuh Orang Tua dan Dukungan Sosial Teman Sebaya, *Jurnal Psikologi Perseptual* (2016).

penelitian. Angket ini mengungkap ciri-ciri motivasi belajar meliputi: adanya hasrat dan keinginan untuk berhasil, adanya dorongan dan kebutuhan dalam belajar, adanya harapan dan cita-cita masa depan, adanya penghargaan dalam belajar, adanya kegiatan yang menarik dalam belajar, adanya lingkungan belajar yang kondusif yang memungkinkan peserta didik belajar dengan baik.

Adapun kisi-kisi angket motivasi belajar, dapat dilihat pada tabel berikut:

Tabel 3.7
Kisi-kisi Instrumen Motivasi Belajar sebelum Validitas

Aspek	Indikator	Item		Jumlah
		Positif	Negatif	
Adanya hasrat dan keinginan untuk berhasil	Keinginan untuk menggapai tujuan	1, 2	3, 4	4
Adanya harapan dan cita-cita masa depan	Dorongan dari dalam maupun dari luar peserta didik dalam kegiatan belajar	5, 6	7, 8	4
Adanya dorongan dan kebutuhan dalam belajar	Keinginan untuk giat belajar	9, 10	11, 12	4
Penghargaan dalam belajar	Penghargaan positif dalam hal belajar	13, 14	15, 16	4
Adanya kegiatan yang menarik dalam belajar	Aktif mengadakan diskusi pada saat di luar jam belajar	17, 18	19, 20	4
Adanya lingkungan belajar yang kondusif yang memungkinkan peserta didik belajar dengan baik	Lingkungan belajar di sekolah dan di rumah	21, 22	23, 24	4
Jumlah				24

Pada pengujian validitas dengan analisis SPSS (*Statistical Package for Social Science*) dengan menggunakan korelasi *Part Whole* diperoleh item-item

yang gugur yaitu nomor 2, 17, dan 21 yang dilakukan selama satu kali pengujian. Sehingga jumlah item yang valid adalah 21 item. Pengujian reliabilitas angket motivasi belajar digunakan teknik *Cronbach's Alpha* dengan koefisien reliabilitas sebesar 0,857.

Tabel 3.8
Kisi-kisi Instrumen Motivasi Belajar setelah Validitas

Aspek	Indikator	Item		Jumlah
		Positif	Negatif	
Adanya hasrat dan keinginan untuk berhasil	Keinginan untuk menggapai tujuan	1	2, 3	3
Adanya harapan dan cita-cita masa depan	Dorongan dari dalam maupun dari luar peserta didik dalam kegiatan belajar	4, 5	6, 7	4
Adanya dorongan dan kebutuhan dalam belajar	Keinginan untuk giat belajar	8, 9	10, 11	4
Penghargaan dalam belajar	Perhargaan positif dalam hal belajar	12, 13	14, 15	4
Adanya kegiatan yang menarik dalam belajar	Aktif mengadakan diskusi pada saat di luar jam belajar	16	17, 18	3
Adanya lingkungan belajar yang kondusif yang memungkinkan peserta didik belajar dengan baik	Lingkungan belajar di sekolah dan di rumah	19	20, 21	3
Jumlah				21

Dengan adanya item gugur pada nomor 2, 17, dan 21 maka nomor item tersebut digantikan dengan nomor selanjutnya diikuti dengan pergeseran nomor item seterusnya ke nomor berikutnya.

F. Validitas dan Reliabilitas Instrumen

1. Uji Validitas

Proses pengujian validitas dilakukan melalui 2 tahap yaitu validasi isi dan korelasi butir total. Validasi isi dilakukan melalui proses review butir oleh ahli (*expert judgement*) yaitu ahli di bidang Psikologi Perkembangan Anak. Apabila ahli sepakat bahwa suatu butir relevan, maka butir tersebut dinyatakan sebagai butir yang layak mendukung validitas skala, selanjutnya dilakukan korelasi butir total melalui perhitungan statistik.

Korelasi butir soal dilakukan dengan membandingkan skor yang ada dalam butir soal dengan skor total. Prosedur pengujian dilakukan dengan cara menganalisis setiap butir dalam kuesioner dengan mengkorelasi skor butir (x) terhadap skor total (y), untuk itu digunakan teknik korelasi *product moment* dengan bantuan SPSS. Jika terjadi korelasi skor butir dengan skor total $\geq 0,3$ maka instrumen tersebut dinyatakan gugur dan sebaliknya jika nilai korelasi antara skor butir dengan skor total $\geq 0,3$ maka instrument dapat digunakan untuk pengambilan data penelitian.

2. Uji Reliabilitas

Salah satu ciri instrumen ukur yang berkualitas baik adalah reliabel, yaitu mampu menghasilkan skor yang cermat dengan eror pengukuran kecil. Pengertian reliabilitas mengacu kepada keterpercayaan atau konsistensi hasil

ukur, yang mengandung makna seberapa tinggi kecermatan pengukuran. Pengukuran yang tidak cermat mengakibatkan instrumen tidak bisa konsisten dari waktu ke waktu. Instrumen yang reliabel adalah instrumen yang bila digunakan beberapa kali untuk mengukur obyek yang sama akan menghasilkan data yang sama. Dalam penelitian ini untuk menguji reliabilitas instrumen, peneliti menggunakan formula *Cronbach Alpha* dari program SPSS. Suatu variabel dikatakan reliabel jika memberikan nilai Cronbach Alpha 0,60.

G. Teknik Pengolahan dan Analisis Data

Analisis data merupakan suatu langkah yang sangat penting dalam sebuah penelitian, karena dengan analisis data terjadi proses penyederhanaan data dalam bentuk yang lebih mudah dibaca dan diinterpretasikan sehingga memudahkan dalam pemecahan masalah penelitian. Berdasarkan rumusan masalah yang diuraikan, maka pengolahan data hasil penelitian menggunakan analisis statistik inferensial.

1. Analisis statistik deskriptif

Statistik deskriptif digunakan untuk menganalisis data dengan cara mendeskripsikan atau menggambarkan data yang telah terkumpul sebagaimana adanya tanpa bermaksud membuat kesimpulan yang berlaku umum atau generalisasi.¹⁴

Penelitian ini akan dianalisis dengan statistik deskriptif. Teknik analisis statistik deskriptif yang digunakan melalui perhitungan mean atau rerata (M), median (Me), modus (Mo) dan standar deviasi (SD) dengan bantuan SPSS.

¹⁴Sugiyono, *Metode Penulisan Kuantitatif, Kualitatif dan R&D*, h. 147.

Dalam menyusun distribusi frekuensi, langkah-langkah yang dilakukan sebagai berikut:

- a. Menentukan range (rentangan)

$$R = X_t - X_r$$

Keterangan:

R = Rentang kelas

X_t = Skor maksimum

X_r = Skor minimum

- b. Menentukan jumlah kelas interval

$$K = 1 + 3,3 \log n$$

Keterangan=

K = Jumlah kelas interval

n = Jumlah individu

- c. Menghitung panjang kelas interval

$$P = \frac{R}{K}$$

Keterangan:

P = Panjang kelas interval

R = Rentang data

K = Jumlah kelas interval

Mean merupakan teknik penjelasan kelompok yang didasarkan atas nilai rata-rata dari kelompok tersebut. *Mean* ini didapatkan dengan menjumlahkan data seluruh individu dalam kelompok dibagi dengan jumlah individu yang ada pada kelompok tersebut, rumus menghitung *mean* yaitu:

$$Me = \frac{\sum x_i}{N}$$

Keterangan:

$Me = Mean$ (rata-rata)

$\sum x = \text{episilon}$ (jumlah)

$x_1 =$ nilai x ke I sampai ke n

$n =$ jumlah individu

Selanjutnya standar deviasi disebut juga simpangan baku merupakan suatu ukuran dispersi atau variasi. Standar deviasi merupakan ukuran dispersi yang paling banyak dipakai. Hal ini mungkin karena standar deviasi mempunyai satuan ukuran yang sama dengan satuan ukuran data asalnya. Adapun rumus untuk menghitung standar deviasi adalah:

$$s = \sqrt{\frac{\sum_{i=1}^n (x_i - \bar{x})^2}{n - 1}}$$

Keterangan:

$s =$ standar deviasi (simpangan baku)

$x_1 =$ nilai x ke- i

$\bar{x} =$ ukuran sampel

2. Analisis Statistik inferensial

Statistik inferensial adalah teknik analisis data yang digunakan untuk menentukan sejauh mana kesamaan antara hasil yang diperoleh dari suatu sampel dengan hasil yang akan didapat pada populasi secara keseluruhan. Jadi statistik inferensial membantu peneliti untuk mencari tahu apakah hasil yang diperoleh dari suatu sampel dapat diregeneralisasi pada populasi.

a. Uji prasyarat analisis

Dalam penelitian ini uji prasyarat analisis yang dilakukan adalah uji normalitas karena disesuaikan dengan rumusan masalah yang diajukan yaitu adakah hubungan antara gaya belajar dan persepsi peserta didik terhadap metode pembelajaran dengan motivasi belajar peserta didik.

1) Uji normalitas

Uji normalitas data adalah uji prasyarat tentang kelayakan data untuk dianalisis dengan menggunakan statistik parametrik atau statistik nonparametrik. Melalui uji ini, sebuah data hasil penelitian dapat diketahui bentuk distribusi data tersebut, yaitu berdistribusi normal atau tidak normal.¹⁵

Uji normalitas pada model regresi digunakan untuk menguji apakah nilai residual yang dihasilkan dari regresi terdistribusi secara normal atau tidak. Model regresi yang baik adalah yang memiliki nilai residual yang terdistribusi secara normal. Uji statistik yang digunakan untuk menguji normalitas data adalah menggunakan chi kuadrat (χ^2) dengan bantuan SPSS. Data dikatakan berdistribusi normal jika $p > 0,05$.

2) Uji linearitas

Uji linearitas merupakan uji prasyarat analisis untuk mengetahui pola data, apakah data berpola linear atau tidak. Uji ini berkaitan dengan penggunaan regresi linear. Jika akan menggunakan jenis regresi linear, maka datanya harus menunjukkan pola (diagram) yang berbentuk linear (lurus).¹⁶ Data dikatakan linear jika $p < 0,05$.

¹⁵Misbahuddin dan Iqbal Hasan, *Analisis Data Penelitian dengan Statistik Edisi ke-2* (Cet. II; Jakarta: Bumi Aksara, 2014), h. 278.

¹⁶Misbahuddin dan Iqbal Hasan, *Analisis Data Penelitian dengan Statistik Edisi ke-2*, h. 292.

3) Uji hipotesis

Penelitian ini menggunakan teknik analisis korelasi *Product Moment* dari Pearson Normal dan Regresi Berganda. Alasan peneliti menggunakan formula ini karena selain digunakan untuk mengukur kekuatan hubungan antara dua variabel atau lebih, juga menunjukkan arah hubungan antara variabel bebas dan variabel terikat. Di dalam analisis regresi juga terdapat formula uji statistik F. Uji statistik F dalam penelitian digunakan untuk menunjukkan hubungan secara bersama-sama variabel gaya belajar dan persepsi peserta didik terhadap metode pembelajaran dengan motivasi belajar peserta didik. Uji statistik F pada dasarnya digunakan untuk menunjukkan apakah semua variabel bebas mempunyai pengaruh secara bersama-sama terhadap variabel terikat.

BAB IV

HASIL PENELITIAN DAN PEMBAHASAN

A. Hasil Penelitian

Pada bab ini penulis akan memberikan gambaran tentang hasil penelitian yang telah dilakukan di MTs. As'adiyah Puteri II Sengkang berdasarkan rumusan masalah yang telah ditetapkan. Penelitian ini dilakukan untuk mengetahui hubungan antara gaya belajar peserta didik dan persepsi peserta didik terhadap metode pembelajaran guru dengan motivasi belajar peserta didik di MTs. As'adiyah Puteri II Sengkang.

1. Analisis Deskriptif

Deskripsi hasil penelitian yang diperoleh dari pengumpulan data pada instrumen penelitian berupa skor. Pemaparan tersebut menjadi variabel-variabel: (1) Gaya Belajar Peserta didik, (2) Persepsi Peserta didik terhadap Metode Pembelajaran, dan (3) Motivasi Belajar Peserta didik. Analisis deskriptif pada penelitian ini menggunakan *SPSS 20*.

Berikut hasil yang penulis dapatkan setelah melakukan penelitian.

a. Deskripsi Data Variabel Gaya Belajar

Berdasarkan hasil penelitian yang telah dilakukan terhadap peserta didik di MTs. As'adiyah Puteri II Sengkang sebanyak 56 orang dengan metode pengumpulan data melalui angket yang diisi oleh peserta didik itu sendiri. Angket yang telah diisi kemudian diberi skor pada masing-masing item.

Berikut adalah hasil analisis deskriptif data variabel gaya belajar peserta didik di MTs. As'adiyah Puteri II Sengkang.

Tabel 4.1
Deskriptif Statistic Gaya Belajar Peserta didik
di MTs. As'adiyah Puteri II Sengkang

	Gaya Belajar Audio	Gaya Belajar Visual	Gaya Belajar Kinestetik
Mean (Nilai rata-rata)	18.1786	20.7679	20.7500
Median (Nilai tengah)	18.0000	20.5000	20.0000
Standar Deviasi (Simpangan baku)	3.10488	2.88565	3.21502
Skor Minimum	13.00	16.00	14.00
Skor Maksimum	24.00	28.00	27.00

Tabel di atas menunjukkan bahwa dari 56 sampel yang diteliti di MTs. As'adiyah Puteri II Sengkang mengenai gaya belajar, mean atau rata-rata gaya belajar peserta didik untuk gaya belajar auditori sebesar 18.1786, untuk gaya belajar visual sebesar 20.7679, dan untuk gaya belajar kinestetik sebesar 20.7500. Median untuk gaya belajar audio sebesar 18.0000, gaya belajar visual sebesar 20.5000, dan gaya belajar kinestetik sebesar 20.0000. Standar deviasi untuk gaya belajar audio sebesar 3.10488, gaya belajar visual sebesar 2.88565, dan gaya belajar kinestetik sebesar 3.21502. Skor minimum untuk gaya belajar audio sebesar 13.00, untuk gaya belajar visual 16.00, dan untuk gaya belajar kinestetik sebesar 14.00. Dan skor maksimum untuk gaya belajar audio sebesar 24.00, gaya belajar visual sebesar 28.00, dan untuk gaya belajar kinestetik sebesar 27.00.

Berdasarkan data tabel tersebut, selanjutnya disusun tabel distribusi frekuensi gaya belajar peserta didik di MTs. As'adiyah Puteri II Sengkang sebagai berikut:

Tabel 4.2
Distribusi Frekuensi Data Gaya Belajar Peserta didik
di MTs. As'adiyah Puteri II Sengkang

Batas Kategori	Interval	Frekuensi	Persentase	Ket.
$X > (\mu - 1,0 \sigma)$	59,00 – 72,35	9	16%	Rendah
$(\mu - 1,0 \sigma) < X < (\mu + 1,0 \sigma)$	74,00 – 103,00	35	63%	Sedang
$(\mu + 1,0 \sigma) < X$	104,03 – 121,00	12	21%	Tinggi
Total		56	100%	

Dari tabel 4.2 tersebut, dapat dijelaskan bahwa gaya belajar 9 peserta didik (16%) berkategori kategori rendah, 35 peserta didik (63%) dengan kategori sedang, dan 12 peserta didik (21%) dengan kategori tinggi. Dengan demikian dapat disimpulkan bahwa gaya belajar peserta didik pada seluruh subjek penelitian ini termasuk kategori sedang.

b. Deskripsi Data Variabel Persepsi Peserta didik terhadap Metode Pembelajaran

Berdasarkan hasil penelitian yang telah dilakukan terhadap peserta didik di MTs. As'adiyah Puteri II Sengkang sebanyak 56 orang dengan metode pengumpulan data melalui angket yang diisi oleh peserta didik itu sendiri. Angket yang telah diisi kemudian diberi skor pada masing-masing item.

Berikut adalah hasil analisis deskriptif data variabel persepsi peserta didik terhadap metode pembelajaran di MTs. As'adiyah Puteri II Sengkang.

Tabel 4.3
Deskriptif Statistic
Persepsi Peserta didik terhadap Metode Pembelajaran
di MTs. As'adiyah Puteri II Sengkang

	Metode Ceramah	Metode Diskusi	Metode Peta Konsep	Metode Demonstrasi
Mean (Nilai rata-rata)	9.2321	10.6250	16.0893	23.2143
Median (Nilai tengah)	9.0000	11.0000	16.0000	24.0000
Standar Deviasi (Simpangan baku)	1.52543	1.47170	2.93739	3.62674
Skor Minimum	6.00	6.00	7.00	13.00
Skor Maksimum	12.00	14.00	23.00	31.00

Dari tabel *deskriptif statistic* tersebut menunjukkan bahwa mean (nilai rata-rata) metode ceramah sebesar 9.2321, metode diskusi sebesar 10.6250, metode peta konsep sebesar 16.0893, dan metode demonstrasi sebesar 23.2143. Median (nilai tengah) metode ceramah sebesar 9.0000, metode diskusi sebesar 11.0000, metode peta konsep sebesar 16.0000, dan metode demonstrasi sebesar 24.0000. Standar deviasi (simpangan baku) metode ceramah sebesar 1.52543, metode diskusi sebesar 1.47170, metode peta konsep sebesar 2.93739, dan metode demonstrasi sebesar 3.62674. Skor minimum metode ceramah sebesar 6.00, metode diskusi sebesar 6.00, metode peta konsep sebesar 7.00, dan metode demonstrasi sebesar 13.00. Skor maksimum metode ceramah sebesar 12.00, metode diskusi sebesar 14.00, metode peta konsep sebesar 23.00, dan metode demonstrasi sebesar 31.00.

Berdasarkan data tabel tersebut, selanjutnya disusun tabel distribusi frekuensi persepsi peserta didik terhadap metode pembelajaran di MTs. As'adiyah Puteri II Sengkang sebagai berikut:

Tabel 4.4
Distribusi Frekuensi Persepsi Peserta didik terhadap Metode Pembelajaran di MTs. As'adiyah Puteri II Sengkang

Batas Kategori	Interval	Frekuensi	Persentase	Ket.
$X (\mu - 1,0 \sigma)$	58,00 – 66,93	7	12,6%	Rendah
$(\mu - 1,0 \sigma) < X (\mu + 1,0 \sigma)$	67,00 – 80,00	39	69,4%	Sedang
$(\mu + 1,0 \sigma) < X$	81,59 – 89,00	10	18%	Tinggi
Total		56	100%	

Dari tabel 4.4 tersebut dapat dijelaskan bahwa 7 peserta didik (12,6%) memiliki persepsi terhadap metode pembelajaran termasuk dalam kategori rendah, 39 peserta didik (69,4%) termasuk kategori sedang, dan 10 peserta didik (18%) termasuk kategori tinggi. Dengan demikian dapat disimpulkan bahwa persepsi peserta didik terhadap metode pembelajaran pada seluruh subjek penulisan ini termasuk kategori sedang.

c. Deskripsi Data Variabel Motivasi Belajar

Berdasarkan hasil penelitian yang telah dilakukan terhadap peserta didik di MTs. As'adiyah Puteri II Sengkang sebanyak 56 orang dengan metode pengumpulan data melalui angket yang diisi oleh peserta didik itu sendiri. Angket yang telah diisi kemudian diberi skor pada masing-masing item.

Berikut adalah hasil analisis deskriptif data variabel motivasi belajar peserta didik di MTs. As'adiyah Puteri II Sengkang.

Tabel 4.5
Deskriptif Statistic Motivasi Belajar Peserta didik
di MTs. As'adiyah Puteri II Sengkang

Statistik	Skor Statistik
Sampel	56
Mean (Nilai rata-rata)	70.3571
Median (Nilai tengah)	69.5000
Std. Deviation (Simpangan baku)	8.09136
Minimum	55.00
Maximum	88.00

Dari tabel 4.5 tersebut, menunjukkan bahwa mean (nilai rata-rata) untuk variabel motivasi belajar peserta didik sebesar 70.3571. Median (nilai tengah) sebesar 69.5000. Std. Deviation (simpangan baku) sebesar 8.09136. Skor minimum sebesar 55.00 dan skor maksimum sebesar 88.00.

Berdasarkan data tabel tersebut, selanjutnya disusun tabel distribusi frekuensi motivasi belajar peserta didik di MTs. As'adiyah Puteri II Sengkang sebagai berikut:

Tabel 4.6
Distribusi Frekuensi Motivasi Belajar Peserta didik
di MTs. As'adiyah Puteri II Sengkang

Batas Kategori	Interval	Frekuensi	Persentase	Ket.
$X (\mu - 1,0 \sigma)$	55,00 – 62,26	11	19,5%	Rendah
$(\mu - 1,0 \sigma) < X (\mu + 1,0 \sigma)$	63,00 – 77,00	34	61%	Sedang
$(\mu + 1,0 \sigma) < X$	78,44 – 88,00	11	19,5%	Tinggi
Total		56	100%	

Dari tabel 4.6 tersebut, dapat dijelaskan bahwa 11 peserta didik (19,5%) memiliki motivasi belajar berada pada kategori rendah. 34 peserta didik (61%) berada pada kategori sedang, dan 11 peserta didik (19,5%) berada pada kategori tinggi. Dengan demikian dapat disimpulkan bahwa skor motivasi belajar peserta didik pada seluruh subjek penulisan ini berada pada kategori sedang.

2. Analisis Inferensial

Analisis inferensial pada penelitian ini ada dua, yaitu uji prasyarat dan uji hipotesis. Uji prasyarat digunakan untuk mengetahui apakah analisis data untuk pengujian hipotesis dapat dilanjutkan atau tidak. Analisis inferensial pada penelitian ini menggunakan *SPSS 20*.

a. Uji Prasyarat

Uji prasyarat dalam penelitian ini ada dua, yaitu uji normalitas dan uji linieritas. Uji normalitas bertujuan untuk melihat apakah data berdistribusi normal atau tidak. Sedangkan uji linieritas bertujuan memastikan apakah data yang dimiliki linear atau tidak.

1) Uji Normalitas

Uji normalitas data pada penelitian ini dimaksudkan untuk menguji variabel gaya belajar, persepsi peserta didik terhadap metode pembelajaran, dan motivasi belajar peserta didik. Pengujian normalitas data pada penelitian ini menggunakan program *SPSS 20* melalui uji *Kolmogorov-Smirnov*.

Uji *Kolmogorov-Smirnov* merupakan pengujian normalitas yang banyak dipakai terutama setelah adanya program statistik yang beredar. Kelebihan dari pengujian ini adalah sederhana dan tidak menimbulkan perbedaan persepsi diantara satu pengamat dengan pengamat lain. Konsep dasar dari uji

Kolmogorov-Smirnov ini adalah dengan membandingkan distribusi data yang akan diuji dengan distribusi normal baku.

Tabel 4.7
Uji Normalitas

Variabel	K-SZ	Sig	Ket
Gaya Belajar Peserta didik (X1)	0,561	0,911	Normal
Persepsi Peserta Didik terhadap Metode Pembelajaran (X2)	0,832	0,492	Normal
Motivasi Belajar Peserta didik (Y)	0,774	0,586	Normal

Dari tabel 4.7 dapat disimpulkan bahwa variabel gaya belajar peserta didik, variabel persepsi peserta didik terhadap metode pembelajaran, dan variabel motivasi belajar peserta didik berdistribusi normal karena nilai signifikansinya lebih besar dari 0,05

a) Uji Normalitas Data Gaya Belajar Peserta didik

Pengujian normalitas pada gaya belajar peserta didik, taraf signifikansi yang ditetapkan adalah $\alpha = 0,05$. Berdasarkan hasil pengolahan data dengan bantuan *SPSS 20* diperoleh *Sign* sebesar 0,911. Dengan demikian dapat disimpulkan bahwa gaya belajar peserta didik berdistribusi normal karena nilai *Sign* lebih besar dari α atau ($0,911 > 0,05$).

b) Uji Normalitas Data Persepsi Peserta didik terhadap Metode Pembelajaran Guru

Pengujian normalitas pada persepsi peserta didik terhadap metode pembelajaran guru, taraf signifikansi yang ditetapkan adalah $\alpha = 0,05$. Berdasarkan hasil pengolahan data dengan bantuan *SPSS 20* diperoleh *Sign*

sebesar 0,492. Dengan demikian dapat disimpulkan bahwa persepsi peserta didik terhadap metode pembelajaran guru berdistribusi normal karena nilai *Sign* lebih besar dari α atau ($0,492 > 0,05$).

c) Uji Normalitas Data Motivasi Belajar Peserta didik

Pengujian normalitas pada motivasi belajar peserta didik, taraf signifikansi yang ditetapkan adalah $\alpha = 0,05$. Berdasarkan hasil pengolahan data dengan bantuan *SPSS 20* diperoleh *Sign* sebesar 0,586. Dengan demikian dapat disimpulkan bahwa motivasi belajar peserta didik berdistribusi normal karena nilai *Sign* lebih besar dari α atau ($0,586 > 0,05$).

2) Uji Linieritas

Uji linieritas pada penelitian ini untuk memastikan apakah data yang dimiliki linier atau tidak. Uji linier dilakukan untuk melihat hubungan antara variabel independen dan dependen. Uji linieritas dalam penulisan ini dilakukan menggunakan kaidah jika *F* signifikan, maka hubungan kedua variabel linier. Hasil uji linieritas dapat dilihat pada tabel berikut:

Tabel 4.8
Uji Linieritas

Korelasi	F	Sig	Keterangan
X1 Y	0,596	0,00	Linier
X2 Y	22,294	0,00	Linier

Hasil uji linieritas gaya belajar peserta didik dengan motivasi belajar peserta didik diperoleh hasil Sig. $0,000 > \alpha$. Berarti data gaya belajar peserta didik dan motivasi belajar peserta didik linier. Begitupun uji linieritas persepsi

peserta didik terhadap metode pembelajaran diperoleh hasil Sig. 0,000 > α . Berarti data persepsi peserta didik terhadap metode pembelajaran linier.

b. Uji Hipotesis

Setelah uji asumsi dan uji prasyarat, peneliti melakukan uji hipotesis dengan menggunakan teknik korelasi *Product Moment* dari *Pearson Normal* dan regresi berganda menggunakan aplikasi *SPSS 20*. Hasil uji hipotesis pada tabel berikut:

Tabel 4.9
Hasil Uji Hipotesis

Variabel	Hubungan	Sig	Keterangan
X1 Y	5,5	0,000	Ada hubungan
X2 Y	58,2	0,000	Ada hubungan
X1 X2 Y	58,5	0,000	Ada hubungan

Berdasarkan tabel tersebut, dapat disimpulkan bahwa hubungan antara gaya belajar dengan motivasi belajar peserta didik memiliki korelasi sebesar 5,5% dengan nilai signifikansi 0,000. Dan hubungan antara persepsi peserta didik terhadap metode pembelajaran dengan motivasi belajar peserta didik memiliki korelasi sebesar 58,2% dengan nilai signifikansi 0,000.

Adapun hasil dari regresi berganda untuk melihat hubungan antara gaya belajar dan persepsi peserta didik terhadap metode pembelajaran secara bersama-sama dengan motivasi belajar peserta didik didapatkan korelasi sebesar 58,5% dengan nilai signifikansi 0,000. Ini berarti terdapat hubungan secara bersama antara gaya belajar dan persepsi peserta didik terhadap metode pembelajaran guru dengan motivasi belajar peserta didik.

Tabel 4.10

Hubungan dan Pengaruh Gaya Belajar Audio, Visual, dan Kinestetik dengan Motivasi Belajar Peserta Didik di MTs. As'adiyah Puteri II Sengkang

Gaya Belajar	Hubungan	Pengaruh	Sig.
Audio	.230 ^a	.053	.030 ^a
Visual	.187 ^a	.035	.022 ^a
Kinestetik	.187 ^a	.035	.032 ^a

Dari hasil regresi berganda tersebut, diperoleh hasil bahwa hubungan antara gaya belajar audio dengan motivasi belajar peserta didik sebesar 23% dengan pengaruh 5,3% dan nilai signifikansi sebesar 0,030. Hubungan antara gaya belajar visual dengan motivasi belajar peserta didik sebesar 18,7% dengan pengaruh sebesar 5,3 % dan nilai signifikansi sebesar 0,022. Dan hubungan antara gaya belajar kinestetik dengan motivasi belajar peserta didik sebesar 18,7% dengan pengaruh sebesar 5,3% dan nilai signifikansi sebesar 0,032. Dari tabel tersebut dapat disimpulkan bahwa gaya belajar audio memiliki hubungan dan pengaruh yang lebih besar dengan motivasi belajar dibanding gaya belajar visual dan kinestetik.

Tabel 4.11

Hubungan dan Pengaruh Metode Ceramah, Diskusi, Peta Konsep, dan Demonstrasi dengan Motivasi Belajar Peserta Didik di MTs. As'adiyah Puteri II Sengkang

Metode	Hubungan	Pengaruh	Sig.
Ceramah	.058 ^a	.003	.020 ^a
Diskusi	.010 ^a	.050	.043 ^a
Peta Konsep	.008 ^a	.030	.050 ^a
Demonstrasi	.231 ^a	.053	.042 ^a

Dari hasil regresi berganda tersebut, diperoleh hasil bahwa hubungan antara metode ceramah dengan motivasi belajar peserta didik sebesar 5,8% dengan pengaruh sebesar 0,3% dan nilai signifikansi sebesar 0,020. Hubungan antara metode diskusi dengan motivasi belajar peserta didik sebesar 1% dengan pengaruh sebesar 5% dan nilai signifikansi sebesar 0,043. Hubungan antara peta konsep dengan motivasi belajar peserta didik sebesar 0,8% dengan pengaruh sebesar 3% dan nilai signifikan sebesar 0,050. Dan hubungan antara metode demonstrasi dengan motivasi belajar peserta didik sebesar 23,1% dengan pengaruh sebesar 5,3% dengan nilai signifikansi sebesar 0,42. Dari tabel tersebut dapat disimpulkan bahwa metode demonstrasi memiliki hubungan dan pengaruh yang lebih besar dengan motivasi belajar dibanding metode ceramah, diskusi, dan peta konsep.

B. Pembahasan

Penelitian ini untuk mengetahui hubungan antara gaya belajar dengan motivasi belajar peserta didik, hubungan antara persepsi peserta didik terhadap metode pembelajaran dengan motivasi belajar peserta didik, dan hubungan antara gaya belajar dan persepsi peserta didik terhadap metode pembelajaran secara bersama-sama dengan motivasi belajar peserta didik di MTs. As'adiyah Puteri II Sengkang dengan sampel sebanyak 56 orang peserta didik.

1. Hubungan antara Gaya Belajar dengan Motivasi Belajar Peserta didik di MTs. As'adiyah Puteri II Sengkang

Berdasarkan analisis korelasi yang telah dilakukan, diperoleh hasil bahwa terdapat hubungan antara gaya belajar dengan motivasi belajar peserta didik di MTs. As'adiyah Puteri II Sengkang.

Karakteristik gaya belajar yang dimiliki peserta didik merupakan salah satu modalitas yang berpengaruh dalam pembelajaran, pemrosesan, dan komunikasinya. Hal serupa, bila peserta didik tersebut mengetahui karakteristik gaya belajarnya sendiri maka peserta didik tersebut akan lebih muda memotivasi dirinya dalam pembelajaran.¹

Menurut Santrock, gaya belajar bukanlah suatu kemampuan, tetapi cara yang dipilih seseorang dalam menggunakan kemampuannya.² Umumnya dianggap bahwa gaya belajar seseorang berasal dari kepribadian, termasuk kemampuan kognitif dan psikologis, latar belakang kehidupan, serta pengalaman pendidikan.

Keanekaragaman gaya belajar peserta didik perlu diketahui pada awal diterima pada lembaga pendidikan yang akan ia jalani. Hal ini akan memudahkan bagi peserta didik untuk belajar maupun bagi seorang guru dalam proses pembelajaran. Peserta didik akan dapat belajar dengan baik dan terarah jika ia mengerti akan gaya belajarnya, hal tersebut juga akan meningkatkan motivasinya untuk belajar. Ini berarti, berhasil atau tidaknya pencapaian tujuan pendidikan banyak tergantung pada bagaimana proses belajar yang dialami oleh peserta didik.

Ketidaktahuan mengenai gaya belajar memicu pada ketidaktepatan cara belajar dan hal itu bisa menimbulkan kurangnya motivasi belajar peserta didik. Gaya belajar diperlukan untuk dipahami agar peserta didik dapat menentukan cara belajar yang baik dan guru dapat menentukan metode pembelajaran yang

¹Ariesta Kartika Sari, Analisis Karakteristik Gaya Belajar VAK (Visual, Auditorial, Kinestetik) Mahapeserta didik Pendidikan Informatika Angkatan 2014. *Jurnal Ilmiah Edutic*, Vol. 1, No. 1 Nopember 2014.

²John W. Santrock, *Psikologi Pendidikan* (Jakarta: Kencana, 2008), h. 155.

sesuai dengan gaya belajar peserta didik sehingga tercipta proses pembelajaran yang optimal dan peserta didik belajar secara maksimal. Jika seorang akrab dengan gaya belajarnya sendiri, ia dapat mengambil langkah-langkah penting untuk membantu dirinya belajar lebih cepat dan lebih mudah.

Peserta didik yang mampu memanfaatkan gaya belajar yang dimiliki dengan baik maka peserta didik tersebut akan merasa senang dalam belajar karena merasa mampu untuk mengikuti pelajaran.

Menurut Wina Sanjaya, dalam proses pembelajaran peserta didik perlu dikelompokkan berdasarkan gaya belajarnya³ karena lingkungan belajar merupakan salah satu faktor utama keberhasilan belajar seseorang.

Setelah dilakukan penelitian tentang gaya belajar audio, gaya belajar visual, dan gaya belajar kinestetik, diperoleh hasil bahwa gaya belajar visual memiliki perolehan rata-rata paling tinggi meskipun perbandingan nilai rata-rata dari ketiganya tidak terlalu jauh. Namun pada kenyataannya dalam proses pembelajaran yang berlangsung di MTs. As'adiyah Puteri II Sengkang, kebanyakan guru menerapkan metode pembelajaran klasik yang digunakan di Indonesia yaitu metode ceramah. Namun penerapan model pembelajaran ceramah secara monoton ini berdampak pada peserta didik lain yang kecenderungan gaya belajarnya tidak pada gaya belajar auditori.

2. Hubungan antara Persepsi Peserta didik terhadap Metode Pembelajaran dengan Motivasi Belajar Peserta didik di MTs. As'adiyah Puteri II Sengkang

Hasil penelitian menunjukkan bahwa terdapat hubungan antara persepsi peserta didik terhadap metode pembelajaran dengan motivasi belajar peserta

³Wina Sanjaya, *Strategi Pembelajaran Berorientasi Standar Proses Pendidikan* (Cet. XII; Jakarta: Prenadamedia Group, 2016), h. 54.

didik. Hal ini sejalan dengan penelitian yang dilakukan oleh Arko Pujadi dalam penelitiannya *Faktor yang Mempengaruhi Motivasi Belajar Peserta didik Studi Kasus pada Fakultas Ekonomi Universitas Bunda Mulia* menyebutkan bahwa metode perkuliahan memiliki hubungan yang signifikan dengan motivasi belajar peserta didik.⁴

Berkaitan dengan interaksi dalam pembelajaran, ada beberapa faktor yang perlu diperhatikan antara lain adalah metode pembelajaran dan motivasi belajar peserta didik. Motivasi belajar merupakan salah satu faktor internal yang cukup penting dalam proses belajar mengajar. Motivasi diperlukan untuk menumbuhkan minat terhadap pelajaran yang diajarkan guru. Sedangkan metode pembelajaran merupakan salah satu yang menentukan berhasil atau tidaknya proses pembelajaran. Dengan metode yang tepat, dapat menumbuhkan motivasi peserta didik dalam belajar dan secara otomatis akan mendukung pencapaian tujuan pembelajaran. Sehingga kedua faktor tersebut mempunyai andil yang cukup besar dalam kegiatan belajar mengajar.

Salah satu faktor lain yang berasal dari luar diri peserta didik adalah metode pembelajaran. Dalam proses pembelajaran seorang guru secara tidak langsung harus dapat menumbuhkan semangat peserta didik untuk belajar sehingga peserta didik dapat memperoleh hasil yang baik dengan memberikan metode pembelajaran yang tepat.

Penggunaan metode yang bervariasi akan menarik peserta didik untuk belajar dengan maksimal. Hal ini sejalan dengan yang dikemukakan oleh Keller dalam prinsip-prinsip motivasi yang disebut dengan *ARCS model* bahwa salah

⁴Arko Pujadi dalam penelitiannya *Faktor yang Mempengaruhi Motivasi Belajar Peserta didik Studi Kasus pada Fakultas Ekonomi Universitas Bunda Mulia*. *Business and Management Journal Bunda Mulia*, Vol. 3, No. 2, September 2007

satu upaya guru dalam memotivasi peserta didik melalui aspek *attention* (perhatian) ialah dengan metode pembelajaran. Dengan penggunaan variasi metode mengajar, dapat menarik perhatian dan mempermudah peserta didik untuk memahami materi yang diajarkan.⁵

Penyajian metode pembelajaran yang menarik dan menyenangkan akan dapat menimbulkan motivasi dalam belajar yang merupakan faktor penting penentu keberhasilan peserta didik. Hal ini menunjukkan bahwa dengan adanya motivasi belajar dalam diri peserta didik, maka peserta didik akan merasa lebih tertarik dalam mengikuti pelajaran, sehingga pembelajaran akan lebih bermakna dan pencapaian tujuan belajar akan lebih optimal. Maka metode pembelajaran yang tepat dapat digunakan sebagai pembangkit motivasi peserta didik sehingga diharapkan dapat meningkatkan motivasi belajar peserta didik.

Shalahuddin M menyebutkan bahwa motivasi belajar seseorang dipengaruhi oleh dua faktor yaitu faktor ekstrinsik meliputi lingkungan (alam dan sosial), perhatian orang tua, kurikulum, pengajar, sarana prasarana, fasilitas, dan administrasi, sedang faktor yang kedua yaitu faktor intrinsik yang meliputi fisiologis (kondisi fisik) dan psikologi (sikap, bakat, minat, kecerdasan, dan kemampuan kognitif).⁶

Motivasi merupakan salah satu alat untuk menggerakkan atau mendorong individu untuk melakukan suatu kegiatan belajar sehingga terjadi perubahan perilaku untuk mencapai tujuan belajar. Walau peserta didik mempunyai bakat serta intelegensi tinggi tapi tidak disertai dengan motivasi belajar maka

⁵Nurhayati, Motivasi Belajar Pendidikan Agama Islam. *Jurnal Ilmu Tarbiyah dan Keguruan LENTERA PENDIDIKAN*. Vol. 17 No. 2 Desember 2014, h. 276.

⁶Shalahuddin M, *Pengantar Psikologi Pendidikan* (Surabaya: Bina Ilmu, 1990), h. 57

semangat belajarnya pun tidak akan optimal. Olehnya itu, motivasi memiliki peranan penting dalam kegiatan belajar mengajar.

Selain motivasi, unsur penting lain dalam kegiatan pembelajaran adalah metode pembelajaran. Metode adalah cara yang digunakan guru untuk berkomunikasi dengan peserta didik pada saat kegiatan belajar mengajar berlangsung. Dalam perkembangannya, metode yang diterapkan guru dapat menumbuhkan motivasi peserta didik dalam kegiatan belajar mengajar, selain motivasi yang berasal dari dalam diri peserta didik tersebut. Penggunaan metode yang tepat diharapkan materi yang disampaikan guru dapat diserap dengan baik oleh peserta didik. Sehingga tujuan pembelajaran dapat tercapai. Metode pembelajaran yang tepat dapat digunakan sebagai pembangkit motivasi peserta didik sehingga diharapkan dapat meningkatkan semangat peserta didik untuk belajar.

3. Hubungan antara Gaya Belajar dan Persepsi Peserta didik terhadap Metode Pembelajaran secara bersama-sama dengan Motivasi Belajar Peserta didik di MTs. As'adiyah Puteri II Sengkang

Pengujian hipotesis ketiga diperoleh hasil bahwa terdapat hubungan antara gaya belajar dan persepsi peserta didik terhadap metode pembelajaran secara bersama-sama dengan motivasi belajar peserta didik.

Motivasi adalah salah satu faktor yang mempengaruhi keefektifan kegiatan belajar peserta didik. Motivasi adalah yang mendorong peserta didik ingin melakukan kegiatan belajar. Para ahli psikologi mendefinisikan motivasi sebagai proses di dalam diri individu yang aktif, mendorong, memberikan arah, dan menjaga perilaku setiap saat. Olehnya itu, penting bagi peserta didik untuk mengetahui kecenderungan gaya belajar yang ia miliki. Dengan begitu peserta

didik dapat menentukan aktivitas belajar yang sesuai untuknya. Tercapai atau tidaknya tujuan dari pembelajaran, sangat ditentukan oleh guru. Guru dapat menerapkan beberapa metode pembelajaran atau menggunakan media pembelajaran. Dengan menerapkan berbagai metode pembelajaran, peserta didik tidak akan merasa dirugikan dan akan membuat mereka lebih termotivasi untuk mengikuti pembelajaran.

Mengingat pentingnya motivasi belajar dalam diri peserta didik, peran guru sangat dibutuhkan untuk membangkitkan motivasi belajar pada diri peserta didik. Salah satu strategi untuk memunculkan motivasi belajar seperti yang diungkapkan Ahmad Rifa'i adalah dengan menggunakan variasi metode pengajaran yang menarik.⁷ Dengan penguasaan dan penggunaan keterampilan variasi mengajar guru yang diterapkan dalam pembelajaran, maka diharapkan akan dapat membantu menimbulkan motivasi belajar dalam diri peserta didik sehingga pembelajaran akan dapat berjalan secara lebih optimal.



⁷Ahmad Rifa'i, *Psikologi Pendidikan* (Semarang: UNNES Press, 2012), h. 155.

BAB V PENUTUP

A. Kesimpulan

Berdasarkan hasil penelitian dan pembahasan, dapat ditarik kesimpulan sebagai berikut:

1. Terdapat hubungan antara gaya belajar dengan motivasi belajar peserta didik di MTs. As'adiyah Puteri II Sengkang. Dianalisis menggunakan teknik analisis korelasi *Product Moment* dari *Pearson Normal* diperoleh hasil terdapat hubungan antara kedua variabel tersebut dengan korelasi sebesar 5,5% dengan nilai signifikansi 0,000.
2. Terdapat hubungan antara persepsi peserta didik terhadap metode pembelajaran guru dengan motivasi belajar peserta didik di MTs. As'adiyah Puteri II Sengkang. Dianalisis menggunakan teknik analisis korelasi *Product Moment* dari *Pearson Normal* diperoleh hasil terdapat hubungan antara kedua variabel tersebut dengan korelasi sebesar 58,2% dengan nilai signifikansi 0,000.
3. Terdapat hubungan antara gaya belajar dan persepsi peserta didik terhadap metode pembelajaran secara bersama-sama dengan motivasi belajar peserta didik di MTs. As'adiyah Puteri II Sengkang. Dianalisis menggunakan teknik analisis regresi berganda didapatkan hasil korelasi sebesar 58,5% dengan nilai signifikansi 0,000. Ini berarti terdapat hubungan secara bersama antara gaya belajar dan persepsi peserta didik terhadap metode pembelajaran guru dengan motivasi belajar peserta didik di MTs. As'adiyah Puteri II Sengkang.

B. Implikasi

Sebagai sumbangan pemikiran dari hasil penelitian ini dan ide-ide berkenaan peningkatan motivasi belajar peserta didik, peneliti memberikan saran:

1. Bagi Madrasah

Sebagai lembaga pendidikan formal berbasis keagamaan, hendaknya melakukan tes kepada peserta didik untuk membantu peserta didik mengetahui gaya belajarnya. Hal ini akan memudahkan bagi peserta didik untuk belajar maupun bagi seorang guru dalam proses pembelajaran.

2. Bagi guru

Dalam hubungannya dengan pembelajaran, pengajar seharusnya melakukan observasi, eksplorasi, dan penelitian sebelum melakukan kegiatan pembelajaran, sehingga dapat menentukan model, pendekatan, strategi, dan metode pembelajaran yang tepat untuk mengakomodasi keseluruhan gaya belajar peserta didik. Dalam hal ini dituntut kreativitas guru dalam memvariasikan metode mengajar. Dengan demikian, diharapkan perbedaan gaya belajar diantara peserta didik mampu diakomodir dengan baik.

3. Bagi peserta didik

Diharapkan dapat mengetahui gaya belajarnya sehingga dapat memaksimalkan potensi dan modalitas belajarnya. Bagi peserta didik yang memiliki kecenderungan gaya belajar visual diharapkan untuk lebih giat membaca dalam proses belajar mengajar. Bagi peserta didik yang memiliki kecenderungan gaya belajar auditori diharapkan bisa merancang suatu proses belajar yang menggunakan suara sehingga lebih mudah untuk memahami sebuah materi. Sedangkan bagi peserta didik yang memiliki kecenderungan gaya belajar kinestetik untuk selalu menggunakan peraga dalam belajar.

DAFTAR PUSTAKA

Al-Qur'an al-Karim

- Afiif, Ahmad dan Al-Fatih Bau Makkulawu. Motivasi Belajar Biologi Siswa SMA Ditinjau dari Pola Asuh Orang Tua dan Dukungan Sosial Teman Sebaya, *Jurnal Psikologi Perseptual*, 2016.
- Ahmadi, Abu dan Widodo Supriyono, *Psikologi Belajar*. Jakarta: Rineka Cipta, 2008.
- Amalia, Yasienta dan Nadhirotul Laily. Persepsi Peserta didik terhadap Metode Pengajaran Kewirausahaan dengan Tingkat Minat Kewirausahaan Peserta didik SMA. *Jurnal*. Fakultas Psikologi, Universitas Muhammadiyah Gresik. Vo. 03, Nomor 01 Januari 2015.
- Arifin. *Ilmu Pendidikan Islam Suatu Tunjauan Teoritis dan Praktis Berdasarkan Pendekatan Interdisipliner*. Cet. IV; Jakarta: Bumi Aksara, 2000.
- Arifin, Muzayyin. *Kapita Selekta Umum dan Agama*. Semarang: PT. CV. Toha Putera, 1987.
- Arikunto, Suharsimi. *Prosedur Penelitian: Suatu Pendekatan Praktek*. Jakarta: PT Rineka Cipta, 2002.
- . *Manajemen Penelitian*. Jakarta: Rineka Cipta, 2009.
- Aqib, Zainal. *Model-model, Media, dan Strategi Pembelajaran Kontekstual (Inovatif)*. Cet. VI; Yrama Widya: Bandung, 2016.
- Azwar, Saifuddin. *Penyusunan Skala Psikologis Edisi 2*. Yogyakarta: Pustaka Pelajar, 2015.
- Buford. J.A. dan Bedein, A.G., *Managmentin Extention* (2nd ed), Albana Cooperative Extention Service Aubun University, 1998.
- Chatib, Munif. *Gurunya Manusia*. Cet. XIV; Bandung: PT Mizan Pustaka, 2014.
- Dalyono. *Psikologi Pendidikan*. Cet. VIII; Jakarta: Rineka Cipta, 2015.
- Damopolii, Muljono. *Pesantren Modern IMMIM: Pencetak Muslim Modern*. Jakarta: RajaGrafindo Persada, 2011.
- Darajat, Zakiyah, dkk, *Metodik Khusus Pengajaran Agama Islam*. Cet. I; Jakarta: Bumi Aksara, 1995.
- Dariyo, Agoes. *Dasar-dasar Pedagogi Modern*. Cet. I Jakarta: PT INDEKS, 2013.
- Departemen Pendidikan Nasional. *Kamus Besar Bahasa Indonesia*. Jakarta: Balai Pustaka, 2001.
- Deporter, Bobbi dan Mike Hernacki. *Quantum Learning Membiasakan Belajar Nyaman dan Menyenangkan*. Cet. II; Bandung: Kaifa Learning, 2016.
- Dimiyati & Mudjiono, *Belajar dan Pembelajaran*. Jakarta: PT Rineka Cipta, 2013.
- Djali. *Psikologi Pendidikan*. Cet. VII; Jakarta: Bumi Aksara, 2013.
- Djamarah, Syaiful Bahri. *Psikologi Belajar*. Jakarta: Rineka Cipta, 2002.

- Echols, Jhon M. dan Hassan Shadily, *Kamus Inggris-Indonesia*. Cet. XXIV; Jakarta: PT Gramedia, 2000.
- Engkoswara, Aan Komariah, *Asministrasi Pendidikan*. Cet. I; IKAPI: Bandung, 2010.
- Firnando, Revi. Pengaruh Persepsi Peserta didik tentang Metode Mengajar dan Ketersediaan Sarana terhadap Hasil Belajar. *Jurnal*. Bandar Lampung: Fakultas Keguruan dan Ilmu Pendidikan Universitas Lampung, 2014.
- Fokus CM 31. *Mengenal Tipe Gaya Belajar*. Jakarta: Wikipedia, 2008.
- Gerungan, W.S. Winkel. *Psikologi Sosial*. Bandung: PT Erisco, 1996.
- Ghufron, Nur dan Rini Risnawita. *Gaya Belajar Kajian Teoretik*. Cet. III; Pustaka Belajar: Yogyakarta, 2014.
- Goleman, Daniel. *Emotional Intelligence*. Penerjemah: T. Hermaya. Jakarta: PT Gramedia Pustaka Utama, 2015.
- Gunawan, Adi. *Genius Learning Strategy Petunjuk Proses Mengajar*. Jakarta: Gramedia Pustaka Utama, 2004.
- Hajana. Motivasi Belajar Santri di Pondok Pesantren Multidimensi Al-Fakhriyah Bulurokeng Makassar, *Tesis*. Makassar: PPs. UIN Alauddin Makassar, 2012.
- Hajar, Ibnu. *Dasar-dasar Metodologi Penelitian Kuantitatif dalam Pendidikan*. Jakarta: Raja Grafindo Persada, 1995.
- Hamalik, Oemar. *Kurikulum dan Pembelajaran*. Cet. VI; Jakarta: Bumi Aksara, 2007.
- Hartantio, Yoppi. Asto Buditjahjanto, *Penerapan Strategi Peta Konsep (Mid Mapping untuk Meningkatkan Hasil Belajar Peserta didik pada Standar Kompetensi Menerapkan Dasar-dasar Elektronika Digital di SMKN 1 Driyorejo*. *Jurnal Pendidikan Teknik Elektro* Vol. 03 No. 01 Tahun 2014
- Hasibuan, Malayu S.P. *Organisasi dan Motivasi Dasar Peningkatan Produktivitas*. Cet. V; Jakarta: PT Bumi Aksara, 2007.
- Hasrul. Pemahaman tentang Gaya Belajar. *Jurnal MEDTEK*. Volume 1, Nomor 2, Oktober 2009.
- Irwantoro, Nur & Yusuf Asuryana, *Kompetensi Pedagogik untuk Peningkatan dan Penilaian Kinerja Guru dalam Rangka Implementasi Kurikulum Nasional*. Cet. I; Surabaya: Genta Group Production, 2015.
- Iskandar, *Psikologi Pendidikan Sebuah Orientasi Baru*. Cet. I; Jakarta: Referensi, 2012.
- Kementerian Agama RI, *Al-Qur'an dan Terjemahnya*. Jakarta: Syamil Al-Qur'an 2005.
- Keriawan, Asep Herry. *Gambaran Pelaksanaan Metode Demonstrasi*. Cet. I; Bandung: Sinar Baru, 2003.
- Makmun, Abin Syamsuddin. *Psikologi Kependidikan*. Bandung: PT Remaja Rosdakarya, 2002.

- Mansur, S. Pengaruh Motivasi dan Kedisiplinan terhadap Prestasi Belajar Peserta Didik Kelas VII MTs DDI Majene Tahun Pelajaran 2012/2013, *Tesis*. Makassar: PPs UIN Alauddin Makassar, 2014.
- Misbahuddin dan Iqbal Hasan, *Analisis Data Penelitian dengan Statistik Edisi ke-2*. Cet. II; Jakarta: Bumi Aksara, 2014.
- Muhtadi, Asep Saiful. dan Agus Ahmad Safei. *Metode Penelitian Dakwah*. Bandung: Pustaka Setia, 2003.
- Mulyani dan Syaodih N. *Perkembangan Peserta Didik*. Jakarta: Universitas Terbuka. 2007.
- Nasution, S. *Berbagai Pendekatan dalam Proses Belajar Mengajar*. Cet. XV; Jakarta: Bumi Aksara, 2011.
- Ninti, Andi. Penerapan Metode Pembelajaran dan Peranannya dalam Meningkatkan Motivasi Belajar Bidang Studi Akidah Akhlak Peserta Didik Madrasah Ibtidaiyah GUPPI (Gabungan Usaha Pembaharuan Pendidikan Islam) Talagae Kabupaten Soppeng, *Tesis*. Makassar: PPs. UIN Alauddin Makassar, 2011.
- Ngalimun. *Strategi dan Model Pembelajaran*. Cet. II; Yogyakarta: Aswaja Pressindo, 2016.
- Nurgiyantono, Burhan. Gunawan, & Marzuki. *Statistika Terapan (Untuk Penelitian Ilmu Pendidikan)*. Yogyakarta: Gadjah Mada University Press, 2009.
- Nurhayati. Motivasi Belajar Pendidikan Agama Islam. *Jurnal Ilmu Tarbiyah dan Keguruan LENTERA PENDIDIKAN*. Vol. 17 No. 2 Desember 2014.
- Oemar Hamalik, *Kurikulum dan Pembelajaran*. Cet. VI; Jakarta: Bumi Aksara, 2007.
- Poerwadarminta, W. J. S. *Kamus Umum Bahasa Indonesia*. Jakarta: Balai Pustaka, 1986.
- Purwanto, Ervan Agus dan Dyah Ratih Sulistyastuti. *Metode Penelitian Kuantitatif untu Administrasi Publik dan Masalah-masalah Sosial*. Cet; I Gava Media: Yogyakarta, 2017.
- Purwanto, Ngalim. *Psikologi Pendidikan*. Bandung: PT Remaja Rosdakarya, 2007.
- Rasyad, Aminuddin. *Metode Pembelajaran Pendidikan Agama*. Jakarta: Bumi Aksara, 2002.
- Roestiyah. *Strategi Belajar Mengajar*. Jakarta: Rineka Cipta, 2001
- Purwanto, Ngalim. *Psikologi Pendidikan*. Bandung: PT Remaja Rosdakarya, 2007.
- Rose, Colin. *Cara Belajar Cepat Abad XXI*. Bandung: Yayasan Nuansa Cendekia, 2002.
- Rooijackers, Ad. *Mengajar dengan Sukses*. Jakarta: PT Gramedia, 2006.
- Sabri, Ahmad. *Strategi Belajar Mengajar Micro Teaching*. Jakarta: Quantum Teaching, 2005.

- Sabri, Alisuf. *Pengantar Psikologi Umum dan Perkembangan*. Jakarta: Pedoman Ilmu Jaya, 1993.
- Salaim, Peter. *Kamus Bahasa Indonesia Kontemporer*. Jakarta: Modern English, 1991.
- Sanjaya, Wina. *Strategi Pembelajaran Berorientasi Standar Proses Pendidikan*. Cet. XII; Jakarta: Prenadamedia Group, 2016.
- Santrock, John. W. *Psikologi Pendidikan*. Jakarta: Kencana, 2013. Sardiman. *Interaksi dan Motivasi Belajar Mengajar*. Cet. XXIII; RajaGrafindo Persada: Jakarta, 2016.
- Septiana, Ismi. *Keefektifan Penggunaan Media Peta Konsep Pohon Jaringan pada Pembelajaran Menulis Cerpen di kelas X SMA Negeri 1 Mojotengah Kabupaten Wonosobo*. Skripsi Program Studi Bahasa dan Sastra Indonesia Universitas Negeri Yogyakarta, 2011.
- Shihab, M. Quraish, *Tafsir Al-Misbah*. Cet. III; Vol. XIV, Tangerang: Lentera Hati, 2005
- Siregar, Eveline dan Hartini Nara. *Teori Belajar dan Pembelajaran*. Cet. IV; Bogor: Ghalia Indonesia, 2015.
- Sobur, Alex. *Psikologi Umum*. Cet. I; Bandung: Pustaka Setia, 2003.
- Subini, Nini. *Mengatasi Kesulitan Belajar pada Anak*. Jogjakarta: Javalitera, 2012.
- Sugiarto, Iwan. *Mengoptimalkan Daya Kerja Otak dengan Berfikir Holistik dan Kreatif*. Jakarta: Gramedia Pustaka Utama, 2004.
- Sugihartono, *Psikologi Pendidikan*. Yogyakarta: UNY Press, 2007.
- Sugiyono, *Metode Penulisan Kuantitatif, Kualitatif dan R&D*. Cet. Ke-25; Bandung: Alfabeta, 2017.
- Sumardi, Mulyanto. *Pembelajaran Bahasa Asing*. Jakarta: Bulan Bintang, 1997.
- Suryono dan Haryono. *Belajar dan Pembelajaran Teori dan Konsep Dasar*. Bandung: Remaja Rosdakarya, 2011.
- Suwarto, Fitrah Fajrin. Pengaruh motivasi dan keaktifan belajar peserta didik terhadap hasil belajar PAI peserta didik SMA Islam Hizbul Wathan Kecamatan Parangloe Kabupaten Gowa, *Tesis*. Makassar, UIN Alauddin Makassar, 2012.
- Suyatinah, *Psikologi Pendidikan*. Yogyakarta: FIP UNY, 2000.
- Syah, Muhibbin. *Psikologi Belajar*, Edisi VII. PT Raja Grafindo Persada: Jakarta, 2008.
- Taniredja, Tukiran., Efi Miftah Faridli dan Sri Harmianto. *Model-model Pembelajaran Inovatif dan Efektif*. Cet. VI; Alfabeta: Bandung, 2015.
- Tapantoko, Agung Uji. *Penggunaan Metode Mind Map (Peta Pikiran) Untuk Meningkatkan Motivasi Belajar Peserta didik dalam Pembelajaran Matematika Peserta didik Kelas VIII SMP Negeri 4 Depok*. Skripsi

- Program Studi Pendidikan Matematika, Universitas Negeri Yogyakarta, 2011.
- Thombung II, *Introduction to Educational Psikologi*. Mc Hiil; Compani: New York, 1984
- Sardiman, *Interaksi dan Motivasi Pembelajaran*. Cet. I; PT Raja Grafindo Persada: Jakarta, 2001.
- Tim Penyusun Pedoman Penulisan Karya Ilmiah, *Pedoman Penulisan Karya Ilmiah: Makalah, Skripsi, Tesis, Disertasi dan Laporan Penelitian*, Cet. I, Makassar: Alauddin Press, 2013.
- Tirmizi, Muhammad Nasir Basyrah, dan Muhammad Yunus. Persepsi Peserta didik terhadap Kesiapan Guru dalam Proses Pembelajaran (Studi pada SMP Negeri 18 Banda Aceh. *Jurnal*. Prodi PPKn FKIP Universitas Syiah Kuala. Volume 1, Nomor 1: 41-48 Agustus 2016.
- Tiro, Muhammad Arif. *Dasar-dasar Statistika*. UNM Makassar, 2004.
- Trijono, Rachmat. *Metodologi Penelitian Kuantitatif*. Cet. I; Papas Sinar Sinanti: Depok Timur, 2015.
- Undang-Undang Republik Indonesia Tentang *Sistem Pendidikan Nasional* No. 20 Tahun 2003. Cet. I; Yogyakarta: Laksana, 2012.
- Undang-Undang Republik Indonesia Tentang Guru dan Dosen No. 14 Tahun 2005. Cet. VI; Jakarta: Sinar Grafika, 2013.
- Uno, Hamzah B. *Teori Motivasi dan Pengukurannya Analisis di bidang Pendidikan*. Cet. XIII; Jakarta: PT Bumi Aksara, 2016.
- Umam, Dovian Syafril dan Latifah Nur Ahyani, Pengaruh Penerapan Metode Mind Mapping terhadap Hasil Belajar Bahasa Indonesia Kelas 3, *Jurnal Psikologi Perseptual*, 2016.
- Usman, Muhammad Uzer. *Menjadi Guru Professional*. Jakarta: Remaja Rosdakarya, 2008.
- Wahjosumidjo. *Kepemimpinan dan Motivasi*. Cet. V; Jakarta: Ghalia Indonesia, 2001.
- Walgito, Bimo. *Psikologi Sosial*. Yogyakarta: Andi Offset, 1991.
- Winkel. *Psikologi Pengajaran*. Jakarta: Gramedia, 1987.
- Yaumi, Muhammad. *Prinsip-prinsip Desain Pembelajaran disesuaikan dengan Kurikulum 2013*. Cet. III; Kencana: Jakarta, 2014.
- Zuhairini, dkk., *Metodik Khusus Pendidikan Agama*. Cet. III; Surabaya: PN. Usaha Nasional, 1983.

ANGKET GAYA BELAJAR

Keterangan:

Lingkari jawaban yang kelihatannya sama atau hampir sama dengan kebiasaan atau kesukaan anda

No	PERTANYAAN / PERNYATAAN	JAWABAN
1	Bagaimana kebiasaan Anda belajar sesuatu yang baru?	a Mendengarkan yang diceritakan guru (orang)
		b Melihat guru melakukan sesuatu
		c Melakukan sendiri apa yang dipelajari
2	Apa yang biasa Anda lakukan di dalam rumah pada waktu senggang?	a Membaca buku buku, komik, majalah, atau surat kabar yang lucu
		b Menggambar, mewarnai, mengecet, bermain game, menata ruang dll
		c Menari atau melakukan pekerjaan fisik lainnya
3	Apa yang biasa Anda lakukan pada akhir pekan?	a Berbicara bicara ditelepon, HP, atau chatting bersama kawan
		b Bermain musik, melakukan kerja seni, atau mendengarkan musik
		c Berolahraga
4	Bagaimana cara Anda mengingat nomor telepon?	a Menyebut angka-angka berkali-kali sambil memencet tombolnya
		b Berusaha membayangkan nomornya
		c Menulis nomornya
5	Apa yang Anda perhatikan lebih banyak ketika menonton film?	a Apa saja yang dikatakan seorang pemeran utama kepada kepada lainnya
		b Pakaian yang digunakan, pemandangan dan hal-hal yang spesial disekitarnya
		c Semua adegan yang membuat saya merasa bahagia, takut, atau marah
6	Ketika Anda membaca buku cerita, apa yang paling diperhatikan?	a Saya berpikir tentang kata-katanya
		b Saya membayangkan semua yang dibaca
		c Saya merasa apa yang pemeran sedang rasakan
7	Bagaimana Anda menceritakan kepada seseorang tentang binatang yang luar biasa yang pernah Anda lihat?	a Menjelaskan dengan kata-kata
		b Menggambar foto binatang itu (di atas kertas atau papan tulis)
		c Menggunakan anggota tubuh saya untuk meniru binatang itu
8	Saya lebih muda memahami suatu bacaan, apabila	a Memikirkan bacaan itu
		b Melihat bacaan itu
		c Mempraktekkan bacaan itu
9	Salah satu kebiasaan saya untuk menghabiskan waktu adalah....	a Mendengar musik
		b Bermain video game pada komputer/laptop
		c Pergi berbelanja, jalan-jalan atau mengerjakan sesuatu
10	Ketika saya bertemu dengan orang baru, saya bisa mengingat....	a Sesuatu yang dikatakan
		b Pakaian yang dikenakan
		c Bagaimana dia bertindak atau berbuat

No	PERTANYAAN / PERNYATAAN	JAWABAN
11	Saat saya tidak ada kegiatan, saya biasanya...	a Bebicara dengan diri sendiri b Melamun c Gelisah tak bisa duduk tenang
12	Saat saya berbicara, saya	a Mendengarkan pendapat teman b Menatap lawan bicara saya c Menggerakkan tangan saya
13	Jika akan menghadapi ulangan, saya mudah menghafal jika	a Menghafal materi ulangan sambil mengucapkannya keras-keras b Membolak-balik buku materi ulangan c Berjalan bolak-balik sambil menghafal
14	Saya lebih mudah memahami emosi teman saya melalui...	a Intonasi suara b Ekspresi wajah c Gerak tubuh
15	Pada saat teman bernyanyi, saya...	a Bernyanyi mengikuti nyanyian tersebut b Berkhayal c Bergerak mengikuti nyanyian tersebut
16	Anda baru saja memasuki toko buku, apa yang anda lakukan pertama kali?	a Berbicara dengan penjaga toko buku dan bertanya kepadanya tentang barang-barang yang saya butuhkan b Melihat sekeliling dan menemukan tulisan yang menunjukkan lokasi barang tersebut diletakkan c Berkeliling melihat barang yang ada di toko tersebut
17	Jenis rumah makan apa yang tidak anda sukai?	a Rumah makan yang musiknya terlalu keras b Rumah makan yang lampunya terlalu terang c Rumah makan yang kursinya tidak nyaman
18	Apa yang kira-kira anda lakukan pada waktu anda merasa senang?	a Berteriak dengan senang b Tersenyum c Melompat dengan senang
19	Untuk mempelajari bagaimana cara kerja komputer, apakah anda memilih	a Mendengarkan seseorang menjelaskan cara kerja komputer b Menonton film tentang cara kerja komputer c Membongkar komputer dan mencoba menemukan sendiri cara kerjanya
20	Saya baru memahami sesuatu itu bagus sekali setelah saya....	a Memikirkan sesuatu itu b Melihatnya c Mencobanya

ANGKET PERSEPSI PESERTA DIDIK TERHADAP METODE PEMBELAJARAN

Alternatif jawaban:

SS : Sangat Sesuai dengan pengalaman Anda

S : Sesuai dengan pengalaman Anda

TS : Tidak Sesuai dengan pengalaman Anda

STS : Sangat Tidak Sesuai dengan pengalaman Anda

No	PERNYATAAN	SS	S	TS	STS
1	Guru saya menggunakan bahasa yang mudah dipahami				
2	Guru datang, langsung membaca absen, membagikan tugas dan menutup pelajaran tanpa adanya penjelasan tentang materi				
3	Saya tidak paham semua penjelasan guru saya, tapi saya malu untuk bertanya				
4	Saya mengemukakan pendapat, gagasan, dan ide-ide				
5	Saya sangat bosan dengan pelajaran yang menggunakan metode diskusi				
6	Diskusi dikuasai oleh siswa yang suka berbicara				
7	Saya tidak menyampaikan ide saya dalam berdiskusi				
8	Metode peta konsep membantu saya mengingat pelajaran-pelajaran yang telah saya pelajari				
9	Metode peta konsep membantu saya meningkatkan pemahaman terhadap materi pelajaran				
10	Metode peta konsep meningkatkan kreativitas saya dalam belajar				
11	Saya sulit memahami pelajaran ketika guru menggunakan metode peta konsep				
12	Saya tidak tertarik mengikuti pelajaran ketika guru menggunakan metode peta konsep				
13	Saya susah menjelaskan pikiran-pikiran dalam bentuk bagan				
14	Metode demonstrasi memperkuat daya ingat saya tentang apa yang saya pelajari				
15	Saya bersemangat mengikuti pelajaran ketika guru menggunakan metode demonstrasi				
16	Saya sulit memperagakan kembali apa yang telah diperagakan oleh guru				
17	Metode demonstrasi membuat saya bosan				
18	Metode demonstrasi membantu saya mengamati dengan jelas jalannya suatu proses				
19	Metode demonstrasi membuat saya memahami objek yang sebenarnya				
20	Saya tidak mengerti bila guru menggunakan metode demonstrasi				
21	Saya tidak tertarik mengikuti pelajaran ketika guru menggunakan metode demonstrasi				

ANGKET MOTIVASI BELAJAR PESERTA DIDIK

Alternatif jawaban:

- SS : Sangat Sesuai dengan pengalaman Anda
- S : Sesuai dengan pengalaman Anda
- TS : Tidak Sesuai dengan pengalaman Anda
- STS : Sangat Tidak Sesuai dengan pengalaman Anda

No	PERNYATAAN	SS	S	TS	STS
1	Jika ada tugas dari guru, saya selalu mengerjakan sendiri				
2	Jika di kelas saya mengalami kesulitan, maka saya lekas putus asa				
3	Jika ada nilai ulangan rendah, saya tidak akan berusaha memperbaikinya				
4	Setiap ada waktu luang, saya menggunakannya untuk membaca				
5	Saya selalu rajin belajar, agar dapat meraih cita-cita				
6	Saya lebih senang bermain daripada belajar jika ada waktu luang				
7	Ujian membuat saya malas belajar				
8	Cita-cita yang ingin saya capai harus diusahakan dari sekarang				
9	Cita-cita yang saya miliki adalah pendorong untuk meraih prestasi yang baik				
10	Saya lebih menyukai bermain dengan teman daripada belajar				
11	Saya merasa selalu kurang siap dalam pelajaran				
12	Saya selalu diberi penghargaan jika saya berprestasi				
13	Meskipun diremehkan teman, saya tetap giat belajar				
14	Penghargaan membuat saya malas dalam belajar				
15	Diremehkan teman membuat saya malas untuk belajar				
16	Saya lebih menyukai diskusi karena memudahkan dalam mengeluarkan pendapat				
17	Tidak banyak manfaat yang saya dapat ambil dari berdiskusi				
18	Saya memilih diam daripada berpendapat saat berdiskusi				
19	Saya belajar dimanapun saat ada kesempatan				
20	Saya tidak terbiasa belajar di tempat yang ramai				
21	Saya tidak dapat belajar jika tidak pada waktunya				

Reliabilitas dan Validitas

A. Gaya Belajar

Reliability Statistics

Cronbach's Alpha	N of Items
.881	20

Item-Total Statistics

	Scale Mean if Item Deleted	Scale Variance if Item Deleted	Corrected Item-Total Correlation	Cronbach's Alpha if Item Deleted
VAR00001	56.5536	59.779	.829	.864
VAR00002	56.5000	63.018	.739	.869
VAR00003	56.5357	65.199	.472	.876
VAR00004	56.7321	64.491	.453	.877
VAR00005	56.8214	60.986	.687	.869
VAR00006	56.6429	64.670	.401	.879
VAR00007	56.7321	67.145	.390	.879
VAR00008	56.8036	65.979	.296	.882
VAR00009	56.7679	67.091	.273	.882
VAR00010	56.7679	60.691	.739	.867
VAR00011	56.8393	65.992	.348	.880
VAR00012	57.0000	65.018	.344	.881
VAR00013	56.5893	63.846	.641	.872
VAR00014	56.6607	63.974	.434	.878
VAR00015	56.8214	60.986	.687	.869
VAR00016	56.5536	66.579	.297	.882
VAR00017	56.6964	63.088	.619	.872
VAR00018	56.8214	65.313	.321	.882
VAR00019	56.5179	63.891	.566	.873
VAR00020	56.8750	64.839	.379	.880

B. Persepsi Peserta Didik terhadap Metode Pembelajaran

Reliability Statistics

Cronbach's Alpha	N of Items
.784	21

Item-Total Statistics

	Scale Mean if Item Deleted	Scale Variance if Item Deleted	Corrected Item-Total Correlation	Cronbach's Alpha if Item Deleted
VAR00001	55.7143	47.299	.280	.783
VAR00004	55.8393	45.265	.286	.779
VAR00006	56.6964	42.179	.474	.766
VAR00008	56.2857	46.099	.251	.780
VAR00010	56.2321	46.072	.281	.786
VAR00011	57.1786	50.804	.230	.811
VAR00012	56.3214	45.277	.245	.782
VAR00013	56.2857	44.681	.395	.773
VAR00014	56.4286	44.649	.410	.772
VAR00015	56.4464	45.415	.335	.776
VAR00016	56.4286	43.740	.452	.769
VAR00017	56.4643	41.926	.525	.762
VAR00018	56.8214	43.277	.452	.768
VAR00019	56.0714	44.358	.408	.772
VAR00020	56.0357	44.726	.355	.775
VAR00021	56.5893	44.756	.327	.776
VAR00022	56.3036	42.579	.486	.765
VAR00023	56.2679	45.254	.320	.777
VAR00024	56.3571	42.561	.504	.764
VAR00025	56.0714	46.322	.236	.781
VAR00026	56.3750	42.166	.537	.762

C. Motivasi Belajar

Reliability Statistics

Cronbach's Alpha	N of Items
.857	21

Item-Total Statistics

	Scale Mean if Item Deleted	Scale Variance if Item Deleted	Corrected Item-Total Correlation	Cronbach's Alpha if Item Deleted
VAR00001	59.8750	59.966	.397	.852
VAR00003	59.8750	59.239	.430	.851
VAR00004	59.2143	59.408	.490	.849
VAR00005	59.8036	60.161	.338	.855
VAR00006	59.4643	61.635	.245	.857
VAR00007	60.0714	57.486	.530	.847
VAR00008	59.4821	55.927	.678	.841
VAR00009	59.0179	61.836	.252	.857
VAR00010	59.0893	61.610	.323	.855
VAR00011	59.7679	58.000	.505	.848
VAR00012	59.8750	56.730	.615	.844
VAR00013	60.0357	60.071	.430	.851
VAR00014	59.4107	60.465	.418	.852
VAR00015	59.4643	59.744	.444	.851
VAR00016	59.4464	58.288	.497	.848
VAR00018	59.4464	60.215	.343	.854
VAR00019	59.7500	61.391	.216	.860
VAR00020	59.6786	55.786	.642	.842
VAR00022	59.7679	57.636	.536	.847
VAR00023	60.7500	59.864	.307	.857
VAR00024	59.9286	57.849	.488	.849

Hasil Uji Hipotesis

A. Deskriptif

Descriptive Statistics

	N	Minimum	Maximum	Mean	Std. Deviation
Gaya Belajar	56	59.00	121.00	88.1964	15.84289
Persepsi Peserta Didik terhadap Metode Pembelajaran	56	58.00	89.00	74.2679	7.33235
Motivasi Belajar	56	55.00	88.00	70.3571	8.09136
Valid N (listwise)	56				

Gaya Belajar

	Frequency	Percent	Valid Percent	Cumulative Percent
59.00	2	3.6	3.6	3.6
60.00	1	1.8	1.8	5.4
66.00	2	3.6	3.6	8.9
68.00	1	1.8	1.8	10.7
70.00	1	1.8	1.8	12.5
71.00	1	1.8	1.8	14.3
72.00	1	1.8	1.8	16.1
74.00	1	1.8	1.8	17.9
75.00	2	3.6	3.6	21.4
76.00	2	3.6	3.6	25.0
Valid 77.00	1	1.8	1.8	26.8
78.00	2	3.6	3.6	30.4
79.00	1	1.8	1.8	32.1
80.00	3	5.4	5.4	37.5
81.00	1	1.8	1.8	39.3
82.00	1	1.8	1.8	41.1
83.00	2	3.6	3.6	44.6
84.00	1	1.8	1.8	46.4
85.00	1	1.8	1.8	48.2
86.00	1	1.8	1.8	50.0
87.00	1	1.8	1.8	51.8

90.00	2	3.6	3.6	55.4
91.00	3	5.4	5.4	60.7
92.00	3	5.4	5.4	66.1
94.00	1	1.8	1.8	67.9
98.00	1	1.8	1.8	69.6
99.00	2	3.6	3.6	73.2
100.00	2	3.6	3.6	76.8
103.00	1	1.8	1.8	78.6
104.00	2	3.6	3.6	82.1
105.00	1	1.8	1.8	83.9
106.00	2	3.6	3.6	87.5
110.00	2	3.6	3.6	91.1
111.00	2	3.6	3.6	94.6
119.00	1	1.8	1.8	96.4
120.00	1	1.8	1.8	98.2
121.00	1	1.8	1.8	100.0
Total	56	100.0	100.0	

Persepsi Peserta Didik terhadap Metode Pembelajaran

	Frequency	Percent	Valid Percent	Cumulative Percent
58.00	2	3.6	3.6	3.6
59.00	1	1.8	1.8	5.4
61.00	1	1.8	1.8	7.1
62.00	1	1.8	1.8	8.9
63.00	1	1.8	1.8	10.7
66.00	1	1.8	1.8	12.5
67.00	2	3.6	3.6	16.1
68.00	1	1.8	1.8	17.9
69.00	4	7.1	7.1	25.0
70.00	4	7.1	7.1	32.1
71.00	1	1.8	1.8	33.9
72.00	5	8.9	8.9	42.9
73.00	2	3.6	3.6	46.4
Valid 75.00	1	1.8	1.8	48.2
76.00	4	7.1	7.1	55.4
77.00	3	5.4	5.4	60.7
78.00	5	8.9	8.9	69.6
79.00	2	3.6	3.6	73.2
80.00	5	8.9	8.9	82.1
81.00	2	3.6	3.6	85.7
82.00	1	1.8	1.8	87.5
83.00	3	5.4	5.4	92.9
84.00	1	1.8	1.8	94.6
86.00	1	1.8	1.8	96.4
87.00	1	1.8	1.8	98.2
89.00	1	1.8	1.8	100.0
Total	56	100.0	100.0	

Motivasi Belajar

	Frequency	Percent	Valid Percent	Cumulative Percent
55.00	1	1.8	1.8	1.8
57.00	2	3.6	3.6	5.4
59.00	1	1.8	1.8	7.1
60.00	2	3.6	3.6	10.7
61.00	3	5.4	5.4	16.1
62.00	2	3.6	3.6	19.6
63.00	1	1.8	1.8	21.4
64.00	2	3.6	3.6	25.0
65.00	3	5.4	5.4	30.4
66.00	1	1.8	1.8	32.1
67.00	3	5.4	5.4	37.5
68.00	5	8.9	8.9	46.4
69.00	2	3.6	3.6	50.0
Valid 70.00	1	1.8	1.8	51.8
71.00	5	8.9	8.9	60.7
72.00	2	3.6	3.6	64.3
73.00	1	1.8	1.8	66.1
74.00	3	5.4	5.4	71.4
75.00	2	3.6	3.6	75.0
76.00	1	1.8	1.8	76.8
77.00	2	3.6	3.6	80.4
78.00	1	1.8	1.8	82.1
82.00	5	8.9	8.9	91.1
83.00	2	3.6	3.6	94.6
84.00	2	3.6	3.6	98.2
88.00	1	1.8	1.8	100.0
Total	56	100.0	100.0	

B. Uji Prasyarat

1. Uji Normalitas

One-Sample Kolmogorov-Smirnov Test

		Gaya Belajar	Persepsi Peserta Didik terhadap Metode Pembelajaran	Motivasi Belajar
N		56	56	56
Normal Parameters ^{a,b}	Mean	88.1964	74.2679	70.3571
	Std. Deviation	15.84289	7.33235	8.09136
Most Extreme Differences	Absolute	.075	.111	.103
	Positive	.075	.050	.079
	Negative	-.057	-.111	-.103
Kolmogorov-Smirnov Z		.561	.832	.774
Asymp. Sig. (2-tailed)		.911	.492	.586

a. Test distribution is Normal.

b. Calculated from data.

2. Uji Linieritas

ANOVA Table

		Sum of Squares	df	Mean Square	F	Sig.	
Motivasi Belajar * Persepsi Peserta Didik terhadap Metode Pembelajaran	(Combined)	1579.990	25	63.200	1.822	.059	
	Between Groups	Linearity	773.499	1	773.499	22.294	.000
		Deviation from Linearity	806.491	24	33.604	.969	.527
	Within Groups		1040.867	30	34.696		
	Total		2620.857	55			

ANOVA Table

		Sum of Squares	df	Mean Square	F	Sig.	
Motivasi Belajar * Gaya Belajar	(Combined)	1390.974	25	55.639	1.357	.211	
	Between Groups	Linearity	24.414	1	24.414	.596	.000
		Deviation from Linearity	1366.560	24	56.940	1.389	.195
	Within Groups		1229.883	30	40.996		
	Total		2620.857	55			

3. Uji Hipotesis

Correlations

		Gaya Belajar	Metode Pembelajaran	Motivasi Belajar
Gaya Belajar	Pearson Correlation	1	.190	.055
	Sig. (2-tailed)		.160	.000
	N	56	56	56
Persepsi Peserta Didik terhadap Metode Pembelajaran	Pearson Correlation	.190	1	.582**
	Sig. (2-tailed)	.160		.000
	N	56	56	56
Motivasi Belajar	Pearson Correlation	.055	.582**	1
	Sig. (2-tailed)	.000	.000	
	N	56	56	56

** . Correlation is significant at the 0.01 level (2-tailed).



Model Summary

Model	R	R Square	Adjusted R Square	Std. Error of the Estimate	Change Statistic				
					R Square Change	F Change	df1	df2	Sig. F Change
1	0.585	.342	.317	6.68737	.342	13.759	2	53	.000

a. Predictors: (Constant), VAR00002, VAR00001

ANNOVA

Model	Sum of Squares	df	Mean Square	F	Sig.
1 Regression	1230.651	2	615.325	13.759	.000 ^b
Residual	2370.207	53	44.721		
Total	3600.857	55			

a. Dependent Variable VAR00003

Audio

Model Summary

Model	R	R Square	Adjusted R Square	Std. Error of the Estimate	Change Statistics				
					R Square Change	F Change	df1	df2	Sig. F Change
1	.230 ^a	.053	.035	7.97477	.053	2.973	1	53	.030

a. Predictors: (Constant), Audio

ANOVA^b

Model		Sum of Squares	df	Mean Square	F	Sig.
1	Regression	189.074	1	189.074	2.973	.030 ^a
	Residual	3370.635	53	63.597		
	Total	3559.709	54			

a. Predictors: (Constant), Audio

b. Dependent Variable: Motivasi Belajar

Visual

Model Summary

Model	R	R Square	Adjusted R Square	Std. Error of the Estimate	Change Statistics				
					R Square Change	F Change	df1	df2	Sig. F Change
1	.187 ^a	.035	.017	8.05098	.035	1.918	1	53	.022

a. Predictors: (Constant), Visual

ANOVA^b

Model		Sum of Squares	df	Mean Square	F	Sig.
1	Regression	124.338	1	124.338	1.918	.022 ^a
	Residual	3435.371	53	64.818		
	Total	3559.709	54			

a. Predictors: (Constant), Visual

b. Dependent Variable: Motivasi Belajar

Kinestetik

Model Summary

Model	R	R Square	Adjusted R Square	Std. Error of the Estimate	Change Statistics				
					R Square Change	F Change	df1	df2	Sig. F Change
1	.187 ^a	.035	.017	8.05098	.035	1.918	1	53	.032

a. Predictors: (Constant), Kinestetik

ANOVA^b

Model		Sum of Squares	df	Mean Square	F	Sig.
1	Regression	124.338	1	124.338	1.918	.032 ^a
	Residual	3435.371	53	64.818		
	Total	3559.709	54			

a. Predictors: (Constant), Kinestetik

b. Dependent Variable: Motivasi Belajar

Skor Maksimum Minimum

Statistics

		Auditori	Visual	Kinestetik	Ceramah	Diskusi	Peta Konsep	Demonstrasi	Motivasi Belajar
N	Valid	56	56	56	56	56	56	56	56
	Missing	0	0	0	0	0	0	0	0
Mean		18.1786	20.7679	20.7500	9.2321	10.6250	16.0893	23.2143	70.3571
Median		18.0000	20.5000	20.0000	9.0000	11.0000	16.0000	24.0000	69.5000
Std. Deviation		3.10488	2.88565	3.21502	1.52543	1.47170	2.93739	3.62674	8.09136
Minimum		13.00	16.00	14.00	6.00	6.00	7.00	13.00	55.00
Maximum		24.00	28.00	27.00	12.00	14.00	23.00	31.00	88.00

Metode Ceramah

Model Summary

Model	R	R Square	Adjusted R Square	Std. Error of the Estimate	Change Statistics				
					R Square Change	F Change	df1	df2	Sig. F Change
1	.058 ^a	.003	-.015	8.18140	.003	.181	1	53	.020

a. Predictors: (Constant), Ceramah

ANOVA^b

Model		Sum of Squares	df	Mean Square	F	Sig.
1	Regression	12.142	1	12.142	.181	.020 ^a
	Residual	3547.567	53	66.935		
	Total	3559.709	54			

a. Predictors: (Constant), Ceramah

b. Dependent Variable: Motivasi Belajar

Metode Diskusi

Model Summary

Model	R	R Square	Adjusted R Square	Std. Error of the Estimate	Change Statistics				
					R Square Change	F Change	df1	df2	Sig. F Change
1	.010 ^a	.050	-.019	8.19498	.000	.005	1	53	.043

a. Predictors: (Constant), Diskusi

ANOVA^b

Model		Sum of Squares	df	Mean Square	F	Sig.
1	Regression	.351	1	.351	.005	.043 ^a
	Residual	3559.358	53	67.158		
	Total	3559.709	54			

a. Predictors: (Constant), Diskusi

b. Dependent Variable: Motivasi Belajar

Metode Peta Konsep

Model Summary

Model	R	R Square	Adjusted R Square	Std. Error of the Estimate	Change Statistics				
					R Square Change	F Change	df1	df2	Sig. F Change
1	.008 ^a	.030	-.019	8.19513	.000	.003	1	53	.050

a. Predictors: (Constant), Peta Konsep

ANOVA^b

Model		Sum of Squares	df	Mean Square	F	Sig.
1	Regression	.217	1	.217	.003	.050 ^a
	Residual	3559.492	53	67.160		
	Total	3559.709	54			

a. Predictors: (Constant), Peta Konsep

b. Dependent Variable: Motivasi Belajar

Metode Demonstrasi

Model Summary

Model	R	R Square	Adjusted R Square	Std. Error of the Estimate	Change Statistics				
					R Square Change	F Change	df1	df2	Sig. F Change
1	.231 ^a	.053	.017	8.05083	.053	1.460	2	52	.042

a. Predictors: (Constant), Demonstrasi, Peta Konsep

ANOVA^b

Model		Sum of Squares	df	Mean Square	F	Sig.
1	Regression	189.282	2	94.641	1.460	.042 ^a
	Residual	3370.427	52	64.816		
	Total	3559.709	54			

a. Predictors: (Constant), Demonstrasi, Peta Konsep

b. Dependent Variable: Motivasi Belajar



RIWAYAT HIDUP

Nama Lengkap : ERNA NINGSIH

Tempat dan Tanggal Lahir : Cappawengeng, 16 Desember 1989

Anak ke : Dua dari Tiga Bersaudara

Pendidikan : SD As'adiyah No. 9 Tae Tahun 2002
MTs. As'adiyah Puteri I Sengkang Tahun 2005
MA. As'adiyah Puteri Sengkang Tahun 2008
STAI As'adiyah Tahun 2013
UIN Alauddin Makassar 2018

Pekerjaan : Guru di MTs. As'adiyah Puteri II Sengkang

Nama Orang Tua : Ayah : Muh. Djafar Panna
Ibu : Indo Tang

Nama Suami : KM. Kamaluddin Ismail, S.Pd.I

Alamat : Jl. Jangko No. C. 04 Cappawengeng

Motto : Hidup adalah Belajar

Persembahan : Kupersembahkan tesis ini teristimewa untuk Ibu, Ayah, dan Suamiku yang telah berkorban tenaga, waktu dan materi untuk kesuksesanku. Semoga Allah swt. membalas budi baik mereka. Aamiin

Contac Person : 085 265 117 110

Email : ernaningsihdjafar16@gmail.com