

**PARTISIPASI MASYARAKAT DALAM PEMANFAATAN INSTALASI
PENGOLAHAN AIR LIMBAH KUMONAL KELURAHAN
PACCERAKKANG KECAMATAN BIRINGKANAYA KOTA MAKASSAR**



Skripsi

Diajukan untuk Memenuhi Salah Satu Syarat Meraih Gelar
Sarjana Teknik Jurusan Teknik Perencanaan Wilayah dan Kota
pada Fakultas Sains dan Teknologi
UIN Alauddin Makassar

UNIVERSITAS ISLAM NEGERI
ALAUDDIN
Oleh
ANDI ARI SUMASTONO
M A K A S S A R

NIM. 60800108031

**JURUSAN TEKNIK PERENCANAAN WILAYAH DAN KOTA
FAKULTAS SAINS DAN TEKNOLOGI
UIN ALAUDDIN MAKASSAR
2013**

PERNYATAAN KEASLIAN SKRIPSI

Dengan penuh kesadaran, penyusun yang bertanda tangan dibawah ini menyatakan bahwa skripsi ini adalah benar adalah hasil karya penyusun sendiri. Jika di kemudian hari terbukti bahwa ia merupakn duplikat, tiruan, plagiat, atau dibuat oleh orang lain, sebagian atau seluruhnya, maka skripsi dan gelar yang diperoleh karenanya batal demi hukum.

Makassar, Maret 2013

Penyusun,

Andi Ari Sumastono

Nim: 60800108031

UNIVERSITAS ISLAM NEGERI
ALAUDDIN
M A K A S S A R

HALAMAN PERSETUJUAN SKRIPSI

Judul Tugas Akhir : **Partisipasi Masyarakat Dalam Pemanfaatan Instalasi Pengolahan Air Limbah Komunal Kelurahan Paccerakkang Kecamatan Biringkanaya Kota Makassar**

Nama Mahasiswa : **Andi Ari Sumastono**

No. Stambuk : **60800108031**

Jurusan : **TEKNIK PERENCANAAN WILAYAH DAN KOTA**

Fakultas : **SAINS DAN TEKNOLOGI**

Disetujui Komisi Pembimbing

Pembimbing I


Ir. Rudi Latief., M.Si

Pembimbing II


Risma Handayani, S.P., M.Si

Mengetahui

Dekan Fakultas Sains & Teknologi

 Universitas Islam Negeri Alauddin Makassar


Prof. Dr. H. Arifuddin Ahmad., M.Ag.

NIP. 19691205 199303 1 001

Ketua Jurusan Teknik Perencanaan Wilayah dan Kota


Nursyam Akxa, S.T., M.si

NIP. 1972025 2009041 1 002


PENGESAHAN SKRIPSI

Skripsi yang berjudul, “Partisipasi Masyarakat Dalam Pemanfaatan Instalasi Pengolahan Air Limbah Komunal Kelurahan Paccerakkang Kecamatan Biringkanaya Kota Makassar” yang disusun oleh Andi Ari Sumastono, NIM: 60800108031, mahasiswa Jurusan Teknik Perencanaan Wilayah dan Kota pada Fakultas Sains dan Teknologi UIN Alauddin Makassar, telah diuji dan dipertahankan dalam sidang *munaqasyah* yang diselenggarakan pada hari Kamis, tanggal 29 Agustus 2013, bertepatan dengan 22 Syawal 1434 H, dinyatakan telah dapat diterima sebagai salah satu syarat untuk memperoleh gelar Sarjana Teknik dalam Ilmu Teknik Perencanaan Wilayah dan Kota, Jurusan Teknik Perencanaan Wilayah dan Kota.

Makassar, 29 Agustus 2013 M.


22 Syawal 1434 H

DEWAN PENGUJI :

Ketua	: Dr. Hj Wasilah, S.T., M.T	(..... )
Sekretaris	: Nursyam Aksa, S.T., M.Si	(..... )
Munaqisy I	: Dr. Ir. Syafri., M.Si	(..... )
Munaqisy II	: Henny Haerany, G, S.T., M.T	(..... )
Munaqisy III	: Prof. Dr. Ahmad Abu Bakar, M, Ag	(..... )
Pembimbing I	: Ir. Rudi Latief, M.Si	(..... )
Pembimbing II	: Risma Handayani, S.Ip., M.Si	(..... )

Diketahui Oleh :

 Dekan Fakultas Sains dan Teknologi
UIN Alauddin Makassar


Prof. Dr. H. Arifuddin Ahmad, M.Ag.
NIP.19691205 199303 1 001

KATA PENGANTAR



Assalamu'alaikum Wr.Wb.

Puji syukur penulis panjatkan kehadirat Allah SWT, Zat yang Maha Agung. Tak lupa Salawat dan salam, semoga selalu dicurahkan kepada junjungan kita Nabi Muhammad Saw, keluarga sucinya dan sahabatnya yang diridhoi. Karena berkat rahmat dan hidayahNya, Penulis mampu menyelesaikan tugas akhir yang berjudul

***“PARTISIPASI MASYARAKAT DALAM PEMANFAATAN INSTALASI
PENGOLAHAN AIR LIMBAH KOMUNAL KELURAHAN PACCERAKKANG
KECAMATAN BIRINGKANAYA KOTA MAKASSAR”***

Di mana tugas akhir ini merupakan salah satu syarat yang harus dipenuhi dalam memperoleh gelar sarjana (S1) pada jurusan Teknik Perencanaan Wilayah Dan Kota Fakultas Sains dan Teknologi Universitas Islam Negeri Alauddin Makassar.

Namun penyusun menyadari bahwa isi dari penulisan ini masih jauh dari kesempurnaan. Dalam penulisan ini, penulis banyak melibatkan berbagai pihak, untuk itu penulis menyampaikan rasa hormat dan terima kasih kepada mereka yang telah banyak membantu hingga penulisan ini selesai, kepada :

1. Teristimewa untuk Ayahanda tercinta **Ir. Suprianto** dan Ibunda tersayang **Ir. Andi Masturi**, adik terhebat **Andi Dwi Andriani Nur Fatimah** serta keluarga besar , terimakasih atas segala doa, bimbingan, nasehat, motivasi

dan bantuannya selama proses pengajuan judul, penelitian hingga pada saat pengerjaan skripsi dan ujian *munaqasyah*.

2. Bapak **Prof. Dr. H. A. Qadir Gassing, HT., MS** selaku rektor Universitas Islam Negeri Alauddin Makassar yang menjabat pada periode 2010-2015, dan Bapak **Prof. Dr. Musafir Pabbari, M.Si** selaku rektor Universitas Islam Negeri Alauddin Makassar.
3. Bapak **Dr. Muhammad Khalifah Mustami, M.Pd** selaku Dekan Fakultas Sains dan Teknologi Universitas Islam Negeri Alauddin yang menjabat pada periode 2010-2015 dan Bapak **Prof. Dr. H. Arifuddin Ahmad, M.Ag.** selaku Dekan Fakultas Sains dan Teknologi Universitas Islam Negeri Alauddin beserta jajarannya.
4. Bapak **Jamaluddin Jahid, S.T, M.Si** selaku Ketua Jurusan Teknik Perencanaan Wilayah dan Kota UIN Alauddin yang menjabat pada periode 2006-2012, Bapak **Nur Syam Aksa, S.T., M.Si** selaku Ketua Jurusan Teknik Perencanaan Wilayah dan Kota UIN Alauddin Makassar periode 2012-2015, dan Bapak **Dr. Muhammad Anshar, S.Pt., M.Si** selaku Ketua Jurusan Teknik Perencanaan Wilayah dan Kota UIN Alauddin Makassar hingga kini.
5. Bapak **Ir. Rudi Latief., M.Si** dan ibu **Risma Handayani, S.Ip., M.Si** selaku pembimbing yang telah banyak meluangkan waktu dan memberikan pengarahan dan bimbingannya selama penyusunan tugas akhir ini.

6. Bapak **Dr. Ir. Syafri., M.Si**, ibu **Henny Haerany, G, S.T., M.T** dan Bapak **Prof. Dr. Ahmad Abu Bakar, M.Ag** selaku penguji yang telah banyak memberikan masukan dan saran guna perbaikan tugas akhir ini.
7. Staf Administrasi Fakultas Sains dan Teknologi Universitas Islam Negeri Alauddin Makassar.
8. Pihak instansi pemerintah Kota Makassar, Pemerintah Kecamatan Biringkanaya, Pemerintah Kelurahan Paccerakkang yang telah banyak memberikan bantuan informasi dan data yang dibutuhkan selama penelitian dan pengerjaan tugas akhir ini.
9. Pihak masyarakat dan Badan Keswadayaan Masyarakat (**BKM Sejahtera**) yang telah meluangkan waktunya menemani penyusun dalam rangka penelitian tugas akhir ini.
10. Teman-teman di Teknik Perencanaan Wilayah Kota Angkatan 2008 terkhusus pada rekan yang selalu setia menemani dalam suka duka selama masa pengenalan dan orientasi hingga pada saat bersama menyusun tugas akhir ini, **Akbar, Nuky Yanuari Perdana Amir, Arfian Ashari, Triputra Jauhar Mubarak, Muhammad Arif Ridwan, Hermansyah, Nur Azmi Tahir, Irmansyah.**

Akhir Kata penyusun mengharapkan semoga Tugas Akhir ini bermanfaat baik dan dapat menambah khasanah bacaan dan menjadi konsumsi, terutama untuk mahasiswa Perencanaan Wilayah dan Kota dan tidak menutup kemungkinan untuk masyarakat umum.

Saran dan kritik penyusun harapkan untuk dijadikan dasar perbaikan demi kesempurnaan Tugas Akhir ini. “Amin”. Akhirnya Penyusun mengucapkan terima kasih untuk semua.

Wassalam. Wr. Wb.

Makassar, Maret 2013

Andi Ari Sumastono



ABSTRAK

Nama Penyusun : Andi Ari Sumastono
 NIM : 60800108031
 Judul Skripsi : Partisipasi Masyarakat Dalam Pemanfaatan IPAL Komunal di Kelurahan Paccerakkang Kecamatan Biringkanaya Kota Makassar

Permasalahan yang dihadapi pemerintah dalam penyediaan prasarana perkotaan adalah terbatasnya biaya pembangunan dan kerusakan prasarana akibat kurangnya pemeliharaan. Untuk itu peran pemerintah harus dikurangi agar dapat menstimulan dan merangsang serta mengarahkan peran serta organisasi non pemerintah dan masyarakat dalam berpartisipasi untuk pembangunan. Namun tidak selamanya program yang dianggap bagus oleh Pemerintah akan berdampak bagus pada masyarakat dikarenakan oleh berbagai faktor. Contoh kasus pada pembangunan prasarana sanitasi berkelanjutan yang telah dilakukan dalam pembangunan IPAL komunal yang diinisiasi oleh Program SLBM yang bermitra dengan Badan Keswadayaan Masyarakat di Kelurahan Paccerakkang, Kecamatan Biringkanaya, Kota Makassar.

Tujuan dari penelitian adalah melihat sejauh mana fakta yang terjadi di lapangan dengan mengkombinasikan hasil perhitungan matematis tentang tingkatan partisipasi masyarakat dalam pembangunan IPAL (Instalasi Pengolahan Air Limbah) Komunal di Kelurahan Paccerakkang, Kecamatan Biringkanaya, Kota Makassar

Penelitian ini menggunakan analisis deskriptif kuantitatif yang didukung dengan analisis kuantitatif. Adapun alat analisis yang digunakan adalah Chi-Square untuk mengetahui tingkat partisipasi masyarakat serta digunakan untuk mengetahui faktor-faktor yang mempengaruhi partisipasi masyarakat. Hasil analisis ditampilkan dalam bentuk tabel hubungan partisipasi yang berkorelasi dengan faktor yang mempengaruhi partisipasi. Hal-hal yang tidak dapat ditampilkan dalam bentuk angka, dijelaskan dengan kata-kata untuk mengungkapkan kondisi masyarakat di Kelurahan Paccerakkang sebenarnya.

Rekomendasi yang dapat disampaikan kepada Pemerintah Kelurahan Paccerakkang dan secara umum di lingkup pemerintahan Kota Makassar adalah pentingnya dukungan pemerintahan dalam pembangunan dan juga interaksi dalam menjaga timbulnya konflik yang dapat merusak tatanan berswadaya masyarakat dalam sebuah pembangunan. Terkhusus pada kegiatan dan program sejenis IPAL Komunal, partisipasi masyarakat tidak hanya terjadi pada saat perencanaan dan pelaksanaan pembangunan, namun juga lebih difokuskan pada keberlanjutan program untuk menjamin terpeliharanya aset-aset yang telah dibangun sebelumnya.

Kata kunci: partisipasi masyarakat, IPAL Komunal, bentuk, faktor

DAFTAR ISI

HALAMAN JUDUL	i
HALAMAN PERNYATAAN KEASLIAN SKRIPSI.....	ii
HALAMAN PERSETUJUAN SKRIPSI.....	iii
HALAMAN PENGESAHAN SKRIPSI.....	iv
KATA PENGANTAR.....	v
ABSTRAK.....	ix
DAFTAR ISI.....	x
DAFTAR TABEL.....	xix
DAFTAR GAMBAR.....	xvi
BAB I PENDAHULUAN	
A. Latar Belakang	1
B. Rumusan Masalah.....	5
C. Tujuan Dan Manfaat Penelitian	6
1. Tujuan Penelitian.....	6
2. Manfaat Penelitian	6
D. Ruang Lingkup Penelitian.....	6
E. Sistematika Pembahasan.....	7
BAB II TINJAUAN PUSTAKA	
A. Pengertian Partisipasi	9

B. Jenis Partisipasi Masyarakat.....	11
C. Partisipasi Masyarakat Dalam Pembangunan	14
D. Partisipasi Masyarakat Dalam Pengolahan Lingkungan Hidup	16
E. Faktor-faktor yang mempengaruhi partisipasi Masyarakat	17
F. Pengertian Air Limbah Rumah Tangga.....	21
G. Instalasi Pengolahan Air Limbah (IPAL) Komunal.....	21
H. Pembangunan Sanitasi Masyarakat	23
BAB III METODELOGI PENELITIAN	
A. Waktu dan Tempat Penelitian.....	27
B. Variabel Penelitian.....	27
C. Populasi dan Sampel	28
D. Jenis dan Sumber Data.....	29
E. Metode Pengumpulan Data.....	30
F. Teknik Analisis Data.....	32
G. Definisi Operasional	35
H. Kerangka Pikir	37
BAB IV GAMBARAN UMUM	
A. Tinjauan Umum Kecamatan Biringkanaya	38
B. Tinjauan Umum Kelurahan Paccerakkang	47
C. Gambaran Lokasi Penelitian	53
D. Ketersediaan Lahan.....	55

BAB V HASIL DAN PEMBAHASAN

A. Hasil penelitian.....	57
1. Partisipasi Masyarakat Dalam Pemanfaatan IPAL Komunal di Kelurahan Paccerakkang	57
2. Faktor-Faktor Yang Mempengaruhi Partisipasi Masyarakat	58
a. faktor Motivasi.....	59
1). Tingkat Keamanan.....	59
2). Intensitas Berinteraksi Sosial.....	60
3). Penghargaan	61
b. faktor Pengetahuan.....	62
c. faktor Kepemimpinan Tokoh Masyarakat dan Aparat Pemerintah.....	64
B. Pembahasan.....	66
1. Analisis Faktor-Faktor yang Mempengaruhi Partisipasi Masyarakat.....	66
a. Hubungan Tingkat Keamanan dengan Tingkat Partisipasi Masyarakat.....	67
b. Hubungan Intensitas Berinteraksi Sosial dengan Partisipasi Masyarakat.....	68
c. Hubungan Penghargaan dengan Partisipasi Masyarakat.....	71
d. Hubungan Faktor Pengetahuan dengan Partisipasi Masyarakat.....	73
e. Hubungan Kepemimpinan dengan Partisipasi Masyarakat.....	75

2. Strategi Untuk Meningkatkan Partisipasi Masyarakat Dalam Pemanfaatan IPAL Komunal yang lebih baik	77
---	----

BAB V PENUTUP

A. Kesimpulan	81
---------------------	----

B. Saran	83
----------------	----

DAFTAR PUSTAKA	84
-----------------------------	----

LAMPIRAN

DAFTAR TABEL

Table 1	: Jumlah dan Luas Lahan Kecamatan Biringkanaya Tahun 2011.....	39
Table 2	: Perkembangan Jumlah Penduduk di Kecamatan Biringkanaya Tahun 2012	43
Table 3	: Jumlah Penduduk Menurut Agama Di Kecamatan Biringkanaya Tahun 2012	44
Tabel 4	: Jumlah Penduduk Menurut Kelompok Umur dan Jenis Kelamin di Kecamatan Biringkanaya Tahun 2012	45
Tabel 5	: Jumlah Penduduk Menurut Mata Pencaharian di Kecamatan Biringkanaya	46
Tabel 6	: Jenis dan Luas Penggunaan Lahan di Kecamatan Biringkanaya Tahun 2012	47
Tabel 7	: Perkembangan Jumlah Penduduk di Kelurahan Paccerakkang tahun 2008-2012	51
Tabel 8	: Penduduk Menurut Mata Pencaharian di Kelurahan Paccerakkang Tahun 2008-2012	
Tabel 9	: Pola Penggunaan Lahan di Kelurahan Paccerakkang Tahun 2012 ..	53
Tabel 10	: Partisipasi Masyarakat Dalam Pemanfaatan Instalasi Pengolahan Air Limbah di Kelurahan Paccerakkang Tahun 2013	58
Tabel 11	: Tingkat Keamanan Lingkungan Menurut Responden tahun 2013..	60
Tabel 12	: Intensitas Masyarakat Berinteraksi Sosial Tahun 2013	61
Tabel 13	: Tingkat Keperluan Pemberian Penghargaan tahun 2013.....	62
Tabel 14	: Tingkat Pengetahuan Masyarakat tahun 2013	63
Tabel 15	: Tipe Kepemimpinan Yang disenangi Masyarakat Tahun 2013....	66
Tabel 16	: Hubungan Tingkat Keamanan dengan Partisipasi Masyarakat dalam Pemanfaatan IPAL Komunal di Kelurahan Paccerakkang tahun 2013	68

Tabel 17	: Hubungan Intensitas Berinteraksi Sosial Dengan Partisipasi Masyarakat dalam Pemanfaatan IPAL Komunal di Kelurahan Paccerakkang tahun 2013	70
Tabel 18	: Hubungan Penghargaan Dengan Partisipasi Masyarakat dalam Pemanfaatan IPAL Komunal di Kelurahan Paccerakkang tahun 2013..	72
Tabel 19	: Hubungan Tingkat Pengetahuan Dengan Partisipasi Masyarakat dalam Pemanfaatan IPAL Komunal di Kelurahan Paccerakkang tahun 2013...	74
Tabel 20	: Hubungan Tipe Kepemimpinan Dengan Partisipasi Masyarakat dalam Pemanfaatan IPAL Komunal di Kelurahan Paccerakkang tahun 2013...	76
Tabel 21	: Faktor yang Dominan Mempengaruhi Partisipasi Masyarakat Hasil Perhitungan Chi-Square	78

DAFTAR GAMBAR

Gambar 1	: Gambaran ringkas system sanitasi komunal	22
Gambar 2	: Peta Administrasi Kecamatan Birigkanaya	49
Gambar 3	: Peta Kelurahan Paccerakkang	50
Gambar 4	: Peta Tunjuk Lokasi Penelitian	80



BAB I

PENDAHULUAN

A. Latar Belakang

Strategi pembangunan yang berorientasi pada pembangunan manusia dalam pelaksanaannya sangat mensyaratkan keterlibatan langsung dari masyarakat penerima program pembangunan karena hanya dengan adanya partisipasi dari masyarakat penerima program, maka hasil pembangunan tersebut akan sesuai dengan aspirasi dan kebutuhan masyarakat itu sendiri. Disamping itu dengan adanya partisipasi masyarakat akan membuat pelaksanaan proses pembangunan menjadi lebih baik. Partisipasi masyarakat akan terjadi apabila pelaku atau pelaksana program di daerahnya adalah orang-orang, organisasi atau lembaga yang telah mereka percaya integritasnya serta apabila program tersebut menyentuh inti masalah yang mereka rasakan dan dapat memberikan manfaat terhadap kesejahteraan hidup mereka.

Pemberian kewenangan kepada masyarakat setempat yang tidak hanya untuk menyelenggarakan proyek atau program pembangunan tetapi juga untuk mengelola program tersebut akan mendorong masyarakat untuk mengerahkan segala kemampuan dan potensinya untuk mengerahkan segala kemampuan dan potensinya demi keberhasilan program tersebut. Sejauh ini, sebenarnya telah banyak upaya peningkatan partisipasi masyarakat telah dilakukan oleh pemerintah meski masih banyak mengandung kelemahan karena belum matangnya pilihan strategi pembangunan yang diambil sehingga bukannya menghasilkan

kemandirian, kebebasan, keberdayaan masyarakat tetapi justru program yang ada malah menimbulkan ketergantungan, dominasi dan ketidakberdayaan masyarakat.

Partisipasi masyarakat dalam pengelolaan lingkungan lingkungan merupakan salah satu hal yang menarik untuk dibahas karena kondisi lingkungan di Indonesia sebenarnya sangat memprihatinkan. Sebanyak 76,25 persen dari 52 sungai di Jawa, Sumatera, Bali, Sulawesi tercemar berat oleh pencemar organik dan 11 sungai-sungai utama tercemar berat oleh unsur *ammonium*. Sungai – sungai utama di perkotaan umumnya tercemar dengan rata – rata yang telah melampaui ambang batas BOD sebanyak 34,48 persen dan kadar COD sebanyak 51,72 persen. Sebanyak 32,24 persen sampel air minum perpipaan dan 54,16 persen air minum non perpipaan mengandung bakteri *E.Coli*. pencemaran terhadap badan air merupakan masalah yang sangat serius karena hal ini berpengaruh terhadap ketersediaan air bersih. Permasalahan lingkungan disebabkan oleh dua hal yaitu prasarana yang ada memang tidak memenuhi standar kebutuhan penghuni yang ada dan adanya pendapat masyarakat yang menilai bahwa prasarana yang ada di lingkungannya kurang dapat memenuhi kebutuhannya.

Hal yang menyebabkan penanganan dan pengendalian lingkungan menjadi semakin kompleks adalah semakin bertambahnya laju pertumbuhan penduduk, permukiman perumahan penduduk, menyempitnya lahan yang tersedia untuk perumahan, keterbatasan lahan, kurangnya alokasi dana pemerintah dan kesadaran masyarakat untuk membuat fasilitas sanitasi serta keterlibatan

masyarakat dalam pembangunan fasilitas sanitasi umum. Keterlibatan masyarakat dalam pembangunan prasarana lingkungan menjadi hal yang penting karena dari beberapa kasus pembangunan prasarana lingkungan yang dibangun oleh pemerintah pada akhirnya menjadi sudah tidak berfungsi lagi karena kurangnya pemeliharaan. Partisipasi masyarakat dalam pengelolaan lingkungan dapat dilakukan dengan meningkatkan kesadaran masyarakat akan pentingnya lingkungan yang baik dan sehat serta menguatkan inisiatif masyarakat lokal dalam menjaga, memelihara dan meningkatkan fungsi lingkungan.

Untuk Kota Makassar, sesuai data dari Pemerintah Kota Makassar, ada beberapa kelurahan mempunyai wilayah yang terkesan kumuh dengan salah satu konsentrasi, terletak di Kecamatan Biringkanaya, termasuk salah satunya Kelurahan Paccerakkang. Sebetulnya pola penanganan masalah sanitasi di Kota Makassar sudah lama dilakukan melalui bantuan pembiayaan dari berbagai pihak, baik Pemerintah Daerah, Pemerintah Pusat, maupun organisasi *Founding* lainnya. Akan tetapi program penanganannya belum bersifat murni CBD (*Community Base Development*) atau pembangunan berbasis masyarakat yang betul-betul partisipatif dimana keterlibatan masyarakat yang tinggal di seputar fasilitas sanitasi yang terbangun tidak terserap secara maksimal. Alhasil, masyarakat tidak memiliki apa yang disebut *sense of belonging* atau rasa memiliki akan fasilitas tersebut sehingga aspek keberlanjutan program terkait pemeliharaan dan perawatan sarana yang ada menjadi terbengkalai.

Oleh karena itu melalui program SLBM 2011, melanjutkan Program Sanitasi 2008 sebelumnya, maka di RW 14 Kelurahan paccerakkang, Kecamatan Biringkanaya ini, diharapkan pola penanganan problem sanitasi di Kota Makassar, tetap memiliki paradigma , dimana penanganannya bertumpu dan diarahkan sepenuhnya kepada masyarakat, mulai dari perencanaan, pembangunan hingga pemanfaatan dan perawatannya.

Dalam Al Qur'an telah dijelaskan bahwa segala sesuatu yang terjadi di dunia tidak lepas dari kegiatan manusia itu sendiri sebagai Khalifah, manusia yang merusak lingkungannya akan membawa bencana pada manusia dan sekitarnya, dapat dilihat firman Allah dalam surat Ar Ruum (30) : 41.

ظَهَرَ الْفَسَادُ فِي الْبَرِّ وَالْبَحْرِ بِمَا كَسَبَتْ أَيْدِي النَّاسِ لِيُذِيقَهُمْ بَعْضَ
الَّذِي عَمِلُوا لَعَلَّهُمْ يَرْجِعُونَ ﴿٤١﴾

Terjemahnya:

Telah nampak kerusakan di darat dan di laut disebabkan karena perbuatan tangan manusia, supaya Allah merasakan kepada mereka sebahagian dari (akibat) perbuatan mereka, agar mereka kembali (ke jalan yang benar)¹.

Manusia sebagai khalifatullah diamatai oleh Allah SWT untuk melakukan usaha-usaha agar alam semesta dan segala isinya tetap lestari. Sebagai umat

¹ Departemen Agama, *Al Qur'an dan Terjemahnya*, Departemen Agama, Jakarta. 1971

manusia dapat menggali, dan mengelolanya untuk kesejahteraan ummat manusia dan sekaligus sebagai bekal dalam beribadah dan beramal saleh. Maka keikutsertaan masyarakat menjadi faktor penting dalam pembangunan masa kini. Hal ini diberikan sebagai nikmat yang diturunkan Allah swt untuk menjadi landasan guna melakukan aktifitas dalam kehidupan yang dijalani umat manusia.

Berdasarkan kenyataan yang telah diuraikan dalam latar belakang tersebut, penulis tertarik untuk melakukan penelitian dengan judul “**Partisipasi Masyarakat Dalam Program Instalasi Pengolahan Air Limbah (IPAL) Komunal di Kelurahan Paccerakkang, Kecamatan Biringkanaya, Kota Makassar.**

B. Rumusan Masalah

Berdasarkan latar belakang tersebut, maka permasalahan pokok di daerah studi dapat dirumuskan permasalahan :

1. Bagaimana tingkat partisipasi masyarakat dalam pemanfaatan dan perawatan IPAL Komunal di Kelurahan Paccerakkang, Kecamatan Biringkanaya, Kota Makassar ?
2. Bagaimana hubungan beberapa faktor yang berpengaruh terhadap partisipasi masyarakat dalam pemanfaatan dan perawatan IPAL Komunal di Kelurahan Paccerakkang, Kecamatan Biringkanaya, Kota Makassar ?
3. Bagaimana strategi untuk meningkatkan partisipasi masyarakat dalam pemanfaatan dan perawatan IPAL Komunal di Kelurahan Paccerakkang, Kecamatan Biringkanaya, Kota Makassar ?

C. Tujuan dan Manfaat Penelitian

Tujuan dari penelitian adalah sebagai berikut :

1. Untuk mengetahui tingkat partisipasi masyarakat dalam pemanfaatan dan perawatan IPAL Komunal di Paccerakkang.
2. Untuk mengetahui faktor yang paling dominan partisipasi masyarakat dalam pemanfaatan dan perawatan IPAL Komunal di Kelurahan Paccerakkang.
3. Untuk strategi peningkatan partisipasi masyarakat dalam pemanfaatan dan perawatan IPAL Komunal di Kelurahan Paccerakkang.

Adapun manfaat dari penelitian ini adalah sebagai berikut :

1. Menjadi bahan kajian (referensi) bagi peneliti selanjutnya, khususnya yang memiliki keterkaitan dengan partisipasi masyarakat dalam pengolahan air limbah.
2. Menjadikan Sarana Sanitasi Berbasis Masyarakat / SLBM sebagai alternatif pilihan teknologi sanitasi oleh Pemerintah Kota Makassar.

D. Ruang Lingkup Penelitian

Ruang lingkup penelitian ini difokuskan pada tingkat partisipasi masyarakat, hubungan faktor yang dominan mempengaruhi partisipasi masyarakat dan strategi dalam peningkatan Partisipasi Masyarakat dalam pemanfaatan dan perawatan IPAL Komunal di perawatan IPAL Komunal di Kelurahan Paccerakkang, Kecamatan Biringkanaya, Kota Makassar. Karena dengan adanya Instalasi Pengolahan Air Limbah dapat berdampak positif terhadap lingkungan di wilayah penelitian.

E. Sistematika Pembahasan

Dalam penulisan ini pembahasan dilakukan dengan sistematika guna memudahkan dalam penganalisaan, dimana sistematika pembahasan adalah sebagai berikut :

BAB I Pendahuluan

Pada bab pertama ini akan membahas latar belakang secara singkat sebagai dasar penelitian ini dilakukan. Selain itu pada bab ini akan membahas hal yang mencakup rumusan masalah, tujuan, ruang lingkup penelitian, definisi operasional, manfaat penelitian dan terakhir adalah sistematika penulisan dari penelitian ini

BAB II Tinjauan Pustaka

Untuk bab kedua ini akan menguraikan kajian teoritis yang terdiri dari pengertian umum partisipasi masyarakat, jenis-jenis partisipasi masyarakat, partisipasi masyarakat dalam pengolahan lingkungan hidup, faktor-faktor yang mempengaruhi partisipasi masyarakat, pengertian limbah rumah tangga, pengertian Instalasi Pengolahan Air Limbah (IPAL) Komunal dan pembangunan sanitasi dalam masyarakat saat ini.

BAB III Metode Penelitian

Pada bab ini akan dibahas secara rinci waktu dan tempat penelitian, jenis dan sumber data, pengumpulan data, metode analisis data untuk menjawab permasalahan yang akan diteliti dan kerangka pembahasan.

BAB IV Gambaran Umum

Pada bab ini akan di bahas gambaran umum Kecamatan Biringkanaya dan Kelurahan Paccerakang, karakteristik lokasi Instalasi Pengolahan Air Limbah Komunal di Kelurahan Paccerakkang.

BAB V Analisis dan Pembahasan

Untuk selanjutnya pada bab lima ini akan membahas partisipasi masyarakat dalam pemanfaatan dan perawatan IPAL Komunal di Kelurahan Paccerakkang, Kecamatan Biringkanaya, Kota Makassar.

BAB VI Penutup

Pada bab terakhir ini akan membahas mengenai kesimpulan hasil kajian dari penelitian ini dan saran-saran yang akan penulis sampaikan sehubungan dengan penelitian ini.

BAB II

TINJAUAN PUSTAKA

A. *Partisipasi Masyarakat*

1. **Pengertian Partisipasi**

Secara umum peran serta (partisipasi) didefinisikan dengan ikut serta atau mengambil bagian. “*The taking part in one or more phases of the process*” atau peran serta berarti mengambil bagian dalam suatu tahap atau lebih dari suatu proses, dan proses yang dimaksud disini tentunya adalah pembangunan. Berbeda dengan pendapat tersebut, Davis dalam Maria Dalam Ridwan Tuny (Skripsi, 2005 : 15) mengemukakan bahwa peran serta “*as mental and emotional involvement of person in group goal and share responsibility in them* “. dalam pengertian itu dapat dijabarkan dalam tiga arti pokok yaitu² ;

- a. Peran serta merupakan ketrelibatan mental dan emosional.
- b. Peran serta menghendaki adanya kontribusi terhadap kepentingan atau tujuan.
- c. Peran serta merupakan tanggung jawab terhadap kelompok.

Pemberian peluang yang lebih besar kepada masyarakat untuk berpartisipasi dalam perencanaan dan pengambilan keputusan secara teoritis dapat dilakukan melalui :

- a. Konsultasi dan survey untuk mendapatkan masukan dari lapangan.

² M. Ridwan Tuny, 2005. Peran serta Masyarakat dalam Penataan Ruang Kota Ternate, *Skripsi*, Makassar, Fakultas Teknik Universitas 45 Makassar, h. 15

- b. Penggunaan petugas lapangan dari masing-masing petugas instansi sebagai sumber informasi.
- c. Desentralisasi perencanaan pada lembaga dibawahnya.
- d. Pemberian kewenangan pada pemerintah terbawah (desa).
- e. *Community development* (pengembangan komunitas) (Conyers, 1982:103).

Dengan berorientasi pada alternatif-alternatif tersebut, pelaksana partisipasi masyarakat desa dalam perencanaan dapat menggunakan kombinasi antara bentuk pemerintah lokal dan *community development*. Dengan demikian sesuai prinsip-prinsip *community development* yaitu mandiri (*self help*), menempatkan komunitas sebagai satu kesatuan (*entity*) dan tanggap terhadap perkembangan maka kepada LKMD perlu diberi otonomi yang lebih besar. Bukan saja dalam pengambilan keputusan komunitas melainkan juga dalam melaksanakan kegiatan pembangunan secara swadaya. Dengan demikian, pada era tersebut akan lebih baik apabila untuk maksud tersebut pemerintah mempunyai kemauan politik untuk tidak menempatkan kepala desa sebagai ketuanya³.

Partisipasi merupakan kemampuan warga langsung maupun tidak langsung untuk mengerti dan bersuara atau mempengaruhi proses pengambilan keputusan (politis). Partisipasi mulai dari tingkat rendah yaitu berbagai informasi, konsultasi, lalu ketingkat yang lebih tinggi, kolaborasi berbagai peran dalam

³ Soetomo , *Pembangunan Masyarakat*, (2009) hal. 345

pengambilan keputusan dan sumberdaya dan pemberdayaan memberikan wewenang untuk pengambilan keputusan dan sumberdaya

Pada sisi lain peran serta masyarakat dalam penataan ruang kota harus ditunjang dengan adanya dorongan kesadaran yang kuat dari anggota masyarakat.

Partisipasi memang mempunyai arti yang sangat beragam, sehingga selama 10 tahun terakhir ini, istilah partisipasi menjadi sangat terkenal dalam konteks berbagai kegiatan pengembangan pariwisata di Indonesia maupun di seluruh dunia. Partisipasi masyarakat di dalam dan di sekitar obyek wisata lebih lanjut akan menyebabkan keterlibatan masyarakat dalam mengikuti perubahan yang lebih nyata. Adanya perasaan ikut memiliki dan partisipasi masyarakat menunjukkan adanya interaksi antara masyarakat dengan obyek wisata di dalam mencapai suatu tujuan yang diinginkan.

B. Jenis Partisipasi Masyarakat

selanjutnya dalam partisipasi dibagi menjadi tiga bagian yang mendasar yaitu:

- a. Partisipasi inisiasi (*Inisiation Participation*) adalah partisipasi yang mengundang inisiatif dari pemimpin desa, baik formal maupun informal, ataupun dari anggota masyarakat mengenai suatu proyek, yang nantinya proyek tersebut merupakan kebutuhan bagi masyarakat.
- b. Partisipasi legitimasi (*Legitimation Participation*) adalah partisipasi pada tingkat pembicaraan atau pembuatan keputusan tentang proyek tersebut.

- c. Partisipasi eksekusi (*Execution Participation*) adalah partisipasi pada tingkat pelaksanaan.

Dusseldrop dalam bukunya yang berjudul "*Participation in Planned Development Influenced by Government of Developing Countries at Local Level in Rural Area*"⁴ mengungkapkan beberapa tipe partisipasi atau peran serta. Konsep tersebut menyebutkan tentang partisipasi masyarakat dalam pembangunan di daerah pedesaan tetapi masih relevan juga ditetapkan di daerah kampung perkotaan di negara sedang berkembang seperti halnya di Kota Makassar. Beberapa tipe partisipasi antara lain :

- a. Partisipasi berdasarkan derajat kesukarelaan, meliputi tiga macam :
- 1). Partisipasi sukarela (*free participation*), terdiri atas dua macam:
 - i). Partisipasi spontan (*spontaneous participation*) yang merupakan partisipasi atas kesadaran sendiri tanpa pengaruh oleh ajakan atau bujukan institusi atau orang lain.
 - ii). Partisipasi terpengaruh (*induced participation*) yaitu partisipasi karena orang diyakinkan melalui program-program besar atau pengaruh lain untuk berpartisipasi secara sukarela.
 - 2). Partisipasi terpaksa (*forced participation*), terdiri atas dua macam :

⁴ Lukman Karyadi, Partisipasi Masyarakat dalam Proram Intalasi Pengolahan Air Limbah (IPAL) Komunal di RT 30 RW 07, kecamatan Umbulharjo, Yogyakarta : *Skripsi Pendidikan Geografi Universitas Negeri Yogyakarta Indonesia*, (2008), h. 26

- i). Partisipasi yang dipaksa oleh hukum (*forced participation by law*) terjadi karena orang dipaksa oleh peraturan dan hukum untuk berperan serta dalam kegiatan tertentu yang bertentangan dengan keinginan mereka sendiri.
 - ii). Partisipasi terpaksa karena kondisi sosial dan ekonomi (*forced participation resulting from socio-economic condition*) yang terjadi karena kondisi sosial dan ekonominya yang terpaksa berperan serta karena apabila tidak berperan serta akan membahayakan diri dan keluarganya.
- 3). Partisipasi karena kebiasaan (*costumary participation*), yaitu peran serta karena kebiasaan dimana orang berperan serta karena adat yang biasa dilakuka oleh masyarakat dan sudah terjadi bertahun-tahun.
- b. Partisipasi berdasarkan cara terlibatnya, meliputi :
- 1).Partisipasi langsung (*direct participation*) dimana orang mengerjakan sendiri aktivitas tertentu dallam proses partisipatoris seperti mengambil bagian dalam pertemuan, bergabung dalam diskusi, memberikan tenagnya sendiri untuk proyek atau suaranya sendiri untuk mewakili kelompoknya.
 - 2).Partisipasi tidak langsung (*indirect participation*) dimana seseorang mewakilkan hak partisipasinya.
- c. Partisipasi berdasarkan keterlibatan dari berbagai tahap dari proses pembangunan terencana yaitu tahap : perumusan tujuan dan sasaran, penyelidikan dan pengumpulan, persiapan rencana, penerimaan rencana, pelaksanaan dan evaluasi. Partisipasi ini dibagi menjadi dua yaitu :

- 1).Partisipasi Keseluruhan (*complete participation*) dimana seseorang langsung maupun tidak langsung terlibat dalam semua tahap dari enam tahap yang ada dalam proses pembangunan terencana.
- 2).Partisipasi sebagian (*partial participation*) dimana baik langsung maupun tidak langsung tidak terlibat dalam semua tahapan yang ada, dengan kata lain partisipasi dalam 5 tahap atau kurang merupakan partisipasi sebagian.

Wujud dari partisipasi dapat dinyatakan dalam bentuk tenaga, uang (materi), atau pemikiran. Bobot dari masing-masing wujud partisipasi berbeda-beda dari suatu kelompok ke kelompok masyarakat lainnya, dan juga berbeda dari suatu jenis atau sifat kegiatan (pembangunan) ke kegiatan yang lain. Seringkali wujud partisipasi ini juga dapat menunjukkan golongan atau kelas sosial dari partisipan, kelas atau golongan sosial bawah pada umumnya mewujudkan peran serta mereka dalam bentuk tenaga, sedangkan wujud uang atau materi dan pikiran merupakan bentuk partisipasi kelompok menengah ke atas.

C. Partisipasi Masyarakat dalam Pembangunan

Partisipasi yang diartikan sebagai peran serta sepenuhnya dari seluruh warga atau masyarakat. Peran serta warga dimulai dari perencanaan, pembangunan sampai pemeliharaan. Pelaksanaan kegiatan sanitasi lingkungan berbasis masyarakat yang berhasil bergantung pada partisipasi aktif dari semua pemangku kepentingan (*stakeholder*) baik pemerintah, pihak swasta dan masyarakat, selama perencanaan dan pelaksanaan. Partisipasi merupakan syarat mutlak untuk keberhasilan sanitasi berbasis masyarakat, mayoritas anggota masyarakat terlibat

secara aktif dan bertanggung jawab atas perencanaan dan pelaksanaan kegiatan sanitasi berbasis masyarakat. Metode partisipasi yang digunakan sanitasi lingkungan berbasis masyarakat mendorong partisipasi kaum perempuan dan anggota masyarakat lainnya yang kurang beruntung (Risana Sukarna , 121).

Menurut Simatupang (1970: 29-42) dalam Khairuddin (1992: 124) memberikan beberapa rincian tentang partisipasi sebagai berikut :

1. Partisipasi berarti apa yang dijalankan adalah bagian dari usaha bersama yang dijalankan bahu-membahu dengan saudara kita sebangsa dan setanah air untuk membangun masa depan bersama.
2. Partisipasi berarti pula sebagai kerja untuk mencapai tujuan bersama diantara semua warga Negara yang mempunyai latar belakang kepercayaan yang beraneka ragam dalam Negara Pancasila kita, atau dasar hak kewajiban yang sama untuk member sumbangan demi terbinanya masa depan yang baru dari bangsa kita.
3. Partisipasi tidak hanya berarti mengambil bagian dalam pelaksanaan-pelaksanaan rencana pembangunan. Partisipasi berarti memberikan sumbangan agar dalam pengertian kita mengenai pembangunan itu, nilai-nilai kemanusiaan dan cita-cita mengenai keadilan social tetap dijunjung tinggi.
4. Partisipasi dalam pembangunan berarti mendorong ke arah pembangunan yang serasi dengan martabat manusia. Keadilan social dan keadilan nasional dan yang memelihara alam sebagai lingkungan hidup manusia, juga untuk generasi-generasi yang akan datang.

D. Partisipasi Masyarakat Dalam Pengolahan Lingkungan Hidup

Peran serta masyarakat dalam pengolahan lingkungan hidup masih rendah.

Hal tersebut disebabkan oleh beberapa faktor yaitu :

1. Masih rendahnya tingkat kesadaran dan pemahaman masyarakat mengenai keterkaitan lingkungan hidup dengan kependudukan belum memadai. Sementara berbagai kearifan tradisional yang berorientasi menjaga keseimbangan interaksi ekosistem sudah semakin ditinggalkan, karena faktor-faktor ekonomi, teknologi dan sebagainya.
2. Kesadaran masyarakat akan pentingnya pengelolaan sumber daya alam memperhatikan kaidah pemanfaatan ruang dan kaidah pemanfaatan yang berkelanjutan dalam proses pembangunan masih lemah sehingga keterlibatannya dalam menjamin kesinambungan produktivitas sumberdaya alam dan menjaga kualitas ruang dan lingkungan masih dirasakan belum optimal.
3. Hak dan kewajiban masyarakat serta mekanisme peran sertanya dalam upaya pemanfaatan dan pelestarian sumber daya alam serta penataan ruangnya belum diindahkan sesuai dengan peraturan perundangan yang ada.
4. Tingkat kesadaran masyarakat di perkotaan terhadap lingkungan sudah cukup berkembang, namun belum sampai pada tingkat partisipasi aktif.
5. Rendahnya pendapatan masyarakat menyebabkan kapasitas peran sertanya menjadi titik optimal.

Dipandang dari sisi yang lain, pemberian perananan yang lebih besar kepada masyarakat untuk terlibat dalam keseluruhan proses pembangunan juga dapat memberikan dampak positif bagi proses pembangunan yang berkelanjutan, tetapi juga berarti keberlanjutan sosial dan ketahanan sosial. Dengan keberlanjutan sosial juga berarti bahwa potensi manusia dan potensi sosial dalam masyarakat lebih dapat dikembangkan (Soetomo,2009:354).

Rendahnya partisipasi masyarakat menurut beberapa ahli juga disebabkan karena keterbatasan kemampuan yang mereka miliki, seperti pendidikan dan keterbatasan mendapatkan informasi.

E. Faktor-Faktor yang mempengaruhi Partisipasi Masyarakat

Mengacu pada teori Maslow, teori Rogers dalam Siagian dalam Ahmad Mudatsir (Skripsi tahun 2010:12) bahwa orang akan berpartisipasi disebabkan oleh faktor yaitu: faktor motivasi, faktor pengetahuan dan faktor kepemimpinan:

1. Faktor motivasi

Dalam konteks untuk meningkatkan kualitas permukiman bahwa orang akan termotivasi untuk berpartisipasi apabila kebutuhan dasarnya terpenuhi dalam permukiman seperti:

a. Rasa aman

Permukiman bukan hanya sebagai wadah secara fisik saja tetapi harus berfungsi sebagai kediaman atau tempat berlangsungnya kehidupan manusia setelah secara fisik permukiman mampu memenuhi fungsi sebagai tempat teduh dari gangguan alam dan cuaca maka giliran

berikutnya harus memenuhi fungsi sebagai kediaman atau permukiman untuk memperoleh keenangan ketentraman hidup serta mampu mengespresikan keperibadian penghuninya.

b. Interaksi sosial

Berinteraksi sosial merupakan perwujudan dari kebutuhan sosial yang bermotif kuat setelah kebutuhan perlindungan dan keamanan sesuai teori maslow permukiman harus mewujudkan kebutuhan warganya untuk melakukan kegiatan dalam rangka mencapai tujuan sosial yakni disenangi, dianggap sebagai peribadi yang setia kawan dan dapatbekerja sama dalam kelompok masyarakat.

c. Penghargaan

Penghargaan yang dimaksud adalah imbalan yang diterima oleh warga masyarakat atas perestasinya atau keikutsertaan didalam pengelolaan permukiman hal ini penting karena selain selain akan memotifikasi yang bersangkutan untuk lebih berperan aktif juga dapat mempengaruhi warga lain untuk berpartisipasi dengan demikian penghargaan ini merupakan faktor penting untuk meningkatkan partisipasi masyarakat

2. Faktor pengetahuan

Setelah kebutuhan dasar seseorang terpenuhi , orang akan berupaya untuk memenuhi kebutuhan-kebutuhan lainnya yaitu seperti kebutuhan pengetahuan. Pengetahuan adalah hasil dari tahu dan ini terjadi setelah orang melakukan pengindraan terhadap suatu objek tertentu pengetahuan atau kognitif

merupakan “domain yang sangat penting untuk membentuknya tindakan seseorang.

Dalam penelitiannya mengungkapkan bahwa sebelum orang mengadopsi perilaku baru, di dalam diri orang tersebut terjadi proses yang berurutan yakni: (a) *awaranes* (kesadaran) dimana orang tersebut menyadari dalam arti mengetahui terlebih dahulu stimulus (objek); (b) *interest*, dimana orang melalui tertarik pada stimulus (c) *evaluation* menimbang nimbang baik tidaknya stimulus tersebut bagi dirinya; (d) *trial* dimana orang telah mencoba perilaku baru; dan (e) *adoption* dimana subjek telah berperilaku baru sesuai dengan pengetahuan kesadaran dan sikapnya terhadap stimulus.

Berdasarkan penelitian rogers tersebut diaas maka dapatlah bahwa proses masyarakat untuk tiba pada tingkat partisipasi aktif dalam kegiatan peningkatan kualitas permukiman secara beruntun adalah a) tidak tahu, (b) kurang mengetahui, (c) mengetahui dan memahami

Pola dan tingkat partisipasi masyarakat dalam pembangunan sangat ditemukan oleh pengetahuan terhadap pembangunan tersebut oleh karena itu pengetahuan merupakan salah satu faktor yang dianggap berpengaruh terhadap partisipasi masyarakat

3. Faktor kepemimpinan

Menurut Siagian faktor yang turut mempengaruhi partisipasi masyarakat adalah kepemimpinan tokoh masyarakat dan aparat pemerintahan. Faktor ini merupakan salah satu penentu keberhasilan tumbuhnya partisipasi masyarakat

karena kepemimpinan inilah yang menstimulasi dan menggerakkan masyarakat secara tepat dengan jalan menerapkan kemampuannya berkomunikasi secara baik dan efektif selain itu kepemimpinan tokoh masyarakat dan aparat pemerintah dianggap efektif apabila dapat menunjukkan kesepakatan bersama dalam menanggapi kebutuhan aktual masyarakat.

Kepemimpinan sebagai suatu kemampuan seseorang mempengaruhi perilaku orang lain untuk berfikir dan berperilaku dalam rangka kemanusiaan dan pencapaian tujuan organisasi atau kelompok didalam situasi tertentu macam-macam kepemimpinan diantaranya (a) otokratis/otoriter memaksakan mengatur mendikte anggota anggota sebagai benda harus diladeni sebagai dictator/penguasa mutlak; (b) demokratis anggota dianggap manusia dan dihormati saran saran anggota diperhatikan sifat koligial; dan (c) paternalistic/kebapakan sifat sebagai bapak mengatur mengambil prakarsa merencanakan dan melaksanakan sesuai polanya tidak dictator dan membantu anggota dalam mengambil keputusan dan merumuskan kebijaksanaan.

Ada ahli yang merinci gaya kepemimpinan lebih lanjut umum perlu dikemukakan bahwa dalam prakteknya tidak ada gaya kepemimpinan yang paling baik paling penting adalah dapat menyesuaikan gaya kepemimpinan dengan situasi/waktu kemampuan yang dipimpin teman teman sekerja harapan dan tujuan kelompok (dengan melibatkan tingkat kedewasaannya) jadi gaya kepemimpinan cenderung berbeda-beda dan secara umum gaya kepemimpinan terdiri atas; (a) *tipe ditektif* komunikasi satu arah peranan

anggota dibatasi menunjukkan apa kapan dimana dan bagaimana menjalankan tugas pemecahan masalah dan pengambilan keputusan oleh pimpinan pelaksana pekerja diawasi dengan ketat (b) *type konsultatif* komunikasi dua arah memberi support pada anggota dengan keluhan perasaan anggota dalam menentukan keputusan tetap oleh pimpinan (c) *type partisipatif* pemecahan masalah dan pengambilan keputusan seimbang; komunikasi dua arah meningkat anggota banyak didengar masalah didiskusikan dan anggota diberi hak melaksanakan keputusan seluruhnya kepada anggota.

F. Pengertian Air Limbah Rumah Tangga

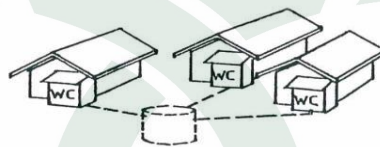
Limbah cair rumah tangga merupakan salah satu bahan sisa dari aktivitas sehari-hari manusia. Limbah ini berasal dari rumah tangga dan dihasilkan sepanjang waktu dengan volume yang meningkat. Bahan sisa tersebut merupakan buangan dari kamar mandi, WC, cucian, maupun tempat memasak⁵.

G. Instalasi Pengolahan Air Limbah (IPAL) Komunal

Sistem ini dilakukan untuk menangani limbah domestik pada wilayah yang tidak memungkinkan untuk dilayani dengan sistem terpusat ataupun secara individual. Penanganan dilakukan pada sebagian wilayah dari suatu kota, dimana setiap rumah tangga yang mempunyai fasilitas MCK pribadi menghubungkan saluran pembuangan ke dalam sistem perpipaan air limbah yang dialirkan menuju instalasi pengolahan limbah komunal. Untuk sistem yang lebih kecil dapat

⁵ Syahriar Tato, *Mengolah Limbah Cair Rumah Tangga Dengan Filter Biogeokimia*, (2010), h.3

melayani 2-5 rumah tangga, sedangkan untuk sistem komunal dapat melayani 10-100 rumah tangga atau bahkan lebih. Effluent dari instalasi pengolahan dapat disalurkan menuju sumur resapan atau juga dapat langsung dibuang ke badan air (sungai). Fasilitas sistem komunal dibangun untuk melayani kelompok rumah tangga atau MCK umum. Bangunan pengolahan air limbah ini dapat diterapkan di perkampungan dimana tidak memungkinkan bagi warga masyarakatnya untuk membangun *septic tank* individual dirumahnya masing-masing. Untuk lebih jelasnya dapat dilihat pada gambar I :



Gambar I. Gambaran ringkas sistem sanitasi komunal
(Sumber : YUDP Jogjakarta,1996)

Dalam rangka pelaksanaan pengembangan prasarana dan sarana air limbah komunal berbasis masyarakat melalui proses pemberdayaan, Pemerintah Kota Makassar memberikan kriteria wilayah untuk pembangunan Instalasi Pengolahan Air Limbah Komunal yang memenuhi persyaratan teknis minimal

1. Kawasan permukiman padat, kumuh, miskin dan rawan sanitasi atau kawasan pasar dan permukiman sekitarnya.

2. Memiliki permasalahan sanitasi yang mendesak segera ditangani seperti pencemaran limbah atau terjadinya genangan.
3. Tersedianya lahan yang cukup, 100 untuk 1 (satu) unit bangunan Instalasi Pengolahan Air Limbah (IPAL) Komunal.
4. Tersedia sumber air (PDAM/sumur/Mata Air/Air Tanah).
5. Adanya saluran/sungai untuk menampung efluen pengolahan air limbah.
6. Masyarakat yang bersangkutan menyatakan tertarik dan bersedia untuk berpartisipasi melalui kontribusi (baik uang, barang atau tenaga)⁶

H. Pembangunan Sanitasi Masyarakat

Partisipasi Masyarakat Dalam Pembangunan Sanitasi di Beberapa Kota di Jawa Timur dan Bali, *Prosiding seminar First Participatory Planning and Development Conference*, Semarang mengungkapkan bahwa pada tahun 2002 telah diselesaikan konsep kebijakan nasional dalam pengembangan air minum, saran serta jasa sanitasi lingkungan berbasis masyarakat⁷. Konsep ini disiapkan secara lintas instansi yang mencakup Bappenas, Departemen Permukiman Dan Prasarana Wilayah, Departemen Dalam Negeri dan Departemen Keuangan. Dokumen konsep kebijakan tersebut disiapkan dalam kerangka kerja WASPOLA (*Water Supply and Sanitation Policy Formulation and Action Planning*), sebuah program bantuan teknis dari *East Asia and Pacific Water Sanitation Program*

⁶ (www.kepala-dinas-permukiman-dan-prasarana.html 23/11/2012, 10:40 am)

⁷ Risyana, Sukarma, *Partisipasi Masyarakat dalam Pembangunan Sanitasi di Beberapa Kota di Jawa Timur dan Bali*. Dalam : *Prosiding Seminar First Participatory Planning and Development Conference*, (2005), h.124

(EAPWSP) dan Bank Dunia dari pendanaan Pemerintahan Australia (AusAID). Kebijakan utama yang tertuang dalam dokumen ini mencakup beberapa hal sebagai berikut :

- a. Pilihan yang diinformasikan merupakan dasar dalam pendekatan tanggap kebutuhan;
- b. Pembangunan ramah lingkungan adalah upaya yang mengintegrasikan aspek-aspek lingkungan;
- c. Program sanitasi hendaknya memberikan stimulasi terhadap perilaku hidup bersih dan sehat dalam masyarakat;
- d. Setiap warga masyarakat mempunyai hak yang sama dalam mendapatkan pelayanan sanitasi yang memadai, tak terkecuali masyarakat miskin;
- e. Keterlibatan kaum perempuan dalam program sanitasi akan meningkatkan keberlangsungan sarana yang dibangun;
- f. Peran pemerintah adalah sebagai fasilitator untuk memberdayakan masyarakat;
- g. Semua aspek diatas perlu diintegrasikan dengan partisipasi masyarakat secara aktif pada setiap tahapan proses pembangunan sarana sanitasi;
- h. Pembangunan sarana sanitasi perlu memiliki sasaran yang benar dengan kerangka kerja tujuan yang jelas.

Berdasarkan dokumen tersebut diharapkan dapat dijadikan acuan dalam menyusun program pembangunan sanitasi masyarakat yang mengikutsertakan partisipasi masyarakat, termasuk juga dalam pembangunan sarana pengolahan air

limbah komunal. Pada akhirnya tujuan yang diharapkan adalah perilaku hidup bersih dan sehat dalam masyarakat dapat terwujud.

Pola yang muncul dalam sistem sanitasi berbasis masyarakat (SANIMAS) adalah masyarakat, kadang-kadang dengan dorongan dari luar, memutuskan mengambil tindakan dan memulai proses yang panjang dalam mengumpulkan dana, merencanakan aspek teknis dari sistem yang akan dibangun, dan dengan menggunakan tenaga setempat yang dibantu oleh tukang yang ada, mulai membangun sistem. Pekerjaan pada umumnya dimulai dari instalasi pengolahan air limbah, kemudian jaringan pipa limbah dan sambungan rumah. Kecepatan pembangunan amat tergantung pada solidnya organisasi masyarakat dan besarnya motivasi. Banyaknya masyarakat yang menyambung pada jaringan pipa limbah tergantung dari keinginan untuk membayar sambungan dan kesediaan untuk membangun pipa dalam rumah (pemasangan dari WC ke Saluran limbah kadang-kadang harus membongkar lantai). Beberapa rumah kadang-kadang tidak memiliki ruang sama sekali untuk membangun WC, dan kebutuhan untuk memiliki jamban bersama banyak ditemui pada daerah-daerah amat padat.

SANIMAS dikembangkan berdasarkan beberapa prinsip dasar sebagaimana diuraikan berikut prinsip-prinsip dasar ini diterapkan untuk menjamin bahwa sarana instalasi pengolahan air limbah komunal yang dibangun merupakan perwujudan dari aspirasi masyarakat sendiri, sehingga masyarakat bersedia dan turut membiayai, serta bersedia mengelola dan memeliharanya.



UNIVERSITAS ISLAM NEGERI
ALAUDDIN
M A K A S S A R

BAB III

METODE PENELITIAN

A. Waktu dan Tempat Penelitian

Penelitian ini dilaksanakan pada awal bulan Februari 2013 dan lokasi penelitian berada di RW 14, Kelurahan Paccerakkang, Kecamatan Biringkanaya, Kota Makassar.

B. Variabel Penelitian

Variabel penelitian adalah objek penelitian atau apa yang menjadi titik perhatian suatu penelitian⁸. Variable/indikator yang digunakan dalam penelitian ini yang digunakan terhadap partisipasi masyarakat terhadap program Instalasi Pengolahan Air Limbah Komunal di Kelurahan Paccerakkang, Kecamatan Biringkanaya, Kota Makassar.

Y = Tingkat Partisipasi Masyarakat dalam pengembangan program Instalasi Pengolahan Air Limbah

Y_1 = Tinggi

Y_2 = Cukup

Y_3 = Rendah

X_1 = Tingkat Keamanan

⁸ Suharsimi Arikunto, *Prosedur Penelitian Suatu Pendekatan Praktek*, (2008) h. 118

X_2 = Tingkat Berinteraksi Sosial

X_3 = Penghargaan

X_4 = Tingkat Pengetahuan

X_5 = Kepemimpinan Tokoh Masyarakat dan Aparat Pemerintah

C. Populasi dan Sampel

1. Populasi

Populasi adalah keseluruhan objek penelitian⁹. Populasi dalam penelitian ini adalah seluruh kepala keluarga pemakai IPAL komunal di RW 14 Kelurahan Paccerakkang yaitu sebanyak 163 Kepala Keluarga.

2. Sampel

Besaran sampel dalam penelitian ini ditentukan berdasarkan rumus dari Notoatmodjo (2005, p . 92) sebagai berikut :

$$n = \frac{N}{N (d^2) + 1}$$

Keterangan :

n = Jumlah Sampel

N = Jumlah Penduduk

D = derajat bebas/tingkat kepercayaan atau ketepatan yang diinginkan (0,1%)

⁹ Suharsimi Arikunto, *Prosedur Penelitian Suatu Pendekatan Praktek*, (2006), h.130

Untuk penentuan jumlah Kepala Keluarga dengan berdasar pada data jumlah keseluruhan dari Kepala Keluarga di wilayah penelitian Tahun 2013 dengan jumlah 163 Kepala Keluarga dengan demikian :

$$n = \frac{163 \text{ KK}}{163 \text{ KK}(0,1^2) + 1}$$

$$n = \frac{163}{2.63} = 61,97 - 62 \text{ Kepala Keluarga}$$

Jadi adapun sampel yang di ambil dari keseluruhan Kepala Keluarga adalah 61,97 Kepala Keluarga, dibulatkan menjadi 62 Kepala Keluarga.

Adapun teknik penarikan sampel dimana sampel adalah sebagian dari yang diteliti dengan ciri-ciri dan keberadaannya mampu mewakili pupolasi yang sebenarnya sehingga tujuan dari penarikan sampel dapat dipenuhi dalam penelitian.

D. Jenis dan Sumber Data

1. Berdasarkan jenisnya data dibagi atas dua kelompok, yaitu :
 - a. Data kuantitatif, yaitu data yang berbentuk angka atau data numeric. Data yang dikumpulkan misalnya : data jumlah penduduk, luas wilayah, dan sebagainya.
 - b. Data Kualitatif, yaitu data yang berbentuk bukan angka atau menjelaskan secara deskripsi tentang kondisi lokasi penelitian secara umum.
2. Sedangkan menurut sumbernya Data dibagi menjadi dua kelompok, yaitu:

- a. Data primer diperoleh melalui observasi lapangan yaitu suatu teknik penyaringan data melalui pengamatan langsung pada objek penelitian. Serta melakukan interview beberapa pihak yang terkait dengan data yang dibutuhkan. hal pencatatan data dengan melihat langsung keadaan sebenarnya menyangkut hal-hal yang relevan dengan permasalahan yang diangkat dalam penelitian ini dan data-data dari hasil sebaran angket/kuisisioner seperti : data karakteristik masyarakat yang meliputi faktor yang mempengaruhi partisipasi masyarakat dan upaya dalam pemanfaatan IPAL komunal Kelurahan Paccerakkang.
- b. Data sekunder dengan observasi pada instansi terkait dengan penelitian yaitu salah satu teknik penyaringan data melalui instansi terkait guna mengetahui data kuantitatif pada objek penelitian. Di mana data ini bersumber dari beberapa instansi terkait baik dalam bentuk tabulasi maupun deskriptif. Jenis data yang dibutuhkan mencakup letak geografis, jumlah penduduk, luas wilayah dan sebagainya yang terkait dengan penelitian.

E. Metode Pengumpulan Data

Metode pengumpulan data merupakan metode untuk memperoleh data yang akan digunakan untuk penelitian. Teknik pengumpulan data dalam penelitian ini adalah menggunakan analisis dokumen, observasi, dan wawancara. Untuk mengumpulkan data dalam kegiatan penelitian diperlukan cara-cara atau teknik pengumpulan data tertentu, sehingga proses penelitian berjalan lancar. Metode pengumpulan data yang digunakan untuk mengumpulkan data dalam penelitian ini

adalah menggunakan teknik observasi, wawancara. Dan studi dokumenter, atas dasar konsep tersebut, maka ketiga teknik pengumpulan data diatas digunakan dalam penelitian ini.

1. Data primer

Data primer adalah data yang diperoleh langsung dari responden. Guna meperoleh data ini maka penelitian menggunakan teknik :

a. Observasi

Observasi adalah cara dan teknik pengumpulan data dengan melakukan pengamatan dan pencatatan secara sistematis terhadap gejala atau fenomena yang ada pada objek penelitian. Metode ini digunakan dalam rangka mencari data awal tentang daerah penelitian, untuk mendapatkan gambaran umum daerah penelitian dengan memperhatikan keadaan riil atau fenomena yang ada di dlapangan dan keberadaan IPAL Komunal. Metode observasi ini menggunakan instrumen *check list*.

- b. Quesioner, yaitu mengumpulkan data melalui penyebaran angket kepada responden untuk mendapatkan jawaban atas pertanyaan yang telah disedia. Adapun yang menjadi informan dalam penelitian ini adalah Masyarakat yang ada di RW 14 Kelurahan Paccerrakkang.

2. Metode Dokumentasi

Adalah teknik pengumpulan data dengan melihat berbagai dokumen untuk mendapatkan data sekunder sesuai dengan kebutuhan peneliti. Data sekunder adalah data yang diperoleh di kantor desa, kantor kecamatan, dan instansi lain

yang berhubungan dengan penelitian yaitu data tentang hal-hal atau variabel berupa catatan, transkrip, buku, surat kabar, majalah, prasasti, notulen rapat, legger, agenda dan sebagainya. Alat yang digunakan adalah buku-buku dokumentasi, gambar-gambar, dan foto-foto yang diperlukan.

3. Pendataan Instansi yaitu metode pengumpulan data dan melalui instansi terkait guna mengetahui data kuantitatif dan data kualitatif baik dalam bentuk statistik maupun dalam bentuk peta yang dikumpulkan dari berbagai dinas dan instansi seperti Badan Perencanaan Daerah, Biro Pusat Statistik dan Badan Pembangunan serta Dinas Tata Ruang atau Dinas Pekerjaan Umum dan Kantor Lurah setempat.
4. Telaah Pustaka adalah cara pengumpulan data maupun informasi melalui literatur terkait dengan studi yang akan dilakukan.

F. Teknik Analisis Data

Metode analisis yang dipergunakan dalam penelitian ini, antara lain:

1. Berdasarkan rumusan masalah yang pertama maka analisis yang dipakai adalah Analisis secara deskriptif : analisis yang memaparkan data yang diperoleh berupa data primer dan data sekunder.
2. Berdasarkan rumusan masalah yang kedua dan ketiga maka analisis yang dipakai adalah Analisis Kuantitatif dengan menghitung, membandingkan beberapa data yang menggunakan pendekatan matematis (Sugiyono dalam Ahmad Mudatsir,2010:5(Skripsi)), yaitu :

Analisis Chi-Kuadrat (X^2)

$$X^2 = \frac{(f_0 - f_h)^2}{(f_h)}$$

Dimana :

X^2 = hasil chi-kuadrat yang dihitung

f_0 = frekuensi yang diperoleh/diamati (data)

f_h = frekuensi yang diharapkan

- Untuk menghitung frekuensi yang diharapkan, digunakan rumus:

$$f_h = \frac{(n_{io} - n_{oj})}{N}$$

Dimana:

f_h = frekuensi yang diharapkan

n_{io} = jumlah total baris

n_{oj} = jumlah total kolom

N = jumlah keseluruhan baris dan kolom

- Untuk mencari nilai X^2 tabel dengan rumus :

Taraf signifikasi (α) = 0,05

dk : (k - 1)(b - 1)

Dimana :

k : banyaknya kolom

b : banyaknya baris

Penarikan kesimpulan dapat dilakukan apabila keadaan berikut tercapai yakni: $X^2_{hitung} < X^2_{tabel}$ yang berarti H_0 diterima, sebaliknya apabila $X^2_{hitung} > X^2_{tabel}$ berarti H_0 ditolak atau diterima H_1

- Untuk mengetahui koefisien korelasi variable X terhadap variable Y berdasarkan hasil yang diperoleh, gunakan uji Contingensi, dalam Rahman (1991:136) yaitu:

$$C = \sqrt{\frac{X^2}{(N + X^2)}} \quad C_{max} = \sqrt{\frac{m}{m-1}}$$

Dimana:

C = Hasil Koefisien Kontingensi

X^2 = hasil chi-kuadrat yang dihitung

N = jumlah sample

m = jumlah minimum antara Baris atau Kolom

Untuk mengetahui besarnya hubungan variable X dengan Y digunakan patokan interperntase nilai persentase yang digunakan oleh Sugiyono:

(1999)

Interval Koefisien	Tingkat Hubungan
0,0 – 0,199	Sangat lemah
0,20 – 0,399	Lemah
0,40 – 0,599	Sedang
0,60 – 0,799	Kuat
0,80 – 0,1	Sangat kuat

3. Metode analisis yang digunakan untuk menjawab bagaimana meningkatkan peran serta masyarakat dalam pemanfaatan IPAL adalah analisis deskriptif yang mengacu pada hasil analisis chi-kuadrat dalam pemecahan di rumusan masalah kedua.

G. Defenisi Operasional

- *Partisipasi*, diartikan tindakan mengambil bagian dalam kegiatan masyarakatnya, diluar pekerjaan atau profesinya sendiri (Mubyarto dalam Huraerah dalam Ahmad Mudatsir, 2010:10(*skripsi*)).
- *Tingkat Partisipasi Masyarakat*
 - a. *Partisipasi tinggi* yaitu proses yang melibatkan peran serta masyarakat dalam 3 bentuk sumbangan. Sumbangan tersebut berupa sumbangan pemikiran/ide, sumbangan tenaga dan sumbangan dana.
 - b. *Partisipasi sedang* yaitu proses yang melibatkan peran serta masyarakat dalam 2 bentuk sumbangan diantara sumbangan pikiran/ide, sumbangan tenaga atau sumbangan dana.

- c. *Partisipasi rendah* yaitu proses yang melibatkan peran serta masyarakat dalam 1 bentuk sumbangan saja diantara sumbangan pikiran/ide, sumbangan tenaga atau sumbangan sumbangan dana.
- *Masyarakat* adalah sejumlah manusia yang merupakan satu kesatuan golongan yang berhubungan tetap dan mempunyai kepentingan yang sama.
 - *Pengolahan* merupakan metode atau cara untuk menjadikan limbah berguna dan dapat bermanfaat di lingkup BTP Blok AD Kelurahan Paccerakkang Kecamatan Biringkanaya Kota Makassar.
 - *Air Limbah* adalah air buangan yang dihasilkan oleh suatu proses domestik (rumah tangga) yang terkadang kehadirannya pada suatu saat dan pada tempat tertentu tidak dikehendaki kehadirannya karena tidak bernilai ekonomis , dan ini juga berlaku di BTP Blok AD Kelurahan Paccerakkang Kecamatan Biringkanaya Kota Makassar.
 - *BOD (Biological Oxygen Demand)* merupakan jumlah zat organik yang dapat dioksidasi oleh bakteri aerob.
 - *COD (Chemical Oxygen Demand)* merupakan jumlah oksigen yang dibutuhkan oleh badan oksidan untuk mengoksidasi bahan-bahan organik yang terdapat di air.



UNIVERSITAS ISLAM NEGERI
ALAUDDIN
M A K A S S A R

BAB IV

GAMBARAN UMUM

A. Tinjauan Umum Kecamatan Biringkanaya

1. Aspek Fisik Dasar

a. Letak geografis

Kecamatan Biringkanaya adalah salah satu dari 14 Kecamatan di kota Makassar yang jaraknya kurang lebih dari 12 Km di sebelah timur Ibu Kota Makassar terletak pada koordinat $5^0 - 14^0$ LS dan 119^0 BT dengan luas wilayah administratif sebesar $48,22 \text{ Km}^2$ atau 45,55 % dari luas wilayah Kota Makassar yang terbagi menjadi 7 Kelurahan. Kecamatan ini sebelumnya berada di wilayah Kabupaten Maros yang merupakan hinterland Kota Makassar dan kini menjadi wilayah pengembangan industri. Letak Kecamatan ini berada kurang lebih 14 Km dari pusat kota yang secara ekonomis yang merupakan daerah hinterland dan pintu gerbang dari 13 Kabupaten/Kota di bagian utara Sulawesi Selatan menuju Kota Makassar. Secara administratif pemerintahan Kecamatan ini terdiri dari 5 wilayah Kelurahan, dan pada tahun 1992 jumlah Kelurahan yang ada telah di mekarkan menjadi 12 Kelurahan. Setelah Kelurahan Tamalanrea di mekarkan menjadi Kecamatan Tamalanrea pada Tahun 1998, maka jumlah Kelurahan yang ada menjadi 7. Untuk lebih jelasnya dapat dilihat pada tabel berikut ini :

Tabel 1
Jumlah Dan Luas Lahan Kecamatan Biringkanaya Tahun 2012

No	Kelurahan	Luas (Ha)	Persentase (%)
1.	Kelurahan Daya	596	12,36
2.	Kelurahan Paccerakkang	801	16,61
3.	Kelurahan Sudiang Raya	901	18,68
4.	Kelurahan Bulurokeng	531	11,01
5.	Kelurahan Pai	318	6,59
6.	Kelurahan Sudiang	1384	28,70
7.	Kelurahan Untia	291	6,03
Jumlah		4.822	100

Sumber : Kantor Kecamatan Biringkanaya

Adapun batas-batas wilayah administratif Kecamatan Biringkanaya adalah sebagai berikut :

- Sebelah Utara berbatasan dengan : Kabupaten Maros
- Sebelah Timur berbatasan dengan : Kabupaten Maros
- Sebelah Selatan berbatasan dengan : Kecamatan Tamalanrea
- Sebelah Barat berbatasan dengan : Selat Makassar

Letak administratif Kecamatan ini untuk lebih jelasnya dapat dilihat pada Gambar 2



UNIVERSITAS ISLAM NEGERI
ALAUDDIN
M A K A S S A R

b. Topografi

Kondisi topografi di Kecamatan Biringkanaya umumnya bervariasi yang terdiri atas tanah datar dan berbukit-bukit dengan kemiringan antara 0 – 8 % atau ketinggian 0 – 25 m dari permukaan air laut yang umumnya dapat dijangkau.

c. Hidrologi

Sumber air yang ada di Kecamatan Biringkanaya berasal dari air permukaan dan air tanah dalam maupun air tanah dangkal serta dari PDAM setempat. Sumber air permukaan yakni air sungai, rawa-rawa, dan tambak.

d. Geologi dan jenis tanah

Keadaan geologi erat kaitannya dengan potensi kandungan struktur batuan yang ada dalam tanah. Struktur geologi yang ada di wilayah Kecamatan Biringkanaya terdiri dari aluvial yaitu berupa endapan aluvial sungai, rawa, dan pantai serta batuan gunung api formasi camba.

e. Iklim dan curah hujan

Secara umum wilayah Kecamatan Biringkanaya beriklim tropis yang dicirikan oleh curah hujan rata-rata 2.500 mm dengan jumlah hari yang terbanyak 90 hari/tahun dengan kelembaban udara berkisar antara 73 – 86 % serta suhu udara rata-rata berkisar 23⁰ – 36⁰ C.

Wilayah Kecamatan Biringkanaya mengalami dua musim yaitu musim hujan dan musim kemarau. Musim hujan berlangsung antara bulan nopember sampai dengan bulan april, dan musim kemarau berlangsung antara bulan mei sampai dengan bulan oktober. Berdasarkan hasil pemantauan Stasiun Klimatologi Mandai, Tipe iklim di daerah ini termasuk dapat di golongan dalam tipe iklim C (Schmidt dan Fetguzon). Bulan basah rata-rata 7 bulan/tahun dan bulan kering rata-rata 3 bulan/tahun. Curah hujan terbanyak adalah bulan januari dengan rata-rata 25,88 hari/bulan dan paling sedikit pada bulan agustus dengan rata-rata 4,25 hari/bulan.

Suhu udara berkisar antara 20,44 sampai dengan 33,07⁰ C. suhu maksimum terjadi pada bulan oktober dan suhu minimum berada pada bulan agustus.

Kelembaban udara 68,41 % pada bulan januari dalam setiap tahun. Penyinaran matahari tertinggi pada bulan agustus 75,80 % dan penyinaran terendah pada bulan desember 26,95 %. Kecepatan arah angin antara 1,8 – 5,4 km/jam, arah angin bertiup dari tenggara sekitar 42,8 %, dari arah timur 26,1 % dari arah selatan 4,5 % dan dari arah barat 26,6 %.

2. Aspek kependudukan

a. Jumlah dan pertumbuhan penduduk

Proses dan perkembangan penduduk suatu daerah sangat di tentukan oleh jumlah penduduk. Dengan asumsi bahwa semakin banyak jumlah penduduk

suatu daerah maka pergerakan dalam daerah tersebut semakin tinggi. Berdasarkan hasil sensus, jumlah penduduk Kecamatan Biringkanaya pada tahun 2008 sebesar 64.930 jiwa dan pada tahun 2012 sebesar 97.951 jiwa.

Dalam kurun waktu lima tahun terakhir pertumbuhan penduduk Kecamatan Biringkanaya rata-rata 8.255 jiwa setiap tahunnya. Untuk mengetahui lebih lanjut dapat dilihat pada tabel berikut ini :

Tabel 2
Perkembangan Jumlah Penduduk di Kecamatan Biringkanaya
Tahun 2008 – 2012

No	Tahun	Jumlah Penduduk (Jiwa)	Perkembangan
1.	2008	64.930	-
2.	2009	94.962	30.032
3.	2010	96.801	1.839
4.	2011	94.787	-2.014
5.	2012	97.951	3.164
Rata-rata		89.886	8.255,25

Sumber : Kantor Kecamatan Biringkanaya

b. Jumlah penduduk menurut agama

Agama merupakan salah satu unsur paling menentukan dalam pembentukana watak dan moral bagi setiap individu atau suatu kelompok warga masyarakat usaha secara sadar, terpadu dan berkesinambungan sangat memerlukan perhatian pemerintah. Berdasarkan hasil survei, struktur penduduk menurut agama di Kecamatan Biringkanaya tahun 2012 menunjukkan adanya berbagai agama yang dianut oleh masyarakat dan yang

paling dominan adalah agama islam dengan jumlah penduduk sebanyak 95.502 jiwa, disusul kemudian keristen katolik sebanyak 1.077 jiwa. untuk lebih jelasnya dapat dilihat pada tabel berikut ini :

Tabel 3
Jumlah Penduduk Menurut Agama Di Kecamatan Biringkanaya
Tahun 2012

No.	Agama	Jumlah (jiwa)	Persentase (%)
1.	Islam	95.502	97,50
2.	Keristen Katolik	1.077	1,10
3.	Keristen Protestan	882	0,90
4.	Hindu	294	0,30
5.	Budha	196	0,20
Jumlah		97.951	100

Sumber : Kantor Kecamatan Biringkanaya

c. Jumlah penduduk menurut umur dan jenis kelamin

Kelompok usia produktif adalah usia 20 – 54 tahun yang berjumlah 52.216 jiwa atau 53,30 % dan kelompok usia non produktif adalah usia 0 – 19 tahun dan usia 55 tahun keatas yang berjumlah 45.735 jiwa atau 46,69 % dari jumlah total penduduk di Kecamatan Biringkanaya.

Bila melihat rasio perbandingan antara kelompok usia produktif yaitu sebesar 1,14, dapat dikatakan kelompok usia produktif dan non produktif di Kecamatan Biringkanaya cukup seimbang. untuk mengetahui lebih jelasnya mengenai jumlah penduduk menurut kelompok umur di Kecamatan Biringkanaya dapat dilihat pada tabel berikut ini :

Tabel 4
Jumlah Penduduk Menurut Kelompok Umur dan Jenis Kelamin
Di Kecamatan Biringkanaya Tahun 2012

No.	Kelompok Umur	Jenis Kelamin		Jumlah
		Laki-laki	Perempuan	
1.	0 – 4	5.956	5.858	11.814
2.	5 – 9	5.167	5.034	10.201
3.	10 – 14	4.324	4.512	8.836
4.	15 – 19	4.597	5.347	9.944
5.	20 – 24	5.664	6.642	12.306
6.	25 – 29	5.396	6.291	11.687
7.	30 – 34	4.920	4.986	9.906
8.	35 – 39	3.728	3.513	7.241
9.	40 – 44	2.779	2.266	5.045
10.	45 – 49	2.110	1.475	3.585
11.	50 – 54	1.256	1.190	2.446
12.	55 – 59	870	856	1.726
13.	60 – 64	647	724	1.371
14.	65 +	833	1.010	1.843
Jumlah		48.247	49.704	97.951

Sumber : Kantor Kecamatan Biringkanaya

d. Jumlah penduduk menurut mata pencaharian

Mata pencaharian penduduk mencerminkan sumber pendapatan penduduk. Jumlah penduduk Kecamatan Biringkanaya sebagian besar terdiri dari buruh industri, dan disusul kemudian oleh Pegawai Negeri Sipil. Berdasarkan hasil survei menunjukkan bahwa ada beberapa penduduk yang mempunyai mata pencaharian lebih dari satu, seperti selain sebagai pedagang juga sebagai petani. Untuk lebih jelasnya dapat dilihat pada tabel berikut ini :

Tabel 5
Jumlah Penduduk Menurut Mata Pencapaian
Di Kecamatan Biringkanaya Tahun 2012

No	Mata Pencapaian	Jumlah (jiwa)	Persentase (%)
1.	Pegawai Negeri Sipil	3.476	20,41
2.	ABRI	1.911	11,22
3.	Petani	1.767	10,38
4.	Buruh Industri	5.076	29,81
5.	Buruh Bangunan	198	1,16
6.	Pensiunan	1.268	7,45
7.	Nelayan	293	1,72
8.	Pengusaha	836	4,91
9.	Pedagang	534	3,13
10.	Angkutan/jasa	998	5,86
11.	Peternak	672	3,95
Jumlah		17.029	100

Sumber : Kantor Kecamatan Biringkanaya

e. Penggunaan lahan

Penggunaan lahan suatu wilayah pada dasarnya dapat menggambarkan tinggi rendahnya kegiatan ekonomi suatu wilayah. Penggunaan lahan di Kecamatan Biringkanaya masih didominasi oleh tambak/kolam/danau, perumahan/pemukiman, pertanian sawah, tegalan. Untuk lebih jelasnya dapat dilihat pada tabel berikut ini :

Tabel 6
Jenis Dan Luas Penggunaan Lahan Di Kecamatan Biringkanaya
Tahun 2012

No.	Jenis Penggunaan Lahan	Luas (Ha)	Persentase (%)
1.	Tambak/kolam/danau	1.512	31,36
2.	Perumahan/pemukiman	1.048	21,73
3.	Pertanian sawah	598	12,40
4.	Tegalan	369,5	7,66
5.	Industri	338	7,00
6.	Kebun campuran	301	6,24
7.	Perdagangan	92	1,91
8.	Jasa pendidikan	123	2,55
9.	Lahan kosong yang diperuntukkan	60	1,24
10.	Hutan	25	0,52
11.	Gundukan pasir	8	0,16
12.	Rawa	35	0,72
13.	Lainnya	312,5	6,48
Jumlah		4.822	100

Sumber : Kantor Kecamatan Biringkanaya

B. Tinjauan Umum Kelurahan Paccerakkang

1. Aspek Fisik Dasar

a. Letak dan Luas Wilayah

Kelurahan Paccerakkang yang merupakan pemekaran dari Kelurahan Daya pada tahun 1994. Kelurahan Paccerakkang adalah salah satu dari 7 Kelurahan yang ada di Kecamatan Biringkanaya dengan luas lahan \pm 801 Ha yang terbagi dalam 15 RW dan 82 RT.

Secara administratif, Kelurahan Paccerakkang berbatasan dengan :

- sebelah utara : Kelurahan Sudiang Raya
- sebelah timur : Kabupaten Maros

- sebelah selatan : Kecamatan Tamalanrea
- sebelah barat : Kelurahan Daya, Kecamatan Tamalanrea





UNIVERSITAS ISLAM NEGERI
ALAUDDIN
M A K A S S A R

b. Topografi

Kondisi topografi di Kelurahan Paccerakkang terdiri dari 95 % wilayahnya merupakan wilayah daratan dan 5 % merupakan daerah berbukit dengan ketinggian berkisar antara 2-5 meter di atas permukaan laut.

c. Geologi

Kondisi geologi yang ada di Kelurahan Paccerakkang hampir sama dengan keadaan geologi Kecamatan Biringkanaya pada umumnya yaitu endapan aluvial yang terdiri dari endapan sungai dan rawa.

d. Hidrologi

Keadaan hidrologi di Kelurahan Paccerakkang hampir sama dengan Kecamatan Biringkanaya pada umumnya berasal dari air permukaan dan air tanah baik air tanah dalam maupun air tanah dangkal, serta dari PDAM setempat. Sumber air permukaan yakni air sungai, rawa-rawa dan tambak.

2. Aspek Kependudukan**a. Perkembangan Jumlah Penduduk**

Pada dasarnya jumlah penduduk tidak terlepas dari 3 (tiga) faktor utama yaitu, kelahiran, kematian dan migrasi. Perkembangan jumlah penduduk terus mengalami peningkatan dari tahun ke tahun. Hal ini terlihat dari jumlah penduduk Kelurahan Paccerakkang pada tahun 2008 sebesar 9.651 jiwa dan pada tahun 2012 sebesar 25.516 jiwa. Tingkat pertumbuhan penduduk di Kelurahan Paccerakkang sangat dipengaruhi oleh tingginya jumlah migrasi masuk setelah

dibangunnya beberapa perumahan terutama yang dibangun oleh pihak developer. Untuk lebih jelasnya tingkat perkembangan penduduk dapat dilihat dalam tabel berikut.

Tabel 7
Perkembangan Jumlah Penduduk di Kelurahan Paccerakkang Tahun 2008-2012.

No	Tahun	Jumlah Penduduk (jiwa)	Pertambahan (jiwa)
1.	2009	10.049	-
2.	2009	11.327	3.278
3.	2010	13.015	1.688
4.	2011	23.069	10.054
5.	2012	25.516	2.447

Sumber : Kantor Kelurahan Paccerakkang Tahun 2003

b. Sektor Mata Pencaharian Penduduk

Jenis mata pencaharian penduduk di Kelurahan Paccerakkang di dominasi oleh Pegawai Negeri Sipil (PNS) yakni sebanyak 5.465 jiwa atau 36,19 % dari jumlah penduduk yang bekerja yaitu 15.099 jiwa (data tahun 2002) disusul oleh jenis mata pencaharian sebagai buruh sebanyak 2.114 jiwa atau sebesar 14 % dan selanjutnya jenis mata pencaharian yang paling terkecil adalah tukang becak sebanyak 125 jiwa atau 0,82 %. Untuk lebih jelasnya dapat dilihat pada tabel berikut ini.

Tabel 8
Penduduk Menurut Mata Pencaharian di Kelurahan Paccerakkang
Tahun 2008-2012.

No	Jenis Mata Pencaharian	Jumlah Penduduk (Jiwa)				
		2008	2009	2010	2011	2012
1.	ABRI	395	483	647	1.013	1.040
2.	Pensiunan	308	399	503	862	895
3.	Peternak	1.078	1.059	1.039	1.056	1.020
4.	Petani	1.596	1.475	1.302	1.289	1.255
5.	Pengusaha	996	1.079	1.456	2.002	2.045
6.	Pedagang	273	315	383	670	685
7.	Penarik Becak	188	173	160	145	125
8.	Buruh	1.337	1.462	1.670	2.096	2.114
9.	Pegawai Negeri Sipil	1.098	1.957	2.457	4.835	5.465
10.	Tukang Ojek	176	202	261	367	455
Jumlah		7.445	8.524	9.878	14.335	15.099

Sumber : Kantor Kelurahan Paccerakkang Tahun 2003

c. Perumahan

Perumahan merupakan salah satu kebutuhan pokok yang harus ada dalam melangsungkan hidup dan penghidupan manusia. Sebagai kebutuhan kehidupan maka perlu juga ditunjang dengan adanya berbagai fasilitas yang berkaitan dengan aktivitas manusia sebagai obyek dan subyek pembangunan. Adapun jumlah rumah yang ada di Kelurahan Paccerakkang sebanyak 5.697 unit, dari jumlah sebanyak ini terdapat 1.194 unit rumah kategori permanen, 3.415 unit semi permanen, 875 unit rumah dalam kategori temporer dan rumah panggung sebanyak 213 unit.

d. Aspek penggunaan lahan

Berdasarkan data yang ada menunjukkan bahwa penggunaan lahan di Kelurahan Paccerakkang terdiri dari pemukiman, perkantoran, kebun campuran, kesehatan, pendidikan, peternakan, rawa-rawa, lahan kosong, kawasan militer dan peribadatan. Untuk lebih jelasnya dapat dilihat pada tabel berikut :

Tabel 9
Pola Penggunaan Lahan di Kelurahan Paccerakkang
Tahun 2012.

No	Jenis Penggunaan Lahan	Luas (Ha)	Persentase (%)
1	Pemukiman	403,4	50,36
2	Perkantoran	1,8	0,22
3	Sawah	228,67	28,55
4	Kebun campuran	75,05	9,37
5	Kesehatan	5,04	0,63
6	Pendidikan	1,58	0,18
7	Peternakan	1,08	0,13
8	Rawa-rawa	17,73	2,21
9	Lahan kosong	30,56	3,81
10	Kawasan militer	35,68	4,45
11	Peribadatan	0,41	0,05
Jumlah		801	100

Sumber : Kantor Kelurahan Paccerakkang, 2012.

C. Gambaran Lokasi Penelitian

RW 14, Kelurahan Paccerakkang, termasuk dalam wilayah Kecamatan Biringkanaya, Kota Makassar. Secara administratif, batas wilayah Kelurahan Paccerakkang adalah sebagai berikut :

- Barat : Kecamatan Tamalanrea
- Timur : Kabupaten Maros

- Utara : Kelurahan Sudiang
- Selatan: Kabupaten Maros

Jarak dari pusat kota adalah sekitar \pm 13 Km dengan topografi kemiringan lereng 0-15 % atau datar. Luas wilayah yang menjadi lokasi SLBM 2011 adalah \pm 1 ha. Jumlah penduduknya 1005 KK atau sekitar 4.100 jiwa. Pada umumnya, penduduk di wilayah ini bukan merupakan penduduk asli dengan mata pencaharian sebagai Pegawai Negeri Sipil, pedagang, buruh, pekerja bangunan/tukang, dan wirausaha dengan kisaran pendapatan sekitar Rp. 250.000,- sampai dengan Rp.3.000.000,-per bulan.

Masyarakat menggunakan air bersih yang bersumber dari air sumur dan suplai PDAM (Sambungan Rumah). Rata-rata kebutuhan air bersih per-KK digunakan untuk keperluan memasak, mandi, mencuci dsb. Sarana kesehatan yang dimanfaatkan oleh masyarakat berupa rumah sakit umum, mantra, puskesmas dan posyandu.

Untuk memenuhi kebutuhan sanitasi pada umumnya mereka sudah menggunakan kamar mandi yang dilengkapi dengan fasilitas jamban/WC di rumahnya masing-masing, namun yang menjadi permasalahan adalah septic tank yang mereka bangun, belum sesuai dengan standar kesehatan lingkungan. Sehingga kotoran padat langsung meresap ke tanah, yang bias membuat air tanah menjadi tidak sehat untuk digunakan atau dikonsumsi. Selain itu air limbah yang berasal dari mandi dan cuci, tergenang di selokan-selokan bahkan di halaman

rumah mereka sehingga hal ini pun berdampak sangat buruk terhadap kualitas lingkungan.

D. Ketersediaan Lahan

Lahan untuk tempat pengolahan air limbah komunal adalah syarat mutlak dalam program SLBM. Luas lahan yang dibutuhkan kurang lebih sekitar seratus meter persegi. Letak lahan tersebut juga harus memenuhi syarat teknis dan elevasinya, serta memenuhi syarat status legal, formal dan sosial yakni jelas status kepemilikannya, tidak dalam sengketa, serta tidak ada keberatan dari rumah tangga sekitarnya. Hal itu harus dibuktikan dengan surat-surat resmi. Ketersediaan lahan tersebut dibuktikan pada saat pelaksanaan seleksi kampung/ORW.

Lahan yang ada di lingkungan RW 14, kelurahan Paccerakkang ini luasnya 40 meter persegi, panjang 10 meter, lebar 4 meter tersebut merupakan fasilitas umum yang sudah direlakan bagi kepentingan pembangunan SLBM 2011 model IPAL Sistem Komunal dengan pemipaan sederhana dengan bukti surat pernyataan .

BAB V

HASIL DAN PEMBAHASAN

A. Hasil Penelitian

1. Partisipasi Masyarakat Dalam Pemanfaatan IPAL di Kelurahan Paccerakkang

Partisipasi masyarakat dalam pemanfaatan dan perawatan Program Instalasi Pengolahan Air Limbah (IPAL) adalah wujud dukungan yang diberikan masyarakat dalam pemanfaatan dan perawatan yang telah berlangsung di lokasi Program IPAL ini.

Untuk mengetahui tingkat partisipasi masyarakat dalam mendukung pemanfaatan dan perawatan Program ini maka dilakukan pengukuran terhadap tingkat sumbangan yang diberikan masyarakat, berupa :

1. Tenaga
2. Uang/Materi
3. Pikiran/Ide

Dalam tabel 6 berikut ini disajikan data tingkat partisipasi masyarakat dalam pemanfaatan dan perawatan program Instalasi Pengolahan Air Limbah sesuai jawaban responden atas pertanyaan kuisiner nomor 1 dan 2 (lampiran 1)

Tabel 10
Partisipasi Masyarakat Dalam Pemanfaatan Instalasi Pengolahan Air
Limbah Komunal di Kelurahan Paccerakkang Tahun 2013

Tingkat Partisipasi Masyarakat	Jenis Sumbangan			Jumlah	Persentase (%)
	Tenaga	Uang	Pikiran		
	f	F	f		
Tinggi	16	2	2	20	32,25
Cukup	10	1	1	12	19,37
Rendah	24	5	1	30	48,38
Jumlah	50	8	4	62	100

Sumber : Hasil survey Tahun 2013

Infomasi yang diperoleh dari tabel 10 menunjukkan bahwa responden dengan tingkat partisipasi dengan kategori tinggi dengan jumlah 20 orang 32,25%, kategori cukup dengan jumlah 12 orang atau 19,37 % dan kategori rendah dengan jumlah 30 orang 48,38 %.

Dari tabel dapat dilihat bahwa sebagian besar responden memilih member sumbangan berupa tenaga yaitu sebanyak 50 orang dan berikutnya 8 orang memberikan sumbangan uang atau materi dan 4 orang memberikan sumbangan berupa pikiran/idea atau saran-saran untuk menunjang dalam pemanfaatan dan perawatan Instalasi Pengolahan Air Limbah di Kelurahan Paccerakkang.

2. Faktor – Faktor yang Mempengaruhi Partisipasi Masyarakat

Beberapa faktor penting yang berhubungan dengan partisipasi masyarakat dalam pemanfaatan dan perawatan Instalasi Pengolahan Air Limbah, faktor

penting yang dimaksud sebagaimana dibahas pada kajian pustaka dapat disistematis sebagai berikut :

a. Faktor Motivasi

1). Tingkat Keamanan

Tingkat keamanan merupakan salah satu faktor yang dianggap berhubungan dengan partisipasi masyarakat dalam program ini. Hal ini berdasarkan pada pemikiran bahwa masyarakat yang bermukim pada wilayah yang tercakup dalam program instalasi pengolahan air limbah di Kelurahan Paccerakkang yang mempengaruhi keberadaan dan keamanan dalam pemanfaatan dan perawatan Instalasi Pengolahan Air Limbah komunal di Kelurahan Paccerakkang.

Dalam tabel 11 tergambar data distribusi responden berdasarkan jumlah gangguan atau ancaman lingkungan sesuai jawaban responden atas pertanyaan nomor 6 pada kuisioner (lampiran 1). Frekuensi responden yang merasa aman adalah 42 responden, kurang aman 23 responden dan merasa tidak aman adalah 4 responden. Untuk lebih jelasnya dapat dilihat pada tabel sebagai berikut :

Tabel 11
Tingkat Keamanan Lingkungan Menurut Responden Tahun 2013

Tingkat Keamanan Lingkungan	Frekuensi (f)	Persentase (%)
Aman	42	67.74
Kurang Aman	18	29.03
Tidak Aman	2	3.23
Jumlah	62	100

Sumber : Hasil Survey Tahun 2013.

2). Intensitas Berinteraksi Sosial

Pada penelitian ini dikumpulkan data tentang interaksi sosial yang dilakukan oleh warga dalam berbagai organisasi sosial kemasyarakatan di lingkungannya, hal ini penting dibahas karena asumsinya menyatakan bahwa partisipasi masyarakat dalam kegiatan pemanfaatan dan perawatan dan dikelola oleh organisasi non pemerintah dalam hal ini adalah Badan Keswadayaan Masyarakat biasanya lebih tinggi bobotnya dibandingkan jika disponsori oleh pemerintah dengan kegiatan yang dibawah oleh organisasi yang tumbuh dari bawah (masyarakat) akan lebih mampu menarik partisipasi aktif masyarakat.

Organisasi kemasyarakatan berfungsi untuk mendorong masyarakat agar berpartisipasi sesuai unit fungsional untuk mendukung pemanfaatan dan perawatan program Instalasi Pengolahan Air Limbah Komunal di Kelurahan Paccerakkang.

Tabel 12 menunjukkan bahwa lebih dari sebagian responden atau sekitar 51 (82,25 persen) orang perlu melakukan interaksi sosial sesama warga dalam pemanfaatan dan perawatan IPAL di Kelurahan Paccerrakkang, sedangkan 8 (12,90 persen) orang menjawab kurang perlu, dan yang tidak perlu melakukan interaksi sosial adalah 3 orang (4,83 persen) .

Tabel 12
Intensitas Masyarakat Berinteraksi Sosial Menurut Responden Tahun 2013

Intensitas Berinteraksi Sosial	Frekuensi (f)	Persentase (%)
Perlu	51	82.25
Kurang perlu	8	12.9
Tidak Perlu	3	4.83
Jumlah	62	100

Sumber : Hasil Survey Tahun 2013

3). Penghargaan

Pemberian penghargaan kepada mereka yang berpartisipasi merupakan salah satu faktor yang mendorong motivasi baik bagi yang diberi penghargaan maupun bagi orang lain, hal ini logis karena dengan penghargaan itu orang akan memperoleh imbalan dari apa yang telah dilakukannya dan bagi orang lain akan terdorong untuk berbuat yang sama.

Kaitannya dengan pemanfaatan dan perawatan Instalasi Pengolahan Air Limbah Komunal Kelurahan Paccerrakkang, pemberian penghargaan

kepada orang atau mereka yang dinilai tingkat partisipasinya sangat aktif tentunya diharapkan akan bisa meningkatkan partisipasi masyarakat lainnya, sehubungan dengan hal tersebut pada tabel 13 berikut ini akan disajikan tentang perlunya pemberian penghargaan sebagaimana jawaban responden pada kuisisioner no 10 (Lampiran 1).

Tabel 13
Tingkat Keperluan Pemberian Penghargaan

Tingkat perlu member Penghargaan	Frekuensi (f)	Persentase (%)
Perlu	48	77.41
Kurang Perlu	12	19.35
Tidak Perlu	2	3.24
Jumlah	62	100

Sumber : Hasil Survey Tahun 2013

Informasi yang diperoleh dari tabel 9 menunjukkan bahwa responden menyatakan penghargaan kepada mereka yang berpartisipasi dalam pemanfaatan dan perawatan instalasi pengolahan air limbah yaitu sebanyak 48 responden atau 77,41 persen menyatakan dibutuhkan dan 12 responden atau 19,35 persen menyatakan kurang dibutuhkan dan sisanya 2 responden atau 3,24 persen menyatakan tidak dibutuhkan.

b. Faktor Pengetahuan

Tingkat pengetahuan merupakan salah satu faktor yang dianggap berhubungan dengan tingkat partisipasi masyarakat dalam membangun, hal itu berdasarkan pada pemikiran bahwa masyarakat yang berada pada pemikiran

dan pengetahuan tinggi akan lebih aktif dalam menanggapi permasalahan yang dihadapi oleh masyarakat dan diperhadapkan pada persoalan tanggung jawab dalam mensukseskan suatu program kerja maka akan ditanggapi secara bijaksana artinya masyarakat tersebut akan mudah untuk turut serta dalam pemanfaatan dan perawatan instalasi pengolahan air limbah komunal yang ada di Kelurahan Paccerakkang.

Hal tersebut terjadi karena masyarakat sudah mengetahui dan memahami partisipasi dalam hal pemanfaatan dan perawatan IPAL ini dengan berbagai bentuk dan jenis sesuai kecenderungan perbedaan tingkat pengetahuan. Tingkat perbedaan pengetahuan disebabkan karena tingkat pendidikan masyarakat yang ada berbeda.

Dari tabel 14 berikut ini (sesuai jawaban responden nomor 11 pada kuisioner) distribusi responden berdasarkan tingkat pengetahuan terhadap pemanfaatan dan perawatan Instalasi Pengolahan Air Limbah di Kelurahan Paccerakkang sebagai berikut:

Tabel 14
Tingkat Pengetahuan Masyarakat

Tingkat Pengetahuan	Frekuensi (f)	Persentase (f)
Paham (Tahu)	7	11.29
Kurang Paham	35	56.45
Tidak Paham	20	32.26
Jumlah	62	100

Sumber : Hasil Survey Tahun 2013

Dalam tabel diatas, terlihat frekuensi responden yang berbeda pada tingkat pengetahuan tinggi yang mengetahui dan memahami tujuan pemanfaatan dan perawatan sebanyak 7 responden atau sekitar 11,29 persen menyatakan paham, sebanyak 35 responden atau 56,45 persen mengatakan kurang paham dan pada kategori tidak paham sebanyak 20 respinden atau sekitar 32,26 persen.

c. Faktor Kepemimpinan Tokoh Masyarakat dan Aparat Pemerintah

Kepemimpinan bersama aparat pemerintah dan took masyarakat merupakan faktor yang mempengaruhi keinginan warga (masyarakat) untuk berpartisipasi dalam pemanfaatan dan perawatan secara praktis diasumsikan bahwa pengambilan keputusan yang hanya dilakukan oleh pemimpin akan berbeda konsekuensi logisnya dengan model pengambilan keputusan yang melibatkan masyarakat.

Terkait dengan asumsi diatas peranan pemimpin dengan gaya kepemimpinannya baik pemimpin formal maupun non formal sangat menentukan keberhasilan setiap kegiatan khususnya mengenai pemanfaatan dan perawatan instalasi pengolahan air limbah komunal di Kelurahan Paccerakkang terletak pada ada atau tidaknya pemimpin yang dapat bertindak sebagai motivator, memiliki sikap terbuka dan bersedia menerima masukan dari masyarakat. Dengan kata lain pemimpin tersebut lebih proaktif mencari masukan dan pemecahan masalah yang dihadapi sehingga tampak arti penting keberadaanya di tengah masyarakat.

Untuk mengetahui pemimpin berdasar tipe kepemimpinannya dalam hal ini adalah tokoh masyarakat dan aparat pemerintah, dalam pelaksanaan pemanfaatan dan perawatan instalasi pengolahan air limbah komunal Kelurahan Paccerakkang dapat dilihat pada tabel 15 berikut:

Tabel 15
Tipe Kepemimpinan Yang Disenangi Masyarakat Dalam Berpartisipasi

Tipe Kepemimpinan Yang Disukai Dalam Mengajak Berpartisipasi	Frekuensi (f)	Persentase (%)
Setuju	44	70.97
Kurang Setuju	17	27.42
Tidak Setuju	1	1.61
Jumlah	62	100

Sumber : Hasil Survey Tahun 2013

Dalam tabel diatas, disajikan data mengenai masyarakat yang menyukai pemimpin atau tokoh masyarakat (sesuai jawabana atas pertanyaan nomor 12 pada kuisisioner) dalam mendukung pemanfaatan dan perawatan instalasi pengolahan air limbah komunal Kelurahan Paccerakkang secara kuantitatif yaitu sebanyak 44 responden atau 70,97 persen mengatakan setuju, sebanyak 17 orang atau 27,42 persen mengatakan kurang setuju dan responden yang memilih tidak setuju yaitu sebanyak 1 responden atau 1,61 persen.

B. Pembahasan

1. Analisa Faktor – Faktor Yang Mempengaruhi Partisipasi Masyarakat

Ada beberapa faktor penting yang berhubungan dengan partisipasi masyarakat dalam pemanfaatan dan perawatan instalasi pengolahan air limbah komunal di Kelurahan Paccerakkang yang dimaksud sebagaimana dibahas pada kajian pustaka dapat disesmatis sebagai berikut. Pada bagian ini akan disajikan hasil analisis data secara sistematis dianalisis berapa besar hubungan tingkat keamanan, intensitas berinteraksi sosial, penghargaan, tingkat pengetahuan dan kepemimpinan tokoh masyarakat dan aparat pemerintah terhadap tingkat partisipasi masyarakat dalam pemanfaatan dan perawatan instalasi pengolahan air limbah komunal di Kelurahan Paccerakkang.

Dalam ajaran islam untuk menyelesaikan masalah-masalah dan konflik yang timbul dimasyarakat, hendaknya mengutamakan musyawarah, seperti yang dijelaskan dalam Al Qur'an surat Asy Syuura ayat 38 yaitu:

وَالَّذِينَ اسْتَجَابُوا لِرَبِّهِمْ وَأَقَامُوا الصَّلَاةَ وَأَمْرُهُمْ شُورَىٰ بَيْنَهُمْ وَمِمَّا رَزَقْنَاهُمْ

يُنْفِقُونَ

Terjemahnya:

Dan (bagi) orang-orang yang menerima (mematuhi) seruan Tuhannya dan mendirikan shalat, sedang urusan mereka (diputuskan) dengan musyawarat antara mereka; dan mereka menafkahkan sebagian dari rezki yang kami berikan kepada mereka.

Ayat diatas menjelaskan kenikmatan abadi itu disiapkan juga bagi orang-orang yang benar-benar memenuhi seruan Tuhan mereka dan mereka melaksanakan shalat secara bersinambung dan sempurna yakni sesuai rukun serta syaratnya juga dengan khusyu kepada Allah. Dan semua urusan yang berkaitan dengan masyarakat mereka adalah musyawarah antar mereka yakni mereka memutuskannya melalui musyawarah, tidak ada diantara mereka yang bersifat otoriter dengan memaksakan pendapatnya. Disamping itu mereka menafkahkan sebagian rezeki yang di anugerahkan kepada mereka secara tulus serta berkesinambung baik nafkah wajib maupun sunnah¹⁰.

a. Faktor Motivasi

1). Hubungan Tingkat Keamanan dengan Tingkat Partisipasi Masyarakat

Aspek keamanan merupakan salah satu yang diperlukan untuk setiap subyek yang diteliti. Urgensi aspek ini diteliti berdasarkan pada asumsi dengan tingkat keamanan yang tinggi, masyarakat cenderung memberikan banyak dukungan dalam pemanfaatan dan perawatan IPAL Komunal di Kelurahan Paccerrakkang.

Dalam surat An Naml (27) ayat 89 dijelaskan bahwa:

مَنْ جَاءَ بِالْحَسَنَةِ فَلَهُ خَيْرٌ مِنْهَا وَهُمْ مِّنْ فَزَعٍ يَوْمَئِذٍ ءَأَمْنُونَ ﴿٨٩﴾

Terjemahnya:

Barang siapa yang membawa kebaikan, Maka ia memperoleh (balasan) yang lebih baik dari padanya, sedang mereka itu adalah

¹⁰ Quraish, M. *Tafsir Al-Misbah* (Jakarta: lentera hati, 2002)

orang-orang yang aman tenteram dari pada kejutan yang dahsyat pada hari itu.

Dengan demikian, tinggi rendahnya partisipasi masyarakat juga dapat dipahami dari tingkat keamanan lingkungan. Hasil pengolahan data tentang keamanan dan partisipasi masyarakat dalam pemanfaatan dan perawatan IPAL Komunal di Kelurahan Paccerakkang dapat dilihat pada tabel.

Tabel 16
Hubungan Tingkat Keamanan dengan Partisipasi Masyarakat dalam Pemanfaatan IPAL Komunal Kelurahan Paccerakkang

Tingkat Partisipasi Masyarakat	Tingkat Keamanan			Jumlah	
	Aman	K. Aman	T Aman		
	F	F	F	F	%
Tinggi	31	5		36	58.065
Cukup	6	7	1	14	22.581
Rendah	5	6	1	12	19.355
Jumlah	42	18	2	62	100

Sumber : Hasil Analisis Tahun 2013

Dari tabel 16 diatas diperoleh dimana X^2 hitung = 13,87 (Lampiran 2) pada taraf signifikansi 0,05 dan dapat dibebaskan $(dk) = (3-1)(3-1) = 4$ diperoleh X^2 tabel = 0,711 (Lampiran 2), hal ini menunjukkan bahwa X^2 hitung lebih besar ($>$) dari pada X^2 tabel sehingga H_0 ditolak. Dengan demikian terbukti bahwa ada atau mempunyai pengaruh antara tingkat keamanan terhadap tingkat partisipasi masyarakat dalam pemanfaatan dan perawatan IPAL komunal di Kelurahan Paccerakkang.

Angka Koefisien kontingensi yang diperoleh dari data diatas adalah 0,42 (lampiran 2) hal ini berarti bahwa hubungan antara tingkat keamanan dengan partisipasi masyarakat adalah sedang terhadap jenis dan bentuk partisipasi masyarakat di lokasi instalasi pengolahan air limbah di Kelurahan Paccerrakkang.

Berdasarkan pada hasil analisa tersebut dapat dinyatakan bahwa tingkat keamanan dapat memberikan pengaruh yang sedang terhadap partisipasi masyarakat dalam mendukung pemanfaatan dan perawatan IPAL komunal di Kelurahan Paccerrakkang.

2). Hubungan Intensitas Berinteraksi Sosial dengan Partisipasi Masyarakat

Perananan berbagai jenis organisasi sosial dan kemasyarakatan dalam menstimulasi tumbuhnya partisipasi masyarakat dalam pemanfaatan dan perawatan instalasi pengolahan air limbah komunal sesuai asumsi bahwa organisasi yang dibentuk dan mengakar dimasyarakat merupakan wadah partisipatif yang efektif, oleh karena itu keanggotaan warga masyarakat dalam berorganisasi yang dibentuk merupakan titik awal partisipasi aktif yang diharap pemerintah.

Dalam surat Al Anfaal (8) ayat 75 dijelaskan bahwa:

وَالَّذِينَ آمَنُوا مِن بَعْدُ وَهَاجَرُوا وَجَاهَدُوا مَعَكُمْ فَأُولَٰئِكَ مِنكُمْ

وَأُولُوا الْأَرْحَامِ بَعْضُهُمْ أَوْلَىٰ بِبَعْضٍ فِي كِتَابِ اللَّهِ إِنَّ اللَّهَ بِكُلِّ شَيْءٍ عَلِيمٌ



Terjemahnya:

Dan orang-orang yang beriman sesudah itu Kemudian berhijrah serta berjihad bersamamu Maka orang-orang itu termasuk golonganmu (juga). orang-orang yang mempunyai hubungan kerabat itu sebagiannya lebih berhak terhadap sesamanya (daripada yang bukan kerabat) di dalam Kitab Allah. Sesungguhnya Allah Maha mengetahui segala sesuatu.

Tabel 17 memuat hasil pengelolaan data mengenai intensitas berinteraksi sosial melalui ketertiban masyarakat dalam pemanfaatan dan perawatan IPAL Komunal di Kelurahan Paccerakkang, hasil pengelolaan data tersebut kemudian dianalisis untuk menunjukkan asosiasi kedua variabel yang diteliti.

Tabel 17
Hubungan Intensitas Berinteraksi Sosial dan Partisipasi Masyarakat

Tingkat Partisipasi Masyarakat	Tingkat Berinteraksi Sosial			Jumlah	
	Perlu	K. Perlu	T.Perlu		
	F	F	F	F	%
Tinggi	27	2		29	46.774
Cukup	15	3	1	19	30.645
Rendah	9	3	2	14	22.581
Jumlah	51	8	3	62	100

Sumber : Hasil analisis Tahun 2013

Dari tabel 17 diatas diperoleh dimana X^2 hitung = 6,792 (Lampiran 2) pada taraf signifikansi 0,05 dan dapat dibebaskan $(dk) = (3-1)(3-1) = 4$ diperoleh X^2 tabel = 0,711 (Lampiran 2), hal ini menunjukkan bahwa X^2 hitung lebih besar ($>$) dari pada X^2 tabel sehingga *Ho ditolak*. Hal ini berarti intensitas masyarakat berinteraksi sosial melalui keikutsertaannya dalam berbagai organisasi sosial kemasyarakatan mempunyai pengaruh terhadap tingkat partisipasi masyarakat.

X^2 koefisien kontingensi yang diperoleh dari hasil analisis diatas adalah 0,31 persen (lampiran 2 bagian) hal ini berarti bahwa korelasi interaksi sosial dengan partisipasi adalah lemah dalam pengertian bahwa keterlibatan masyarakat dalam berbagai aktifitas sosial dapat memberikan pengaruh yang signifikan terhadap dalam berpartisipasi dalam pemanfaatan IPAL ini.

3). Hubungan Penghargaan dengan Partisipasi Masyarakat

Asumsi yang mendasari analisa ini adalah pemberian penghargaan kepada individu atau kelompok masyarakat atas prestasinya memberikan pengaruh terhadap partisipasi, dengan kata lain yang diuji adalah korelasi antara perlu tidaknya pemberian penghargaan kepada warga yang berprestasi dalam pemanfaatan dan perawatan IPAL komunal di Kelurahan Paccerakkang dengan tingkat partisipasinya.

Dalam surat Al Imran (3) ayat 198 dijelaskan bahwa:

لٰكِنَ الَّذِيْنَ اتَّقَوْا رَبَّهُمْ هُمْ جَنَّتْ تُجْرِيْ مِنْ تَحْتِهَا الْاَنْهٰرُ خٰلِدِيْنَ فِيْهَا نٰزِلًا

مِّنْ عِنْدِ اللّٰهِ وَمَا عِنْدَ اللّٰهِ خَيْرٌ لِّلْاَبْرَارِ

Terjemahnya :

Akan tetapi orang-orang yang bertakwa kepada Tuhannya, bagi mereka surga yang mengalir sungai-sungai di dalamnya, sedang mereka kekal di dalamnya sebagai tempat tinggal (anugerah) dari sisi Allah. dan apa yang di sisi Allah adalah lebih baik bagi orang-orang yang berbakti

Tabel 18 memuat hasil pengelolaan data mengenai Tingkat keperluan pemberian penghargaan dan partisipasi masyarakat hasil pengelolaan data itu kemudian dianalisis untuk menunjukkan asosiasi antara kedua variabel yang diteliti.

Tabel 18
Hubungan Penghargaan dengan Partisipasi Masyarakat dalam Pemanfaatan IPAL di Kel.Paccerakkang

Tingkat Partisipasi Masyarakat	Memberi Penghargaan			Jumlah	
	Perlu	K. Perlu	T. Perlu		
	F	F	F	F	%
Tinggi	27	4		31	50
Cukup	12	5	1	18	29.032
Rendah	9	3	1	13	20.968
Jumlah	48	12	2	62	100

Sumber : Hasil Analisis Tahun 2013

Dari tabel 18 diatas diperoleh dimana X^2 hitung = 4,06 (Lampiran 2) pada taraf signifikansi 0,05 dan dapat dibebaskan $(dk) = (3-1)(3-1) = 4$ diperoleh X^2 tabel = 0,711 (Lampiran 2), hal ini menunjukkan bahwa X^2 hitung lebih besar ($>$) dari pada X^2 tabel sehingga *Ho ditolak*. Dalam hal ini berarti pemberian penghargaan memberikan pengaruh pada tingkat partisipasi masyarakat dalam pemanfaatan dan perawatan IPAL komunal di Kelurahan Paccerrakkang dan dari nilai kontingensi yaitu 0,24 (Lampiran 2) hal ini berarti bahwa korelasi pemberian penghargaan dan partisipasi masyarakat adalah lemah atau dengan kata lain masyarakat telah belum memberikan penghargaan/apresiasi yang lebih positif terhadap masyarakat yang telah berpartisipasi.

b. Hubungan Faktor Pengetahuan dengan Partisipasi Masyarakat

Tingkat pengetahuan merupakan salah satu karakteristik yang melekat pada setiap (responden/informan) yang diteliti. Urgensi aspek ini diteliti berdasarkan pada asumsi bahwa tingkat pengetahuan masyarakat cenderung memberikan warna terhadap sikap dan perilaku seseorang di dalam masyarakat. Dengan demikian tingginya partisipasi masyarakat dapat dipahami dari tingkat pengetahuan masyarakat dalam pemanfaatan dan perawatan IPAL di lokasi penelitian. Hasil pengolahan data tentang kategori tingkat pengetahuan dan partisipasi masyarakat dalam program tersebut pada pemanfaatan dan perawatan IPAL Komunal di Kelurahan Paccerrakkang pada tabel 19

Tabel 19
Hubungan Tingkat Pengetahuan dengan Partisipasi Masyarakat Pada
Pemanfaatan IPAL di Kelurahan Paccerakkang

Tingkat Partisipasi Masyarakat	Tingkat Pengetahuan ttg IPAL			Jumlah	
	Perlu	K. Perlu	T. Perlu		
	F	F	F	F	%
Tinggi	4	2		31	9.677
Cukup	2	18	11	18	50
Rendah	1	15	9	13	40.322
Jumlah	7	35	20	62	100

Sumber : Hasil Analisis Tahun 2013

Dari tabel 19 diatas diperoleh dimana X^2 hitung = 3,991 (Lampiran 2) pada taraf signifikansi 0,05 dan dapat dibebaskan (dk) = (3-1)(3-1) = 4 diperoleh X^2 tabel = 0,711 (Lampiran 2), hal ini menunjukkan bahwa X^2 hitung lebih besar (>) dari pada X^2 tabel sehingga *Ho ditolak*. Hal ini berarti pemberian pengetahuan yang memadai berpengaruh terhadap partisipasi masyarakat dalam pemanfaatan dan perawatan IPAL komunal di Kelurahan Paccerakkang.

Angka koefisien kontingensi yang diperoleh dari analisis diatas adalah 0,24 persen (Lampiran 2) hal ini berarti kolerasi hubungan tingkat pengetahuan dengan partisipasi masyarakat adalah dalam lemah. Dengan kata lain tingkat pengetahuan masyarakat memberikan pengaruh yang signifikan terhadap partisipasi masyarakat.

c. Hubungan Kepemimpinan dengan Partisipasi Masyarakat

Keterlibatan pemimpin formal dan non-formal, yakni aparat pemerintah dan tokoh masyarakat dalam pemanfaatan dan perawatan IPAL merupakan bukti nyata adanya kebersamaan semua pihak dalam pelaksanaan pembangunan. Upaya ini memang diperlukan, mengingat ada sebagian masyarakat yang merasa lebih termotivasi untuk terlibat dalam pelaksanaan pemanfaatan IPAL. Upaya ini memang diperlukan, mengingat ada sebagian masyarakat yang merasa lebih termotivasi untuk terlibat dalam kegiatan dilingkungkannya karena ada tokoh yang diteladani. Dengan demikian, diasumsikan bahwa keterlibatan pemimpin (formal dan non-formal) dengan tipe kepemimpinannya sangat besar peranannya dalam menstimulasi tumbuhnya partisipasi masyarakat dalam merealisasi pemanfaatan dan perawatan IPAL yang lebih baik lagi

Dalam surat Al Faathir (35) ayat 39 dijelaskan bahwa:

هُوَ الَّذِي جَعَلَكُمْ خَلَائِفَ فِي الْأَرْضِ فَمَنْ كَفَرَ فَعَلَيْهِ كُفْرُهُ وَلَا يَزِيدُ
 الْكَافِرِينَ كُفْرَهُمْ إِلَّا مَقْتًا وَلَا يَزِيدُ الْكَافِرِينَ كُفْرَهُمْ إِلَّا
 خَسَارًا

Terjemahnya:

Dia-lah yang menjadikan kamu khalifah-khalifah di muka bumi. barangsiapa yang kafir, Maka (akibat) kekafirannya menimpa dirinya sendiri. dan kekafiran orang-orang yang kafir itu tidak lain hanyalah akan menambah

kemurkaan pada sisi Tuhannya dan kekafiran orang-orang yang kafir itu tidak lain hanyalah akan menambah kerugian mereka belaka.

Hasil pengolahan data tentang mengenai urgensi pemimpin dengan tipe kepemimpinannya dan partisipasi masyarakat dalam program pembangunan untuk melakukan upaya pemanfaatan dan perawatan IPAL komunal di Paccerakkang di sajikan pada tabel 20.

Tabel 20
Hubungan Tipe Kepemimpinan dengan Partisipasi Masyarakat pada Pemanfaatan IPAL komunal di Kel. Paccerakkang

Tingkat Partisipasi Masyarakat	Tingkat Pengetahuan ttg IPAL			Jumlah	
	Setuju	K. setuju	T. Setuju		
	F	F	F	F	%
Tinggi	23	1		24	38.709
Cukup	10	7		17	27.419
Rendah	11	9	1	21	33.870
Jumlah	44	17	1	62	100

Sumber : Hasil Analisis Tahun 2013

Dari tabel 20 diatas diperoleh dimana X^2 hitung = 13,18 (Lampiran 2) pada taraf signifikansi 0,05 dan dapat dibebaskan $(dk) = (3-1)(3-1) = 4$ diperoleh X^2 tabel = 0,711 (Lampiran 2), hal ini menunjukkan bahwa X^2 hitung lebih besar ($>$) dari pada X^2 tabel sehingga H_0 ditolak, hal ini berarti bahwa peranan tokoh masyarakat dan aparat pemerintah berpengaruh terhadap partisipasi masyarakat dalam pemanfaatan dan perawatan IPAL komunal.

Angka koefisien kontingensi yang diperoleh dari hasil analisis diatas adalah 0,41 (lampiran 2) . hal ini berarti bahwa hubungan peranan tokoh masyarakat dan aparat pemerintah dengan partisipasi masyarakat sedang.

C. Strategi Untuk Peningkatan Partisipasi Masyarakat Dalam Pemanfaatan IPAL Komunal yang Lebih Baik

Berdasarkan analisis tingkat partisipasi masyarakat dalam pemanfaatan IPAL komunal di Kelurahan Paccerakkang dan hasil uji matematis chi kuadrat maka untuk meningkatkan partisipasi masyarakat dengan menggunakan analisa deskriptif kualitatif untuk merumuskan langkah-langkah yang ditempuh agar partisipasi masyarakat dalam pemanfaatan dan perawatan IPAL lebih baik dari sebelumnya.

Langkah yang ditempuh berdasarkan hasil uji matematis chi-square adalah dengan memprioritaskan hubungan antara faktor-faktor yang dianggap masih kurang dalam pengaruhnya terhadap partisipasi masyarakat, berikut tabel faktor yang mempengaruhi partisipasi masyarakat berdasarkan hasil uji matematis chi-square.

Tabel 21
Faktor yang Dominan Mempengaruhi Partisipasi Masyarakat Hasil
Perhitungan Chi-Square

Faktor yang Berpengaruh	Koefisien Kontigensi	Keterangan
Tingkat Keamanan	0.42	Sedang
Tingkat Interaksi Sosial	0.31	Sedang
Tingkat Penghargaan	0.24	Lemah
Tingkat Pengetahuan	0.24	Lemah
Tingkat Kepemimpinan	0.41	Sedang

Sumber : Hasil Analisis Tahun 2013

Berdasarkan Tabel diatas yang diprioritaskan untuk peningkatan partisipasi Masyarakat dalam pemanfaatan dan perawatan IPAL Komunal adalah :

1. Berdasarkan hasil uji chi-square faktor pengetahuan dalam pengaruhnya dalam partisipasi masyarakat pada pengolahan IPAL Komunal di Kelurahan Paccerakkang adalah lemah, karena kurangnya penyuluhan, pembinaan, dan pemberitahuan baik dari pihak pengelola, dan pemerintahan tentang langkah-langkah atau hal-hal yang berkaitan dengan pemanfaatan dan perawatan IPAL komunal yang ada di Kelurahan Paccerakkang. Sehingga masyarakat kurang mengetahui bagaimana pemanfaatan dan perawatan yang baik terhadap IPAL komunal ini. Untuk meningkatkan partisipasi masyarakat dalam pemanfaatan dan perawatan IPAL komunal ini maka perlu diadakan penyuluhan dan pembinaan yang lebih intensif kepada masyarakat yang berada di dalam cakupan program IPAL komunal agar nantinya mereka turut serta berpartisipasi aktif dalam pemanfaatan dan perawatan IPAL komunal.

2. Dari hasil analisa chi-square dapat dinyatakan bahwa pengaruh penghargaan masyarakat terhadap masyarakat yang telah berpartisipasi dalam pengolahan IPAL Komunal Kelurahan Paccerakkang belum terlaksana. Karena tidak adanya tidak adanya pemberian penghargaan masyarakat yang telah bekerja keras dalam proses pengolahan IPAL komunal ini oleh masyarakat lainnya dan juga pemerintah. Masyarakat dilibatkan dalam semua kegiatan yang berkaitan dengan pengolahan IPAL komunal itu seperti diikutsertakan dalam penyuluhan atau evaluasi-evaluasi pengolahan IPAL, dengan cara seperti itu maka masyarakat akan merasa lebih dihargai partisipasinya sehingga dapat memotivasi masyarakat lainnya untuk berpartisipasi lebih lagi dalam pemanfaatan dan perawatan sarana Instalasi Pengolahan Air Limbah di Kelurahan Paccerakkang ini.
3. Hasil analisa menunjukkan bahwa tingkat berinteraksi sosial terhadap partisipasi masyarakat dalam pemanfaatan dan perawatan IPAL komunal di Kelurahan Paccerakkang dalam taraf sedang, adanya badan pengelola yaitu KSM Keberkahan dalam setahun ini terus berinteraksi dengan masyarakat penerima program untuk ikut berpartisipasi dalam hal pemanfaatan dan perawatan IPAL komunal ini, namun hasil yang didapatkan masih kurang dari yang diharapkan , oleh karena itu peningkatan sosialisasi yang komunikatif dan penyuluhan atau pelatihan harus lebih intensif dilakukan oleh pemerintah dan juga tokoh-tokoh masyarakat kepada warganya agar berpartisipasi dan

berperan aktif dalam pemanfaatan dan perawatan IPAL komunal di Kelurahan Paccerakkang.

4. Faktor tipe kepemimpinan tokoh masyarakat dan aparat pemerintah berada dalam tahap sedang dalam pengaruh terhadap partisipasi masyarakat dalam pemanfaatan IPAL komunal di Kelurahan Paccerakkang, karena pemerintah telah dan juga tokoh masyarakat setempat telah melibatkan masyarakat dalam hal pemanfaatan dan perawatan IPAL, namun tentunya hasil tersebut masih belumlah maksimal. Oleh karena pemerintah dan tokoh masyarakat setempat lebih menstimulus pemberian arahan yang lebih intensif dan berbobot agar nantinya masyarakat lebih giat berpartisipasi dalam pemanfaatan dan perawatan IPAL komunal di Kelurahan Paccerakkang.



UNIVERSITAS ISLAM NEGERI
ALAUDDIN
M A K A S S A R

BAB VI

PENUTUP

A. Kesimpulan

Berdasarkan pada analisis dan pembahasan mengenai partisipasi masyarakat dalam pemanfaatan dan perawatan instalasi pengolahan air limbah (IPAL) di Kelurahan Paccerakkang Kecamatan Biringkanaya Kota Makassar adalah :

1. Partisipasi masyarakat dalam pemanfaatan dan perawatan IPAL adalah wujud dari dukungan yang diberikan masyarakat berupa pemberian sumbangan tenaga, uang, dan ide/pikiran. Untuk itu tingkat partisipasi masyarakat dalam pemanfaatan dan perawatan IPAL di Kelurahan Paccerakkang adalah sebagai berikut
 - a. Kategori rendah tingkat partisipasi masyarakat dalam berpartisipasi yaitu hanya memberikan satu sumbangan saja yang berupa sumbangan ide atau sumbangan tenaga, atau sumbangan materi/dana.
 - b. Kategori cukup atau sedang tingkat partisipasi masyarakat dalam berpartisipasi dengan 2 bentuk sumbangan diantara sumbangan materi, ide atau sumbangan dana
 - c. Kategori tinggi tingkat partisipasi masyarakat dalam berpartisipasi yaitu masyarakat yang memberikan sumbangan berupa uang, tenaga, dan fikirannya untuk pengelolaan IPAL ini.

2. Dari ke lima faktor yang diteliti yang diteliti mempunyai pengaruh terhadap tingkat partisipasi masyarakat dalam pemanfaatan dan perawatan IPAL adalah sebagai berikut :

- a. Faktor tingkat keamanan mempunyai pengaruh sedang terhadap partisipasi dalam pemanfaatan dan perawatan IPAL Komunal Kelurahan Paccerakkang.
- b. Faktor intensitas berinteraksi sosial mempunyai pengaruh yang sedang terhadap terhadap partisipasi masyarakat dalam pemanfaatan dan perawatan IPAL komunal Kelurahan Paccerakkang.
- c. Faktor penghargaan tokoh masyarakat dan aparat mempunyai pengaruh yang lemah terhadap partisipasi masyarakat.
- d. Faktor tingkat pengetahuan mempunyai pengaruh lemah dalam pemanfaatan dan perawatan IPAL komunal terhadap partisipasi masyarakat.
- e. Faktor tingkat kepemimpinan mempunyai pengaruh sedang terhadap partisipasi Masyarakat.

Dan faktor yang dominan mempengaruhi partisipasi masyarakat adalah Faktor tingkat keamanan

3. strategi untuk meningkatkan partisipasi masyarakat dalam upaya pemanfaatan dan perawatan IPAL komunal di Kelurahan Paccerakkang adalah :

- a. dengan memberikan pemahaman, penyuluhan dan pembinaan yang lebih intensif kepada warga yang telah menyambungkan instalasi pengolahan air limbah agar lebih memahami maksud dan tujuan dari program IPAL sehingga mereka akan lebih berpartisipasi aktif lagi dalam pemanfaatan dan perawatan IPAL komunal di Kelurahan Paccerakkang .
- b. pemberian penghargaan kepada masyarakat yang telah berpartisipasi aktif dalam pemanfaatan dan perawatan IPAL komunal di Kelurahan Paccerakkang.

B. Saran

Untuk mengoptimalkan pelaksanaan terhadap pemanfaatan dan perawatan IPAL Komunal di Kelurahan Paccerakkang maka dikemukakan beberapa saran sebagai berikut:

1. Perlunya peningkatan partisipasi masyarakat, dengan berbagai kegiatan yang bersifat partisipatori yang dapat merangsang minat masyarakat untuk berpartisipasi.
2. Disarankan agar peran pemimpin baik formal maupun non-formal sebagai motivator serta berperan secara lebih proaktif membimbing masyarakat terhadap pemanfaatan dan perawatan Instalasi Pengolahan Air Limbah (IPAL) komunal di Kelurahan Paccerakkang.
3. Disarankan agar dapat ditindaklanjuti oleh peneliti-peneliti selanjutnya tentang pemanfaatan dan perawatan IPAL komunal berbasis partisipasi masyarakat.

DAFTAR PUSTAKA

- Ahmad Mudatsir, 2010. Partisipasi Masyarakat Terhadap Pengembangan Obyek Wisata Mattampa di Kecamatan Bungoro Kabupaten Pangkep, *.Skripsi*. Makassar: Fakultas Sains dan Teknologi Universitas Islam Negeri Alauddin
- Arikunto, Suharsimi. 2006. *Prosedur Penelitian Suatu Pendekatan Praktek*. Jakarta: Rhineka Cipta
- Conyers, Diana. 1982, *An Introduction to Social Planning in The Third World*, John Willey and Sons, New York
- Khairuddin. 1992, *Pembangunan masyarakat*. Tinjauan Aspek Sosiologi, Ekonomi dan Perencanaan. Yogyakarta: Liberty
- Faisal, Sanapiah. 1989. *Format-format Penelitian Sosial*. Jakarta: Rajawali Pers
- Koestoer, R.H., 2007. *Perspektif Lingkungan Desa-Kota Teori dan Kasus*. Jakarta : UI-PRESS
- Lukman Karyadi .2010. Partisipasi Masyarakat Dalam Instalasi Pengolahan Air Limbah (IPAL) Komunal di RT 30 RW 07 Kelurahan Warungboto, Kecamatan Umbulharjo, Kota Yogyakarta. *Skripsi*. Yogyakarta: Fakultas Ilmu Sosial dan Ekonomi Universitas Negeri Yogyakarta
- M. Ridwan Tuny. 2005. Peran Serta Masyarakat Dalam Penataan Ruang Kota Ternate (Studi kasus: Kecamatan Ternate Selatan). *Skripsi*. Makassar: Fakultas Teknik Universitas 45 Makassar
- Muhammad Iqbal .2007. Tingkat Partisipasi Masyarakat dalam Program Instalasi Pengolahan Air Limbah Komunal Kota Yogyakarta (Kasus Kampung Sindurejan dan Gambiran Baru). *Skripsi* Yogyakarta: Fakultas Geografi Universitas Gadjah Mada
- Quraish, M. *Tafsir Al-misbah*. Jakarta: Lentera Hati, 2002

Risyana, Sukarma. 2005 : *Partisipasi Masyarakat dalam Pembangunan Sanitasi di Beberapa Kota di Jawa Timur dan Bali..*Dalam : *Prosiding Seminar First Participatory Planning and Deelopment Conference*. Semarang

Singarimbun, Masri dan Sofian Effendi. 1987. *Metode Penelitian Survai*. Jakarta :LP3ES

Soetomo. 2009. *Pembangunan Masyarakat*.Yogyakarta: Pustaka Pelajar

Tato, Syahriar. 2010. *Mengolah Limbah Cair Rumah Tangga dengan Fikter Biogekimia*. Makassar: De la Macca

Yayasan penyelenggara penerjemah/penafsir Al Qur'an. *Al Qur'an dan Terjemahnya* .Departemen Agama. Jakarta, 1971

[http://belajarpsikologi.com/teori-hierarki-kebutuhan-maslow/.15/01/2013.":02:00](http://belajarpsikologi.com/teori-hierarki-kebutuhan-maslow/.15/01/2013.) pm

<http://id.wikipedia.org/wiki/Sanitas/> i,04/01/2012, :17:27 pm

www.iptek.net.id/ind/warintek/Pengelolaan_sanitasi.php/ .04/01/2010,:17:36 pm

- c. Pencemaran Lingkungan (penumpukan sampah dan terjadi genangan air)
7. Menurut Bapak/Ibu, Sdr (a)/(i) sesuai soal nomor 6 diatas, berapa kali peristiwa itu terjadi di lingkungan ini :
- a. Lebih dari 5 kali
 - b. 3 sampai 5 kali
 - c. 1 sampai 2 kali
8. Organisasi social kemasyarakatan di bawah ini yang manakah Bapak/Ibu, sdr(a)/(i) termasuk anggota ataupun pengurus yang aktif :
- a. LKMD
 - b. Barisan Antar Warga
 - c. Perkumpulan Keagamaan
 - d. Badan Keswadayaan Masyarakat
9. Jika organisasi tersebut mempunyai kegiatan dalam mendukung pengembangan program SLBM seperti kerja bakti, maka berapa kali Bapak/Ibu,Sdr(a)/(i) ikut serta dalam kegiatan tersebut :
- a. Lebih dari 5 kali
 - b. 3 sampai 5 kali
 - c. 1 sampai 2 kali
10. Menurut Bapak/Ibu, Sdr(a)/(i), peningkatan penghargaan kepada orang yang aktif dalam pengembangan kegiatan SLBM ini adalah :
- a. Sangat perlu
 - b. perlu
 - c. Kurang perlu
11. Sehubungan dengan pemanfaatan dan perawatan untuk peningkatan program SLBM di lingkungan ini, Bapak/Ibu, Sdr(a)/(i) merasa :
- a. Mengetahui dan memahami maksud dan tujuan program
 - b. Kurang mengetahui maksud dan tujuan program
 - c. Tidak mengetahui maksud dan tujuan program
12. Apakah anda setuju berpartisipasi jika dilibatkan pimpinan setempat...
- a. Setuju
 - b. Kurang setuju
 - c. Tidak setuju
13. Menurut Bapak/Ibu, Sdr(a)/(i) yang sering mengajak masyarakat untuk turut serta dalam kegiatan pengembangan SLBM di lingkungan ini adalah ...
- a. Lurah
 - b. Pemuka Agama
 - c. Ketua RT/RW
 - d. Kepala Dinas terkait dan jajarannya (PU)
 - e. Ketua BKM dan jajarannya(Badan Keswadayaan Masyarakat)

Lampiran 3

FOTO HASIL SURVEY DI LOKASI PENGOLAHAN IPAL KOMUNAL KELURAHAN PACCERAKKANG TAHUN 2013



Lampiran 2

A. PERHITUNGAN CHI-KUADRAT VARIABEL HUBUNGAN TINGKAT KEAMANAN DENGAN PARTISIPASI MASYARAKAT DALAM PEMANFAATAN IPAL KOMUNAL DI KELURAHAN PACCERAKKANG

X	X			Σ	fH			X ²			Σ	
	X ₁	X ₂	X ₃		1	2	3	1	2	3		
Y	Y ₁	31	5	0	36	24,38	10,45	1,16	1,79	2,84	1,16	5,79
	Y ₂	6	7	1	14	9,48	4,06	0,45	1,27	2,12	0,67	4,06
	Y ₃	5	6	1	12	8,12	3,48	0,38	1,19	1,82	1,01	4,02
Σ		42	18	2	62							
X ²												13,87
Db												4
X ² tab												0,711
A = 0,05												
Kesimpulan												Diterima H ₁

Keterangan :

Y = Tingkat partisipasi masyarakat

Y₁ = Tinggi

Y₂ = Cukup

Y₃ = Rendah

X = Tingkat Keamanan

X₁ = Aman

X₂ = Cukup

X₃ = Kurang

fH = Frekuensi Harapan

X² = Chi-Kuadrat

Hb = derajat bebas

Σ = Jumlah

Koefisien Kontangensi

$$C = \sqrt{\frac{X_2}{(N+X_2)}} = \sqrt{\frac{13,87}{75,87}} = \sqrt{0,180} = 0,42$$

(Hubungan Sedang)

B. PERHITUNGAN CHI-KUADRAT VARIABEL HUBUNGAN INTENSITAS BERINTERAKSI SOSIAL DENGAN PARTISIPASI MASYARAKAT DALAM PEMANFAATAN IPAL KOMUNAL DI KELURAHAN PACCERAKKANG

X		X			Σ	fH			X ²			Σ
Y		X ₁	X ₂	X ₃		1	2	3	1	2	3	
Y	Y ₁	27	2	0	29	23,85	3,74	1,40	0,41	0,80	1,4	2,61
	Y ₂	15	3	1	19	15,62	2,45	0,91	0,024	0,12	0,008	0,152
	Y ₃	9	3	2	14	11,51	1,80	0,67	0,54	0,8	2,64	3,98
Σ		51	8	3	62							
X ²												6,742
Db												4
X ² tab												0,711
A = 0,05												
Kesimpulan												Diterima H ₁

Keterangan :

Y = Tingkat partisipasi masyarakat
 Y₁ = Tinggi
 Y₂ = Cukup
 Y₃ = Rendah

Hb = derajat bebas
 Σ = Jumlah

X = Tingkat Interaksi

X₁ = Perlu
 X₂ = Kurang Perlu
 X₃ = Tidak Perlu

fH = Frekuensi Harapan
 X² = Chi-Kuadrat

Koefisien Kontangensi

$$C = \sqrt{\frac{x_2}{(N+x_2)}} = \sqrt{\frac{6,742}{68,742}} = \sqrt{0,098} = 0,31$$

(hubungan sedang)

**C. PERHITUNGAN CHI-KUADRAT VARIABEL HUBUNGAN PENGHARGAAN DENGAN PARTISIPASI MASYARAKAT
DALAM PEMANFAATAN IPAL KOMUNAL DI KELURAHAN PACCERAKKANG**

X	X			Σ	fH			X ²			Σ	
	X ₁	X ₂	X ₃		1	2	3	1	2	3		
Y	Y ₁	27	4	0	31	62,24	6	1	0,37	0,66	1	2,03
	Y ₂	12	5	1	18	13,93	3,48	0,58	0,26	0,43	0,30	0,99
	Y ₃	9	3	1	13	10,06	2,51	0,41	0,11	0,09	0,84	1,04
Σ		48	12	2	62							
X ²												4,06
Db												4
X ² tab												0,711
A = 0,05												
Kesimpulan												Diterima H ₁

Keterangan :

Y = Tingkat partisipasi masyarakat
 Y₁ = Tinggi
 Y₂ = Cukup
 Y₃ = Rendah

Hb = derajat bebas
 Σ = Jumlah

X = Tingkat Penghargaan
 X₁ = Perlu
 X₂ = Kurang Perlu
 X₃ = tidak perlu

fH = Frekuensi Harapan
 X² = Chi-Kuadrat

Koefisien Kontangensi

$$C = \sqrt{\frac{x_2}{(N+x_2)}} = \sqrt{\frac{4,06}{66,06}} = \sqrt{0,061} = 0,22$$
 (hubungan Lemah)

D. PERHITUNGAN CHI-KUADRAT VARIABEL HUBUNGAN TINGKAT PENGETAHUAN DENGAN PARTISIPASI MASYARAKAT DALAM PEMANFAATAN IPAL KOMUNAL DI KELURAHAN PACCERAKKANG

X	X			Σ	fH			X ²			Σ	
	X ₁	X ₂	X ₃		1	2	3	1	2	3		
Y	Y ₁	4	2	0	6	0,67	3,38	1,93	16,55	0,56	1,92	1,903
	Y ₂	2	18	11	31	3,50	17,5	10	0,64	0,014	0,1	0,754
	Y ₃	1	15	9	25	2,82	14,11	8,06	1,17	0,055	0,109	1,334
Σ		7	35	20	62							
X ²												3,991
Db												4
X ² tab												0,711
A = 0,05												
Kesimpulan												Diterima H ₁

Keterangan :

Y = Tingkat partisipasi masyarakat
 Y₁ = Tinggi
 Y₂ = Cukup
 Y₃ = Rendah

Hb = derajat bebas
 Σ = Jumlah

X = Tingkat Pengetahuan
 X₁ = Mengetahui
 X₂ = Kurang Tahu
 X₃ = Tidak Tahu

fH = Frekuensi Harapan
 X² = Chi-Kuadrat

Koefisien Kontangensi

$$C = \sqrt{\frac{x_2}{(N+x_2)}} = \sqrt{\frac{3,991}{65,991}} = \sqrt{0,059} = 0, 24$$

(Hubungan lemah)

E. PERHITUNGAN CHI-KUADRAT VARIABEL HUBUNGAN TINGKAT KEPEMIMPINAN DENGAN PARTISIPASI MASYARAKAT DALAM PEMANFAATAN IPAL KOMUNAL DI KELURAHAN PACCERAKKANG

X	X			Σ	fH			X ²			Σ	
	X ₁	X ₂	X ₃		1	2	3	1	2	3		
Y	Y ₁	23	1	0	24	17,03	6,58	0,38	2,09	4,73	0,36	7,18
	Y ₂	10	7	0	17	12,06	4,66	0,30	0,35	1,17	0,3	1,82
	Y ₃	11	9	1	21	14,90	5,75	0,33	1,02	1,83	1,33	4,18
Σ		44	17	1	62							
X ²												13,18
Db												4
X ² tab												0,711
A = 0,05												
Kesimpulan												Diterima H ₁

Keterangan :

Y = Tingkat partisipasi masyarakat

Y₁ = Setuju

Y₂ = Kurang setuju

Y₃ = Tidak setuju

X = Tingkat Kepemimpinan

X₁ = Aman

X₂ = Cukup

X₃ = Kurang

fH = Frekuensi Harapan

X² = Chi-Kuadrat

Hb = derajat bebas

Σ = Jumlah

Koefisien Kontangensi

$$C = \sqrt{\frac{X^2}{(N+X^2)}} = \sqrt{\frac{13,18}{75,18}} = \sqrt{0,17} = 0,41$$

(Hubungan sedang)