

**EFEKTIVITAS PENDIDIKAN KESEHATAN MELALUI MEDIA *FLIP CHART* DAN
MEDIA VIDEO TERHADAP PENGETAHUAN REMAJA TENTANG
HIV/AIDS DI SMA NEGERI 10 GOWA**



Skripsi

Diajukan Untuk Memenuhi salah Satu Syarat Meraih
Gelar Sarjana Keperawatan jurusan Keperawatan pada
Fakultas Kedokteran dan Ilmu Kesehatan
UIN Alauddin Makassar

Oleh :

RESKI MATTE

70300114059

**FAKULTAS KEDOKTERAN DAN ILMU KESEHATAN
UNIVERSITAS ISLAM NEGERI ALAUDDIN
MAKASSAR
2018**

PERNYATAAN KEASLIAN SKRIPSI

Mahasiswa yang bertanda tangan di bawah ini:

Nama : Reski Matte
NIM : 70300114059
Tempat/Tanggal Lahir : Bulueng 16 April 1996
Jurusan : S1 Keperawatan
Fakultas : Kedokteran dan Ilmu Kesehatan
Alamat : JL. H. M. Yasin Limpo No 36, Samata
Kabupaten Gowa
Judul : Efektivitas Pendidikan Kesehatan Media *Flip Chart*
dan Media Video Terhadap Pengetahuan Remaja
Tentang HIV/AIDS Di SMA Negeri 10 Gowa

Menyatakan dengan sesungguhnya dan penuh kesadaran bahwa skripsi ini adalah hasil karya sendiri. Jika di kemudian hari terbukti bahwa ia merupakan duplikat, tiruan, plagiat, atau dibuat oleh orang lain, maka skripsi dan gelar yang diperoleh karenanya, batal demi hukum.

Gowa, Agustus 2018

Penyusun

Reski Matte
NIM: 70300114059

PENGESAHAN SKRIPSI

Skripsi yang berjudul “Efektivitas Pendidikan Kesehatan Melalui Media *Flip Chart* dan Media Video Terhadap Pengetahuan Remaja Tentang HIV/AIDS Di SMA Negeri 10 Gowa”, yang disusun oleh Reski Matte, NIM : 70300114059, Mahasiswa Jurusan Keperawatan, yang telah diuji dan dipertahankan dalam sidang *Munaqasyah* yang diselenggarakan pada hari Kamis, 16 Agustus 2018 M, dinyatakan telah dapat diterima sebagai salah satu syarat untuk memperoleh gelar Sarjana Keperawatan.

Makassar, 16 Agustus 2018 M
4 Dzulhijjah 1439 H

DEWAN PENGUJI:

Ketua	: Dr. dr. H. Andi Armyn Nurdin, M.Sc	()
Sekretaris	: Dr. Muh. Anwar Hafid, S.Kep., Ns., M.Kes	()
Munaqisy I	: Dr. Muh. Anwar Hafid, S.Kep., Ns., M.Kes	()
Munaqisy II	: Dr. H. Kasjim, SH., Th.I	()
Pembimbing I	: Huriati, S.Kep., Ns., M.Kes	()
Pembimbing II	: Andi Budiyanto Adi Putra, S.Kep., Ns., M.Kep	()

Diketahui Oleh:

Dekan Fakultas Kedokteran dan Ilmu Kesehatan UIN Alauddin Makassar

Dr. dr. H. Andi Armyn Nurdin, M.Sc.
NIP 19550203 198312 1 001

KATA PENGANTAR



Puji dan syukur kita panjatkan kehadiran Allah Swt., atas rahmat dan hidayah-Nya yang masih tercurah kepada penulis, sehingga Skripsi yang berjudul Efektivitas Pendidikan Kesehatan Media *Flip Chart* dan Media Video Terhadap Pengetahuan Remaja Tentang HIV/AIDS Di SMA 10 Gowa dapat terselesaikan, dan tak lupa pula kita kirimkan salam dan salawat kepada Nabi Muhammad Saw. yang telah mengantarkan kita dari alam kegelapan menuju ke alam yang terang benderang sampai sekarang ini.

Dalam penyusunan skripsi ini, penyusun telah banyak dibantu oleh berbagai pihak. Segala kerendahan hati penyusun menghaturkan terima kasih, dan penghargaan yang setinggi-tingginya kepada kedua Orang Tua ku yang tercinta, terkasih, tersayang serta sebagai sumber inspirasi terbesar dan semangat hidup menggapai cita Ayahanda **Matte &** Ibunda **Saribulang** atas kasih sayang, bimbingan, dukungan, motivasi serta doa restu, terus mengiringi perjalanan hidup penulis hingga sekarang sampai di titik ini. Untuk segenap keluarga besar khususnya saudara kandung **Kasmawati** dan **Aldy Syahputra** yang telah memberikan kasih sayang, arahan, serta nasehatnya dalam menghadapi tantangan dan rintangan selama melakukan penyelesaian studi.

Terima kasih yang sebesar-besarnya kepada Ibu **Huriati, S.Kep, Ns, M.Kes** selaku Pembimbing I dan bapak **Andi Budiyanto Ad, Putra, S.Kep, Ns, M.Kep** selaku Pembimbing II yang dengan sabar, tulus, dan ikhlas meluangkan waktu, tenaga, dan pikiran memberikan bimbingan, motivasi, arahan, dan saran yang sangat berharga kepada penulis selama menyusun skripsi. Ucapan terima kasih yang sebesar-

besarnya tak lupa pula saya sampaikan kepada Bapak **Dr. Muh. Anwar Hafid, S.Kep, Ns, M.Kes** selaku Penguji I dan Bapak **Dr. H. Kasjim, SH. M. Th. I** selaku Penguji II yang telah memberi masukan berupa saran yang sangat membangun kepada penulis dalam menyelesaikan skripsi.

Demikian pula ucapan terima kasih yang tulus, rasa hormat dan penghargaan yang tak terhingga, kepada :

1. Rektor UIN Alauddin Makassar **Prof. Dr. H. Musafir Pababbari, M.Si** beserta seluruh jajarannya.
2. Dekan Fakultas Kedokteran dan Ilmu Kesehatan UIN Alauddin Makassar **Dr. dr. H. Andi Army Nurdin, M.Sc**, para wakil dekan, dan seluruh staf akademik yang memberikan bantuan kepada penyusun selama mengikuti pendidikan di Fakultas Kedokteran dan Ilmu Kesehatan UIN Alauddin Makassar.
3. Ketua Prodi Keperawatan bapak **Dr. Muh. Anwar Hafid, S.Kep, Ns, M.Kes** dan Ibu **Eny Sutria S.Kep, Ns, M.Kes** sebagai Sekretaris Prodi Keperawatan serta dosen-dosen pengajar yang telah memberikan ilmu yang bermanfaat serta seluruh staf Prodi Keperawatan yang telah banyak membantu dalam proses administrasi dalam rangka penyusunan skripsi ini.
4. Ibu **Dr. Arbianingsi, S.Kep, Ns, M.Kes** selaku Pembimbing Akademik yang telah membimbing selama proses perkuliahan berjalan.
5. Kepada Kepala Sekolah SMA Negeri 10 Gowa, guru-guru, staf serta para responden yang telah mengizinkan peneliti untuk melakukan penelitian serta membantu selama proses penelitian berlangsung.
6. Rekan-rekan mahasiswa Program Studi Keperawatan Angkatan 2014 (SIL14) atas kebersamaannya bergandengan tangan saling merangkul satu sama lain, baik suka maupun duka dalam proses menggapai cita.

7. Kepada Kakanda senior terkhusus pada Kakanda **Abdul Haris Haery** yang selalu membimbing dan mengarahkan penulis dalam menjawab tantangan hidup di dunia kampus.
8. Kepada **Lastri Ani Wahyuni** yang selalu menyempatkan waktu dan siap membantu penulis dalam keadaan apapun untuk menyelesaikan proses penelitian, sehingga semangat penulis tak pernah surut.
9. Rekan-rekan **Warkop Coppeng** yang selalu menyempatkan memberi semangat dan siap membantu penulis dalam keadaan apapun untuk menyelesaikan proses penelitian, sehingga semangat penulis tak pernah surut.
10. Kepada HMJ Keperawatan & HMI Komisarat Kesehatan yang telah memberikan wadah dalam pengembangan intelektual dalam mencapai tujuan insan cita pencipta, pengabdian dan bernafaskan islam, serta bertanggung jawab terhadap kehidupan berbangsa dan bernegara.
11. Serta semua pihak yang tidak dapat penulis sebutkan satu persatu yang telah membantu dalam penyusunan skripsi ini.

Kepada semua pihak yang telah memberikan bantuan, penulis sadar bahwa skripsi ini masih jauh dari kesempurnaan. Oleh karena itu, besar harapan penulis kepada pembaca atas kontribusinya baik berupa saran yang sifatnya membangun demi kesempurnaan skripsi ini.

Akhirnya kepada Allah Swt jualah penulis memohon do'a dan berharap semoga ilmu yang telah diperoleh dan dititipkan dapat bermanfaat bagi orang serta menjadi salah satu bentuk pengabdian dimasyarakat nantinya.

Wassalamu'Alaikum Wr. Wb.

Gowa, Agustus 2018

Penulis

DAFTAR ISI

HALAMAN SSAMPUL	i
KEASLIAN SKRIPSI	ii
PENGESAHAN SKRIPSI	iii
KATA PENGATAR	iv
DAFTAR ISI	vii
DAFTAR TABEL	x
DAFTAR BAGAN	xi
DAFTAR GRAFIK	xii
DAFTAR LAMPIRAN	xiii
ABSTRAK	xiv
BAB I PENDAHULUAN	
A. Latar Belakang	1
B. Rumusan Masalah	7
C. Hipotesis	7
D. Definisi Operasional dan Kriteria Obyektif	8
E. Kajian Terdahulu	9
F. Tujuan Penelitian	11
G. Manfaat Penelitian	11
BAB II TINJAUAN PUSTAKA	
A. Tinjauan Umum Tentang Pengetahuan	13
B. Tinjauan Umum Tentang Remaja	18
C. Tinjauan Umum Tentang HIV/AIDS	21

D. Tinjauan Islam Tentang Faktor Resiko HIV/AIDS	40
E. Media Pendidikan Kesehatan	46
F. Media Pendidikan Kesehatan	50
G. Media Flip Char.....	53
H. Media Video	55
I. Kerangak Teori	58
J. Kerangka Konsep	59
K. Kerangka Kerja	60
BAB III METODOLOGI PENELITIAN	
A. Jenis Penelitian	61
B. Tempat dan Waktu Penelitian	62
C. Populasi dan Sampel	62
D. Teknik Pengambilan Sampel	63
E. Pengumpulan Data	64
F. Instrumen Penelitian	66
G. Teknik Analisa Data	68
H. Etika Penelitian	69
BAB IV HASIL DAN PEMBAHASAN	
A. Gambaran Umum Lokasi Penelitian	72
B. Hasil Penelitian	73
C. Pembahasan	82
D. Keterbatasan Penelitian	96

BAB V PENUTUP

A. Kesimpulan 97

B. Saran 98

DAFTAR PUSTAKA

LAMPIRAN



DAFTAR TABEL

Nomor Tabel	Halaman
Tabel 1.1 Definisi Operasional dan Kriteria Objektif	8
Tabel 1.2 Kajian Pustaka	9
Tabel 2.1 Berbagai Daftar Obat Anti Retroviral Kombinasi Multi Kelas	36
Tabel 2.2 Kerangka Teori	58
Tabel 3.1 Desain Penelitian	61
Tabel 3.2 Hasil Uji Validitas dan Reliabilitas	65
Tabel 3.3 Kisi Kisi Kuesioner	67
Tabel 4.1 Karakteristik Responden	76
Tabel 4.2 Distribusi Tingkat Pengetahuan <i>Pre-Test</i>	77
Tabel 4.3 Distribusi Tingkat Pengetahuan <i>Post-Test</i>	79
Tabel 4.4 Rerata Tingkat Pengetahuan	79
Tabel 4.5 Hasil Uji Normalitas	81
Tabel 4.5 Hasil Uji Perbandingan Tingkat Pengetahuan	82

DAFTAR BAGAN

Nomor Bagan	Halaman
Bagan 2.1 Kerangka Konsep	59



DAFTAR GRAFIK

Nomor Grafik	Halaman
Grafik 4.1 Nilai Rerata Tingkat Pengetahuan	54



DAFTAR LAMPIRAN

Lampiran I	Standar Operasional Prosedur (SOP) pendidikan kesehatan media <i>flip chart</i> dan media video
Lampiran II	Satuan Acara Penyuluhan (SAP) Media <i>flip chart</i> dan media video
Lampiran III	Isi Materi Media <i>Flip Chart</i> dan Media Video
Lampiran IV	Lembar Permohonan Menjadi Responden
Lampiran V	Lembar Persetujuan Responden
Lampiran VI	Lembar Instrumen (Kuesioner)
Lampiran VII	Dokumentasi Penelitian
Lampiran VIII	Uji SPSS
Lampiran IX	Master Tabel
Lampiran X	Uji Valid Kuesioner
Lampiran XI	Surat Izin Penelitian
Lampiran XII	Surat Keterangan Telah Meneliti
Lampiran XIII	Biografi Penulis

ABSTRAK

Nama : Reski Matte

NIM : 70300114059

Judul : Efektivitas Pendidikan Kesehatan Media *Flip Chart* dan Media Video Terhadap Pengetahuan Remaja Tentang HIV/AIDS Di SMA Negeri 10 Gowa

Salah satu upaya dalam menangani penyebaran HIV/AIDS pada remaja saat ini adalah membekali remaja dengan pengetahuan mengenai HIV/AIDS yakni melalui pendidikan kesehatan. Remaja seringkali berperilaku berisiko tanpa dibekali dengan informasi dasar tentang HIV/AIDS itu sendiri. Penelitian ini bertujuan untuk mengetahui efektivitas pendidikan kesehatan media *flip chart* dan media video terhadap pengetahuan remaja.

Desain Penelitian menggunakan *Quasi Eksperimen* dengan pendekatan *two group pre-post test*, jumlah sampel yaitu 58 remaja menggunakan teknik *Quota Sampling*, dimana 29 pada kelompok media *flip chart* dan 29 untuk kelompok media video. Kedua kelompok masing-masing diberikan pendidikan kesehatan dengan media yang berbeda. Analisa data menggunakan uji statistik *Uji Wilcoxon Test*.

Hasil Pengolahan data kelompok media *flip chart* didapatkan nilai $p = 0.000$ atau $p < 0.05$ yang berarti terdapat perbedaan pengetahuan remaja tentang HIV/AIDS pada *pre-post-test* setelah diberikan pendidikan kesehatan. Sedangkan pada kelompok media video didapatkan nilai $p = 0.000$ atau $p < 0.05$ yang berarti terdapat perbedaan pengetahuan remaja pada *pre-post-test* sesudah diberikan pendidikan kesehatan. Sehingga kedua media dapat digunakan dalam pembelajaran. Hasil penelitian pada media *flip chart* didapatkan nilai mean 6,65 sedangkan nilai mean pada video hanya 6,45. Jadi dapat disimpulkan bahwa media *flip chart* lebih efektif digunakan. Media ini dapat digunakan sebagai teknik pembelajaran untuk menyampaikan pendidikan kesehatan khususnya pendidikan kesehatan tentang HIV/AIDS yang memudahkan dalam menyerap ilmu pengetahuan yang disampaikan dalam media tersebut.

Kata Kunci: Pendidikan Kesehatan, *Flip Chart* , Video, HIV/AIDS, Remaja

BAB I

PENDAHULUAN

A. Latar Belakang

Generasi muda atau remaja merupakan tulang punggung bangsa dimasa depan, yang diharapkan mampu meneruskan tongkat estafet kepemimpinan bangsa kita ini agar lebih baik. Dalam mempersiapkan generasi muda juga sangat tergantung kepada kesiapan masyarakat yakni dengan keberadaan budayanya. Termasuk pentingnya memberikan filter tentang perilaku-perilaku negatif, yang antara lain; minuman keras, mengkonsumsi obat terlarang, seks bebas dan lain - lain yang dapat menyebabkan terjangkitnya penyakit *HIV (Human Immunodeficiency Virus)* dan *AIDS (Acquired Immune Deficiency Syndrome)* (Purbono & Prabawati, 2015).

Salah satu masalah kesehatan yang menjadi pusat perhatian saat ini adalah kejadian HIV/AIDS yang menimbulkan krisis kesehatan di dunia saat ini. Dimana Prevelensi pada tahun 2014, 36.9 juta orang hidup dengan HIV/AIDS (UNAIDS, 2015). Sedangkan pada tahun 2016, sebanyak 36,7 juta penduduk dunia terkena HIV dan 1,1 juta terkena AIDS dan diperkirakan 1,8 juta orang diseluruh dunia menjadi terinfeksi HIV baru pada tahun 2016 dan sekitar 5.000 orang terkena HIV setiap harinya (UNAIDS, 2016)

Di Indonesia sendiri, sejak kasus HIV pertama kali ditemukan di Provinsi Bali pada tahun 1987 (Ditjen PP & PL, Kemenkes RI, 2014). Sampai dengan saat ini situasi masalah HIV/AIDS dari Triwulan I (Januari-Maret) tahun 2016 mulai dari tahun 2005 jumlah kasus HIV yang dilaporkan sebanyak(859), tahun 2006 (7.195), tahun 2007 (6.048), tahun 2008 (10.362), tahun 2009 (9.793), tahun

2010 (21.591), tahun 2011 (21.031), tahun 2012 (21.511), tahun 2013 (29.037), tahun 2014 (32.711) tahun 2015 (30.935), tahun 2016 (41.250) dan tahun 2017 (10.376). Jumlah kumulatif infeksi HIV yang dilaporkan sampai dengan Maret 2017 sebanyak 242.699 orang. Sedangkan kasus AIDS dari tahun 2005 jumlah AIDS yang dilaporkan sebanyak 5.231, tahun 2006 (3.680), tahun 2007 (4.828) tahun 2008 (5.298), tahun 2009 (6.744), tahun 2010 (7.470), tahun 2011 (8.279) tahun 2012 (10.862), tahun 2013 (11.741), tahun 2014 (7.963), tahun 2015 (7.165), tahun 2016 (7.491) dan tahun 2017 (673). Jumlah kumulatif AIDS dari tahun 1987 sampai dengan Maret 2017 sebanyak 87.453 orang (Kementrian Kesehatan RI, 2017).

Menurut Kementrian Kesehatan RI tahun 2016 penderita HIV di Indonesia umumnya berada di usia dewasa dengan presentasi infeksi HIV pada kelompok umur 25-49 tahun (69,7%), sedangkan kasus AIDS tertinggi pada kelompok umur 20-24 tahun (16,6%) dan kelompok umur 50 tahun (7,2%). Namun pada umur 15-19 tahun ditemukan juga kasus HIV sebanyak 697 kasus. Jumlah kasus HIV ini meningkat menjadi 29.037 kasus, tetapi pada kasus AIDS mengalami penurunan menjadi 6.266 kasus pada 2013, dengan kelompok umur 15-19 tahun mengalami peningkatan menjadi 1.058 kasus HIV. Akhir tahun 2014 kasus HIV/AIDS terdapat 64,5% adalah generasi mudah usia produktif yakni usia 15-39 tahun dan terdeteksi lebih banyak pada remaja sebanyak 1.717 kasus AIDS (Afrimal, dkk, 2015).

Sedangkan jumlah infeksi HIV yang dilaporkan per provinsi dari tahun 1987 sampai dengan September 2014, lebih banyak terjadi di DKI Jakarta (32.782 kasus), dibandingkan dengan Jawa Timur (19.429 kasus), Jawa Barat

(13.507kasus), Bali (9.637 kasus), Sumatera Utara (9.219 kasus), Jawa tengah (9.032 kasus), Kalimantan Barat (4.574 kasus), Kepulauan Riau (4.555 kasus). Di Provinsi Papua (10.184 kasus), Papua Barat (1.734 kasus), Sulawesi Selatan (1.703 kasus), Kalimantan Barat (1.699 kasus) dan Sumatera Utara (1.573 kasus), (Ditjen PP & PL, Kemenkes RI, 2014).

Banyaknya kasus HIV/AIDS di Indonesia terutama pada usia remaja, semua ini kemungkinan karena keterbatasan akses informasi yang minim sehingga sangat berdampak pada rendahnya pengetahuan tentang HIV/AIDS pada kelompok remaja. Salah satu upaya yang dilakukan dalam pencegahan HIV/AIDS yaitu memberikan pengetahuan dan pemahaman yang cukup baik tentang HIV/AIDS pada remaja (Sadli & Agustian, 2014).

Masih minimnya jumlah remaja berusia 15-20 tahun yang memiliki pemahaman komprehensif mengenai HIV/AIDS yang hanya mencapai 20,6% dari target 85%. Sehingga remaja perlu menjadi sasaran dalam program penanggulangan HIV/AIDS, salah satunya adalah memberikan pendidikan kesehatan guna memberikan pengetahuan kepada remaja tentang apakah HIV/AIDS, bagaimana penularan dan bagaimana pencegahannya (Husaini, dkk, 2017).

Menurut (Dinas Kesehatan Provinsi, 2016), di wilayah Sulawesi Selatan merupakan provinsi dengan keterpaparan terhadap virus HIV yang sangat tinggi. Kesimpulan ini benarlah adanya jika kita memperhatikan situasi epidemi HIV dan AIDS di Sulawesi Selatan, jumlah penderita HIV pada tahun 2009 sampai dengan Juni 2016 sebanyak 5.719, sedangkan pada penderita AIDS sebanyak 2.551. Jumlah AIDS yang hidup dan meninggal pada tahun 1987 sampai dengan

Juni 2016 sebanyak 2.161 orang yang masih hidup dan yang meninggal sebanyak 390 orang.

Sedangkan di Kabupaten Gowa sendiri juga sudah dilaporkan akan adanya kasus HIV sebanyak 63 kasus dan berada pada urutan ke empat terbesar di Sulawesi Selatan. Total penderita HIV/AIDS yang terdapat pada tahun 2010 adalah sebanyak 3.105 orang. Jumlah ini menempatkan Kabupaten Gowa sebagai di urutan keempat setelah Makassar, Pare-Pare dan Bulukumba (KPA Sul-Sel, 2010).

Salah satu hal yang menyebabkan tingginya kejadian HIV/AIDS pada remaja adalah kurangnya pengetahuan dan informasi sehingga remaja semakin berisiko tertular oleh HIV/AIDS dan dimana pengetahuan remaja saat ini akan menentukan pola perilaku dan tindakan yang bersifat menyimpang (Andriansyah, 2016). Hal ini menjelaskan tentang pentingnya ilmu pengetahuan bagi setiap orang, karena dalam islam sendiri , manusia diciptakan oleh Allah SWT sebagai insan yang berilmu. Maka dari itu sudah seharusnya kita mencari ilmu pengetahuan dimana Allah SWT mencintai orang-orang yang beriman dan berilmu, karena akan jelas berbeda seseorang yang memiliki pengetahuan dengan yang sama sekali tidak memiliki pengetahuan. Jadi, ilmu pengetahuan yang telah diperoleh hendaklah dipergunakan dengan baik untuk dapat membedakan mana yang baik dan yang bathil. Sebagaimana yang telah dijelaskan dalam Al-Qur'an surah Al-Zumar 39: 9:

قُلْ هَلْ يَسْتَوِي الَّذِينَ يَعْلَمُونَ وَالَّذِينَ لَا يَعْلَمُونَ ۗ إِنَّمَا يَتَذَكَّرُ أُولُو الْأَلْبَابِ ﴿٩﴾

Terjemahnya:

Katakanlah: “Adakah sama orang-orang yang mengetahui dengan orang-orang yang tidak mengetahui?” Sesungguhnya orang yang berakallah yang dapat menerima pelajaran.

Katakanlah : “Adakah sama orang-orang yang mengetahui hak-hak Allah dan mengesakan-Nya *dengan orang-orang yang tidak mengetahui hal-hak Allah dan mengkufuri-Nya?*” Sesungguhnya orang yang dapat menarik banyak pelajaran adalah Ulul Albab, yakni orang-orang yang cerah pikirannya dan sesungguhnya yang mengetahui perbedaan antara golongan ini dan golongan yang sebelumnya hanyalah orang yang mempunyai akal. (Al-Misbah, 2009).

Salah satu upaya yang telah dijalankan Kementerian Pendidikan Kesehatan saat ini sebagai langkah untuk mengurangi resiko penularan penyakit HIV/AIDS pada remaja usia sekolah adalah dengan melakukan review dan penajaman kurikulum sekolah untuk memberikan pendidikan HIV/AIDS, serta memberikan informasi kesehatan melalui pendidikan kesehatan, pemberian pendidikan kesehatan tentang HIV/AIDS pada remaja hal yang mutlak ada pada remaja saat ini, dimana pendidikan kesehatan itu sendiri ialah komponen esensial dan diarahkan pada kegiatan meningkatkan, mempertahankan, dan memulihkan status kesehatan. Tujuan pendidikan kesehatan adalah mengajarkan orang untuk hidup dalam kondisi yang terbaik yaitu berusaha keras untuk mencapai tingkat kesehatan yang maksimal (Smeltzer, 2013).

Salah satu strategi yang paling banyak diterapkan dalam pencegahan HIV/AIDS adalah pemberian informasi yang akurat tentang ciri- ciri penyakit, bagaimana cara penularannya dan bagaimana cara seseorang dapat mengurangi resiko tertular dengan mengubah perilakunya, (Davison, dkk, 2012). Adapun

pendukung keberhasilan dalam pemberian pengetahuan melalui pendidikan kesehatan ialah penggunaan alat atau media yang digunakan ketika menyampaikan informasi. Dimana media merupakan bentuk dalam menyalurkan pesan atau informasi untuk itu, dalam menentukan media hendaknya menyesuaikan pada karakteristik dari audiens supaya apa yang disampaikan dapat diterima secara efektif (Bagaray, dkk, 2016).

Berdasarkan penelitian yang dilakukan oleh Felisa E.K. Bagaray dkk (2016) tentang “Perbedaan efektifitas DHE dengan media *booklet* dan media *flip chart* terhadap peningkatan pengetahuan kesehatan gigi dan mulut siswa SDN 126 Manado” dengan Hasil Penelitian menunjukkan bahwa DHE menggunakan media *booklet* dan *flip chart* sangat efektif terhadap peningkatan pengetahuan kesehatan gigi dan mulut anak SDN 126 Manado.

Hasil penelitian yang dilakukan oleh Eva Susanti, dkk (2015) tentang “Perbandingan penggunaan Medis Video dan Metode Ceramah dampak perilaku seksual pranikah terhadap pengetahuan dan sikap remaja di Kabupaten Renjang Lebong” dengan hasil penelitian menunjukkan bahwa dengan menggunakan media video mempunyai pengaruh yang lebih baik dalam meningkatkan pengetahuan dan sikap remaja di Kabupaten Lenjang Lebong.

SMA Negeri 10 gowa merupakan salah satu sekolah negeri yang berlokasi di Kel. Romangpolong. Kec. Somba Opuh, yang memilki jumlah 18 kelas diantaranya 6 kelas untuk siswa kelas X dan 6 kelas untuk siswa kelas XI dan 6 kelas untuk kelas XII.

Berdasarkan hasil survey awal yang dilakukan oleh peneliti pada remaja di SMA Negeri 10 Gowa di Kelas X terdapat jumlah siswa sebanyak 204 orang

dari 6 kelas, dimana jumlah laki- laki sebanyak 86 dan jumlah perempuan sebanyak 118 . Saat dilakukan wawancara langsung secara mendalam dengan siswa, sebanyak 8 orang 5 diantaranya pernah berciuman, setelah bertanya-tanya tentang apakah HIV/AIDS itu, bagaimana cara penulara, bagaiman gejala klinis serta pencegahannya, namun masih banyak siswa yang belum tahu tentang HIV/AIDS dan berdasarkan pengamatan banyak siswa yang merokok dan berkeliaran diluar sekolah saat jam pelajaran dan hasil wawancara dengan Kepala Sekolah dan Kepala Bagian Tata Usaha bahwa di SMA Negeri 10 Gowa belum pernah dilakukan pendidikan kesehatan perihal tentang HIV/AIDS.

Berdasarkan latar belakang diatas maka peneliti tertarik untuk meneliti tentang “Efektifitas Pendidikan Kesehatan Media *Flip Chart* dengan Media Video Terhadap Pengetahuan Remaja Tentang HIV/AIDS di SMA 10 GOWA”

B. Rumusan Masalah

Berdasarkan batasan-batasan tersebut, maka permasalahan yang akan dijawab dalam penelitian ini secara jelas akan tercakup dalam rumusan masalah berupa pertanyaan penelitian berikut ini, yaitu :

Apakah ada perbedaan efektifitas pendidikan kesehatan melalui media *flip chart* dengan media video terhadap pengetahuan remaja tentang HIV/AIDS pada SMA 10 GOWA?

C. Hipotesis

1. Hipotesis Alternatif (H_a)

- a. Ada perbedaan efektivitas pendidikan kesehatan melalui media *flip chart* dan media video terhadap pengetahuan remaja tentang HIV/AIDS di SMA Negeri 10 Gowa

2. Hipotesis Nol (H_0)

- a. Tidak ada perbedaan efektivitas pendidikan kesehatan melalui media *flip chart* dan media video terhadap pengetahuan remaja tentang HIV/AIDS di SMA Negeri 10 Gowa

D. Defenisi Operasional dan Kriteria Objektif

Tabel 1.1 Defenisi Operasional dan Kriteria Objektif

NO	Variabel	Defenisi Operasional	Kriteria Objektif	Alat Ukur
1	Independen Pendidikan kesehatan dengan media <i>Flip Chart</i>	Pendidikan kesehatan adalah berbasis media <i>flip chart</i> adalah suatu upaya penyampaian informasi kesehatan kepada remaja, dengan penyerapan melalui penglihatan dan pandangan yang membentuk suatu kondisi remaja dapat memperoleh pengetahuan.	<ul style="list-style-type: none"> - Responden aktif selama kegiatan berlangsung mulai dari awal sampai akhir kegiatan - Durasi pemberian materi <i>flip chart</i> 5 menit - Mengikuti arahan sesuai SOP. - Responden mengikuti kegiatan selama 35 menit 	
2	Pendidikan kesehatan dengan media Video	Pendidikan kesehatan berbasis video adalah suatu upaya penyampaian informasi kesehatan kepada remaja, dengan penyerapan melalui penglihatan dan pandangan yang membentuk suatu kondisi remaja dapat memperoleh pengetahuan.	<ul style="list-style-type: none"> - Responden aktif selama kegiatan berlangsung mulai dari awal sampai akhir kegiatan - Durasi pemberian materi media video 5 menit - Mengikuti arahan sesuai SOP. - Responden mengikuti kegiatan selama 35 menit 	
3	Dependen Pengetahuan remaja HIV/AIDS	Pengetahuan adalah hasil yang di dapatkan dari pengindraan seseorang yang diperoleh dari berbagai sumber misalnya dari	<p>Hasil ukur penelitian ini adalah :</p> <ol style="list-style-type: none"> 1. Baik (>76% sama dengan benar >22 	Kuesioner

	<p>media massa, TV, radio, dan android.</p> <p>Remaja adalah anak yang sudah balig atau sudah mengalami menstruasi bagi perempuan. Usia remaja yaitu 15-20 tahun. Adapun materi yang harus dimengerti oleh remaja adalah sebagai berikut :</p> <ol style="list-style-type: none"> Pengertian HIV/AIDS Gejala klinis Penularan Pencegahan Pengobatan 	<p>soal).</p> <ol style="list-style-type: none"> Cukup (56-76% sama dengan benar 17-22 soal). Kurang (<56% sama dengan <17 soal) 	
--	--	--	--

E. Kajian Pustaka

Tabel 1.2 Kajian Pustaka

Judul Penelitian	Tujuan	Metode	Hasil	Perbedaan dengan Riset
Efektivita metode peragaan dan metode video terhadap pengetahuan penyikitan gigi pada anak usia 9-12 tahun di SDN Keraton 7 Martapura	Untuk mengetahui apakah ada perbedaan efektifitas antara metode peragaan dan metode video terhadap pengetahuan penyikitan gigi pada anak usia 9 – 12 tahun di SDN Keraton 7 martapura	Peneltian ini merupakan <i>quasi eksperimental</i> dan menggunakan rancangan <i>randomized matched two groups design</i>	Metode peragaan dan metode video dapat mmemberikan hasil yang signifikan dalam meningkatkan pengetahuan penyikitan gigi	Perbedaan penelitian ini terletak pada metode penelitian dimana pada penelitian ini metode yang di gunakan adalah metode peragaan dan video sedangkan yang akan di teliti oleh peneliti adalah metode flip chart dan metode video

<p>Perbedaan efektivitas DHE dengan media <i>booklet</i> dan media <i>flip chart</i> terhadap peningkatan pengetahuan kesehatan gigi dan mulut siswa SDN 126 Manado</p>	<p>Untuk mendapatkan perbedaan efektifitas DHE dengan Media <i>booklet</i> dan media <i>flip chart</i> terhadap peningkatan pengetahuan kesehatan gigi dan mulut siswa SDN 126 Manado</p>	<p>Metode penelitian ini adalah quasi eksperimen dengan rancangan <i>two group pre-test post test design</i></p>	<p>DHE menggunakan media <i>booklet</i> dan <i>flip chart</i> keduanya sama efektif terhadap peningkatan pengetahuan kesehatan gigi dan mulut anak SDN 126 Manado</p>	<p>Perbedaan penelitian ini terletak pada metode penelitian dimana pada penelitian ini metode yang di gunakan adalah metode <i>booklet</i> dan <i>flip chart</i> sedangkan yang akan di teliti oleh peneliti adalah metode <i>flip chart</i> dan metode video</p>
<p>Perbandingan penggunaan media video dan metode ceramah dampak perilaku seksual pranikah terhadap pengetahuan dan sikap remaja di kabupaten rejang lebong</p>	<p>Untuk mengetahui peran dari media video terhadap peningkatan pengetahuan dan sikap</p>	<p>Metode penelitian ini menggunakan <i>quasi eksperimental</i> dengan perancangan <i>pretes – posttes design with control group</i></p>	<p>Media video dapat meningkatkan pengetahuan dan sikap remaja tentang dampak perilaku seksual pranikah lebih baik dari pada menggunakan metode ceramah</p>	<p>Perbedaan penelitian ini terletak pada metode penelitian dimana pada penelitian ini metode yang di gunakan adalah metode video dan ceramah sedangkan yang akan di teliti oleh peneliti adalah metode <i>flip chart</i> dan metode video</p>
<p>Perbandingan media <i>power poin</i> dengan <i>flip chart</i> dalam meningkatkan pengetahuan kesehatan gigi dan mulut</p>	<p>Untuk mengetahui apakah ada perbedaan peningkatan pengetahuan kesehatan gigi dan mulut antara media <i>power</i></p>	<p>Metode penelitian ini menggunakan <i>quasi eksperimen</i> dengan <i>Pretest-posttest control group design</i></p>	<p>Ada perbedaan peningkatan pengetahuan kesehatan gigi dan mulut antara menggunakan media <i>power point</i> dan <i>flip</i></p>	<p>Perbedaan penelitian ini terletak pada metode penelitian dimana pada penelitian ini metode yang di gunakan adalah metode <i>power point</i> dan <i>flip chart</i></p>

	<i>point</i> dan <i>flipchart</i>		<i>chart</i>	sedangkan yang akan di teliti oleh peneliti adalah metode <i>flip chart</i> dan metode video
--	--------------------------------------	--	--------------	--

E. Tujuan Penelitian

1. Tujuan Umum

Diketuinya efektivitas pendidikan kesehatan melalui media *flip chart* dan video terhadap pengetahuan remaja tentang HIV/AIDS di SMA Negeri 10 Gowa

2. Tujuan Khusus

- a. Diketuinya pengetahuan remaja tentang HIV/AIDS sebelum diberikan pendidikan kesehatan melalui media *flip chart* dan media video di SMA Negeri 10 Gowa
- b. Diketuinya pengetahuan remaja tentang HIV/AIDS sesudah diberikan pendidikan kesehatan melalui media *flip chart* dan media video di SMA Negeri 10 Gowa
- c. Diketuinya efektivitas pendidikan kesehatan melalui media *flip chart* dan media video terhadap pengetahuan remaja tentang HIV/AIDS di SMA Negeri 10 Gowa.

F. Manfaat Penelitian

1. Bagi pendidikan

Tambahan referensi dan pengembangan penelitian di Institusi Pendidikan tentang Pendidikan kesehatan dengan media *flip chart* dan media video

terhadap pengetahuan tentang HIV/AIDS pada remaja. Selain itu, sebagai bahan rujukan institusi atau instansi lainnya dalam kaitannya dengan pemberian pendidikan kesehatan pada remaja.

2. Bagi Peneliti

Penelitian ini sebagai sumber pengetahuan bagi peneliti dan data dasar untuk penelitian selanjutnya yang membahas tentang topik yang sama.

3. Bagi Masyarakat

Penelitian ini diharapkan dapat dijadikan sebagai informasi, pengetahuan dan juga pendidikan untuk masyarakat yang memiliki anggota keluarga atau orang disekelilingnya yang belum mengetahui tentang penyakit HIV/AIDS.



BAB II

TINJAUAN PUSTAKA

A. Tinjauan Umum Tentang Pengetahuan

1. Defenisi pengetahuan

Pengetahuan (*knowledge*) adalah hasil aktivitas mengetahui, yakni tersingkapnya suatu kenyataan kedalam jiwa hingga tidak ada keraguan terhadapnya (Mundiri, 2014).

Pengetahuan merupakan hasil dari tahu dan ini terjadi setelah orang melakukan penginderaan terhadap suatu objek tertentu. Penginderaan melalui indera penciuman, rasa dan raba. Sebagian besar pengetahuan manusia diperoleh melalui mata dan telinga (Notoatmodjo, 2010).

Sedangkan pengetahuan dalam Islam juga memegang peranan yang begitu penting untuk memperbaiki dan mempermudah dalam menjalani kehidupan, ini sejalan dengan Firman Allah yang mengharuskan manusia meningkatkan derajatnya dengan menuntut ilmu pengetahuan. Sebagaimana yang dijelaskan dalam Q.S Al-Mujadilah/58:11 berikut ini :

يَتَأَيُّهَا الَّذِينَ ءَامَنُوا إِذَا قِيلَ لَكُمْ تَفَسَّحُوا فِي الْمَجَالِسِ فَافْسَحُوا يَفْسَحَ اللَّهُ لَكُمْ
وَإِذَا قِيلَ أَنْشُرُوا فَأَنْشُرُوا يَرْفَعِ اللَّهُ الَّذِينَ ءَامَنُوا مِنْكُمْ وَالَّذِينَ أُوتُوا الْعِلْمَ دَرَجَاتٍ
وَاللَّهُ بِمَا تَعْمَلُونَ خَبِيرٌ ﴿١١﴾

Terjemahnya :

*“Hai orang-orang yang beriman apabila dikatakan kepadamu : “
Berlapang-lapanglah dalam majlis”, Maka lapangkanlah niscaya
Allah akan member kelapangan untukmu. Dan apabila dikatakan : “
Berdirilah kamu”, Maka berdirilah, niscaya Allah akan meninggikan*

orang-orang yang beriman di antaramu dan orang-orang yang diberi ilmu pengetahuan beberapa derajat dan Allah maha mengetahui apa yang kamu kerjakan” (Q.S Al-Mujadilah/58:11).

Berdasarkan tafsir Al-Misbah (2009) yang dimaksud dengan yang diberi pengetahuan adalah mereka yang menghiasi diri mereka dengan pengetahuan ini berarti ayat tersebut membagi kaum beriman dan beramal saleh dan yang kedua beriman dan beramal saleh serta memiliki pengetahuan. Derajat kelompok ini akan menjadi lebih tinggi. Pengetahuan yang dimaksud bukan saja pengetahuan agama, akan tetapi ilmu apapun itu, yang bermanfaat bagi kehidupan termasuk pengetahuan tentang kesehatan.

2. Tingkatan Pengetahuan

- a. Tahu (*Know*) diartikan sebagai mengingat suatu materi yang telah dipelajari sebelumnya. Termasuk pengetahuan tingkat ini adalah mengingat kembali (*recall*) sesuatu yang spesifik dari suatu bahan yang dipelajari atau suatu rangsangan yang telah diterima. Oleh sebab itu tahu merupakan tingkat pengetahuan yang paling rendah. Kata kerja untuk mengukur bahwa orang tahu tentang apa yang dipelajari antara lain menyebutkan, menguraikan, mendefenisikan, menyatakan dan sebagainya.
- b. Memahami (*comperehention*) diartkan sebagai suatu kemampuan untuk menjelaskan secara benar mengenai objek yang diketahui dan dapat menginterpretasikan materi tersebut secara benar. Orang yang telah paham terhadap objek atau materi harus dapat dijelaskan, menyebutkan contoh, menyimpulkan, meramalkan dan sebagainya terhadap objek yang dipelajari.

- c. Aplikasi (*Application*) diartikan sebagai kemampuan untuk menggunakan materi yang telah dipelajari pada situasi atau kondisi real (sebenarnya). Aplikasi disini dapat diartikan sebagai aplikasi atau penggunaan hukum-hukum, rumus, metode, prinsip dan sebagainya dalam konteks atau situasi yang lain.
- d. Analisis (*Analysis*) adalah kemampuan untuk menjabarkan materi atau suatu objek ke dalam komponen-komponen, tetapi masih dalam satu struktur organisasi dan masih ada kaitannya satu sama lain. Kemampuan analisis ini dapat dilihat dari penggunaan kata kerja, seperti dapat menggambarkan (membuat bagan), membedakan, memisahkan, mengelompokkan dan sebagainya.
- e. Sintesis (*Synthesis*) menunjuk kepada suatu kemampuan untuk meletakkan atau menghubungkan bagian-bagian dalam suatu bentuk keseluruhan yang baru. Dengan kata lain sintesis adalah suatu kemampuan untuk menyusun formasi baru dari formasi-formasi yang sudah ada.
- f. Evaluasi (*Evaluation*) ini berkaitan dengan kemampuan untuk melakukan justifikasi atau penilaian terhadap suatu materi atau objek. Penilaian-penilaian itu didasarkan pada suatu kriteria yang ditentukan sendiri atau menggunakan kriteria-kriteria yang telah ada.

3. Kriteria tingkat pengetahuan

Menurut Arikunto (2010) memaparkan pengetahuan seseorang dapat diketahui dan diinterpretasikan dengan skalah yang bersifat kualitatif, yaitu :

- a. Baik :Hasil presentase 76%-100%
- b. Cukup :Hasil presentase 56%-75%
- c. Kurang :Hasil presentase <56%

4. Faktor – faktor yang mempengaruhi pengetahuan

Notoatmodjo (2010) memaparkan beberapa faktor yang dapat mempengaruhi pengetahuan seseorang antara lain :

a. Pendidikan

Pendidikan adalah suatu usaha untuk mengembangkan kepribadian dan kemampuan didalam dan diluar sekolah dan berlangsung seumur hidup. Pendidikan mempengaruhi proses belajar, semakin tinggi pendidikan seseorang semakin mudah orang tersebut menerima informasi. Dengan pendidikan tinggi maka seseorang cenderung untuk mendapatkan informasi, baik dari orang lain maupun dari media massa. Pengetahuan sangat erat kaitannya dengan pendidikan, dengan pendidikan tinggi diharapkan akan semakin luas pula pengetahuannya.

b. Media massa atau informasi

Informasi yang diperoleh dari pendidikan formal maupun non formal dapat memberikan pengaruh jangka pendek sehingga menghasilkan perubahan atau peningkatan pengetahuan. Majunya teknologi berimbas pada banyaknya media massa yang dapat mempengaruhi pengetahuan masyarakat tentang inovasi. Sebagai sarana komunikasi, berbagai bentuk media massa seperti televisi, radio, surat

kabar, majalah, dan lain-lain mempunyai pengaruh besar terhadap pembentukan opini dan kepercayaan orang.

c. Jenis kelamin

Angka dari luar negeri menunjukkan angka kesakitan lebih tinggi dikalangan wanita dibandingkan dengan pria, sedangkan angka kematian lebih tinggi dikalangan pria, juga pada semua golongan umur. Untuk Indonesia masih perlu dipelajari lebih lanjut perbedaan angka kematian ini dapat disebabkan oleh faktor-faktor intrinsik.

d. Pekerjaan

Pekerjaan adalah faktor yang mempengaruhi pengetahuan. Ditinjau dari jenis pekerjaan yang sering berinteraksi dengan orang lain lebih banyak pengetahuannya bila dibandingkan dengan orang tanpa ada interaksi dengan orang lain. Pengalaman belajar dalam bekerja yang dikembangkan memberikan pengetahuan dan keterampilan profesional serta pengalaman belajar dalam bekerja akan dapat mengembangkan kemampuan dalam mengambil keputusan yang merupakan keterpaduan menalar secara ilmiah dan etik.

e. Usia

Usia mempengaruhi terhadap daya tangkap dan pola pikir seseorang. Semakin bertambah usia akan semakin berkembang pula daya tangkap dan pola pikirnya, sehingga pengetahuan yang diperolehnya semakin membaik. Semakin banyak informasi yang dijumpai dan semakin banyak hal yang dikerjakan sehingga menambah pengetahuannya.

B. Tinjauan Umum Tentang Remaja

1. Defenisi remaja

Remaja adalah periode transisi antara masa kanak-kanak dewasa atau usia belasan tahun atau jika seseorang menunjukkan tingkah laku tertentu seperti susah diatur, mudah terangsang perasaannya dan sebagainya (Sarwono, 2013).

Istilah *adolescence* atau remaja berasal dari bahasa latin *adolence* (kata bedanya, *adolence* yang berarti remaja) yang berarti tumbuh kearah kematangan. Kematangan yang dimaksud adalah bukan hanya kematangan fisik saja, tetapi juga kematangan sosial dan psikologis (Widyastuti, 2009).

2. Tahap tahap perkembangan remaja

Pengertian tumbuh kembang remaja adalah pertumbuhan fisik atau tubuh dan perkembangan kejiwaan/psikologis/emosi. Tumbuh kembang remaja merupakan proses atau tahap perubahan atau transisi dari masa kanak kanak ke masa dewasa yang dimulai dengan berbagai perubahan (Kumalasari dkk, 2012). Perubahan yang paling menonjol dalam tumbuh kembang adalah :

a. Perubahan fisik

Perubahan fisik dan psikologis remaja disebabkan oleh kelenjar endokrin yang dikontrol oleh susunan saraf pusat, khususnya di hypothalamus. Beberapa jenis hormone yang berperan dalam pertumbuhan dan perkembangan adalah hormon pertumbuhan (*growth hormone*) *hormonegonadotropik* (*gonadotropic hormone*), estrogen,

progesterone, serta testesteron. Perubahan fisik berupa percepatan tinggi berat badan dan tinggi badan, perkembangan karakteristik seks sekunder, perubahan bentuk tubuh dan perkembangan otak.

b. Perkembangan Kognitif

Menurut sarwono (2013), tahap perkembangan kognitif remaja antara lain :

1) Remaja Awal (*adolescence*)

Remaja tahap awal (usia 12-15 tahun), seseorang remaja tahap ini masih terheran-heran akan perubahan-perubahan yang terjadi pada tubuhnya sendiri dan dorongan-dorongan yang menyertai perubahan-perubahan itu. Remaja mengembangkan pikiran-pikiran dari arah ketertarikan pada lawan jenis mudah terangsang secara erotis.

2) Remaja Madya (*Middle adolescence*)

Remaja tahap menengah (usia 15-18 tahun) dimana remaja sangat membutuhkan kawan-kawan. Ada kecenderungan *narcistic* yaitu mencintai diri sendiri, dengan menyukai teman-teman yang mempunyai sifat yang sama dengan dirinya.

3) Remaja Akhir (*Late adollescence*)

Remaja tahap akhir (usia 18-21 tahun) memahami dirinya dengan lebih baik dan dapat mengaitkan dengan jenis informasi yang abstrak ke dalam kehidupannya. Supaya dapat berinteraksi efektif dengan remaja, pada tahap ini remaja mulai mengambil keputusan-

keputusan yang berkenaan dengan perubahan perilaku, aktifitas seksual, kehamilan, memikirkan bagaimana menjadi orang tua.

c. Perubahan psikososial

Lima tahap perkembangan yang dilalui remaja pada tahap perkembangan psikososial antara lain :

- 1) Kepercayaan (*trust*) versus ketidakpercayaan (*mistrust*).
- 2) Otonomi (*autonomy*) versus rasa malu dan ragu (*shame and doubt*).
- 3) Inisiatif (*initiative*) versus rasa bersalah (*guilt*).
- 4) Rajin (*industry*) versus rendah diri (*inferiority*).
- 5) Identitas (*identity*) versus kebingungan identitas (*identityconfusion*).

3. Masalah kesehatan remaja

Menurut Ristanti (2013) masalah kesehatan yang mempengaruhi remaja adalah:

- a. Kehamilan dan persalinan dini adalah sekitar 16 juta anak perempuan berusia 15 sampai 19 tahun melahirkan setiap tahunnya sekitar 11% dari semua kelahiran diseluruh dunia. Resiko kematian dari penyebab yang berhubungan dengan kehamilan jauh lebih tinggi untuk remaja dari pada orang yang lebih tua.
- b. HIV adalah usia 15-24 tahun, perkiraan 40% diperkirakan terinfeksi HIV baru dikalangan orang dewasa diseluruh dunia pada tahun 2008. Setiap harinya lebih dari 2500 remaja terinfeksi dan global lebih dari 5,7 juta remaja yang hidup dengan HIV/AIDS.
- c. Malnutrisi adalah banyak remaja laki-laki dan perempuan di Negara berkembang yang kekurangan gizi, membuat remaja lebih mudah

terkena penyakit dan kematian dini. Gizi yang cukup dan makanan yang sehat serta kebiasaan latihan fisik pada usia remaja adalah dasar untuk kesehatan yang baik di usia dewasa.

- d. Merokok dan penggunaan tembakau
- e. Penggunaan alkohol dikalangan remaja
- f. Kekerasan

C. Tinjauan Umum Tentang HIV/AIDS

1. Defenisi HIV/AIDS

HIV (Human Immunodeficiency Virus) adalah virus yang menyerang sistem kekebalan tubuh manusia. HIV menyerang tubuh manusia dengan membunuh atau merusak sel-sel yang berperan untuk sistem kekebalan tubuh sehingga kemampuan tubuh untuk melawan infeksi dan kanker sangat menurun (Sunaryati, 2011).

AIDS adalah suatu kumpulan gejala penyakit kerusakan sistem kekebalan tubuh, penyakit ini bukan pada penyakit bawaan tetapi didapat dari hasil penularan. Penyakit ini disebabkan oleh *immunodeficiency virus* (HIV). Penyakit ini telah menjadi masalah internasional karena dalam waktu yang relatif singkat terjadi peningkatan jumlah pasien dan semakin melanda dibanyak Negara. Sampai saat ini belum ditemukan vaksin atau obat yang relatif efektif untuk AIDS sehingga menimbulkan keresahan di dunia (Widoyono, 2011).

Virus HIV-1 memiliki 10 sub tipe yang diberikan kode A sampai J. Virus sub tipe B merupakan prevalen di Amerika serikat dan Eropa Barat, ditemukan terutama pada pria homoseksual dan penggunaan obat suntik.

Subtipe C dan E ditularkan melalui hubungan seksual. Subtipe C, yang merupakan prevalen di Afrika sub-Sahara, juga ditemukan di Amerika Utara. Subtipe E, yang merupakan penyebab epidemi di Thailand, memiliki daya afinitas yang lebih kuat terhadap sel epitel baik saluran reproduksi pria maupun wanita. Sebaliknya, subtipe B tidak mudah ditularkan melalui sel epitel saluran reproduksi, tetapi langsung masuk ke dalam tubuh melalui kontak pada darah. Subtipe E telah ditemukan hanya pada isolasi di Amerika Serikat dan Eropa Barat. Karena subtipe C dan / atau E mempunyai afinitas tinggi pada sel epitel saluran reproduksi, epidemi HIV yang baru dapat terjadi pada populasi heteroseksual. Penelitian vaksinasi saat ini masih ditujukan untuk pengembangan vaksinasi terhadap virus subtipe B (Widoyono, 2011).

2. Etiologi HIV/AIDS

Walaupun sudah jelas bahwa HIV adalah penyebab dari AIDS, tetapi asal-usul virus ini belum diketahui secara pasti. Terdapat 2 jenis virus penyebab HIV/AIDS yaitu HIV-1 dan HIV-2, HIV-1 paling banyak ditemukan di daerah Barat, Asia dan Afrika Tengah, Selatan dan Timur. terutama di Afrika Barat (Ratna, (2010).

Pada tahun 1984, Dr. R. Gallo dari *National Institute of Health, USA*, menemukan virus lain disebut HTLV-III (Human T Lyphotropic Virus Tipe III). Kedua virus ini adalah penemuannya yang dianggap sebagai penyebab AIDS, karena dapat diisolasi dari penderita AIDS/ARC di Amerika, Eropa, dan Afrika Tengah. Penelitian lebih lanjut akhirnya membuktikan bahwa kedua virus ini adalah sama. WHO kemudian memberikan nama HIV sesuai

dengan penemuan “*International Comrhite On Taxonomy Of Viruses*” pada tahun 1962. HIV memiliki tendesik spesifik, yaitu dengan menyerang dan merusak sel limposit T (sel T4 penolong) yang memiliki peranan penting dalam sistem kekebalan tubuh. HIV juga dapat ditemukan dalam sel monosit, makrofag dan sel jaringan otak. Virus ini dapat berkembang di sel limfosit T dan seperti retrovirus yang lainnya dapat hidup dalam sel yang aktif. Virus dalam tubuh penderita HIV selalu dianggap “*Infectious*” yang dapat aktif kembali dan dapat menular selama hidup penderita HIV. (Masriadi, 2014).

Pada tahun 1986 di Afrika ditemukan bebrapa tipe HIV, yaitu HIV-1 yang sering menyerang manusia, HIV-2 yang ditemukan di Afrika Barat. Virus HIV termasuk subfamili Lentivirinae dari famili Retroviridae. Asam nukleat dari famili retrovirus merupakan RNA yang mampu membentuk DNA dari RNA. Enzim transkriptase reversi menggunakan RNA virus sebagai ‘cetakan’ untuk membentuk DNA. DNA ini bergabung dengan kromosom induk (sel limfosit T4 dan sel makrofak) yang berfungsi sebagai pengganda virus HIV (Widoyono, 2011).

3. Gejala Klinis

Menurut Widoyono (2011), gejala klinis terdiri dari 2 gejala yaitu gejala mayor (umum terjadi) dan gejala minor (tidak umum terjadi).

a. Gejala mayor

- 1) Berat badan menurun lebih dari 10% dalam 1 bulan
- 2) Diare kronis yang berlangsung lebih dari 1 bulan
- 3) Demam berkepanjangan lebih dari 1 bulan

- 4) Penurunan kesadaran dan gangguan neurologis
- 5) Dimensia/HIV ensefelopati

b. Gejala minor

- 1) Batuk menetap selama 1 bulan
- 2) Dermatitis generalisata
- 3) Adanya herpes zoster multisegmental dan herpes zoster berulang
- 4) Kandidias orifaringeal
- 5) Herpes simpleks kronis progresif
- 6) Lomfadenopati
- 7) Retinitis virus sitomegali

Gambaran klinis HIV dapat disebabkan HIV-nya sendiri (sindrom retroviral akut, dimensia HIV, infeksi oportunistik, atau kanker yang terkait AIDS). Perjalanan penyakit HIV dibagi dalam tahap-tahap berdasarkan klinis dan jumlah CD4. Infeksi HIV secara umum dapat dibagi dalam empat stadium yang berbeda (Suryani, 2011) yaitu :

a. Stadium 1 : infeksi akut (CD4 = 500-1000/mm)

Stadium ini terjadi setelah masa inkubasi 3-6 minggu. Gejala berlangsung selama 1-2minggu. Pada stadium ini timbul gejala-gejala mirip flu termasuk demam, artralgia, malaise, dan anoreksia. Timbul juga gejala kulit (bercak-bercak merah, ultikaria), gejala saraf (sakit kepala, kaku kuduk) dan gangguan gastrointestinal (nausea, vomitus, diare, nyeri perut). Gejala-gejala ini bersesuaian dengan pembentukan awal antibody terhadap virus. Gejala akan hilang setelah respon imun awal menurunkan jumlah partikel virus, walaupun virus tetap dapat

bertahan pada sel-sel lain yang terinfeksi. Fase ini sangat menular karena terjadi viremia

Selama stadium ini, ada sejumlah besar HIV pada darah perifer dan sistem imunpun mulai berespon terhadap virus dengan memproduksi antibody HIV dan limfosit sitotoksik. Serokonveksi terjadi pada fase ini dan antibody virus mulai dapat dideteksi 3-6 bulan setelah infeksi.

b. Stadium 2 : Stadium Asimtomatik Klinis (CD4=500-750/mm)

Stadium ini dapat berlangsung lebih dari 10 tahun, stadium ini seperti namanya, bebas dari gejala-gejala mayor, meskipun sebenarnya terjadi replikasi virus secara lambat didalam tubuh. Dapat juga terjadi Limfadenopati Generalisata Persisten (LPG). Pada fase ini sudah mulai terjadi penurunan jumlah CD4 tetapi masih berada pada tingkat yang sangat rendah tetapi orang tetap terinfeksi dan antibody HIV dapat dideteksi di dalam darah, sehingga tes antibody akan menunjukkan hasil positif.

c. Stadium 3 : Infeksi HIV Simtomatik (CD4= 100- 500)

Pada stadium ini terjadi penurunan CD4 yang progresif. Terjadi penyakit-penyakit infeksi kronis tapi tidak mengancam kehidupan. Seiring dengan berjalannya waktu sistem imun menjadi sangat rusak oleh HIV. Hal ini disebabkan oleh 3 alasan utama :

- 1) Kelenjar linfe dan jaringan menjadi rusak akibat aktivitas bertahun-tahun.
- 2) HIV bermutasi dan menjadi lebih patogen dengan kata lain kuat dan lebih bervariasi.
- 3) Tubuh gagal dalam mengganti sel-sel T penolong yang hilang karena kegagalan sistem imun, gejala-gejalapun berkembang kebanyakan gejala-gejala tersebut tidak terlalu berat, tetapi karena sistem imun semakin rusak, gejala-gejalanya pun semakin memburuk. Infeksi HIV asimtomatik terutama disebabkan oleh kanker dan infeksi oportunistik yang secara normal dicegah oleh sistem imun.

d. Stadium 4 : Perkembangan dari HIV ke AIDS

AIDS merupakan stadium akhir dari infeksi HIV, penderita dinyatakan mengidap AIDS bila dalam perkembangan infeksi selanjutnya menunjukkan infeksi-infeksi dan kanker oportunistik yang mengancam jiwa penderita dan jumlah CD4 mencapai $< 200/\text{mm}$. Karena sistem imun menjadi semakin rusak, penyakit-penyakit yang terjadi menjadi semakin menuju kepada diagnosa AIDS.

4. Patofisiologi penyakit HIV/AIDS

HIV menempel pada limfosit sel induk melalui gp 120, sehingga akan terjadi fusi membran HIV dengan sel induk. Inti HIV kemudian masuk kedalam sitoplasma sel induk. Dalam sel induk, HIV akan membentuk DNA HIV dari RNA HIV melalui enzim polimerase. Enzim integrasi kemudian akan membentuk DNA HIV untuk berintegrasi dengan DNA sel induk.

DNA virus yang dianggap oleh tubuh sebagai DNA sel induk akan membentuk RNA dengan fasilitas sel induk, sedangkan mRNA dalam sitoplasma akan diubah oleh enzim protease menjadi partikel HIV. Partikel itu selanjutnya mengambil dari selubung dari bahan sel induk untuk dilepas sebagai virus HIV lainnya. Mekanisme penekanan pada sistem imun (imunosupresi) ini akan menyebabkan pengurangan dan terganggunya jumlah dan fungsi limfosit T. (Widoyono, 2011).

Menurut Ratna, (2010) seseorang yang terinfeksi virus HIV akan kehilangan limfosit T penolong melalui 3 tahap selama beberapa bulan atau tahun :

- a. Seorang yang sehat memiliki CD4+ sebanyak 800-1300 sel/mL darah. Pada beberapa bulan pertama setelah terinfeksi HIV, jumlahnya menurun sebanyak 40-50%. Selama bulan-bulan ini penderita bisa menularkan HIV kepada orang lain karena banyak partikel virus yang terdapat dalam darah. Meskipun tubuh berusaha melawan virus, tetapi tubuh tak mampu menekan infeksi.
- b. Setelah 6 bulan, jumlah partikel virus di dalam darah mencapai kadar yang stabil. Yang berlainan pada setiap penderita. Perusakan sel CD4+ dan penularan penyakit kepada orang lain terus terjadi. Kadar partikel virus yang tinggi dan kadar limfosit CD4+ yang rendah membantu dokter dalam menentukan orang yang beresiko menderita AIDS.
- c. 1-2 tahun sebelum terjadi AIDS, jumlah limfosit CD4+ biasanya menurun drastis. Jika kadarnya mencapai 200 sel/mL darah, maka penderita rentan terhadap infeksi.

- d. Infeksi HIV juga menyebabkan gangguan pada fungsi limfosit B (limfosit yang menghasilkan anti bodi) dan sering kali menyebabkan produksi antibodi yang berlebih.
- e. Antibodi ini terutama ditunjukkan untuk melawan HIV dan infeksi yang dialami penderita, tetapi antibodi ini tidak banyak membantu dalam melawan berbagai infeksi oportunistik pada AIDS.
- f. Pada saat yang bersamaan, penghancuran limfosit CD4+ oleh virus menyebabkan berkurangnya kemampuan sistem kekebalan tubuh dalam mengenali organisme dan sasaran yang baru yang akan diserang.

6. Penularan

Penyakit ini menular melalui berbagai cara, antara lain melalui cairan tubuh seperti darah, cairan genitalia dan ASI. Virus juga terdapat dalam saliva, air mata dan urine (sangat rendah). HIV tidak dilaporkan terdapat dalam air mata dan keringat. Pria yang sudah di sunat memiliki resiko HIV yang lebih kecil dibandingkan dengan pria yang tidak di sunat.

Selain melalui cairan tubuh (Widoyono, 2011). HIV juga ditularkan melalui :

a. Ibu hamil

- 1) Secara intrauterine, intrapartum, dan postpartum (ASI).
- 2) Angka transmisi mencapai 20-59%.
- 3) Angka transmisi melalui ASI dilaporkan lebih dari sepertiga.
- 4) Laporan lain menyatakan resiko penulaan melalui ASI adalah 11-29%

- 5) Sebuah studi meta-analisis prospektif yang melibatkan penelitian pada dua kelompok ibu, yaitu kelompok ibu yang menyusui sejak awal kelahiran bayi dan kelompok ibu yang menyusui setelah beberapa waktu usia bayinya, melaporkan bahwa angka penularan HIV pada bayi yang belum di susui adalah 14% (yang diperoleh dari penularan melalui mekanisme kehamilan dan persalinan), dan angka penularan HIV meningkat menjadi 29% setelah bayinya disusui.
 - 6) Bayi normal dengan ibu HIV biasa memperoleh antibodi HIV dari ibunya selama 6-15 bulan.
- b. Jarum suntik
- 1) Prevelensi 5-10%.
 - 2) Penularan HIV pada anak dan remaja biasanya melalui jarum suntik karena penyalahgunaan obat.
 - 3) Diantara tahanan (tersangka atau terdakwa tindak pidana) dewasa pengguna obat suntik di Jakarta sebanyak 40% terinfeksi HIV, di Bogor 25%, dan Bali 53%.
- c. Transfusi darah
- 1) Resiko penularan sebesar 90%
 - 2) Prevelensi 3-5%
- d. Hubungan seksual
- 1) Prevelensi 70-90%
 - 2) Kemungkinan tertular adalah 1 dalam 200 kali berhubungan intim.

- 3) Model penularana ini adalah yang tersering di dunia. Akhir akhir ini dengan semakin meningkatnya kesadaran masyarakat untuk menggunakan kondom, maka penularan melalui jalur ini cenderung menurun dan digantikan oleh penularan melalui jalur pengguna jarum suntik (Widoyono,2011).

Adapun sebagian besar dari penyebab HIV/AIDS tersebut terjadi karena mereka yang melakukan pelanggaran. Walaupun sebenarnya mereka mengetahui bahwa hal yang dilakukan tersebut merupakan suatu perbuatan yang salah sehingga Allah SWT., memberikan sanksi yang berupa penyakit HIV/AIDS. Allah SWT., berfirma dalam Q.S. An-Nisa’/4 :111

وَمَنْ يَكْسِبْ إِثْمًا فَإِنَّمَا يَكْسِبُهُ عَلَىٰ نَفْسِهِ ۗ وَكَانَ اللَّهُ عَلِيمًا حَكِيمًا ﴿١١١﴾

Terjemahnya :

“Barang siapa yang mengerjakan dosa, maka sesungguhnya ia mengerjakannya untuk (kemudharatan) dirinya sendiri, dan Allah Maha Mengetahui lagi Maha Bijaksana” (Departemen Agama Republik Indonesia, 2011).

Ayat di atas mengingatkan manusia dalam konteks anjuran bertaubat, bahwa “barang siapa yang mengerjakan dosa”, apapun dosa itu, maka “sesungguhnya ia mengerjakannya atas ”kemudhratan” dirinya sendiri”, yakin Allah akan menjatuhkan sanksi atas pelakunya, dia tidak dapat melemparkan kesalahan kepada orang lain, tidak juga dapat melemparkan kesalahan kepada orang lain, sebagaimana orang lain tidak dapat melemparkan kesalahan kepada orang lain. Ini sangat mudah bagi Allah karena “Allah” sejak dahulu hingga kini dan masa yang akan datang “Maha Mengetahui” yang kecil maupun yang besar “lagi Maha Bijaksana” sehingga

tidak menjatuhkan sanksi dan ganjaran kecuali pada tempatnya yang wajar dan benar (Shihab, 2009).

7. Pencegahan penyakit HIV/AIDS

a. Program pencegahan HIV/AIDS hanya dapat efektif bila dilakukan dengan komitmen masyarakat dan komitmen politik yang tinggi untuk mencegah dan atau mengurangi perilaku risiko tinggi terhadap penularan HIV. Upaya pencegahan menurut (Kunoli, 2012) meliputi :

- 1) Pemberian penyuluhan kesehatan di sekolah dan di masyarakat harus menekankan bahwa mempunyai pasangan seks yang berganti-ganti serta pembangunan obat suntik bergantian dapat meningkatkan risiko terkena infeksi HIV.
- 2) Tidak melakukan hubungan seks atau hanya berhubungan seks hanya satu orang yang diketahui tidak mengindap infeksi.
- 3) Memperbanyak fasilitas pengobatan bagi pecandu obat terlarang akan mengurangi penularan HIV. Begitu pula program “*harm reduction*” yang menganjurkan para pengguna jarum suntik untuk menggunakan metode dekontaminasi dan menghentikan penggunaan jarum bersama telah terbukti efektif.
- 4) Menyediakan fasilitas konseling HIV di mana identitas penderita dirahasiakan atau dilakukan secara anonim serta menyediakan tempat-tempat untuk melakukan pemeriksaan darah. Konseling, tes HIV secara suka rela dan rujukan medis dianjurkan dilakukan secara rutin pada klinik keluarga berencana dan klinik bersalin, klinik bagi kaum homo dan terhadap komunitas dimana

seroprevalens HIV tinggi. Orang yang aktivitas seksualnya tinggi disarankan untuk mencari pengobatan yang tepat bila menderita penyakit menular seksual(PMS).

b. Pengawasan penderita, kontak dan lingkungan sekitarnya :

- 1) Laporan kepala instansi kesehatan setempat, mengirimkan laporan resmi kasus AIDS adalah wajib disemua jajaran kesehatan di AS dan hamper semua Negara di dunia.
- 2) Isolasi ; mengisolasi orang dengan HIV positif secara terpisah tidak perlu tidak efektif dan tidak dibenarkan “*Universal Precaution*” (kewaspadaan universal) diterapkan untuk semua penderita yang dirawat. Tindakan kewaspadaan tambahan tertentu perlu dilakukan pada infeksi spesifik yang terjadi pada penderita AIDS.
- 3) Desinfeksi serentak ; dilakukan pada alat-alat yang terkontaminasi dengan darah atau cairan tubuh dengan menggunakan larutan pemutih (clorine) atau germisida tuberkulosidal.
- 4) Karantina; tidak diperlukan. Penderita HIV/AIDS dan pasangan seks mereka sebaiknya tidak mendonasikan darah, plasma organ untuk transpaltasi, jaringan sel semen untuk inseminasi buatan atau susu untuk manusia.
- 5) Imunisasi dari orang-orang yang kontak; tidak ada.
- 6) Investigasi terhadap kontak dan sumber infeksi.
- 7) Pengobatan spesifik : disarankan untuk melakukan diagnosa dini dan melakukan rujukan untuk evaluasi medis.

- c. Penanggulangan wabah–HIV saat ini sudah pedemik, dengan jumlah penderita yang sangat besar dilaporkan di Amerika, Eropa, Afrika dan Asia Tenggara.

8. Pengobatan HIV/AIDS

Pengobatan HIV-AIDS secara medis dapat digolongkan menjadi (Suryani, 2011), yaitu:

a. Pengobatan suportif

HIV dan nutrisi keduanya sangat berhubungan. Infeksi HIV dapat memicu adanya malnutrisi. Oleh karena pengobatan AIDS meningkat dengan pesat pada daerah-daerah miskin diseluruh dunia, maka pertanyaannya adalah bagaimana obat dapat bekerja dengan baik apabila nutrisi makanannya tidak cukup baik. Oleh karena itu, pada penderita HIV perlu diperhatikan pula mengenai nutrisi nasihat mengenai diet perlu disesuaikan dengan kondisi penderita. Akan tetapi, umumnya rekomendasi untuk orang yang hidup dengan infeksi HIV yang belum menunjukkan gejala biasanya sama dengan orang lainnya, yang berarti diet yang seimbang dan sehat. Terdapat tiga perbedaan yang penting, yaitu:

- 1) Orang yang terinfeksi HIV cenderung membutuhkan energi yang lebih banyak, maka jumlah kalori harus 10% lebih banyak dibandingkan dengan jumlah kalori yang biasanya disarankan serta lebih dari 30% lebih tinggi selama masa penyembuhan dari penyakit. Keseimbangan dari lemak, protein dan karbohidrat harus dipertahankan supaya tetap sama.

- 2) Banyak ahli merekomendasikan multivitamin harian (biasanya yang tanpa zat besi, kecuali pada wanita yang sedang menstruasi atau orang dengan defisiensi zat besi).
- 3) WHO merekomendasikan suplemen vitamin A setiap 4-6 bulan pada anak-anak yang terinfeksi HIV dan hidup di daerah miskin.

Orang yang positif terkena HIV yang kehilangan selera makan harus berusaha keras untuk memastikan bahwa mereka telah cukup makan. Beberapa saran yang membantu antara lain, memakan beberapa makanan kecil per hari, melakukan latihan untuk merangsang nafsu makan dan mencari saran dari tenaga kesehatan atau ahli gizi.

a. Pencegahan dan Pengobatan Infeksi Oportunistik

Meliputi penyakit infeksi oportunistik yang sering terdapat pada penderita infeksi HIV dan AIDS.

1) Tuberkulosis

Sejak epidemi AIDS maka kasus TBC meningkat kembali. Dosis INH 300 mg setiap hari dengan vitamin B6 50 mg paling tidak untuk masa satu tahun.

2) Toksoplasmosis

Sangat perlu diperhatikan makanan yang kurang masak terutama daging yang kurang matang. Obat : TMP-SMX 1 dosis/hari.

3) CMV

Virus ini dapat menyebabkan Retinitis dan dapat menimbulkan kebutaan, Ensefalitis, Pneumonitis pada paru, infeksi saluran cerna

yang dapat menyebabkan luka pada usus. Obat : Gansiklovir kapsul 1 gram tiga kali sehari.

4) Jamur

Jamur yang paling sering ditemukan pada penderita AIDS adalah jamur Kandidias. Obat :

Nistatin 500.000 u per hari

Flukonazol 100 mg per hari.

b. Pengobatan Antiretroviral

Menurut Widoyono (2011), pengobatan dengan terapi Anti Retroviral Therapi (ART) dapat dilakukan pada penderita dengan syarat :

- 1) Ada fasilitas pemeriksaan CD4
 - a) Stadium IV, tanpa melihat jumlah CD4.
 - b) Stadium III, jumlah CD4 < 350/mm³.
 - c) Stadium I atau II, jumlah CD4 < 200/mm³
- 2) Tanpa pemeriksaan CD4
 - a) Stadium IV, tanpa melihat jumlah limfosit total
 - b) Stadium III, tanpa melihat jumlah limfosit total
- 3) Stadium II, jumlah limfositnya < 1200/mm³

Infeksi HIV ke AIDS muncul dengan rata-rata sekitar sembilan sampai sepuluh tahun tanpa adanya HAART dan waktu bertahan setelah memiliki AIDS hanya 9.2 bulan HAART meningkatkan waktu bertahan antara 4 dan 12 tahun (Suryani, 2011). Berikut adalah daftar obat anti retroviral:

Tabel 2.1 Berbagai Daftar Obat Anti Retroviral Kombinasi multi kelas

Kombinasi	Nama Dagang	Keterangan
efavirenz + TDF + FTC	Atripla	Diberikan saat perut kosong

Nucleoside/Nucleotide Reverse Transcriptase Inhibitor (NRTIs)

Singkatan	Nama Generik	Nama Dagang	Keterangan
3TC	Lamivudine	Epivir	Diberikan dengan atau tanpa makanan
ABC	Abacavir	Ziagen	Diberikan dengan atau setelah makan
AZT atau ZDV	Zidovudine	Retrovir	Diberikan dengan atau setelah makanan
D4T	Stavudine	Zerit	Diberikan dengan atau tanpa makan
DdC	Zalcitabine	Hivid	Diberikan dengan atau setelah makanan
DdI	Didanosine	Videx (tablet)	Diberikan pada perut yang kosong 30 menit sebelum makan; hindari alkohol
		Videx EC (capsule)	Diberikan pada perut yang kosong satu jam sebelum makan; hindari alkohol
FTC	Emtricitabine	Emtriva	Diberikan dengan atau tanpa makanan
TDF	Tenofovir	Viread	Diberikan dengan atau tanpa makanan

NRTIs Yang Dikombinasikan

Kombinasi	Nama Dagang	Keterangan
ABC + 3TC	Epzicom (US) Kivexa (Europe)	Diberikan dengan atau tanpa makanan
ABC+AZT+3TC	Trivisir	Diberikan dengan atau tanpa makanan
AZT +3TC	Combivir	Diberikan dengan atau tanpa makanan
TDF + FTC	Truvada	Diberikan dengan atau tanpa makanan

Non-Nucleoside Reverse Transcriptase Inhibitor (NRTIs)

Nama Generik	Nama Dagang	Keterangan
Delavirdine	Rescriptor	Dilisensi di AS tapi tidak di Inggris. Diberikan dengan atau tanpa makanan. Tunggu selama satu jam sebelum diberikan ddI atau antasida.
Efavirenz	Sustiva(US)	Di berikan saat perut kosong
	Stocrin (Europe)	
Etraviren	Intelence	Dilisensi di AS tapi tidak di Inggris. Diberikan bersama makanan
Nevirapine	Viramune	Diberikan dengan atau tanpa makanan

Protease Inhibitor (PIs)

Nama Generik	Nama Dagang	Keterangan
Aprenavir/fosamprenaviri	Agenerase/Lexina (US)	Diberikan dengan atau tanpa makanan
	Agenerase/Telsir(Europe)	
Atazanavir	Reyatac	Diberikan dengan makanan
Darunavir	Prezista	Di berikan saat perut kosong jika tidak diberikan bersama dengan ritonavir
Indinavir	Crixivan	Beberapa formula harus diberikan dengan makanan. Beberapa formula perlu di dinginkan hingga lebih dari 6 minggu
Lopinavir + Ritonavir	Kaletra Aluvia (developing world)	Diberi bersama makanan
Nelfinavir	Viracept	Diberi bersama makanan atau suplemen makanan cair
Ritonavir	Novir	Diberikan dalam 2 jam makan. Perlu didinginka hingga lebih 3 bulan
Saquinavir	Fortovase (soft gel capsule)	Diberi dalam 2 jam makanan
	Invarase (Hard gel capsule)	
Tipranavir	Aptivus	Diberikan bersama makanan

Fusion or Entry Inhibitor

Nama Generik	Nama Dagang	Keterangan
T-20 atau enfuvirtide	Fuseon	Harus disiapkan dari serbuk dan diinjeksikan pada paha, lengan atau abdomen
Maraviroc	Celcentri (Europe)	Diberikan dengan atau tanpa makanan
	Selzentry (US)	

Integrase Inhibitor

Nama Generik	Nama Dagang	Keterangan
Raltegravir	Isentress	Diberikan dengan atau tanpa makanan

c. Non farmakologi

1) Dukungan sosial

Menurut Alfi Nurhidayat (2012), Dukungan sosial (*sosial support*) didefinisikan dalam hasil sebagai informasi verbal atau non verbal, saran, bantuan yang nyata atau tingkahlaku yang diberikan oleh orang-orang yang akrab dengan informan didalam lingkungan sosialnya atau yang berupa kehadiran dalam hal-hal yang memberikan keuntungan emosional atau berpengaruh pada tingkah laku penerimanya. Dalam hal ini orang yang merasa memperoleh dukungan sosial, secara emosional merasa lega karena diperhatikan, mendapat saran atau kesan yang menyenangkan pada dirinya.

2) Manfaat dukungan sosial

Dukungan sosial memainkan peranan yang sangat penting dalam kesehatan fisik dan kesehatan mental, baik itu memelihara kesehatan maupun berfungsi sebagai pencegah stress. Individu dengan ikatan sosial yang kuat hidup lebih lama dan memiliki kesehatan lebih baik dibandingkan dengan individu yang hidup tanpa adanya sejumlah ikatan. Keuntungan individu yang memperoleh dukungan sosial yang tinggi akan menjadi individu lebih optimis dalam menghadapi kehidupan saat ini maupun masa yang akan datang, lebih terampil dalam memenuhi kebutuhan psikologi dan memiliki sistem yang lebih tinggi, serta tingkat kecemasan yang lebih rendah, mempertinggi interpersonal skill (keterampilan interpersonal), memiliki kemampuan

untuk mencapai apa yang diinginkan dan lebih dapat membimbing individu untuk beradaptasi dengan stres.

3) Aspek dukungan sosial

Menurut Wangmuba (2009) dukungan sosial mencakup dukungan informasi berupa saran nasehat, dukungan perhatian atau emosi berupa kehangatan, kepedulian dan empati, dukungan instrumental berupa bantuan materi atau finansial dan penilaian berupa penghargaan positif terhadap gagasan atau perasaan orang lain dukungan sosial diklasifikasikan menjadi 4 aspek yaitu :

a) Dukungan emosional

Dukungan yang pertama adalah dukungan emosional. Dukungan ini mencakup ungkapan empati, kepedulian, dan perhatian terhadap individu sehingga individu tersebut merasa nyaman, dicintai, diperhatikan dan dukungan emosional diberikan dalam bentuk memahami, perhatian dan simpati pada kesulitan seseorang. dukungan jenis ini sering disediakan oleh terapis atau anggota keluarga.

b) Dukungan penghargaan

Dukungan yang kedua adalah dukungan penghargaan. Dukungan ini terjadi lewat ungkapan hormat positif untuk orang tersebut, dorongan untuk maju atau persetujuan dengan gagasan atau perasaan individu dan perbandingan positif orang tersebut dengan orang lain. Pemberian dukungan ini membantu individu untuk melihat segi-segi positif yang ada dalam dirinya dibandingkan

dengan keadaan orang lain yang berfungsi untuk menambah penghargaan diri, membentuk kepercayaan diri dan kemampuan, serta merasa dihargai dan berguna saat individu mengalami tekanan.

c) Dukungan instrumental

Bentuk dukungan yang ketiga adalah dukungan instrumental. Dukungan ini meliputi bantuan secara langsung sesuai dengan yang dibutuhkan oleh seseorang, seperti memberi pinjaman uang atau menolong dengan pekerjaan pada waktu mengalami stres.

d) Dukungan informatif

Dukungan yang keempat adalah dukungan informatif. Bentuk dukungan ini mencakup pemberian nasihat, petunjuk, saran atau umpan balik yang diperoleh dari orang lain, sehingga individu dapat membatasi masalahnya dan mencoba mencari jalan keluar untuk memecahkan masalahnya. Jenis dukungan ini seringkali disediakan oleh pekerja perawatan kesehatan.

D. Tinjauan Islam Tentang Faktor Resiko HIV-AIDS

Dalam kehidupan di dunia ini, sakit adalah hal yang sangat mungkin dapat dialami oleh siapapun, bahkan dalam satu waktu seseorang dapat terkena beberapa jenis penyakit. Adapun hal yang perlu diingat bahwa orang yang sedang sakit di syariatkan baginya untuk memperhatikan dua perkara, yaitu : yang pertama, tidak mengucapkan kata-kata atau melakukan perbuatan yang menunjukkan ketidaksabaran terhadap ketetapan Allah SWT atas dirinya, karena kesabaran seorang muslim menandakan keimanan dirinya (Syarifuddin 2011).

Dari Abu Shuhaib Bin Sinam radhiyallahu' anhu, dia berkata, bahwa Rasulullah shallallahu' alaihi wasallam bersabda :

أَصَابَتْهُ كَلَّمَهُ لَهُ خَيْرٌ وَلَيْسَ
 خَيْرٌ لَّهُ، بَشَتْ خَيْرٌ لَّهُ،

Artinya :

“ Sungguh menakjubkan urusan seorang mukmin, semua urusan baik baginya dan demikian itu hanya ada pada seorang mukmin. Jika mendapat kesenangan dia bersyukur, maka syukur itu baik baginya dan jika mendapat musibah dia bersabar, maka sabar itu baik baginya” (HR. Muslim No. 2999), (Syaifuddin, 2011).

Begitu pula hendaknya orang yang sakit juga melakukan intropeksi diri dari kesalahan-kesalahannya yang lalu ataupun yang pernah dilakukan karena musibah yang menimpa seseorang merupakan akibat dari kesalahannya sehingga dengan kesabarannya dan upaya mengintropeksi diri tersebut akan menjadi sebab terhapuskan dosa-dosanya. Adapun perkara kedua yang perlu diperhatikan oleh orang yang sakit adalah berobat dengan pengobatan yang bermanfaat serta tidak mencari bentuk pengobatan yang menyelisihi syariat. Hal karena Allah SWT telah menetapkan bahwa segala penyakit itu ada obatnya.

Al-Imam Muslim *Rahimahumullah* menyebutkan dalam salah satu hadits yang beliau riwayatkan dengan sanadnya melalui jalan sahabat Jabir bin „Abdillah ra., dari Nabi Saw., bahwasanya beliau bersabda yang artinya “Setiap penyakit ada obatnya, apabila obat penyakit tersebut mengenai (orang yang sakit) maka dia akan sembuh atas izin Allah” (HR. Muslim No. 2999), (Syaifuddin, 2011).. Maka hendaknya yang dilakukan adalah berusaha untuk mencari tahu tentang obat atau tatacara pengobatannya, karena tidak setiap orang mengetahuinya demikian pula dalam pengobatan terhadap HIV-AIDS. Keadaan

ini mengisyaratkan kepada manusia agar senantiasa bersabar atas ketetapan yang diberikan Allah SWT., sebagaimana firman-Nya dalam Q.S. Al-Baqarah/2: 155

وَلَنَبْلُوَنَّكُمْ بِشَيْءٍ مِّنَ الْخَوْفِ وَالْجُوعِ وَنَقْصٍ مِّنَ الْأَمْوَالِ وَالْأَنْفُسِ
وَالثَّمَرَاتِ وَدَشِيرِ الصَّابِرِينَ ﴿١٥٥﴾

Terjemahnya :

“Dan sungguh akan Kami berikan cobaan kepadamu, dengan sedikit ketakutan, kelaparan, kekurangan harta, jiwa dan buah-buahan. Dan berikanlah berita gembira kepada orang-orang yang sabar” (Depag, 2011).

“Sungguh, Kami pasti akan terus menerus menguji kamu” mengisyaratkan bahwa hakikat kehidupan dunia, antara lain ditandai oleh keniscayaan adanya cobaan yang beraneka ragam. Ujian yang diberikan Allah “sedikit” kadarnya bila dibandingkan dengan potensi yang dianugerahkan Allah kepada manusia (Shihab, 2009).

Patut dicamkan bahwa ayat sebelum ini mengajarkan shalat dan sabar. Jika demikian, yang diajarkan itu harus diamalkan sebelum datangnya ujian Allah ini. Demikian pula ketika ujian berlangsung. Itulah sebabnya rasul aw., sebagaimana diriwayatkan oleh Imam Ahmad melalui sahabat nabi saw. Hudzaifah Ibn Al-Yaman, bahwa “apabila beliau dihadapkan pada suatu kesulitan/ujian, beliau melakukan shalat.” Karena itu pula ayat diatas ditutup dengan perintah, “Sampaikanlah berita gembira kepada orang-orang yang bersabar” (Shihab, 2009).

Seorang muslim yang bersabar terhadap keputusan dan ketentuan Allah SWT, adalah merupakan sikap tawakkal. Tawakkal merupakan bekal hidup seseorang yang beriman dan menjadikan lebih tabah dalam menghadapi bentuk

cobaan atau musibah yang tengah menimpa. Dengan sikap tawakkal seorang mukmin akan merasa tenang dalam hidup.

Sebagai seorang hamba yang senantiasa membutuhkan pertolongan *Rabb-nya*, janganlah orang yang sehat dan kuat tertipu dengan kekuatannya, sehingga membuat dirinya bisa melakukan apa saja yang dikehendakinya tanpa memohon kepada tuhan. Sebaiknya, jangan pula orang yang tertimpa musibah atau dalam kondisi lemah berputus asa dari rahmat-Nya mengingat bahwa putus asa adalah sifat tercelah. Orang yang berputus asa sama artinya telah berburuk sangka kepada *Rabb-Nya*, serta menganggap bahwa rahmat Allah SWT, itu sangat sedikit terhadap hamba-hambanya (Zuhri & Syaifuddin, 2011). Allah telah menyebutkan dalam firman-Nya ketika mengabarkan perkataan Nabi-Nya Ibrahim as dalam Q.S Al-Hijr/15:56

قَالَ وَمَنْ يَقْنَطُ مِنْ رَحْمَةِ رَبِّهِ إِلَّا الضَّالُّونَ ﴿٥٦﴾

Terjemahnya :

“ Ibrahim berkata: tidak ada orang yang berputus asa dari rahmat Tuhan-Nya, kecuali orang-orang yang sesat” (Depag, 2011).

Ayat diatas menjelaskan bahwa berita gembira disampaikan kepada nabi Ibrahim as, karena “Dia” yakni nabi Ibrahim as, “berkata” menyanggah dugaan bahwa dia berputus asa bahwa “aku sama sekali tidak pernah berputus asa dari rahmat Allah karena aku percaya penuh kepadanya dan kekuasaanNya apa lagi tidak ada yang berputus asa dari ramat Tuhannya kecuali orang-orang yang sesat, yakni yang tidak menemukan jalan kebenaran serta tidak menyadari kebesaran dan kekuasaan Allah (Shihab, 2009).

Parah ahli HIV/AIDS telah menyebut virus dan penyakit ini sebagai masalah kemanusiaan yang besar. Ia merupakan penyakit menular dan akan menjadi beban berat bagi pelayanan kesehatan, sistem sosial, ekonomi serta akan menimbulkan banyak masalah etik, legal, sosial yang menimbulkan stigmanisasi, diskriminasi dan hak asasi manusia.

Penyebaran virus HIV/AIDS terjadi karena perbuatan-perbuatan yang melanggar, seperti halnya pekerja seksual atau perbuatan zina seperti melacur dan homoseksual dalam Islam adalah jelas hukumnya. Allah SWT sudah menyatakan bahwa zina merupakan cara hubungan seks yang paling buruk dan dimurkai olehNya. Allah SWT berfirman dalam Q.S Al-Isrâ/17: 32

وَلَا تَقْرَبُوا الزَّيْنَىٰ إِنَّهُ كَانَ فَحِشَةً وَسَاءَ سَبِيلًا

Terjemahnya:

“Dan janganlah kamu mendekati zina; sesungguhnya zina itu adalah suatu perbuatan yang keji dan suatu jalan yang buruk” (Depag, 2011).

Ayat di atas menegaskan bahwa: “Dan janganlah kamu mendekati zina” dengan melakukan hal-hal walau dalam bentuk menghayalkannya sehingga dapat mengantarkan seseorang terjerumus dalam keburukan itu; “sesungguhnya ia”, yakni zina itu, “adalah suatu perbuatan” amat “keji” yang melampaui batas dalam ukuran apapun “dan suatu jalan yang buruk” dalam menyalurkan kebutuhan biologis (Shihab, 2009).

Apabila ada yang melanggar perintah-Nya, akan timbul kekacauan karena yang melanggar telah melakukan sesuai yang merugikan pihak lain. Ketika hal itu terjadi maka akan timbul kekacauan dan akan lahir instabilitas

yang mengakibatkan semua anggota masyarakat yang taat maupun yang durhaka ditimpah krisis (Shihab, 2009). Dalam konteks ini, Rasulullah Saw, bersabda yang artinya :

“Tidak satu masyarakat pun yang melakukan kedurhakaan sedang ada anggotanya yang mampu menegur/menghalangi mereka, tetapi dia tidak melakukannya, kecuali dekat Allah akan segera menjatuhkan bencana yang menyeluru atas mereka” (HR.Ahmad, Abu Daud aat Tirmizi, Ibnu Majah dan lain-lain melalui Ibnu Jarir) (Shihab, 2009).

Sendi-sendi dari bangunan masyarakat akan cepat melemah apabila kontrol sosial melemah. Akibat kesalahan yang tidak selamanya hanya menimpa orang yang bersalah, karena apabila kemungkaran telah meluas dan tidak ada yang meluruskannya, maka hal tersebut masyarakat tidak lagi terusik gairah keagamaannya akibat kemungkaran tersebut. Barang siapa yang sikapnya seperti demikian maka dapat dinilai merestui kemungkaran dan ini menjadikan yang bersangkutan terlibat secara tidak langsung dalam kemungkaran, sehingga iapun berdosa dan wajah mendapat sanksi dari Allah SWT. Keterusikan perasaan inilah yang merupakan tingkat terendah dari bentuk penolakan terhadap keungkaran.

Demikianlah Allah menjelaskan ayatnya dalam Al-Qur'an agar manusia dapat mengambil pelajaran kehidupan sehingga tidak mudah terjerumus dan mengikuti langkah-langkah syetan yang mengakibatkan ia tertular virus HIV/AIDS. Allah SWT menjelaskan keadaan sosok-sosok orang-orang yang mengenal Allah SWT, dengan pengenalan yang sebenar-benarnya sehingga dengan sebab itu, mereka menjadi orang-orang yang senantiasa yakin akan pertolongan Allah SWT dan senantiasa berprasangka baik kepadanya. Begitu pula dengan sebab keimanan mereka kepada Allah SWT, mereka menjadi orang yang yakin bahwa Allah SWT, Maha kuasa untuk melakukan apa saja yang

dikehendaknya dan bahwasanya Allah SWT, Sangat luas rahmat-Nya serta sangat besar kebaikan dan keutamaan-Nya kepada hamba-hamba-Nya.

E. Tinjauan umum tentang pendidikan kesehatan

1. Defenisi pendidikan kesehatan

Pendidikan kesehatan adalah suatu upaya atau kegiatan untuk menciptakan perilaku masyarakat yang kondusif untuk kesehatan. Artinya pendidikan kesehatan berupaya agar masyarakat menyadari bagaimana cara memelihara kesehatan mereka, bagaimana menghindari atau mencegah hal hal yang merugikan kesehatan dirinya dan kesehata orang lain, kemana seharusnya mencari pengobatan jika sakit dan sebagainya (Notoadmodjo, 2010).

Triwibowo (2013) Pendidikan kesehatan adalah suatu penerapan dalam memberikan pendidikan didalam bidang kesehatan. Dan merupakan suatu kegiatan untuk membantu individu, kelompok atau masyarakat dalam meningkatkan kemampuan atau perilakunya, untuk mencapai kesehatan secara optimal. Ada beberapa prinsip dalam pendidikan kesehatan yang perlu dipahami yaitu :

- a. Pendidikan kesehatan bukan hanya pelajaran di kelas, tetapi merupakan kumpulan pengalaman dimana saja dan kapan saja sepanjang dapat mempengaruhi pengetahuan sikap dan kebiasaan sasaran pendidikan.
- b. Pendidikan kesehatan tidak dapat secara mudah diberikan oleh seseorang kepada orang lain, karena pada akhirnya sasaran pendidikan itu sendiri yang dapat mengubah kebiasaan dan tingkah lakunya sendiri.

- c. Bahwa yang harus dilakukan oleh pendidik adalah menciptakan sasaran agar individu, keluarga, kelompok dan masyarakat dapat mengubah sikap dan tingkahlakunya sendiri.
- d. Pendidikan kesehatan dikatakan berhasil bila sasaran pendidikan (individu, keluarga, kelompok dan masyarakat) sudah mengubah sikap dan tingkahlakunya sendiri dengan tujuan yang telah ditetapkan.

Dengan demikian dapat disimpulkan bahwa pendidikan kesehatan adalah suatu upaya membantu individu, kelompok atau masyarakat untuk belajar memperbaiki kesadaran (literacy) serta meningkatkan pengetahuan dan keterampilannya (life skills) demi kepentingan kesehatannya.

2. Tujuan pendidikan kesehatan

Menurut Notoadmodjo (2012) tujuan pendidikan kesehatan adalah sebagai berikut :

- a. Untuk meningkatkan status kesehatan dan mencegah timbulnya penyakit
- b. Mempertahankan derajat kesehatan yang sudah ada
- c. Memaksimalkan fungsi dan peran pasien selama sakit
- d. Membantu pasien dan keluarga untuk mengatasi masalah kesehatan

3. Metode pendidikan kesehatan

Metode yang digunakan dalam pendidikan kesehatan didasarkan pada tujuan yang akan dicapai (Daryanto, 2012). Ada beberapa metode dalam memberikan pendidikan kesehatan, yaitu :

- a. Metode ceramah

Ceramah adalah pidato yang disampaikan oleh seorang pembicara didepan sekelompok pengunjung. Ada beberapa keunggulan metode ceramah :

- 1) Dapat digunakan pada orang dewasa
 - 2) Pengguna waktu yang efisien
 - 3) Dapat dipakai pada kelompok yang besar
 - 4) Tidak terlalu banyak melibatkan alat bantu pengajaran
 - 5) Dapat dipakai untuk member pengantar pada pelajaran
- b. Metode diskusi kelompok

Diskusi adalah percakapan yang direncanakan atau yang dipersiapkan antara tiga orang atau lebih tentang topik tertentu dengan seseorang pemimpin. Ada beberapa keunggulan metode kelompok :

- 1) Memberi kemungkinan untuk saling mengemukakan pendapat
- 2) Merupakan pendekatan yang demokratis, mendorong rasa kesatuan
- 3) Dapat memperluas pandangan atau wawasan
- 4) Problem kesehatan yang dihadapi akan lebih menarik untuk dibahas karena proses diskusi melibatkan semua anggota termasuk orang-orang yang tidak suka berbicara

c. Metode forum fanel

Forum fanel adalah fanel yang di dalamnya individu ikut berpartisipasi dalam diskusi. Ada beberapa keunggulan metode forum fanel :

- 1) Memungkinka semua anggota ikut berpartisipasi

- 2) Memungkinkan menyatakan reaksinya terhadap materi yang sedang didiskusikan
- 3) Memungkinka peserta mendengar penuh perhatian
- 4) Memungkinkan tanggapan terhadap pendapat fanelis
- 5) Metode permainan peran

Permainan peran adalah pemeran sebuah situasi dalam kehidupan manusia dengan tanpa diadakan latihan, dilakukan oleh dua orang atau lebih untuk dipakai sebagai bahan analisa oleh kelompok. Ada beberapa keunggulan dari metode permainan peran:

- a) Membantu anggota menganalisa situasi/masalah
 - b) Dapat dipakai pada kelompok besar dan kecil
 - c) Menamba rasa percaya diri peserta
 - d) Membangkitkan semangat untuk pemecahan masalah
- d. Metode symposium

Symposium adalah serangkaian pidato pendek didepan pengunjung dengan seorang pemimpin. Pidato-pidato tersebut mengemukakan aspek aspek yang berbeda dari topik tertentu. Ada beberapa keunggulan metode ini yaitu :

- 1) Dapat dipakai pada kelompok besar dan kecil
- 2) Dapay mengemukakan banyak informasi dalam waktu singkat
- 3) Pergantian pembicaraan menambah variasi dan menjadikan lebih menarik.

4. Macam-macam alat peraga dalam pendidikan kesehatan

Alat peraga merupakan alat bantu dalam melakukan pendidikan kesehatan yang digunakan oleh pendidik dalam menyampaikan bahan pendidikan (Notoadmodjo, 2012). Ada beberapa alat peraga yang dapat digunakan dalam melakukan pendidikan kesehatan, yaitu :

a. Alat bantu lihat (*visual*)

Membantu dalam menstimulasi indra mata (penglihatan) pada waktu terjadinya proses pendidikan. Misalnya slide, film, gambar peta, bola dunia dan sebagainya.

b. Alat bantu dengar (*Audio*)

Yaitu alat yang dapat untuk menstimulasikan indra pendengar pada waktu proses penyampaian bahan pendidikan/pengajaran. Misalnya : piring hitam, radio, pita suara dan sebagainya.

c. Alat bantu lihat-dengar (*audio-visual*)

Yaitu alat yang dapat menstimulasikan indra penglihatan dan pendengaran pada waktu proses penyampaian bahan pendidikan. Misalnya: Televisi, video cassette.

F. Media Pendidikan Kesehatan

1. Defenisi Media

Media adalah alat yang digunakan oleh pendidik menyampaikan bahan pendidikan ataupun pengajaran. Media juga disebut sebagai peraga karena berfungsi membantu dan memeragakan sesuatu dalam proses pendidikan atau pengajara. Prinsip pembuatan alat peraga atau media bahwa pengetahuan yang ada pada setiap orang diterima atau ditangkap melalui

panca indra (Maulana, 2009). Semakin banyak panca indra yang digunakan semakin banyak dan semakin jelas pula pengertian atau pengetahuan yang diperoleh. Hal ini menunjukkan bahwa keberadaan alat peraga dimaksudkan mengarahkan indra sebanyak mungkin pada suatu objek sehingga memudahkan pemahaman. Menurut penelitian pra ahli, panca indra yang paling banyak menyalurkan pengetahuan ke otak adalah mata (kurang lebih 75% - 85%), sedangkan 13% - 25% pengetahuan manusia diperoleh atau disalurkan melalui indra lainnya (Maulana, 2009).

Seseorang dapat memperoleh pengetahuan melalui berbagai macam media atau alat bantu pendidikan di dalam proses pendidikannya. Masing-masing media tersebut mempunyai intensitas yang berbeda-beda dalam mempersepsikan bahan pendidikan atau pengajaran. Edgar Dale membagi alat bantu atau media promosi kesehatan menjadi 11 macam dan sekaligus menggambarkan tingkat intensitas tiap alat-alat tersebut dalam sebuah kerucut (Notoadmodjo, 2010).

2. Jenis-Jenis Media Pendidikan Kesehatan

Media pendidikan kesehatan merupakan alat bantu pendidikan yang disampaikan dengan tujuan untuk mempermudah penerimaan pesan-pesan kesehatan (Notoatmodjo, 2010). Media kesehatan tersebut antara lain:

a. Media cetak

- 1) Booklet, adalah media menyampaikan pesan kesehatan dalam bentuk buku, baik berupa tulisan maupun gambar.

- 2) Leaflet adalah bentuk penyampain informasi atau pesan kesehatan melalui lembaran yang dilipat. Isi informasi dalam bentuk kalimat maupun gambar atau kombinasi.
 - 3) Flayer (selebaran), bentuknya seperti leaflet tetapi tidak berlipat.
 - 4) *Flip chart* (lembar berbalik) media penyampaian pesan atau informasi kesehatan dalam bentuk lembar terbalik.
 - 5) Rubrik atau tulisan-tulisan pada surat kabar atau majalah yang membahas suatu masalah kesehatan atau hal-hal yang berkaitan dengan kesehatan.
 - 6) Poster adalah media cetak yang berisi pesan atau informasi kesehatan yang biasanya di temple ditembok-tembok, ditempat-tempat umum, atau di kendaraan umum.
- b. Media elektronik
- 1) Televisi adalah informasi yang disampaikan biasa dalam bentuk sandiwara, sinetron, forum diskusi atau tanya jawab sekitar masalah kesehatan, pidato (ceramah) TV spot dan sebagainya.
 - 2) Radio adalah informasi yang disampaikan dalam bentuk obrolan (tanya-jawab), sandiwara radio, cerama, radio spot dan sebagainya.
 - 3) Video adalah bahan pembelajaran tampak dengar (audiovisual) yang dapat digunakan untuk menyampaikan pesa-pesan /materi pelajaran.
 - 4) Media papan (Bilboar)
Media papan (Bilboar) yang di pasang di tempat-tempat umum dapat diisi dengsn pesan-pesan atau informasi-informasi kesehatan.

G. Media Flip Chart

1. Defenisi *Flip chart*

Flip chart merupakan gambar atau grafik yang meluaskan perkembangan ide, objek, lembaga atau orang yang ditinjau dari sudut waktu dan ruang secara berurutan *flip chart* yang baik harus dapat dimengerti oleh anak, sederhana (tidak rumit dan berbelit-belit) serta *up to date* (Arsyad, 2011).

2. Karakteristik *Flip Chart*

Flip chart terbuat dari lembaran kertas karton atau HVS yang cukup tebal, agar kertas tidak mudah robek dan tidak ada banyangan antara satu kertas dengan kertas yang lain serta pesan gambar atau tulisan tidak tumpang tindih dengan gambar di lembaran berikutnya. Ukuran *flip chart* dapat disesuaikan dengan jumlah dan jauhnya jarak, agar dapat melihat dengan jelas chart tersebut (Zaman, 2010).

3. Keuntungan dan kelemahan media *flip chart*

Flip chart memiliki keunggulan dan kelemahan (Arsyad, 2011). berikut beberapa keunggulan dan kelemahan media *flip chart* :

a. Keunggulan media *flip chart*

- 1) Mampu member info ringkas dengan cara praktis
- 2) Media yang cocok untuk kebutuhan dalam ruangan dan luar ruangan
- 3) Bahan dan pembuatan murah
- 4) Mudah dibawah kemana-mana
- 5) Tidak membutuhkan keterampilan baca tulis
- 6) Membantu mengingatkan pesan dasar bagi fasilitator/pengguna media

7) *Flip chart* permanen dan dapat digunakan kembali

b. Kelemahan media *flip chart*

- 1) Seringkali *chart* rumit dan terlalu detail
- 2) Siswa yang kurang penglihatannya mendapatkan kesulitan
- 3) Gerakan tidak bisa diperlihatkan
- 4) Jika *cart* tidak dibuat terlalu besar, akan sukar ada di *chart* tidak up to date lagi
- 5) Jika *cart* ini dipersiapkan secara professional, akan memakan biaya yang banyak.

H. *Medis video*

1. Defenisi media video

Menurut Riyana (2009) media video pembelajaran adalah media menyajikan audio dan visual yang berisi pesan-pesan pembelajaran baik yang berisi konsep, prinsip, prosedur, teori aplikasi pengetahuan untuk membantu pemahaman terhadap suatu materi pembelajaran. Video merupakan bahan pembelajaran tampak dengar (audio visual) yang dapat digunakan untuk menyampaikan pesan-pesan/materi pembelajaran. Dikatakan tampak dengar karena unsur dengar (audio) dan unsure visual/video (tampak) dapat disajikan serentak.

Menurut Soetomo (2003) video yaitu bahan pembelajaran yang dikemas melalui pita video dan dapat dilihat melalui video/VCD player yang dihubungkan ke monitor televisise. Media video pembelajaran dapat digolongkan kedalam jenis media audio visual aids (AVA) atau media yang dapat dilihat dan didengar, biasanya media ini disimpan dalam bentuk

piringan atau pita. Media VCD adalah media dengan sistem penyimpanan dan perekam video dimana signal audio visual direkam pada disk plastik bukan pada pita magnetik (Arsyad, 2011).

2. Tujuan media video

Menurut Riyana (2009) media video pembelajaran sebagai baha ajaran untuk :

- a. Memperjelas dan mempermudah penyampaian pesan agar tidak terlalu verbalitas
- b. Mengatasi keterbatasan waktu ruang dan daya indra peserta didik maupun instruktur.
- c. dapat digunakan secara tepat dan bervariasi

3. Karakteristik media video

Menurut Riyana (2009) untuk menghasilkan video pembelajaran yang mampu meningkatkan motivasi dan efektivitas penggunaanya maka pengembangan video pembelajaran harus memperhatikan karakteristik dan kriterianya, karakteristik video pembelajaran yaitu :

- a. *Clarity of message* (kejelasan pesan)

Dengan media video siswa dapat memahami pesan pembelajaran secara lebih bermakna dan informasi dapat diterima secara utuh sehingga dengan sendirinya informasi akan tersimpan dalam memori jangka panjang dan bersifat retensi

b. *Stand Alone* (berisi sendiri)

Video yang dikembangkan tidak bergantung pada bahan ajaran lain

c. *User Friendly* (bersahabat/akrab dengan pemakaiannya)

Media video menggunakan bahasa yang sederhana, mudah dimengerti dan menggunakan bahasa yang umum. Paparan informasi yang tampil bersifat membantu dan bersahabat dengan pemakaiannya, termasuk kemudahan pemakaian dalam merespon, mengakses sesuai dengan kegunaan.

d. Representasi isi

Materi harus benar-benar representatif, misalnya materi simulasi atau demonstrasi. Pada dasarnya materi pelajaran baik sosial maupun sains dapat dibuat menjadi media video.

e. Visualisasi dengan media

Materi dikemas secara multimedia terdapat didalamnya teks, animasi, sound, dan video sesuai tuntutan materi. Materi-materi yang digunakan bersifat aplikatif, berproses, sulit terjangkau berbahaya apabila langsung dipraktikkan, memiliki tingkat keakurasian tinggi.

f. Menggunakan kualitas resolusi yang tinggi

Tampilan berupa grafis media video dibuat dengan teknologi rekayasa digital dengan resolusi tinggi tetapi *support* untuk setiap *speck* sistem komputer.

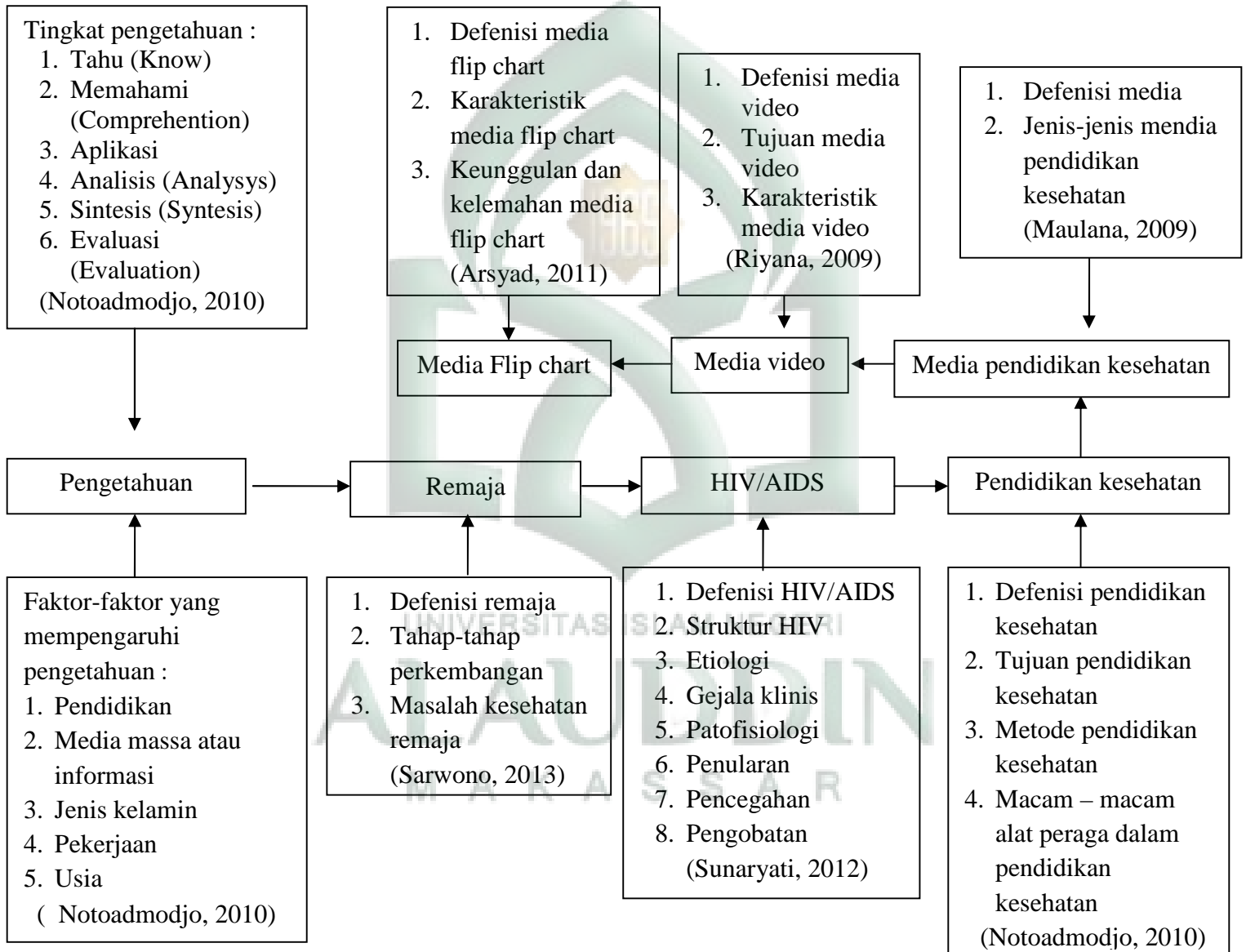
g. Dapat digunakan secara klasikal atau individual

Video pembelajaran dapat digunakan oleh para siswa secara individual, tidak hanya dengan *setting* sekolah, tetapi juga dirumah, Dapat pula digunakan secara klasikal dengan jumlah siswa maksimal 50 orang biasa dapat dipandu oleh guru atau cukup mendengarkan uraian narasi dari narator yang telah tersedia dalam program.



I. Kerangka Teori

Tabel 2.2 Kerangka Teori

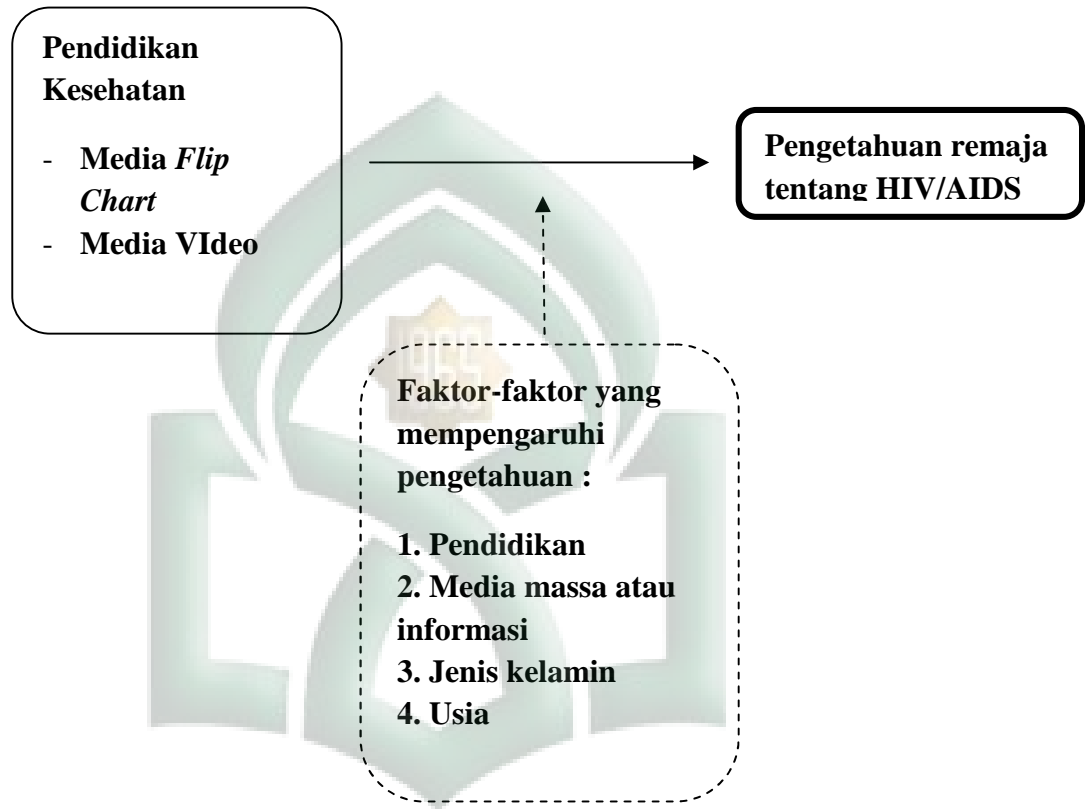


(Sumber : Notoadmodjo, 2010, Arsyad, 2011, Riyana, 2009, Maulama, 2009,

Sarwono, 2012, Sunaryati, 2012).

J. Kerangka Konsep

Bagan 2.3 Kerangka konsep



Keterangan :



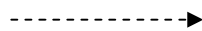
: Variabel yang di teliti



: Variabel Independen



: Variabel dependen



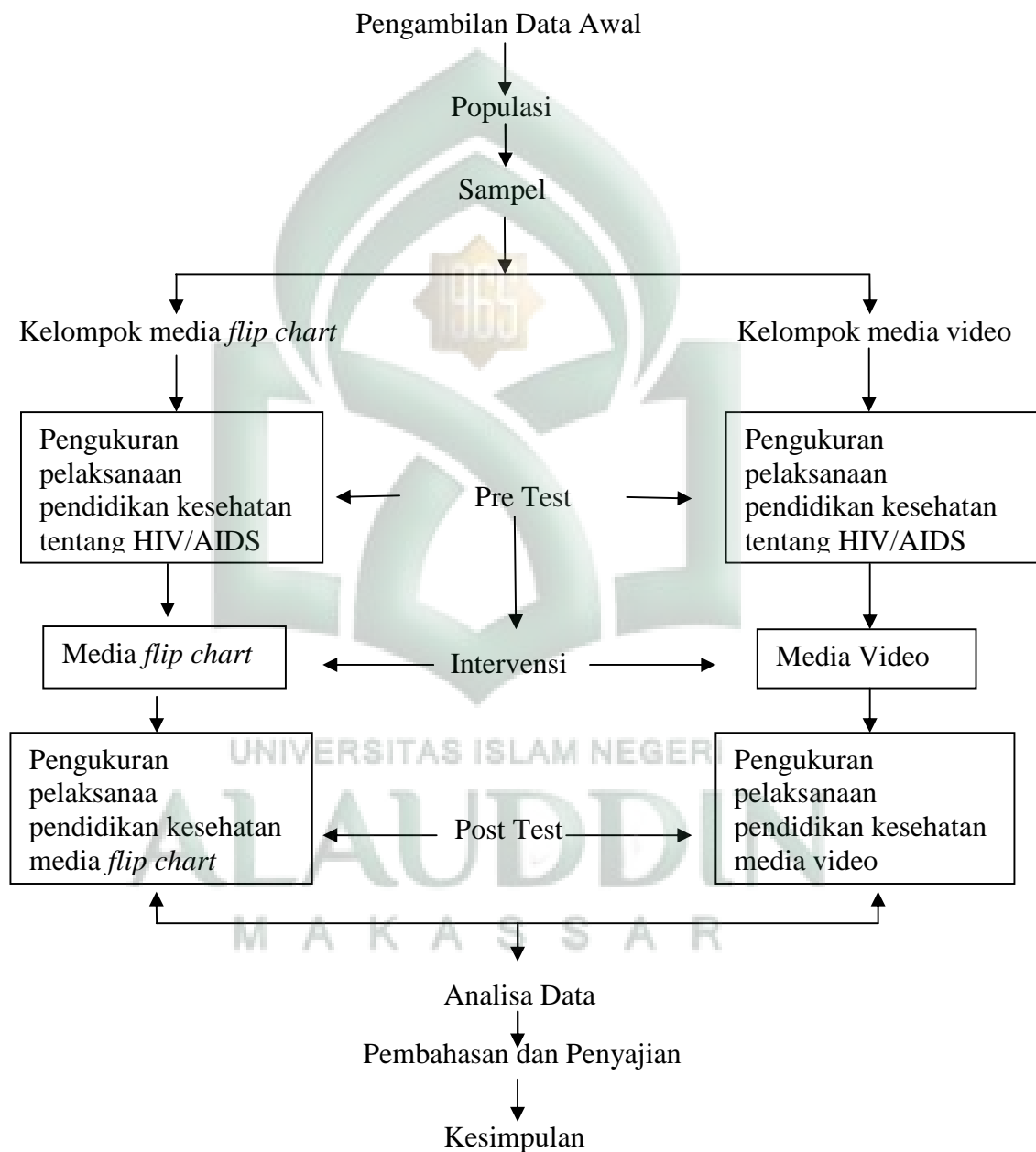
: Variabel tidak di teliti



: Variabel perancu

K. Kerangka kerja

Kerangka kerja ini dilaksanakan dengan urutan sebagai berikut :



BAB III

METODELOGI PENELITIAN

A. Jenis Penelitian

Penelitian ini menggunakan desain penelitian *Quasi Eksperimental* dengan pendekatan *two group pre test* dan *post test design*. Tujuannya agar dimungkinkan untuk membandingkan hasil intervensi pendidikan kesehatan tentang HIV /AIDS dengan media *flip chart* dan media video dengan kelompok eksperimen yang serupa tetapi tidak perlu kelompok yang benar benar sama (Notoadmojo, 2010).

Tabel 3.1 Desain Penelitian

Subjek	Pretest	Perlakuan	Posttest
Kelompok media flip chart	01	X	03
Kelompok media video	02	Y	04

Keterangan :

01 : Pengukuran Pertama pada kelompok media *flip chart*

02 :Pengukuran Pertama pada kelompok media video

03 :Pengukuran kedua pada kelompok *flip chart*

04 :Pengukuran kedua pada kelompok media video

X : Perlakuan dengan media *flip chart*

Y : Perlakuan dengan media video

B. Tempat dan Waktu

1. Tempat : Penelitian ini telah dilaksanakan di SMA Negeri 10 Gowa
2. Waktu : Penelitian ini telah dilaksanakan pada bulan Juli tahun 2018

C. Populasi Dan Sampel

1. Populasi

Populasi merupakan keseluruhan sumber data yang diperlukan dalam suatu penelitian. Penentuan sumber data dalam suatu penelitian sangat penting dan menentukan hasil keakuratan penelitian (Suyanto, 2011).

Maka populasi dalam penelitian ini adalah semua siswa kelas X SMA Negeri 10 Gowa dengan jumlah 204 orang. Pemilihan kelas X dikarenakan pada masa ini adalah masa baru untuk beradaptasi dengan lingkungan sekitar utamanya disekolah. dimana pada masa ini masih mengalami kebingungan atau masih labil yang dapat membuat mereka terjerumus ke dalam hal hal yang negatif. Maka dari masa inilah perlu diberikan filter-filter yang positif.

2. Sampel

Sampel adalah bagian dari populasi yang dipilih dengan sampling tertentu untuk bisa memenuhi atau mewakili populasi (Nursalam, 2008).

Sampel dalam penelitian ini menggunakan tehnik *Quota Sampling* yaitu tehnik untuk menetapkan sampel dari populasi yang mempunyai ciri-ciri tertentu sampai jumlah (kuota) yang diinginkan. Dalam tehnik ini jumlah populasi tidak diperhitungkan akan tetapi diklarifikasikan dalam beberapa kelompok. Sampel diambil dengan memberikan jatah *quorum* tertentu terhadap kelompok. Pengumpulan data dilalukan langsung pada unit

sampling. Setelah terpenuhi, pengumpulan data dihentikan (Sugiyono, 2010).

D. Teknik Pengambilan Sampel

Pengambilan sampel dalam penelitian ini dengan cara *quota sampling* yaitu mengambil sampel yang sesuai dengan kriteria inklusi dari seluruh total anggota sampel yaitu berjumlah 29 orang untuk kelompok *flip chart* dan 29 orang untuk kelompok video, jadi total sampel yang digunakan adalah 58 responden. *Quota sampling* adalah tehnik untuk menetapkan sampel dari populasi yang mempunyai ciri-ciri tertentu sampai jumlah (kuota) yang diinginkan. Dalam tehnik ini jumlah populasi tidak diperhitungkan akan tetapi diklarifikasikan dalam beberapa kelompok. Sampel diambil dengan memberikan jatah *quorum* tertentu terhadap kelompok. Pengumpulan data dilakukan langsung pada unit sampling. Setelah terpenuhi, pengumpulan data dihentikan.

1. Kriteria inklusi
 - a. Siswa kelas X SMA Negeri 10 Gowa.
 - b. Siswa yang bersedia menjadi responden.
 - c. Siswa yang mampu diajak berkomunikasi.
2. Kriteria Eksklusi

Siswa yang tidak hadir pada saat penelitian

E. Pengumpulan Data

Jenis data yang digunakan adalah data primer dan data sekunder yaitu :

1. Data Primer

Data Primer diperoleh dari kuesioner. Responden yang bersedia mengisi lembar kuesioner diberi kesempatan untuk bertanya apabila ada

pertanyaan yang tidak dipahami. Selain pengisian kuesioner, peneliti memeriksa kelengkapan data dan jika ada data yang kurang, dapat langsung dilengkapi. Selanjutnya data yang telah terkumpul dianalisa.

2. Data Sekunder

Data Sekunder diperoleh dengan mempelajari berbagai sumber bacaan, seperti : buku-buku, jurnal, artikel yang berkaitan erat dengan HIV/AIDS dan menggunakan internet untuk mengambil data yang relevan dengan tujuan penelitian.

3. Uji Validasi dan Rehabilitas

Validasi adalah suatu ukuran yang menunjukkan tingkat-tingkat validasi atau kesahihan instrument. Suatu instrument yang valid atau sah mempunyai validasi tinggi. Sebaliknya instrumen yang kurang valid berarti memiliki validasi yang rendah (Arikunto, 2010).

Rehabilitasi merupakan indeks yang menunjukkan sejauh mana suatu alat ukur dapat menunjukkan ketetapan dan dapat dipercaya dengan menggunakan metode Cronbach's Alpha, yaitu menganalisa alat ukur dari satu kali pengukuran, dengan ketentuan bila r Alpha $> 0,6$ maka dinyatakan reliabel.

Tabel 3.2 Hasil Uji Validasi dan Rehabilitasi pada Instrumen Pengetahuan

Sub Variabel	Nilai Corrected item-Total	Keterangan
P1	0,710	Valid
P2	0,747	Valid
P3	0,593	Valid
P4	0,861	Valid

P5	0,602	Valid
P6	0,462	Valid
P7	0,861	Valid
P8	0,593	Valid
P9	0,769	Valid
P10	0,720	Valid
P11	0,746	Valid
P12	0,861	Valid
P13	0,647	Valid
P14	0,612	Valid
P15	0,861	Valid
P16	0,652	Valid
P17	0,861	Valid
P18	0,499	Valid
P19	0,853	Valid
P20	0,738	Valid
P21	0,746	Valid
P22	0,678	Valid
P23	0,746	Valid
P24	0,710	Valid
P25	0,861	Valid
P26	0,611	Valid
P27	0,790	Valid
P28	0,710	Valid
P29	0,460	Valid
P30	0,710	Valid
Cronbach's Alpha		0,970

Sumber : Data Sekunder, 12 Maret 2018

Tabel 3.1 diatas diperoleh bahwa dari seluruh variabel pengetahuan nilai Corrected item-Total correlation (r-hitung) lebih besar dari nilai tabel (r - tabel = 0,444), artinya seluruh item pertanyaan yang digunakan untuk mengukur variabel penelitian semuanya valid dan reliabel.

F. Instrumen Penelitian

Variabel pengetahuan menggunakan kuesioner *pre-test* dan *post-test* yang terdiri dari 30 pertanyaan dengan jawaban benar bernilai 1 dan salah bernilai 0. Pengetahuan responden di ukur dari total skor jawaban responden

yaitu 0 – 30. Pengetahuan responden dinilai berdasarkan nilai rata-rata yang diperoleh secara keseluruhan. Jumlah nilai yang benar dari lembar kuesioner pengetahuan pendidikan kesehatan tentang HIV/AIDS dijumlahkan dan hasil penilaian ini diklarifikasi menjadi tiga kategori berdasarkan Arikunto (2014) yaitu baik (>76%) cukup (56 – 76%) dan kurang (< 56%). Cara menghitung nilai hasil responden sebagai berikut:

Rumus :

$$P = \frac{f}{N} \times 100$$

Keterangan :

p : pengetahuan

f : jumlah pertanyaan benar

N : jumlah soal

Tabel 3.3 Kisi – Kisi Kuesioner

Variabel	Indikator	No Soal	Jumlah Soal
Pengetahuan remaja tentang HIV/AIDS	- Pengertian HIV/AIDS	1, 9, 10, 25, 28,	5
	- Gejala klinis	8, 12, 13, 14,19,29	6
	- Penularan	2, 3, 4, 11, 15,16, 17, 18,21, 22, 26,	11
	- Pencegahan	5, 20, 23, 27, 30	5
	- Pengobatan	6, 7, 24,	3
Jumlah			30

G. *Tehnik Analisa Data*

Pengolahan data dilakukan secara manual yaitu dengan mengisi lembaran observasi yang disediakan. Pengolahan data tersebut kemudian diolah menggunakan program SPSS dengan tahap tahap sebagai berikut :

1. *Editing*

Proses *editing* dilakukan setelah data terkumpul dan dilakukan dengan memeriksa kelengkapan data, kesalahan pengisian data konsistensi dari setiap jawaban

2. *Koding*

Dilakukan untuk memudahkan dalam pengolaan data, semua jawaban atau data, kesalahan pengisian data konsistensi dari setiap jawaban (pengkodean).

3. *Tabulasi*

Setelah selesai pembuatan kode selanjudnya dengan pengolahan data ke dalam satu tabel menurut sifat-sifat yang dimiliki sesuai dengan tujuan penelitian.

4. *Analisa data*

Setelah selesai pembuatan kode selanjudnya dengan pengolahan data ke dalam satu tabel menurut sifat-sifat yang dimiliki sesuai dengan tujuan penelitian

a. *Analisa Univariat*, dilakukan dengan membuat tabel distribusi dan presentase

b. *Analisa Bivariat*, dilakukan terhadap dua variable yang diduga berhubungan atau berkolerasi. Data yang diperoleh dalam bentuk

ordinal terlebih dahulu dianalisa dengan menggunakan uji normalitas, jika responden > 50 maka menggunakan rumus *Kolmogorov-Smirnov* sedangkan jika responden < 50 maka menggunakan *Shapiro Wilk*. Selanjutnya jika distribusi data normal maka menggunakan Uji statistik yaitu Uji *T-test* sampel *paired* . Sedangkan jika distribusi data tidak normal maka menggunakan Uji statistik *Wilcoxon T-test*, Uji ini dimaksudkan untuk mengetahui apakah ada pengaruh sebelum dan sesudah diberikan pendidikan kesehatan terhadap tingkat pengetahuan. Sedangkan untuk melihat efektivitas perbandingan maka akan menggunakan Uji statistik *T-test* sampel *paired* jika distribusi normal dan menggunakan Uji statistik *Wilcoxon T-test* apabila data tidak normal.

H. Etika Penelitian

Masalah etika dalam penelitian keperawatan merupakan masalah yang sangat penting, karena akan berhubungan dengan manusia secara langsung.

Etika yang perlu dan harus diperhatikan menurut Yurisa (2008) adalah:

1. Menghormati harkat dan martabat manusia (*respect for human dignity*)

Peneliti perlu mempertimbangkan hak-hak subyek untuk mendapatkan informasi yang terbuka berkaitan dengan jalannya penelitian serta memiliki kebebasan menentukan pilihan dan bebas dari paksaan untuk berpartisipasi dalam kegiatan penelitian (*autonomy*). Beberapa tindakan yang terkait dengan prinsip menghormati harkat dan martabat manusia adalah peneliti mempersiapkan formulir persetujuan subyek (*informed consent*) yang terdiri dari:

- a) Penjelasan manfaat penelitian

- b) Penjelasan kemungkinan risiko dan ketidak nyamanan yang dapat ditimbulkan.
 - c) Jelaskan manfaat yang akan didapatkan.
 - d) Persetujuan subyek dapat mengundurkan diri kapan saja.
 - e) Jaminan anonimitas dan kerahasiaan.
2. Menghormati privasi dan kerahasiaan subyek penelitian (*respect for privacy and confidentiality*)

Setiap manusia memiliki hak-hak dasar individu termasuk privasi dan kebebasan individu. Pada dasarnya penelitian akan memberikan akibat terbukanya informasi individu termasuk informasi yang bersifat pribadi. Sedangkan tidak semua orang menginginkan informasinya diketahui oleh orang lain, sehingga peneliti perlu memperhatikan hak-hak dasar individu tersebut. Dalam aplikasinya, peneliti tidak boleh menampilkan informasi mengenai identitas baik nama maupun alamat asal subyek dalam kuesioner dan alat ukur apapun untuk menjaga anonimitas dan kerahasiaan identitas subyek. Peneliti dapat menggunakan koding (inisial atau *identification number*) sebagai pengganti identitas informan.

3. Keadilan dan inklusivitas (*respect for justice and inclusiveness*)

Prinsip keadilan memiliki konotasi keterbukaan dan adil. Untuk memenuhi prinsip keterbukaan, penelitian dilakukan secara jujur, hati-hati, profesional, berperikemanusiaan dan memperhatikan faktor-faktor ketepatan, keseksamaan, kecermatan, intimitas, psikologis serta perasaan religious subyek penelitian. Lingkungan penelitian dikondisikan agar memenuhi prinsip keterbukaan yaitu kejelasan prosedur penelitian. Keadilan memiliki

bermacam-macam teori, namun yang terpenting adalah bagaimanakah keuntungan dan beban harus didistribusikan di antara anggota kelompok masyarakat. Prinsip keadilan menekankan sejauh mana kebijakan penelitian membagikan keuntungan dan beban secara merata atau menurut kebutuhan, kemampuan, kontribusi dan pilihan bebas masyarakat.

4. Memperhitungkan manfaat dan kerugian yang ditimbulkan (*balancing harms and benefits*).

Peneliti melaksanakan penelitian sesuai dengan prosedur penelitian guna mendapatkan hasil yang bermanfaat semaksimal mungkin bagi subyek penelitian tentang pendidikan kesehatan dan dapat digeneralisasikan di tingkat populasi (*beneficence*).

Peneliti meminimalisasi dampak yang merugikan bagi subyek (*nonmaleficence*). Apabila intervensi penelitian berpotensi mengakibatkan cedera atau stress tambahan maka subyek dikeluarkan dari kegiatan penelitian untuk mencegah terjadinya cedera, kesakitan, stres, maupun kematian subyek penelitian.

BAB IV

HASIL DAN PEMBAHASAN

A. *Gambaran Umum Lokasi Penelitian*

Penelitian ini dilaksanakan di SMA Negeri 10 Gowa. SMA Negeri 10 Gowa adalah salah satu Sekolah Menengah Atas unggulan yang ada di Kabupaten Gowa dengan predikat akreditasi A, didirikan pada tahun 2007 dan terletak di Kelurahan Romang Polong, Kecamatan Somba Opu, Kabupaten Gowa Provinsi Sulawesi Selatan.

SMA Negeri 10 Gowa memiliki luas tanah yaitu 39,7 m². Terdiri dari 16 ruangan proses belajar mengajar. Di SMA Negeri 10 Gowa ini juga terdapat sarana dan prasarana ruang laboratorium, ruang perpustakaan, ruang konseling, ruang guru, ruang kepala sekolah dan ruang tata usaha. Jumlah pelajar di SMA Negeri 10 Gowa kelas X pada tahun ajaran 2017/2018 adalah sebanyak 204 yang terdiri dari 86 siswa dan 118 siswi, sedangkan jumlah tenaga pengajar di sekolah ini ada 23 pengajar.

Adapun Visi dan Misi SMA Negeri 10 Gowa adalah sebagai berikut :

1. Visi

Mewujudkan Sekolah beriman dan bertaqwa, berprestasi, berintegritas serta berwawasan lingkungan.

2. Misi

- a. Melaksanakan pembinaan karakter bangsa dalam pembelajaran dan kegiatan keagamaan

- b. Menciptakan iklim pembelajaran kondusif, inovatif, efektif dan menyenangkan
- c. Menyiapkan waktu khusus untuk peserta didik untuk mengembangkan minat dan bakat
- d. Memberikan bimbingan dan pelatihan kepada pendidik dan tenaga kependidikan untuk meningkatkan kualitas SDM terutama penguasaan teknologi dan penelitian tindakan kelas (PTK) bagi pendidik
- e. Mengembangkan teknologi informasi dalam proses pembelajaran dan administrasi sekolah
- f. Menanamkan nilai kedisiplinan kepada seluruh stake holder sekolah
- g. Tersedianya sarana dan prasarana yang memadai untuk pembelajaran dan pelayanan administrasi sekolah (nilai karakter bangsa, bekerja keras, jujur, tanggung jawab)
- h. Membiasakan peserta didik untuk mencintai lingkungan

B. Hasil Penelitian

Penelitian ini tentang efektivitas pendidikan kesehatan media *flip chart* dan media video terhadap pengetahuan remaja tentang HIV/AIDS telah dilaksanakan pada tanggal 21 sampai 27 Juli 2018. Pengambilan sampel dalam penelitian ini dengan cara *purposive sampling* yaitu mengambil sampel yang sesuai dengan kriteria inklusi dari seluruh total anggota yaitu sampel yang berjumlah 29 orang untuk kelompok media *flip chart* dan 29 orang untuk kelompok media video.

Jenis penelitian ini dirancang dalam *Quasi Eksperimen Design*, dimana rancangan ini menggunakan dua kelompok yaitu kelompok *media flip*

chart dan kelompok media video. Pada awal penelitian ini telah didapatkan data awal dengan jumlah siswa di SMA Negeri 10 Gowa kelas X adalah berjumlah 204 siswa. Diantaranya 24 siswa pada kelas XIBB, 35 siswa pada kelas XIIS, 37 siswa pada kelas XMIA 1, 36 siswa pada XMIA 2, 36 siswa pada kelas XMIA 3 dan 36 siswa pada kelas XMIA 4. Setelah itu peneliti melakukan penentuan responden yang disesuaikan berdasarkan kriteria inklusi dan eksklusi. Dimana jumlah responden setelah dilakukan *Purposive Sampling* didapatkan sebanyak 58 responden. Dimana didapatkan 29 responden pada kelompok media *flip chart* dan 29 responden pada kelompok media video. Jadi terdapat 58 responden yang dijadikan sampel pada penelitian ini.

Karakteristik responden pada kelompok ini mungkin diusahakan sama dengan tujuan mengurangi faktor-faktor perancu yang dapat memengaruhi hasil akhir penelitian. Untuk itu, sebelum melakukan penelitian ini, peneliti menentukan kriteria inklusi dan eksklusi responden dalam rangka melakukan proses *matching* pada kelompok media *flip chart* dan kelompok media video. Kriteria inklusi yaitu Siswa SMA Negeri 10 Gowa Kelas X, siswa yang bersedia menjadi responden, siswa yang mampu diajak berkomunikasi. Sedangkan untuk kriteria eksklusinya sendiri adalah siswa yang tidak hadir saat penelitian.

Dalam rancangan penelitian ini, kelompok media *flip chart* dan kelompok media video diberi intervensi. Penelitian ini dilakukan selama 1 minggu dimana pada hari pertama dilakukan *pre-test* dengan tingkat pengetahuan siswa tentang HIV/AIDS pada kelompok media *flip chart* dan kelompok media video dan pemberian intervensi pada kedua kelompok hanya

satu kali, selanjutnya diakhir minggu dilakukan *post-test* pada kelompok media *flip chart* dan kelompok media video.

1. Karakteristik Responden

Berdasarkan hasil penelitian ini, didapatkan distribusi umur responden kelompok media *flip chart*, distribusi frekuensi responden berdasarkan umur adalah sebagian besar remaja berumur 14 tahun sebanyak 20 orang (69,0%) umur 15 tahun sebanyak 9 orang (31,0%). Sedangkan pada kelompok media video, distribusi frekuensi responden berdasarkan umur adalah sebagian besar remaja berumur 14 tahun sebanyak 17 orang (58,6%), umur 15 tahun sebanyak 8 orang (27,6%) dan umur 16 tahun sebanyak 4 orang (13,8%).

Berdasarkan hasil penelitian, distribusi frekuensi berdasarkan jenis kelamin menunjukkan bahwa pada kelompok media *flip chart* jumlah laki-laki adalah 14 responden (48,3%) dan jumlah perempuan adalah 15 responden (51,7%). Sedangkan berdasarkan jenis kelamin pada kelompok media video jumlah laki-laki adalah 16 responden (55,2%) sedangkan jumlah perempuan adalah 13 responden (44,8%).

Berdasarkan uraian di atas, dapat dilihat distribusi frekuensi karakteristik responden pada tabel dibawah ini :

Tabel 4.1

Distribusi frekuensi karakteristik responden kelompok media *flip chart* dan kelompok media video Di SMA Negeri 10 Gowa

No	Karakteristik	Kelompok <i>Flip chart</i>		Kelompok Video		
		Jumlah (f)	Presentase	Jumlah (F)	Presentase	
1	Umur	14	20	69,0%	17	58,2%
		15	9	31,0%	8	27,6%
		16	0	0%	4	13,8%
	Total	29	100%	29	100%	
2	Jenis Kelamin	Laki-laki	14	48,3%	16	55,2%
		Perempuan	15	51,7%	13	44,8%
	Total	29	100%	29	100%	

Sumber : Data Primer 2018

2. Analisa Univariat

- a. Distribusi frekuensi data *pre-test* pengetahuan responden pada kelompok media *flip chart* dan kelompok media video.

Berdasarkan hasil penelitian menunjukkan bahwa pada kelompok media *flip chart*, sebagian besar remaja memiliki pengetahuan tentang HIV/AIDS kategori kurang dimana responden yang memiliki pengetahuan kurang sebanyak 17 orang (58,6%), responden yang memiliki pengetahuan cukup sebanyak 12 orang (44,1%) dan tidak ada responden yang memiliki pengetahuan baik.

Pada kelompok media video, sebagian besar responden juga memiliki pengetahuan yang kurang. Hal ini ditunjukkan dengan data yang memiliki pengetahuan kurang adalah sebanyak 19 orang (65,5%) dan responden yang memiliki pengetahuan cukup sebanyak 10 orang (34,5%) dan tidak ada responden yang memiliki pengetahuan baik. Selain itu didapatkan nilai $p = 1,000$ atau $p > 0,05$ yang menunjukkan bahwa tidak ada perbedaan pengetahuan pada kelompok media *flip chart* dan kelompok media video pada pengukuran awal (*pre-test*).

Berdasarkan uraian diatas, dapat dilihat distribusi frekuensi pengetahuan *pre-test* pada kelompok media *flip chart* dan kelompok media video pada tabel dibawah ini :

Tabel 4.2

Distribusi frekuensi pengetahuan responden *pre-test* pada kelompok media *flip chart* dan kelompok media video di SMA Negeri 10 Gowa

Tingkat Pengetahuan	<i>Pre Test Flip Chart</i>		<i>Pre Test Video</i>		Nilai p
	Frekuensi	Presentase	Frekuensi	Presentase	
Kurang	17	58,6%	19	65,5%	1,000
Cukup	12	41,4%	10	34,5%	
Baik	0	0	0	0	
Total	29	100%	29	100%	

Sumber : Data Primer 2018 * Uji Mann-Whitney

b. Distribusi frekuensi data *post-test* pengetahuan responden pada kelompok media *flip chart* dan kelompok media video. Berdasarkan hasil penelitian menunjukkan bahwa pada kelompok media *flip chart*, tidak ada responden yang memiliki pengetahuan kurang, responden yang memiliki pengetahuan cukup adalah sebanyak 15 orang (51,7%) dan responden yang memiliki pengetahuan baik sebanyak 14 orang (48,3%). Sedangkan pada kelompok media video, tidak ada responden yang memiliki pengetahuan kurang, responden yang memiliki pengetahuan cukup sebanyak 15 orang (51,7%) dan responden yang memiliki pengetahuan baik sebanyak 14 orang (48,3%). Pada pengukuran akhir (*post-test*) pada kelompok media *flip chart* dan kelompok media video didapatkan nilai $p = 1.000$ atau $p = > 0.05$ berarti tidak ada perbedaan pengetahuan pada kedua kelompok dipengukuran akhir (*post-test*).

Berdasarkan uraian di atas, dapat dilihat distribusi frekuensi pengetahuan *post-test* pada kelompok media *flip chart* dan kelompok media video pada tabel dibawah ini :

UNIVERSITAS ISLAM NEGERI
ALAUDDIN
M A K A S S A R

Tabel 4.3

Distribusi frekuensi pengetahuan responden *post-test* pada kelompok medi *flip chart* dan kelompok media video di SMA Negeri 10 Gowa

Tingkat Pengetahuan	<i>Pre Test</i> Flip Chart		<i>Pre Test</i> Video		Nilai
	Frekuensi	Presentase	Frekuensi	Presentase	
Kurang	0	0	0	0	
Cukup	15	51,7 %	15	51,7%	1,000
Baik	14	48,3%	14	48,3%	
Total	29	100%	29	100%	

Sumber : Data Primer, 2018 *Uji Mann-Withney

Tabel 4.4

Rerata pengetahuan remaja di SMA Negeri 10 Gowa

Variabel		Rerata	Standar Deviasi	Min - Max
	<i>Pre Test</i>	15,66	2,005	12 – 19
Tingkat Pengetahuan	Kelompok Media Flip Chart	<i>Post Test</i> 22,31	1.854	18 – 26
	Kelompok Media Video	<i>Pre Test</i> 16	1.309	13 – 18
	<i>Post Test</i>	22,45	2,080	19 – 26

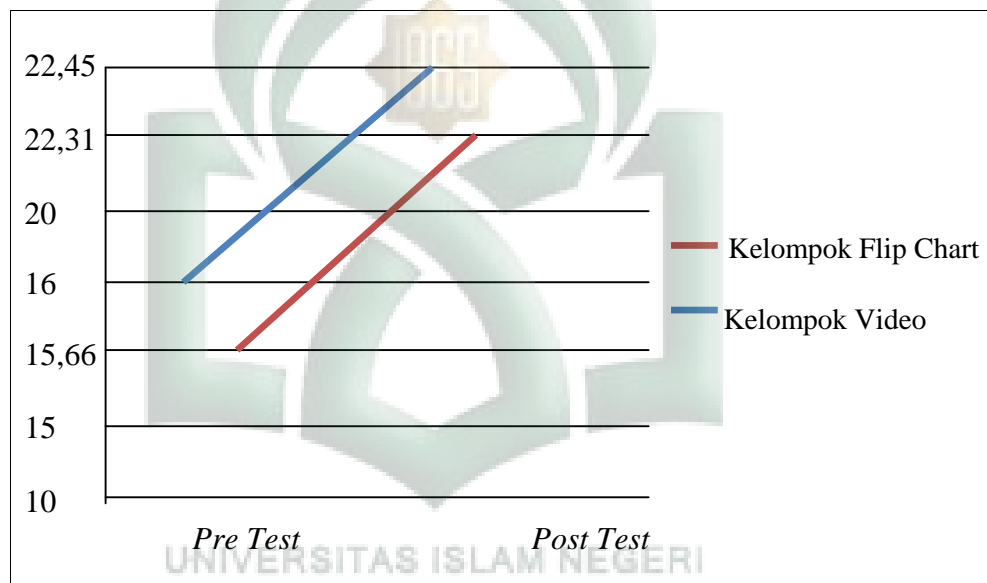
Remaja dalam penelitian ini memiliki pengetahuan rata-rata 15,66 pada kelompok media *flip chart pre-test* dan pengetahuan rata-rata 22,31 pada kelompok media *flip chart post-test*. Sedangkan pada kelompok media video, remaja memiliki pengetahuan rata-rata 16 pada kelompok

media video *pre-test* dan pengetahuan rata-rata 22,45 pada kelompok media video *post-test*.

Berdasarkan uraian data di atas, berikut adalah grafik nilai rerata pengetahuan tentang HIV/AIDS *pre-test* dan *post-test* pada kelompok media *flip chart* dan kelompok media video :

Grafik 4.1

Perubahan Rata-Rata Pengetahuan Remaja Tentang HIV/AIDS *Pre-Post Test* Pada Kelompok media *flip chart* dan Kelompok media video



3. Analisis Bivariat

Analisis bivariat dilakukan untuk mengetahui pengaruh variabel (pendidikan kesehatan media *flip chart* dan media video) dengan variabel dependen (pengetahuan remaja tentang HIV/AIDS) ditunjukkan dengan nilai $p = 1,000$. Selanjutnya untuk mengetahui apakah data penelitian terdistribusi normal pada data pengetahuan remaja sebelum dan sesudah diberikan pendidikan kesehatan dengan media *flip chart* dan media video

maka digunakan Uji *Kolmogorov-Smirnov*. Setelah dilakukan uji normalitas dengan menggunakan Uji *Kolmogorov-Smirnov* menunjukkan bahwa semua data tidak terdistribusi secara normal. Sehingga uji perbandingan pengetahuan remaja *pre-test* dan *post-test* pada kelompok media *flip chart* dan kelompok media video yang digunakan adalah *Mann Whitney*.

a. Uji Normalitas Pengetahuan remaja tentang HIV/AIDS

Tabel 4.5

Hasil Uji Normalitas Pengetahuan remaja tentang HIV/AIDS

Kelompok	<i>Kolmogorov-Smirnov</i>
Umur kelompok media <i>flip chart</i>	0,000
Tingkat pengetahuan kelompok media <i>flip chart Pre-Test</i>	0,000
Tingkat pengetahuan kelompok media <i>flip chart Post-Test</i>	0,000
Umur kelompok media video	0,000
Tingkat pengetahuan kelompok media video <i>Pre-Test</i>	0,000
Tingkat pengetahuan kelompok media video <i>Post-Test</i>	0,000

Sumber : Data Primer, 2018

b. Hasil Uji *Wilcoxon Test*

Berdasarkan uji statistik dengan *Wilcoxon T-Test* pada kelompok media *flip chart pre-test* dan *post-test* didapatkan $p = 0.000$ atau $p < 0.05$ berarti terdapat perbedaan signifikan pengetahuan remaja tentang HIV/AIDS sebelum dan sesudah diberikan pendidikan kesehatan dengan media *flip*

chart. Sedangkan pada kelompok media video $p = 0,000$, berarti terdapat perbedaan signifikan pengetahuan remaja tentang HIV/AIDS antara setelah dan sesudah diberikan pendidikan kesehatan dengan media video.

Tabel 4.6

Hasil Uji Pengetahuan remaja tentang HIV/AIDS *pre-test* dan *post-test* pada kelompok media *flip chart* dan kelompok media video (*Wilcoxon Test*)

Tingkat pengetahuan		Median	Median Difference	Min	Max	Nilai p
Kelompok media <i>Flip chart</i>	<i>Pre-Tes</i>	7		12	19	0.000
	<i>Post-Test</i>	8	1	9	13	
Kelompok media Video	<i>Pre-Test</i>	5		13	18	0.000
	<i>Post-Test</i>	7	2	19	26	

Sumber : Data Primer, 2018 *Uji Wilcoxon Test

C. Pembahasan

Pada awal penelitian ini telah didapatkan data awal dengan jumlah siswa di SMA Negeri 10 Gowa berjumlah 204 siswa dan siswi. Dimana jumlah laki-laki sebanyak 86 dan jumlah perempuan sebanyak 118. Diantaranya 24 siswa pada kelas XIBB, 35 siswa pada kelas XIIS, 37 siswa pada kelas XMIA 1, 36 siswa pada XMIA 2, 36 siswa pada kelas XMIA 3 dan 36 siswa pada kelas XMIA 4. Setelah itu peneliti melakukan penentuan responden yang disesuaikan berdasarkan kriteria inklusi dan eksklusi. Dimana jumlah responden setelah dilakukan *Purposive Sampling* didapatkan sebanyak 58 responden. Dimana didapatkan 29 responden pada kelompok *media flip*

chart dan 29 responden pada kelompok media video. Jadi terdapat 58 responden yang dijadikan sampel untuk penelitian ini.

Dalam rancangan penelitian ini, kedua kelompok diberi intervensi. Pertama dilakukan *pre-test* dengan melihat pengetahuan remaja tentang HIV/AIDS pada kelompok media *flip chart* dan media video. Kelompok media *flip chart* dan media video diberikan pendidikan kesehatan, bedanya kelompok media *flip chart* diberikan pendidikan kesehatan dengan menggunakan media *flip chart* sedangkan kelompok media video diberikan pendidikan kesehatan dengan menggunakan media video. Setelah perlakuan untuk kedua kelompok, selanjutnya dilakukan *post-test* untuk kelompok media *flip chart* dan kelompok media video.

1. Pengetahuan Remaja Tentang HIV/AIDS Sebelum dan Sesudah diberikan Pendidikan Kesehatan dengan Media *Flip Chart*

Berdasarkan hasil penelitian, perbedaan nilai *pre-test* dan *post-test* pada kelompok media *flip chart* dapat diketahui dengan melakukan uji statistik *Wilcoxon test* dengan menggunakan SPSS. Setelah dilakukan pengujian diperoleh nilai $p = 0.000$ atau $p < 0.05$ berarti ada perbedaan yang bermakna terhadap pengetahuan remaja tentang HIV/AIDS sebelum dan sesudah diberikan pendidikan kesehatan menggunakan media *flip chart*. Selain itu didapatkan nilai mean pada pengukuran awal (*per-test*) sebelum dilakukan pendidikan kesehatan menggunakan media *flip chart* yaitu 15,66 dan nilai mean pada pengukuran akhir (*post-test*) sesudah diberikan pendidikan kesehatan dengan media *flip chart* yaitu 22,31. Hal ini menunjukkan pengetahuan remaja tentang HIV/AIDS meningkat sebesar 6,65.

Hasil yang bermakna ini menunjukkan bahwa media *flip chart* efektif dalam meningkatkan pengetahuan remaja tentang HIV/AIDS. Hal ini sesuai dengan penelitian yang dilakukan Nurhidayat Oki,dkk (2012) tentang Perbandingan Media Power Point dengan *Flip Chart* dalam meningkatkan pengetahuan kesehatan gigi dan mulut. Hasil penelitiannya menunjukkan bahwa penerapan media *flip chart* efektif dalam meningkatkan pengetahuan dilihat dari hasil rata-rata *Pre test* 78,80 menjadi 84,44 pada pengukuran akhir *post-test*. Penelitian ini sejalan dengan penelitian yang dilakukan Nilam Arifani (2015) tentang pengaruh penggunaan *flip chart* sebagai media pembelajaran sejarah terhadap minat belajar siswa kelas IPA Madrasah Aliyah Negeri 1 Cirebon Tahun Ajaran 2014-2015 dengan hasil penelitiannya menunjukkan adanya peningkatan hasil belajar sejarah dengan presentase hasil dari 51,075% menjadi 67,615%.

2. Pengetahuan Remaja Tentang HIV/AIDS Sebelum dan Sesudah diberikan Pendidikan Kesehatan Media Video

Berdasarkan hasil penelitian, perbedaan nilai *pre-test* dan *post-test* pada kelompok media video dapat diketahui dengan melakukan uji statistik *Wilcoxon test* dengan menggunakan SPSS. Setelah dilakukan pengujian diperoleh nilai $p = 0.000$ atau $p < 0.05$ berarti ada perbedaan yang bermakna terhadap pengetahuan remaja tentang HIV/AIDS sebelum dan sesudah diberikan pendidikan kesehatan menggunakan media video. Selain itu didapatkan nilai mean pada pengukuran awal (*per-test*) sebelum dilakukan pendidikan kesehatan menggunakan media video yaitu 16 dan nilai mean pada pengukuran akhir (*post-test*) sesudah diberikan pendidikan

kesehatan dengan media video yaitu 22,45. Hal ini menunjukkan pengetahuan responden tentang HIV/AIDS meningkat sebesar 6,45.

Hasil ini menunjukkan bahwa media video efektif dalam meningkatkan pengetahuan siswa dan siswi tentang HIV/AIDS. Hal ini seperti penelitian yang dilakukan Kurniasari Lia & Wardani Ida Ayu (2017) dalam penelitiannya tentang pengaruh media video terhadap pengetahuan dalam pencegahan perilaku seks pranikah. Hasil penelitiannya menunjukkan bahwa penerapan media video efektif dalam meningkatkan pengetahuan dilihat dari hasil rata-rata *pre test* 15,7 menjadi 19,75 pada pengukuran akhir *post-test*. Hal ini sesuai juga dengan hasil penelitian Susanti, dkk (2015) dengan judul Perbandingan penggunaan media video dan metode ceramah dampak perilaku seksual pranikah terhadap pengetahuan dan sikap remaja di Kabupaten Rejang Lebong, Hasil penelitiannya menunjukkan bahwa penerapan media video efektif dalam meningkatkan pengetahuan dilihat dari hasil rata-rata *pre test* 6,28 menjadi 9,56 pada pengukuran akhir *post-test*.

3. Efektivitas Pendidikan Kesehatan Media *Flip Chart* dan Media Video Terhadap Pengetahuan Remaja Tentang HIV/AIDS

Untuk efektifitas antara media *flip chart* dan media video dilakukan dengan Uji Statistik *Mann-Withney*. Berdasarkan hasil uji *mann-withney* diperoleh hasil nilai $p = 1.000$ atau $p > 0.05$, sehingga H_0 diterima. Hal ini menunjukkan tidak terdapat perbedaan yang bermakna terhadap pengetahuan remaja tentang HIV/AIDS antara kelompok yang

mendapatkan intervensi pendidikan kesehatan menggunakan media *flip chart* dan kelompok media video.

Rata-rata selisih *pre-test* dan *post-test* pada kelompok media *flip chart* sebesar 6,65 sedangkan rata-rata selisih skor pengetahuan *pre-test* dan *post-test* pada kelompok video sebesar 6,45 . Hal ini menunjukkan bahwa selisih peningkatan skor pengetahuan dari *pre-test* ke *post-test* pada kelompok media *flip chart* lebih besar dari pada kelompok video . Artinya bahwa rata-rata kelompok yang mendapat pendidikan kesehatan dengan media *flip chart* lebih tinggi secara bermakna dibandingkan dengan kelompok yang mendapatkan pendidikan kesehatan dengan media video, yang berarti terdapat perbedaan pengetahuan remaja tentang HIV/AIDS pada pendidikan kesehatan media *flip chart* dan media video.

Berdasarkan nilai rata-rata selisih *pre-test* dan *post-test* pada kelompok media *flip chart* sebesar 6,65 sedangkan rata-rata selisih skor pengetahuan *pre-test* dan *post-test* pada kelompok video sebesar 6,45. Sehingga dapat disimpulkan bahwa pendidikan kesehatan menggunakan media *flip chart* lebih efektif dibandingkan pendidikan kesehatan menggunakan media video.

Penelitian ini sejalan dengan penelitian yang dilakukan Nadhiroh Umi & Musfiroh Mujahidatul (2015), tentang perbedaan penggunaan media audiovisual dan *flip chart* terhadap praktik keterampilan cuci tangan, dengan hasil penelitian menunjukkan bahwa media *flip chart* lebih efektif dibandingkan media audiovisual dengan nilai rata-rata pada kelompok

audiovisual adalah 25,14, sedangkan nilai rata-rata pada kelompok *flip chart* adalah 32,30.

Menurut Efendi dkk (2009), menjelaskan bahwa pengetahuan merupakan dari hasil tahu dan ini terjadi setelah orang melakukan pengindraan terhadap suatu objek tertentu. Penginderaan terjadi melalui panca indera manusia, yakni indera penglihatan, pendengaran, penciuman, rasa dan raba. Sebagian besar pengetahuan manusia diperoleh melalui mata dan telinga seperti poster, majalah, atau sumber informasi yang berbentuk tulisan dan informasi yang berbentuk suara seperti seminar, penyuluhan, atau pembicaraan dari orang lain melalui percakapan sehari-hari.

Jenis pengetahuan pada penelitian ini adalah pengetahuan remaja tentang HIV/AIDS, yaitu tentang bagaimanakah HIV/AIDS itu sendiri, bagaimana gejala klinis HIV/AIDS, penularan, pencegahan, pengobatan serta beberapa dokumentasi orang dengan HIV/AIDS.

Manurung (2006) mengungkapkan bahwa untuk meningkatkan pengetahuan dapat dilakukan dengan memberikan informasi melalui pendidikan kesehatan. Hal ini juga selaras dengan pengertian pendidikan kesehatan adalah proses yang direncanakan dengan sadar untuk menciptakan peluang bagi individu-individu untuk senantiasa belajar memperbaiki kesadaran serta meningkatkan pengetahuan dan keterampilannya demi kepentingan kesehatannya. Keberhasilan suatu pendidikan kesehatan juga tidak lepas dari sebuah teknik dan medianya.

Islam adalah satu-satunya agama samawi yang memberikan perhatian besar terhadap ilmu pengetahuan. Perhatian ini dibuktikan melalui turunnya wahyu pertama Al-Qur'an surat al-Alaq yaitu :

أَقْرَأْ بِسْمِ رَبِّكَ الَّذِي خَلَقَ ۝ خَلَقَ الْإِنْسَانَ مِنْ عَلَقٍ ۝ أَلَمْ يَكُنْ لَهُ كَلِمَةٌ أَنْ يَأْتِيَ بِالْحَيَاةِ الْمَوْتِ أَلَمْ يَعْلَمْ بِرَبِّكَ ۝ الَّذِي عَلَّمَ بِالْقَلَمِ ۝ عَلَّمَ الْإِنْسَانَ مَا لَمْ يَعْلَمْ ۝

Terjemahnya :

“Bacalah dengan (menyebut) nama Tuhan-mu yang menciptakan. Dia telah menciptakan manusia dari segumpal darah. Bacalah dan Tuhanmu yang maha pemurah. Yang mengajarkan dengan perantara qalam (pena). Mengajarkan manusia apa yang belum diketahuinya. (Al-Alaq:1-5).

Dalam tafsir Al-Azhar dijelaskan surat Al-Alaq ayat 1-5 yaitu *“Bacalah dengan (menyebut) nama Tuhanmu Yang menciptakan”* (ayat 1). Dari suku kata pertama saja yaitu “bacalah”, telah terbuka kepentingan pertama dalam perkembangan agama ini selanjutnya. Nabi Muhammad disuruh untuk membaca wahyu yang akan diturunkan kepada beliau atas nama Allah, Tuhan yang telah menciptakan. Yaitu *“Menciptakan manusia dari segumpal darah”* (ayat 2) Yaitu segumpal air yang telah berpadu dari mani si laki-laki dengan mani si perempuan yang setelah 40 hari lamanya, air itu akan menjelma menjadi segumpal darah dan dari segumpal darah itu kelak setelah 40 hari akan menjadi segumpal daging.

“Bacalah, dan tuhanmu itu adalah yang mulia” (ayat 3). Setelah ayat pertama beliau disuruh membaca di atas nama Allah yang menciptakan manusia dari segumpal darah, diteruskan lagi menyuruh membaca dengan

nama Tuhan. Sedang nama Tuhan yang selalu akan diambil jadi sandaran hidup itu ialah Allah yang Maha

Mulia, Maha Dermawan, Maha Kasih dan Sayang kepada mahluknya. *“Dia yang mengajarkan dengan perantara kalam”* (ayat 4). Itulah istimewanya Tuhan. Itulah kemuliaannya yang tertinggi. Yaitu diajarkan kepada manusia berbagai ilmu, dibukanya berbagai rahasia, diserahkan berbagai kunci untuk membuka perbendaharaan Allah yaitu dengan qalam. Dengan pena disamping lidah untuk membaca, Tuhanpun mentaksirkan pula bahwa dengan pena ilmu dapat dicatat. Pena itu kaku dan beku serta tidak hidup namun dituliskan oleh pena itu adalah berbagai hal yang dapat dipahami oleh manusia. *“Mengajari manusia apa-apa yang dia tidak tahu”* (ayat 5).

Terlebih dahulu Allah ta'ala mengajar manusia mempergunakan qalam. Sesudah dia pandai mempergunakan qalam itu banyaklah ilmu pengetahuan diberikan oleh Allah kepadanya, sehingga dapat dicatat ilmu yang baru didapatnya itu dengan qalam yang sudah ada dalam tangannya (Buya Hamka dalam tafsir al-Azhar, 1992).

Dijelaskan pula dalam tafsir Al-Maraghi yaitu *“Bacalah dengan (menyebut) nama Tuhanmu Yang menciptakan”* Jadilah engkau orang yang bisa membaca berkat kekuasaan dan kehendak Allah yang telah menciptakanmu. Sebelum itu beliau tidak pandai membaca dan menulis kemudian datang perintah Illahi agar beliau membaca, sekalipun tidak bisa menulis. Dan Allah menurunkan sebuah kitab kepadanya untuk dibaca, sekalipun ia tidak bisa menulisnya. *“Menciptakan manusia dari segumpal*

darah” sesungguhnya Zat yang maha menciptakan manusia, sehingga menjadi Makhluknya yang paling mulia, ia menciptakan dari segumpal darah (Alaq).

Kemudian membekalinya dengan kemampuan menguasai alam bumi, dan dengan ilmu pengetahuan bisa mengolah bumi serta menguasai apa yang ada padanya untuk kepentingan umat manusia. Oleh sebab itu zat yang menciptakan manusia, mampu menjadikan manusia yang paling sempurna, yaitu Nabi Muhammad bisa membaca, sekalipun beliau belum pernah belajar membaca. *“Bacalah, dan tuhanmu itu adalah yang mulia”* perintah ini di ulang, sebab membaca tidak akan bisa meresap kedalam jiwa, melainkan setelah di ulang ulang dan dibiasakan. Berulang ulangnya perintah Ilahi sama dengan pengertian berulang ulangnya membaca.

Dengan demikian, maka membaca itu merupakan bakat Nabi Muhammad Saw. *“Dia yang mengajarkan dengan perantara kalam”* yang menjadikan pena sebagai sarana berkomunikasi antar sesama manusia sekalipun letaknya berjauhan. Qalam atau pena adalah benda mati yang tidak bisa memberikan pengertian. Oleh karena itu Zat yang menciptakan benda mati bisa menjadi alat komunikasi - sesungguhnya tidak ada kesulitan bagi-Nya menjadikan dirimu (Muhammad) bisa membaca dan member penjelasan serta pengajaran, apalagi engkau manusia yang sempurna. Disini Allah menyatakan bahwa dirinyalah yang telah menciptakan manusia dari *alaq* kemudian mengajari manusia dengan perantara qalam.

Demikian itu agar manusia menyadari bahwa dirinya diciptakan dari sesuatu yang paling hina, hingga ia mencapai kesempurnaan

kemanusiaannya dengan pengetahuannya tentang hakekat segala sesuatu. *“Mengajari manusia apa-apa yang dia tidak tahu”* sesungguhnya Zat yang memerintahkan Rasul-Nya membaca Dialah yang mengajarkan berbagai ilmu yang dinikmati oleh umat manusia, sehingga manusia berbeda dari makhluk lainnya. Pada mulanya manusia itu itu bodoh ia tidak mengetahui apa-apa. Lalu apakah mengherankan jika ia mengajari Muhammad membaca dan mengajarnya berbagai ilmu selain membaca, sedangkan engkau memiliki bakat untuk menerimanya. Ayat ini merupakan dalil yang menunjukkan tentang membaca, menulis, dan ilmu pengetahuan (Ahmad Mushthafa, 1987).

Sedangkan menurut Quraish Shihab dalam tafsir Al-Misbah Ayat pertama menjelaskan disini beliau diperintahkan untuk membaca guna lebih memantapkan lagi hati beliau. Ayat di atas bagaikan mengatakan : bacalah wahyu-wahyu ilahi yang sebentar lagu akan banyak engkau terima dan baca juga alam dan masyarakatmu.

Bacalah agar engkau membekali dirimu dengan kekuatan pengetahuan. Bacalah semua itu tetapi dengan syarat hal tersebut engkau lakukan dengan atau demi nama Tuhan yang selalu memelihara dan membimbingmu dan Yang menciptakan semua makhluk kapan dan dimana pun.

Setelah menjelaskan bahwa Allah adalah pencipta segala wujud, maka ayat 2 menjelaskan ciptaan-Nya, yang kepadanya ditujukan wahyu-wahyu Al-Qur`an yakni manusia yang diciptakan-Nya dari a`alaq, yakni sesuatu yang bergantung. Baik dalam arti bergantung di dinding rahim yang

merupakan salah satu proses amat penting menuju kelahirannya, maupun dalam arti bahwa manusia adalah makhluk sosial yang tidak dapat hidup sendiri tetapi memiliki sifat ketergantungan kepada selainnya, seperti alam, manusia lebih-lebih kepada Allah Swt. Selanjutnya ayat ketiga mengulangi perintah membaca sampil memperkenalkan Allah sebagai Zat yang akram, yakni Maha Baik dan Maha Pemurah, yang kemurahan-Nya tidak dapat dilukiskan karena melampaui batas harapan. Ayat 3 dan 5 menjelaskan sebagian dampak kemurahan-nya dengan menyatakan bahwa Dia yang mengajar manusia dengan pena, yakni melalui sarana yang diusahakan oleh manusia dan Dia juga mengajarkna manusia secara langsung tanpa keterlibatan usahanya (Quraish Shihab, 2002).

Berdasarkan pendapat para ahli tafsir di atas dapat disimpulkan bahwa jadilah engkau orang yang dapat membaca berkat kekuasaan dan kehendak Allah yang telah menciptakanmu, walaupun sebelumnya engkau tidak dapat melakukannya. Selain itu juga mengandung perintah agar manusia memiliki keimanan, yaitu berupa keyakinan terhadap adanya kekuasaan dan kehendak Allah, juga mengandung pesan tentang sumber ilmu pengetahuan, Allah menyuruh Nabi untuk membaca, dengan objek bacaan yang bermacam-macam, ayat yang tertulis atau pun ayat yang tidaktertulis (alam jagat raya dengan segala hokum kualitas yang ada di dalamnya dan para diri manusia. Pada hakikatnya seluruh ilmu itu kepunyaan Allah, dan harus diabdikan untuk Allah, manusia hanya menemukan dan memanfaatkan ilmu-ilmu yang harus ditunjukan untuk mengenal, mendekatkan diri, dan beribadah kepada Allah. Dengan demikian

ayat pertama surah Al-Alaq terkait dengan objek, sasaran dan tujuan pendidikan.

Pendidikan kesehatan tidak lepas dari proses belajar mengajar. Belajar mengajar dalam prosesnya membutuhkan sebuah media ataupun metode khusus yang mampu meningkatkan fokus dalam menerima pesan atau informasi pada peserta didik sebagai sasarannya. Dalam menentukan sebuah media maupun metode hendaknya menyesuaikan pada karakteristik dari peserta didik supaya apa yang disampaikan dapat diterima dengan efektif.

Flip chart merupakan gambar atau grafik yang meluaskan perkembangan ide, objek, lembaga atau orang yang ditinjau dari sudut waktu dan ruang secara berurutan *flip chart* yang baik harus dapat dimengerti oleh anak, sederhana (tidak rumit dan berbelit-belit) serta *ter up to date* (Arsyad, 2011).

Menurut Riyana (2009) media video pembelajaran adalah media menyajikan audio dan visual yang berisi pesan-pesan pembelajaran baik yang berisi konsep, prinsip, prosedur, teori aplikasi pengetahuan untuk membantu pemahaman terhadap suatu materi pembelajaran. Video merupakan bahan pembelajaran tampak dengar (audio visual) yang dapat digunakan untuk menyampaikan pesan-pesan/materi pembelajaran. Dikatakan tampak dengar karena unsur dengar (audio) dan unsure visual/video (tampak) dapat disajikan serentak.

Menurut Notoadmojo (2010) bahwa salah satu strategi untuk meningkatkan pengetahuan adalah dengan pemberian informasi yang dapat

dilakukan dengan promosi kesehatan melalui pendidikan kesehatan, salah satunya dengan menggunakan media *flip chart* maupun media video. Menurut penelitian yang dilakukan Farah Aulia (2014) bahwa pemberian pendidikan kesehatan dapat meningkatkan pengetahuan responden tentang personal hygiene. Kesimpulan penelitian tersebut adalah segala bentuk pendidikan kesehatan apabila diberikan dengan metode dan media yang menarik akan mampu memberikan pengaruh yang lebih baik pula, terutama pada perubahan tingkat pengetahuan seseorang. .

Media *flip chart* efektif dalam proses pendidikan kesehatan di SMA Negeri 10 Gowa, karena media *flip chart* merupakan media *flip chart* mampu membuat sasaran pendidikan untuk lebih mudah untuk memahami isi materi tentang HIV/AIDS yang diberikan karena media *flip chart* berisikan materi yang praktis dan ringkas, media *flip chart* bisa efektif di SMA Negeri 10 Gowa karena terletak pada pengulangan materi, dimana materi yang belum dipahami oleh responden dapat di baca kembali sampai waktu penyajian materi selesai, sehingga dengan pengulangan materi ini mempermudah responden dalam mengingat dan menghafal isi dari media *flip chart* tersebut.

Sedangkan media video merupakan kegiatan pendidikan dengan menggunakan media video dapat memberikan suasana yang menyenangkan dan tidak membosankan bagi sasaran pendidikan sehingga perhatian responden berfokus pada video yang berisi materi-materi serta dapat mengetahui materi secara mendalam. Media video juga efektif dalam meningkatkan pengetahuan karena melibatkan beberapa indera diantaranya

melalui penglihatan, pendengaran. Namun media video kurang efektif di SMA Negeri 10 Gowa karena penyajian materi yang sekilas dan tidak dapat diulangi kembali, selain itu pada saat penyajian beberapa responden tampak kurang memperhatikan sehingga apa yang disampaikan dalam video tersebut kurang diserap oleh responden.

Kedua media diatas efektif dalam meningkatkan pengetahuan responden, namun media *flip chart* lebih efektif karena media *flip chart* melibatkan kegiatan mengamati, mengumpulkan informasi dan mengasosiasi yang dapat dilakukan oleh sasaran pendidikan serta melibatkan indera penglihatan seperti membaca dan perabaan yang dapat mempermudah daya ingat responden dan menghafal sesuatu serta media *flip chart* yang digunakan dalam penelitian ini dapat meningkatkan pengetahuan sasaran pendidikan karena mampu menyajikan isi pesan kesehatan secara praktis dan ringkas, serta *flip chart* dapat digunakan selama waktu yang telah diterapkan sehingga selama waktu yang ditentukan peserta sasaran pendidikan dapat mengulangi materi yang belum dipahami sampai waktu yang diterapkan habis dan menurut kerucut Edgar dengan membaca seseorang akan dapat mengingat 10% dari apa yang dibacanya seperti dalam bentuk *flip chart*, *leaflet slide* dan sejenisnya, melihat seseorang akan mengingat 30% dari yang dilihatnya seperti foto, grafik dan sejenisnya. Jadi dapat disimpulkan bahwa media *flip chart* dapat digunakan dalam proses pembelajaran untuk meningkatkan pengetahuan.

D. Keterbatasan Penelitian

Adapun keterbatasan peneliti selama penelitian adalah :

1. Adanya keterbatasan peneliti yang tidak mengukur pengalaman responden dan sumber informasi tentang kesehatan yang pernah didapat, sedangkan faktor yang mempengaruhi pengetahuan adalah pengalaman dan sumber informasi.
2. Peneliti terbatas dalam tempat yang menggunakan satu Sekolah yaitu SMA Negeri 10 Gowa, sehingga apabila penelitian dilakukan ditempat lain hasil penelitian dapat lebih mendukung dengan keadaan lingkungan yang berbeda.



BAB V

PENUTUP

A. Kesimpulan

1. Berdasarkan hasil penelitian pada pengukuran awal (*pre-test*) kelompok media *flip chart* didapatkan nilai mean 15,66 setelah diberikan pendidikan kesehatan nilai mean dipengukuran akhir (*post-test*) menjadi 22,31 dan didapatkan nilai $p = 0.000$ atau $p < 0.05$ berarti ada perbedaan yang bermakna terhadap pengetahuan remaja tentang HIV/AIDS sebelum dan sesudah diberikan pendidikan kesehatan menggunakan media *flip chart*.
2. Berdasarkan hasil penelitian pada kelompok media video pada pengukuran awal didapatkan nilai mean 16,00 setelah diberikan pendidikan kesehatan nilai mean dipengukuran akhir (*post-test*) menjadi 22,45 dan didapatkan nilai $p = 0.000$ atau $p < 0.05$ berarti ada perbedaan yang bermakna terhadap pengetahuan remaja tentang HIV/AIDS sebelum dan sesudah diberikan pendidikan kesehatan menggunakan media video.
3. Berdasarkan hasil Uji *Mann-Withney* antara kelompok media *flip chart* dan media video didapatkan nilai $p = 1.000$ artinya tidak terdapat perbedaan yang bermakna pada pengetahuan remaja tentang HIV/AIDS pada kelompok media *flip chart* dan kelompok video yang mendapatkan intervensi berupa pendidikan kesehatan menggunakan media *flip chart* dan kelompok media video

Rata-rata selisi *pre-test* dan *post-test* pada kelompok media *flip chart* sebesar 6,65. Sedangkan rata-rata selisi skor pengetahuan *pre-test* dan *post-test* pada kelompok video sebesar 6,45. Hal ini menunjukkan bahwa selisih

skor pengetahuan dari *pre-test* ke *post-test* pada kelompok media *flip chart* lebih besar dari pada kelompok media video. Artinya rata-rata kelompok yang mendapat pendidikan kesehatan dengan media *flip chart* lebih tinggi secara bermakna dibandingkan dengan kelompok yang mendapat pendidikan kesehatan dengan media video, yang berarti bahwa terdapat perbedaan pengetahuan remaja tentang HIV/AIDS pendidikan kesehatan media *flip chart* dan media video.

B. Saran

1. Bagi pendidikan

Tambahan referensi dan pengembangan penelitian di Institusi Pendidikan tentang Pendidikan kesehatan dengan media *flip chart* dan media video terhadap pengetahuan tentang HIV/AIDS pada remaja. Selain itu, sebagai bahan rujukan institusi atau instansi lainnya dalam kaitannya dengan pemberian pendidikan kesehatan pada remaja.

2. Bagi Peneliti

Penelitian ini sebagai sumber pengetahuan bagi peneliti dan data dasar untuk penelitian selanjutnya yang membahas tentang topik yang sama.

3. Bagi Masyarakat

Penelitian ini diharapkan dapat dijadikan sebagai informasi, pengetahuan dan juga pendidikan untuk masyarakat yang memiliki anggota keluarga atau orang disekelilingnya yang belum mengetahui tentang penyakit HIV/AIDS.

DAFTAR PUSTAKA

- Al-Qur'an dan Terjemahan. Kementerian Agama RI.
- Afrimal, A. S., Afriyanti, E., & Refnandes, R. (2015). *Efektifitas Media Slide Sound Terhadap Pengetahuan Terhadap Tingkat Pngetahuan HIV/AIDS Kelas X Di SMA 3 Padang. Kementerian Kesehatan.*
- Arikunto. (2010). *Prosedur Penelitian (Suatu Pendekatan Praktik).* Jakarta: Rineka Cipta.
- Arsyad, A. (2011). *Media Pembelajaran .* Jakarta: PT Raja Grafindo Persada.
- Alfi Nurhidayat. (2012). *Dukungan Sosial Pada Penyandang HIV/AIDS Dewasa.* Universitas Muhammadiyah Surakarta.
- Andriansyah, D., Rhondhianto, & Rifai, A. (2016). *Pengaeuh Model Pembelajaran Based Instruction (PBI) terhadap Pengetahuan dan Sikap Remaja tentang HIV/AIDS di SMP Acmad Jani Puger Kabupaten Jember. e - Jurnal Pustaka Kesehatan .*
- Arifani Nilam,. (2015). *Pengaruh Penggunaan Flip Chart Sebagai Media Pembelajaran Sejarah Terhadap Minar Belajar SiswaKelas X Madrasah Aliyah Negeri 1 Cirebon Tahun Ajaran 2114-2015*
- Aulia Ichtyarinie Farah. (2014). *Pengaruh Pendidikan Kesehatan Tentang Personal Hygiene terhadap Pengetahuan dan Sikap Siswa Di SDN Rembes 1 Dusun Watugimbal Kecamatan Beringin Kabupaten Semarang*
- Bagaray, F. E., Wowor, V. N., & Mintjelungan, C. N. (2016). *Perbedaan efektivitas DHE dengan Media booklet dengan media flip chart terhadap peningkatan pengetahuan kesehatan gigi dan mulut siswa SDN 126 Manado. Jurnal e-GiGi .*
- Brooks, G. F., Butel, J. S., & Morse, S. A. (2009). *Medical Microbiology Terj. Nani Widorini dan Dripa Sjabana, Mikrobiolgi Kedokteran .* Jakarta : Salemba Medika.
- Badru Zaman.(2010). *Media Dan Sumber Belajar.* Jakarta. PT Raja Grafindo Persada.
- Cepi, R. (2009). *Media Pembelajaran .* Bandung: CV.Wacana Prima.

- Davison, G. C., Neale, J. M., & Kring, A. M. (2012). *Psikologi Abnormal*. Jakarta: Raja Grafindo Persada.
- Daryanto, (2012). *Media Pembelajaran*. Jakarta. Gava Medika.
- Dini, Ristanti. (2013). *Tingkat pengetahuan remaja tentang HIV/AIDS pada siswa kelas XI Di SMA 1 Bulu Sukaharjo*.
- Depertemen Agama Republik Indonesia, (2011). *"Al-Quran dan Terjenahnya"*. Bandung. Al Mizan Publishing House.
- Ditjen PP & PL. (2014). *Laporan Statistik Kasus HIV/AIDS di Indonesia*. Jakarta : Ditjen PP & PL Kemenkes RI.
- Dinas Kesehatan. (2016). *Profil Kesehatan Provinsi Sulawesi Selatan Tahun 2016*. Makassar : SIK.
- Efendi, Ferry. (2009). *Keperawatan Kesehatan Komunitas:Teori dan Praktek Dalam Keperawatan*. Jakarta: Salemba Mediak.
- Firdaus J. Kunoli, S. M. (2012). *Penyakit Tropis*. Jakarta: CV. Trans Info Media.
- Gillespie, S. H., & Banford, K. B. (2009). *Mokrobiologi Medis Dan Infeksi Edisi Ketiga*. Yogyakarta: Erlangga.
- Husaini, Panghiyangani, R., & Saputra, M. (2017). *Pengaruh penyuluhan HIV/AIDS terhadap pengetahuan dan sikap tentang HIV/AIDS mahasiswi akademi kebidanan banjar baru tahun 2016*. *Buletin Penelitian Kesehatan* .
- Kumalasari, Intan, & Andhyantoro, I. (2012). *Kesehatan Reproduksi Untuk Mahasiswa Kebidanan dan Keperawatan* . Jakarta: Salemba Medika.
- Kementrian Kesehatan RI. (2017). *Pencegahan dan Pengendalian Penyakit*. Jakarta : GERMAS.
- KPAP,(2010). *Peraturan Daerah Provinsi Sulawesi Selatan*. Makassar. KPAP Sulsel.
- Kurniasari Lia & Wardani Ida Ayu, (2017). *Pengaruh Media Video Terhadap Pengetahuan Dalam Pencegahan Perilaku Seks Pranikah Siswa SMP Nuri Samarinda*.
- Masriadi. (2014). *Epdemologi Penyakit Menular*. Jakarta : Raja Grafindo Persada.
- Manurung, Suryani. (2006), *Pendidikan Kesehatan dalam Keperawatan Maternitas*.Jakarta:
Tim.

- Mundiri, D. H. (2014). *Logika*. Jakarta: PT Raja Grafindo Persada.
- Maulana. (2009). *Promosi Kesehatan*. Jakarta :EGC.
- Al-Maraghi, Ahmad Mustahthafa, *Tafsir:aghi*. Semarang: Karya Toha Putra, 1987
- Nursalam, (2008). *Konsep dan Penerapan Metodologi Ilmu Kperawatan*. Jakarta : Salemba Medika.
- Notoadmodjo. (2010). *Metodologi Penelitian Kesehatan. Edisi revisi*. Jakarta: Rineka Cipta.
- Notoadmodjo. (2010). *Promosi Kesehatan dan Teori Aplikasi. Edisi revisi*. Jakarta: Rineka Cipta.
- Notoadmodjo. (2012). *Promosi Kesehatan dan Teori. Edisi revisi*. Jakarta: Rineka Cipta.
- Nadhiroh Umi, Musfiroh Mujahidatul. (2015). *Perbedaan Penggunaan Media Audiovisual dan Flip Chart Terhadap Praktik Keterampilan Cuci Tangan Pada Siswa Sekolah Dasar*.
- Oki Nurhidayat, P, Tunggal Eram, Wahyono Bambang, (2012). *Perbandingan Media Power Point Dengan Flip Chart Dalam Meningkatkan Pengetahuan Kesehatan Gigi dan Mulut*
- Prof. Dr. Soedarto, D. P. (2009). *Penyakit Menular Di Indonesia*. Jakarta: Sagung seto.
- Purbono, I. A., & Prabawati, M. (2015). *Tingkat pengetahuan remaja tentang kesehata reproduksi. Jurnal FamilyEdu* .
- Ratna. (2010). *Antropologi Kesehatan Dalam Perspektif Ilmu Keperawatan*. Yogyakarta : Pustaka Rihama
- Shihab, M Quraish. *Tafsir Al-Misbah : Pesan, Kesan dan Keserasian Al-Qur'an Vol. IV, Vol. VII, dan Vol. VII*. Jakarta. Lentera Hati. (2002, 2009, 2011).
- Sadli, M., & Agustian. (2014). *Hubungan pengetahuan dengan sikap pelajar mengenai HIV/AIDS di SMA Kartika Wirabuana XX-1 Makassar 2013. Jurnal ilmiah kesehatan diagnosis* .
- Suryani, S.S. (2011). *Penyakit Paling Sering Menyerang dan Mematikan*. Jogjakartaa: Flash Books.

- Susanti Eva, Sutedja Endang, Madjid Husnitawati Tita, (2015). *Perbandingan Penggunaan Media Video dan Metode Ceramah Dampak Prilaku Seksual Pranikah Terhadap Pengetahuan dan Sikap Remaja di Kabupaten Rejang Lebong*
- Sarwono. (2013). *Psikologi Remaja*. Jakarta: Raja Grafindo Persada.
- Smeltzer,S,C, Bare B, G. (2013). *Keperawatan Medical-Bedah Edisi 8. Jakarta: EGC.)*
- Soetomo. (2003). *Dasar-Dasar Interaksi Belajar Mengajar*. Surabaya. Usaha Nasional.
- Sugiyono. (2010). *Metode Penelitian Pendekatan Kuantitatif, Kualitatif dan R&D*. Bandung : Alfabeta.
- Triwibowo, C., & Pusphandari, M. E. (2013). *Kesehatan Lingkungan dan K3*. Yogyakarta: Nuha Medika.
- Umar, Husein. (2011). *Metodologi Penelitian untuk Tesis Bisnis*. Jakarta. Rajawali Pers.
- Widiyono, M. (2011). *Penyakit Tropis Epidemiologi, Penularan, Pencegahan & Pemberantasannya*. Jakarta: Erlangga.
- Wangmuba, J. K. (2009). *Sumber Dukungan Sosial*. Bandung: Alfabeta.
- Widyastuti. (2009). *Kesehatan Reproduksi*. Yogyakarta: Fitramaya.
- Widoyono. (2011). *Penyakit Tropis*. Semarang : Erlangga
- UNAIDS. *AIDS by the numbers* (2015, 2016).
- Yurisa, W. (2008). *Etika Penelitian Kesehatan* ; hal 2-3.
- Zuhri Syaifuddin. “Berobat dalam Tinjauan Syariah”. *Majalah AsySyariah Edisi 048 (Online)*. <http://asysyariah.com> (Diakses Mei 2018).

L

A

M

P

I

R

A

N



UNIVERSITAS ISLAM NEGERI
ALAUDDIN
MAKASSAR

Lampiran I

STANDAR OPERASIONAL PROSEDUR (SOP)

PENDIDIKAN KESEHATAN MEDIA *FLIP CHART*

A. Pengertian

Menurut Arsyad (2011), *Flip chart* adalah gambar atau grafik yang meluaskan perkembangan ide, objek serta *flip chart* yang baik harus dapat dimengerti oleh anak, sederhana (tidak rumit dan berbelit-belit)

B. Tujuan

1. Meningkatkan kemampuan untuk bekerja sama dan bersosialisasi.
2. Melatih kepekaan diri, empati melalui variasi perbedaan sikap dan tingkah laku selama bekerjasama.
3. Upaya mengurangi kecemasan dan menumbuhkan rasa percaya diri.
4. Meningkatkan motivasi belajar (partisipasi dan minat), harga diri, sikap dan tingkah laku yang positif.
5. Meningkatkan prestasi belajar.
6. Meningkatkan konsentrasi dan pemahaman saat belajar.
7. Meningkatkan kemampuan komunikasi remaja.

C. Indikasi

1. Individu dan kelompok dengan kemampuan kognitif periode operasional formal.
2. Individu dan kelompok dengan kemampuan berpikir abstrak

D. Persiapan Alat

1. *Flip Chart*
2. Kursi
3. Meja

E. Cara Kerja

1. Mengucapkan salam
2. Memperkenalkan diri sebagai pemateri
3. Membagi siswa ke dalam dua kelompok dimana dalam satu kelompok berjumlah 29 orang
4. Setiap kelompok diberikan kesempatan yang sama untuk menjawab setiap butir pertanyaan.
5. Setiap kelompok diberikan kesempatan berdiskusi maksimal 1 menit sebelum menjawab pertanyaan.
6. Apabila jawaban benar, maka berhak mendapat 1 poin tiap satu butir pertanyaan, namun apabila jawaban salah maka berhak mendapat 0 poin.
7. Alokasi waktu pelaksanaan setiap kelompok selama 35 menit
8. Terakhir, pemateri bertanggung jawab menjelaskan dan menambahkan terhadap jawaban yang kurang tepat.

F. Hasil

Peningkatan pengetahuan.

G. Hal yang perlu diperhatikan

Pemateri harus mampu membangun suasana yang kondusif.

STANDAR OPERASIONAL PROSEDUR (SOP)

PENDIDIKAN KESEHATAN MEDIA VIDEO

A. Pengertian

Menurut Sadiman (2008), salah satu pembelajaran kelompok kooperatif yang sering digunakan adalah media video. Video merupakan teknik pembelajaran yang menampilkan audio visual dan gerak.

B. Tujuan

1. Meningkatkan kemampuan untuk bekerja sama dan bersosialisasi.
2. Melatih kepekaan diri, empati melalui variasi perbedaan sikap dan tingkah laku selama bekerjasama.
3. Upaya mengurangi kecemasan dan menumbuhkan rasa percaya diri.
4. Meningkatkan motivasi belajar (partisipasi dan minat), harga diri, sikap dan tingkah laku yang positif.
5. Meningkatkan prestasi belajar.
6. Meningkatkan konsentrasi dan pemahaman saat belajar.
7. Meningkatkan kemampuan komunikasi remaja.

C. Indikasi

1. Individu dan kelompok dengan kemampuan kognitif periode operasional formal.
2. Individu dan kelompok dengan kemampuan berpikir abstrak

D. Persiapan Alat

1. Kursi
2. Meja

3. LCD
4. Laptop

E. Cara Kerja

1. Mengucapkan salam
2. Memperkenalkan diri sebagai pemateri
3. Membagi siswa ke dalam dua kelompok dimana dalam satu kelompok berjumlah 29 orang.
4. Setiap kelompok diberikan kesempatan yang sama untuk menjawab setiap butir pertanyaan.
5. Setiap kelompok diberikan kesempatan berdiskusi maksimal 1 menit sebelum menjawab pertanyaan.
6. Apabila jawaban benar, maka berhak mendapat 1 poin tiap satu butir pertanyaan, namun apabila jawaban salah maka berhak mendapat 0 poin.
7. Alokasi waktu pelaksanaan setiap kelompok selama 35 menit
8. Terakhir, pemateri bertanggung jawab menjelaskan dan menambahkan terhadap jawaban yang kurang tepat.

F. Hasil

Peningkatan pengetahuan.

G. Hal yang perlu diperhatikan

Pemateri harus mampu membangun suasana yang kondusif.




Lampiran II

**SATUAN ACARA PENDIDIKAN KESEHATAN
(HIV / AIDS)
MEDIA FLIP CHART**

Topik : Bahaya HIV/AIDS pada Reamaja
Sasaran : Siswa SMA Negeri 10 Gowa
Waktu :
Hari/Tanggal :
Tempat : SMA Negeri 10 Gowa
Deskripsi Dena pendidikan Kesehatan



Keterangan :

-  : Peneliti
-  : Kelompok peserta pendidikan kesehatan
-  : Papan dan layar media

1. Bahan dan alat yang diperlukan

- a. Kertas karton berisi materi
- b. Stan

2. Model pembelajaran

- a. jenis model pembelajaran : *flip chart*
- b. Langkah pokok
 - 1) Menciptakan suasana pendidikan kesehatan yang baik
 - 2) Mengajukan masalah
 - 3) Membuat keputusan nilai personal
 - 4) Mengidentifikasi pilihan tindakan
 - 5) Menetapkan tindakan lanjutan

3. Persiapan

Pemateri mencari referensi tentang HIV/AIDS serta berlatih untuk mengontrol dalam pendidikan kesehatan media flip chart.

4. Kegiatan Pendidikan Kesehatan

Proses	Tindakan		Waktu
	Kegiatan pendidikan	Peserta	
Pendahuluan	a. Memberikan salam, memperkenalkan diri, dan membukan proses pendidikan kesehatan b. menjelaskan tujuan pendidikan kesehatan secara umum dan manfaat bagi remaja	Memperhatikan dan menjawab salam	5 menit
Penyajian	SESI 1 a. Memilih remaja sesuai		5 menit

- kriteria inklusi penelitian
- b. menetapkan jumlah responden penelitian yang di tetapkan peneliti
 - c. Meminta persetujuan sebagai responden penelitian dan kesediaan menandatangani lembar informed consent
 - d. melakukan pre-test pada remaja dengan memberikan kuesioner langsung pada remaja

5 menit

SESI 2

- a. Pemateri membagi kelompok khusus media *flip chart*
- a. Pemateri menyampaikan konpotensi yang akan dicapai dari materi pokok bahasa
- b. Pemaparan materi pendidikan kesehatan
 - Pengertian HIV/AIDS
 - Gejala klinis
 - Penularan
 - Pencegahan
 - Pengobatan

5 menit

5 menit

	<p>c. Setelah menerima materi selanjutnya kelompok media diberikan kesempatan bertanya kembali untuk memperjelas materi</p> <p>d. Waktu pelaksanaan dilakukan selama 35 menit</p> <p>e. Terakhir, Evaluasi dengan membagikan kuesioner dengan memberikan pertanyaan – pertanyaan seputar materi yang telah disampaikan sebelumnya</p>		
Penutupan	<p>a. Menutup pertemuan dengan memberikan kesimpulan dari pendidikan kesehatan tentang HIV/AIDS yang telah diberikan</p> <p>b. Menutup pertemuan dengan memberi salam</p>	<p>Memperhatikan</p> <p>Memperhatikan dan mengucapkan salam</p>	10 menit

**SATUAN ACARA PENDIDIKAN KESEHATAN
(HIV / AIDS)
MEDIA VIDEO**

Topik : Bahaya HIV/AIDS pada Reamaja
Sasaran : Siswa SMA Negeri 10 Gowa
Waktu :
Hari/Tanggal :
Tempat : SMA Negeri 10 Gowa
Deskripsi Dena pendidikan Kesehatan



UNIVERSITAS ISLAM NEGERI

ALAUDDIN

M A K A S S A R

Keterangan :



: Peneliti



: Kelompok peserta pendidikan kesehatan



: Papan dan layar media

5. Bahan dan alat yang diperlukan

- c. LCD
- d. Laptop
- e. Speaker

6. Model pembelajaran

- c. jenis model pembelajaran : Media Video
- d. Langkah pokok
 - 1) Menciptakan suasana pendidikan kesehatan yang baik
 - 2) Mengajukan masalah
 - 3) Membuat keputusan nilai personal
 - 4) Mengidentifikasi pilihan tindakan
 - 5) Menetapkan tindakan lanjutan

7. Persiapan

Pemateri mencari referensi tentang HIV/AIDS serta berlatih untuk mengontrol dalam pendidikan kesehatan media video.

8. Kegiatan Pendidikan Kesehatan

Proses	Tindakan		Waktu
	Kegiatan pendidikan	Peserta	
Pendahuluan	c. Memberikan salam, memperkenalkan diri, dan membuka proses pendidikan kesehatan d. menjelaskan tujuan pendidikan kesehatan secara umum dan manfaat bagi remaja	Memperhatikan dan menjawab salam	5 menit
Penyajian	SESI 1 e. Memilih remaja sesuai		5 menit

	<p>kriteria inklusi penelitian</p> <p>f. menetapkan jumlah responden penelitian yang di tetapkan peneliti</p> <p>g. Meminta persetujuan sebagai responden penelitian dan kesediaan menandatangani lembar informed consent</p> <p>h. melakukan pre-test pada remaja dengan memberikan kuesioner langsung pada remaja</p> <p>SESI 2</p> <p>b. Pemateri membagi kelompok khusus media video</p> <p>c. Pemateri menyampaikan konpotensi yang akan dicapai dari materi pokok bahasa</p> <p>d. Pemaparan materi pendidikan kesehatan</p> <ul style="list-style-type: none"> - Pengertian HIV/AIDS - Gejala klinis - Penularan - Pencegahan - Pengobatan 		<p>5 menit</p> <p>5 menit</p> <p>5 menit</p>
--	--	--	--

	<p>e. Setelah menerima materi selanjutnya kelompok diberikan kesempatan bertanya kembali untuk memperjelas materi</p> <p>f. Waktu pelaksanaan dilakukan selama 35 menit</p> <p>g. Terakhir, Evaluasi dengan membagikan kuesioner dengan memberikan pertanyaan – pertanyaan seputar materi yang telah disampaikan sebelumnya</p>		
Penutupan	<p>a. Menutup pertemuan dengan memberikan kesimpulan dari pendidikan kesehatan tentang HIV/AIDS yang telah diberikan</p> <p>b. Menutup pertemuan dengan memberi salam</p>	<p>Memperhatikan</p> <p>Memperhatikan dan mengucapkan salam</p>	10 menit

ISI MEDIA *FLIP CHART*

PENDIDIKAN KESEHATAN TENTANG PENGETAHUAN
REMAJA TENTANG HIV AIDS DI SMA 10 NEGERI GOWA

Slide 1



Slide 2



Slide 3



Slide 4



Slide 5

Bagaimana penularan HIV/AIDS..?

Penyakit ini menular berbagai cara antara lain:

- * Darah
- * Transfusi darah
- * Hubungan seksual secara bebas
- * Ibu hamil

Namun HIV tidak dilaporkan terdapat dalam air liur dan urin.

Pria yang sudah di sunat memiliki resiko tertular HIV lebih kecil dibandingkan dengan pria yang belum di sunat.

Slide 6

Lalu bagaimana pencegahan penyakit HIV/AIDS...?

Pelajar Harus Bisa HINDARI HIV/AIDS Dengan Cara Menghindari NARKOBA.

Beberapa upaya pencegahan penyakit HIV/AIDS meliputi:

- * Pemberian penyuluhan kesehatan di sekolah dan di masyarakat
- * Tidak melakukan seks secara bebas dan penggunaan jarum suntik secara bergantian

Slide 7

Kemudian bagaimana dengan pengobatan HIV/AIDS...?

Pengobatan HIV/AIDS terdiri dari beberapa macam diantaranya :

- * Pengobatan suportif
- * Pengobatan Anti Retroviral (ARV)
- * Pengobatan Non farmakologi diantaranya adalah dukungan sosial

Slide 8

HIV AIDS

Aksi Stop AIDS

Berikut adalah beberapa dokumentasi penderita HIV/AIDS

Slide 9



Slide 10



ISI MEDIA VIDEO

PENDIDIKAN KESEHATAN TENTANG PENGETAHUAN REMAJA TENTANG HIV AIDS DI SMA 10 NEGERI GOWA

Slide 1



Slide 2



Slide 3



Slide 4



Slide 5

Bagaimana penularan HIV/AIDS..?

Penyakit ini menular berbagai cara antara lain:

- * Darum genetik
- * Transfusi darah
- * Hubungan seksual secara bebas
- * Ibu hamil

Namun HIV tidak dilaporkan terdapat dalam air liur dan urin.

Pria yang sudah di sunat memiliki resiko tertular HIV lebih kecil dibandingkan dengan pria yang belum di sunat.

Slide 6

Lalu bagaimana pencegahan penyakit HIV/AIDS...?

Pelajar Harus Bisa **HINDARI HIV/AIDS**
Dengan Cara Menghindari **NARKOBA**
DIVANS BEBAS

Beberapa upaya pencegahan penyakit HIV/AIDS meliputi:

- * Pemberian penyuluhan kesehatan di sekolah dan di masyarakat
- * Tidak melakukan seks secara bebas dan penggunaan jarum suntik secara beryantrian

Slide 7

Kemudian bagaimana dengan pengobatan HIV/AIDS...?

Pengobatan HIV/AIDS terdiri dari beberapa macam diantaranya :

- * Pengobatan suportif
- * Pengobatan Anti Retroviral (ARV)
- * Pengobatan Non farmakologi diantaranya adalah dukungan sosial

Slide 8

HIV AIDS

Aksi Stop AIDS

Berikut adalah beberapa dokumentasi penderita HIV/AIDS

Slide 9



Slide 10



Lampiran IV

PERMOHONAN MENJADI RESPONDEN

Kepada Yth
Calon Responden
Di-
Tempat

Dengan hormat,

Saya yang bertanda tangan dibawah ini adalah mahasiswa Program Studi Ilmu Keperawatan UIN AlauddinMakassar.

Nama : Reski Matte
Nim : 70300114059
Alamat : Jl.H.M. Yasin Limpo No 36, Samata

Akan mengadakan penelitian dengan Judul:“**Efektivitas Pendidikan Kesehatan Media *Flip Chart* dan Media Video Terhadap Pengetahuan Remaja Tentang HIV/AIDS Di SMA Negeri 10 Gowa**”

Untuk keperluan tersebut saya memohon kesediaan dari saudara/(i) untuk menjadi responden dalam penelitian ini dan menandatangani lembar persetujuan menjadi responden, selanjutnya saya mengharapkan saudara/(i) untuk mengikuti prosedur yang kami berikan dengan kejujuran dan jawaban anda dijamin kerahasiaannya dan penelitian ini akan bermanfaat semaksimal mungkin. Jika saudara/(i) tidak bersedia menjadi responden, maka tidak ada sanksi bagi saudara (i)

Atas perhatian dan kerjasama saudara kami ucapkan terima kasih.

Peneliti

(RESKI MATTE)

Lampiran V

LEMBAR PERSETUJUAN MENJADI RESPONDEN

Saya yang bertanda tangan dibawah ini bersedia dan tidak keberatan menjadi responden dalam penelitian yang dilakukan oleh Mahasiswa Program Studi Ilmu Keperawatan Fakultas Kedokteran dan Ilmu Kesehatan UIN Alauddin Makassar.

Nama : Reski Matte
NIM : 70300114059
Alamat : Jl. H.M. Yasin Limpo No 36, Samata
Judul : **“Efektivitas Pendidikan Kesehatan Medis *Flip Chart* dan Media Video Terhadap Pengetahuan REmaja Tentang HIV/AIDS Di SMA 10 Gowa”**

Saya berharap penelitian ini tidak akan mempunyai dampak negative serta merugikan bagi saya dan keluarga saya, sehingga jawaban dan hasil observasi benar-benar dirahasiakan. Dengan demikian secara suka rela dan tidak ada unsur paksaan dari siapapun, saya siap berpartisipasi dalam penelitian ini.

Demikian lembar persetujuan ini saya buat dengan sukarela tanpa paksaan dari pihak manapun untuk diperlukan sebagaimana mestinya.

Makassar, 2018

Responden

()

Lampiran VI

KUESIONER PENELITIAN

EFEKTIVITAS PENDIDIKAN KESEHATAN MEDIA FLIP CHART DAN MEDIA VIDEO TERHADAP PENGETAHUAN REMAJA TENTANG HIV/AIDS DI SMA NEGERI 10 GOWA

A. Identitas Responden

Inisial Nama :

Umur :

Kelas :

Jenis Kelamin :

Berilah tanda () pada pernyataan dibawah ini, apabila pernyataan benar maka (Ya) dan apabila pernyataan salah maka (Tidak).

No	Pertanyaan	Ya	Tidak
1	HIV adalah Suatu virus yang menyerang sistem kekebalan tubuh pada manusia		
2	Virus HIV ini terdapat dalam cairan vagina dan darah		
3	Penyebab dari AIDS adalah faktor virus HIV		
4	Penyakit HIV/AIDS tidak dapat ditularkan melalui hubungan seksual bebas, jarum suntik bergantian dan tranfusi darah		
5	Salah satu cara mencegah seseorang terjangkit penyakit HIV/AIDS adalah dengan tidak menggunakan jarum suntik bersamaan		
6	Salah satu pengobatan HIV/AIDS adalah pengobatan suporatif		
7	Menggunakan pengobatan Antiretroviral (ARV) adalah salah satu jenis pengobatan farmakologi		
8	Gejala klinis dari HIV terdiri dari 2 jenis di antaranya adalah gejala klinis mayor dan minor		

9	HIV adalah kepanjangan dari Human Immunodeficiency Virus		
10	AIDS adalah suatu kumpulan gejala penyakit yang merusak sistem kekebalan tubuh manusia		
11	Berciuman adalah bukan dari salah satu penularan HIV/AIDS		
12	Salah satu contoh dari gejala mayor adalah mual muntah lebih dari 1 bulan		
13	Salah satu gejala minor adalah batuk menetap selama 1 bulan		
14	Seseorang yang telah menderita HIV/AIDS akan mudah terserang penyakit karena sistem kekebalan tubuh sudah menurun		
15	Air liur, air mata, keringat dan urin dapat menularkan virus HIV		
16	Batuk dan bersin TIDAK menularkan/menyebarkan HIV		
17	Penyakit HIV/AIDS dapat menular melalui gigitan nyamuk		
18	Seseorang dapat terinfeksi HIV jika berbagi minuman dengan orang yang terinfeksi HIV		
19	Berat badan menurun lebih dari 10% dalam 1 bulan adalah salah satu contoh dari gejala mayor		
20	Salah satu cara untuk tidak terkena penyakit HIV/AIDS adalah dengan tidak melakukan seks bebas		
21	Seseorang dapat terinfeksi HIV melalui ciuman dengan pasangan yang terinfeksi HIV		
22	Jika berenang bersama dengan penderita di kolam renang yang sama maka dapat tertular virus HIV		
23	Pria yang sudah disunat memiliki resiko terinfeksi HIV lebih kecil dibandingkan yang belum disunat		
24	Dukungan sosial adalah salah satu pengobatan HIV/AIDS yang bersifat Non farmakologi		

25	AIDS adalah singkatan dari <i>Acquired Immune Deficiency Syndrom</i>		
26	Wanita hamil yang terinfeksi HIV dapat menularkan virus HIV kejaninnya		
27	Dengan tidak berhubungan seksual secara bebas seseorang tidak akan tertular HIV/AIDS		
28	HIV dan AIDS adalah hal yang sama		
29	Diare berkepanjangan lebih dari 1 bulan merupakan salah satu gejala mayor		
30	Pencegahan dapat efektif bila dilakukan dengan komitmen yang kuat dalam mengurangi resiko penularan HIV/AIDS		

Lampiran VII





Lampiran VIII

A. Hasil Uji Normalitas

Tests of Normality

	Kolmogorov-Smirnov ^a			Shapiro-Wilk		
	Statistic	df	Sig.	Statistic	df	Sig.
Jenis Kelamin Kelompok Video	,364	29	,000	,635	29	,000
Umur Kelompok Video	,359	29	,000	,715	29	,000
Pre Test Kelompok Video	,417	29	,000	,602	29	,000
Post Test Kelompok Video	,346	29	,000	,638	29	,000
Jenis Kelamin Kelompok Flip Chart	,346	29	,000	,638	29	,000
Umur Kelompok Flip Chart	,435	29	,000	,584	29	,000
Pre test kelompok flip chart	,382	29	,000	,628	29	,000
Post test kelompok flip chart	,346	29	,000	,638	29	,000

a. Lilliefors Significance Correction

B. Distrubusi Frekuensi

Frequency Table

jenis kelamin kelompok flip chart

	Frequency	Percent	Valid Percent	Cumulative Percent
Laki Laki	14	48,3	48,3	48,3
Valid Perempuan	15	51,7	51,7	100,0
Total	29	100,0	100,0	

umur kelompok flip chart

	Frequency	Percent	Valid Percent	Cumulative Percent
14 Tahun	20	69,0	69,0	69,0
Valid 15 Tahun	9	31,0	31,0	100,0
Total	29	100,0	100,0	

pre test kelompok flip chart

	Frequency	Percent	Valid Percent	Cumulative Percent
Cukup	12	41,4	41,4	41,4
Valid Kurang	17	58,6	58,6	100,0
Total	29	100,0	100,0	

post test kelompok flip chart

	Frequency	Percent	Valid Percent	Cumulative Percent
Baik	14	48,3	48,3	48,3
Valid Cukup	15	51,7	51,7	100,0
Total	29	100,0	100,0	

jenis kelamin kelompok video

	Frequency	Percent	Valid Percent	Cumulative Percent
Laki Laki	16	55,2	55,2	55,2
Valid Perempuan	13	44,8	44,8	100,0
Total	29	100,0	100,0	

umur kelompok video

	Frequency	Percent	Valid Percent	Cumulative Percent
14 Tahun	17	58,6	58,6	58,6
Valid 15 Tahun	8	27,6	27,6	86,2
16 Tahun	4	13,8	13,8	100,0
Total	29	100,0	100,0	

pre test kelompok video

	Frequency	Percent	Valid Percent	Cumulative Percent
Cukup	10	34,5	34,5	34,5
Valid Kurang	19	65,5	65,5	100,0
Total	29	100,0	100,0	

post test kelompok video

	Frequency	Percent	Valid Percent	Cumulative Percent
Baik	14	48,3	48,3	48,3
Valid Cukup	15	51,7	51,7	100,0
Total	29	100,0	100,0	

C. Uji Perbandingan

Mann-Whitney Test Ranks

	Kelompok	N	Mean Rank	Sum of Ranks
Pengetahuan	Kelompok Video	29	29,50	855,50
	Kelompok Flip Chart	29	29,50	855,50
	Total	58		

Test Statistics^a

	Pengetahuan
Mann-Whitney U	420,500
Wilcoxon W	855,500
Z	,000
Asymp. Sig. (2-tailed)	1,000

a. Grouping Variable: Kelompok

D. Hasil Uji Pengaruh

Wilcoxon Signed Ranks Tes

Test Statistics^a

	post test kelompok video - Pre test kelompok video	post test kelompok flip chart - pre test kelompok flip chart
Z	-4,689 ^b	-4,767 ^b
Asymp. Sig. (2-tailed)	,000	,000

a. Wilcoxon Signed Ranks Test

b. Based on positive ranks.

Lampiran X

Reliability Statistics

Cronbach's Alpha	Cronbach's Alpha Based on Standardized Items	N of Items
,970	,970	30

Item-Total Statistics

	Scale Mean if Item Deleted	Scale Variance if Item Deleted	Corrected Item-Total Correlation	Squared Multiple Correlation	Cronbach's Alpha if Item Deleted
Yang dimaksud dengan HIV adalah suatu virus yang menyerang sistem kekebalan tubuh pada manusia	15,43	112,893	,710	.	,969
Virus HIV terdapat dalam cairan vagina dan darah	15,65	111,874	,747	.	,969
Penyebab dari HIV/AIDS adalah faktor virus	15,48	113,806	,593	.	,970
Penyakit HIV/AIDS tidak dapat ditularkan melalui hubungan seksual bebas, jarum suntik bergantian dan tranfusi darah	15,70	110,767	,861	.	,968
Salah satu cara mencegah seseorang terjangkit penyakit HIV/AIDS adalah dengan tidak menggunakan jarum suntik secara bersamaan	15,48	113,715	,602	.	,970
Salah satu pengobatan HIV/AIDS adalah pengobatan komparatif	15,61	114,885	,462	.	,970
Menggunakan pengobatan Antiretroviral (ARV) adalah salah satu jenis pengobatan farmakologi	15,70	110,767	,861	.	,968
Gejala klinis dari HIV terdiri dari 2 jenis di antaranya adalah gejala mayor dan minor	15,48	113,806	,593	.	,970

HIV adalah kepanjangan dari Human Immunodeficiency Virus	15,57	111,711	,769	.	,969
AIDS adalah suatu kumpulan gejala penyakit yang merusak sistem kekebalan tubuh manusia	15,61	112,158	,720	.	,969
Berciuman adalah bukan dari salah satu penularan HIV/AIDS	15,52	112,079	,746	.	,969
Salah satu contoh dari gejala mayor adalah mual muntah lebih dari 1 bulan	15,70	110,767	,861	.	,968
Salah satu contoh dari gejala minor adalah batuk menetap selama 1 bulan	15,57	112,984	,647	.	,969
Seseorang yang telah menderita HIV/AIDS akan mudah terserang penyakit karena sistem kekebalan tubuh sudah menurun	15,57	113,348	,612	.	,970
Air liur, air mata, keringat dan urin dapat menularkan virus HIV	15,70	110,767	,861	.	,968
Batuk dan bersin tidak menularkan/menyebarkan HIV	15,65	112,874	,652	.	,969
Penyakit HIV/AIDS dapat menular melalui gigitan nyamuk	15,70	110,767	,861	.	,968
Seseorang dapat terinfeksi HIV jika berbagi minuman dengan orang yang terinfeksi HIV	15,52	114,625	,499	.	,970
Berat badan menurun lebih dari 10% dalam 1 bulan adalah salah satu contoh dari gejala mayor	15,65	110,783	,853	.	,968
Salah satu cara untuk tidak terkena penyakit HIV/AIDS adalah dengan tidak melakukan seks bebas	15,61	111,976	,738	.	,969
Seseorang dapat terinfeksi HIV melalui ciuman dengan pasangan yang terinfeksi HIV	15,52	112,079	,746	.	,969
Seseorang dapat terinfeksi HIV jika berenang bersama dengan orang yang terinfeksi HIV	15,65	112,601	,678	.	,969
Pria yang sudah disunat memiliki resiko terinfeksi HIV lebih kecil dibandingkan yang belum disunat	15,52	112,079	,746	.	,969

Dukungan sosial adalah salah satu pengobatan HIV/AIDS yang bersifat Non farmakologi	15,43	112,893	,710	.	,969
AIDS adalah singkatan dari Acquired Immunodeficiency Sindrom	15,70	110,767	,861	.	,968
Wanita hamil yang terinfeksi HIV dapat menularkan virus HIV kejaninnya	15,48	113,625	,611	.	,970
Dengan tidak berhubungan seksual secara bebas seseorang tidak akan tertular HIV/AIDS	15,70	111,494	,790	.	,968
HIV dan AIDS adalah hal yang sama	15,43	112,893	,710	.	,969
Diare berkepanjangan lebih dari 1 bulan merupakan salah satu gejala mayor	15,70	114,949	,460	.	,970
Pencegahan dapat efektif bila dilakukan dengan komitmen yang kuat dalam mengurangi resiko penularan HIV/AIDS	15,78	112,632	,710	.	,969

RIWAYAT HIDUP



Reski Matte, lahir di Bulueng pada tanggal 16 April 1996. Penulis merupakan anak ke dua dari tiga bersaudarah yang dilahirkan dari pasangan Bapak **Matte** dan Ibu **Saribulang**.

Penulis yang akrabnya di panggil **Egi** ini mengawali pendidikan Sekolah Dasar pada tahun 2002 di SDN 65 Pattiro dan selesai pada tahun 2008. Kemudian melanjutkan pendidikan di Madrasah Tsanawiyah Boro pada tahun 2008 dan selesai pada tahun 2011, kemudian melanjutkan pendidikan di SMK Kesehatan Primanegara Jeneponto pada tahun 2011 dan selesai pada tahun 2014. Setelah itu di tahun yang sama penulis memasuki bangku kuliah di Perguruan Tinggi Negeri melalui jalur UMM di Universitas Islam Negeri (UIN) Alauddin Makassar, tepatnya Fakultas Kedokteran dan Ilmu Kesehatan Jurusan Ilmu Keperawatan. Syukur Alhamdulillah berkat pertolongan Allah SWT, perjuangan keras dan disertai iringan doa dari kedua orang tua, keluarga serta rekan-rekan yang dapat membantu penulis hingga dapat menyelesaikan pendidikan dan berhasil menyusun skripsi yang berjudul “Efektivitas Pendidikan Kesehatan Melalui Media *Flip Chart* dan Media Video Terhadap Pengetahuan Remaja Tentang HIV/AIDS”.

Penulis tidak begitu banyak aktif di organisasi, pada masa MTs penulis hanya bergabung di organisasi Pramuka. Selanjutnya pada masa SMA penulis bergabung di organisasi Pramuka. Saat di perguruan tinggi penulis bergabung di Himpunan Mahasiswa Islam (HMI) kemudian bergabung di Himpunan Mahasiswa Jurusan (HMJ) Keperawatan UIN Alauddin Makassar sebagai anggota Divisi Bakat dan Minat periode 2015-2016, kemudian setelah itu menjabat sebagai anggota Divisi Bakat dan Minat HMJ Keperawatan periode 2016-2017.